


◀ Núm. 10 ▶

◀ Año XIX ▶



# GACETA SANITARIA

DE BARCELONA

ÓRGANO DEL CUERPO MÉDICO MUNICIPAL

—  
OCTUBRE DE 1907  
—

REDACCION Y ADMINISTRACION

CASAS CONSISTORIALES

## CONSEJO DE REDACCION

<i>Presidente.</i> . . . .	Dr. D. Ignacio de Llorens.
<i>Vicepresidente 1.º.</i> . . .	» » Mariano Durán y Borrell
<i>Id.</i> 2.º. . . .	» » Joaquín Teixidor
<i>Secretario.</i> . . . .	» » Juan Viñoly
<i>Vicesecretario.</i> . . . .	» » José Viñeta-Bellaserra
<i>Secretario de actas.</i> . . .	» » Antonio Baltá
<i>Vicesecretario de actas.</i> .	» » Carlos Alcobé
<i>Tesorero.</i> . . . .	» » Francisco Serrahima
<i>Bibliotecario.</i> . . . .	» » Juan Pelegrí
<i>Archivero perpetuo.</i> . .	» » Fernando Cosp

## CUERPO AUXILIAR DE REDACCION

Dr. D. Federico Viñas Cusí	Dr. D. Francisco Ferrando
» » Tomás Collado	» » Rafael Dalí
» » Pedro Ribas Pujol	» » Martín Martí
» » Germán Hernández	» » Mariano Durán
» » Santiago Roure	» » Enrique Seguí

## CONDICIONES DE LA SUSCRIPCION

<i>España y Portugal.</i> . . . .	5	<i>ptas. año</i>
<i>Extranjero.</i> . . . .	7'50	» »
<i>Ultramar.</i> . . . .	10	» »

## PAGO ANTICIPADO

La Gaceta Sanitaria de Barcelona se publicará una vez al mes.

Las obras que se remitan serán anunciadas; se les dedicará artículo bibliográfico cuando se reciban dos ejemplares.

La correspondencia, cambios, suscripciones y anuncios deben dirigirse á las Oficinas del periódico.

## SUMARIO

**Boletín Estadístico.**—Agosto de 1907.

**DEMOGRAFIA:** Cuadros demográficos comparativos por días y por distritos, sintéticos de la vitalidad humana, de mortalidad por edades, sexo y enfermedades que la determinaron; nacimientos según sexo y condición civil, por distritos—Accidentes auxiliados en los dispensarios, clasificados por la causa que los produjo, y sexo.

**ASISTENCIA PÚBLICA Y DESINFECCION:** Servicios prestados por el Cuerpo Médico Municipal —Id. de vacunación y revacunación—Estado de los enfermos asistidos por la beneficencia municipal en Barcelona y en los pueblos agregados —Servicios prestados por el Laboratorio Microbiológico—Id. por el Instituto de Higiene Urbana.—Reconocimientos verificados en el Asilo Municipal del Parque.

**Sección científica:** Discurso inaugural leído por el Dr. D. Mariano Durán y Borrell en la sesión celebrada el día 22 de junio de 1907 (Continuación).—Tratamiento de las enfermedades del corazón de los viejos por el Dr. don Fernando Hausmann. (Continuación).—Sixth International Dermatological Congrès.—Anuncios.

Mil pesetas al que presente cápsulas de sándalo mejores que las del Dr. Pizá, para la curación de las enfermedades de las vías urinarias.—Farmacia del Dr. Pizá.

# MIL PESETAS

AL QUE PRESENTE

## CÁPSULAS DE SÁNDALO

mejores que las del DR. PIZA, de Barcelona, y que curen más pronto y radicalmente las ENFERMEDADES URINARIAS sobre todo la blenorragia si va acompañada de hemorragia. Catorce años de éxito, premiado con medallas de oro en la Exposición Universal de 1888 y en la Exposición concurso de París de 1893 Unicas aprobadas y recomendadas por las Reales Academias de Medicina de Barcelona y de Mallorca: varias corporaciones científicas y renombrados prácticos diariamente las prescriben, reconociendo ventajas sobre todos sus similares.—Frasco, 14 rs.

### Cápsulas Eupépticas de Santalol (Arehol) Pizá.

*Nota de algunos medicamentos que constantemente tenemos capsulados. Advirtiéndole que a las veinticuatro horas queda cumplido cualquier encargo de capsulación que se nos haga.*




Cápsulas eupépticas	Rs.	Cápsulas eupépticas	Rs.
de		de	
Aceite fosforado. . . . .	10	Eter sulfúrico. . . . .	8
Aceite de hígado de bacalao puro. . . . .	10	Eucaliptol. . . . .	8
Aceite de hígado de bacalao creosotado. . . . .	12	Eucaliptol iodoformo y creosota. . . . .	12
Aceite de hígado de bacalao iodo-ferruginoso. . . . .	12	Eucaliptol iodoformo y guayacol. . . . .	12
Aceite de hígado de bacalao bromo-iodado. . . . .	12	Hemoglobina soluble. . . . .	12
Aceite de enebro. . . . .	8	Extracto de cubebas. . . . .	12
Aceite de hígado de bacalao.—Bálsamo de Tolú y Creosota. . . . .	10	Extracto de helecho macho. . . . .	14
Aceite mineral de Gabián. . . . .	9	Extracto de hojas de matico. . . . .	10
Aloes sucotrinio. . . . .	8	Extracto de ratania y matico. . . . .	10
Apíol. . . . .	8	Febrífugas de bromhidrato de quinina y eucaliptol. . . . .	10
Bálsamo peruiano. . . . .	10	Glicerofosfato de cal. . . . .	12
Bisulfato de quinina. . . . .	8	Fosfato de cal y de hierro. . . . .	18
Bisulfato de quinina y arseniato-sódico. . . . .	8	Gomo-resina asafétida. . . . .	0
Brea, Bálsamo de Tolú y Creosota. . . . .	10	Guayacol. . . . .	10
Brea, vegetal. . . . .	8	Guayacol iodoformo. . . . .	10
Bromuro de alcanfor. . . . .	10	Hierro reducido por el hidrógeno. . . . .	9
Bromuro de quinina. . . . .	9	Hipnono. . . . .	12
Carbonato de creosota. . . . .	12	Ioduro de azufre soluble. . . . .	10
Carbonato de guayacol. . . . .	16	Iodoformo. . . . .	10
Cloroformo puro. . . . .	8	Lactato de hierro y manganoso. . . . .	10
Contra la jaqueca (bromuro de quinina, paulinia y belladona). . . . .	12	Mirtol. . . . .	10
Copaiba puro de Maracaibo. . . . .	12	Morrhual. . . . .	10
Copaiba y esencia de sándalo. . . . .	20	Morrhual creosotado. . . . .	14
Copaiba, esencia de sándalo y cubebas. . . . .	20	Morrhual y Glicerofosfato de cal. . . . .	14
Copaiba, esencia de sándalo y hierro. . . . .	20	Morrhualhiposfosfitos y cuasina. . . . .	9
Copaiba y cubebas. . . . .	16	Morrhual, fosfato de cal y cuasina. . . . .	14
Copaiba, cubebas y hierro. . . . .	16	Morrhual iodo ferruginoso. . . . .	14
Copaiba y brea vegetal. . . . .	14	Monosulfuro de sodio. . . . .	12
Copaiba y matico. . . . .	16	Pectorales de Tolú, clorato de potasa, óxido de antimonio y codeina. . . . .	8
Copaibato de sosa y brea. . . . .	16	Pepsina y diastasa. . . . .	12
Creosota de Haya. . . . .	12	Pepsina y pancreatina. . . . .	12
Ergotina Bonjean. . . . .	8	Pepsina pancreatina y diastasa. . . . .	12
Esencia de eucaliptus. . . . .	10	Peptona de carne. . . . .	16
Esencia de trementina bi-rectificada. . . . .	8	Santalol (Arehol). . . . .	12
Esencia de cubebas. . . . .	16	Sulfuro de carbono. . . . .	8
Esencia de matico. . . . .	20	Sulfuro de carbono y iodoformo. . . . .	10
Esencia de sándalo puro. . . . .	14	Sulfato de quinina. . . . .	8
Esencia de Sándalo y Salol. . . . .	14	Terpinol. . . . .	8
Etelorado de asafétida. . . . .	10	Tenicidas (extr. de kouso y helecho macho) . . . . .	20
Eter amílico valerianico. . . . .	10	Trementina de Venecia. . . . .	8
		Valerianato de quinina. . . . .	9

NOTA.—La universal aceptación que tienen todas nuestras Cápsulas, se debe a la pureza de los medicamentos que contienen, a su envoltorio delgado y eupéptico, solubles y absorbibles y nunca producen fenómenos desagradables gastro-intestinales, debido a la pepsina y pancreatina.

### CANDELILLAS DEL DR. PIZA

Para la curación de las enfermedades de la uretra; de sulfato, de zinc, de sulfato de zinc y belladona, de tanino, de tanino y belladona, de iodoformo, de opio, etc., 12 rs. caja.—Al por mayor, 8 rs. caja.

**Ventas al por mayor y menor FARMACIA DEL DOCTOR PIZA, Plaza del Pino, 6, y Beato Oriol, 1. — BARCELONA**

Antidiabético, infalible de Limas de mar.  
Pedir literatura.—Tarragona. 4   

## JARABE DE HASCHISCH BROMURADO DEL DR. JIMENO

Compuesto de Haschisch y Bromuro de Estroncio, Litio y Manganeso. Tónico y sedante nervioso poderosísimo. Especialmente recomendado en la Enagenación mental, Neurastenias con manifestaciones de *escitabilidad*, insomnio, etc., y en las Dis-menorreas ó menstruaciones dolorosas.

FARMACIA del GLOBO del Dr. JIMENO, Plaza Real, 1. Barcelona.

## PIPERACINA JIMENO

GRANULAR EFERVESCENTE

Tratamiento de la diatesis úrica, reumática, gota, cálculos y diabetes

FARMACIA del GLOBO del Dr. JIMENO

Plaza Real, 1.—BARCELONA

## SULFURINA JIMENO

SULFURO DE CALCIO Y GLICERINA

Superior á todas las aguas y preparados sulfurosos para curar las enfermedades herpéticas, así internas como externas. Irritaciones de la garganta, pecho, estómago, vejiga, etc.; úlceras en las piernas, costras secas ó húmedas en la piel, etc., etc.

FARMACIA del GLOBO del Dr. JIMENO

Plaza Real, 1.—BARCELONA

# Elixir Digestivo DE JIMENO

PEPSINO Y PANCREATINA EN ESTADO NATURAL, Y DIASTASA.

**DIGESTIVO COMPLETO** de los alimentos grasos, azoados y feculentos.--**EXCITANTE PODEROSO DE LA DIGESTION**, por hallarse compuesto de los jugos pépsico y pancreático naturales, con sus inherentes ácidos, sales y principios inmediatos. Está reconocido este digestivo como preparación de alta novedad

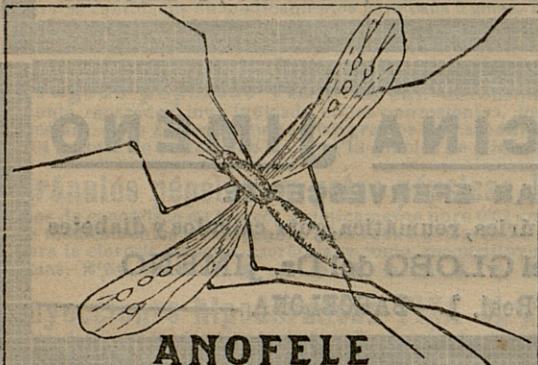
--**PRINCIPALES INDICACIONES**--Apépsia (falta de apetito), diséprias ácidas y flatulentas, digestiones pesadas, vómitos de los alimentos y vómitos de las embarazadas.

FARMACIA DEL GLOBO, PLAZA REAL, 4, BARCELONA, Y EN TODAS LAS DE LA PENÍNSULA

# ESANOFELE

(CONTRA VENENO DEL MOSQUITO)

Previene el paludismo y lo cura en todas sus formas  
Curación radical de las fiebres de Barcelona



MOSQUITO QUE PROPAGA LA FIEBRE PALÚDICA

*Dosis curativa:* 6 pildoras diarias por quince días.

*Dosis preventiva y reconstituyente:* 2 pildoras diarias.

Rogamos á los señores Doctores, que lo ensayen en los casos que resultaron incurables con cualquier otro tratamiento, con la seguridad de que después no lo abandonarán nunca.

**Depósito general: D. ALFREDO ROLANDO**

**BARCELONA, Bajada S. Miguel, 1**

Se encuentra en todas las buenas farmacias

Quereis la salud ??



**FIERRO-QUINA BISLERI**

Reconstituyente poderoso,

Tónico eficaz, Aperitivo higiénico

Es un tónico limpio por estar preparado directamente con las tres cortezas de quina y no con extractos; de olor aromático, sabor agradable, bien tolerado por los estómagos más delicados y perfectamente asimilable.

Da apetito, sangre y vigor.

De venta en todas las buenas Farmacias y Droguerías

DEPOSITO: ALFREDO ROLANDO, Bajada San Miguel, núm. 1

**BARCELONA**

# GACETA SANITARIA DE BARCELONA

REVISTA CIENTÍFICA MENSUAL

## Sección Científica

### DISCURSO INAUGURAL

LEÍDO POR EL

**DR. D. MARIANO DURÁN Y BORRELL**

*en la solemne sesión inaugural celebrada el 22 de junio de 1907*

*(Continuación)*

La ciudad cuenta con trece dispensarios municipales, alguno de ellos todavía de servicio limitado, habiéndose interinamente habilitado para montarlos edificios viejos, contruídos con fines muy distintos, reformando éstos y adaptando sus modificaciones á las necesidades de los diferentes y variados servicios quirúrgicos que se han de llevar á cabo, en consonancia á los justificados adelantos científicos de la cirugía moderna triunfante. Sin embargo, á pesar de los muchos esfuerzos y sacrificios del Excmo. Cabildo municipal, que han mejorado muchísimo la manera de ser de esos locales de curación, no se ha llegado todavía, y mucho falta hacer para tan laudable y humanitario objeto al *desiderátum* de perfección á que tienen derecho los habitantes de una población de la importancia y cultura de la nuestra, donde los siniestros son cada día más frecuentes, por la creciente densidad de la población, y revistiendo, muy comúnmente, la mayor importancia quirúrgica, y presentándose como consecuencia directa de la actividad fabril, del número enorme de talleres mecánicos y del inusitado y vertiginoso movi-

miento rodado que invade las calles, arrollándolo todo: coches, carros, tranvías; automóviles, motocicletas, bicicletas, camiones, etc., que pasan como torbellino, siendo para la mayor parte de conductores, aurigas, chauffeurs, letra muerta las ordenanzas municipales vigentes:

Hacen falta dispensarios modelos en armonía con las necesidades y progresos científicos presentes, y que permitan toda clase de intervenciones quirúrgicas, desde la curación de simples erosiones de la piel á la de los traumatismos de más importancia y gravedad pronóstica como, por ejemplo, fracturas complicadas, heridas viscerales, del estómago, intestinos, vejiga, pulmón y de las articulares, etc., etc., en las que el éxito en la curación depende de una intervención rápida é idónea. No en balde se ha dicho: «La suerte de la mayor parte de los lesionados está relacionada con la primera cura». Con qué meditado bien, señores concejales y médicos municipales todos, sin excepción de ninguno, todos los que por vuestra investidura municipal venís y venimos obligados á ser la salvaguardia de los que descansan tranquilos y confiados en la bondad de nuestros servicios médico-quirúrgicos nos llamarán á responsabilidad, nos exigirán, con razón, el tanto de culpa el día que al necesitarlos, resulten los locales donde se practiquen, insuficientes y de malas condiciones, las intervenciones fracasen por incompletas, brillando en la altas operaciones la asepsia por la ausencia, comprometiendo el feliz resultado de la maniobra operatoria y quizás la vida del lesionado, amén del dictado de nuestra conciencia que, á manera de fiscal, nos acusará de continuo.

Las intervenciones en nuestros dispensarios municipales no son pocas y de escasa importancia, aun descontando las de las Casas de Socorro de los Amigos de los Pobres, y el sinnúmero de asistidos por los médicos abscritos á las muchas sociedades de seguros de accidentes del trabajo que actúan en esta capital.

Según la estadística del último año los accidentes auxiliados en los Dispensarios municipales, clasificados por la causa que los produjo y sexo, dan el resultado siguiente:

# ESTADÍSTICA MUNICIPAL DEL AÑO 1906

DISPENSARIOS	FORTUITOS										Á MANO AIRADA				VOLUNTARIOS			TOTAL GENERAL		
	Trabajo		Atropello por carruaje		Máquina		Mordeduras		Otras causas		TOTAL	Agresión		Riñas		TOTAL	V.		H.	TOTAL
	V.	H.	V.	H.	V.	H.	V.	H.	V.	H.		V.	H.	V.	H.					
De las Casas Consistoriales.	64	16	19	12	4	—	25	11	218	133	502	130	63	133	84	410	—	2	2	914
De la Barceloneta. . . . .	213	18	12	4	75	26	18	9	57	24	456	58	13	61	17	149	—	1	1	606
De Hostafranchs. . . . .	54	13	46	17	3	—	22	7	189	104	455	28	9	43	36	116	—	1	1	572
De Santa Madrona. . . . .	89	5	36	12	3	1	65	21	400	182	814	97	59	70	48	274	6	2	8	1096
De la Universidad. . . . .	69	7	48	22	5	1	47	17	181	273	970	119	60	50	31	260	8	5	13	1243
Del Parque. . . . .	29	6	27	5	12	2	14	14	33	16	158	16	3	2	—	21	—	—	—	179
De Gracia. . . . .	68	10	38	13	10	2	40	11	270	162	624	28	35	35	32	130	3	4	7	761
Del Taulat. . . . .	218	114	30	17	—	1	22	20	14	18	454	36	8	27	32	103	2	—	2	559
De San Andrés . . . . .	44	5	10	—	—	—	11	4	65	43	182	16	6	17	16	55	—	—	—	237
De Sans . . . . .	9	3	1	4	1	—	7	2	129	78	234	2	6	12	12	32	—	—	—	266
De San Gervasio. . . . .	13	5	7	1	1	—	4	3	44	29	107	4	3	9	8	24	1	—	1	132
De San Martín . . . . .	43	5	20	4	13	4	12	5	132	66	304	5	5	24	37	71	—	—	—	375
De Horta. . . . .	3	1	1	1	—	—	9	5	30	11	61	—	—	2	1	3	—	—	—	64
	916	208	295	112	127	37	296	129	2062	1139	5321	539	270	485	354	1648	20	15	35	7004

El Dispensario, aun siendo perfecto, no puede ser considerado sino como un lugar de tránsito para los heridos. Es verdad que hay muchas lesiones que siendo de poca importancia no necesitan más que una primera cura, hecha bajo las reglas de la asepsis, para que al levantar el apósito se encuentren ya cicatrizadas y curados los pacientes. Traumatismos hay que siendo de gran importancia siguen este favorable curso, y en tal ver recordaré siempre, como ejemplo feliz de rápida cicatrización, una amputación de brazo hecha en un niño de tres años, atropellado por un carruaje, y que se presentó á nosotros en el Dispensario de Gracia el año 1898, llamado Miguel Folch, domiciliado en la calle de la Lealtad, número 21, entresuelo, 1.<sup>a</sup> puerta, con el brazo, codo y antebrazo izquierdos materialmente triturados, y que habiéndole practicado la amputación, en la unión del tercio medio con el superior del brazo, al levantar el apósito á las 24 horas, la cicatrización del muñón era completa, y todos los hilos de las ligaduras arteriales estaban desprendidos. Pero hay lesiones, principalmente aquellas que entrañan pérdida de substancia, en las cuales hay que esperar días y á veces semanas y meses, para que la reparación acabada de las mismas se verifique; y claro está que estos enfermos no deben quedar en los Dispensarios, y digo que no deben quedar y nó que no pueden, porque he visto casos graves de fracturas conminutas complicadas, heridas penetrantes, por arma de fuego, etc., etc., en que los lesionados han quedado en los Dispensarios municipales de donde, me complazco en decirlo, han salido en su mayoría curados, gracias al continuo cuidado y desvelo de los facultativos que turnan en ellos. Es más, tengo la seguridad que algunos de estos heridos, trasladados á sus domicilios, hubieran perdido el miembro ó hubieran fallecido, no por desidia, sino por falta de medios y desconocimiento de los principios científicos que informan á la cirugía moderna, por parte de las respectivas familias. Hecho por consiguiente laudatorio y que honra á los médicos municipales ha sido el de retener estos lesionados para asegurar su curación con la constante vigilancia y cuidados facultativos á que han sido sometidos. Muchas familias hay en nuestra ciudad pertenecientes á la clase pobre, no hablo ya de aquellas más ó menos acomodadas que rechazan con ho-

rror la idea de ver á uno de sus deudos conducido al Hospital, lo cual se comprende y explica viendo la aglomeración de enfermos que hay en este asilo, la falta en él de pabellones aislados para el tratamiento de los afectos quirúrgicos y procesos infecciosos, la deficiencia del edificio, la pesadez y viciación de su ambiente interior, etc. Contra todas estas deficiencias luchan los ilustrados facultativos adscritos á nuestro benéfico nosocomio, pero es evidente que su celo y justa reputación no basta á convencer al público, que sigue viendo en el Hospital un foco de peligro para los asilados y no una garantía de curación para los mismos conforme debiera ser.

En nuestro modo de ver, Barcelona es bastante grande para dar más amplitud á sus Dispensarios, no en el sentido de hacer de ellos clínicas de curación, pero sí dándoles como complemento un local amplio y céntrico, montado con todos los adelantos científicos modernos, con personal y material suficientes para las grandes operaciones de urgencia y la hospitalización provisional de aquellos individuos, víctimas de un accidente fortuito grave, y que por circunstancias especiales de su lesión requieran una vigilancia constante y dispendios que no están al alcance de su posición social. Es indudable que semejante instalación redundaría principalmente en beneficio de la laboriosa clase obrera, muy digna en todas ocasiones de que se la atienda, máxime aquí donde ella es el nervio motor de la industria, columna primordial de nuestro engrandecimiento local.

(Continuará).

## TRATAMIENTO DE LAS ENFERMEDADES DEL CORAZÓN DE LOS VIEJOS

por el DR. D. FERNANDO HAUSMANN

(Continuación)

Corre parejas con el reposo corporal el reposo intelectual del enfermo, al que debemos evitar toda clase de impresiones, y en especial las de carácter deprimente, tanto más cuanto á consecuencia de su dolencia tienen estos enfermos una irritabilidad exagerada.

La alimentación del cardíaco viejo debe ser también cuidadosamente vigilada; por una parte es de suponer que el mismo decaimiento senil del corazón lo experimentan todos los órganos, y de los digestivos especialmente el hígado; es necesario no sobrecargarlos de trabajo, y así es útil que hagan estos enfermos una sola comida fuerte al día, la del medio día, y por la noche reducirla casi á una cena lacto-vegetariana, que tiene la ventaja de combatir el estreñimiento algo peligroso y muy molesto en los ancianos, que exige muy poco esfuerzo digestivo y antitóxico y mantiene, además, libre el riñón; respecto á las bebidas alcohólicas creemos que no deben suprimirse á los habituados á ellas, aunque sí recomendar la moderación en su uso; ni el café ni el tabaco tienen aquí los peligros que en los casos de esclerosis primitiva con hipertensión, y si alguna contraindicación existe para el último, es la frecuente presencia de catarrros crónicos bronquiales.

Además del exquisito cuidado en lo que se refiere á ejercicio y alimentación, es necesario vigilar escrupulosamente en nuestros enfermos los puntos débiles del organismo, aparato digestivo, bronquios y riñón; á la aparición de síntomas de catarro gástrico debe suspenderse toda alimentación sólida y tratar inmediatamente por medios suaves el proceso en sus comienzos; respecto á los bronquios se impone el vestido interior de lana, y en los especialmente predispuestos á enfermar por este lado, el uso alternado del yoduro y los balsámicos da buenos resultados; finalmente, en los que tengan

posición para ello, es excelente el traslado á una estación invernal quieta y cercana.

Al riñón debe atenderse, sobre todo cuando aparecen al principio síntomas renales mezclados á los síntomas cardíacos; contra las nefritis esclerosas de los viejos tenemos un gran recurso, el régimen lácteo, tanto es así que la mayor ó menor parte que toma dicho régimen en la alimentación de un cardíaco viejo depende principalmente del estado del riñón.

Habitualmente el tipo de cardíaco viejo es este á que nos hemos referido en el capítulo anterior y que lo lleva lentamente á la terminación común de los cardíacos, la asistolia, bien que ésta en los viejos reviste casi siempre un carácter de irreparable fatalidad desde que se presenta.

Hay, sin embargo, ciertos casos en que la asistolia aparece bruscamente y que revisten una forma especial, y más todavía casos en que ciertas enfermedades intercurrentes ofrecen, por la aparición de dicha asistolia, un aspecto particular que ha servido á muchos autores para describir estas enfermedades con el epígrafe «en los viejos»; me refiero sobre todo á enfermedades del aparato respiratorio y á ciertas infecciones á la cabeza, en las cuales se encuentra la gripe.

Naturalmente, los pneumónicos viejos mueren por el corazón; la fiebre, la intoxicación y el bloque interpuesto en la circulación pulmonar rinden con frecuencia los miocardios seniles, y así cuando en un individuo con senilidad cardíaca se presenta una grave afección respiratoria, podemos contar con seguridad con aquella complicación. Nos detenemos en este punto porque dentro del enunciado de este trabajo puede deducirse de ello una indicación terapéutica importante, la única indicación tal vez de la digital en las cardiopatías seniles.

La asistolia es aquí provocada por un obstáculo transitorio; ciertamente que no se hubiera presentado á ser el miocardio vigoroso, pero como no podemos juzgar *á priori* el grado de debilidad del mismo, es lógico intentar de él un supremo esfuerzo durante la evolución del obstáculo que accidentalmente pone á prueba su resistencia; es más, en estos casos conviene comúnmente no aguardar que se presente la

debilidad cardíaca y administrar la digital desde los primeros días; con ello se evitan frecuentemente estos desfallecimientos cardíacos que se traducen rápidamente por extensas congestiones pulmonares, anuria, delirio tranquilo y que llevan rápidamente á la muerte.

Con todo, hay que contar con el posible fracaso de la digital, y aquí más que en parte alguna no obstinarse en ella; darla una sola vez, según el prudente consejo de Huchard, y estar prevenidos para que, fracasada ésta, echar mano de los últimos recursos que la terapéutica cardíaca posee para estas circunstancias.

Estos fracasos son más frecuentes cuando la neumonía se presenta en una epidemia de gripe; la acción tóxica de esta enfermedad sobre los centros cardio-reguladores es por sí tan grande, que Barie ha dicho, refiriéndose á ella, que la gripe corta el pneumogástrico, y, en consecuencia, las probabilidades del fracaso son entonces mayores; á pesar de ello debe aún intentarse el empleo de la digital, cuando la gravedad de la situación no haga suponer *á priori* la seguridad de su eficacia.

Otra circunstancia en que debemos ser cautos con la digital en los cardíacos viejos, á los que sobreviene bruscamente una orisis asistólica, es en los que son al mismo tiempo bronquíticos crónicos con dilatación notable del ventrículo derecho y, por lo tanto, con todos los peligros de la bradidiastolia y rápida dilatación y agotamiento.

Finalmente; en las crisis asistólicas sobrevenidas sin causa aparente, y frecuentemente como manifestación primera de la cardiopatía senil latente, la digital puede no ser peligrosa, pero es casi siempre inútil. No habiendo un gran obstáculo que vencer, el reposo y la dieta bastan habitualmente para volver las cosas á su situación ordinaria.

## V

### TRATAMIENTO DE LA ASISTOLIA EN LOS VIEJOS

Llega para estos cardiópatas como para todos, á pesar de un régimen higiénico dietético conveniente, y á pesar de las pequeñas medicaciones tónicas y vaso dilatadoras empleadas,

un momento en que el equilibrio se rompe aparatosamente; no son ya los pequeños edemas vespertinos ni la disnea de esfuerzo, ni la arritmia ligera, de la que hemos llamado pequeña hiposistolia; nos encontramos frente al cuadro común á todos los cardíacos de la asistolia, confirmada y definitiva, complicada aquí como en las cardiopatías arteriales por numerosas y frecuentes meiotragias funcionales.

No es el caso de razonar de nuevo lo que tantas veces hemos repetido en el curso de este trabajo, que nada podemos esperar de la acción inmediata y directa sobre la fibra muscular y sobre los vasos del corazón y que en éste no hay elemento capaz de responder á una nueva excitación, debiendo preocuparnos más de aligerar el corazón que de reforzarlo.

Veamos en que condiciones podemos aplicar estos dos principios en medio de un cuadro de asistolia; para aligerar un corazón decaído y viejo que se rinde lentamente, hemos visto en un capítulo anterior de qué recursos podríamos echar mano; estos recursos higiénico-dietéticos no deben olvidarse, sino por el contrario, ser llevados al último extremo; no insisto en ellos, primero porque estos recursos vienen impuestos por el estado del enfermo, independiente de su patogenia, y luego porque por sí solos nada conseguirían; sirven para mantener un equilibrio, que es innegable, pero son incapaces de restablecerlo un vez perdido; además, puede reducirse á bien pocas palabras: reposo absoluto en cama y régimen lácteo exclusivo, procurando mantener el vientre libre.

Pero á parte de estos procedimientos suaves, hay otros medios de aligerar el corazón, cuya indicación puede sujetarse á una fija, y es que cuando el reposo y la alimentación láctea no ponen término á los accidentes deben emplearse aquellos medios; para determinar cuales son, pensemos antes en los principales obstáculos periféricos que se presentan.

El obstáculo que más salta á la vista es el de los edemas; éstos son producidos, como en toda cardiopatía, por un aumento de tensión en las venas y capilares y disminución de la misma en las arterias; es, pues, una consecuencia de la impotencia, pues comprimiendo los capilares y las pequeñas

venas aumentan las resistencias periféricas, exigiendo nuevos esfuerzos al corazón.

Quando el corazón tiene en potencia un sobrante de energías, el tratamiento lógico en esta situación es reforzarlo, no existiendo entonces medicamento que combata mejor los edemas que la digital; pero en nuestro caso, ni tenemos la posibilidad de esta acción ni hemos de hacer terapéutica invertida; no es posible reforzar el corazón para suprimir los edemas; tenemos, por el contrario, que ir directamente contra éstos para vigorizarlo indirectamente.

Al suprimir los edemas desobstruimos el sistema capilar, aligeramos el corazón, y con frecuencia sacamos también de situaciones apuradas otros territorios vasculares: pulmón, hígado, riñón, etc. Veamos ahora los procedimientos ideados para ello: es necesario producir en los sitios más edematosos heridas que, siendo lo menores posibles, no tengan tendencia á cerrarse y no presenten facilidad de infección; éste ha sido uno de los percances observados en las primeras tentativas de drenaje de los edemas por medio de grandes sajas; al principio sobrevenía una gran descarga de líquido, pero cesaba luego, se aglutinaban los bordes y quedaban grandes superficies cruentas con toda clase de facilidades para la infección.

Nosotros hemos visto empleada, y por cierto con mucho éxito, una modificación en que se tratan los edemas, no por incisión, sino por punciones que se hacen en número de siete á ocho en cada pierna, punciones que han de ser profundas y que se practican por medio de una aguja incandescente, previa la asepsia de la piel; contra lo que pudiera creerse es apenas dolorosa la operación, es casi aséptica, y el trabajo de eliminación de la escara entretiene largo tiempo la salida de líquido. Por este procedimiento hemos visto eliminarse á veces cantidades de serosidad inverosímiles.

Sin embargo, la mayoría de los autores se inclinan á utilizar, para la evacuación de los edemas, el procedimiento del sifón, empleado sin interrupción desde Reginald-Southey; este autor clavaba en las piernas del enfermo delgados trocates de plata provistos de un sifón; tenían el inconveniente de que la rigidez del tubo producía grandes molestias y además se obstruían con facilidad; Curschmann, que ha trabajado

mucho sobre el particular, adopta unos trocares más anchos que los de Southey, fenestrados y aplanados para que no molestén tanto, pero á pesar de todo se hacen prontamente insoportables. Curschmann, que tenía gran confianza en estos medios, ideó para los casos en que fracasa el trocar-sifón unas cápsulas, que vienen á ser una especie de ventosas secas que se aplican sobre las heridas, á las que á la vez preservan de la infección; son una modificación del tubo de Straub, y el vacío se obtiene en ellos por medio de un sifón.

Con todo, el mejor medio, para cuando como en nuestro caso las derivaciones deben ser duraderas, es el procedimiento de Furbringer con tubos de goma, constituyendo el llamado drenaje subcutáneo; es penoso y doloroso al colocarse, pues hay que abrir paso con un trocar grueso, pero en cambio se soporta bien y funciona admirablemente.

(Se continuará)

## SIXTH INTERNATIONAL DERMATOLOGICAL CONGRESS

New-York, Setember, 9th to 14th, 1907

**Traitement du Lépreux par la Perforation et la Cautérisation Ignée.**—Dr. José Viñeta-Bellaserra, Barcelona, Spain.

### Comunication

Les lépreux ont fréquemment des accès fébriles plus ou moins intenses et de plus ou moins longue durée. Ces accès ont déjà été signalés par les médecins du moyen âge.

Souvent la fièvre est tellement légère que le malade n'y prête pas attention. Ce sont de petits accès de fièvre passagers, fugitifs, intermittens. Plusieurs malades les prennent pour des accès de fièvre paludéenne. D'autres aussi attribuent leur fièvre à un refroidissement. Ces accès apparaissent généralement le soir ou l'après-midi.

Dans d'autres cas de grands frissons agitent le corps et l'on constate une forte élévation de la température. Ces frissons, cette fièvre, sont parfois tellement intenses, qu'ils rappellent le frisson de la pneumonie aiguë, de la variole, etc., et que le sujet se croit atteint d'une fluxion de poitrine, due à un refroidissement, ou d'une affection quelconque à début fébrile intense.

Je ne décrirai pas ici les lépromes, que vous connaissez très bien; je dirai seulement qu'il se présente souvent une fièvre subite et intense, accompagnée de troubles digestifs infectieux qui compromettent la vie du malade, coïncidant aussi avec l'infiltration et la suppuration des tubercules lépreux. Quelquefois ils coïncident avec l'invasion de l'éruption bulleuse (pemphigus leprosus) des poussées lymphangitiques et des œdèmes masquant le volume ordinaire de la région attaquée.

Quand je constate tous ces symptômes, je prends la pointe fine du termo ou galvano-cautère, et je procède de suite à la perforation et la cautérisation ignée de tous les tissus envahis par le germe lépreux. Aussitôt cette opération exécutée, on voit sortir une quantité assez considérable de pus. Une fois dégagée de cette pourriture des régions atteintes, la lymphangite disparaît de suite, ainsi que les symptômes généraux: fièvre, troubles intestinaux, nerveux, etc.

Concernant l'état général des malades, je soumetts d'abord ceux-ci à une bonne nourriture, à la médication tonique, surtout au sulfate de quinine, à l'huile de Chaulmoogra à hautes doses, et pour la désinfection du tube digestif au benzonaphtol.

Ayant obtenu de très bons résultats, j'ai essayé le même procédé pour atrophier les masses tuberculeuses, surtout dans toutes les régions du visage, et j'ai également obtenu de brillants succès.

**Diccionario de Medicina de bolsillo.**—De urgentísima necesidad era á la clase médica española é hispanoamericana un diccionario en el que se dieran á conocer la etimología griega y latina, los nombres de las enfermedades, de las operaciones quirúrgicas y obstétricas, de los síntomas clínicos y lesiones anatómicas, de los términos de laboratorio, etc., como el que acaban de publicar los entusiastas editores Sres. Bailly-Baillière é Hijos, de Madrid. Titúlase *Diccionario de los términos técnicos usados en Medicina*, escrito por los Dres. M. Garnier y V. Delamare, de los hospitales de París, precedido de un prefacio del sabio profesor doctor Roger, traducido y adaptado al castellano por el Dr. A. Santos Dominici, profesor de la Facultad de Venezuela.

La simple lectura de este diccionario al punto hace reconocer su utilidad; constituye, por mejor decirlo, un catálogo tan completo como sencillo de todos los términos técnicos usados en medicina, y en el que de cada palabra se da la etimología y con una frase breve y concisa indicase el significado. Para mejor dar á comprender á nuestros lectores, creemos, sin caer por ello en exageración, poder decir que constituye el repertorio médico más completo que actualmente existe, donde el médico, en cualquier apremio que se encuentre, no tendrá más que abrir el diccionario de Garnier y Delamare para resolver sus dudas.

Tipográficamente, es excelente esta obra por su papel, clara impresión y tamaño, que facilita su constante manejo. Consta de 554 páginas á dos columnas, y está encuadrado elegantemente en tela. Precio, 8 pesetas. Bailly-Baillière é Hijos, Plaza de Santa Ana, 10, Madrid, y en todas las librerías de España y América.

**Medicina Homeopática Doméstica.**—Los editores Bailly-Baillière é Hijos acaban de poner á la venta la quinta edición castellana de la notable obra del profesor de Basilea Dr. Bruckner, traducida por el Dr. Paz Álvarez, titulada *Medicina Homeopática Doméstica*; interesantísimo libro para los médicos homeópatas, por el rico arsenal de indicaciones eminentemente prácticas que en sus páginas contiene. Asimismo puede considerarse este tratado de Medicina homeopática como un manual popular, puesto que en él las personas afectas á la homeopatía que tienen que tratarse sus enfermedades, las de sus familias y conocidos en ausencia del médico, ya por vivir en el campo, ya por no haber médico homeópata en la localidad, ó en otros casos mientras éste llega, les será de gran utilidad este libro, por la exposición clara de las indicaciones clínicas que en él campean, donde podrán formar juicio exacto de la enfermedad que aqueja al doliente y de los remedios que deben aplicar de momento.

Las materias que estudia este libro son las siguientes: Descripción de la homeopatía y su diferencia con la alopata. Éxito y progreso de la homeopatía. Elección de los medicamentos homeopáticos. Lo que debe hacer el médico para investigar los síntomas de la enfermedad y formar su cuadro. Manera de administrar los medicamentos. Reglas generales. De la forma de los medicamentos y tabla alfabética de los más importantes. Régimen que se debe seguir en el tratamiento homeopático. Reglas generales de dietética durante el tratamiento homeopático y síntomas característicos generales de los medicamentos más usuales. Cuidados y auxilios que deben prestarse á los enfermos. Indicaciones clínicas. Por último, contiene un apéndice dedicado al estudio y tratamiento de las enfermedades de los niños.

Precio de esta obra, elegantemente encuadrada en tela, 15 pesetas en Madrid y 16 en provincias. Bailly-Baillière é Hijos, editores, Madrid.

**GRATIS.**—*Almanaque Bailly-Baillièrè* para 1908.—¡Éxito grandioso!—14 años de publicación.—Este *Almanaque* no solamente puede resultar gratis, sino que, adquiriendo un ejemplar, se consigue una utilidad positiva.

El *Almanaque Bailly-Baillièrè* da una participación gratuita en el número 26,317 de la Lotería Nacional del 23 de diciembre de 1907, que puede llegar á ser premiada con 88 pesetas.

El *Almanaque Bailly-Baillièrè* obsequia á los compradores con bonos para el reparto de infinidad de regalos.

El *Almanaque Bailly-Baillièrè* rifa tres automóviles, cuyos billetes de cinco números, siendo su precio de 5 pesetas, los adquieren los compradores del almanaque en 4 pesetas.

El *Almanaque Bailly-Baillièrè*, con haber adherido á cada uno de estos billetes cinco participaciones, facilita á sus compradores el medio de vender á sus amigos cuatro en 1 peseta cada una y quedarse con una participación, que les resultará gratis.

El *Almanaque Bailly-Baillièrè*, al adquirir sus compradores más billetes y vender cada participación en 1 peseta les procura el medio de obtener 1 peseta de beneficio por billete.

El *Almanaque Bailly-Baillièrè* es un libro de 500 páginas, cuerpo 6, con 1,000 grabados varios mapas en colores y cuyo texto no puede ser más ameno, más instructivo ni de más actualidad, y por su precio de 1'50 pesetas puede considerarse gratis.

El *Almanaque Bailly-Baillièrè* es tal su aceptación, que han sido pagadas ya 100 pesetas por la colección completa, pues las ediciones anteriores están totalmente agotadas.



## **DISCURSO LEIDO**

EN LA

### **REAL ACADEMIA DE MEDICINA Y CIRUGÍA DE BARCELONA**

*en el acto de la recepción del académico electo*

**Dr. D. Mariano Batllés y Bertrán de Lís**



## **DISCURSO DE CONTESTACION**

DEL

**Dr. D. Miguel A. Fargas y Roca**

ACADÉMICO NUMERARIO



### **MENDICIDAD Y BENEFICENCIA EN BARCELONA**

POR

**D. Miguel González y Sugrañes**

Esta importante obra forma un volumen en 4.º de 416 páginas. Se vende al precio de 5 pesetas el ejemplar, en las principales librerías.

Los pedidos deben dirigirse á la casa editorial Henrich y C.ª en comandita, Calle de Córcega.—Barcelona.

# ● MEDIANA DE ARAGÓN ●

AGUA MINERAL NATURAL PURGANTE

Sulfatada ♦ Sódica ♦ Litínica ♦ Magnesiana

Medalla de Oro

París 1900

Depurativa ♦ Diurética ♦ Aperitiva ♦ Laxante

No exigen régimen

No producen náuseas

No irritan jamás

Son de efecto seguro

**SIN RIVAL**

en las dispepsias, gastralgias, catarrros intestinales de la vagina y matriz, congestiones cerebrales.

## SALES del PILAR

Bicarbonatadas ♦ Sódicas ♦ Litínicas

para preparar

LA MEJOR AGUA DE MESA-LA MAS ECONÓMICA-NO ALTERA EL VINO

**SIN RIVAL** para el ESTÓMAGO ♦ RIÑONES ♦ INTESTINOS

**INFALIBLE** contra la OBESIDAD

Caja de diez paquetes para diez litros de agua 1 peseta.

DE VENTA: FARMACIAS y DROGUERÍAS

Domicilio social: Calle de las Cortes, 457, Barcelona

## EMULSION FORCADA

DE ACEITE PURO DE HÍGADO DE BACALAO Y GLICEROFOSFATOS DE CAL Y SOSA



Única premiada por el Colegio de Farmacéuticos de Barcelona. Única recomendada con encomio por la Academia y Laboratorio de Ciencias Médicas de Cataluña. Única en la cual por la exclusiva acción de un alimento digerible y altamente nutritivo, se mantiene el aceite de hígado de bacalao tan extremadamente emulsionado, y en un grado tan sutil de división, que se asimila directamente y en totalidad, sin ninguna fatiga ni trabajo digestivo, aumenta extraordinariamente su eficacia y se modifican tan favorablemente su olor y sabor, que los niños lo toman con gusto y los adultos sin repugnancia.

# OBRAS PUBLICADAS

POR EL

**Dr. VIÑETA BELLASERRA**

Consulta especial para las enfermedades de la piel,

del cabello, específicas y externas de las vías urinarias

**Recibe de 3 á 5**

**Técnica de la auscultación pulmonar**, para uso de los estudiantes en Medicina, por el doctor Lasègue, versión española por J. Viñeta Bellaserra.—Año 1881. Barcelona.

**La Difteria de la piel**.—Único folleto completo en su clase.—Año 1882. Barcelona.

**La sífilis como hecho social punible** y como una de las causas de la degeneración de la raza humana.—Año 1886. Barcelona.

**Profilaxia de la Sífilis en el niño y la nodriza**, por medio de la lactancia animal, particularmente en las Maternidades y Casas de Expósitos.—Año 1889. Barcelona.

**Argentona y sus aguas minero-Medicinales**.—Año 1890. Barcelona.

**Le Naphtol dans les maladies de la peau**.—**Action de l'Acide picrique sur la peau étudiée au point de vue médico-légal**.—Año 1892.—(*Extrait du Comptes Rendus du Congrès de Paris, Août 1889.*) Barcelona.

**Los Epiteliomas cutáneos**.—Año 1899. Barcelona.

**La Higiene en la Primavera y sus relaciones con el funcionalismo cutáneo**.—Año 1900. Barcelona.

**La Leprodermia**.—Año 1904. Barcelona.

**La Chique**.—Año 1904. Barcelona.

**Bosquejo social de un albergue nocturno**.—Año 1906. Barcelona.

DOMICILIO DEL AUTOR:

**CALLE CÓRTES, 652, 2.º BARCELONA**

(ENTRE CLARIS Y LAURIA)



# ESPECIALIDADES DEL **DR. AMARGÓS**

PREMIADAS EN LAS EXPOSICIONES UNIVERSALES DE PARÍS 1900 Y BARCELONA 1888

*Aprobadas y recomendadas por la Facultad Médica  
de España y América*

Recomendamos para los convalecientes y personas delicadas el

## **VINO AMARGÓS**

Tónico, nutritivo, de Peptona, Quina, Coca del Perú y vino de Málaga  
que estimula el apetito, activa la nutrición y restablece las fuerzas

Recomendamos para favorecer el trabajo intelectual y curar la neurastenia el

## **VINO VITAL AMARGÓS**

al extracto de *Acanthea virilis* compuesto

Poderoso reparador y estimulante de las fuerzas físicas é intelectuales.

Recomendamos para los niños débiles, raquiticos y escrofulosos el

## **VINO YODO TÁNICO FOSFATADO AMARGÓS**

que fortalece, robustece y purifica

substituyendo con ventaja al aceite de hígado de bacalao y sus emulsiones.

Recomendamos para curar las enfermedades del estómago é intestinos el

## **ELÍXIR CLORHIDRO PÉPSICO AMARGÓS**

de Pepsina, Colombo, Nuez vómica y Acido clorhídrico  
delicioso medicamento que suple en los enfermos la falta de jugo gástrico, elemento indispensable para hacer una buena digestión

Recomendamos para curar las enfermedades nerviosas el

## **ELÍXIR POLIBROMURADO AMARGÓS**


que calma, regulariza y fortifica los nervios. Su acción rápida y maravillosa en la Epilepsia (mal de San Pau), Corea (baile de San Vito), Insomnios, Histerismo, Vértigos, Neuralgias, Palpitaciones, Convulsiones, Temblores, Desvanecimientos, Agitación nocturna, etc. Más activo y mejor tolerado que los jarabes de naranjas y de bromuro potásico.

El Elixir polibromurado Amargós, lo constituyen los bromuros potásico, sódico amónico y estrónico, químicamente puros, asociados con sustancias tónico amargas. Cada cucharada de 15 gramos contiene dos gramos de bromuro.

**Cuidado con las imitaciones**

Depósito general: **FARMACIA DEL DR. AMARGÓS**

Plaza de Santa Ana, núm. 9, esquina á la calle Santa Ana. — **Barcelona.**



# BOLETÍN ESTADÍSTICO

Barcelona: octubre de 1907

## SITUACIÓN DE BARCELONA

(DETERMINADA POR LA REAL ACADEMIA DE CIENCIAS Y ARTES)

Latitud geográfica. 41° 22' 59" N.

Longitud. . . . . 0h 23m 25s 9 E. de Madrid

*Accidentes auxiliados en los Dispensarios, clasificados por la causa que los produjo y sexo, durante el mes de agosto de 1907.*

DISPENSARIOS	FORTUITOS										A MANO AIRADA				VOLUNTARIOS		Total general . . .	
	Trabajo. . .		Atropello por carruaje. . .		Máquina. .		Mordeduras		Otras causas. . . .		Total. . . . .	Agresión .		Riñas. . .	Total. . . . .	Total. . . . .		
V	H.	V.	H.	V.	H.	V.	H.	V.	H.	V.	H.	V.	H.	V.	H.	V.	H.	
De las Casas Consistoriales. . .	9	2	7	4	8	2	6	1	4	5	51	20	5	12	8	45	—	96
De la Barceloneta. . . . .	6	4	3	—	—	—	2	—	33	16	69	4	—	2	10	16	—	85
De Hostafranchs. . . . .	6	1	1	2	1	—	—	1	17	14	45	4	—	4	5	13	—	56
De Santa Madrona. . . . .	19	—	5	1	1	—	6	3	55	24	114	12	7	6	4	29	2	145
De la Universidad. . . . .	5	—	10	3	2	—	6	2	42	22	92	12	5	4	1	22	2	112
Del Parque. . . . .	3	—	2	—	1	—	—	—	17	2	25	1	—	—	—	1	—	26
De Gracia. . . . .	11	1	4	2	1	—	4	1	30	19	73	2	3	7	4	16	1	90
Del Taulat. . . . .	11	3	6	2	—	—	4	—	4	1	31	1	—	3	2	6	1	38
De San Andrés. . . . .	2	1	1	—	—	—	3	1	15	5	28	5	3	3	1	12	—	40
De Sans-Las Cortis. . . . .	7	1	2	—	1	—	—	1	8	5	25	3	—	1	1	5	—	30
De San Gervasio. . . . .	3	—	—	—	—	—	3	—	6	9	21	1	—	—	1	2	—	23
De San Martín. . . . .	8	—	1	—	2	—	1	—	15	6	31	—	—	1	1	2	—	35
Totales. . . . .	90	13	42	14	17	2	35	10	251	131	605	65	23	43	38	169	6	782

## Sección 1.<sup>a</sup>—Policía Sanitaria

SERVICIOS PRESTADOS DURANTE LOS MESES DE AGOSTO Y SEPTIEMBRE 1907

INSPECCIONES	
NÚM. DE LOS EXPEDIENTES	ÍNDOLE DE LOS SERVICIOS
82, 84, 85, 88, 92, 93, 94, 95, 96, 105, 109, 112, 113 y 119.	Criaderos de animales domésticos en las habitaciones.
81, 87, 98, 100, 104, 106, 107, 114, 118 y 120.	Pozos sucios.
110 y 117.	Lavaderos.
91, 99, 101, 121 y 122.	Traperías.
97, 102 y 111.	Depósitos de despojos.
86, 90, 99, 108 y 115.	Focos de infección.
123.	Fuentes públicas.
83, 103 y 116.	Depósitos de inmundicias

### ESCUELAS PÚBLICAS INSPECCIONADAS

De niños . . . . .	72
De niñas . . . . .	58
De párvulos . . . . .	48

### NIÑOS RETIRADOS DE LAS MISMAS

Por Coqueluche . . . . .	5
» Tiña . . . . .	4
» Oftalmías diversas . . . . .	12
» Convalecientes de infección . . . . .	9
» Úlceras en supuración . . . . .	7
Retretes desinfectados en dichos establecimientos . . . . .	42

### DOMICILIOS PARTICULARES CONTAMINADOS

Desinfecciones ordenadas . . . . .	326
------------------------------------	-----

Barcelona 1.º octubre de 1907.

V.º B.º

El Jefe del Cuerpo Médico Municipal,

**José Macaya**

El Vico-Decano, Jefe de Policía Sanitaria,

**Ignacio de Lloréns**

## CUERPO MÉDICO MUNICIPAL

## ESTADÍSTICA DEMOGRÁFICO-SANITARIA

## DEFUNCIONES OCURRIDAS EN EL MES DE AGOSTO DE 1907

I.—ENFERMEDADES GENERALES	TOTAL		TOTAL
	V.	H.	
1 Fiebre Tifoidea (tifo abdominal).	13	18	31
4 Caquexia palúdica.	—	—	—
5 Viruela.	6	3	9
6 Sarampión.	2	2	4
7 Escarlatina.	1	1	2
8 Tos ferina ( <i>Coqueluche</i> ).	1	1	2
9 Difteria y Crup.	3	2	5
9bis <i>De ellas</i> : Difteria.	—	—	—
10 Gripe.	1	—	1
14 Disenteria.	—	—	—
17 Lepra.	1	—	1
18 Erisipela.	1	—	1
19 Otras afecciones epidémicas.	—	—	—
20 Infección purulenta y Septicemia.	2	2	4
22 Pústula maligna y Carbunclo.	1	—	1
24 Actinomicosis, Triquinosis, etc.	—	—	—
26 Tuberculosis de la laringe.	—	—	—
27     »     de los pulmones.	56	38	94
28     »     de las meninges.	6	7	13
29     »     abdominal.	1	4	5
30 Mal de Pott.	—	1	1
32 Tumores blancos.	1	—	1
33 Tuberculosis de otros órganos.	—	1	1
34     »     generalizada.	—	3	3
35 Escrófula.	—	—	—
36 Sífilis.	8	4	12
36bis Chancro blando.	—	—	—
39     de la cavidad bucal.	1	—	1
40     del estómago, del hígado.	7	2	9
41     del peritoneo, de los intestinos y del recto.	1	—	1
42     de los órganos genitales de la mujer.	—	4	4
43     de los pechos.	—	3	3
44     de la piel.	—	1	1
45     de otros órganos y de órganos no especificados.	6	2	8
46 Otros tumores excepto los de los órganos genitales de la mujer.	1	2	3
47 Reumatismo articular agudo.	—	—	—
48     »     crónico y Gota.	—	1	1
50 Diabetes.	1	2	3
51 Bocio exoftálmico.	—	—	—
52 Enfermedad bronceada de Addison.	—	—	—
53 Leucemia.	—	—	—
54 Anemia, Clorosis.	—	6	6
55 Otras enfermedades generales.	1	1	2
56 Alcoholismo agudo ó crónico.	—	—	—
TOTAL.	122	111	233

	TOTAL		TOTAL
	V.	H.	
II.—ENFERMEDADES DEL SISTEMA NERVIOSO			
Y DE LOS ÓRGANOS DE LOS SENTIDOS			
60 Encefalitis. . . . .	1	1	2
61 Meningitis simple. . . . .	35	27	62
62 Ataxia locomotriz progresiva. . . . .	—	—	—
63 Otras enfermedades de la médula espinal. . . . .	—	1	1
64 Congestión y hemorragia cerebrales. . . . .	27	38	65
65 Reblandecimiento cerebral. . . . .	6	7	13
66 Parálisis sin causa indicada. . . . .	—	1	1
67 Parálisis general. . . . .	2	—	2
68 Otras formas de enajenación mental. . . . .	—	1	1
69 Epilepsia. . . . .	—	1	1
70 Eclampsia (no puerperal). . . . .	1	1	2
71 Convulsiones de los niños. . . . .	5	7	12
72 Tétanos. . . . .	—	1	1
73 Corea. . . . .	—	—	—
74 (Histerismo. . . . .	—	—	—
74 (Otras enfermedades del sistema nervioso. . . . .	2	1	3
75 Enfermedades de los ojos y de sus anexos. . . . .	—	—	—
76 Enfermedades de los oídos. . . . .	—	—	—
TOTAL. . . . .	79	87	166
III.—ENFERMEDADES DEL APARATO			
CIRCULATORIO			
77 Pericarditis. . . . .	3	1	4
78 Endocarditis aguda. . . . .	8	15	23
79 Enfermedades orgánicas del corazón. . . . .	26	32	58
80 Angina de pecho. . . . .	6	—	6
81 Afecciones de las arterias, ateroma, aneurisma, etc. . . . .	9	3	12
82 Embolia y Trombosis. . . . .	2	2	4
83 Afecciones de las venas (varices, hemorroides flebitis, etc) . . . . .	—	—	—
84 Afecciones del sistema linfático (linfangitis, etc.). . . . .	—	—	—
85 Hemorragias. . . . .	3	2	5
86 Otras afecciones del aparato circulatorio. . . . .	—	—	—
TOTAL. . . . .	57	55	112
IV.—ENFERMEDADES DEL APARATO			
RESPIRATORIO			
88 Afecciones de la laringe. . . . .	—	—	—
90 Bronquitis aguda. . . . .	5	5	10
91 " crónica. . . . .	6	3	9
92 Bronconeumonía. . . . .	21	16	37
93 Neumonía. . . . .	8	7	15
94 Pleuresia. . . . .	—	1	1
95 Congestión y apoplejía pulmonares. . . . .	3	2	5
96 Gangrena del pulmón. . . . .	1	—	1
97 Asma. . . . .	—	1	1

	TOTAL		TOTAL
	V.	H.	
98 Enfisema pulmonar . . . . .	—	1	1
99 Otras enfermedades, del aparato respiratorio (excepto la tisis) . . . . .	1	—	1
TOTAL . . . . .	45	36	81
V.—ENFERMEDADES DEL APARATO DIGESTIVO			
101 Afecciones de la faringe . . . . .	1	1	2
103 Ulcera del estómago . . . . .	2	1	3
104 Afecciones del estómago (excepto el cáncer) . . . . .	1	3	4
105 Diarrea y Enteritis (menores de 2 años) . . . . .	64	47	111
105 bis. De ellas: la crónica . . . . .	14	18	32
106 Diarrea y Enteritis (de dos ó más años) . . . . .	19	11	30
108 Hernias, obstrucciones intestinales . . . . .	6	3	9
109 Otras afecciones del intestino . . . . .	1	—	1
110 Ictericia grave . . . . .	—	1	1
111 Tumores hidáticos del hígado . . . . .	1	2	3
112 Cirrosis hepática . . . . .	2	9	11
114 Otras afecciones del hígado . . . . .	—	1	1
116 Peritonitis simple (excepto la puerperal) . . . . .	4	13	17
118 Apendicitis y flemón de la fosa iliaca . . . . .	3	—	3
TOTAL . . . . .	118	110	228
VI.—ENFERMEDADES DEL APARATO GÉNITO- URINARIO Y DE SUS ANEXOS			
119 Nefritis aguda . . . . .	2	1	3
120 Enfermedad de Bright . . . . .	18	5	23
121 Otras enfermedades de riñones y sus anexos . . . . .	—	—	—
123 Enfermedades de la vejiga . . . . .	—	—	—
124 Enfermedades de la uretra, absceso urinoso, etc. . . . .	—	1	1
129 Tumor uterino (no canceroso) . . . . .	—	1	1
430 Otras enfermedades del útero . . . . .	—	2	2
132 Otras de los órganos genitales de la mujer . . . . .	—	2	2
TOTAL . . . . .	20	12	32
VII.—ESTADO PUERPERAL			
135 Hemorragia puerperal . . . . .	—	—	—
136 Otros accidentes del parto . . . . .	—	—	—
137 Septicemia puerperal . . . . .	—	1	1
138 Albuminuria y eclampsia puerperales . . . . .	—	2	2
TOTAL . . . . .	—	3	3
VIII.—ENFERMEDADES DE LA PIEL Y DEL TEJIDO CELULAR			
142 Gangrena . . . . .	1	2	3
143 Divieso, forúnculo . . . . .	—	—	—
144 Flemón, absceso caliente . . . . .	—	2	2
145 Otras enfermedades de la piel y de sus anexos . . . . .	—	—	—
TOTAL . . . . .	1	4	5

	TOTAL		TOTAL
	V.	H.	
IX.—ENFERMEDADES DE LOS ÓRGANOS DE LA LOCOMOCIÓN			
146 Afecciones de los huesos (excepto la tuberculosis) . . . . .	2	5	7
147 Enfermedades de las articulaciones. . . . .	—	—	—
TOTAL. . . . .	2	5	7
X.—VICIOS DE CONFORMACIÓN			
150 Vicios congénitos de conformación (excepto los nacidos muertos). . . . .	—	5	5
TOTAL. . . . .	—	5	5
XI.—PRIMERA INFANCIA			
151 Debilidad congénita, ictericia y escleremia. . . . .	1	2	3
152 Enfermedades peculiares de la 1. <sup>a</sup> infancia. . . . .	1	—	1
153 Falta de cuidados. . . . .	—	—	—
TOTAL. . . . .	2	2	4
XII.—VEJEZ			
154 Debilidad senil. . . . .	2	5	7
TOTAL. . . . .	2	5	7
XIII.—AFECCIONES PRODUCIDAS POR CAUSAS EXTERIORES			
157 Suicidio por suspensión ó estrangulación. . . . .	1	—	1
159 Suicidio con arma de fuego. . . . .	3	—	3
161 Suicidio por precipitación desde lugares elevados. . . . .	1	—	1
162 Suicidio por aplastamiento ó magullamiento. . . . .	2	—	2
166 Otros traumatismos accidentales. . . . .	8	6	14
167 Quemaduras. . . . .	1	—	1
172 Sumersión accidental. . . . .	3	2	5
173 Agotamiento nervioso ó por exceso trabajo. . . . .	—	—	—
173 Inanición. . . . .	—	—	—
174 Absorción de gases deletéreos. . . . .	1	—	1
175 Otros envenenamientos agudos. . . . .	—	1	1
TOTAL. . . . .	20	9	29
XIV.—ENFERMEDADES MAL DEFINIDAS			
177 Hidropesía. . . . .	1	—	1
179 Causas de defunción no especificadas ó mal definidas. . . . .	7	1	8
TOTAL. . . . .	8	1	9
TOTAL GENERAL. . . . .	476	445	921

El Director,

E. O. Raduá

# CUERPO MÉDICO MUNICIPAL ESTADÍSTICA DEMOGRÁFICO-SANITARIA

DEFUNCIONES POR CAUSAS Y SEXOS OCURRIDAS EN BARCELONA DURANTE EL MES DE AGOSTO DE 1907

CAUSAS DE LAS DEFUNCIONES NOMENCLATURA INTERNACIONAL ABREVIADA	DISTRITOS MUNICIPALES										Reso- comio	RESUMEN		
	I	II	III	IV	V	VI	VII	VIII	IX	X		V.	H.	TO- TAL.
Fiebre tifoidea (tifus abdominal)	2	2	4	1	2	5	5	3	1	4	2	18	18	31
Tifus exantemático.. . . .	—	—	—	—	—	—	—	—	—	—	—	—	—	—
Fiebres intermitentes y caque- xia palúdica. . . . .	—	—	—	—	—	—	—	—	—	—	—	—	—	—
Viruela. . . . .	2	—	—	—	1	1	2	2	—	1	—	6	3	9
Sarampión. . . . .	1	—	—	1	1	—	1	—	—	—	—	2	2	4
Escarlatina. . . . .	—	—	—	—	—	—	1	1	—	—	—	1	1	2
Coqueluche. . . . .	—	1	—	—	1	—	—	—	—	—	—	1	1	2
Difteria y crup. . . . .	1	—	—	—	1	—	2	—	—	1	—	3	2	5
Gripe. . . . .	—	1	—	—	—	—	—	—	—	—	—	1	—	1
Colera asiático. . . . .	—	—	—	—	—	—	—	—	—	—	—	—	—	—
Colera nostras. . . . .	—	—	—	—	—	—	—	—	—	—	—	—	—	—
Otras enfermedades epidémicas..	—	1	—	—	—	—	—	—	—	—	1	2	—	2
Tuberculosis pulmonar. . . .	5	5	4	4	7	10	14	9	8	8	24	56	57	93
Id. de las meninges. . . . .	—	—	1	1	4	1	4	—	—	2	—	6	7	13
Otras tuberculosis. . . . .	1	1	—	—	2	1	1	—	—	—	4	2	9	11
Sífilis. . . . .	—	—	—	—	—	—	—	—	—	—	—	—	—	—
Cáncer y otros tumores malignos.	1	2	2	1	2	5	1	7	1	1	5	15	13	28
Meningitis simple. . . . .	6	9	2	5	8	5	19	2	3	2	1	35	27	62
Congestión, hemorragia y re- blandecimiento cerebral. . . .	8	3	8	3	3	8	7	12	5	3	20	33	45	78
Enfermedades orgánicas del co- razón. . . . .	—	3	2	7	4	5	9	11	3	5	9	26	32	58
Bronquitis aguda. . . . .	1	1	—	1	4	1	1	1	—	—	—	5	5	10
Id. crónica. . . . .	—	—	—	2	1	1	—	1	—	—	4	6	3	9
Pneumonia. . . . .	—	1	2	—	1	3	4	—	1	2	1	8	7	15
Otras enfermedades del aparato respiratorio. . . . .	4	—	1	—	8	7	5	9	6	1	6	26	21	47
Afecciones del estómago (menos cáncer). . . . .	—	1	—	1	2	2	—	—	—	1	—	3	4	7
Diarrea y enteritis. . . . .	—	—	—	—	—	—	—	—	—	—	—	—	—	—
Id. en menores de dos años	11	10	1	7	18	15	28	14	17	12	11	79	65	144
Hernias, obstrucciones intesti- nales. . . . .	—	—	1	1	—	1	—	1	1	—	4	6	3	9
Cirrosis del hígado. . . . .	—	1	—	—	1	2	1	2	3	—	1	2	9	11
Nefritis y mal de Bright. . . .	1	2	—	2	2	3	4	6	2	1	3	20	6	26
Otras enfermedades de los riño- nes, de la vejiga y sus anexos.	—	—	—	—	—	—	—	—	—	—	—	—	—	—
Tumores no cancerosos y otras enfermedades de los órganos genitales de la mujer. . . . .	—	1	1	—	—	—	—	—	—	1	2	—	5	5
Septicemia puerperal (fiebre, per- itonitis, fiebris puerperal) . .	—	—	—	—	—	—	—	—	—	1	—	—	1	1
Otros accidentes puerperales..	—	—	—	—	1	—	—	1	—	—	—	—	2	2
Debilidad congénita y vicios de conformación. . . . .	—	—	—	1	1	2	1	2	—	—	1	1	7	8
Debilidad senil. . . . .	1	1	—	—	1	2	1	1	—	—	—	2	5	7
Suicidios. . . . .	—	—	—	1	1	1	—	2	1	—	—	1	7	7
Muertes violentas. . . . .	—	1	1	—	4	1	5	4	2	2	3	14	9	23
Otras enfermedades. . . . .	13	11	12	11	18	29	20	10	9	7	44	88	96	184
Enfermedades desconocidas ó mal definidas. . . . .	—	—	—	—	—	—	2	1	—	1	3	7	—	7
												476	445	921
Total general. . . . .	56	58	42	50	99	111	138	103	58	56	150	921		

El Director,  
E. O. Raduá

# CUERPO MÉDICO MUNICIPAL ESTADÍSTICA DEMOGRÁFICO-SANITARIA

## Matrimonios. - Agosto de 1907

CLASIFICACIÓN SEGÚN LA EDAD Y ESTADO CIVIL DE LOS CONTRAYENTES

JUZGADOS MUNICIPALES	Total de matrimonios.	Soltero y Soltera	Soltero y viuda	Viuvo y Soltera	Viuvo y Viuda
Atarazanas..	24	19	1	3	1
Audiencia..	33	33	1	3	1
Barceloneta..	33	27	2	3	1
Concepción..	60	51	1	5	3
Horta..	2	2	—	—	—
Hospital..	55	45	2	7	3
Lonja..	39	35	1	4	1
Norte..	34	31	1	—	2
Oeste..	36	31	1	1	3
San Gervasio..	10	7	—	2	1
Sur..	41	33	4	1	3
Universidad..	30	27	1	1	1
<b>Total..</b>	<b>402</b>	<b>337</b>	<b>15</b>	<b>30</b>	<b>20</b>

Además hay 3 transcripciones.

EDAD DE LOS VARONES	EDAD DE LAS HEMBRAS								TOTAL
	Menor de 20 años	De 20 & 25 años	De 26 & 30 años	De 31 & 35 años	De 36 & 40 años	De 41 & 50 años	De 51 & 60 años	De 60 en adelante sin clasificación.	
<b>RESUMEN</b>									
Menor de 20 años..	7	2	—	—	—	—	—	—	9
De 20 & 25..	24	109	20	5	—	1	—	—	159
De 26 & 30..	15	60	26	10	3	—	—	—	114
De 31 & 35..	5	17	12	9	—	—	—	—	43
De 36 & 40..	1	7	5	6	5	5	—	—	29
De 41 & 50..	—	4	1	6	6	7	2	—	26
De 51 & 60..	—	—	—	4	2	5	2	1	14
De 60 en adelante..	—	—	—	—	—	2	3	3	8
<b>Total..</b>	<b>52</b>	<b>199</b>	<b>61</b>	<b>40</b>	<b>16</b>	<b>20</b>	<b>7</b>	<b>4</b>	<b>402</b>

NACIMIENTOS SEGÚN SEXO Y CONDICIÓN CIVIL POR DISTRITOS

DISTRITOS	NACIDOS VIVOS				Total	NACIDOS MUERTOS				Total
	LEGÍTIMOS		ILEGÍTIMOS			LEGÍTIMOS		ILEGÍTIMOS		
	V.	H.	V.	H.		V.	H.	V.	H.	
Nosocomios. . . . .	2	—	17	16	35	—	—	—	1	1
1.º. . . . .	39	55	1	—	95	4	2	—	1	8
2.º. . . . .	47	44	—	—	91	4	2	1	—	7
3.º. . . . .	25	23	2	—	50	6	5	—	—	11
4.º. . . . .	45	32	—	—	77	3	4	—	1	8
5.º. . . . .	57	53	5	5	120	7	4	2	2	15
6.º. . . . .	75	63	1	2	141	6	5	1	—	12
7.º. . . . .	79	95	3	3	180	15	9	2	—	26
8.º. . . . .	54	47	—	1	102	5	4	—	—	9
9.º. . . . .	42	31	—	—	73	2	1	—	—	3
10.º. . . . .	40	40	1	—	81	2	1	—	—	3
Totales. . . . .	505	453	30	27	1045	54	37	7	5	103

Además hay 22 transcripciones.

Además hay 22 transcripciones.

El Director,  
E. O. Raduá.

# ASISTENCIA PÚBLICA Y DESINFECCIÓN

*Servicios prestados por el Cuerpo Médico Municipal de Barcelona durante el mes de Agosto de 1907*

LOCALES	Heridos auxiliados.	Operaciones practicadas	Visitas gratuitas en el local.	Visitas á domicilio	RECONOCIMIENTOS		Certificaciones é informes.	Auxilios á embriagados.	Vacunaciones.	Servicios varios.	Totales parciales.
					Á personas	Á personas alienadas					
Dispensario Casas Consistoriales. . . . .	96	10	438	12	31	1	31	11	26	—	656
Id. de la Barceloneta. . . . .	85	40	2270	75	6	1	204	9	1	6	2697
Id. de Hostafranchs. . . . .	56	3	648	4	—	—	—	6	6	—	723
Id. de Santa Madrona. . . . .	145	4	760	6	—	—	6	4	21	15	961
Id. de la Universidad. . . . .	118	10	1010	35	24	—	25	1	17	30	1270
Id. del Parque. . . . .	26	2	457	8	499	10	5	4	4	22	1037
Id. de Gracia . . . . .	90	19	1034	12	—	1	11	4	5	16	1192
Id. del Taulat . . . . .	38	9	218	7	4	1	10	2	15	—	304
Id. de San Andrés. . . . .	40	5	628	4	3	1	6	8	—	12	707
Id. de Sans-Las Corts. . . . .	30	17	619	27	2	—	42	2	11	19	769
Id. de San Gervasio . . . . .	3	—	142	2	—	—	6	—	3	—	156
Id. de San Martín. . . . .	35	16	525	2	1	—	8	1	2	5	595
Asilo del Parque . . . . .	—	—	—	—	—	—	—	—	—	—	—
Casa Lactancia. . . . .	—	—	324	—	78	—	—	—	—	11163	11565
Beneficencia domiciliaria. . . . .	63	7	—	13647	14	—	831	—	—	230	14792
Hospital de Casa Antúnez . . . . .	—	—	—	—	—	—	—	—	—	—	—
TOTALES GENERALES. . . . .	825	142	9073	13841	662	15	1185	52	111	11518	37424

Servicios de vacunación y revacunación durante el mes agosto 1907

CENTROS	VACUNACIONES						Resultado	REVACUNACIONES						Resultado	Certificados expedidos.....
	De 1 año	De 4 a 5..	De 5 a 10..	De 10 a 15..	De + 15..	Total. . .		Hembras...	Varones...	Total...	De + 15...	De 10 a 15..	De 40 años.		
Dispens.º Casas Consist..	1	1	—	1	—	3	2	2	1	3	—	3	3	23	23
Idem de la Barceloneta..	—	1	—	—	—	1	—	—	1	—	—	—	—	—	4
Idem de Hostalfranchs...	—	4	2	—	—	6	4	—	2	—	—	—	—	—	—
Idem de Santa Madrona..	3	8	2	7	1	21	12	12	9	21	—	7	6	9	6
Idem de la Universidad..	2	3	—	—	—	5	3	3	2	5	—	1	5	10	8
Idem del Parque..	1	3	—	—	—	4	2	2	—	—	—	—	—	—	5
Idem de Gracia..	—	—	1	—	—	1	1	1	—	—	—	—	—	—	3
Idem de San Martín..	—	—	—	—	—	—	—	—	—	—	—	1	1	2	8
Idem del Taulat..	2	10	3	—	—	15	7	—	—	—	—	—	—	—	—
Idem de San Andrés..	—	—	—	—	—	—	—	—	—	—	—	—	—	—	—
Idem de Sans-Las Cortes..	—	2	4	2	3	11	4	4	—	—	2	—	2	2	4
Idem de San Gervasio..	—	—	—	—	—	—	—	—	—	—	—	1	—	3	3
Laboratorio Microbiológ.º	2	2	1	1	—	6	4	2	—	—	—	—	—	—	—
Asilo del Parque..	—	—	—	—	—	—	—	—	—	—	—	—	—	—	—
Beneficencia domiciliaria..	—	—	—	—	—	—	—	—	—	—	—	—	—	—	—
TOTALES. . . . .	11	34	13	11	4	73	37	37	46	68	23	55	17	2	64

Servicios prestados por el Laboratorio Microbiológico durante el mes de agosto de 1907

Sección de vacunación

Consultas de personas mordidas por animales 66.—Personas vacunadas contra la rabia 00.—Curaciones de heridas causadas por animales 60.—Perros vagabundos cazados en las calles de la Ciudad 774.—Perros devueltos a sus dueños pagando la multa 145.—Perros asfixiados 502.—Perros entregados a la Facultad de Medicina 1.—Animales conducidos por sus dueños a las perreras del Instituto para ser observados 50.—Individuos vacunados contra la viruela 5.—Suero antidiftérico entregado para los Dispensarios Municipales (tubos) 25.—Vacuna entregada al Decanato para los Dispensarios municipales (tubos) 000.—Idem id. a la Facultad de Medicina, (tubos) 00.

Sección bacteriológica

Análisis bacteriológicos de substancias alimenticias 7.—Análisis bacteriológico de productos patológicos 15.—Análisis bacteriológico de aguas 12.

Sección química

Análisis químico de substancias alimenticias 123.—De estos resultan: Buenos 73.—Sofisticados no nocivos 6.—Sofisticados nocivos 7.—Al Cuerpo Médico Municipal 1.—Al Parque Zoológico 00.—A la Administración municipal de Rentas 41.

# DEMOGRAFÍA MÉDICA DE BARCELONA

COMPRENDIENDO LAS POBLACIONES AGREGADAS)

**ESTADO** de los enfermos asistidos en sus domicilios por los señores Facultativos del Cuerpo Médico Municipal, durante el mes de agosto 1907.

## CLASIFICACIÓN DE LOS ASISTIDOS POR EDADES Y PERIODOS DE LA VIDA

ENFERMEDADES INFECCIOSAS Y CONTAGIOSAS	Moti- fación Hasta 5 m.	1.ª den- tición. De más de 5 m. a 5 a.		Transi- ción. De más de 5 a 6 años.		2.ª den- tición. De más de 6 a 13.		Puer- tad. De más de 13 a 20.		Nubili- dad. De más de 20 a 35.		Virili- dad. De más de 35 a 40.		Virili- dad. De más de 40 a 60.		Senec- tud. De más de 60 a 80.		Dece- pitud. De más de 80 años.		Totales parcia- les.....		Totales generales.	
		V.	H.	V.	H.	V.	H.	V.	H.	V.	H.	V.	H.	V.	H.	V.	H.	V.	H.	V.	H.	V.	H.
		7.	8.	9.	10.	11.	12.	13.	14.	15.	16.	17.	18.	19.	20.	21.	22.	23.	24.	25.	26.	27.	28.
Viruela.				1	1	2	2	2	4	1				1	1		1			7	9	16	1
																				1	1	2	1
																				3	3	6	3
En tratamiento.																							
Sarampión.	1			3	2	5	7	1	1	1				1						11	22	33	1
																				1	1	2	1
																				3	4	7	3
En tratamiento.																							
Escarlatina.																							
En tratamiento.																							
Angina y la- ringitis dif- térica.																							
En tratamiento.	1																			1	1	2	1
Coqueluche.				3	3		2	1												4	5	9	1
En tratamiento.	1																			2	4	6	3
Enfermedades tifo- ideas.																							
En tratamiento.																				3	5	8	1
Enfermedades puerpe- rales.																							
En tratamiento.																				1	1	2	1
Intermiten- tes palúdi- cas.																							
En tratamiento.																							
Disenteria.																							
En tratamiento.																							
Sifilis.																							
En tratamiento.																							
Grippe.																							
En tratamiento.																							
Hidrofobia.																							
En tratamiento.																							
Tuberculosis.	1																						
En tratamiento.	1																						
Cólera.																							
En tratamiento.																							
Otras enferme- dades infe- ciosas y con- tagiosas.																							
En tratamiento.																							
Totales parciales.	5	1	13	25	16	16	17	23	21	17	17	10	48	55	26	25	1	4	2	164	178	342	1
Enfermedades comunes.																							
En tratamiento.																							
Totales parciales.	12	20	133	96	64	40	95	47	45	85	29	55	124	245	123	210	76	86	9	4	716	891	1607

## RESUMEN

TOTALES PARCIALES DE ENFERMEDADES INFECCIOSAS	5	1	13	25	16	16	17	23	21	17	17	10	48	55	26	25	1	4	2	164	178	342	
TOTALES PARCIALES DE ENFERMEDADES COMUNES..	12	20	133	96	64	40	95	47	48	85	29	55	124	218	126	210	76	86	9	4	716	891	1607
Totales generales..	17	21	146	121	80	56	112	70	69	102	46	65	172	303	152	235	77	90	9	6	880	1069	1949

Número de visitas efectuadas a estos enfermos, 13,647.—Han pasado al Hospital de Santa Cruz, 47.—Han pasado a la asistencia particular, 11.—Han pasado al Asilo del Parque, 2.—Operaciones practicadas, 7.—Certificaciónes libradas, 831.—Servicios efectuados por los señores Auxiliares prácticos, 60.—Servicios prestados por los Camineros del Decanato, 60.—Id. id. por las Comadronas municipales, 597.—Id. id. por los Dentistas, 600.—Inyecciones de suero y otros medicamentos, 15.—Niños asistidos en la Casa Lactancia, 156.—Litros de leche suministrados a dichos niños 11,163.

**Servicios prestados por la Sección 2.<sup>a</sup>, ó de Higiene práctica**  
**durante el mes de Agosto de 1907**

ENFERMEDADES QUE MOTIVARON LOS SERVICIOS	Desinfección domiciliaria			Ropas sometidas á gases antisépticos.
	Soluciones antisépticas.	Desinfectantes gaseosos.	Extracción de Ropas.	
<b>ÓBITOS</b>				
Cáncer. . . . .	1	1	1	6192
Coqueluche. . . . .	4	4	2	Ropas esterilizadas con calor húmedo en la estufa «Geneste». . . . . 2301
Difteria. . . . .	6	5	4	Objetos desinfectados en la cámara de fumigación. . . . . 5130
Enterocolitis. . . . .	2	2	1	Objetos destruidos por el fuego en el horno inodoro. . . . . 72
Escarlatina. . . . .	3	3	3	Servicios en el Asilo del Parque y cementerios y Asilos nocturnos. . . . . 342
Fiebre tifoidea. . . . .	28	28	15	Delegaciones de policía. . . . . 66
» gástrica. . . . .	1	1	1	Habitaciones y pisos desalquilados. . . . . 9
Meningitis. . . . .	1	1	1	Hospital de infecciosos. . . . . —
Mal de Pot. . . . .	1	1	1	<b>TOTAL. . . . . 14392</b>
Nefritis. . . . .	2	1	1	
Otras infecciosas. . . . .	19	17	4	<b>INSPECCIONES FACULTATIVAS</b>
Puerperal. . . . .	4	4	2	<b>y otros servicios</b>
Pneumofimia. . . . .	6	6	6	A domicilio y escuelas. . . . . 2
Sarampión. . . . .	4	4	3	A lavaderos públicos y otros establecimientos industriales. . . . . —
Septicemia. . . . .	2	1	1	Servicios de ambulancias: traslado de heridos. . . . . 14
Tuberculosis. . . . .	74	69	50	Servicios de ambulancias: traslado de enfermos. . . . . 41
Viruela. . . . .	9	9	2	<b>TOTAL. . . . . 57</b>
Catarro gástrico. . . . .	—	—	—	
Crup. . . . .	—	—	—	<b>TRÁFICO DE ROPAS USADAS</b>
Edema glotis. . . . .	—	—	—	Desinfección de las casas de préstamos, almacenes de ropas y muebles usados, trapería, etc. . . . . 312
Fiebre infectiva. . . . .	—	—	—	Prendas extraídas y devueltas. . . . . 9248
Gripe. . . . .	—	—	—	Bultos expedidos y tratados con arreglo á la R. O. de 22 de noviembre de 1896. . . . . 1703
Laringitis. . . . .	—	—	—	Prendas desinfectadas en los mismos establecimientos. . . . . 649659
M. Cerebral. . . . .	—	—	—	Marchamos colocados. . . . . 4500
Pulmonía. . . . .	—	—	—	Más servicios referentes á inspecciones y desinfección de vehículos. . . . . 8
Parálisis. . . . .	—	—	—	<b>TOTAL. . . . . 665189</b>
<b>Totales. . . . .</b>	<b>167</b>	<b>157</b>	<b>96</b>	
<b>ENFERMON</b>				
Anginas. . . . .	1	1	1	<b>DESINFECCIÓN DEL SUBSUELO</b>
Cáncer. . . . .	1	1	1	Servicios especiales á establecimientos públicos, mercados, etc. . . . . 49
Coqueluche. . . . .	1	1	1	Otros servicios á la desinfección pertinentes. . . . . 34
Difteria. . . . .	8	9	2	Número de retretes desinfectados. . . . . 1217
Enterocolitis. . . . .	1	1	1	Cloacas desinfectadas que representan 2278 imbornales. . . . . 154
Escarlatina. . . . .	1	3	1	Mingitorios públicos. . . . . 133
Fiebre tifoidea. . . . .	42	161	11	<b>TOTAL. . . . . 1587</b>
» infectiva. . . . .	7	12	1	
Otras infecciosas. . . . .	4	28	2	Prendas entregadas al Asilo del Parque. . . . . 8
Sarampión. . . . .	22	69	9	
Tuberculosis. . . . .	10	68	7	
Viruela. . . . .	44	185	23	
Puerperal. . . . .	—	—	—	
<b>Totales. . . . .</b>	<b>142</b>	<b>529</b>	<b>95</b>	
<b>TOTALES GENERALES. . . . .</b>	<b>309</b>	<b>686</b>	<b>262</b>	<b>150</b>

## INSTRUCCIÓN

BIBLIOTECAS	Núm. de volúmenes	Número de concurrentes.	Volumenes consultados.	Volumenes servidos á señoras.	OBRAS						
					Fuología.	Jurisprudencia.	Ciencias y Artes.	Bellas letras.	Historia.	Enciclopedias y periódicos.	Manuscritos.
Universidad. . . . .	—	—	—	—	—	—	—	—	—	—	—
Árús. . . . .	81000	1001	1233	5	—	—	—	—	—	—	—