

# BEFESA

Su Interlocutor en Servicios Medioambientales



Web: [www.befesa.es](http://www.befesa.es)

E-mail: [befesa@befesa.abengoa.com](mailto:befesa@befesa.abengoa.com)

Fortuny 18 - Bajo A 28010 Madrid (España)  
Tel.: (+34) 91 308 40 44 Fax.: (+34) 91 310 50 39

Buen Pastor s/n  
48903 Luchana - Baracaldo (España)  
Tel.: (+34) 94 497 00 66 Fax.: (+34) 94 497 02 40

informe anual 2005

BEFESA


# BEFESA




informe anual **2005**

A partir de los residuos...producimos nuevos materiales reciclándolos.  
Depuramos y desalamos agua para un mundo sostenible.



## Índice










## Indice



- 1. Índice**
- 2. Carta del Presidente**
- 3. Principales Magnitudes**
- 4. Mapas de Localización**
- 5. Actividades de las Unidades**
- 6. Informe de Responsabilidad Social Corporativa**
  - 6.1- Valores y Principios de Acción. Sistemas de Gestión**
    - 6.1.1- Valores y Principios
    - 6.1.2- Compromiso de Calidad
    - 6.1.3- Compromiso con el Medio Ambiente
    - 6.1.4- Mejora continua
    - 6.1.5- Compromiso con el Futuro. I+D+i
  - 6.2 - Actuaciones de Befesa en 2005**
    - 6.2.1- Actuación Social
      - 6.2.1.1- Modelo de Gestión
      - 6.2.1.2- Formación
      - 6.2.1.3- Prevención de Riesgos Laborales/ Seguridad y Salud
      - 6.2.1.4- Actuación Social
    - 6.2.2- Actuación Económica
    - 6.2.3- Actuación Medioambiental
    - 6.2.4- Diálogo con las partes interesadas
      - 6.2.4.1- Comunicación interna
      - 6.2.4.2- Comunicación externa
- 7. Informe de Gobierno Corporativo**
- 8. Información Legal Económico Financiera**
- 9. Estructura de Dirección**

## Carta del Presidente





## Carta del Presidente

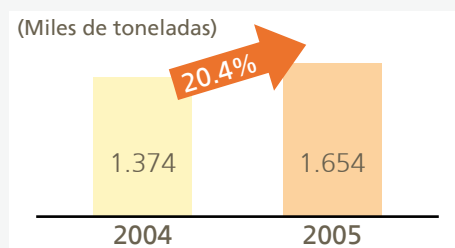
## Carta del Presidente

El año 2005 ha sido un ejercicio muy importante para Befesa, no sólo por los buenos resultados obtenidos, conseguidos en gran medida como consecuencia de haber consolidado los procesos de ajuste de algunas actividades, sino también porque se han sentado las bases que debían propiciar un salto cualitativo y cuantitativo en el desarrollo futuro de la compañía.

Durante el ejercicio 2005, Befesa ha seguido incrementando el volumen de residuos industriales tratados, que han llegado a más de 1.654.000 toneladas, lo que supone un incremento del 20,4 por ciento sobre los residuos tratados en el año 2004, dedicando a la producción de nuevos materiales, a través del reciclaje, más de 708.000 toneladas, lo que representa un crecimiento del 15,1 por ciento sobre el año anterior. Por otro lado, hemos incrementado nuestra capacidad de desalación de agua de mar hasta 900.000 metros cúbicos al día, lo que permitirá abastecer a más de

cuatro millones y medio de personas.

Toneladas Gestionadas:



En la unidad de Reciclaje de Residuos de Aluminio se han concluido los procesos de reestructuración iniciados el año anterior, lo que nos permite presentar ya resultados positivos en esta actividad. Se han tratado 318.000 toneladas de residuos de aluminio, lo que representa un 9,3 por ciento sobre el año 2004. En la unidad de Reciclaje de Residuos de Zinc se han iniciado las obras de modernización que se culminarán a mediados de 2006, de la planta de Aser, lo que nos

permitirá incrementar en más de un cincuenta por ciento el volumen de residuos tratados.

Esta operación se enmarca dentro de la estrategia medioambiental de Befesa Zinc Aser y es consecuente con los Acuerdos Voluntarios firmados entre el Departamento de Ordenación del Territorio y Medio Ambiente del Gobierno Vasco y las empresas del sector de la fundición férrea, fundición no férrea y metalurgia no férrea.

Asimismo, se han firmado contratos a largo plazo de abastecimiento de polvo de acería con los aceristas más significativos, lo que garantiza el abastecimiento de materia prima hasta el año 2016. Dichos contratos representan un importe global superior a 90 millones de euros. Durante el ejercicio se ha tratado un total de 226.304 toneladas de residuos.

Ha sido también un año importante para la actividad de Gestión de Residuos Industriales, que ha







mantenido su posición de liderazgo en el mercado de residuos peligrosos y limpiezas industriales, y ha tenido un importante incremento en el tratamiento de residuos no peligrosos, habiéndose tratado más de 652.000 toneladas de residuos industriales, lo que representa un incremento del 11,3 por ciento sobre el ejercicio anterior. Especial mención merece el impulso dado a la gestión integral de grandes clientes, formalizándose un número importante de contratos en el ejercicio, destacando como un hito en esta actividad, el contrato para la gestión integral de los servicios medioambientales de todas las plantas del Grupo Cepsa, firmado en septiembre de 2005 por un plazo de cinco años y un importe superior a 20 millones de euros.

Hemos firmado un acuerdo con Egmasa por el que hemos adquirido el 50 por ciento de Albega que tenía dicha sociedad, convirtiéndonos en propietarios del cien por cien de las acciones. Esta adquisición reviste



gran importancia estratégica, ya que con las inversiones efectuadas en la planta de Palos de la Frontera (Huelva), Albega se ha convertido en una empresa capaz de producir combustible para tratamiento térmico a partir de los residuos industriales, tanto orgánico como inorgánicos.


2005 ha sido un año clave para nuestra actividad de ingeniería medioambiental. Durante el ejercicio, se han puesto en marcha las desaladoras de Carboneras (Almería) y Cartagena (Murcia), con una capacidad de tratamiento de 120.000 y 65.000 metros cúbicos al día, respectivamente, y la desaladora de agua salobre del Atabal, de 165.000 metros cúbicos al día, para el abastecimiento de Málaga capital. Asimismo, el pasado 31 de julio, firmamos en Argel, con la Banque Nationale d'Algerie (BNA), el contrato de financiación para desarrollar el proyecto de construcción de la desaladora de Skikda, que asciende a 110 millones



## Carta del Presidente



de dólares, siendo el primer “project finance” que realiza la banca local en dicho país. Posteriormente, con fecha 10 de septiembre, se cerró, con el Banco Exterior de Argelia (BEA), el contrato de financiación de la planta de Beni Saf, por 160 millones de dólares.



Pero además, hemos seguido contratando nuevas plantas desaladoras. Así, en agosto, la Chennai Metropolitan Water nos adjudicó la construcción de la planta desaladora de agua de mar en Chennai (India) y su explotación por veinticinco años. La planta

tendrá una capacidad de 100.000 metros cúbicos / día y el importe del contrato de construcción asciende a 80 millones de euros. Ya en el mes de octubre, fuimos adjudicatarios de una nueva planta desaladora en Argelia, la Idam de Tlemclem-Hounaine, con una capacidad de tratamiento de 150.000 metros cúbicos al día. Con estas adjudicaciones, Befesa consolida así su buen posicionamiento en el mercado mundial de la desalación, con una capacidad de producción instalada de 400.000 metros cúbicos al día y proyectos en ejecución por 500.000 metros cúbicos al día.

Respecto a Iberoamérica, Befesa ha continuado desarrollando sus actividades de forma satisfactoria en Argentina, Chile y Perú. Adicionalmente se han obtenido todos los permisos necesarios para comenzar los trabajos en el Centro de Tratamiento y Confinamiento de residuos industriales peligrosos que se va a construir en México.

Este centro, con capacidad de 170.000 Tm/año, pretende atender las necesidades de gestión de las industrias del centro de la República Mexicana.



En 2005 hemos continuado con nuestra política de Investigación, Desarrollo e Innovación, centrándose fundamentalmente en proyectos relacionados con el aluminio y la gestión de residuos





industriales, lo que ha permitido a Befesa cumplir con los objetivos fijados en el anterior ejercicio. También en este año Befesa ha desarrollado un plan estratégico de Investigación y Desarrollo a tres años que empezará a ponerse en marcha en el año 2006, que va a poner el acento en nuevas tecnologías de tratamiento de residuos industriales y en la mejora de la eficiencia de los procesos de desalación. En este plan se han fijado los objetivos y líneas de acción que la compañía seguirá hasta 2009, lo que implicará una fuerte inversión y esfuerzo tanto de medios técnicos como humanos para consolidar el plan anteriormente mencionado.


Desde el punto de vista de calidad y medio ambiente, en el año que acaba de terminar, se ha dado un impulso tal, al desarrollo e implantación de las normas de calidad y Medio Ambiente ISO 14001 e ISO 9001 respectivamente, que en la

actualidad la práctica totalidad de las empresas de la compañía ya tienen vigente un sistema de gestión de acuerdo a dicha normativa.




Como novedad también es destacable el logro del certificado de prevención de riesgos laborales según la Norma OSHAS 18.001, que demuestra la preocupación y el creciente interés de la empresa por mantenerse en la vanguardia, también en la salud laboral de sus empleados. Igualmente en lo relativo a recursos humanos, durante este año se ha continuado trabajando con el sistema de gestión por competencias que favorece el desarrollo de los empleados dentro de la empresa.

De acuerdo con la legislación vigente y en aplicación de la Circular 1/2005 de la Comisión Nacional del Mercado de Valores, tanto la información de carácter financiero consolidada correspondiente al ejercicio actual como la correspondiente al ejercicio anterior, se han elaborado de acuerdo con las Normas Internacionales de Información Financiera.

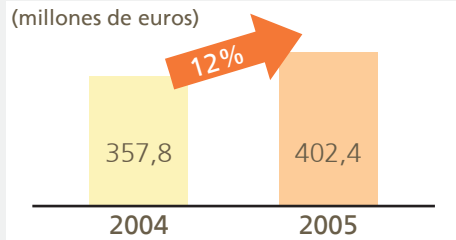


## Carta del Presidente



### Cifra de Negocio:

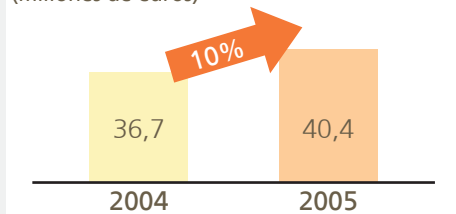
(millones de euros)



Las ventas de Befesa alcanzaron la cifra de 402,4 millones de euros, lo que representa un incremento de un 12 por ciento, respecto al año anterior.

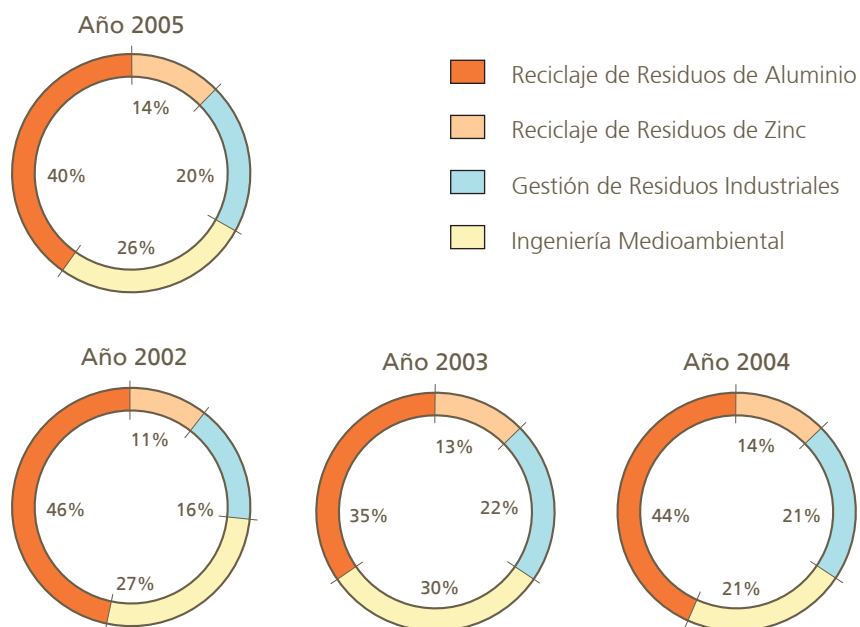
### Gráfico EBITDA

(millones de euros)



La cifra de EBITDA (beneficio antes de resultados financieros, impuestos, provisiones y amortizaciones) ha alcanzado los 40,4 millones de euros, lo que supone un incremento del 10 por ciento sobre el año 2004.

### Cifra de Negocio por Unidad de Negocio:

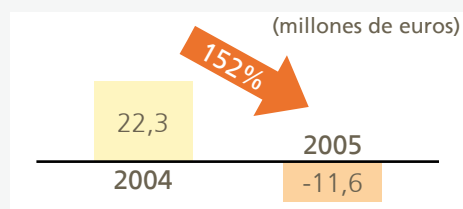




El resultado después de impuestos atribuible a la sociedad dominante, ha sido de 16,1 millones de euros, lo que supone un 8 por ciento de incremento respecto al ejercicio precedente.

que, con el esfuerzo y la dedicación de todos los profesionales que componen Befesa, podamos ofrecer a nuestros accionistas una favorable evolución de la sociedad en los próximos años.

## Deuda Neta Financiera








Respecto al balance, ha crecido en un 6 por ciento respecto al ejercicio 2004, destacando, especialmente, la importante reducción que se ha producido en la deuda neta de la sociedad, que ha pasado de 22,3 millones de euros en 2004 a -11,6 millones de euros, lo que indica el alto potencial de desarrollo de Befesa. Todo lo anterior nos hace mirar el futuro con optimismo y pensamos que están sentadas las bases para

Javier Molina Montes  
Presidente de Befesa



## Principales Magnitudes





## Principales Magnitudes



### ■ Principales Magnitudes



Balance de situación (Millones de euros)	2005	2004	Variación (en %)
Activo total	514,1	485,4	5,9%
Recursos propios	179,7	174,3	3,1%
Deuda financiera neta	-11,6	22,3	-152,0%
<b>Cuentas de pérdidas y ganancias</b>			
Ventas	402,4	357,8	12,5%
EBITDA	40,4	36,7	10,0%
BDI	16,1	14,9	8,0%
Cash Flow neto	31,6	29,4	7,6%
<b>Variables significativas</b>			
Margen (% EBITDA/ ventas)	10,0%	10,3%	-2,9%
Deuda neta/ Fondos propios	-6,4%	12,8%	-150,0%
Deuda neta/EBITDA	-0,3	0,6	-150,0%
EBITDA/ Resultado financiero	-5,8	-3,6	-61,1%
<b>Rentabilidad %BDI sobre:</b>			
- Los recursos propios (ROE)	9,0%	8,5%	5,8%
- Los activos totales (ROA)	3,1%	3,1%	0,0%







Personal Número medio de empleados	2005	Número medio de empleados	2005
<b>Por grupo de negocio</b>		<b>Por categorías profesionales</b>	
Reciclaje de Residuos de Aluminio	261	Directivos	54
Reciclaje de Residuos de Zinc	145	Mandos	152
Gestión de Residuos Industriales	575	Ingenieros y titulados	181
Ingeniería Medioambiental	287	Asistentes y profesionales	237
Iberoamérica	80	Operarios	724
<b>Total</b>	<b>1.348</b>	<b>Total</b>	<b>1.348</b>

## Mapas de Localización



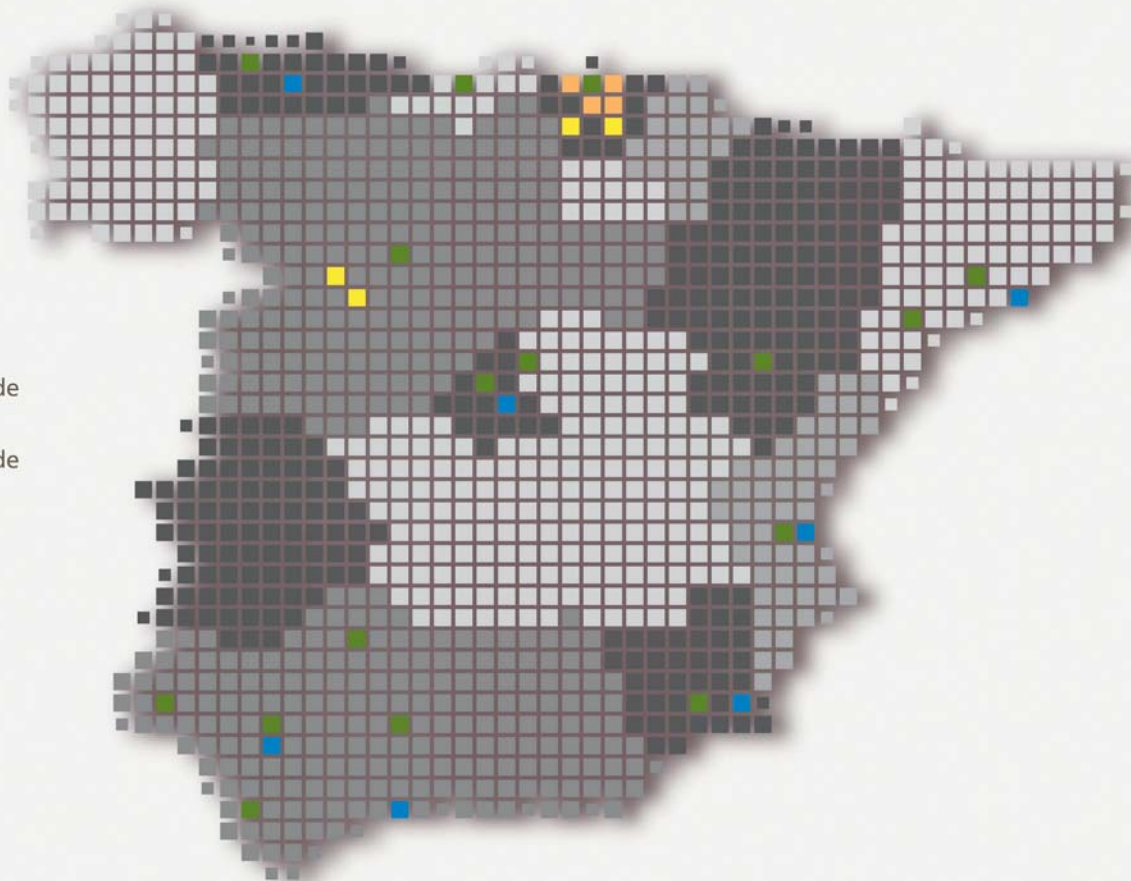


## Mapas de Localización



### Localización en España

- Reciclaje de Residuos de Aluminio.
- Reciclaje de Residuos de Zinc.
- Gestión de Residuos Industriales.
- Ingeniería Medioambiental













## Presencia del grupo en el mundo



## Actividades de las Unidades de Negocio







## Actividades de las Unidades de Negocio



### ■ Reciclaje de Residuos de Aluminio

El objetivo de la unidad es el reciclaje integral de los residuos industriales y domésticos con contenidos de aluminio, de forma global y sin generar en el proceso residuos sólidos, bien originados en el proceso de reciclaje o bien con origen en la contaminación que acompañaba al propio residuo.

Esta misión se lleva a cabo mediante la búsqueda de acuerdos estables a largo plazo con los clientes y proveedores, que garanticen un marco para el crecimiento y la prestación de servicios adicionales a la mera entrega del producto / residuo de alto valor y calidad.

Befesa es líder en España y Europa, no sólo por la posición que ocupa por volumen de residuos tratados, sino por la integración dentro de la misma corporación de los dos procesos que cierran el ciclo de la recuperación del aluminio: primero,

la recuperación mediante procesos metalúrgicos del aluminio metal y segundo, la recuperación de los fundentes utilizados y del óxido de aluminio.

Es destacable igualmente dentro de la unidad, la división de Tecnología y Venta de Maquinaria, donde realizamos el diseño, construcción y montaje de una amplia variedad de equipos para la industria del aluminio. Nuestro producto más destacado en los últimos años es la cinta de lingoteo tanto para aluminio como para zinc, que da las mayores prestaciones del mercado.



La conjunción de los tres pilares mencionados: reciclaje del metal, reciclaje del óxido y búsqueda de la tecnología, conforman un modo único y referencial en el mundo del reciclaje.

La venta de aleaciones de aluminio para fundición tiene como destino más importante la industria del automóvil y la fabricación de componentes. Dentro de este sector, en Europa hay luces y sombras para los metales ligeros como el aluminio. Por una parte son claves en la estrategia futura, que busca coches de menor consumo y menos contaminantes, mientras que por otra se encuentran inmersas en la problemática estructural del sector, cuya demanda no acaba de encontrar una senda de crecimiento sostenido.

En este contexto, Befesa quiere seguir jugando un papel relevante y para ello ha cometido los ajustes necesarios que doten a sus plantas de la flexibilidad que exige la



demanda y de una estructura de costes adecuada al alto nivel de exigencia de toda la cadena de valor. En este sentido, durante 2005 y continuando con los esfuerzos de reestructuración de los años anteriores, hemos parado la actividad en la planta de Galdan al 50 por ciento con Fagor Ederlan. Esta acción posibilita de forma clara la reducción de los costes de operación y garantiza no sólo el cumplimiento de nuestros planes, sino ser una herramienta para el desarrollo estratégico de nuestro cliente. También durante 2005 hemos invertido cinco millones de euros. Todas las acciones acometidas han tenido como objetivo el incremento de la productividad de las plantas, la reducción de los costes de operación y la mejora de la prestación de servicios a nuestros clientes.

Las plantas de recuperación de sales de Befesa, encuadradas en la unidad de negocio, han presentado unos índices de producción y productividad muy altos y por

encima de los exigentes programas que nos habíamos marcado. Se han tratado de forma conjunta 198.000 toneladas, que supone una mejora del 13 por ciento en relación al ejercicio precedente, que habíamos considerado como récord. En el ejercicio se ha culminado con éxito la reestructuración de la planta de Gales en la que se han consolidado los niveles de producción y se han desarrollado e implementado un conjunto de medidas que han llevado a la planta a los estándares productivos del grupo. A pesar del conjunto de medidas llevadas a cabo la rentabilidad económica de la planta está por debajo de la que el grupo exige a sus inversiones y son necesarias medidas adicionales que garanticen la viabilidad a medio plazo de la planta. Están en curso para ello negociaciones con nuestros clientes, para la consecución de un marco que haga posible que sigamos prestando los servicios de reciclaje de escorias salinas, en los altos niveles de calidad actuales, y el desarrollo de la industria de reciclaje de aluminio en Reino

Unido de forma sostenible.



En 2005 los residuos totales tratados en la unidad de negocio han ascendido a 318.000 toneladas, cifra que supone un crecimiento del 10 por ciento con respecto al año anterior.

## ■ Reciclaje de Residuos de Zinc

El reciclaje de residuos de zinc y de desulfuración de Befesa se instrumenta a través de las compañías Befesa Zinc Aser, Befesa Zinc Sondika, Befesa Zinc Amorebieta y Befesa Desulfuración.

### Befesa Zinc Aser

En 2005 se han recibido en Befesa Zinc Aser más de 100.000 Tm. secas de polvos de acerías de horno de arco eléctrico y de fundiciones, y 3.220 Tm. secas de otros residuos con elevado contenido de zinc, lo que significa el cien por cien del



## Actividades de las Unidades de Negocio



abastecimiento de materias primas. La mayor parte de los residuos comunes del mercado nacional se han captado gracias a los acuerdos marco suscritos con Oñeder y Arcelor para la gestión de los polvos generados en las principales Acerías Vascas.

Es importante destacar los contratos firmados en 2005 con las Acerías Vascas, y con otras del área de influencia de estos grupos siderúrgicos, para la valorización, mediante el reciclaje con recuperación de zinc, del cien por cien de los polvos recogidos en los filtros de mangas instalados en sus hornos hasta el 31 de diciembre de 2016. Estos acuerdos se enmarcan dentro del Plan de Gestión de Residuos Peligrosos de la CAPV 2003-2006 y con ellos Befesa Zinc Aser se asegura la disponibilidad de la materia prima necesaria para atender el incremento de capacidad de sus instalaciones de Asúa-Erandio en los próximos años. La comercialización y venta a los

clientes finales del concentrado de zinc de Befesa Zinc Aser ha corrido a cargo de Befesa Zinc Comercial, que ha dado salida a 40.200 Tm de Óxido Waelz Depurado. Las expediciones de producto se han dirigido al mercado nacional y al europeo. En este apartado destaca el fortalecimiento de la presencia del D-L.W.O en sus plazas históricas, y se ha destinado el producto vendido a los grandes clientes tradicionales del sector de la electrólisis del zinc como Asturiana de Zinc y Umicore.

Dentro del plan de inversiones de la Sociedad destaca el Proyecto de Modernización y Mejora Ambiental de su factoría de Asúa-Erandio. Entre las actuaciones más relevantes llevadas a cabo al amparo de dicho Proyecto, figura la firma de sendos contratos por 16,3 millones de euros, para la instalación en los dos últimos meses de 2005 de un nuevo sistema de depuración de gases procedentes de la planta Waelz y para la sustitución del horno Waelz actual por otro de mayor tamaño y

tecnológicamente más avanzado, que empezará a funcionar en septiembre de 2006.

Este Proyecto se desarrolla en consonancia con la estrategia medioambiental de la Compañía para garantizar el cumplimiento de los acuerdos voluntarios suscritos entre el Departamento de Ordenación del Territorio y Medio Ambiente del Gobierno Vasco y las principales empresas del sector de la Fundición Férrea, Fundición No Férrea y Metalurgia No Férrea y anticiparse a la entrada en vigor de la Ley 16/2002, de 1 de julio, de Prevención y Control Integrados de la Contaminación (IPPC). En virtud de tales compromisos, Befesa Zinc Aser solicitó al Gobierno Vasco la Autorización Ambiental Integrada (AAI) en abril de 2005.

A raíz de las pruebas a escala semi-industrial efectuadas entre de 2004 y 2005, se ha constatado la eficacia de la Ferrosita® (escoria del proceso Waelz) como coagulante





para el tratamiento del Cr(VI) y otros metales pesados contenidos en el efluente de la industria galvánica. No obstante, para determinar la viabilidad de la fabricación a nivel industrial del coagulante obtenido a partir de Ferrosita® será necesario desarrollar un nuevo proyecto.

## Befesa Zinc Amorebieta

Durante 2005 se han reciclado en Befesa Zinc Amorebieta 13.850 Tm. de diversos residuos de zinc entre las que se puede destacar las 2.600 Tm. de cenizas de zinc brutas, un 18 por ciento más que en 2004, 2.071 Tm. de chatarras de zinc, que han supuesto un aumento del 40 por ciento.

La fabricación de productos ha aumentado un 14 por ciento, hasta 11.850 Tm. Merecen especial mención las 3.100 Tm. de lingote de zinc bruto y las 600 Tm. de lingote de zinc electrolítico. Por su parte, la producción de cenizas de zinc finas

se ha elevado a 2.500 Tm.

Se ha optimizado de forma significativa la producción de óxido de zinc, hasta un aumento del 95 por ciento en el output de este producto con respecto al ejercicio anterior, lo cual sitúa 3.000 Tm. de ZnO en el mercado.





El aumento de la cotización media del zinc en la Bolsa de Metales de Londres (LME) durante 2005 se traduce en márgenes adicionales a la hora de dar salida a las existencias acumuladas. Esa circunstancia repercute positivamente en la competitividad

de la empresa, al propiciar precios más altos en el producto final que en la materia prima.

Además, se han establecido como objetivos prioritarios para los próximos doce meses, profundizar en la búsqueda de materiales alternativos para fabricar óxido de zinc y optimizar los procesos de transformación, tanto de lingote, como de molienda de materias primas, de manera que la empresa amplíe su capacidad de procesamiento hasta 14.500 Tm. de residuos.

## Befesa Zinc Sondika

Durante 2005 se han reciclado en la fábrica de Sondika 12.300 Tm. de diversos residuos de zinc, procedentes en su mayoría de la industria galvanizadora que representa un aumento del 32 por ciento frente al año anterior. Para la consecución de este mayor volumen de tratamiento, se han



## Actividades de las Unidades de Negocio



cerrado acuerdos con grandes productores de residuos, espumas de zinc y se han captado 3.200 Tm, que equivale a un 26 por ciento del abastecimiento global del período. Las matas de zinc han supuesto el 28 por ciento del aprovisionamiento total de materia prima, habiéndose empleado 3.563 Tm. (763 Tm. más que en el ejercicio precedente) para la fabricación de óxido de zinc. De las matas adquiridas, 1.700 Tm. fueron suministradas por Befesa Zinc Amorebieta y el resto compradas a galvanizadores o intermediarios.

La producción de óxido de zinc se ha elevado a 11.650 Tm, un 12 por ciento más que en 2004 debido a las mejoras introducidas en el proceso. También ha aumentado la generación de subproductos, hasta las 1.372 Tm., destinadas a su venta directa o a su posterior reutilización.

Las ventas de producto han ascendido a 11.400 Tm; 1.000 Tm más que en 2004.

### Befesa Desulfuración

La planta industrial de Befesa Desulfuración, ubicada en Barakaldo (Vizcaya) e inicialmente concebida como instalación productora de ácido sulfúrico a partir de pirita, representa un ejemplo más de la apuesta de Befesa por el Medio Ambiente. Desde 1995 y después de su reconversión, Befesa Desulfuración recicla azufre residual recuperado por los procesos operados por las refinerías de petróleo.

Befesa Desulfuración es una planta de reciclaje capaz de solucionar uno de los problemas medioambientales de las empresas petroleras, aplicando el proceso más limpio y seguro para el aprovechamiento del azufre residual. Al mismo tiempo, los productos obtenidos, el ácido sulfúrico y el oleum (compuesto con alta concentración de SO<sub>3</sub>), disfrutan, por su elevada calidad, de una muy buena aceptación en el mercado. Cuenta con clientes

en los sectores químico, papeler, farmacéutico, alimentario, abono, fertilizantes y depuración de aguas.

Durante 2005 se han procesado 103.000 Tm. de azufre procedente de residuos de desulfuración para obtener 315.300 Tm. de ácido equivalente, con una generación asociada de energía eléctrica de 80.500 MWh que, después de deducir el autoconsumo, ha supuesto unas ventas de excedentes de 53.000 MWh. Ambas cifras de producción y de excedente de energía eléctrica constituyen un récord absoluto en la historia de esta compañía, tanto en la fase de pirita como en la de azufre.

En cuanto al origen del azufre, se ha incrementado el abastecimiento procedente de Repsol Derivados desde el 60 por ciento en 2004 hasta el 64 por ciento actual, en detrimento del suministro de Francia. También ha continuado el aprovisionamiento de azufre en forma líquida, pero sin llegar a





cantidades significativas. Las inversiones acometidas en el período se han dirigido especialmente a la mejora de infraestructuras de la terminal del puerto, carreteras y ferrocarril, adaptación de maquinaria e instalaciones a las inspecciones de seguridad y adquisición de repuestos para equipos de proceso.

## ■ Gestión de Residuos Industriales

Esta unidad de negocio se instrumenta a través de las siguientes actividades: gestión de residuos industriales, limpiezas industriales, gestión de PCB y gestión de plásticos.

### Gestión de Residuos Industriales

Centra su actividad en la prestación de servicios medioambientales integrales a la industria, apostando claramente por la jerarquización de los residuos: minimizar, reutilizar, reciclar y valorizar.

Befesa es en la actualidad uno de los líderes en la Península Ibérica en la gestión integral de residuos industriales y mantiene su posición destacada como gestor final. Se ha desarrollado la actividad en la gestión de residuos no peligrosos contando con medios propios de transporte, así como de



contenedores y compactadores. También se ha desarrollado durante 2005 la gestión integral, poniendo personal en los centros productores para realizar un mayor control en la gestión de residuos industriales.

Basándose en un equipo humano altamente cualificado y experimentado, presta sus servicios de gestión para cualquier tipo de empresa y para un amplio catálogo de residuos industriales.

Los servicios de gestión de residuos prestados incluyen transporte, eliminación y tratamiento, asesoramiento ambiental, estudios de minimización, almacenamiento previo, tratamiento y acondicionamiento "in situ" y la manipulación de los mismos.

Durante el año 2005 Befesa ha tenido un crecimiento en la gestión del 9 por ciento que ha llegado a 652.296 Tm. Este crecimiento se ha producido gracias a la confianza que ofrece a sus clientes, así como





## Actividades de las Unidades de Negocio



al gran esfuerzo comercial y de coordinación realizado por todo el equipo humano de la compañía.

En abril de 2005, se inauguró la planta de transferencia y clasificación de residuos no peligrosos en el término municipal de Alcalá de Guadaira, en Sevilla. La planta de Ajalvir de residuos no peligrosos, continúa su proceso de consolidación, logrando con esta nueva actividad potenciar y dar un servicio integral a sus clientes en la gestión de los residuos.

Es de reseñar en este campo de gestión de residuos no peligrosos, la consolidación del vertedero de Cevico de la Torre, lo que supone para Befesa un posicionamiento en Castilla y León en lo referente a la gestión de residuos no peligrosos.

En el último trimestre de este año, utilizando las últimas tecnologías, se ha inaugurado, con resultados satisfactorios, en el centro que Albega (Alianza Befesa-Egmasa) S.L tiene en Palos de la Frontera,

una planta para la adecuación de los residuos industriales, orgánicos e inorgánicos, conforme a la aplicación de los principios jerárquicos establecidos en la comunidad europea en el ámbito de la gestión de los residuos peligrosos, así como el plan nacional y autonómico para la gestión de los mismos (minimización, reutilización, reciclaje, valorización y eliminación). Este proyecto es un claro avance en la investigación de nuevas técnicas de gestión de los residuos.

La sociedad Residuos Industriales de la Madera de Córdoba (Rimacor), en la que se participa con el 70 por ciento a través de Albega, tiene terminado técnicamente el centro de transferencia para residuos peligrosos de Lucena. Su puesta en marcha se estima para el mes de enero de 2006.

Befesa ha firmado un acuerdo con la Empresa de Gestión Medioambiental, S.A -Egmasa-, por el que adquiere el cincuenta

por ciento de las acciones de Albega que titula Egmasa, con lo que se convierte en la propietaria del cien por cien de la sociedad. Simultáneamente a la firma del acuerdo, han quedado integrados en Albega los activos y elementos que componen la Plataforma Medioambiental de Tratamiento de Residuos Industriales, que eran propiedad de Egmasa.

### Limpiezas Industriales

Realiza sus actividades en el ámbito de los servicios industriales para clientes del sector público y privado, a través de una amplia oferta de servicios que incluyen la aspiración e impulsión de sólidos, líquidos y fangos, los trabajos de limpieza a alta presión, la aplicación de agua a altísimas presiones para operaciones de demolición, corte y limpiezas especializadas, gestión y tratamiento de residuos en las propias instalaciones petrolíferas, limpiezas químicas, carga, descarga



y gestión de catalizadores usados, así como la actividad de gestión y tratamiento de residuos de las propias instalaciones de los clientes, servicios de limpieza de tanques en refinerías y grandes instalaciones petrolíferas, limpiezas químicas, carga, descarga y gestión y recuperación de suelos contaminados.

Una vez finalizado el proceso de fusión de las distintas sociedades que componen esta actividad y de haberse completado la estructuración por zonas geográficas, el año 2005 ha supuesto la consolidación de la sociedad y de las distintas actividades, tales como: limpiezas químicas, extracción, carga y descarga de catalizadores, limpieza de tanques por procesos automatizados, gestión y operación de plantas móviles, centrífugas y filtros prensa.

Durante 2005 se han desarrollado nuevas actividades y servicios para prestar a los clientes, como la hidrodemolición, hidrocorte, oxicorte, así como la actividad de gestión integral de grandes clientes, y se han realizado diferentes ofertas de estas características con resultados muy satisfactorios.

También este año se han consolidado las actividades en el exterior, en lo referente a la

limpieza de tanques por medio del sistema automatizado. En 2005 se ha conseguido poner en marcha un contrato adjudicado al grupo Total.




## Plásticos

Befesa Plásticos está especializada en la fabricación de granzas especiales de polietileno de baja densidad mediante el reciclado de film usado como cubierta de invernadero. Las granzas adquiridas por sus clientes se destinan a la obtención de diversas aplicaciones, entre las que cabe destacar la fabricación de filmes para la construcción (impermeabilizaciones y protecciones); sacos de gran contenido y bolsas de basura; mallas de señalización; tuberías para riego, conducciones eléctricas y telecomunicaciones; inyectados como macetas, capazos y fundas de garrafa y la obtención de asfaltos modificados.

Su capacidad de producción, así como







## Actividades de las Unidades de Negocio



la calidad constante y homogénea de sus granzas hace que la sociedad sea líder como proveedor de granzas recicladas tanto en España como en la Unión Europea, exportando el 80 por ciento de su producción total. Como parte del compromiso activo en el cuidado y mejora del medio ambiente, Befesa Plásticos puso en marcha el servicio de gestión integral de filmes plásticos agrícolas generados en los municipios de la Mancomunidad de la "Costa Tropical" de Granada, por el que la sociedad gestionó cerca de 1.000 toneladas de plásticos agrícolas, obteniendo de una parte la materia prima necesaria para su proceso productivo y de otra gestionando el plástico residual de la forma más conveniente y medioambientalmente adecuada.

Durante 2005 Befesa Plásticos recicló 11.855 toneladas de film y tuberías de riego usadas, obteniendo una producción de 9.600 toneladas. Además, vendió 9.550 toneladas. Estos datos

confirman la consolidación de esta sociedad como empresa líder en el sector del reciclaje de polietileno de baja densidad.

### Gestión de PCB

Situada en Cartagena (Murcia), Befesa Gestión de PCB, S.A., está especializada en aportar soluciones eficaces a la recogida, transporte y eliminación de transformadores, condensadores y materiales contaminados con PCB, recuperando, gracias al uso de la más avanzada tecnología existente, todos los materiales reutilizables y eliminando, de forma definitiva, los contaminados.

En 2005 Befesa Gestión de PCB mantiene su posición de liderazgo en el mercado Español de PCB, y ha tratado más de 2.800 toneladas de aparatos y materiales contaminados con PCB. Estos datos confirman la fortaleza de la Sociedad en un momento en que este mercado

muestra cierta tendencia a la baja desde 2003, en cuanto a número de toneladas tratadas.

Igualmente, se mantiene la línea de importación de equipos contaminados con PCB de Argentina que se realiza en colaboración con Befesa Argentina desde el año 2000.

Se han comenzado los trámites administrativos para iniciar importaciones desde Perú y Chile.

Es importante destacar que Gestión de PCB en el 2005 ha sido adjudicataria del concurso para tratar PCB de Hidrocarburo (HC Energía), para el periodo 2006 – 2007 y del concurso para gestionar los equipos eléctricos contaminados con PCB almacenados en el depósito de Seguridad de San Fernando de Henares, pertenecientes a la Comunidad Autónoma de Madrid. También ha conseguido las autorizaciones para gestionar transformadores no contaminados con PCB, completando la oferta de



gestión que la sociedad ofrece. Asimismo, Gestión de PCB ha completado en 2005, el proceso de autorización de actividad de recogida y transporte de residuos peligrosos en todas las comunidades autónomas, eliminando la intermediación de agentes externos y ofreciendo un servicio integral al cliente.

## ■ Ingeniería Medioambiental

Las actividades de Ingeniería Medioambiental de Befesa se centran en la construcción de infraestructuras, explotación y prestación de servicios, para el ciclo integral del agua y la gestión de residuos.

Como hecho significativo hay que resaltar la consolidación de Befesa en el mercado internacional durante 2005, especialmente en

desalación. La adjudicación de dos nuevos contratos para la construcción y explotación de plantas desalinizadoras, una en Argelia y otra en India son el reflejo de esta situación y aseguran un fuerte crecimiento sostenido.

El área de Ingeniería Medioambiental, se estructura en dos líneas de actividad:

1- Construcción, donde se integran Befesa Construcción y Tecnología Ambiental, Befesa Fluidos y Codesa.

- Befesa Construcción y Tecnología Ambiental cubre el mercado internacional y la construcción de infraestructuras hidráulicas y de gestión de residuos de mayor tamaño en España. Mantiene su liderazgo en el mercado nacional de desalación, y es un referente en el panorama internacional de este sector. En Obras Hidráulicas, con las contrataciones del Plan Nacional de




Regadíos conseguidas este año, se ha consolidado el liderazgo en este campo.

El resto de su actividad se ha repartido en: abastecimiento y saneamiento, aprovechamientos hidroeléctricos, tratamiento de aguas, sistemas automáticos de información y control, y plantas de residuos.

Como reflejo del peso cada vez mayor de la actividad internacional, se ha efectuado una reorganización en 2005, y se ha estructurado en dos Divisiones: Nacional y Exterior. Además, se ha creado un Departamento específico de I+D+IT, para aglutinar y potenciar las actividades que se están desarrollando en Ingeniería Medioambiental, en la línea del plan estratégico de Befesa.

El mercado nacional se atiende a través de siete delegaciones territoriales, comunes a las tres sociedades del área de Construcción.





## Actividades de las Unidades de Negocio



- Codesa, sociedad especializada en tratamiento de aguas, abastecimiento, saneamiento, actuaciones hidráulicas y medidas ambientales, dirigidas tanto a la administración pública como al sector privado. Actualmente destaca su consolidación como empresa de referencia en el tratamiento de efluentes del sector papel, y el afianzamiento en la colaboración con las empresas de gestión medioambiental de la Junta de Andalucía.

- Befesa Fluidos, especializada en los tratamientos de aguas industriales de entrada, de proceso y residuales, complementa esta actividad con otras como captación de polvo, manejo de cenizas volantes y de escorias en Centrales Térmicas para el sector privado.

2- Explotación: en aguas, la actividad se desarrolla a través de la participación de Befesa en la sociedad Agua y Gestión S.A.

También se encuadran en esta línea, las sociedades Iniciativas Hidroeléctricas S.A., concesionaria del aprovechamiento del salto del Cerrato (Palencia) y Procesos Ecológicos Vilches S.A., propietaria de la planta de tratamiento de purines, en la provincia de Jaén.

### Construcción. Principales adjudicaciones en 2005

Destaca la adjudicación de la construcción y operación durante 25 años de la desaladora de agua de mar de Minjur (India), al consorcio de Befesa y la constructora local IVRCL Infrastructures & Projects. Producirá 100.000 m<sup>3</sup>/día de agua desalada para abastecer a Chennai, antigua Madrás. Befesa la diseñará y construirá bajo la modalidad "llave en mano" para el consorcio adjudicatario.

A través del consorcio español Geida, se obtuvo la adjudicación

de una tercera planta desaladora de agua de mar en Argelia, en Tlemclem-Hounaine.

Befesa participa en esta desaladora con un 33 por ciento. Se construirá para la empresa pública Compañía de Energía de Argelia (AEC), y contará con tecnología de ósmosis inversa.

Considerando las tres desaladoras contratadas en Argelia durante 2004 y 2005, la planta de Chennai y las plantas de España (Atabal, Carboneras, Cartagena y Almería) Befesa podrá desalar 900.000 m<sup>3</sup> de agua al día, y abastecer a 4.500.000 habitantes. Está previsto que estas tres plantas reporten durante sus veinticinco años de operación ingresos superiores a 2.300 millones de dólares por la venta del agua.

Otras adjudicaciones significativas: Befesa Construcción y Tecnología Ambiental

En la actividad de modernización de regadíos:

- Obras de ampliación y



modernización de la Zona Regable del Sur-Andévalo (Huelva). La zona regable pasará de 5.000 a 9.000 hectáreas.

- Obras de modernización de la zona regable de marismas del Guadalquivir (Sevilla), de 12.836 hectáreas.

En obras hidráulicas:

- Construcción de diez depósitos reguladores de agua potable para diversos municipios en Ciudad Real, para el Ministerio de Medio Ambiente.

En tratamiento de aguas:

- Obras de agua potable y alcantarillado sanitario en Ciudad Sandino (Nicaragua), dentro del Programa Regional para la Reconstrucción de América Central (PRRAC) de la Unión Europea, con pozos de captación e instalaciones, conducciones de conexión, red de alcantarillado sanitario y Planta de Tratamiento de Aguas Servidas, capaz de tratar el vertido de 47.450 habitantes.
- Los colectores y las EDAR

(Estación depuradora de aguas residuales) de Villafranca y de Villa del Río (Córdoba), para la Junta de Andalucía, que tratarán los vertidos de 15.000 habitantes.

- En Madrid y para el Canal de Isabel II se construirá la EDAR de Meco, que tratará los vertidos de 58.686 habitantes.

En Sistemas de Información y Control:

- Ampliación del Sistema automático de información hidrológica (SAIH) del Guadalquivir, para el Ministerio de Medio Ambiente.

Befesa Fluidos:

- Suministro e instalación en el puerto de Tarragona de once plantas equipadas con los sistemas de bombeo y tratamiento para aguas de sentina y residuales procedentes del mantenimiento de motores de barcos (clasificadas dentro de la legislación MARPOL, Maritime Pollution).
- La Planta de tratamiento de aguas y la de efluentes para la planta PS-10 de Solúcar Energía, dedicada

a la producción de electricidad a partir de energía solar, en Sevilla.



- Planta de tratamiento de lixiviados para el Centro de Tratamiento de Residuos Urbanos de Palencia. Tratará 10.000 m<sup>3</sup>/año de un lixiviado muy contaminante.

- Obras de mejora en la planta de tratamiento de lixiviados del vertedero controlado de residuos no peligrosos del Consorcio para la Gestión de los Residuos Sólidos de Asturias (Cogersa).

Codesa:

- En el sector privado, la adjudicación de una tercera planta de efluentes del sector papel, para Papelera Guipuzcoana de Zicuñaga, con 1.700 m<sup>3</sup>/h.

- En el sector público, la más significativa ha sido la adjudicación de los colectores para agrupación de vertidos y las Estaciones depuradoras de aguas residuales (EDAR) para el municipio de Pedro Abad-El Carpio y Adamuz, que depurará el vertido de 14.000 habitantes.



## Actividades de las Unidades de Negocio



Otras adjudicaciones:

- Proyecto urgente gran reparación y acondicionamiento de los elementos electromecánicos de la impulsión de Crevillente en Alicante para el Ministerio de Medio Ambiente. Dirección General del Agua.
- Contrato de mejora de saneamiento de Pozo del Camino y la barriada de Román Pérez, Isla Cristina en Huelva para la Consejería de Medio ambiente de la Junta de Andalucía. Ejecución de tres colectores que reconducirán los caudales de las cuatro cuencas de esta zona.
- Sistema de desodorización de la EDAR Copero, obra de llegada, pretratamiento y deshidratación.

### Construcción. Principales realizaciones en 2005

Befesa Construcción y Tecnología Ambiental

En desalación:

- Terminación de las pruebas y comienzo de la explotación de las desaladoras de agua de mar de Almería y del Nuevo Canal de Cartagena (Murcia), ambas por ósmosis inversa, con un caudal de 50.000 y 65.000 m<sup>3</sup>/día de agua producto respectivamente, para abastecer a 500.000 habitantes, una para el Ayuntamiento de Almería y otra para el Ministerio de Medio Ambiente.

En regadíos:

- Finalizaron las obras de construcción del Tramo B del Canal Alguerri-Balaguer (Lérida) para la Generalitat de Cataluña.
- Concluyó la modernización de los regadíos de la Comunidad de Regantes Tajo-Segura de Totana (Murcia), de 5.792 Has, para Sociedad Estatal de Infraestructuras Agrarias (SEIASA) del Sur y Este.
- Terminación de la modernización, automatización y supervisión mediante control remoto de la infraestructura hidráulica de la zona regable del

Sector B-XII del Bajo Guadalquivir, en Lebrija, Sevilla, de 15.000 Has.

- Continúa la ejecución de:
  - Las obras de modernización y consolidación de regadíos de la Comunidad de Regantes Acequia Común de Carlet (Valencia), de 693 Has, para la Sociedad Estatal de Infraestructuras Agrarias (SEIASA) de la Meseta Sur.
  - Modernización del regadío en la Comunidad de regantes del embalse Guiamets, Tarragona, de 1.978 Has, para la SEIASA del Nordeste.
  - La fase I de mejora y modernización del regadío (3.688 Has.) de la Comunidad de Regantes del Canal de Babilafuente, en Salamanca, para la SEIASA del Norte Salamanca.
  - Las dos estaciones de bombeo de la captación y el primer tramo de la conducción de impulsión, del proyecto de Regadíos del Segriá Sud (6.000 Has), en Lérida, para Regs de Catalunya, dependiente de la Generalitat de Cataluña.



## En obras hidráulicas:

- Se encuentran en construcción:
  - La "conexión de Villanueva de Córdoba con el sistema de abastecimiento de agua de la zona Norte de la provincia", adjudicada por la Junta de Andalucía.
  - Obras para el abastecimiento de las nuevas áreas urbanas de Málaga, para la Empresa Municipal de Aguas de Málaga (EMASA).
  - Aprovechamiento hidroeléctrico de Sahechores (León), para la Confederación Hidrográfica del Duero, con dos turbinas verticales para 40 m<sup>3</sup>/s y 21.200 KVA.

## En Tratamiento de Aguas:

- Finalización de las estaciones depuradoras de aguas residuales (EDAR) de Villaviciosa de Córdoba y de Casares (Málaga), para la Consejería de Medio Ambiente de la Junta de Andalucía.

## En Sistemas de Información y Control:

- Continúa en ejecución el

sistema automático de información hidrográfica (SAIH) en la cuenca del río Duero.

- Terminó el proyecto de mejora de la regulación y automatización de la zona regable del Canal de Villoria, adjudicado por El Instituto Tecnológico Agrario de Castilla y León.

## En tratamiento y gestión de residuos:

- Finalización de cuatro estaciones de transferencia de residuos urbanos en Guadalajara: Sigüenza, Molina de Aragón, Cifuentes, y Yedra, para la Junta de Comunidades de Castilla la Mancha.

## Befesa Fluidos:

- Finalizó el suministro, instalación y pruebas de la unidad de Depuración de Efluentes para la etapa primaria del vertedero de residuos urbanos, para la UTE Ecoparc 3, en Sant Adrià del Besos (Barcelona), a través de un proceso MBR de 125 m<sup>3</sup>/d.
- Concluyeron las obras de la planta de tratamiento de lixiviados

para el Centro Medioambiental Los Ruices-Limasa (Málaga), mediante proceso MBR de 200 m<sup>3</sup>/día de capacidad.

- Terminación de las obras e instalaciones siguientes para la factoría de Avilés de Aceralia, en Asturias:




- Planta de tratamiento de los efluentes producidos en la zona de apagado de escorias y planta de tratamiento de aguas del B.O.F. para su vertido a cauce público a través del canal perimetral de la Acería, cumpliendo con los parámetros exigibles.

- Instalaciones para el vaciado del decantador rectangular del circuito de la escarpadora.

- Finalización de la planta de tratamiento de efluentes y del decantador para la toma de agua del río Tormes para proceso, de la planta de producción de bioetanol de Biocarburantes Castilla-León en Babilafuente (Salamanca).

- Concluyó la instalación de la planta de tratamiento de efluentes para Ecoinsa, Barcelona.





## Actividades de las Unidades de Negocio



Codesa:

- Colector y EDAR de Benamahoma, Grazalema, en Cádiz, para la Consejería Medio Ambiente de la Junta Andalucía, con una capacidad para 3.000 habitantes.
- Obras de mejoras en áreas recreativas de parques naturales del sur de Alicante, para Valenciana de Aprovechamiento Energético de Residuos, S.A.
- Puesta en marcha de planta de tratamiento de efluentes de Ence en su planta de producción de celulosa de Pontevedra.
- Para Gestión de Infraestructuras de Andalucía se está ejecutando la EDAR de Montemayor (Córdoba), para 5.500 habitantes, y el proyecto y obra de EDAR y Colectores de Fuente Ovejuna (Córdoba) con capacidad para 10.867 habitantes.
- Obras para el saneamiento y servicios afectados del Parque de Actividades Medioambientales de Aznalcóllar en Sevilla para el Instituto de Fomento Andaluz.
- Se está realizando, la ejecución

del proyecto de Colectores y EDAR de Facinas (T.M. Tarifa), cuyos vertidos afectan al P.N. de Los Alcornocales, en Cádiz, para 3.500 habitantes, para la Consejería Medio Ambiente de la Junta de Andalucía.

- En Tarifa (Cádiz) se está realizando para Atlanterra Inmobiliaria S.A, la Estación Depuradora de Aguas Residuales de la urbanización, para 22.000 habitantes.
- Se están construyendo las EDAR de Arcas del Villar y Villar de Olalla, en Cuenca, para la Consejería de Obras Públicas de Castilla La Mancha, para 5.250 habitantes.
- Red de saneamiento, abastecimiento y EDAR para 4.000 habitantes, para la Urbanización Puente Esuri promovida por Fadesa, en Ayamonte, Huelva.
- Prosigue la prestación de servicios para la Agencia Catalana del Agua, según la modalidad de concesión del servicio de explotación y conservación de los

sistemas de saneamiento en diversos municipios de Barcelona, Gerona y Tarragona, con un caudal conjunto de tratamiento de 4.000 m<sup>3</sup>/día.

### Explotación. Principales actuaciones en 2005

Desde el 2003 Befesa, a través de Befesa Construcción y Tecnología Ambiental y Codesa, participa con un 43,5 por ciento en la sociedad Agua y Gestión de Servicios Ambientales, S.A.

En este periodo, Agua y Gestión ha gestionado los Servicios Municipales de El Ejido (Elsur), Almería, y los Servicios de Aguas de Baena, en Córdoba, de San José del Valle, Barbate y Vejer, en Cádiz, de Herrera, en Sevilla, y de la Puebla de D. Fadrique y Ugíjar, en Granada. De este modo, Agua y Gestión gestiona el abastecimiento de más de 150.000 habitantes en Andalucía.



También, durante 2005, Agua y Gestión ha operado las Estaciones Depuradoras de Aguas Residuales urbanas de Villarejo de Salvanés, Fuentidueña de Tajo, Villamanrique de Tajo, Estremera y Brea de Tajo, en Madrid para el Canal de Isabel II, y las EDAR de Teulada y Moraira en Alicante, para la Entidad de Saneamiento de la Generalitat Valenciana, todas construidas por Befesa Construcción y Tecnología Ambiental.

En otro campo de actuación, Agua y Gestión, en UTE con Befesa Construcción y Tecnología Ambiental y Ayesa, obtuvo en 2005 la adjudicación de los servicios de mantenimiento, vigilancia y auscultación de once presas situadas en Córdoba y Granada, para la Confederación Hidrográfica del Guadalquivir, por dos años prorrogables hasta cuatro. También prosigue el tratamiento de purines con la explotación de la Planta de tratamiento de Vilches (Jaén).



## ■ Iberoamérica

### Befesa Argentina

#### Obras ejecutadas más significativas




- Acondicionamiento, exportación y destrucción final de Sulfato de Talio y Lindano: se ha completado la exportación y tratamiento de 80 tambores (9.050 kg) con residuos de Sulfato de Talio y Lindano que estaban almacenados en un depósito de la Reserva Ecológica perteneciente al Gobierno de la Ciudad de Buenos Aires.

#### Obras en ejecución

- Servicios Petroleros

1. Operación Planta Alfa Laval y Planta US Filter, Refinería La Plata, Repsol YPF: se están operando dos centrifugas horizontales, propiedad de Befesa Argentina, instaladas en la planta de tratamiento de efluentes (US Filter) y realizando la operación de la Planta Alfa Laval, propiedad de Repsol YPF. En estas plantas se trabaja las 24 horas los 365 días del año.

2. Unidad de Slop Oil, Tanque 265, Refinería La Plata Repsol YPF: se continúa operando la planta montada por Befesa Argentina para la recuperación de Hidrocarburos, a través de la separación en tres fases del producto contenido en el Tanque 265, de una capacidad de 10.000 m<sup>3</sup>. Este tanque funciona a su vez como receptor de los fondos de tanques del resto de la Refinería. En 16 meses de operación, Befesa lleva procesados 42.531 m<sup>3</sup> de



## Actividades de las Unidades de Negocio



producto entregando a Repsol YPF como subproductos, el 71 por ciento de agua con HC, el 24 por ciento de sólidos y el 5 por ciento de HC liviano en especificación. Esta planta esta compuesta por dos centrífugas Decanter Horizontales y dos centrífugas verticales, Marca Alfa Laval, Laboratorio para análisis y módulos de Taller, depósito, oficinas, comedor y vestuarios.

### Transporte, Incineración, Inertización y Disposición Final

En transporte y tratamiento de residuos especiales los principales clientes son:

- Industria Automotriz: Daimler Chrysler, Ford, Peugeot – Citroën, Toyota Argentina y Volkswagen y se han realizado los servicios de transporte, incineración y disposición final en relleno de seguridad de residuos de mantenimiento, barros de pintura, barros de cataforesis, aceites, envases vacíos, etc.

- Industria petrolera: Esso, Repsol YPF, Shell CAPSA y se han realizado los servicios de transporte, incineración y disposición final en relleno de seguridad de residuos de mantenimiento, carbón de coque, aislaciones, catalizadores agotados, tierras contaminadas, etc.

- Para laboratorios farmacéuticos como Bayer Argentina, S.A., Lanxess, S.A., Raffo, Glaxosmithkline Argentina y Cardinal Health, se han realizado los servicios de transporte, incineración y disposición final en relleno de seguridad de medicamentos vencidos, productos fuera de especificación, embalaje de materia prima, etc.

- Para empresas de la industria química como Rohm & Haas, TFL y Procter & Gamble se ha realizado el transporte, incineración y disposición final en relleno de seguridad de residuos de mantenimiento, barros de planta de efluentes, materias primas fuera de especificación, etc.

### Obras contratadas

Acondicionamiento, consolidación, exportación y destrucción final de PCBs:

Befesa Argentina ha sido adjudicataria para la realización de estos trabajos en las empresas que se enumeran a continuación: Repsol YPF – Comodoro Rivadavia, Sacan, Obras Sanitarias de Mar del Plata y Alpargatas.

### Befesa Chile

#### Obras en Ejecución

- Diseño y operación de sistemas de gestión integral de residuos mineros e industriales: durante el año 2005 se ha continuado con el contrato de Manejo Integral de los Residuos Sólidos, Domiciliarios e Industriales, Peligrosos y no Peligrosos, al interior de la Fundación Altonorte, propiedad de Falconbridge Chile Ltda. (antes Noranda). Durante el año 2005 la cantidad





de residuos tratados supera las 5.000 toneladas.

- Centro de tratamiento de residuos peligrosos y no peligrosos en Antofagasta (CMR Norte): actualmente Befesa Chile Gestión Ambiental Limitada proyecta en Antofagasta la construcción y operación del proyecto Centro de Manejo de Residuos Peligrosos del Norte que estará instalado en la comuna de Sierra Gorda, la primera empresa de gestión de residuos sólidos peligrosos y no peligrosos que responde a las necesidades de la minería, de las industrias, y en general de las empresas de la Segunda Región del norte, favoreciendo la protección del Medio Ambiente. Este proyecto tiene una capacidad de procesamiento de aproximadamente 53.700 ton/año de residuos, de los cuales 43.200 Tm/año corresponderán a residuos peligrosos y 10.500 Tm/año de no peligrosos, con una vida útil de 45 años.

## Befesa Perú

En 2005 Befesa Perú ha incrementado su cartera de clientes en más del 50 por ciento respecto del año anterior. Cuenta actualmente con más de 113 clientes, y espera seguir incrementando esta cartera en 2006.

Este año se ha logrado captar a más clientes del sector industrial, actualmente contamos con 68 clientes de dicho sector. Percibimos por parte de los actores del mercado (Generadores, Administración, Gestores), a través del número de pedidos, un creciente interés por la gestión adecuada de sus residuos. Principales Clientes: Repsol, Pluspetrol, Antamina, Yanacocha, Petroperú.



## Befesa México


Dentro de la actividad de Befesa México, el principal proyecto es la construcción y operación

de un centro de tratamiento y confinamiento de residuos industriales peligrosos. Este proyecto, denominado Sistemas de Desarrollo Sustentable, consta de una planta de inertización/ estabilización de residuos con capacidad máxima de 170,000 Tn/año, una planta de tratamiento de lixiviados de 2,150 Kg/h de capacidad y un vaso de confinamiento que, en una primera fase, podrá recibir más de 500,000 Tn de residuos. Este centro, con el que se pretende atender las necesidades de gestión de las industrias del centro de la República Mexicana, tiene previsto el inicio de obras en el primer trimestre de 2006, una vez se obtengan los últimos permisos necesarios para su construcción, estando prevista su puesta en operación a principios del año 2007.



## Informe de Responsabilidad Social Corporativa





## Informe de Responsabilidad Social Corporativa



### Valores y principios de acción: sistemas de gestión

#### ■ Valores y Principios

##### Misión

Befesa Medio Ambiente centra su actividad en la prestación de servicios medioambientales a la industria y en la construcción de infraestructuras medioambientales, desarrollando las actividades de Reciclaje de Residuos de Aluminio, Reciclaje de Residuos de Zinc, Gestión de Residuos Industriales e Ingeniería Medioambiental.

##### Visión

Befesa desarrolla todas sus actividades con el objetivo de contribuir a un mundo sostenible a través de la innovación.

##### Valores

##### **Integridad**

La honradez en el desempeño profesional forma parte de la propia identidad de Befesa y ha de

ponerse de manifiesto en todas las actuaciones de nuestro personal, tanto dentro como fuera de ella. La integridad contrastada se convierte en credibilidad ante nuestros clientes, proveedores, accionistas y otros terceros con los que nos relacionamos, y crea en sí misma valor, para la propia persona y para toda la organización.

##### **Legalidad**

El cumplimiento de la legalidad no es sólo un requisito externo y una obligación de la propia organización y su personal. La ley nos aporta seguridad en nuestras actuaciones y reduce los riesgos en los negocios.

##### **Rigor profesional**

El concepto de profesionalidad en Befesa está íntimamente ligado a la vocación de servicio en el desempeño de la actividad y a la contribución al desarrollo del proyecto empresarial. Todas las actuaciones realizadas en el ejercicio de las

funciones encomendadas deben estar presididas por la responsabilidad profesional y regidas por los principios que se establecen en nuestros sistemas comunes

##### **Confidencialidad**

Befesa espera de las personas que trabajan en la empresa el mantenimiento de criterios de discreción y prudencia en sus comunicaciones y relaciones con terceros.

La adecuada salvaguarda de la información que posee la Sociedad requiere que todos los empleados de Befesa mantengan un estricto control sobre la misma, custodiando de manera apropiada los documentos y no haciendo partícipe de dicha información a ninguna persona, dentro o fuera de la organización, que no esté autorizada a conocerla.



## ■ Compromiso con la Calidad

Uno de los compromisos esenciales de Befesa es ofrecer a sus clientes un servicio de calidad. Por eso la mayoría de las sociedades ha implantado un Sistema de Gestión de la calidad normalizado, que ha sido objeto de auditoría para obtener la certificación según la norma ISO 9001. Además estos sistemas son auditados anual e internamente por equipos de auditores cualificados, e independientes de la línea de producción.

Befesa basa su compromiso con la calidad en el interés demostrado desde la dirección de la compañía y en una fuerte política de calidad respaldada por la misma.

Los principios que fundamentan ésta son:

- Utilizar racionalmente los recursos para evitar errores,

aplicando programas de mejora y estableciendo objetivos y metas.





- Promover la implicación activa y responsable de todas las

personas de la empresa, al mismo tiempo que proporcionar una adecuada formación que facilite la participación en el proceso de mejora continua.

- Fomentar el trabajo en equipo y compartir la información necesaria para mejorar el nivel de calidad de nuestras empresas
- Cumplir con la normativa legal vigente en cada momento y cualquier otro compromiso que la empresa suscriba.
- Potenciar la innovación, las nuevas ideas, los nuevos métodos y la puesta al día de los recursos, elementos indispensables para el proceso de mejora continua.

Por otro lado, Befesa es miembro del Club de Excelencia en Gestión, socio español de European Foundation for Quality Management (EFQM) que es una organización sin ánimo de lucro que pretende ser el punto de referencia y lugar de encuentro para las organizaciones en su camino hacia la Excelencia.





## Informe de Responsabilidad Social Corporativa



### Certificación ISO 9001

- ☐ Befesa Aluminio Bilbao
- ☐ Befesa Aluminio Valladolid
- ☐ Befesa Salt Slag
- ☐ Galdan
- ☐ Befesa Zinc Aser
- ☐ Befesa Zinc Sondika
- ☐ Befesa Desulfuración
- ☐ Befesa Gestión de Residuos Industriales Centro de Ajalvir
- ☐ Befesa Gestión de Residuos Industriales Centro de Cartagena
- ☐ Befesa Tratamiento y Limpiezas Industriales
- ☐ Befesa Plásticos
- ☐ Befesa Construcción y Tecnología Ambiental
- ☐ Befesa Fluidos
- ☐ Codesa
- ☐ Befesa Argentina

### En proceso de implantación

- ☐ Befesa Perú
- ☐ Befesa Gestión de Residuos Industriales Centro de la Puebla de Alfindén.

## ■ Compromiso con el Medio Ambiente

Befesa mantiene una preocupación constante por el medio ambiente en el que lleva a cabo sus actividades, al mismo tiempo que busca el desarrollo sostenible, es decir, el uso del medio ambiente y de los recursos naturales de una forma racional y sostenible. Para ello es necesario identificar y controlar todos los impactos derivados de su actividad para minimizar su incidencia sobre el entorno por medio del uso de tecnologías que permitan prevenir dichos impactos o bien a partir de tecnologías mitigadoras o correctoras.

Este compromiso con el medio ambiente se refleja en la estructura organizativa de la empresa y en los principios medioambientales en los que se basa la política medioambiental de la compañía. A continuación se detallan los principios de dicha política:

De esta forma las sociedades que tienen implantado un sistema de gestión de calidad según la ISO 9001 representan un 97 por ciento de la facturación total de Befesa






- Befesa considera la protección y conservación del medio ambiente como objetivo prioritario.
- Cumple la legislación y reglamentación que aplica a la empresa, así como la aplicable a sus procesos y actividades junto a otros requisitos que la compañía suscriba.
- Promueve entre todos los empleados un compromiso de responsabilidad para la realización de tareas encomendadas con criterios medioambientales en cualquier actividad que se realice u ordene y en todas las decisiones que se adopten.
- Promueve un servicio integral en la gestión de los residuos como oferta a las empresas. Este proceso presenta en primer lugar la prevención que evita la generación de residuos. En segundo lugar el reciclaje de los ya generados para su uso posterior como fuente de energía, y en tercer lugar, el envío de los no reciclables a centros de eliminación que sean seguros y garanticen técnicas acordes con el desarrollo sostenible.

- Propone un control constante de los impactos de sus procesos productivos en el medio ambiente.
- Favorece un diálogo permanente con las autoridades y asociaciones empresariales, en temas de protección medioambiental y seguridad, así como el fomento de las relaciones de buena vecindad y transparencia informativa con los ciudadanos y organizaciones sociales.
- Asesora y ayuda a los clientes en todos los temas referentes al manejo de sus residuos industriales, para que se pueda realizar sin peligro y con las máximas garantías de seguridad.

Dado lo importante que es el medio ambiente para Befesa, cada unidad de negocio tiene un responsable de calidad y medio ambiente que coordina la actividad medioambiental de todos los centros de trabajo, además de impulsar la progresiva implantación y posterior certificación de los Sistemas de Gestión

Medioambiental de los mismos según la norma ISO 14001 y el Reglamento de Ecogestión Europeo EMAS, que facilitan un control continuo de los posibles impactos de nuestra actividad sobre el medio ambiente.

En este sentido las sociedades que han obtenido la certificación según la norma ISO 14001 este año han sido Befesa Gestión de Residuos Industriales en el centro de La Puebla de Alfindén en Zaragoza y Befesa Perú. Además Befesa Gestión de Residuos Industriales, en su centro de Albega (Huelva), ha obtenido por primera vez su certificado EMAS y ya dispone de su declaración validada y a disposición de todo el mundo en la página web de Befesa junto con el resto de las declaraciones de las demás empresas. De esta forma las sociedades que tienen implantado un sistema de gestión medioambiental según la norma ISO 14001 representan un 92 por ciento de la facturación total del grupo.



## Informe de Responsabilidad Social Corporativa



### ■ Mejora continua

Befesa basa su evolución en la mejora continua en el desarrollo de sus sistemas de gestión y en las herramientas que se consideran estratégicas: Seis Sigma, Informe de Resolución de Problemas (IRP) y Acciones de Mejora(AM).

#### Seis Sigma

Befesa ha seguido apostando durante este año por Seis Sigma, ya que considera que es la mejor forma de llevar a cabo una mejora continua. Seis Sigma es una metodología que aplica técnicas estadísticas de gestión de proyectos para controlar y reducir las variables que inciden en el resultado global, consiguiendo resultados que se proyectan en tres dimensiones: satisfacción del cliente, satisfacción del empleado y mejora de los resultados económicos.

<b>Certificación ISO 14001</b>	<ul style="list-style-type: none"> <li>· Befesa Aluminio Bilbao</li> <li>· Befesa Aluminio Valladolid</li> <li>· Befesa Escorias Salinas</li> <li>· Befesa Salt Slag</li> <li>· Galdan</li> <li>· Befesa Zinc Aser</li> <li>· Befesa Zinc Amorebieta</li> <li>· Befesa Desulfuración</li> <li>· Befesa Gestión de Residuos Industriales Centro de Ajalvir</li> <li>· Befesa Gestión de Residuos Industriales Centro de Nerva</li> <li>· Befesa Gestión de Residuos Industriales Centro de Albega</li> <li>· Befesa Gestión de Residuos Industriales Centro de Cartagena</li> <li>· Befesa Gestión de Residuos Industriales Centro de La Puebla de Alfindén</li> <li>· Befesa Plásticos</li> <li>· Befesa Gestión PCB</li> <li>· Befesa Construcción y Tecnología Ambiental</li> <li>· Befesa Fluidos</li> <li>· Codesa</li> <li>· Befesa Perú</li> <li>· Befesa Argentina</li> </ul>
<b>En proceso de implantación</b>	<ul style="list-style-type: none"> <li>· Befesa Tratamientos y Limpiezas Industriales</li> <li>· Befesa Zinc Sondika</li> </ul>
<b>Reglamento Comunitario de Ecogestión y Ecoauditoría (EMAS)</b>	<ul style="list-style-type: none"> <li>· Befesa Aluminio Bilbao</li> <li>· Befesa Zinc Aser</li> <li>· Befesa Desulfuración</li> <li>· Befesa Gestión de Residuos Industriales Centro de Ajalvir</li> <li>· Befesa Gestión de Residuos Industriales Centro de Nerva</li> <li>· Befesa Gestión de Residuos Industriales Centro de Albega</li> </ul>



## Informes de Resolución de Problemas y Acciones de Mejora

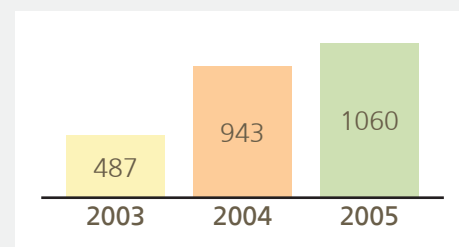
Befesa utiliza como herramientas estratégicas y de seguimiento de los Sistemas de Gestión Medioambiental los Informes de Resolución de Problemas (IRP) y Acciones de Mejora (AM). Son dos aplicaciones informáticas que están dentro del área de trabajo Lotus Notes. Los Informes de Resolución de Problemas permiten la identificación, seguimiento y posterior solución de las deficiencias detectadas, mientras que las Acciones de Mejora registran las sugerencias y acciones para mejorar el sistema. Todo el personal de Befesa puede introducir un Informe de Resolución de Problemas o una Acción de Mejora, incluso los que no disponen de ordenador, ya que se han elaborado unos registros en papel que luego son introducidos en el sistema por una persona designada.



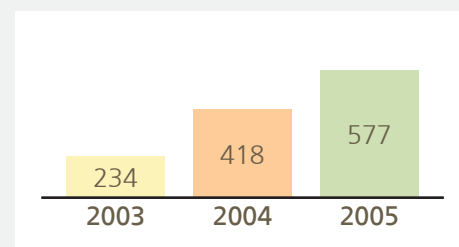
En 2005 se ha dado un fuerte impulso al desarrollo de esta herramienta. Ya se han registrado un 12,4 por ciento más de Informes de Resolución de Problemas y un 38 por ciento más de Acciones de Mejora que el ejercicio anterior.

Esto indica una mayor participación de los empleados en el uso de herramientas comunes para mejorar y facilitar el trabajo de todos.



## Informes de Resolución de Problemas:



## Acciones de Mejora:







## Informe de Responsabilidad Social Corporativa




### ■ Compromiso futuro de I+D+i

En el campo de la Investigación, Desarrollo e Innovación Befesa desarrolla políticas orientadas a la creación de valor y a la realización de sus actividades de forma sostenible, sin comprometer a las generaciones futuras.



En 2005 Befesa ha dado un fuerte impulso al desarrollo de I+D+i para mejorar los procesos y la calidad de sus productos, de forma que se minimicen las pérdidas de metales recuperados al reciclar el Aluminio y el Zinc, y para potenciar un destino de recuperación y valorización de los residuos industriales gestionados, de manera que se contribuya a un ahorro energético, se reduzca el impacto ambiental derivado de nuestras actividades, se reduzcan las emisiones de CO<sub>2</sub>, se aumente la eficiencia de los equipos y se rediseñen equipos que aporten soluciones tecnológicamente eficientes.

También en este año Befesa ha desarrollado un plan estratégico de Investigación, Desarrollo e Innovación a tres años, que se pondrá en marcha en 2006. En este plan se han fijado los objetivos y líneas de acción que la compañía seguirá hasta 2009, lo que implicará una fuerte inversión y esfuerzo tanto de medios técnicos como



humanos, para consolidar el plan anteriormente mencionado.


Inversiones en I+D+i	2005 (euros)
<b>Reciclaje de Residuos de Aluminio</b>	
· Estudio reacción escoria salina	24.850
· Perfeccionamiento de la fusión	18.518
· Mejoras en la colada del Aluminio	100.791
· Nuevo tratamiento del residuo polvos de filtro	56.680
<b>Reciclaje de Residuos de Zinc</b>	
· Reducción del cloro contenido en el producto final	14.929
<b>Gestión de Residuos Industriales</b>	
· Estudios para llevar a cabo el proceso de tratamiento térmico de residuos industriales peligrosos mediante vitrificación por plasma	411.995
· Aplicación de la magnesita de bajo contenido en Tecnología Ambiental	118.709
· Producción de compuestos termoplásticos reforzados con fibra de vidrio	20.000
<b>Ingeniería Medioambiental</b>	
· Filtro de arena de PFRV para desalación	134.000
· Estudio de la viabilidad de un reactor biológico de lecho sumergido	269.000
<b>Total de inversiones en I+D+i</b>	<b>1.169.472</b>

## ■ Reciclaje de Residuos de Aluminio

Las consecuencias inmediatas de los proyectos de I+D+i realizados por Befesa Aluminio han sido mejorar los equipos de producción disponibles, contribuir a bajar los costos de fusión y aumentar la producción, planificar el futuro de nuestras instalaciones, disminuir la producción de residuos, comercializar Paval, y disponer de una oferta tecnológica que sea aceptada en este mercado. En los últimos tres años se han registrado cuatro patentes, de las cuales dos están en vigor.



A continuación se describen los principales proyectos de I+D+i que se han realizado en 2005



## Informe de Responsabilidad Social Corporativa



Título	Números
<input type="checkbox"/> Repartidor metal líquido	España 88.00301; Europa 0327485; USA 4.911.222
<input type="checkbox"/> Compactador de escorias de aluminio	España 200300500

### Estudio reacción escoria salina

El reciclado de chatarras de aluminio para obtener lingotes se realiza mediante un proceso de fusión en hornos de reverbero. Como resultado de la fusión, se obtienen unas escorias que se clasifican en diversos tipos según la granulometría y contenido en aluminio metálico. Las escorias se muelen en molinos autógenos y los productos obtenidos se clasifican granulométricamente; el resultado de este proceso son materiales que se comercializan para distintos usos.

En el caso de las escorias salinas, su metalización en horno no es posible debido a los altos contenidos en sales. Esto ha provocado el desarrollo de muchos procedimientos cuyo objetivo principal es la recuperación de sales y la posible revalorización de los subproductos generados. En el proceso se obtiene salmuera, de la que por recristalización posterior se recuperan las sales y una fracción insoluble que contiene óxido de aluminio y partículas de este mismo metal. Los gases originados se recuperan y pueden ser utilizados como combustibles en el propio proceso. El óxido de aluminio, obtenido como residuo, se recupera y dependiendo de su pureza puede tener aplicaciones principalmente en la industria cementera, como escoria sintética, en la elaboración de materiales refractarios y como abrasivo.

### Perfeccionamiento de la fusión

Se basa en el estudio de un fundente que permita el comportamiento óptimo para el horno rotativo y que con menos cantidad del mismo se consiga una fusión satisfactoria.

Durante este año se han realizado análisis químicos y microscópicos de las sales producidas en la planta de Valladolid. También se han realizado fusiones de laboratorio y fusiones industriales de distintos tipos de adiciones al fundente habitual. Como actividad destacada se puede mencionar el esfuerzo realizado para acercarnos a la composición tipo de la sal producida en Valladolid, establecida en un proyecto Seis Sigma.

El estudio se prolongará tanto en Bilbao como en Valladolid, y se prevé obtener excelentes resultados en producción.





## Mejoras en la colada del aluminio

Consisten en el rediseño de automatismos para lingoteo. La colada automática de lingotes de aluminio a altas velocidades, 25 lingotes por minuto, sin la intervención de personal, requiere de dispositivos muy fiables. Desde hace años los equipos están en continuo perfeccionamiento, pero su comportamiento depende de cada aleación moldeada. Durante este año se ha mejorado principalmente el desmoldeo de los lingotes de la lingotera y se ha eliminado el rechupe de ciertas aleaciones eutécticas. Estos trabajos se han realizado en las plantas de Bilbao y Valladolid simultáneamente. Esta tecnología está preparada para su comercialización.

## Nuevo tratamiento del residuo polvos de filtro

Se busca la proyección y el montaje

de una planta piloto para procesar rutinariamente polvos de filtro de mangas.



Se trata de diseñar un proceso para tratar polvos del filtrado de gases de hornos de fusión de aluminio. Su composición es semejante a la de las escorias salinas, por lo que puede reciclarse la sal y el óxido de aluminio que contienen, y evitar su vertido. Es un negocio para el que existe un mercado suficientemente grande e interesante entre las empresas con fundición de aluminio. La dificultad reside en que cuando estos polvos se procesan junto con las escorias, aparece una gran cantidad de espumas, que dificultan su utilización. La razón de este fenómeno radica en que pueden contener hasta casi un 40 por ciento de materia orgánica y carbonosa. Cuando los polvos apenas tienen orgánicos, sí pueden procesarse, pero es muy pequeña su cantidad.

En la investigación se ha desarrollado en los laboratorios de

Inasmet e Inatec una manera de disolución del polvo y decantación del sólido que no da lugar a espumas. Las fracciones obtenidas inertes pueden incorporarse a la actual producción, aunque debe confirmarse que su calidad no queda afectada. Todo esto hay que verificarlo a escala semi-industrial para comprobar además la rentabilidad económica, una vez que se han obtenido buenos resultados en el laboratorio.

Al mismo tiempo, se ha estudiado otra alternativa, por vía térmica, para la destrucción de la materia carbonosa y el procesamiento del polvo junto con las escorias salinas.

Aparte de los proyectos explicados, se realizan trabajos muy importantes de formación técnica en metalurgia del aluminio, actividades de apoyo técnico al departamento comercial, así como tareas de estudio y planificación de inversiones, que en muchos casos requieren de ciertos trabajos de I+D+i.



## Informe de Responsabilidad Social Corporativa



### ■ Reciclaje de Residuos de Zinc

#### Reducción del cloro contenido en el producto final

Los objetivos del proyecto son:

1. Establecer las causas y condiciones por las que aumenta el cloro contenido en el producto, evaluando distintos parámetros como tipo y calidad de materia prima, condiciones operativas del proceso de lixiviación, etc.
2. Establecer las condiciones óptimas en las que el proceso de lixiviación minimiza el contenido de cloro en el producto final, teniendo en cuenta la calidad del vertido:
  - El producto final debe tener un contenido de Cloro inferior a 0,1 por ciento, de manera que se mantenga el contenido de los elementos de interés, principalmente Zinc, Plomo, Cadmio.
  - El vertido generado debe cumplir los límites legislativos sin que se precise un tratamiento adicional al ya realizado.

Conclusiones más relevantes del proyecto:

1. La utilización exclusiva de Carbonato Sódico como agente lixivante parece claramente inadecuada.
2. El pH de la disolución no parece ser un parámetro crítico o, por lo menos, no el único. Podría ser de interés controlar el carbonato total disuelto.
3. La reducción del cloro en el producto final es mayor cuanto mayor es la temperatura y, sobre todo, cuanto mayor es la cantidad de agente lixivante.
4. Las condiciones óptimas para la reducción del Cloro en el producto no son las más adecuadas para la calidad del vertido (Arsénico, Cromo).
5. Tanto la calidad del DLWO como las características del vertido son similares si se utiliza como agente lixivante:
  - Una mezcla de Bicarbonato-Carbonato sódico ó
  - Bicarbonato sódico únicamente.

### ■ Gestión de Residuos Industriales

#### Estudios para llevar a cabo el proceso de tratamiento térmico de residuos industriales peligrosos mediante vitrificación por plasma

Con el objeto de adecuarse a la nueva normativa medioambiental y de ampliar el mercado de residuos tratables, Befesa pretende construir una planta innovadora de tratamiento térmico de residuos peligrosos mediante vitrificación por plasma. Este tipo de planta es la más idónea para tratar los residuos conforme a la legislación, ya que es la que consigue mayores índices de recuperación y valorización, a la vez que es más flexible para posibles futuras innovaciones. En la actualidad las plantas de este tipo que existen en el mundo tratan un monoproducto. Debido a la complejidad de los residuos en



cuanto a características químicas y físicas, se está desarrollando un proyecto de I+D+i que consiste en el desarrollo de un pretratamiento de residuos peligrosos, así como en algunas modificaciones en el sistema térmico y en el lavado de gases, con el fin de ampliar la gama de residuos tratables mediante este sistema de gasificación por plasma, que la haga apta para tratar residuos que hoy en día deben ser enviados a incinerar a otros países de Europa.

## **Planta experimental para la reutilización de residuos industriales de naturaleza orgánica**

Con objeto de cumplir con los objetivos de valorización de residuos y minimizar las emisiones de CO<sub>2</sub> a la atmósfera, Befesa ha construido e iniciado la puesta en marcha de una planta de preparación de subproductos a partir de residuos para las industrias cementera

y cerámica.

El proyecto se realiza a través de dos vías paralelas:

- Producción de combustible alternativo a partir de residuos peligrosos de matriz orgánica con contenido energético. Tiene como fin disminuir el consumo de combustibles fósiles, sustituyéndolos por residuos pre-tratados, tanto desde el punto de vista físico como químico.
- Producción de materia prima a partir de residuos peligrosos inorgánicos. Su finalidad es producir materiales a partir de residuos peligrosos que disminuyan el consumo de materias primas no renovables.

## **Aplicación de la magnesita de bajo contenido en tecnología ambiental**

El proyecto consiste en la utilización de la Magnesita, materia prima abundante en España y con poca utilidad hasta la fecha, como


adsorbente de residuos peligrosos. La finalidad es la retención principalmente de metales sobre la superficie de la magnesita, de tal modo que se evite la migración de éstos, es decir, su lixiviación. De este modo, se consigue reducir las características de peligrosidad de algunos residuos, transformando los residuos peligrosos en no peligrosos, y mejorando de forma clara las características de los lixiviados generados.

## **■ Plásticos**

### **Producción de compuestos termoplásticos reforzados con fibra de vidrio**

Instalación industrial para la producción de polipropileno reforzado con fibra de vidrio, con un componente de este último material de entre el 20 y el 40 por ciento, para alcanzar una producción final de 7.000 – 8.000 toneladas, que se destinarían





## Informe de Responsabilidad Social Corporativa



principalmente a la industria automotriz y de electrodomésticos.

El producto se obtendría mezclando polipropileno y aditivos (masterbatch), junto con la fibra de vidrio, en porcentajes variables, en función de las posibles necesidades / requerimientos de los potenciales clientes.

La base de la investigación está en conseguir un producto final, a base de materiales reciclados, que tenga las mismas características técnicas que los compuestos fabricados con materiales vírgenes, para lo que el estudio se centra fundamentalmente en la identificación y diseño de un proceso productivo apto para la mezcla y el tratamiento del producto que se va a fabricar.

El proceso incorporaría materiales reciclados, y la gran ventaja competitiva de este proyecto es el menor costo de adquisición de los materiales que se van a emplear

(a partir de residuos industriales), frente a los productos vírgenes que se utilizan actualmente en la fabricación de estos compuestos.



### ■ Ingeniería Medioambiental

#### Prototipo de filtro de arena de PFRV para desalación

Diseño, construcción y pruebas de validación de un prototipo a escala real de filtro de arena fabricado en poliéster reforzado con fibra de vidrio (PRFV) para su utilización en plantas desaladoras. Este tipo de materiales permitirá resolver la problemática de corrosión que

actualmente está apareciendo en las desaladoras en dichos filtros fabricados de acero, y que hace que su vida útil sea menor de la esperada, con el consiguiente coste.

#### Estudio de viabilidad de un reactor biológico de lecho sumergido

Desarrollo de la tecnología del carbón activo, en concreto coque de lignita, en combinación con los reactores biológicos, para su utilización en la depuración de residuos industriales líquidos de alta toxicidad biológica. Se han investigado los mecanismos de absorción del coque y los procesos de biodegradación en dicho medio sumergido en agua. Este proyecto permitirá el desarrollo de una nueva tecnología de alta eficiencia técnico-económica para el tratamiento de residuos de industrias como la de pasta de papel o la química de elaboración de sustancias aromáticas.



## Actuaciones de Befesa en 2005

### ■ Actuación Social

La plantilla media de Befesa en 2005 fue de 1.348, aunque a 31 de diciembre el número de trabajadores era de 1.362: un 2,4 por ciento más que en 2004. Del total de trabajadores, un 12,69 por ciento de la plantilla son mujeres, un porcentaje que Befesa quiere incrementar en los próximos años. Además, Befesa quiere que, a medida que aumente el número de mujeres en la empresa, éstas se distribuyan equilibrada y profesionalmente entre las distintas categorías profesionales de la empresa.

Categoría Profesional	Numero de Empleados	Porcentaje de Mujeres
Empleados	624	24,18
Operarios	738	2,98
<b>Total</b>	<b>1.362</b>	<b>12,69</b>

Befesa aplica una política de igualdad de oportunidades, para lo que promueve una cultura empresarial sin discriminaciones de sexo, edad o cualquier otra condición, pues considera que la pluralidad y la diversidad aportan un valor añadido para poder afrontar futuros retos.

### ∴ Modelo de Gestión

La mejor optimización de los sistemas de gestión y dirección en materia de recursos humanos, es un reto que nuestra organización pretende alcanzar. Disponer de los medios y herramientas que nos faciliten esta gestión, así


como el desarrollo y formación, son tareas que estamos implantando para lograr una dirección y progreso de las personas coherentes con nuestros objetivos.

La gestión del desempeño es un proceso mediante el cual se evalúa y aprecia la actuación de una persona a lo largo de un periodo determinado en relación al perfil del cometido asignado por la organización.

Como resultado de dicha evaluación, se puede apreciar el potencial de la persona, su nivel de desempeño y los resultados alcanzados como consecuencia de su actuación, pudiendo así orientar el desarrollo profesional y carrera en la organización.

### ∴ Formación

Befesa considera que la formación de los trabajadores es una herramienta fundamental para



## Informe de Responsabilidad Social Corporativa



incrementar los conocimientos y habilidades de las personas, enriquecer su vida laboral y permitir un correcto desarrollo de sus competencias, lo que en definitiva significa el mejor camino hacia la formación de personas independientes y autónomas. Por eso Befesa desarrolla anualmente un completo programa de formación, de acuerdo a las necesidades detectadas con anterioridad.

Durante el año 2005 Befesa ha seguido un programa de formación estructurado en tres bloques distintos, en función de la naturaleza de las acciones en las que se quería profundizar.

**Formación Corporativa:** transmite la cultura de la compañía, sus normas internas, su estrategia, sus modelos financieros, su identidad corporativa y los valores que la compañía representa.

**Formación General:** busca la

mejora profesional del empleado mediante el conocimiento de nuevas herramientas de trabajo, las nuevas técnicas, la actualización de los contenidos profesionales, los modos de gestión y los idiomas entre otros.


**Formación en Prevención de Riesgos Laborales:** se incluye la formación sobre las condiciones de seguridad e higiene en cada puesto de trabajo concreto donde se desarrolla la actividad. También se realizan cursos de técnico de prevención de riesgos laborales de distinto nivel (básico y superior) acorde con el puesto y actividades que desempeña cada uno de los trabajadores. Además se facilita formación sobre primeros auxilios y se llevan a cabo simulacros de evacuación según las distintas actividades de las unidades de negocio.



Con este programa de formación se ha llegado a un total de 1.120 personas, se han realizado 503 acciones formativas, un 30 por ciento más que el ejercicio anterior, y el total de horas empleadas ha sido de 28.655.

Befesa ha firmado convenios con las principales universidades de España (Universidad Autónoma de Madrid, Universidad de Alcalá de Henares, Universidad Carlos III, Universidad Politécnica de Madrid, Universidad Pontificia de Comillas, Universidad Rey Juan Carlos I, Universidad de Sevilla, Universidad de Valencia, Universidad de Barcelona, Universidad de Zaragoza, Universidad de Castilla-La Mancha, Universidad de Cartagena, Universidad de Córdoba y Universidad de Huelva) para facilitar la incorporación de estudiantes a la vida laboral. Se trata de dar una oportunidad a los estudiantes y a la vez promover y complementar la formación de los que están en los últimos cursos o incluso hayan acabado la carrera.





Befesa en 2005 ha contado con la ayuda de 37 becarios que han realizado trabajos de final de carrera en sus instalaciones. A continuación se detalla la distribución de estos en las sociedades.

Sociedad	Número de Becarios
Befesa Construcción y Tecnología Ambiental	14
Befesa Fluidos	2
Codesa	3
Befesa Gestión de Residuos Industriales	11
Befesa Tratamientos y Limpiezas Industriales	5
Befesa Servicios Corporativos	2
<b>Total</b>	<b>37</b>


## Prevenición de Riesgos Laborales /Seguridad y Salud

De acuerdo con las obligaciones que establece la normativa de prevención de riesgos laborales aplicable a los distintos países y la política de prevención de Befesa, durante 2005 se ha consolidado nuestro sistema de prevención, y prueba de ello es la finalización del proceso de implantación y certificación del sistema de gestión de prevención de riesgos laborales según la norma OSHAS 18001 que se inició en el ejercicio anterior.

En 2004 todas las sociedades con actividad en España obtuvieron la certificación en Prevención de Riesgos Laborales según la norma OSHAS 18001: Sistemas de Gestión de la Seguridad y Salud Laboral en reconocimiento por el esfuerzo y compromiso que habían dedicado a

asegurar que todas sus actividades cumplieran los requisitos establecidos en dicha norma, y durante este año han sido certificadas empresas localizadas fuera de España, como es el caso de Befesa Salt Slag, empresa situada en Reino Unido, que a finales de 2005 obtuvo de la empresa National Quality Assurance Limited (NQA) la Certificación en Prevención de Riesgos Laborales.

Befesa asume que es importante para mejorar el sistema de prevención una buena comunicación entre los distintos miembros de la empresa. Por eso dispone de un sistema informático que permite el seguimiento de las no conformidades y acciones de mejora que son detectadas por el personal de base, por el Servicio de Prevención mancomunado, a la vez que en las auditorías internas y externas, que son los Informes de Resolución de Problemas (IRP) y Acciones de Mejora (AM) respectivamente. Durante 2005 se han abierto 534 IRP, un 79 por



## Informe de Responsabilidad Social Corporativa

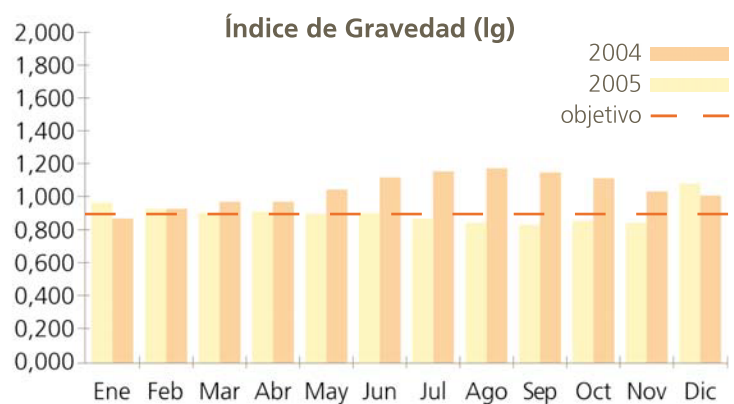


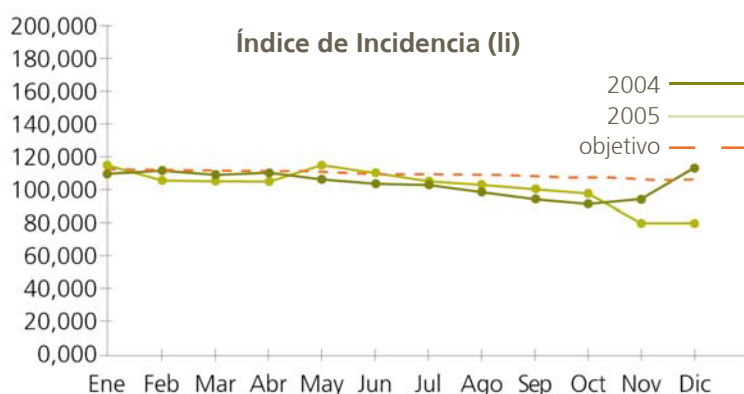
ciento más que en 2004. De éstas, 432 se han cerrado en el mismo año, lo que indica que el 81 por ciento de las deficiencias detectadas en 2005 han sido solventadas satisfactoriamente en el mismo ejercicio.



En el caso de las acciones de mejora durante 2005 se han registrado 297 frente a las 89 del año pasado y de las 297 se han cerrado 217, es decir, que el 73 por ciento de las mejoras propuestas se han llevado a cabo. Estos datos muestran un alto grado de participación tanto del personal de base, como de técnicos y de las sociedades, y lo que es más importante, un alto nivel de integración del sistema de prevención en todos los niveles.

En cuanto a la siniestralidad laboral, Befesa mantiene un índice de incidencia (número de accidentes con baja por cada mil trabajadores expuestos en un año) similar al del año anterior, únicamente se observa un ligero aumento en los meses de abril, mayo y junio. Sin embargo el índice de gravedad (número de jornadas laborales perdidas por cada mil horas trabajadas) ha descendido considerablemente respecto a 2004, lo que indica que la mayoría de los accidentes ocurridos en 2005 fueron sin baja.





educación (ayudas escolares), salud laboral, atención individual al empleado, reconocimiento a los empleados con 25 de años de trabajo continuado en la empresa y acceso a la Residencia de la Antilla.





## Acción social

Befesa canaliza a través de la Fundación Focus-Abengoa la mayor parte de la acción social. Desde la Fundación se realiza una importante labor de tipo asistencial hacia los empleados y sus familias, promueve actividades culturales fundamentalmente relacionadas con la música y la pintura, aunque también se celebran Seminarios, Congresos y Conferencias y se editan publicaciones.

Hay que destacar la labor asistencial que reciben, por parte de la Fundación Focus-Abengoa, las personas jubiladas que prestan o han prestado sus servicios en Abengoa y sus sociedades (Befesa), y los cónyuges o huérfanos de aquellas. Esta labor se ha concretado durante 2005 en acciones como





## Informe de Responsabilidad Social Corporativa



Befesa firmó, el 8 de noviembre de 2005, el acta de adhesión al Pacto Mundial de Naciones Unidas o Global Compact. El Pacto Mundial de las Naciones Unidas es una iniciativa de compromiso ético para que las entidades de todos los países acojan, como una parte integral de su estrategia y operaciones, diez Principios de conducta y acción en materia de Derechos Humanos, Trabajo, Medio Ambiente y Lucha contra la Corrupción. Su finalidad es promover la creación de una ciudadanía corporativa global que permita la conciliación de los intereses y procesos de la actividad empresarial con los valores y demandas de la sociedad civil, así como con los proyectos de la ONU, organizaciones internacionales sectoriales, sindicatos y ONG.

Befesa es miembro del "Instituto para la Sostenibilidad de los Recursos-Cer" que es una fundación que tiene por objeto la mejora de la calidad

medioambiental mediante el control de la contaminación de los medios naturales (atmósfera, agua, suelo), procedente de la actividad humana en general, favoreciendo a través de este control la conservación racional de los recursos. A través del Instituto, Befesa participó como patrocinador en :

- II Congreso Ibérico sobre Residuos Peligrosos Generados en la Industria, que tuvo lugar en Madrid.
- II Congreso sobre Residuos Biodegradables y Compost: El reto de fomentar el consumo de los productos finales. La inauguración del Congreso, que se realizó en el Hospital de los Venerables, sede de la Fundación Focus-Abengoa corrió a cargo de Befesa.

Befesa también es miembro de "ASEGRE", Asociación de Empresas Gestoras de Residuos y Recursos Especiales, cuyos objetivos principales son coordinar, defender, asesorar y representar a sus asociados, y se ha comprometido a respetar el medio ambiente, a asegurar la calidad,

el uso de tecnologías limpias y a colaborar con las administraciones públicas para solucionar todos los problemas relacionados con la gestión de los residuos, y en especial con el medio ambiente.



Befesa, a lo largo de 2005, también ha participado en numerosos congresos especializados, ferias, foros de intercambio de opiniones y exposiciones. Entre todas ellas cabe destacar:



- Congreso Mundial de Desalación y Reuso que tuvo lugar en Singapur

- Exposición Medio Ambiente en la Ciudad Universitaria de Madrid

- Befesa participó a través de su filial Befesa Fluidos en el "ITER Opportunities for European Industry"

- Befesa, a través de sus filiales de Ingeniería Medioambiental, Befesa Construcción y Tecnología Ambiental (miembro de AEAS), Befesa Fluidos, Codesa y Agua y Gestión han acudido a la XXV Jornada Técnica de AEAS (Asociación Española de Abastecimientos de Agua y Saneamiento)

- Befesa fue invitada a participar en las jornadas técnicas sobre Gestión Integral del Agua celebradas en Pekín, China. Las jornadas fueron organizadas por el ICEX en colaboración con la Oficina Económica y Comercial de la Embajada de España en Pekín y la Asociación Española de Fabricantes de Bienes de Equipo (SERCUBE).

La presencia y participación de forma activa de Befesa en todos estos eventos muestran una vez más el esfuerzo continuo de la compañía para mantenerse en la primera línea en investigación en todo lo relacionado con el desarrollo sostenible.

## ■ Actuación Económica

Befesa en 2005 obtuvo un beneficio neto consolidado en 2005 de 16,1 millones de euros, lo que representa un incremento del ocho por ciento respecto al ejercicio anterior.



La cuenta de pérdidas y ganancias de Befesa, forma parte del Informe Legal y Económico Financiero de 2005, donde cabe destacar la cantidad ingresada en concepto de ventas y prestaciones de servicios, en los últimos tres años:

2003= 356,5 millones de euros  
2004= 357,8 millones de euros

2005=402,4 millones de euros

Además de la exhaustiva información económico-financiera contenida en el Informe Legal y Económico Financiero 2005 añadimos en este capítulo una serie de indicadores de los impactos que causa Befesa en sus partes interesadas, así como en los sistemas económicos locales, nacionales y mundiales en los que opera.





## Informe de Responsabilidad Social Corporativa



Productos o gama de productos en los que la cuota de mercado nacional supera el 25%	2004	2005	País
Producción de Aluminio Secundario	40%	40%	España
Tratamiento de Escorias Salinas	100%	100%	España
Tratamiento de Escorias Salinas	100%	100%	Reino Unido
Tratamiento de Azufre de Refino	-	35%	España
Descontaminación de equipos con PCB en España	40%	50%	España
Transformación de Plásticos de Invernaderos	40%	40%	España
Tratamiento de Polvos de Acerías	100%	100%	España

### Coste de todas las materias primas y mercancías adquiridas, y todos los servicios contratados

Coste de materias primas (M euros)	2004	2005
Consumo y otros gastos externos	211,8	236,0
Otros gastos de explotación	69,9	67,0



### Porcentaje de contratos pagados en conformidad con los términos acordados, con exclusión de las sanciones estipuladas

El volumen de compras realizadas por cada grupo de negocio es el siguiente:

- Reciclaje de Residuos de Aluminio ----- 161,0 millones de euros
- Reciclaje de Residuos de Zinc ----- 56,3 millones de euros
- Gestión de Residuos Industriales ----- 80,5 millones de euros
- Ingeniería Medioambiental ----- 105,0 millones de euros





## Gastos salariales totales

Los gastos salariales de los últimos dos años fueron:

Gastos salariales (M euros)	2004	2005
Sueldos y salarios	38,6	41,7
Cargas sociales	10,7	11,3
<b>Total de gastos salariales</b>	<b>49,3</b>	<b>53,0</b>


**Distribución entre los proveedores de capital, desglosada por intereses sobre deudas y préstamos, y dividendos sobre acciones de todo tipo, con especificación de cualquier retraso en los dividendos preferentes.**


Durante los ejercicios de 2004 y 2005 Befesa ha distribuido a sus accionistas un dividendo de 7.049.505 (0,26 euros por acción).

Distribución de los préstamos bancarios

El detalle de las deudas con entidades de crédito es el siguiente:

Deudas con entidades de crédito (M de euros)	2004	2005
Deudas con entidades de crédito l/p	25.936	27.873
Deudas con entidades de crédito c/p	24.449	6.136
Inversiones financieras temporales	-15.398	-20.060
Tesorería	-12.683	-25.507
Total deuda neta	22.304	-11.558
Financiación con recurso l/p	1.018	3.328
Financiación sin recurso c/p	467	320





## Informe de Responsabilidad Social Corporativa



Movimientos de fondos propios (miles de euros)	Saldo al 31/12/2004	Distribución Rtdos.2004	Otros movimientos	Saldo al 31/12/2005
Capital social	81.612	-	-	81.612
Prima emisión	11.593	-	-	11.593
Reserva por revaluación de activos y pasivos no realizados	9.687	-	-12.298	2.611
Reservas legal	3.135	956	-	4.091
Otras Reservas voluntarias	10.176	1.545	-	11.721
Reservas en Sociedades consolidadas	43.879	5.348	-250	48.977
Diferencia de Conversión	-1.060	-	927	-133
Dividendo a cuenta	-7050	7.050	-	-
Intereses minoritarios	7.440	-103	987	8.324
Subtotal	159.412	-	-	163.574
Resultados Consolidados del Ejercicio	16.182	-16.182	17.467	17.467
Resultado atribuidos a socios externos	-1.283	1.283	-1.382	-1.383
Resultados atribuidos a sociedad dominante	14.899	-14.899	16.085	16.085
<b>Total de Fondos Propios</b>	<b>174.311</b>	-	-	<b>179.659</b>

Ayudas económicas recibidas (miles de euros)	2004	2005
Subvenciones de capital transferidas resultados	863	767
Subvenciones a la explotación	85	170
<b>Total</b>	<b>948</b>	<b>937</b>





## ■ Actuación Medioambiental

La actividad que desarrolla Befesa a través de sus unidades de negocio supone una contribución muy relevante en el desarrollo sostenible en las áreas en las que opera.

## ■ Indicadores Medioambientales

Para el cálculo de los indicadores de desempeño medioambiental incluidos en este informe se han tenido en cuenta sólo los centros que son gestionados por Befesa, es decir, que se han excluido las instalaciones propiedad de clientes donde no existe responsabilidad en la gestión.


De acuerdo con la política medioambiental de Befesa y con sus Sistemas Comunes de Gestión es un objetivo estratégico la implantación y certificación de un Sistema de Gestión Medioambiental, por eso es

necesario que cada una de las sociedades se marquen objetivos de reducción de consumo de recursos sostenibles y de reducción de generación de residuos. A continuación se detallan los indicadores que se han considerado y que se van a seguir calculando a lo largo de los años.

## ■ Reciclaje de Aluminio

Indicador medioambiental	2004	2005
<input type="checkbox"/> Chatarra con contenido en aluminio reciclada	116.277	116.590
<input type="checkbox"/> Escorias salinas y polvos de molienda de escorias de aluminio gestionados	146.000	198.000
<input type="checkbox"/> Escorias de Aluminio tratadas en Salt Slag	29.000	22.955
<input type="checkbox"/> Producción en bloques concentrados de Aluminio	13.300	14.871
<input type="checkbox"/> Producción de sal	58.148	68.131





## Informe de Responsabilidad Social Corporativa



### ■ Reciclaje de residuos del Zinc


Indicador medioambiental	2004	2005
· Polvos de acería tratados	105.390 Tm	93.934 Tm
· Óxido de Waelz obtenido	39.589 Tm	39.529 Tm
· Kwh de energía consumidos por tonelada de polvo tratado	67,63 Kwh	69,67 Kwh
· Toneladas de coque consumido por tonelada de polvo tratado	0,17 Kwh	0,19 Kwh
· Kwh de gas natural consumido por tonelada de polvo tratado	145,14 Kwh	161,41 Kwh
· Producción de Zinc secundario y otros productos con zinc	9.540 Tm	11.850 Tm
· Producción de óxido de zinc	10.347 Tm	11.650 Tm
· Residuos de desulfuración tratados	104.113 Tm	103.092 Tm
· Producción de ácido equivalente	320.196 Tm	314.046 Tm
· Electricidad Mwh	80.007 Mwh	80.598 Mwh

sociedades dedicadas a la gestión y tratamiento de residuos. Los residuos considerados se presentan en función de su clasificación como peligrosos o no y del tratamiento que reciben.

### ■ Gestión de Residuos Industriales

Durante el 2005 Gestión de Residuos Industriales gestionó más de 650.000 toneladas de residuos industriales, de éstos, más de 52.280 se llevaron a un destino que favorece la recuperación, reciclado y valorización. De esta forma Befesa contribuye a la conservación del medio ambiente, objetivo estratégico de la compañía.

Dentro del área de Gestión de Residuos Industriales se encuadran




Residuos para la gestión y tratamiento	2004	2005
Toneladas de Residuos Peligrosos	416.740	384.331
Toneladas de Residuos no Peligrosos	169.082	556.379
<b>Total toneladas de residuos gestionados</b>	<b>585.822</b>	<b>940.710</b>

Toneladas valorizadas	2004	2005
Valorización energética	36.705	30.781
Destilación de disolventes	3.200	3.727
Recuperación y revalorización de envases	5.104	2.318
Reutilización y reciclaje de papel, metal y plástico	7.472	15.357

## ■ Limpiezas Industriales

Indicador medioambiental	2004	2005
<input type="checkbox"/> Toneladas tratadas mediante centrífugas con contenido de hidrocarburos en la planta de Algeciras	64.329	52.817
<input type="checkbox"/> Toneladas lodos tratados en filtro prensa en la planta de Algeciras	73.232	59.513
<input type="checkbox"/> Toneladas tratadas mediante centrífugas en plantas móviles	7.00	8.100
<input type="checkbox"/> Toneladas tratadas mediante filtros en plantas móviles	3.000	4.500
<input type="checkbox"/> Toneladas de residuos de centrifugación que se llevaron a bgri	9.770	12.590





## Informe de Responsabilidad Social Corporativa



### ■ Gestión de PCB

Indicador medioambiental	2004	2005
Toneladas tratadas de PCB	2.676	2.830
Toneladas de Cobre recuperadas	251	280
Toneladas de hierro recuperadas	1.372	1.560

### ■ Plásticos

La mayor parte del consumo de plásticos como materia prima proviene del reciclado del film usado como cubierta de invernaderos. El resto proviene de actividades muy diversas.

Indicador medioambiental	2004	2005
Toneladas de plástico utilizado	12.649	11.885
Toneladas de granza producida	10.360	9.657

### ■ Ingeniería Medioambiental

Indicador medioambiental	2004	2005
Metros cúbicos de agua desalada por las plantas desaladoras explotadas por Befesa	No se dispone de datos	4.456.569

### ■ Diálogo con las partes interesadas:

Befesa considera que es muy importante mantener relaciones transparentes y equilibradas con los principales grupos sociales interesados en su actividad y gestión de la empresa: accionistas e inversores, clientes, proveedores, trabajadores y sus representantes, administraciones públicas y organizaciones sociales y medioambientales. Por ello pone a su disposición todos los canales de comunicación tanto interna como externa, para atender sus demandas de información, que se detallan a lo largo de este informe.

### ∴ Comunicación interna:

La comunicación es un elemento esencial en la filosofía de Befesa y, al mismo tiempo, clave para la implicación de las personas que forman parte de la compañía en el





cumplimiento de la misión, objetivos y vocación de orientación al cliente. Entre los medios más destacados para la función de comunicación podemos destacar:

## Portal para el empleado

Se pone en funcionamiento en 2003 para difundir internamente información relativa a los grupos de negocio y a las personas que forman la organización. El portal del empleado está estructurado en distintos módulos que contienen aspectos como organigramas, historia, noticias, hechos relevantes, calidad, medio ambiente, proyectos de innovación y actividades de las distintas sociedades. Además favorece el intercambio de opiniones y sugerencias entre los empleados a través del tablón virtual. También permite descargar a partir del área de trabajo todas las aplicaciones corporativas que se utilizan diariamente. A lo largo de los años se ha ido

mejorando y actualizando, de forma que en 2005 se ha consolidado el autoservicio del empleado que se puso en marcha en 2004. Esta herramienta denominada "servicios del empleado" permite la visualización e impresión de la nómina, la visualización de calendarios laborales, la modificación de los datos bancarios, la posibilidad de distribuir en varias cuentas bancarias el importe de la nómina, visualización de seguros de la empresa con posibilidad de modificar beneficiarios, visualización de IRPF, emisión de certificado y posibilidad de aumentar el tipo legal y servicio de consultas y preguntas frecuentes (FAQ) en todas las áreas.

## Manual de acogida



Befesa dispone de un Plan de Acogida e integración para sus sociedades para dar la bienvenida a los nuevos empleados, facilitar su adaptación y ofrecerles una visión

global de sus actividades, estructura y régimen interno. El manual se puede consultar a través del portal del empleado.

## Boletín interno

Dentro del boletín que publica Abengoa de forma bimensual, en castellano y en inglés, hay un apartado reservado a los Servicios Medioambientales, que es donde Befesa recoge las noticias más importantes relacionadas con su actividad, que van desde adjudicaciones de obras y proyectos, hasta asistencia a congresos y Ferias. Además Befesa, debido a su compromiso con la investigación, el desarrollo y la innovación, siempre incluye un artículo con las últimas novedades e investigaciones que se están llevando a cabo en sus instalaciones.

Este boletín que se elabora gracias a las colaboraciones de los empleados, se encuentra en los



## Informe de Responsabilidad Social Corporativa



centros de trabajo y en soporte digital en el portal del empleado y en la página web de Abengoa

### ❑ Comunicación externa

A través de los canales de comunicación externa Befesa da a conocer su actividad al público externo a la compañía.

#### Web de Befesa

La página web de Befesa ([www.befesa.es](http://www.befesa.es)) se diseñó en 2003 y desde entonces está sometida a una continua actualización para adaptarse a las nuevas actividades del grupo, así como a las nuevas técnicas de diseño y navegación.

Está compuesta por seis apartados: quiénes somos, información legal para accionistas e inversores, información financiera, calidad y medio ambiente, prensa y enlaces de interés. A través de estos seis

epígrafes Befesa ofrece toda la información específica dirigida a clientes, inversores y proveedores, e información más general a toda persona interesada en conocer las actividades de la empresa, al mismo tiempo que se puede acceder a partir del epígrafe de enlaces de interés a las páginas web del resto de los grupos de negocio que forman parte de Abengoa. Además la web Befesa permite el contacto con las personas que soliciten información a través del correo [befesa@befesa.com](mailto:befesa@befesa.com)

#### Notas de prensa

Cada vez que Befesa se adjudica grandes contratos o proyectos de relevancia técnica o estratégica, elabora notas de prensa que envía a los medios de comunicación con el fin de dar a conocer las últimas novedades de su actividad. Posteriormente estas notas pueden consultarse en la web de Befesa y de forma interna, en el portal del

empleado, donde se pueden ver las últimas noticias y un histórico de las mismas.


### Informe anual



Befesa anualmente publica el Informe Anual en el que incluye: el informe anual de las actividades de las unidades de negocio, una memoria de sostenibilidad, información relativa a la actividad de I+D+i, el informe anual de gobierno corporativo, información de los comités, la estructura de la dirección e información legal y económico-financiera, que incluye el informe de auditoría y las cuentas consolidadas, y el informe de gestión consolidado. Este informe está disponible en los centros de trabajo y pueden consultarse a través de la página web de Befesa ([www.befesa.es](http://www.befesa.es)).





## Informe de Gobierno Corporativo





## Informe de Gobierno Corporativo

### Informe de Gobierno Corporativo

#### a. Introducción

#### b. Estructura Accionarial de la Sociedad

- i) Participaciones significativas.
- ii) Participación de los miembros del Consejo de Administración.
- iii) Pactos Parasociales.
- iv) Autocartera.

#### c. Estructura de Administración de la Sociedad

##### i) El Consejo de Administración

- i.1) Composición: número e identidad.
- i.2) Condición y Representación.
- i.3) Reglas de organización y funcionamiento.
  - Estructura.
  - Funciones.
  - Nombramientos.
  - Cese.
  - Reuniones; frecuencia.
  - Deberes del Consejero.
  - El Presidente.
  - El Secretario del Consejo de Administración.
- i.4) Remuneración y otras prestaciones.

##### ii) Las Comisiones del Consejo de Administración

- ii.1) Comité de Auditoría
  - Composición
  - Funciones
  - Organización y funcionamiento.
- ii.2) Comité de Nombramientos y Retribuciones.
  - Composición.
  - Funciones
  - Organización y funcionamiento.
- ii.3) El Reglamento Interno de Conducta en materia de Mercado de Valores.
- ii.4) El Código de Conducta Profesional.

#### d. Operaciones vinculadas y operaciones intragrupo.

- i) Operaciones con accionistas significativos.
- ii) Operación con administradores y directivos.
- iii) Operaciones significativas intragrupo

#### e. Sistemas de Control de Riesgos

- i) Sistemas Comunes de Gestión.
- ii) Auditoría Interna.

#### f. Juntas Generales de Accionistas

- i) Reglamento de Funcionamiento.
- ii) Datos últimas Juntas.
- iii) Instrumentos de Información. Web

#### g. Grado de Seguimiento de las Recomendaciones en materia de Gobierno Corporativo

#### h. Instrumentos de Información

- i) Web
- ii) Departamento de Atención al Accionista
- iii) Área de Relaciones con Inversores.

#### i. Comité de Auditoría. Memoria de Actividades 2005.

#### j. Informe Anual del Comité de Nombramientos y Retribuciones, ejercicio 2005.



## a. Introducción

### El Gobierno Corporativo

La entrada en vigor de la Ley de Reforma del Sistema Financiero, la publicación del Informe sobre la seguridad y transparencia de los mercados realizado por la Comisión Aldama y la Ley de Transparencia, han modificado, y mejorado, con un conjunto de normas, algunas de ellas de clara tendencia innovadora, el sistema relativo a las prácticas de gobierno corporativo.

Así, hasta las citadas reformas, el gobierno corporativo se entendía, en la práctica de pequeñas y medianas empresas cotizadas, desde un punto de vista formal como un mínimo de requisitos a cumplir que permitieran dar cumplida respuesta al cuestionario que impuso la Comisión Nacional del Mercado de Valores a raíz del Informe Olivencia y de las recomendaciones en él incluidas. Hoy, tras la reforma, la actitud de la empresa cotizada no puede ser meramente pasiva o explicativa. Algunas de las recomendaciones del Informe Aldama ya se han incorporado al derecho positivo y son de obligado cumplimiento. Las medidas, normas y recomendaciones vigentes a la fecha constituyen un cuerpo unitario, coherente y global, cuyo objetivo es ofrecer una imagen real y transparente de la empresa cotizada, como un elemento más a tener en cuenta por el inversor.

El gobierno corporativo, como conjunto de las prácticas –tanto impuestas por ley como voluntariamente asumidas– de cada empresa relacionadas con la estructura, organización, funcionamiento, competencias y supervisión de sus órganos de gobierno, está articulado en torno a un principio fundamental, que no es otro que el de los propios mercados de capitales: el principio general de la información, de la información transparente, real, simétrica, veraz y completa. Sólo así se garantiza la igualdad de trato y de oportunidades a los accionistas y potenciales inversores.

La obligación de información tiene un doble aspecto:

- **El ámbito objetivo: “qué” se informa**



- Información contable o financiera
- Hechos relevantes
- Estructura de capital, accionistas
- Normativa de Gobierno Corporativo
- Informe Anual sobre Gobierno Corporativo

- **El ámbito subjetivo: “cómo” se informa**

- Información periódica financiera
- Participaciones significativas
- Hechos relevantes
- Folletos de emisión / admisión
- Página web, etc.

Befesa Medio Ambiente, S.A. (en lo sucesivo, Befesa) ha realizado un importante esfuerzo para, dentro de su estructura propia como empresa y sus elementos diferenciadores, adaptarse e incorporar como propias las iniciativas puestas en vigor por la nueva normativa. A continuación hacemos un pequeño recorrido por cada uno de estos aspectos y por las innovaciones implantadas por la Compañía:





## Informe de Gobierno Corporativo

### a. Información contable / financiera

Quizás sea éste el aspecto que ha sufrido menos modificaciones. Se mantienen las obligaciones de información periódica (trimestral, semestral y anual) sobre la base de un modelo de información realizado por la CNMV, y que a partir del segundo semestre del 2002, sólo puede presentarse por vía telemática (en formato electrónico cifrado).

### b. Hechos Relevantes

La Ley de Reforma del Sistema Financiero ha modificado la definición de este concepto, fijándolo como la información cuyo conocimiento puede afectar razonablemente a un inversor para adquirir o transmitir valores y, por tanto, puede influir de forma sensible en la cotización. No obstante, el concepto de hecho relevante sigue siendo un concepto abierto o indeterminado (es decir, no están catalogadas las conductas o actuaciones que merecen esa consideración, en parte por ser un ejercicio casi imposible ante la variada práctica de decisiones empresariales que puedan ser relevantes, pero que por ello mantiene el inconveniente de una cierta inseguridad jurídica). Son dos los criterios que se utilizan de forma auxiliar para determinar el contenido de este concepto: i) la práctica seguida por la CNMV en ocasiones anteriores, y ii) la práctica seguida por las propias Compañías en supuestos similares. Adivinamos aquí el fundamento del buen gobierno: la coherencia; no se valora tanto la existencia de una normativa interna exhaustiva y casuística, sino la coherencia entre ésta y la conducta real de la compañía, sus administradores y la alta dirección.

### c. Operaciones Vinculadas

c.1) Son aquellas realizadas entre la sociedad y sus accionistas, administradores o directivos que impliquen la transferencia de recursos, obligaciones u oportunidades de negocio.

Las operaciones vinculadas tienen un doble canal informativo:

- a. Para aquellas que sean relevantes, se informan de forma individualizada como hecho relevante.
- b. Para todas ellas, se informa de forma resumida en la información semestral.

c.2) Las operaciones vinculadas pueden ser potencialmente fuente de los denominados conflictos de interés. Las prácticas de Buen Gobierno recomiendan en estos casos una toma de medidas para su resolución, cuando ello sea posible: i) la abstención en la votación para la adopción del correspondiente acuerdo de las personas afectadas por el conflicto de intereses; ii) la información extremada en cuanto a su difusión clara e inmediata, y/o iii) la valoración de forma independiente.

Befesa ha adoptado estos criterios de transparencia y de resolución de dichos potenciales conflictos, adecuando en lo preciso su Reglamento del Consejo de Administración.





## d. Informe Anual sobre Gobierno Corporativo.

El cuestionario sobre el grado de asunción de las recomendaciones del Informe Olivencia propuesto por la CNMV para su elaboración por todas las sociedades cotizadas ha sido complementado por la obligación de elaborar y difundir un Informe Anual de Gobierno Corporativo.

Así como la información periódica financiera es un resumen para el período considerado de las principales magnitudes económicas de la Compañía recogidas en el balance y cuenta de resultados de dicho período, el Informe Anual refleja las principales particularidades de la estructura de gobierno de la Compañía (quién, cómo y en base a qué se toman las decisiones).

Befesa en el ejercicio 2002 implementó esta recomendación incluyendo dentro del Informe Anual del 2002, un capítulo específico relativo al Gobierno de la Sociedad completado con las novedades incluidas en el Informe Aldama y en la Ley de Reforma del Sistema Financiero, distinguiendo aquellas actuaciones ya realizadas de aquellas que se estaban completando para su próxima implementación. Así:

- a. Con fecha 18 de diciembre de 2002 quedó constituido el Comité de Auditoría.
- b. El 24 de abril de 2003 se constituyó el Comité de Nombramientos y Retribuciones.
- c. Con igual fecha, 24 de abril de 2003, el Consejo de Administración elaboró una propuesta de modificación de Estatutos Sociales, a efectos de incorporar las previsiones relativas al Comité de Auditoría y al Comité de Nombramientos y Retribuciones, y una propuesta de Reglamento de desarrollo de las Juntas de Accionistas, que fueron aprobados por la Junta General de 24 de junio de 2003, y con igual fecha de 24 de abril de 2003 el Consejo de Administración aprobó una modificación parcial al Reglamento del Consejo de Administración y al Reglamento Interno de Conducta, así como los Reglamentos del régimen interno del Comité de Auditoría y del Comité de Nombramientos y Retribuciones.
- d. Con fecha 22 de junio de 2004 el Consejo de Administración revisó el Reglamento Interno de Conducta, con la finalidad de reforzar la regulación de determinadas materias como la relativa a conflictos de interés, determinados aspectos sobre información privilegiada y a la operativa sobre las acciones propias de la Sociedad.
- e. Con fecha 26 de abril 2005, al considerar la sociedad que las reglas de buen gobierno deben extender su aplicación al funcionamiento de la sociedad en todos sus ámbitos, el Consejo de Administración acordó modificar el Código de Conducta implantado en el ejercicio de 2003, de general aplicación, y que regirá en todos los actos y relaciones de trabajo de los empleados, directivos y consejeros en sus relaciones con los clientes y los posibles clientes, con los compañeros, con los órganos de la Administración, con los medios de comunicación y con todas las demás personas e instituciones con las que la sociedad entre en contacto.



## Informe de Gobierno Corporativo

La aprobación del nuevo Código de Conducta conllevó la adaptación del actual Reglamento Interno de Conducta en materia de Mercado de Valores y Política sobre Uso de Información Relevante, por lo que, dado que el actual era el resultado de varias modificaciones, el citado Consejo de Administración acordó una nueva formulación completa de su contenido.

Esta normativa denominada en su conjunto Normativa Interna de Gobierno Corporativo, ha sido notificada oportunamente a la CNMV, encontrándose igualmente disponible en la página web de Befesa.

### e. Página Web ([www.befesa.es](http://www.befesa.es))/([www.befesa.com](http://www.befesa.com))

La obligación de proporcionar al mercado una información útil, veraz, completa, simétrica y en tiempo real no sería suficiente si no se adecuan los medios oportunos para transmitir dicha información, garantizando que la misma es difundida de forma efectiva y útil. Como consecuencia, el Informe Aldama, la propia Ley de Reforma del Sistema Financiero y la Ley de Transparencia recomiendan e imponen como fruto de las nuevas tecnologías la utilización de la página web de las sociedades cotizadas como herramienta de información (incluyendo en la misma datos históricos, cualitativos y cuantitativos de la compañía) y de difusión (información puntual o individualizada en tiempo real que pueda ser accesible para los inversores).

La Orden Eco 3722/2003 fijó el contenido mínimo que debe tener la página web de la sociedad cotizada, y, a tales efectos, Befesa tiene incluido en su página web [www.befesa.es](http://www.befesa.es) / [www.befesa.com](http://www.befesa.com) toda la información requerida por dicha norma.

Befesa desarrolló en el tercer trimestre del año 2004 una nueva página web, caracterizada, de una parte, por una presentación en pantalla más directa, rápida y eficaz, y de otra, por un contenido amplio y completo de información y documentación puesta a disposición del público en general y especialmente de los accionistas, que está sometida a un continuo proceso de revisión, mejora y actualización.

Como conclusión, diremos que tanto la información disponible, como su propio portal de difusión –la página web– están en continua actualización; el Gobierno Corporativo, la normativa que lo regula, y las leyes que lo rigen o recomiendan siguen, y seguirán, en continuo desarrollo. Al igual que toda empresa empeñada en su crecimiento debe adaptarse y anticiparse a la evolución de los mercados, la evolución, la transparencia y la información, han de ser anticipados para asegurar la confianza del mercado y con ello el crecimiento.

## b. Estructura Accionarial de la Sociedad.

### i). Participaciones significativas

El capital social de Befesa Medio Ambiente está representado mediante anotaciones en cuenta, cuya llevanza corresponde a Iberclear (Sociedad de Gestión de los Sistemas de Registro, Comparación y Liquidación de Valores,





S.A.), y está integrado por 27.113.479 acciones, de 3,01 euros de valor nominal unitario, de la misma clase y serie, esto es, 81.611.571,79 euros de capital social. La totalidad de las acciones están admitidas a negociación oficial en las Bolsas de Valores de Madrid y de Bilbao y en el Sistema de Interconexión Bursátil Español (Mercado Continuo) desde el 1 de julio de 1998.

La última modificación del capital social se realizó por acuerdo de la Junta General Ordinaria de Accionistas de 21 de junio de 2001, consistente en aumentar el capital en la cantidad de 12.287.418,99 euros, mediante la emisión y puesta en circulación de 4.082.199 nuevas acciones, de 3,01 euros de valor nominal cada una, con una prima de 2,84 euros por acción, con exclusión total del derecho de suscripción preferente, suscribiendo la totalidad de las mismas Abengoa, S.A. mediante la aportación no dineraria de las 171.205 acciones que la misma titulaba en su sociedad filial 100 por 100 Abensur Servicios Urbanos, S.A., Sociedad Unipersonal (actualmente denominada Befesa Construcción y Tecnología Ambiental, S.A.U.), de 60,10 euros cada una, que le pertenecían y que componían la totalidad del capital suscrito y desembolsado de la citada sociedad, modificando en consecuencia los artículos 5 y 6 de los Estatutos Sociales a fin de adecuarlos al nuevo número de acciones, con la simultánea admisión a cotización de las nuevas.

Fecha última modif.	Capital social (Eur)	Número de acciones
21.06.01	81.611.571,79	27.113.479


Al estar representado el capital mediante anotaciones en cuenta, no existe un registro de accionistas distinto de las comunicaciones de participaciones significativas y del listado (X-25) facilitado por Iberclear con ocasión de la celebración de cada Junta General de Accionistas.

De acuerdo con la información de que dispone la Compañía y la notificación de participaciones significativas, la situación accionarial significativa a la fecha de emisión del presente Informe es la siguiente:

Accionista	Nº acciones directas	Nº acciones indirectas	% s / Capital Social
Proyectos Inversiones Medioambientales	22.297.451	--	82,238
Abengoa, S.A.	4.082.199	--	15,056
<b>Total</b>	<b>26.379.650</b>	--	<b>97,294</b>

- **Movimientos significativos durante el ejercicio y a la fecha.**

NIF o CIF	Accionista	Fecha operación	Descripción
A-48089181	Nefinsa, S.A.	19.01.2006	Ejercicio de derecho de venta



## Informe de Gobierno Corporativo

Según se comunicó como hecho relevante a la CNMV con fecha 13 de diciembre de 2002, Abengoa, S.A. y Terraire, S.A. (actualmente fusionada por absorción por Nefinsa, S.A.), suscribieron un acuerdo por el que ésta última transmitió a Alianza Medioambiental, S. L. -filial 100 % de Befesa Medio Ambiente, S. A.- su participación (47,5 % del capital social) en Complejo Medioambiental de Andalucía, S.A. y simultáneamente Terraire, S. A. (Nefinsa) adquirió acciones representativas del 4,88 % del capital social que titulaba Asa Environment & Energy Holding –igualmente filial de Abengoa- en Befesa Medio Ambiente. En dicho acuerdo, Abengoa reconoció a Terraire (Nefinsa) un derecho de venta sobre el citado 4,88 % del capital social de Befesa Medio Ambiente.

En virtud de lo anterior, Nefinsa ejercitó en diciembre 2005 su opción de venta y ha transmitido con fecha 19 de enero de 2006 su total participación a Proyectos de Inversiones Medioambientales, S.L., sociedad filial 100 % de Abengoa, en las condiciones convenidas.

Befesa no tiene constancia de la celebración de acuerdos o pactos entre accionistas en virtud de los cuales las partes queden obligadas a adoptar, mediante un ejercicio concertado de los derechos de voto de que dispongan, una política común en lo que se refiere a la gestión de la sociedad o que tengan por objeto influir de forma relevante en la misma.

### ii). Participación de los miembros del Consejo de Administración.

Con fecha 21 de junio de 2001, la Junta General de Accionistas de la Compañía acordó la implantación de un Programa de Incentivos a Directivos y Empleados con la finalidad de facilitar a los beneficiarios la adquisición por su cuenta y cargo de acciones de Befesa, sistema retributivo que fue oportunamente comunicado a la CNMV con fecha 14 de agosto de 2001.

De acuerdo con el citado plan, con las comunicaciones de participaciones significativas a la CNMV y con el registro de participaciones significativas que la Compañía mantiene conforme a lo establecido en el Reglamento Interno de Conducta en materia de Mercado de Valores, los porcentajes de participación de los administradores en el capital de la Sociedad a 31.12.05 son los siguientes:

NIF o CIF	Consejero	Fecha primer nombramiento	Fecha último nombramiento	Número acciones directas	Número acciones indirectas	% s/ Capital Social
29754087E	· Javier Molina Montes	11/07/2000	22/06/2004	95.702	0	0,353
14208724Z	· Manuel Barrenechea Guimón	11/07/2000	22/06/2004	118.576	0	0,437
35263830T	· Manuel Blanco Losada	18/06/2002	--	720	0	0,003
<b>Total .....</b>				<b>214.998</b>	<b>0</b>	<b>0,793</b>



### iii). Pactos Parasociales

La Sociedad no tiene constancia de la existencia entre sus accionistas de ningún pacto parasocial o acuerdos de sindicación vigentes.

- **Persona física o jurídica que puede ejercer el control de acuerdo con el artículo 4 de la Ley de Mercado de Valores.**

CIF	Denominación	Observaciones
B95335634	Proy.Inv. Medioambientales	Titula más del 50 % del capital

### iv). Autocartera

A 31.12.2005, la Sociedad no mantiene acciones propias en autocartera, ni ha realizado adquisición alguna de acciones propias durante el pasado ejercicio 2004.

La Junta General Ordinaria de Accionistas celebrada el 21 de junio de 2005 acordó autorizar al Consejo de Administración para la adquisición derivativa, por compraventa, de acciones de la propia Sociedad bien sea directamente o bien a través de Sociedades Filiales o participadas hasta el límite máximo previsto en las disposiciones vigentes a un precio comprendido entre 1 euro como mínimo y 100 euros por acción como máximo, pudiendo hacer uso de esta facultad durante un período de dieciocho (18) meses desde esa misma fecha, y con sujeción a lo dispuesto en la Sección Cuarta del Capítulo IV del Texto Refundido de la Ley de Sociedades Anónimas.

El Consejo de Administración no ha hecho uso hasta la fecha de la autorización anterior.



- **Autocartera:**

Nº acciones directas	Nº acciones indirectas	% s/ Capital Social
0	0	0

- **Detalle de variaciones significativas**

Fecha	Nº acciones directas	Nº acciones indirectas	% s/ Capital Social
-	0	0	0

Resultados obtenidos por autocartera	Mls de Euros
0	0



## Informe de Gobierno Corporativo

### c. Estructura de Administración de la Sociedad.

#### i). El Consejo de Administración

##### i.1). Composición: número e identidad

Dentro de lo establecido en el Artículo 18 de los Estatutos Sociales, que fija el número de Consejeros que formarán el Consejo de Administración de Befesa entre un mínimo de tres (3) y un máximo de doce (12), a 31 de diciembre de 2005 y a la fecha, el Consejo está integrado por siete Consejeros.

Número máximo de consejeros	12
Número mínimo de consejeros	3

La composición del Consejo, de acuerdo con las recomendaciones establecidas en el Informe Aldama, tiene en cuenta la estructura de capital con el fin de que represente, con carácter estable, el mayor porcentaje posible de capital y se protejan los intereses generales de la sociedad y sus accionistas, dotándolo además del grado de independencia acorde con las prácticas y necesidades profesionales de toda compañía.

La composición actual es la siguiente:

Presidente:	D. Javier Molina Montes.
Vicepresidente:	D. Manuel Barrenechea Guimón.
Vocal:	D. Manuel Blanco Losada.
Vocal:	D. Álvaro Castro Cabeza de Vaca.
Vocal:	D. Ignacio de las Cuevas Miaja.
Vocal:	D. Jorge Guarner Muñoz.
Vocal:	D. Salvador Martos Hinojosa.

Secretario no consejero y Letrado Asesor: D. Alfonso Castresana y Alonso de Prado.






• **Miembros del Consejo de Administración:**

NIF o CIF	Nombre	Representante	Cargo	Fecha 1er Nombramiento	Fecha último Nombramiento	Procedimiento elección
29754087E	Javier Molina Montes	--	· Presidente. Miembro del Comité de Auditoría y miembro del Comité de Nombramientos y Retribuciones.	11/07/2000	22/06/2004	Junta
14208724Z	Manuel Barrenechea Guimón	--	· Vicepresidente	11/07/2000	22/06/2004	Junta
35263830T	Manuel Blanco Losada	--	· Vocal. Presidente del Comité de Auditoría y miembro del Comité de Nombramientos y Retribuciones.	18/06/2002	--	Cooptación
5382371A	Alvaro Castro Cabeza de Vaca	--	· Vocal	18/06/2002	--	Junta
780880F	Ignacio de las Cuevas Miaja	--	· Vocal. Presidente del Comité de Nombramientos y Retribuciones y Miembro del Comité de Auditoría.	11/07/2000	22/06/2004	Junta
37670780T	Jorge Guarner Muñoz	--	· Vocal	22/06/2004	--	Junta
24686869A	Salvador Martos Hinojosa	--	· Vocal	11/07/2000	22/06/2004	Junta
<b>Número total de consejeros 7</b>						

## i.2). Condición y Representación

El número total de consejeros se considera adecuado para asegurar la debida representatividad y el eficaz funcionamiento del Consejo de Administración.

Sin perjuicio de que la independencia es una condición que debe ser común a cualquier administrador sin distinción por razón de su origen o nombramiento, basando su condición en la solvencia, integridad y



## Informe de Gobierno Corporativo

profesionalidad en su cometido, de acuerdo a las orientaciones incluidas en los informes Olivencia y Aldama, así como en la Ley 26/2003 y en la O.M. 3722/2003, la clasificación de los actuales administradores es como sigue:

### **D. Javier Molina Montes**

- Ejecutivo (Presidente).
- Miembro del Comité de Auditoría
- Miembro del Comité de Nombramientos y Retribuciones.

### **D. Manuel Barrenechea Guimón**

- Ejecutivo (Vicepresidente).

### **D. Manuel Blanco Losada**

- Independiente; Externo.
- Presidente del Comité de Auditoría.
- Miembro del Comité de Nombramientos y Retribuciones.

### **D. Alvaro Castro Cabeza de Vaca**

- Dominical; Externo.

### **D. Ignacio de las Cuevas Miaja.**

- Independiente; Externo.
- Presidente del Comité de Nombramientos y Retribuciones.
- Miembro del Comité de Auditoría.

### **D. Jorge Guarner Muñoz.**

- Independiente; Externo.

### **D. Salvador Martos Hinojosa.**

- Dominical; Externo.

En consecuencia, el Consejo está constituido por una mayoría de consejeros externos, no ejecutivos.

El Presidente del Consejo de Administración de la Compañía, D. Javier Molina Montes, ostenta a su vez la Presidencia del Consejo de Proyectos de Inversiones Medioambientales, S.L. accionista de referencia de Befesa (82,238% de participación), siendo Consejero de la misma también D. Manuel Barrenechea Guimón, y cuyo nombramiento como consejeros se realizó a propuesta de dicho accionista.

Siguiendo con la política fijada por la Compañía, el Presidente del Consejo de Administración o el Vicepresidente ocupan la Presidencia de los Consejos de Administración de las sociedades cabeceras de las Unidades de Negocio de la Sociedad, o son miembros de dichos Consejos, o de otras sociedades del grupo.



• **Miembros del Consejo de Administración y su distinta condición:**  
**Consejeros Ejecutivos:**

NIF o CIF	Nombre	Comisión que le ha propuesto	Cargo
29754087E	<input type="checkbox"/> Javier Molina Montes	Consejo Administración (*)	Presidente
14208724Z	<input type="checkbox"/> Manuel Barrenechea Guimón	Consejo Administración (*)	Vicepresidente

(\*) Anterior a la existencia del Comité de Nombramientos y Retribuciones.

**Consejeros externos dominicales:**

NIF o CIF	Nombre	Comisión que le ha propuesto	Accionista que representa	NIF del Accionista
5382371A	<input type="checkbox"/> Alvaro Castro Cabeza de Vaca	Consejo Administración.(*)	Proyectos de Inversiones Medioambientales.	B95335634
24686869A	<input type="checkbox"/> Salvador Martos Hinojosa	Consejo Administración.(*)	Proyectos de Inversiones Medioambientales.	A41002288

(\*) Anterior a la existencia del Comité de Nombramientos y Retribuciones.


**Consejeros externos independientes**

NIF o CIF	Nombre	Comisión que le ha propuesto	Perfil
35263830T	Manuel Blanco Losada	Consejo Administración (*)	Independiente
780880F	Ignacio de las Cuevas Miaja	Comité de Nombramientos	Independiente
37670780T	Jorge Guarner Muñoz	Comité de Nombramientos	Independiente

(\*) Anterior a la existencia del Comité de Nombramientos y Retribuciones.

**Facultades delegadas:**

NIF del Consejero	Nombre	Descripción
--	--	--



## Informe de Gobierno Corporativo

### Consejeros que sean miembros de otras entidades cotizadas:

NIF	Nombre	Entidad cotizada	Cargo
--	--	--	--

### **i.3). Reglas de organización y funcionamiento**

El Consejo de Administración está regido por el Reglamento del Consejo de Administración, por los Estatutos Sociales y por el Reglamento Interno de Conducta en materia del Mercado de Valores y Política sobre Uso de Información Relevante.

El Reglamento del Consejo fue aprobado inicialmente en su reunión de 13 de diciembre de 2001, con una clara vocación de anticipación a la actual normativa de Buen Gobierno y de regulación interna eficaz, siendo su última modificación de fecha 24 de abril de 2003 a fin de incorporar las previsiones relativas al Comité de Auditoría establecidas en la Ley de Reforma del Sistema Financiero, así como las relativas al Comité de Nombramientos y Retribuciones.

#### **- Estructura:**

El Consejo de Administración está integrado en la actualidad por siete miembros. El Reglamento del Consejo de Administración regula la composición, funciones y organización interna del órgano de administración.

Adicionalmente, el Reglamento Interno de Conducta en Materia del Mercado de Valores y Política sobre Uso de Información Relevante es de aplicación a todos los directivos de la Compañía, a todos los miembros del Consejo de Administración y a todos los empleados, así como a los miembros de sus familias inmediatas y a los miembros de sus hogares, (en conjunto "Insiders"). Esta Política también es aplicable a cualquier persona que reciba información relevante no pública de cualquier Insider como consultores y contratistas de la Compañía.

El Reglamento de Funcionamiento de las Juntas Generales de Accionistas regula los aspectos formales y de régimen interior de la celebración de las Juntas de Accionistas. Finalmente el Consejo de Administración se encuentra asistido por el Comité de Auditoría y por el Comité de Nombramientos y Retribuciones, que cuentan con sus respectivos Reglamentos de Régimen Interno. Toda esta normativa, integrada en un texto refundido de la Normativa Interna de Gobierno Corporativo, se encuentra disponible en la página web de la Compañía, [www.befesa.es](http://www.befesa.es) y [www.befesa.com](http://www.befesa.com)

#### **- Funciones:**

Corresponde al Consejo de Administración la realización de cuantos actos resulten necesarios para la consecución del objeto social de la Compañía, siendo de su competencia determinar los objetivos económicos de la Sociedad, acordar las medidas oportunas a propuesta de la Alta Dirección para su logro, asegurar la viabilidad futura de la Compañía y su competitividad, así como la existencia de una dirección y liderazgo adecuados, quedando el desarrollo de la actividad empresarial bajo su supervisión.





## - **Nombramientos:**

La Junta General, o en su caso el Consejo de Administración dentro de las facultades y límites legalmente establecidos, es el órgano competente para la designación de los miembros del Consejo de Administración. El nombramiento recaerá en aquellas personas que además de cumplir los requisitos legalmente establecidos, gocen de la reconocida solvencia y posean los conocimientos, prestigio y referencia profesional adecuados al ejercicio de sus funciones.

Los Consejeros ejercerán su cargo durante un plazo máximo de cuatro años, sin perjuicio de su posible renovación o reelección.

## - **Cese:**

Los Consejeros cesarán en su cargo al término del plazo de su mandato y en lo demás supuestos legalmente establecidos. Además deberán poner su cargo a disposición del Consejo en casos de incompatibilidad, prohibición, sanción grave o incumplimiento de sus obligaciones como consejeros.

## - **Reuniones; frecuencia:**

De acuerdo con el artículo 20 de los Estatutos Sociales el Consejo de Administración se reunirá cuando lo requiera el interés de la Sociedad y con carácter necesario dentro de los tres primeros meses de cada ejercicio para aprobar las cuentas del ejercicio anterior, el informe de gestión y la propuesta de aplicación del resultado.

Por su parte, el Artículo 8 del Reglamento del Consejo de Administración establece la obligatoriedad de reunirse, al menos, cinco veces al año.


Durante el año 2005, el Consejo se reunió en un total de seis ocasiones.

## - **Deberes del Consejero:**

La función del Consejero es participar en la dirección y control de la gestión social con el fin de maximizar su valor en beneficio de los accionistas. El Consejero obrará con la diligencia de un ordenado empresario y representante leal, guiado por el interés social, con plena independencia, en la mejor defensa y protección de los intereses del conjunto de los accionistas.

Los Consejeros, en virtud de su cargo, están obligados a:

- Informarse y preparar adecuadamente cada sesión de trabajo.
- Asistir y participar activamente en las reuniones y toma de decisiones.
- Evitar la concurrencia de conflictos de interés y comunicar en su caso la potencial existencia de los mismos al Consejo, a través del Secretario.
- No desempeñar cargos en empresas competidoras.
- No utilizar para fines privados información de la Compañía.
- No utilizar en interés propio oportunidades de negocio de la Sociedad.
- Mantener el secreto de la información recibida en razón de su cargo.
- Abstenerse en las votaciones sobre propuestas que le afecten.



## Informe de Gobierno Corporativo

### - **El Presidente:**

El Presidente, además de las funciones previstas legal y estatutariamente, tiene la condición de primer ejecutivo de la Compañía y en tal condición le corresponde la dirección efectiva de ésta, de acuerdo siempre con las decisiones y criterios fijados por la Junta General de Accionistas y el Consejo de Administración. Le corresponde la ejecución de los acuerdos del órgano de administración, al que representa permanentemente con los más amplios poderes.

La función de primer ejecutivo recae en el Presidente y tiene otorgadas amplias facultades. Las medidas adoptadas para evitar la acumulación de poderes son:

#### • **Medidas para limitar riesgos**

A tenor de lo dispuesto en el artículo 22 y siguientes de los Estatutos Sociales, el Consejo de Administración procedió el 18 de diciembre de 2002 y el 24 de abril de 2003 respectivamente a la constitución del Comité de Auditoría y del Comité de Nombramientos y Retribuciones.

Dichos Comités tienen atribuidos con el carácter de indelegables las facultades inherentes a los cometidos que tienen asignados por Ley y por los propios Estatutos Sociales y sus respectivos Reglamentos de régimen interno, constituyéndose como órganos de control y supervisión de las materias de su competencia.

Ambos están presididos por un consejero con el carácter de independiente, no ejecutivo, y están compuestos por una mayoría de consejeros independientes y no ejecutivos.

### - **El Secretario del Consejo de Administración.**

Corresponde al Secretario del Consejo de Administración el ejercicio de las funciones que tiene atribuidas legalmente. Actualmente concurre en la misma persona la Secretaría y la condición de Letrado Asesor, responsable de la válida convocatoria y adopción de acuerdos por el órgano de administración.

En particular, asesora a los miembros del Consejo sobre la legalidad de las deliberaciones y acuerdos que se proponen, como garante del principio de legalidad, formal y material, que rige las actuaciones del Consejo de Administración.

La Secretaría de Consejo, como órgano especializado garante de la legalidad formal y material de las actuaciones del Consejo, goza del pleno apoyo del Consejo para desarrollar sus funciones con total independencia de criterio y estabilidad.

### - **Acuerdos:**

Los acuerdos se adoptan por mayoría simple de los consejeros asistentes (presentes o representados) en cada sesión, salvo las excepciones previstas legalmente.



## i.4). Remuneración y otras prestaciones



El cargo de Consejero es retribuido de conformidad con lo establecido en el artículo 17 de los Estatutos Sociales. La remuneración de los administradores consiste en una cantidad fija por asistencia a los Consejos, acordada por la Junta General de fecha 17 de julio de 1997, y en aquellas otras retribuciones permitidas por la legislación vigente, como sistemas retributivos con entrega de acciones de la Compañía y/o derechos de opción sobre éstas, acordadas por la Junta General y en los términos permitidos por la Ley. La remuneración de los Consejeros no es preciso sea igual para todos ellos.

Las remuneraciones satisfechas durante el ejercicio 2005 al conjunto de miembros del Consejo de Administración como tales han ascendido a 123,8 miles de euros en concepto de asignaciones y dietas.

Adicionalmente durante el ejercicio 2005 la remuneración satisfecha a la Alta Dirección de la Sociedad en cuanto tal, considerando como miembros de la misma al conjunto de doce (12) personas que conforman los órganos de Presidencia, Directores de las Unidades de Negocio y Direcciones de los Departamentos Corporativos ha ascendido por todos los conceptos, tanto fijos como variables, a 2.108 miles de euros.

### Remuneración agregada de los Consejeros devengada durante el presente ejercicio, en la sociedad individual objeto de este informe (Befesa Medio Ambiente, S.A.):

Concepto retributivo	Datos en miles de euros
<input type="checkbox"/> Retribución fija	457
<input type="checkbox"/> Retribución variable	294
<input type="checkbox"/> Dietas	124
<input type="checkbox"/> Atenciones Estatutarias	--
<input type="checkbox"/> Opciones sobre acciones y/o otros instrumentos financieros	--
<input type="checkbox"/> Otros	--
<b>Total:</b>	<b>875</b>



## Informe de Gobierno Corporativo

Otros Beneficios	Datos en miles de euros
<input type="checkbox"/> Anticipos	--
<input type="checkbox"/> Créditos concedidos	--
<input type="checkbox"/> Fondos y Planes de Pensiones: Aportaciones	--
<input type="checkbox"/> Fondos y Planes de Pensiones: Obligaciones contraídas	--
<input type="checkbox"/> Primas de seguros de vida	--
<input type="checkbox"/> Garantías constitutivas por la sociedad a favor de los consejeros	--

**Remuneración agregada de los Consejeros devengada durante el presente ejercicio, por la pertenencia de los Consejeros a otros consejos de administración y/o a la alta dirección, de Sociedades del grupo;**

Concepto retributivo	Datos en miles de euros
Retrribución fija	--
Retrribución variable	--
Dietas	--
Atenciones Estatutarias	--
Opciones sobre acciones y/o otros instrumentos financieros	--
Otros	--
<b>Total:</b>	--

Otros Beneficios	Datos en miles de euros
<input type="checkbox"/> Anticipos	--
<input type="checkbox"/> Créditos concedidos	--
<input type="checkbox"/> Fondos y Planes de Pensiones: Aportaciones	--
<input type="checkbox"/> Fondos y Planes de Pensiones: Obligaciones contraídas	--
<input type="checkbox"/> Primas de seguros de vida	--
<input type="checkbox"/> Garantías constitutivas por la sociedad a favor de los consejeros	--





**Remuneración total (todos los conceptos), agregada (todos los consejeros) por tipología de consejero:**


Tipología consejeros	Befesa Medio Ambiente (datos en miles de euros)	Grupo (datos en miles de euros)
Ejecutivos	773	--
Externos Dominicales	20	--
Externos independientes	82	--
Otros Externos	--	--
<b>Total:</b>	<b>875</b>	--

**Porcentaje que representa la Remuneración total (por todos los conceptos) y agregada (todos los consejeros), respecto al Beneficio atribuido a la Sociedad Dominante:**

Remuneración total consejeros (en miles de euros)	875
Remuneración total consejeros / beneficio atribuido a la sociedad dominante (expresado en %)	5,4 %

- Miembros de la alta dirección que no sean a su vez consejeros ejecutivos y la remuneración total devengada a su favor durante el ejercicio;

NIF o CIF	Nombre o denominación social	Cargo
16032035T	D. Federico Barredo Ardanza	Director Reciclaje de Residuos de Aluminio
29753688Z	D. Santiago Ortiz Domínguez	Director Gestión de Residuos Industriales
28556270E	D. Alfredo Velasco Erquicia	Director Limpiezas Industriales e Hidrocarburos
24290917L	D. Guillermo Bravo Mancheño	Director Ingeniería Medioambiental
23592397E	D. José Marañón Martín	Director Ingeniería Medioambiental
28673448S	D. Juan Abaurre Llorente	Director Iberoamérica
28498718Q	D. Ignacio García Hernández	Director Financiero
30675510-L	D. Juan Albizu Etxebarria	Director de Consolidación y Auditoría y Sistemas de Información y Gestión
4109244H	D. Elías de los Ríos Mora	Director Recursos Humanos
23769356Y	D. Antonio Marín Hita	Director Asesoría Jurídica
<b>Remuneración total alta dirección (en miles de euros)</b>		<b>1.233</b>



## Informe de Gobierno Corporativo

### ii). Las Comisiones del Consejo de Administración

#### ii.1). Comité de Auditoría

De acuerdo con lo establecido en la Ley de Reforma del Sistema Financiero, el Consejo de Administración de Befesa constituyó con fecha 18 de diciembre de 2002 el Comité de Auditoría, aprobando el Consejo de Administración su Reglamento Interno en su sesión de 24 de abril de 2003, ratificado por la Junta General de Accionistas de 24 de junio de 2003 que aprobó asimismo la modificación de los Estatutos Sociales, incluyendo una nueva Sección, identificada como Tercera, dentro del Título III, relativa a la regulación del Comité de Auditoría y del Comité de Nombramientos y Retribuciones, con redacción de los artículos que la integren y reenumeración de los artículos 22 al 28, ambos inclusive, que pasaron con el mismo contenido a ostentar la numeración consecutiva correspondiente.

El Reglamento de Régimen Interno del Comité de Auditoría establecía en su versión original una Presidencia rotativa con carácter anual entre los Consejeros no ejecutivos que formen parte de dicho Comité, y, dado que el mismo está formado por tres miembros, de los que dos son Consejeros no ejecutivos, era obligada una alternancia simultánea cada año para evitar que la Presidencia recaiga en la misma persona, por lo que el Consejo de Administración de 28 de febrero de 2005, acordó que el Comité de Auditoría eligiera en lo sucesivo su Presidente de entre aquellos de sus miembros que sean Consejeros no ejecutivos, por un plazo que no podrá ser superior a cuatro años, debiendo mediar un plazo mínimo de un año entre la reelección del mismo consejero como Presidente, modificándose, en consecuencia el artículo 2 del citado Reglamento.

#### Composición

La composición al 31 de diciembre de 2005, y a la fecha presente, del Comité de Auditoría es la siguiente:

- D. Manuel Blanco Losada. Presidente. Consejero independiente, no ejecutivo.
- D. Ignacio de las Cuevas Miaja. Vocal. Consejero independiente, no ejecutivo.
- D. Javier Molina Montes. Vocal. Ejecutivo.
- Secretario no consejero: D. Alfonso Castresana Alonso de Prado.

En consecuencia, el Comité de Auditoría está integrado en su mayoría por Consejeros independientes no ejecutivos. A su vez el cargo de Presidente del Comité recae obligatoriamente de acuerdo con lo previsto en el artículo 2 de su Reglamento Interno en un consejero no ejecutivo.

#### Funciones

Son funciones y competencias del Comité de Auditoría:

1. Informar las Cuentas Anuales, así como los estados financieros semestrales y trimestrales, que deban remitirse a los órganos reguladores o de supervisión de mercados, haciendo mención a los sistemas internos de control, al control de su seguimiento y cumplimiento a través de la auditoría interna, así como, cuando proceda, a los



criterios contables aplicados.


2. Informar al Consejo de cualquier cambio de criterio contable, y de los riesgos del balance y fuera del mismo.
3. Informar en la Junta General de Accionistas sobre las cuestiones que en ella planteen los accionistas en materia de su competencia.
4. Proponer al Consejo de Administración para su sometimiento a la Junta General de Accionistas el nombramiento de los Auditores de Cuentas externos.
5. Supervisar los servicios de auditoria interna. El Comité tendrá acceso pleno a la auditoria interna, e informará durante el proceso de selección, designación, renovación y remoción de su director y en la fijación de la remuneración de éste, debiendo informar acerca del presupuesto de este departamento.
6. Conocer del proceso de información financiera y de los sistemas de control interno de la Sociedad.
7. Relacionarse con los auditores externos para recibir información sobre aquellas cuestiones que puedan poner en riesgo la independencia de éstos y cualesquiera otras relacionadas con el proceso de desarrollo de la auditoria de cuentas.
8. Convocar a los Consejeros que estime pertinentes a las reuniones del Comité, para que informen en la medida que el propio Comité de Auditoria acuerde.
9. Elaborar un informe anual sobre las actividades del Comité de Auditoria, que deberá ser incluido en el informe de gestión.

## Organización y funcionamiento

El Comité de Auditoría se reunirá en las ocasiones necesarias para cumplir sus funciones, y al menos, una vez al trimestre.

Se considerará válidamente constituido el Comité de Auditoria cuando se hallen presentes la mayoría de sus miembros. Sólo podrá delegarse la asistencia en un Consejero no ejecutivo.

Serán válidamente adoptados sus acuerdos cuando voten en su favor la mayoría de los miembros, presentes o representados, del Comité. En caso de empate, el voto del Presidente tendrá carácter decisorio.



## Informe de Gobierno Corporativo

### • Importes pagados a la firma de Auditoría por otros trabajos; Cifras en Miles de Euros

	Grupo	Total
Importe de otros trabajos distintos auditoría Anterior / Importe total facturado (%)	25 6,3%	25 6,3%

	Grupo
Número de años auditados por la firma / Total N° años en que ha sido auditada	13/13

### ii.2). Comité de Nombramientos y Retribuciones

El Comité de Nombramientos y Retribuciones fue constituido por el Consejo de Administración de Befesa con fecha 24 de abril de 2003, aprobando igualmente su Reglamento de Régimen Interno.

Al igual que con respecto al Comité de Auditoría (vid supra), en lo que se refiere a la rotación anual de su Presidencia, el Consejo de Administración de 28 de febrero de 2005, acordó que el Comité de Nombramientos y Retribuciones eligiera en lo sucesivo su Presidente de entre aquellos de sus miembros que sean Consejeros no ejecutivos, por un plazo que no podrá ser superior a cuatro años, debiendo mediar un plazo mínimo de un año entre la reelección del mismo consejero como Presidente, modificándose, en consecuencia el artículo 2 del Reglamento Interno del Comité de Nombramientos y Retribuciones.

#### Composición

La composición al 31 de diciembre de 2005, y a la fecha presente, del Comité de Nombramientos y Retribuciones es la siguiente:

- D. Ignacio de las Cuevas Miaja Presidente. Consejero independiente, no ejecutivo.
- D. Manuel Blanco Losada. Vocal. Consejero independiente, no ejecutivo.
- D. Javier Molina Montes. Vocal. Ejecutivo.
- Secretario no consejero: D. Asier Zarraonandia Ayo.

En consecuencia, el Comité de Nombramientos y Retribuciones está integrado en su mayoría por consejeros no ejecutivos.

A su vez el cargo de Presidente del Comité recae obligatoriamente de acuerdo con lo previsto en el artículo 2 de su Reglamento Interno en un consejero no ejecutivo.





## Funciones

Son funciones y competencias del Comité de Nombramientos y Retribuciones

1. Informar al Consejo de Administración sobre nombramientos, reelecciones, ceses y retribuciones del Consejo y de sus cargos, así como sobre la política general de retribuciones e incentivos para los mismos y para la alta dirección.
2. Informar, con carácter previo, todas las propuestas que el Consejo de Administración formule a la Junta General para la designación o cese de los Consejeros, incluso en los supuestos de cooptación por el propio Consejo de Administración.
3. Elaborar un informe anual sobre las actividades del Comité de Nombramientos y Retribuciones, que deberá ser incluido en el informe de gestión.

## Organización y funcionamiento

El Comité de Nombramientos y Retribuciones se reunirá en las ocasiones necesarias para cumplir las funciones anteriores, y al menos, una vez al semestre.

Se considerará válidamente constituido el Comité cuando se hallen presentes la mayoría de sus miembros. Sólo podrá delegarse la asistencia en un Consejero no ejecutivo.

Serán válidamente adoptados sus acuerdos cuando voten en su favor la mayoría de los miembros, presentes o representados, del Comité. En caso de empate, el voto del Presidente tendrá carácter decisorio.



### **ii.3). El Reglamento Interno de Conducta en Materia de Mercado de Valores y Política sobre Uso de Información Relevante**

Fue implantado en diciembre de 2000.

Establece las obligaciones de salvaguarda de información, deber de secreto, hechos relevantes en sus fases previa, de decisión y de publicación, estableciendo al efecto el procedimiento de mantenimiento de la confidencialidad interna y externa, registro de titularidad de acciones y operación sobre valores y conflictos de interés.

El órgano de seguimiento y supervisión es el Director de Asesoría Jurídica.

Dicho Reglamento fue objeto de revisión por acuerdo del Consejo de Administración de la Compañía de 24 de abril de 2003, para su adecuación a lo establecido en la Ley 44 /2002, de 22 de noviembre, de Medidas de Reforma del Sistema Financiero y de su Disposición Adicional cuarta, y con fecha 22 de junio de 2004 el Consejo de Administración revisó de nuevo dicho Reglamento, con la finalidad de reforzar la regulación de determinadas



## Informe de Gobierno Corporativo

materias como la relativa a conflictos de interés, determinados aspectos sobre información privilegiada y a la operativa sobre las acciones propias de la Sociedad.

Con fecha 26 de abril 2005, el Consejo de Administración acordó modificar el Código de Conducta implantado en el ejercicio de 2003, así como la adaptación al mismo del Reglamento Interno de Conducta en materia de Mercado de Valores y Política sobre Uso de Información Relevante, por lo que, dado que el actual era el resultado de varias modificaciones, el citado Consejo de Administración acordó una nueva formulación completa de su contenido.

El nuevo Reglamento Interno de Conducta:

- Define la política de Befesa contra el uso de información privilegiada que es de aplicación a todas las transacciones de valores de la propia Befesa.
- La política general tiene como finalidad impedir la revelación no autorizada de cualquier información no pública adquirida en el lugar de trabajo, y el uso indebido de información relevante no pública en transacciones de valores.
- Como políticas específicas, se regulan: (i) no intervenir en transacciones de compra o venta de acciones de Befesa o de acciones de proveedores o clientes sobre los que se tenga información privilegiada; (ii) no revelar información relevante; (iii) mantener confidencialidad; (iv) asegurar que los miembros de la familia las cumplen.
- Esta política se aplica a todos los Consejeros, Directivos y empleados, y a sus familias inmediatas, a consultores y a contratistas.
- Las personas que realizan transacciones estando en posesión de información relevante, pueden incurrir en (i) multa civil; (ii) multa penal; (iii) sentencia de privación de libertad.
- Se definen como transacciones prohibidas las realizadas a corto plazo o especulativas.
- Se consideran transacciones restringidas, aquellas que tienen que hacerse de acuerdo con una declaración de Registro a la SEC (United States Securities and Exchange Commission”).
- Los Consejeros y determinados Directivos y empleados deberán certificar periódicamente que comprenden y están dispuestos a seguir esta política.
- El incumplimiento de lo previsto en el Reglamento, puede dar lugar a sanciones administrativas. Los empleados que violen esta política también están sujetos a acciones disciplinarias.

El nuevo Reglamento Interno de Conducta en Materia de Mercado de Valores y Política sobre Uso de Información Relevante fue depositado en la CNMV con fecha 28 de abril de 2005, y también se encuentra disponible en la página de la Compañía.

### ii.4). El Código de Conducta

Al considerar Befesa que las reglas de buen gobierno deben extender su aplicación al funcionamiento de la sociedad en todos sus ámbitos, el Consejo de Administración de 24 de abril de 2005, aprobó un nuevo Código de Conducta, de general aplicación.



La honradez, integridad y el buen juicio de los empleados, directivos y consejeros de Befesa es fundamental para la reputación y el éxito de la Compañía.

El Código de Conducta rige en todos los actos y relaciones de trabajo de los empleados, directivos y consejeros en sus relaciones con los clientes y los posibles clientes, con los compañeros, con los órganos de la Administración, con los medios de comunicación y con todas las demás personas e instituciones con las que la sociedad entre en contacto.

Estos principios, que a continuación se indican, constituyen la estructura del Código de Conducta asumido por Befesa. La organización, a través de todos sus cauces, ha de fomentar su conocimiento y aplicación, así como establecer mecanismos de control y revisión que garanticen su correcto seguimiento y actualización.

El Código de Conducta:

- Exige los más altos estándares de honradez y conducta ética, incluyendo procedimientos adecuados y éticos para tratar los conflictos de intereses reales o posibles entre las relaciones profesionales y personales;
- Exige la comunicación plena, justa, precisa, puntual e inteligible en los informes periódicos que Befesa debe presentar ante los órganos de la Administración o en aquellas otras comunicaciones que se realicen;
- Exige el cumplimiento de las leyes, normas y reglamentos aplicables;
- Aborda los conflictos de intereses reales o posibles y proporciona orientación para que los empleados, directivos y consejeros comuniquen dichos conflictos a Befesa;
- Aborda el mal uso o la mala aplicación de los bienes y las oportunidades empresariales de Befesa;
- Exige el máximo nivel de confidencialidad y trato justo dentro y fuera de Befesa; y
- Exige la comunicación interna inmediata de los incumplimientos del presente Código de Conducta así como la comunicación adecuada de toda conducta ilegal.



Se espera de los empleados, directivos y consejeros de Befesa que sigan el Código de Conducta en todo momento, y su incumplimiento podría tener como resultado medidas disciplinarias.

El Código de Conducta aprobado por el citado Consejo de Administración se depositó en la CNMV con fecha 28 de abril de 2005, y está igualmente disponible en la página web de Befesa.

## **d. Operaciones vinculadas y operaciones intragrupo en el ejercicio 2005**

### **i). Operaciones con accionistas significativos**

Durante el ejercicio 2005 ha continuado en vigor la prestación de servicios de asesoramiento, colaboración y apoyo técnico, comunicado a la CNMV el 22 de marzo de 2001, número registro de entrada 20.373, por parte de Abengoa a Grupo Befesa, percibiendo aquélla como contraprestación un 1 % del importe de las ventas anuales de Befesa. En este ejercicio, el acuerdo ha sido suscrito por Befesa Medio Ambiente, S.A. en lugar de su filial 100 por 100 Befesa Servicios Corporativos, S.A.U



## Informe de Gobierno Corporativo

NIF acc	Nombre	NIF sociedad	Nombre	Naturaleza	Tipo	Mls Eur
A41002288	Abengoa, S.A.	A08689052	Befesa Medio Ambiente, S.A.	Prestación de servicios profesionales	5 años	4.286

### ii). Operaciones con administradores y directivos

No hay operaciones significativas entre la sociedad y sus administradores y directivos.

NIF directivo	Nombre	NIF sociedad	Nombre	Naturaleza	Tipo	Euros
--	--	--	--	--	--	--

### iii). Operaciones significativas intragrupo

Befesa opera como cabecera de un grupo de sociedades de servicios medioambientales integrado en Abengoa, que a su vez incorpora otros grupos de negocio con actividades relacionadas con la Bioenergía, Tecnologías de la Información e Ingeniería y Construcción Industrial. Como tal, Abengoa reúne un conjunto de actividades complementarias para el producto integral que uno o varios Grupos de Negocio conjuntamente ofrecen a sus clientes. Por tanto las distintas sociedades y Grupos de Negocio comparten clientes y se unen actuando, según los casos, unos y otros como cabecera. Esto produce ventas cruzadas entre sociedades (intragrupo).

Asimismo, Abengoa coordina y gestiona los recursos financieros a través de un sistema de tesorería centralizada, en los negocios financiados con recurso que se generan en el ciclo cobros/pagos con la utilización del factoring y el pago a proveedores por banco, permitiendo optimizar los mismos.

Como consecuencia de las operaciones comerciales, en términos exclusivamente de mercado y realizadas al amparo de lo anterior (derivadas de la actividad mercantil ordinaria, o de carácter financiero), los saldos resultantes se reflejan en los balances de las sociedades individuales, si bien se eliminan en el proceso de consolidación de cuentas anuales.





## e. Sistemas de Control de Riesgos.

La estructura de Control de Riesgos de Befesa se fundamenta en dos pilares: los Sistemas Comunes de Gestión y los Servicios de Auditoría Interna, cuyas definiciones, objetivos, características y funciones se exponen a continuación.

### i). Sistemas Comunes de Gestión

#### Definición

Los Sistemas Comunes de Gestión desarrollan las normas internas de la Sociedad y su método para la evaluación y el control de los riesgos y representan una cultura común en la gestión de los negocios, compartiendo el conocimiento acumulado y fijando criterios y pautas de actuación.

#### Objetivos

- Identificar posibles riesgos, que aunque están asociados a todo negocio, deben intentar ser atenuados y tomar conciencia de los mismos.
- Optimizar la gestión diaria, aplicando procedimientos tendentes a la eficiencia financiera, reducción de gastos, homogenización y compatibilidad de sistemas de información y gestión.
- Fomentar la sinergia y creación de valor de los distintos grupos de negocio trabajando en un entorno colaborador.
- Reforzar la identidad corporativa, respetando todas las Sociedades de Befesa sus valores compartidos.
- Alcanzar el crecimiento a través del desarrollo estratégico que busque la innovación y nuevas opciones a medio y largo plazo.

Los Sistemas cubren toda la organización en tres niveles:

- todos las Unidades de Negocio y áreas de actividad;
- todos los niveles de responsabilidad;
- todos los tipos de operaciones.


### ii). Auditoría Interna

#### Definición

La función de Auditoría Interna está estructurada alrededor de los Servicios Mancomunados de Auditoría, que engloban los equipos de auditoría de las Unidades de Negocio y Servicios Corporativos, que actúan de forma coordinada, en dependencia del Comité de Auditoría del Consejo de Administración.

#### Objetivos Generales

- Prevenir los riesgos de auditoría de las Sociedades, Proyectos y Actividades del conjunto, tales como



## Informe de Gobierno Corporativo

fraudes, quebrantos patrimoniales, ineficiencias operativas y, en general, riesgos que puedan afectar a la buena marcha de los negocios.

- Controlar la aplicación y promocionar el desarrollo de normas y procedimientos adecuados y eficientes de gestión, de acuerdo con los Sistemas Comunes de Gestión Corporativos.
- Crear valor para Befesa, promoviendo la construcción de sinergias y el seguimiento de prácticas óptimas de gestión.
- Coordinar los criterios y enfoques de los trabajos con los auditores externos, buscando la mayor eficiencia y rentabilidad de ambas funciones.

### Objetivos Específicos

- Evaluar el Riesgo de Auditoría de las Sociedades y Proyectos de Befesa, de acuerdo con un procedimiento objetivo.
- Definir unos tipos de trabajo estándar de Auditoría y Control Interno a fin de desarrollar los correspondientes Planes de Trabajo con los alcances convenientes a cada situación. Esta tipología está enlazada con la Evaluación de Riesgos de Auditoría, determina los Planes de Trabajo a utilizar e implica un tipo de Recomendaciones e Informes apropiados, y por tanto deberá utilizarse de manera explícita en dichos documentos.
- Orientar y coordinar el proceso de planificación de los trabajos de auditoría y control interno de las Sociedades y Unidades de Negocio, definir un procedimiento de notificación de dichos trabajos y comunicación con las partes afectadas y establecer un sistema de codificación de los trabajos para su adecuado control y seguimiento.
- Definir el proceso de comunicación de los resultados de cada trabajo de auditoría, las personas a las que afecta y el formato de los documentos en que se materializa.
- Revisar la aplicación de los planes, la adecuada realización y supervisión de los trabajos, la puntual distribución de los resultados y el seguimiento de las recomendaciones y su correspondiente implantación.

### Comité de Auditoría

Como ya antes se ha indicado en el presente Informe, en aplicación del Artículo 47 de la Ley 44/2002, de 22 de Diciembre, de Medidas de Reforma del Sistema Financiero, el Consejo de Administración de Befesa nombró el 18 de diciembre de 2002 un Comité de Auditoría, que tiene entre sus funciones la "supervisión de los servicios de auditoría interna" y el "conocimiento del proceso de información financiera y de los sistemas de control interno de la sociedad".

El responsable de Auditoría Interna Corporativa informa de manera sistemática a dicho Comité, en relación con sus actividades propias, de:

- el Plan Anual de Auditoría Interna y su grado de cumplimiento;
- el nivel de implantación de las recomendaciones emitidas;
- una descripción suficiente de las principales áreas revisadas y de las conclusiones más significativas;
- otras explicaciones más detalladas que pueda requerir el Comité de Auditoría.



## f. Juntas Generales de Accionistas

### i). Reglamento de Funcionamiento

En seguimiento de la recomendación de la Comisión Especial para el Fomento de la Transparencia y Seguridad en los Mercados Financieros y en las Sociedades Cotizadas, el Consejo de Administración elaboró en abril del 2003, un Reglamento sistemático y estructurado para la celebración de las Juntas de Accionistas, que fue sometido para su aprobación a la Junta General de Accionistas celebrada el 24 de junio de 2003, que aprobó, por unanimidad, el citado Reglamento, acuerdo que fue notificado a la CNMV con fecha 26 de junio de 2003. Dicho Reglamento recoge, además de las previsiones incluidas en la Ley de Sociedades Anónimas, un conjunto básico de reglas para el buen orden y desarrollo de las juntas de accionistas garantizando en todo caso el derecho de información, asistencia y voto, y el derecho de representación de los accionistas. El texto íntegro del Reglamento de Funcionamiento de las Juntas Generales de Accionistas está disponible en la página web de Befesa en la dirección [www.befesa.es](http://www.befesa.es) y [www.befesa.com](http://www.befesa.com) (Información para Accionistas e Inversores / Gobierno Corporativo).

De acuerdo con lo establecido en el artículo 10 y siguientes de los Estatutos Sociales, no existe limitación al derecho de voto de los accionistas en función del número de acciones que titulen. Todo accionista que tenga inscrita la titularidad de sus acciones en el registro contable con cinco días de antelación, por lo menos, a aquel en que se haya de celebrar la Junta, puede asistir personalmente a la Junta General, sin perjuicio del derecho de representación.


**Quórum de constitución:** En Primera convocatoria: el 25% del capital social. En Segunda, cualquiera. Son los mismos establecidos por la Ley de Sociedades Anónimas. En los supuestos de las materias del art. 103 de la LSA, el quórum es igualmente el mismo establecido en la Ley.

**Quórum de adopción de acuerdos:** por mayoría simple de los votos presentes o representados en la Junta. En los supuestos de las materias del art. 103 de la LSA, el quórum es igualmente el mismo establecido en la Ley.

**Derechos de los accionistas:** Derecho de información, de acuerdo con las disposiciones normativas aplicables, derecho al envío gratuito de la documentación objeto de la Junta, derecho de voto en proporción a su participación sin límite máximo, derecho de asistencia, derechos económicos (dividendo en su caso, y al reparto del haber social), derecho de representación y delegación, de agrupación, de ejercicio de acciones legales que competen al accionista.

**Medidas para fomentar la participación de los accionistas:** la puesta a disposición de la documentación objeto de la Junta para el envío gratuito a los accionistas, así como su inclusión en la web con ocasión de la convocatoria de la Junta. Posibilidad de delegación y voto a distancia, mediante la cumplimentación al efecto de las tarjetas de asistencia de forma acreditada.

Los Estatutos disponen que la presidencia de la Junta la ocupe el Presidente o el Vicepresidente del Consejo de Administración, o, en defecto de ambos, persona que elijan en cada caso por mayoría los socios asistentes a la reunión.



## Informe de Gobierno Corporativo

El Reglamento de Funcionamiento de las Juntas Generales de Accionistas, aprobada por la Junta General de 24 de junio de 2003, regula los procedimientos de convocatoria, funcionamiento, ejercicio de derechos y adopción de acuerdos en la Junta, estableciendo un marco preciso e imperativo para el desarrollo de las Juntas.

Asimismo, la Junta es asistida habitualmente por un Notario que comprueba el cumplimiento de los requisitos necesarios para la válida constitución de la misma y la adopción de acuerdos, y extiende la correspondiente acta a su finalización.

A su vez al Secretario del Consejo, (no consejero), que de acuerdo con los Estatutos Sociales y el Reglamento de la Junta actúa como Secretario de ésta, le compete la obligación de preservar el cumplimiento de las obligaciones legales y estatutarias en la convocatoria, celebración y adopción de acuerdos por la Junta.

### ii). Datos de las últimas Juntas Generales de Accionistas

a. La Junta General Ordinaria de Accionistas de Befesa de 21 de junio de 2005, se celebró con la concurrencia, presentes o representados, de nueve (9) accionistas. El número total de acciones fue de 25.022.524, que representaron un 92,288 % sobre el total del capital social (27.113.479 acciones).

Los acuerdos adoptados fueron los siguientes:

1. Aprobación de las Cuentas Anuales consolidadas del Grupo Befesa correspondientes al ejercicio del 1 de enero de 2004 al 31 de diciembre de 2004 (Balance de Situación cerrado al 31 de diciembre de 2004, Cuenta de Pérdidas y Ganancias del ejercicio del 1 de enero de 2004 al 31 de diciembre de 2004 y Memoria de dicho ejercicio) e Informe de Gestión Consolidado del citado ejercicio.

2. Aprobación de la gestión social realizada por el Consejo de Administración en el ejercicio iniciado el día 1 de enero de 2004 y finalizado el día 31 de diciembre de 2004.

3. Aprobación de aplicación del resultado del ejercicio del 1 de enero de 2004 al 31 de diciembre de 2004 consistente en destinar la totalidad de los beneficios obtenidos después de impuestos, cifrados en 9.548.598,78 euros, a Reserva Legal la cantidad de 954.859,88 euros, a Reservas Voluntarias la cantidad de 1.544.234,36 euros y a dividendos la cantidad de 7.049.504,54 euros.

Dado que la citada cantidad acordada como dividendo ya fue repartida como dividendo a cuenta por acuerdo del Consejo de Administración de fecha 14 de diciembre de 2004 y abonado el día 22 de diciembre de 2004, no procede realizar distribución alguna, confirmando como dividendo definitivo de 2004 el citado a cuenta.

4. Designación de Deloitte & Touche España, S.L. como Auditor de Cuentas para el ejercicio 2005, tanto para la revisión de las Cuentas Anuales y del Informe de Gestión de Befesa Medio Ambiente, S.A. como de las Cuentas Anuales Consolidadas e Informe de Gestión Consolidado.

5. Delegación en el Consejo de Administración de la facultad para ampliar el capital social, en una o varias





veces, hasta la cifra equivalente al 50 % del capital social en el momento de la presente autorización, dentro de los límites legales.

6. Autorización al Consejo de Administración para la emisión de obligaciones u otros valores similares de renta fija o variable, dentro de los límites legales.

7. Autorización al Consejo de Administración para la adquisición derivativa de acciones de la propia Sociedad, directamente o a través de sociedades filiales o participadas, hasta el límite máximo previsto en las disposiciones vigentes.

8. Delegación en el Consejo de Administración y en su Presidente, Vicepresidente y Secretario no Consejero, para la formalización y ejecución de los acuerdos adoptados.

### iii). Instrumentos de información – web ([www.befesa.es](http://www.befesa.es))([www.befesa.com](http://www.befesa.com))

La Compañía mantiene abierta su página web, en la dirección [www.befesa.es](http://www.befesa.es) y [www.befesa.com](http://www.befesa.com). Dicha página ha sido completada con nuevos contenidos, incorporando especialmente los previstos en las recomendaciones del informe Aldama y en la Ley 26/2003 y O.M. 3722/2003.

En dicha página constan incorporados los acuerdos adoptados por la Junta General celebrada el 21 de junio de 2005. Asimismo, está incorporado el texto íntegro de la convocatoria, Orden del Día y acuerdos que se proponían a la Junta.


Con ocasión de la convocatoria de próximas Juntas, la Sociedad mantendrá actualizada la información disponible sobre la misma a fin de facilitar el ejercicio del derecho de información, y con éste, el de voto, de los accionistas, en igualdad de condiciones.

Finalmente, con el desarrollo reglamentario y técnico que se determine, y con la salvaguarda de la seguridad jurídica precisa, se garantizará el derecho de voto o delegación electrónica.

## g. Grado de Seguimiento de las Recomendaciones en materia de Gobierno Corporativo

En la medida en que la información contenida en los informes de recomendaciones es menos detallada y desarrollada que el presente Informe Anual de Gobierno Corporativo, nos remitimos a éste, que se encuentra disponible en la dirección [www.befesa.es](http://www.befesa.es) y [www.befesa.com](http://www.befesa.com).

Asimismo, en cumplimiento de lo dispuesto en la O.M. de 22 de diciembre de 1999, desarrollado por la circular 1/2000 de la CNMV relativa a la evolución y perspectivas de negocio de las sociedades cotizadas adscritas al



## Informe de Gobierno Corporativo

segmento del Nuevo Mercado, la Compañía remite anualmente la información requerida al respecto, con ocasión igualmente de la convocatoria de la Junta General Ordinaria. La misma se encuentra disponible en la dirección [www.befesa.es](http://www.befesa.es) y [www.befesa.com](http://www.befesa.com) (Información para Accionistas e Inversores / Hechos Relevantes / Hechos Relevantes de 2005 / Informe Nuevo Mercado).

### h. Instrumentos de Información

#### ii). Web ([www.befesa.es](http://www.befesa.es)) ([www.befesa.com](http://www.befesa.com))

La obligación de proporcionar al mercado una información útil, veraz, completa, simétrica y en tiempo real no sería suficiente si no se adecuan los medios oportunos para transmitir dicha información. Como consecuencia, el Informe Aldama y la propia Ley de Reforma del Sistema Financiero recomiendan como fruto de las nuevas tecnologías la utilización de la página web de las sociedades cotizadas como herramienta de información (incluyendo en la misma datos históricos, cualitativos y cuantitativos de la compañía) y de difusión (incluyendo información puntual o individualizada en tiempo real que pueda ser accesible para los inversores).

La Ley de Transparencia, en cuanto a los instrumentos de información, estableció que las sociedades cotizadas deben cumplir las obligaciones de información establecidas en la Ley de Sociedades Anónimas, por cualquier medio técnico, informático o telemático, y la Orden Eco 3722/2003, de 26 de diciembre, fijó el contenido mínimo de la página web de la sociedad cotizada.

En cumplimiento de lo anterior, Befesa ha completado su página web con nuevos contenidos y especialmente con los previstos en la citada Orden Eco 3722/2003.

En el tercer trimestre de 2004, Befesa implementó una nueva página web de la Compañía, caracterizada por una parte con una presentación en pantalla más directa, rápida y eficaz, y por otra, con un contenido de información y documentación puesta a disposición del público en general, concretada en tres aspectos fundamentales:

- a. de tipo comercial; la presentación de la Compañía y sus grupos de negocio, noticias de prensa, boletín, etc.
- b. de tipo legal: comunicaciones, hechos relevantes, normativa interna de Gobierno Corporativo, etc.
- c. de tipo económico: información periódica, Cuentas Anuales, cotización, etc.

Toda vez que el Gobierno Corporativo, la normativa que lo regula y las leyes que lo rigen o recomiendan están en continuo desarrollo, se hace preciso asumir y tener presente en cada momento que tanto la información disponible, como su propio portal de difusión –la página web– deben estar en continuo proceso de actualización.

#### ii). Área de Atención al Accionista

Para facilitar la existencia de un contacto permanente con los accionistas de la Compañía, en la página web




([www.befesa.es](http://www.befesa.es) y [www.befesa.com](http://www.befesa.com)) se encuentra disponible un buzón de atención al accionista, con el objetivo de establecer una comunicación transparente y fluida con sus accionistas y permitir el acceso a la misma información en tiempo y forma junto a los inversores institucionales cuyo tratamiento igualitario está garantizado. Se cuida especialmente la difusión de información veraz y fiable de hechos relevantes, notas de prensa y de la información periódica económico financiera.

### iii). Área de Relaciones con Inversores

Con idéntica finalidad que el servicio de atención al Accionista, pero respecto a los inversores la Compañía, está dotada de un Servicio de Relaciones con Inversores y analistas bursátiles, al que le compete el diseño e implementación del programa de comunicación con los mercados financieros nacionales e internacionales con objeto de dar a conocer las principales magnitudes y acciones estratégicas de la Compañía.

El presente Informe Anual de Gobierno Corporativo ha sido aprobado por el Consejo de Administración de Befesa Medio Ambiente, S.A. en su reunión del 27 de febrero de 2006.



## Informe de Gobierno Corporativo

### i. Comité de Auditoría. Memoria de Actividades 2005

#### 1). Composición y Nombramientos

El Comité de Auditoría de Befesa fue constituido por el Consejo de Administración de Befesa Medio Ambiente, S.A. con fecha 18 de diciembre de 2002 al amparo del art. 44 de los Estatutos Sociales a fin de incorporar las previsiones relativas al comité de Auditoría en la Ley 44/2002 de Reforma del Sistema Financiero. Su Reglamento de Régimen Interno se aprobó por el Consejo de Administración con fecha 24 de abril de 2003. Ambos acontecimientos fueron comunicados a la Comisión Nacional del Mercado de Valores como hechos relevantes en su momento. La composición actual del Comité de Auditoría es la siguiente:

<input type="checkbox"/> <b>D. Manuel Blanco Losada</b>	<input type="checkbox"/> Presidente. Consejero independiente no ejecutivo
<input type="checkbox"/> <b>D. Ignacio de las Cuevas Miaja</b>	<input type="checkbox"/> Vocal. Consejero independiente no ejecutivo
<input type="checkbox"/> <b>D. Javier Molina Montes</b>	<input type="checkbox"/> Vocal. Dominical ejecutivo
<input type="checkbox"/> <b>D. Alfonso Castresana Alonso de Prado</b>	<input type="checkbox"/> Secretario no consejero

El fortalecimiento y la eficacia en el desarrollo de las funciones del Consejo de Administración requieren la constitución de Comisiones especializadas en su seno, con el propósito de diversificar el trabajo y asegurar que, en determinadas materias relevantes, las propuestas y acuerdos hayan pasado previamente por un órgano especializado e independiente que pueda filtrar e informar sus decisiones, a fin de reforzar las garantías de objetividad y reflexión de sus acuerdos.

#### 2). Actividades Desarrolladas

Durante el ejercicio 2005 el Comité de Auditoría se ha reunido en 6 ocasiones. Las actividades principales que se han tratado y analizado por el Comité de Auditoría se pueden agrupar en cuatro áreas de competencia diferenciadas:







## 2.1). Reporting Financiero

La información financiera del grupo consiste básicamente en los estados financieros consolidados que se publican con carácter trimestral, así como las Cuentas Anuales consolidadas completas que se formulan anualmente.

Dicha información se realiza a partir del reporting contable que todas las sociedades del grupo tienen obligación de remitir a tal fin.

La información reportada por cada una de las sociedades individuales es verificada tanto por los auditores internos del grupo como por los auditores externos, para asegurar que se trata de información veraz y representativa de la imagen fiel de la empresa.

En los últimos años Befesa ha hecho un esfuerzo importante en reducir los plazos de presentación de la información financiera del Grupo, actuación considerada como susceptible de mejora continua de forma que se sigue persiguiendo el reducir los mencionados plazos constantemente, a través de las nuevas herramientas y sistemas de información.

Una de las actividades recurrentes y de mayor relevancia del Comité de Auditoria es la verificación de la información económica-financiera elaborada por el Grupo, con anterioridad a su presentación al Consejo de Administración de Befesa y a los organismos reguladores del Mercado de Valores (CNMV).



Es de destacar que, como consecuencia de los cambios en la Normativa Contable, en los últimos ejercicios Befesa ha llevado a cabo un proceso de adaptación de los estados financieros consolidados a las NIIF (Normas Internacionales de Información Financiera), proceso que ha culminado con la preparación, presentación y formulación de las cuentas anuales consolidadas de Befesa elaboradas con dichos principios contables. En el ejercicio 2004 el Comité de Auditoria puso en marcha un proyecto especial con el objetivo de efectuar un seguimiento detallado de la adaptación e impacto de la adopción de la nueva normativa. Este proyecto ha continuado durante todo el año 2005, finalizando conjuntamente con la presentación de las mencionadas cuentas anuales consolidadas preparadas bajo NIIF al Consejo de Administración de Befesa, y a los organismos reguladores del Mercado de valores (CNMV).

## 2.2). Riesgo y Control Interno y Auditoria Interna

El Comité de Auditoria tiene entre sus funciones la "supervisión de los servicios de auditoria interna" y el "conocimiento del proceso de información financiera y de los sistemas de control interno de la sociedad".

El responsable de Auditoria Interna Corporativa ha informado de manera sistemática a dicho Comité durante el ejercicio 2005, en relación con sus actividades propias, de:

- el Plan Anual de Auditoria Interna y su grado de cumplimiento;
- el nivel de implantación de las recomendaciones emitidas;



## Informe de Gobierno Corporativo

- una descripción de las principales áreas revisadas y de las conclusiones más significativas;
- otras explicaciones más detalladas que le ha solicitado el Comité de Auditoría.

Durante el ejercicio 2005 el Comité de Auditoría ha tenido constancia y supervisado la realización por parte del Departamento de Auditoría Interna de 30 trabajos en total, siendo el Plan Anual de Auditoría establecido para el año 27 trabajos. Los trabajos adicionales que no estaban previstos en el Plan corresponden principalmente a revisiones generales de sociedades que no se habían contemplado en la planificación inicial.

Como consecuencia de dichos trabajos se han emitido 22 recomendaciones de carácter mayor, de las cuales ya han sido implantadas 13 hasta la fecha, estando el resto en proceso de implementación por las distintas sociedades.

El Comité de Auditoría ha sido informado de que durante el ejercicio 2005 se han iniciado los trabajos para adecuar su estructura de control interno del Grupo a los requerimientos exigidos por la ley Sarbanes Oxley Act (Sox).

### 2.3). Auditoría Externa

El Comité de Auditoría tiene entre sus funciones la de velar por la independencia del auditor externo, y proponer su nombramiento o renovación al Consejo de Administración, así como aprobar sus honorarios.

El auditor estatutario de Befesa Medio Ambiente, S.A. y sus cuentas consolidadas es Deloitte, que es igualmente el auditor principal del Grupo. Adicionalmente, colaboran otras firmas de auditoría en sociedades pequeñas, tanto en España como en el extranjero, sin que pueda decirse que el alcance de las mismas sea significativo.

Es política de Befesa que todas las sociedades del grupo sean objeto de auditoría externa, aunque no estén obligadas a ello por no cumplir los requisitos necesarios.

El importe global de los honorarios acordados con los auditores externos para la auditoría del ejercicio 2005, incluyendo la revisión de información periódica, y su reparto se muestra en el siguiente cuadro:

	Firma	Honorarios	Sociedades
España	Deloitte	369.523	22
España	Otras firmas	5.382	2
Extranjero	Otras firmas	25.073	2
<b>Total</b>		<b>399.978</b>	<b>26</b>

El Comité de Auditoría es además el encargado de supervisar los resultados de las labores de los auditores externos. Por ello es puntualmente informado de sus conclusiones, y de las incidencias detectadas durante la realización de sus revisiones. El auditor externo ha acudido a las sesiones del Comité de Auditoría, cuando ha sido



requerido para ello, con el fin de informar de su ámbito de competencias, centrado básicamente en:

- Revisión de los estados financieros del grupo consolidado y de sus sociedades, y emisión de una opinión de auditoría al respecto.

Si bien el alcance de tal opinión son los estados financieros cerrados al 31 de diciembre de cada ejercicio, el trabajo que llevan a cabo los auditores en cada una de las sociedades incluye la revisión de un cierre anterior que suele ser el correspondiente al tercer trimestre del ejercicio (septiembre) con el fin de anticipar aquellos asuntos u operaciones significativas que hayan acontecido hasta la fecha. Adicionalmente se realizan revisiones de los estados financieros trimestrales preparados al objeto de presentar la información requerida por los organismos oficiales.

- Evaluación de los Controles Internos.

El enfoque avanzado de la práctica auditora los considera parte de su propio trabajo, ya que enfatiza más en las evaluaciones de los controles de la compañía que en las pruebas sustantivas. Los auditores externos deben emitir, además de su opinión profesional estándar, un informe de control interno que sea la base de su presentación al Comité de Auditoría. Este hecho se verá reforzado con la implantación de las Sox, en donde se regula el tipo de informe, alcance y desarrollo de la actuación del auditor de la sociedad.

- Asuntos de especial interés:

Para determinados asuntos u operaciones concretas, se requiere la exposición de su opinión sobre los criterios contables fijados por la compañía con el fin de adoptar un consenso previo a su contabilización.

### 3). Reglamento de Régimen Interno del Comité de Auditoría

El Reglamento de régimen Interno del Comité de Auditoría se aprobó por el Consejo de Administración con fecha 24 de abril de 2003. Establece que:

- **Composición y Designación:**



Estará integrado permanentemente por tres consejeros. Dos de ellos serán consejeros no ejecutivos, manteniéndose de ésta forma la mayoría de miembros no ejecutivos prevista en la citada Ley 44/2002.

La designación será por un período máximo de cuatro años, renovable por períodos máximos de igual duración.

- **Presidente y Secretario:**

El Comité de Auditoría elegirá su Presidente de entre aquellos de sus miembros que sean Consejeros no ejecutivos, por un plazo que no podrá ser superior a cuatro años. Deberá mediar un plazo mínimo de un año entre la reelección del mismo consejero como Presidente.

Actuará como Secretario del Comité el Secretario del Consejo de Administración.



## Informe de Gobierno Corporativo

### • Funciones y Competencias:

Son funciones y competencias del Comité de Auditoría:

1. Informar las Cuentas Anuales, así como los Estados Financieros semestrales y trimestrales, que deban remitirse a los órganos reguladores o de supervisión de mercados, haciendo mención a los sistemas internos de control, al control de su seguimiento y cumplimiento a través de la auditoría interna, así como, cuando proceda, a los criterios contables aplicados.
2. Informar al Consejo de cualquier cambio de criterio contable, y de los riesgos de balance y fuera del mismo.
3. Informar en la Junta General de Accionistas sobre las cuestiones que en ella planteen los accionistas en materia de su competencia.
4. Proponer al Consejo de Administración para su sometimiento a la Junta General de Accionistas el nombramiento de los Auditores de Cuentas externos.
5. Supervisar los servicios de Auditoría interna. El Comité tendrá acceso pleno a la Auditoría Interna, e informará durante el proceso de selección, designación, renovación y remoción de su director y en la fijación de la remuneración de éste, debiendo informar acerca del presupuesto de éste departamento.
6. Conocer el proceso de información financiera y de los sistemas de control interno de la sociedad.
7. Relacionarse con los auditores externos para recibir información sobre aquellas cuestiones que puedan poner en riesgo la independencia de éstos y cualesquiera otras relacionadas con el proceso de desarrollo de la auditoría de cuentas.
8. Convocar a los Consejeros que estime pertinentes a las reuniones del comité, para que informen en la medida que el propio Comité de Auditoría acuerde.
9. Elaborar un informe anual sobre las actividades del Comité de Auditoría, que deberá ser publicado junto con las Cuentas Anuales del ejercicio.

### • Sesiones y Convocatoria:

El Comité de Auditoría se reunirá en las ocasiones necesarias para cumplir las funciones recogidas en el artículo anterior, y al menos, una vez al trimestre. Las reuniones tendrán lugar, con carácter general, en la sede social de la compañía, pudiendo no obstante sus miembros designar otro lugar para alguna reunión concreta.

El Comité de Auditoría se reunirá también en todas aquellas ocasiones en que sea convocada por el Presidente, por iniciativa propia o por instancia de cualquiera de sus miembros, quienes en cualquier caso podrán indicar al Presidente la conveniencia de incluir un determinado asunto en el Orden del día de la





siguiente reunión. La convocatoria habrá de hacerse con la suficiente antelación, no inferior a tres días, y por escrito, incluyendo el Orden del día. Sin embargo, será válida la reunión del Comité de Auditoria cuando, hallándose presentes todos sus miembros, éstos acuerden celebrar una sesión.

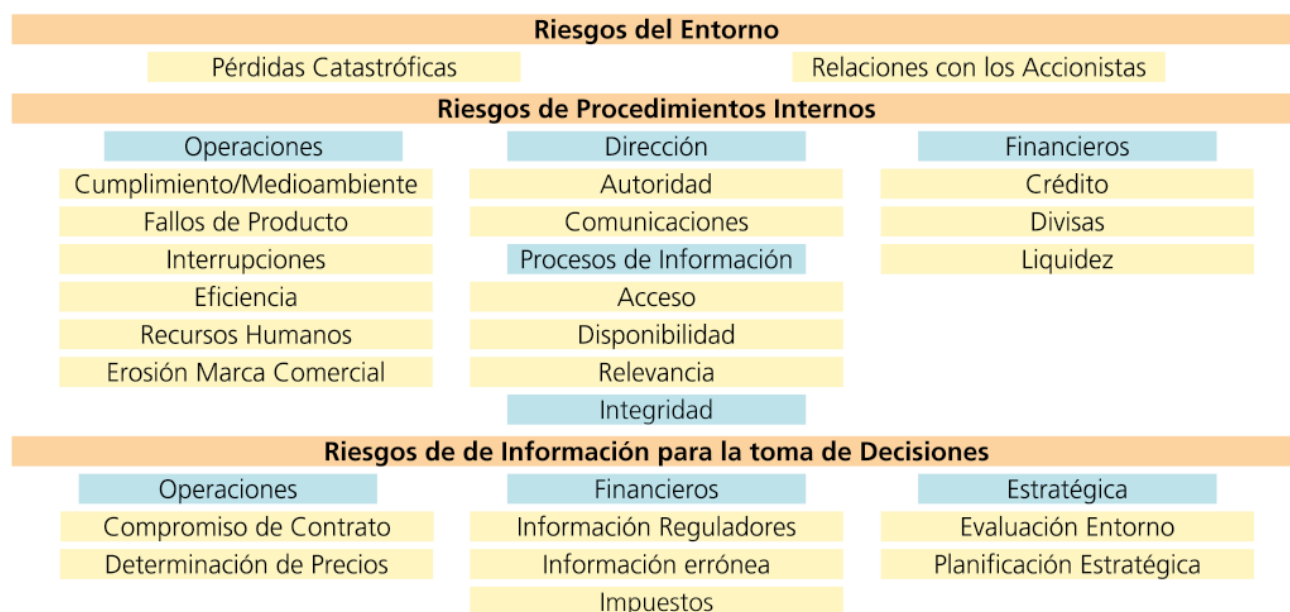
- **Quórum:**


Se considerará válidamente constituido el Comité de Auditoria cuando se hallen presentes la mayoría de sus miembros. Sólo podrá delegarse la asistencia en un Consejero no ejecutivo. Serán válidamente adoptados sus acuerdos cuando voten en su favor la mayoría de los miembros presentes del Comité. En caso de empate, el voto del Presidente tendrá carácter decisorio.

#### 4). El modelo de Gestión de Riesgos en Befesa

En un grupo como Befesa, con más de 30 sociedades, presencia en más de 10 países y más de 1.300 empleados, es imprescindible definir un sistema común de gestión del negocio que permita trabajar de forma eficiente, coordinada y coherente.

Befesa gestiona sus riesgos a través del siguiente modelo que pretende identificar los riesgos potenciales que puedan existir en un negocio.





## Informe de Gobierno Corporativo

Los procedimientos encaminados a eliminar los anteriores riesgos identificados se instrumentan a través de los llamados Sistemas Comunes de Gestión.

Los Sistemas Comunes de Gestión desarrollan tanto la identificación de los riesgos enmarcados en el modelo actual como las actividades de control que mitigan los mismos. Desarrollan por tanto las normas internas de actuación y representan una cultura común en la gestión de los negocios de Befesa.

A través de los Sistemas Comunes de Gestión se puede además:

- Optimizar la gestión diaria, aplicando procedimientos tendentes a la eficiencia financiera, reducción de gastos, homogeneización y compatibilidad de sistemas de información y gestión.
- Fomentar la sinergia y creación de valor de los distintos grupos de negocio de Befesa trabajando en un entorno colaborador.
- Reforzar la identidad corporativa, respetando sus valores compartidos todas las sociedades de Befesa.
- Alcanzar el crecimiento a través del desarrollo estratégico que busque la innovación y nuevas opciones a medio y largo plazo.

Los Sistemas cubren toda la organización a tres niveles:

- Todos los Grupos de Negocio y áreas de actividad
- Todos los niveles de responsabilidad
- Todos los tipos de operaciones

El cumplimiento de lo establecido en los Sistemas Comunes de Gestión es obligatorio para toda la organización, por lo que deben ser conocidos por todos sus miembros. Las excepciones al cumplimiento de dichos Sistemas deben ponerse en conocimiento de quien corresponda y deben ser convenientemente autorizadas.

Los Sistemas Comunes de Gestión están sometidos a un proceso de actualización permanente que permita incorporar las mejores prácticas en cada uno de sus campos de actuación. Las sucesivas actualizaciones a que son sometidos se comunican de forma inmediata a la organización a través de soporte informático, lo que facilita enormemente su difusión.

Los responsables de cada una de las normas que integran los Sistemas Comunes de Gestión deberán de verificar y certificar el cumplimiento de dichos procedimientos.

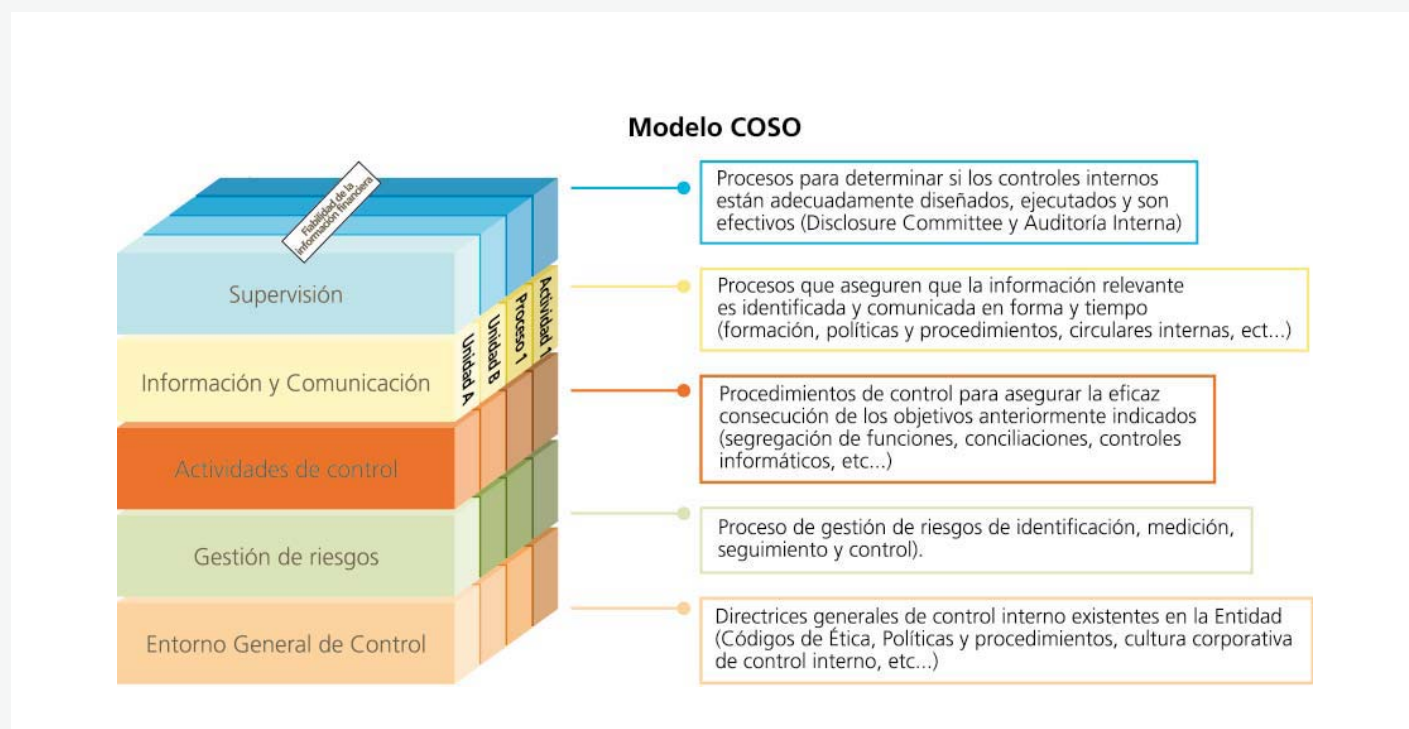
Adicionalmente, desde este año Befesa está adecuando su estructura de control interno a los requerimientos exigidos por la ley Sarbanes Oxley Act (Sox).

Si bien, según instrucciones de la "Securities and Exchange Comisión" (SEC), dicha ley se corresponde con normativa de obligado cumplimiento para sociedades y grupos cotizados en el mercado norteamericano, en Befesa se entiende necesario cumplir con estos requerimientos.





En Befesa se entiende que un sistema de control interno adecuado ha de asegurar que toda la información financiera relevante es fiable y conocida por la Dirección. De esta forma se entiende que el modelo desarrollado en la SOX complementa y completa nuestros Sistemas Comunes de Gestión, cuyo objetivo principal es el control y la mitigación de los riesgos de negocio.

El marco conceptual de referencia tomado es el COSO, que es el que más se aproxima al enfoque requerido por la SOX y en donde se define el control interno como el proceso realizado al objeto de proporcionar un grado de seguridad razonable en cuanto a la consecución de unos objetivos tales como el cumplimiento de las leyes y normas, fiabilidad de la información financiera y eficacia y eficiencia de las operaciones.



De esta forma, en la actualidad se están implantando los requisitos de la Sox en todas las sociedades de Befesa, de manera que se están analizando y documentando todos los procesos que afectan a los diferentes epígrafes del balance de situación y de la cuenta de resultados del Grupo, identificando los riesgos que afectan a las distintas actividades que componen cada proceso, detallando los objetivos de control existentes para mitigarlos y sus correspondientes actividades de control a realizar. Es de destacar que los procedimientos que se definen, se interrelacionan con las Normas de funcionamiento existentes, de manera que aúne los controles para la gestión de los negocios con los controles propios de obtención de la información financiera.



## Informe de Gobierno Corporativo

Asimismo, y como parte de las recomendaciones de la SOX, se está revisando todo el entorno General de Control: Políticas y procedimientos, cultura corporativa de control interno, Códigos de ética, etc., para adecuarse a los requisitos de la mencionada ley.

La implantación de las recomendaciones de la SOX va a continuar a lo largo del ejercicio 2006 con el objetivo de que se implanten progresivamente en todos los grupos de negocio.

### **Supervisión y control del modelo de Gestión del riesgo:**

La supervisión y control del modelo de gestión del riesgo de Befesa se estructura en torno a los Servicios de Auditoría Interna, que se estructuran en torno a la Dirección Corporativa de Auditoría, actuando los equipos de auditoría de forma coordinada con los responsables de control interno de las sociedades, en dependencia del Comité de Auditoría del Consejo de Administración.

Entre sus objetivos estratégicos podemos destacar:

- Prevenir los riesgos de auditoría de las Sociedades, Proyectos y Actividades del Grupo, tales como fraudes, quebrantos patrimoniales, ineficiencias operativas y, en general, riesgos que puedan afectar a la buena marcha de los negocios.
- Controlar la aplicación y promocionar el desarrollo de normas y procedimientos adecuados y eficientes de gestión, de acuerdo con los Sistemas Comunes de Gestión Corporativos.
- Crear valor para Befesa, promoviendo la construcción de sinergias y el seguimiento de prácticas óptimas de gestión.
- Coordinar los criterios y enfoques de los trabajos con los auditores externos, buscando la mayor eficiencia y rentabilidad de ambas funciones.
- Como consecuencia de la adopción de los requerimientos de la Ley Sarbanes Oxley descritos en el apartado anterior, ha de garantizar la seguridad y fiabilidad de la información financiera comprobando y asegurando el correcto funcionamiento de los controles establecidos para tal fin.

Para ello, los Servicios de Auditoría Interna actúan a través de unos objetivos específicos:

- Evaluar el Riesgo de Auditoría de las Sociedades y Proyectos de Befesa, de acuerdo con un procedimiento objetivo.
- Definir unas normas de trabajo estándar de Auditoría y Control Interno a fin de desarrollar los correspondientes Planes de Trabajo con los alcances convenientes a cada situación. Esta tipología está enlazada con la Evaluación de Riesgos de Auditoría, determina los Planes de Trabajo a utilizar e implica un tipo de Recomendaciones e Informes apropiados, y por tanto deberá utilizarse de manera explícita en dichos documentos.
- Orientar y coordinar el proceso de planificación de los trabajos de auditoría y control interno de las Sociedades y Grupos de Negocio, definir un procedimiento de notificación de dichos trabajos y comunicación con





las partes afectadas y establecer un sistema de codificación de los trabajos para su adecuado control y seguimiento.

- Definir el proceso de comunicación de los resultados de cada trabajo de auditoría, las personas a las que afecta y el formato de los documentos en que se materializa.
- Revisar la aplicación de los planes, la adecuada realización y supervisión de los trabajos, la puntual distribución de los resultados y el seguimiento de las recomendaciones y su correspondiente implantación.
- Revisar el correcto funcionamiento de los controles manuales y automáticos identificados en los procesos, así como las evidencias de control para garantizar la seguridad en la obtención de la información financiera.

Anualmente se elabora un Plan de Auditoría Interna estando su alcance determinado por:

- la evaluación del riesgo de las diferentes sociedades, áreas y proyectos
- la coyuntura de cada uno de ellos en cada momento
- y los requerimientos del Comité de Auditoría

La evaluación del riesgo de auditoría se realiza a nivel de cada proyecto, sociedad y Grupo de Negocio. A tales efectos, se considera riesgo de auditoría todo evento posible que pueda afectar negativamente a la marcha de los negocios, como puedan ser fraudes, quebrantos patrimoniales o ineficiencias operativas. La evaluación del riesgo nos permite conocer sobre qué áreas enfocar nuestra atención y nuestro trabajo.


La planificación busca garantizar que las áreas de riesgo identificadas van a ser cubiertas por trabajos que mitiguen o eliminen dichos riesgos, y permitan su adecuada identificación, control y seguimiento. Fruto de dicha planificación es el Plan Anual de Auditoría Interna.

El Plan Anual establece los tipos de trabajos a realizar y el alcance de cada uno de ellos. En función del alcance propuesto, se establecen revisiones generales de cada sociedad, revisiones de áreas específicas, revisiones de procedimientos o trabajos especiales.

El Plan Anual es objeto de seguimiento continuo por el Comité de Auditoría, al que se informa de forma sistemática tanto de la marcha del mismo como de los resultados obtenidos en las revisiones que se efectúan.

Para cada uno de los trabajos previstos, una vez realizado el trabajo de campo, se identifican recomendaciones que no sólo suponen la aplicación de la normativa, tanto legal como interna, sino también la incorporación de las mejores prácticas de gestión en ese área de actividad. Dichas recomendaciones son catalogadas como mayores o menores, en función de la importancia del área afectada o, en su caso, del impacto económico que conllevan.

Tradicionalmente el principal objetivo que se persigue por la auditoría interna ha sido el control del riesgo de auditoría, entendiendo como tal todo riesgo que afecte al negocio y sea susceptible de estimación, evaluación y control por parte de la Dirección. Desde la adopción de la Sox, y sin olvidar ese objetivo, se ha de garantizar también el correcto funcionamiento de los controles establecidos por la sociedad tendentes a garantizar la fiabilidad y veracidad de la información financiera de Befesa.



## Informe de Gobierno Corporativo

Cada actividad, proyecto y sociedad de Befesa debe tener una evaluación preliminar de riesgo de auditoría que permita una adecuada planificación de las revisiones a realizar. Esta estimación del riesgo deberá seguir criterios objetivos y comunes a todo el Grupo, y será responsabilidad del Departamento de Auditoría y Control Interno.

En relación con lo señalado anteriormente, la función de Auditoría y Control Interno ha de superar un mero enfoque fiscalizador para, sin merma de la actividad de inspección y revisión, promover de forma activa mejoras que tengan una repercusión inmediata en la optimización de procesos y negocios, obtención de sinergias y, en definitiva, creación de valor para Befesa.

Tanto en el enfoque de los trabajos, como en su planificación, desarrollo, documentación, programas y comunicación de resultados, se deberá primar la coordinación con los auditores externos, de forma que se eviten duplicaciones entre trabajos de ambas funciones, y los procedimientos de auditoría y control interno de Befesa sean validados y puedan ser considerados como pruebas de auditoría adecuadas y suficientes para dar seguridad al auditor externo en su opinión.

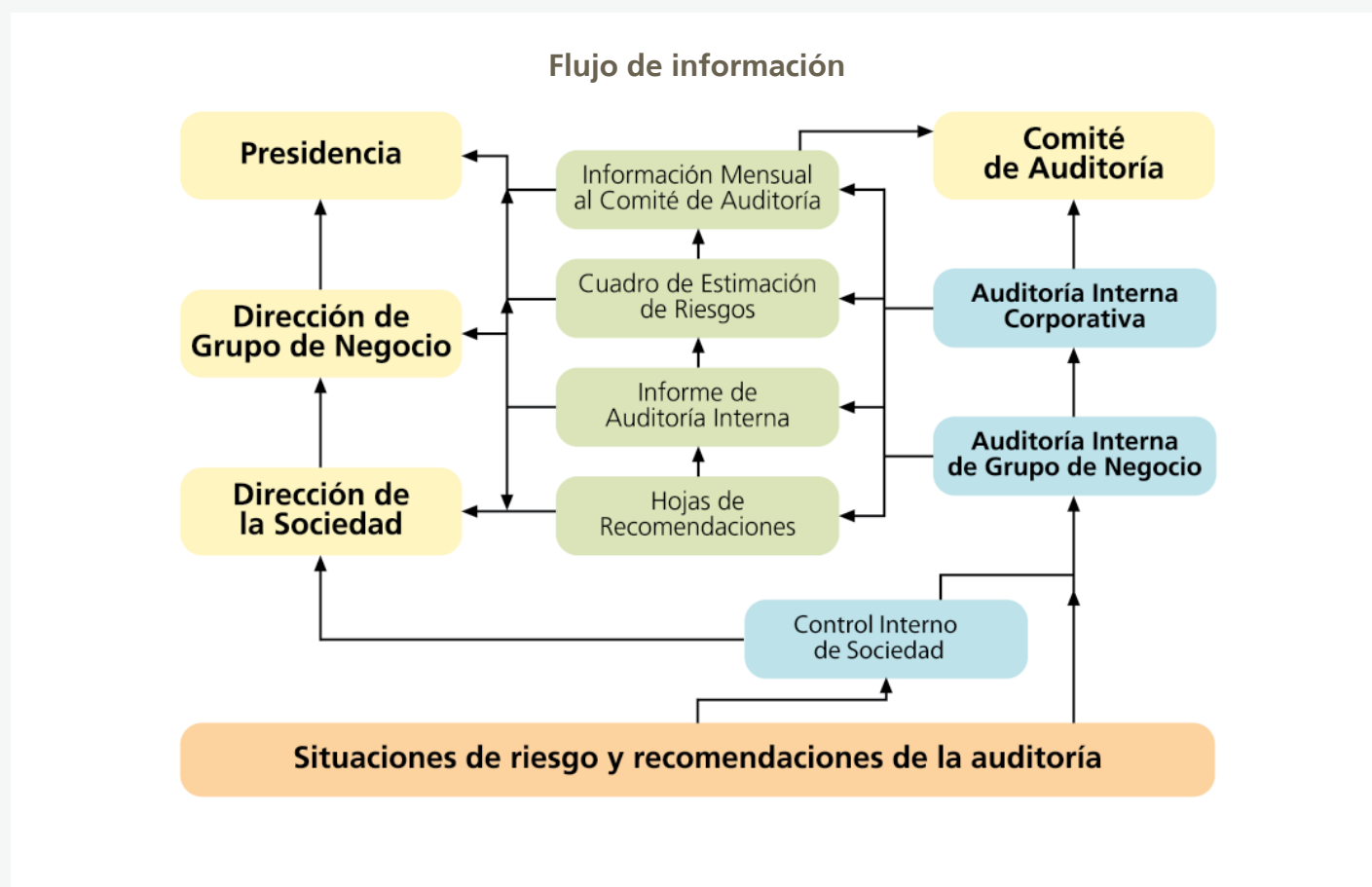
A fin de facilitar dicho objetivo, se promoverá una estandarización en todos los ciclos de trabajo y documentación que colaboren a la homologación del trabajo de los auditores internos de Befesa.

Adicionalmente se está implantando un aplicación informática (RCTS) que permitirá a Auditoría Interna la comprobación del correcto funcionamiento de los controles establecidos para mitigar los riesgos identificados en las distintas actividades de los procesos que afectan a los estados financieros, así como la existencia de la evidencia de las actividades de control y del cumplimiento de los objetivos de control establecidos.


Siguiendo la doctrina de The Institute of Internal Auditors y de su capítulo español, el Instituto de Auditores Internos, la finalidad última de esta estructura es dotar a la Dirección de Befesa y de cada uno de sus Grupos de Negocio con una línea de información "de control", adicional y paralela a la línea normal jerárquica, aunque con permanentes canales horizontales de información entre cada uno de dichos niveles jerárquicos de las Sociedades y Grupos de Negocio y sus correspondientes servicios de Auditoría Interna con criterios de claridad y transparencia, así como de salvaguarda de la información confidencial implicada.



Esta estructura se muestra de forma gráfica en el siguiente esquema:



El presente Informe Anual ha sido aprobado por el Comité de Auditoría de Befesa Medio Ambiente, S.A. en su reunión del 27 de febrero de 2006.



## Informe de Gobierno Corporativo

### j. Informe anual del Comité de Nombramientos y Retribuciones, ejercicio 2005

#### Introducción

El Comité de Nombramientos y Retribuciones fue constituido por el Consejo de Administración de Befesa Medio Ambiente, S.A. con fecha 24 de abril de 2003. En dicho Consejo de Administración se aprobó igualmente su Reglamento de Régimen Interno.

#### Composición

La composición actual del Comité es la siguiente:

- |                               |  |
|-------------------------------|--|
| - Ignacio de las Cuevas Miaja | Presidente. Consejero independiente no ejecutivo |
| - Manuel Blanco Losada        | Vocal. Consejero independiente no ejecutivo      |
| - Javier Molina Montes        | Vocal. Dominical ejecutivo                       |
| - Asier Zarraonandia Ayo      | Secretario no consejero                          |

Los cargos de Presidente y Secretario fueron designados en el Comité de Nombramientos y Retribuciones celebrado con fecha 28 de febrero de 2005.

En consecuencia, el Comité de Nombramientos y Retribuciones está integrado por dos consejeros no ejecutivos, en cumplimiento de los requisitos establecidos en la Ley de Reforma del Sistema Financiero. A su vez, el cargo de Presidente del Comité recae obligatoriamente, de acuerdo con lo previsto en el artículo 2 de su Reglamento Interno, en un consejero no ejecutivo.

#### Funciones y Competencias

Son funciones y competencias del Comité de Nombramientos y Retribuciones

1. Informar al Consejo de Administración sobre nombramientos, reelecciones, ceses y retribuciones del Consejo y de sus cargos, así como sobre la política general de retribuciones e incentivos para los mismos y para la alta dirección.
2. Informar, con carácter previo, todas las propuestas que el Consejo de Administración formule a la Junta General para la designación o cese de los Consejeros, incluso en los supuestos de cooptación por el propio Consejo de Administración.
3. Elaborar un informe anual sobre las actividades del Comité de Nombramientos y Retribuciones, que deberá ser incluido en el informe de gestión.



## Sesiones y Convocatoria

El Comité de Nombramientos y Retribuciones se reunirá en las ocasiones necesarias para cumplir las funciones anteriores, y al menos, una vez al semestre. Se reunirá también en todas las ocasiones que sea convocado por el Presidente. Será válida la reunión cuando hallándose presente todos sus miembros, estos acuerden celebrar una sesión.

Durante el ejercicio 2005 el Comité ha mantenido tres reuniones.

## Quórum

El Comité se considera válidamente constituido cuando se hallen presentes la mayoría de sus miembros. Sólo podrá delegarse la asistencia en un Consejero no ejecutivo.

Serán válidamente adoptados sus acuerdos cuando voten en su favor la mayoría de los miembros, presentes o representados, del Comité. En caso de empate, el voto del Presidente tendrá carácter decisorio.

A las reuniones del Comité asiste, como secretario, el Director de Retribuciones de la Compañía.

## Información presentada al Comité




- Seguimiento y evolución de retribuciones de los miembros del Consejo de Administración y de la alta Dirección de la Compañía.
- Propuesta de retribución a los miembros del Consejo de Administración y de la alta Dirección de la Compañía.
- Preparación de la información correspondiente a incluir en las Cuentas Anuales.
- Informes sobre estudios de mercado realizados por expertos independientes y comparativas de retribución.

El presente Informe Anual ha sido aprobado por el Comité de Auditoría de Befesa Medio Ambiente, S.A. en su reunión del 27 de febrero de 2006.





## Información Legal Económico Financiera



## **Befesa Medio Ambiente, S.A. y Sociedades Dependientes que componen el Grupo Befesa**

Informe de Auditoría

Cuentas Anuales Consolidadas correspondientes  
al ejercicio terminado el 31 de diciembre de 2005,  
elaboradas conforme a las Normas Internacionales  
de Información Financiera


## INFORME DE AUDITORÍA DE CUENTAS ANUALES CONSOLIDADAS

A los Accionistas de  
Befesa Medio Ambiente, S.A.:

1. Hemos auditado las cuentas anuales consolidadas de Befesa Medio Ambiente, S.A. (la sociedad dominante) y Sociedades Dependientes que componen el Grupo Befesa, que comprenden el balance de situación consolidado al 31 de diciembre de 2005 y la cuenta de pérdidas y ganancias consolidada, el estado de flujos de efectivo consolidado, el estado de cambios en el patrimonio neto consolidado y la memoria de las cuentas anuales consolidadas correspondientes al ejercicio anual terminado en dicha fecha, cuya formulación es responsabilidad de los administradores de la sociedad dominante. Nuestra responsabilidad es expresar una opinión sobre las citadas cuentas anuales consolidadas en su conjunto, basada en el trabajo realizado de acuerdo con normas de auditoría generalmente aceptadas en España, que requieren el examen, mediante la realización de pruebas selectivas, de la evidencia justificativa de las cuentas anuales consolidadas y la evaluación de su presentación, de los principios contables aplicados y de las estimaciones realizadas. Nuestro trabajo no incluyó la auditoría de las cuentas anuales del 2005 de determinadas sociedades del Grupo Befesa, que aportan unos resultados netos, unas reservas y unos activos de 331 miles, 18.346 miles (negativos) y 22.633 miles de euros, respectivamente, a sus correspondientes cifras consolidadas. Las mencionadas cuentas anuales han sido auditadas por otros auditores (véase Anexo) y nuestra opinión expresada en este informe sobre las cuentas anuales consolidadas del grupo Befesa se basa, en lo relativo a dichas sociedades, únicamente en los respectivos informes de los otros auditores.
2. Las cuentas anuales consolidadas adjuntas del ejercicio 2005 son las primeras que el Grupo prepara aplicando las normas internacionales de contabilidad adoptadas por la Unión Europea (NIIF-UE), que requieren, con carácter general, que los estados financieros presenten información comparativa. En este sentido, y de acuerdo con la legislación mercantil, los Administradores de la sociedad dominante presentan, a efectos comparativos, con cada una de las partidas del balance de situación, de la cuenta de pérdidas y ganancias, del estado de flujos de efectivo, del estado de cambios en el patrimonio neto y de la memoria de cuentas anuales, además de las cifras consolidadas del ejercicio 2005, las correspondientes al ejercicio anterior, que han sido obtenidas mediante la aplicación de las NIIF-UE vigentes al 31 de diciembre de 2005. Consecuentemente, las cifras correspondientes al ejercicio anterior difieren de las contenidas en las cuentas anuales consolidadas aprobadas del ejercicio 2004 que fueron formuladas conforme a los principios y normas contables vigentes en dicho ejercicio, detallándose en la Nota 3 de la memoria de cuentas anuales consolidada adjunta las diferencias que supone la aplicación de las NIIF-UE sobre el patrimonio neto consolidado al 1 de enero y al 31 de diciembre de 2004 y sobre los resultados consolidados del ejercicio 2004 del Grupo. Nuestra opinión se refiere exclusivamente a las cuentas anuales consolidadas del ejercicio 2005. Con fecha 28 de febrero de 2005 emitimos nuestro informe de auditoría acerca de las cuentas anuales consolidadas del ejercicio 2004, formuladas conforme a los principios y normas contables vigentes en dicho ejercicio, en el que expresamos una opinión favorable.

3. En nuestra opinión, basada en nuestra auditoría y en los informes de otros auditores, las cuentas anuales consolidadas del ejercicio 2005 adjuntas expresan, en todos los aspectos significativos, la imagen fiel del patrimonio consolidado y de la situación financiera consolidada de Befesa Medio Ambiente, S.A. y sociedades dependientes al 31 de diciembre de 2005 y de los resultados consolidados de sus operaciones, de los cambios en el patrimonio neto consolidado y de sus flujos de efectivo consolidados correspondientes al ejercicio anual terminado en dicha fecha y contienen la información necesaria y suficiente para su interpretación y comprensión adecuada, de conformidad con las normas internacionales de información financiera adoptadas por la Unión Europea que, guardan uniformidad con las aplicadas en la preparación de los estados financieros correspondientes al ejercicio anterior que se han incorporado a las cuentas anuales consolidadas del ejercicio 2005 a efectos comparativos.
4. El informe de gestión consolidado adjunto del ejercicio 2005 contiene las explicaciones que los administradores de la sociedad dominante consideran oportunas sobre la situación del Grupo, la evolución de sus negocios y sobre otros asuntos y no forma parte integrante de las cuentas anuales consolidadas. Hemos verificado que la información contable que contiene el citado informe de gestión concuerda con la de las cuentas anuales consolidadas del ejercicio 2005. Nuestro trabajo como auditores se limita a la verificación del informe de gestión consolidado con el alcance mencionado en este mismo párrafo y no incluye la revisión de información distinta de la obtenida a partir de los registros contables de Befesa Medio Ambiente, S.A. y sociedades dependientes.

DELOITTE  
Inscrita en el R.O.A.C. nº s0692

  
Joseba Ijalba Ruiz  
28 de febrero de 2006

INSTITUTO DE  
CENSORES JURADOS  
DE CUENTAS DE ESPAÑA

Miembro ejerciente:  
DELOITTE, S.L.

Año 2.006 Nº SO692  
IMPORTE COLEGIAL: 67,00 €

.....  
Este informe está sujeto a la tasa  
aplicable establecida en la  
Ley 44/2002 de 22 de noviembre.  
.....





## Befesa Medio Ambiente, S.A.

### y Sociedades Dependientes que componen el Grupo Befesa

#### Balances de Situación Consolidados al 31 de diciembre de 2005 y 2004 (Notas 1 a 7)

(Miles de Euros)

Activo	31.12.05	31.12.04 (*)	Pasivo y Patrimonio Neto	31.12.05	31.12.04 (*)
<b>Activo no corriente:</b>			<b>Patrimonio Neto:</b>		
<b>Activo intangible -</b>			<b>De la Sociedad Dominante (Nota 16) -</b>		
Fondo de comercio (Nota 8)	90.819	90.819	Capital social	81.612	81.612
Otros activos intangibles (Nota 9)	5.855	5.665	Otras reservas	73.771	78.470
	<b>96.674</b>	<b>96.484</b>	Diferencias de conversión	(133)	(1.060)
<b>Inmovilizado material (Nota 10)-</b>			<i>Menos: Dividendo a cuenta</i>	-	(7.050)
Inmovilizado material en explotación	138.492	137.586	Resultado neto del periodo	16.085	14.899
Inmovilizado material en curso	16.616	6.732		<b>171.335</b>	<b>166.871</b>
	<b>155.108</b>	<b>144.318</b>	<b>De intereses minoritarios</b>	<b>8.324</b>	<b>7.440</b>
Inversiones contabilizadas por el método de la participación (Nota 11)	13.639	12.419	<b>Total patrimonio neto</b>	<b>179.659</b>	<b>174.311</b>
<b>Activos financieros no corrientes (Nota 12)-</b>					
Cartera de valores	3.457	3.514			
Otras inversiones financieras	13.296	11.486	<b>Pasivo no corriente:</b>		
	<b>16.753</b>	<b>15.000</b>	<b>Provisiones para riesgos y gastos (Nota 20)</b>	17.065	15.681
<b>Impuestos diferidos activos (Notas 12 y 21)</b>	<b>13.000</b>	<b>13.000</b>	<b>Deuda financiera (Nota 17)</b>	14.773	19.239
<b>Total activo no corriente</b>	<b>295.174</b>	<b>281.221</b>	<b>Acreedores por arrendamiento financiero a largo plazo (Nota 17)</b>	13.100	6.697
			<b>Otros pasivos no corrientes (Nota 18)</b>	5.771	53.253
			<b>Total pasivo no corriente</b>	<b>50.709</b>	<b>94.870</b>
<b>Activo corriente:</b>					
Existencias (Nota 13)	23.340	44.626	<b>Pasivo corriente:</b>		
Deudores comerciales y otras cuentas por cobrar (Nota 14)	95.078	83.300	<b>Deuda financiera (Nota 17) -</b>	5.301	22.990
Deudores comerciales, empresas vinculadas (Nota 14)	9.098	5.327			
Administraciones Públicas (Notas 14 y 22)	41.501	37.630	<b>Acreedores por arrendamiento financiero a corto plazo (Nota 17)</b>	835	1.459
Otros deudores (Nota 14)	4.389	5.217	<b>Acreedores comerciales, empresas vinculadas</b>	10.696	8.691
Otros activos financieros corrientes (Nota 15)	20.060	15.398	<b>Acreedores comerciales y otras cuentas por pagar</b>	232.365	157.798
			<b>Provisiones para otros pasivos y gastos</b>	1.486	-
			<b>Otras deudas (Nota 18) -</b>		
<b>Efectivo y otros activos líquidos equivalentes</b>	<b>25.507</b>	<b>12.683</b>	Administraciones Públicas acreedoras (Nota 22)	20.365	17.866
			Otros pasivos corrientes	12.731	7.417
<b>Total activo corriente</b>	<b>218.973</b>	<b>204.181</b>	<b>Total pasivo corriente</b>	<b>33.096</b>	<b>25.283</b>
				<b>283.779</b>	<b>216.221</b>
<b>Total Activo</b>	<b>514.147</b>	<b>485.402</b>	<b>Total Pasivo y Patrimonio Neto</b>	<b>514.147</b>	<b>485.402</b>

(\*) Cifras no auditadas, presentadas exclusivamente a efectos comparativos

Las Notas 1 a 29 descritas en la Memoria y el Anexo adjunto forman parte integrante del balance de situación consolidado del ejercicio 2005.

## Befesa Medio Ambiente y Sociedades Dependientes

### que componen el Grupo Befesa

**Cuentas de Pérdidas y Ganancias Consolidadas**  
**correspondientes a los ejercicios anuales terminados**  
**el 31 de diciembre de 2005 y 2004 (Notas 1 a 7)**  
(Miles de Euros)

	(Debe) Haber	
	2005	2004 (*)
<b>Operaciones continuadas:</b>		
Importe neto de la cifra de negocios	402.403	357.762
+/- Variación de existencias de productos terminados y en curso de fabricación	(8.261)	6.776
Aprovisionamientos (Nota 24)	(236.008)	(211.770)
Otros ingresos de explotación	2.187	3.069
Gastos de personal (Nota 24)	(52.972)	(49.271)
Otros gastos de explotación	(66.957)	(69.895)
Amortizaciones y provisiones	(12.242)	(13.624)
<b>Resultado de Explotación</b>	<b>28.150</b>	<b>23.047</b>
Ingresos financieros	1.141	82
Gastos financieros	(7.789)	(10.025)
Diferencias de cambio (ingresos y gastos)	(266)	(151)
<b>Resultado Financiero</b>	<b>(6.914)</b>	<b>(10.094)</b>
Beneficios en sociedades integradas por el método de la participación (Nota 11)	1.043	1.287
<b>Resultado antes de Impuestos</b>	<b>22.279</b>	<b>14.240</b>
Impuestos (Nota 22)	(4.812)	1.942
<b>Resultado del ejercicio procedente de operaciones continuadas</b>	<b>17.467</b>	<b>16.182</b>
<b>Resultado del Ejercicio</b>	<b>17.467</b>	<b>16.182</b>
Atribuible a:		
Accionistas de la Sociedad Dominante	16.085	14.899
Intereses minoritarios	1.382	1.283
<b>Beneficio por acción (en euros) (Nota 29)</b>	<b>0,59</b>	<b>0,55</b>
Básico	0,59	0,55

(\*) Cifras no auditadas, presentadas exclusivamente a efectos comparativos

Las Notas 1 a 29 descritas en la Memoria y el Anexo adjunto forman parte integrante de la cuenta de pérdidas y ganancias consolidada del ejercicio 2005.



## Befesa Medio Ambiente, S.A.

### y Sociedades Dependientes que componen el Grupo Befesa

Estados de Cambios en el Patrimonio Neto Consolidado en los ejercicios anuales terminados el 31 de diciembre de 2005 y 2004

(Miles de Euros)

	Capital social	Prima de emisión	Reserva por revaluación de activos y pasivos no realizados	Reserva legal	Otras Reservas voluntarias	Reservas en Sociedades Consolidadas	Diferencias de conversión	Resultado neto del ejercicio	Dividendo a cuenta entregado en el ejercicio	Intereses minoritarios	Total Patrimonio
<b>Saldos 1 de enero de 2004 (*) (Nota 3 y 16)</b>	<b>81.612</b>	<b>11.593</b>	<b>9.527</b>	<b>2.045</b>	<b>8.497</b>	<b>45.252</b>	-	<b>9.908</b>	-	<b>5.900</b>	<b>174.334</b>
Aplicación del resultado	-	-	-	1.090	1.679	1.539	-	(4.308)	-	-	-
A reservas	-	-	-	-	-	-	-	(5.600)	-	(209)	(5.809)
A dividendos	-	-	-	-	-	-	-	-	-	-	-
Dividendo con cargo a reservas consolidadas entregado en el ejercicio	-	-	-	-	-	(2.534)	-	-	-	-	(2.534)
Dividendo a cuenta entregado en el ejercicio	-	-	-	-	-	-	-	-	(7.050)	-	(7.050)
Diferencias de conversión	-	-	-	-	-	-	(1.060)	-	-	-	(1.060)
Variación en las reservas de coberturas	-	-	160	-	-	-	-	-	-	-	160
Gastos de ampliación de capital	-	-	-	-	-	(437)	-	-	-	-	(437)
Resultado neto del ejercicio 2004	-	-	-	-	-	-	-	14.899	-	-	14.899
Resultado del ejercicio atribuible a socios externos	-	-	-	-	-	-	-	-	-	1.283	1.283
Variaciones en el perímetro de consolidación	-	-	-	-	-	59	-	-	-	(6)	53
Otros	-	-	-	-	-	-	-	-	-	472	472
<b>Saldos al 31 de diciembre de 2004 (*) (Nota 16)</b>	<b>81.612</b>	<b>11.593</b>	<b>9.687</b>	<b>3.135</b>	<b>10.176</b>	<b>43.879</b>	<b>(1.060)</b>	<b>14.899</b>	<b>(7.050)</b>	<b>7.440</b>	<b>174.311</b>
Aplicación del resultado	-	-	-	956	1.545	5.348	-	(7.849)	-	-	-
A reservas	-	-	-	-	-	-	-	(7.050)	7.050	(103)	(103)
A dividendos	-	-	-	-	-	-	927	-	-	-	927
Diferencias de conversión	-	-	-	-	-	-	-	-	-	-	-
Variación en las reservas de coberturas	-	-	(12.298)	-	-	-	-	-	-	-	(12.298)
Resultado neto del ejercicio 2005	-	-	-	-	-	-	-	16.085	-	-	16.085
Resultado del ejercicio atribuible a socios externos	-	-	-	-	-	-	-	-	-	-	-
Variaciones en el perímetro de consolidación	-	-	-	-	-	-	-	-	-	1.382	1.382
Otros	-	-	-	-	-	(250)	-	-	-	(419)	(419)
<b>Saldos al 31 de diciembre de 2005 (Nota 16)</b>	<b>81.612</b>	<b>11.593</b>	<b>(2.611)</b>	<b>4.091</b>	<b>11.721</b>	<b>48.977</b>	<b>(133)</b>	<b>16.085</b>	-	<b>8.324</b>	<b>179.659</b>

(\*) Cifras no auditadas, presentadas exclusivamente a efectos comparativos

Las Notas 1 a 29 descritas en la Memoria y el Anexo adjunto forman parte integrante del estado de cambios en el patrimonio.

# Información Legal Económico Financiera

## Befesa Medio Ambiente, S.A. y Sociedades Dependientes que componen el Grupo Befesa

### Estados de flujos de efectivo consolidados en los ejercicios terminados el 31 de diciembre de 2005 y 2004 (miles de euros)

	Ejercicio 2005	Ejercicio 2004 (*)
<b>Flujos de efectivo de las actividades de explotación:</b>		
Resultado del ejercicio antes de impuestos	20.897	12.957
Resultado del ejercicio atribuible a intereses minoritarios	1.382	1.283
Ajustes por-		
Amortizaciones y variaciones de provisiones de activos no corrientes (Notas 9, 10 y 20)	14.047	25.611
Variaciones de provisiones de activos financieros (Nota 12)	926	732
Resultados neto de participación en empresas asociadas (Nota 11)	(777)	141
Impuesto sobre Sociedades (Nota 22)	(4.812)	1.942
Registro contable de deducciones fiscales a largo plazo	-	(13.000)
Beneficio en enajenación de activos no corrientes	(91)	(233)
Pérdidas en enajenación de activos no corrientes	65	-
Recursos procedentes de las operaciones	31.637	29.433
Corrección valorativa derivados (Nota 16)	(12.298)	160
Aplicaciones de provisiones para riesgos y gastos (Nota 20)	(1.000)	(258)
Provisiones para riesgos y gastos traspasadas a largo plazo (Nota 20)	276	1.000
<b>Variación de capital circulante:</b>		
Deudores comerciales y otros activos corrientes	(23.254)	3.207
Incremento de existencias	21.286	(5.910)
Disminución de acreedores comerciales	64.595	5.711
Variación Impuestos sobre sociedades a pagar	2.963	216
<b>Flujos netos de efectivo de actividades de explotación (I)</b>	<b>84.205</b>	<b>33.559</b>
<b>Flujos de efectivo por actividades de inversión:</b>		
Adquisición de subsidiarias, neta de las partidas líquidas existentes	(2.123)	(10.669)
Adquisición de activos intangibles (Nota 9)	(1.130)	(1.025)
Adquisición de cartera de valores y otras inversiones financieras no corrientes (Nota 12)	(2.396)	(2.408)
Trasposos a inmovilizado material (Nota 10)	(2.006)	-
Adquisición de activos fijos materiales (Nota 10)	(18.286)	(14.190)
Cobros por enajenación de activos tangibles e intangibles	128	1.159
Cobros por enajenación de activos financieros	493	190
<b>Flujos netos de efectivo de las actividades de inversión (II)</b>	<b>(25.320)</b>	<b>(26.943)</b>
<b>Flujos de efectivo por actividades de financiación:</b>		
Aumento intereses minoritarios por aportaciones de capital en empresas asociadas	-	472
Corrección valorativa gastos de ampliación de capital	-	(437)
Entradas de efectivo por deudas a largo plazo	8.238	16.220
Reembolso de deuda financiera y otra deuda a largo plazo	(53.783)	(6.713)
Diferencias de conversión netas	(413)	(573)
Pagos de dividendos a socios externos	(103)	(209)
Pagos de dividendos de la sociedad dominante	-	(15.184)
<b>Flujos netos de efectivo de las actividades de financiación (III)</b>	<b>(46.061)</b>	<b>(6.424)</b>
<b>Incremento neto de efectivo y equivalentes al efectivo (I+II+III)</b>	<b>12.824</b>	<b>192</b>
Efectivo y equivalentes al efectivo al principio del período	12.683	12.491
<b>Efectivo y equivalentes al efectivo al final del período</b>	<b>25.507</b>	<b>12.683</b>

(\*) Cifras no auditadas, presentadas exclusivamente a efectos comparativos

Las Notas 1 a 29 descritas en la Memoria y el Anexo adjunto forman parte integrante del estado de flujos de efectivo consolidado del ejercicio 2005

**Befesa Medio Ambiente, S.A. y sociedades dependientes  
que componen el Grupo Befesa**

Memoria consolidada correspondiente al  
ejercicio 2005

**1. Constitución del Grupo y actividad**

El 9 de septiembre de 1993, Befesa Medio Ambiente, S.A. (en adelante, la Sociedad o Befesa) adquirió participaciones mayoritarias en diversas sociedades con similar objeto social, configurándose desde esa fecha como la cabecera de un holding industrial (en adelante, el Grupo o Grupo Befesa) con actividad en el sector del medio ambiente.

El objeto social de la Sociedad consiste básicamente en la adquisición, enajenación y tenencia por cuenta propia, de acciones, participaciones, bonos y obligaciones, así como cualesquiera otros valores negociables y deuda pública o privada, cotizados o no en mercados organizados; la promoción, participación y gestión de negocios y actividades relacionados con la protección y recuperación del medio ambiente y con el aprovechamiento racional de los recursos naturales; la recuperación, tratamiento de toda clase de materias primas, así como residuos y desechos de origen industrial, incluyendo su reciclaje, recuperación y eliminación; la prevención, tratamiento y control y eliminación de emisiones, vertidos y residuos de origen industrial y urbano; la realización de estudios y proyectos de toda clase de procedimientos e instalaciones relacionados con las actividades mencionadas anteriormente, así como su explotación.

Con fecha 30 de junio de 1998 se realizó una Oferta Pública de Venta de acciones de la Sociedad para posteriormente comenzar a cotizar en el mercado continuo.

Befesa es la Sociedad dominante de un grupo industrial internacional, cuyas actividades se centran en la gestión y tratamiento de residuos industriales, así como en la prestación de servicios de limpieza e ingeniería medioambiental. En este sentido, las actividades de Grupo Befesa se organizan en cuatro grandes unidades de negocio:

1. Reciclaje de Residuos de Aluminio
2. Reciclaje de Residuos de Zinc
3. Gestión de Residuos Industriales
4. Ingeniería Medioambiental



Por este motivo, la gran mayoría de los sistemas, equipos e instalaciones incorporados al inmovilizado material de Grupo Befesa, deben ser considerados como destinados a la gestión y tratamiento de residuos industriales, prestación de servicios de limpieza e ingeniería medioambiental, y en general, a la protección y mejora del medio ambiente, bien por la actividad desarrollada por el Grupo, bien por la naturaleza de los mismos. Asimismo, la mayor parte de los gastos e ingresos de los ejercicios 2005 y 2004 deben ser entendidos como devengados en el normal desarrollo de las citadas actividades. La información relativa, en su caso, a las posibles provisiones para riesgos y gastos y a las posibles contingencias, responsabilidades y subvenciones, si las hubiere, derivadas del normal desarrollo de las actividades que conforman su objeto social, así como otras actuaciones medioambientales, han sido descritas, en su caso, en las correspondientes cuentas anuales consolidadas.

Estas actividades son realizadas por las diferentes sociedades que integran el Grupo que se encuadran en tres subgrupos cuyas cabeceras, en las que participa la Sociedad dominante, son MRH Residuos Metálicos, S.L., Alianza Medioambiental, S.L., y Befesa Construcción y Tecnología Ambiental, S.A., todas ellas sociedades unipersonales (Nota 7).

A su vez, las sociedades del Subgrupo Alianza Medioambiental, S.L. y sociedades dependientes (en adelante Subgrupo AMA), del Subgrupo MRH Residuos Metálicos, S.L. y sociedades dependientes (en adelante Subgrupo MRH), del subgrupo Befesa Construcción y Tecnología Ambiental, S.A. y sociedades dependientes (en adelante Subgrupo Befesa CTA) y Befesa Servicios Corporativos, S.A., se encuentran incluidas en la consolidación (Nota 2.f) y la información relacionada con las mismas se detalla en el Anexo de esta Memoria.

Los datos de las empresas del Grupo excluidas del perímetro de consolidación por tener un interés poco significativo con respecto a las cuentas anuales consolidadas adjuntas se muestran en la Nota 12.

Diversas sociedades dependientes, básicamente, Befesa Desulfuración, S.A. y Procesos Ecológicos Vilches, S.A., incluidas en el perímetro de consolidación, realizan la actividad de cogeneración de energía eléctrica. Dicha actividad se encuentra regulada por el Real Decreto 2818/1998 sobre producción de energía eléctrica por instalaciones hidráulicas de cogeneración y otras abastecidas por recursos o fuentes de energía renovables. En virtud de este Real Decreto, la energía producida y no consumida por las sociedades es adquirida por la correspondiente compañía eléctrica que opera en cada zona, con la que se establecen los correspondientes acuerdos de suministro.

## **2. Bases de presentación de las Cuentas Anuales Consolidadas y principios de consolidación**

### **a) Bases de presentación-**

Las cuentas anuales consolidadas del Grupo Befesa del ejercicio 2005 han sido formuladas:

- Por los Administradores de Befesa, en reunión de su Consejo de Administración celebrada el día 27 de febrero de 2006.
- Por primera vez, de acuerdo con lo establecido por las Normas Internacionales de Información Financiera (en adelante, NIIF) adoptadas por la Unión Europea de conformidad con el Reglamento (CE) nº 1606/2002 del Parlamento Europeo y del Consejo, incluyendo las Normas Internacionales de Contabilidad (NIC), las interpretaciones emitidas por el International Financial Reporting Interpretations Committee (IFRIC) y por el Standing Interpretations Committee (SIC). En la Nota 4 se resumen los principios contables y criterios de valoración más significativos aplicados en la preparación de las cuentas anuales consolidadas del Grupo Befesa del ejercicio 2005.
- Teniendo en consideración la totalidad de los principios y normas contables y de los criterios de valoración de aplicación obligatoria que tienen un efecto significativo en las cuentas anuales consolidadas, así como las alternativas que la normativa permite a este respecto y que se especifican en el apartado b de esta nota.
- De forma que muestran la imagen fiel del patrimonio y de la situación financiera, consolidados, del Grupo Befesa al 31 de diciembre de 2005 y de los resultados de sus operaciones, de los cambios en el patrimonio neto y de los flujos de efectivo, consolidados, que se han producido en el Grupo en el ejercicio terminado en esa fecha.



- A partir de los registros de contabilidad mantenidos por la Sociedad y por las restantes entidades integradas en el Grupo, que incluyen las “Uniones Temporales de Empresas” en las que participan al 31 de diciembre de 2005. No obstante, y dado que los principios contables y criterios de valoración aplicados en la preparación de las cuentas anuales consolidadas del Grupo del ejercicio 2005 (NIIF) difieren de los utilizados por las entidades integradas en el mismo (normativa local), en el proceso de consolidación se han introducido ajustes y reclasificaciones necesarios para homogeneizar entre sí tales principios y criterios y para adecuarlos a las Normas Internacionales de Información Financiera.

Las cuentas anuales consolidadas del Grupo Befesa correspondientes al ejercicio 2004 fueron aprobadas por la Junta General de Accionistas de Befesa celebrada el 21 de junio de 2005 (Nota 2.b y 3). Las cuentas anuales consolidadas del Grupo y las cuentas anuales de las entidades integradas en el mismo, correspondientes al ejercicio 2005, se encuentran pendientes de aprobación por sus respectivas Juntas Generales de Accionistas. No obstante, el Consejo de Administración de Befesa entiende que dichas cuentas anuales serán aprobadas sin ninguna modificación.

## b) Adopción de las Normas Internacionales de Información Financiera (NIIF)-

Las cuentas anuales consolidadas del Grupo Befesa correspondientes al ejercicio anual terminado el 31 de diciembre de 2005 han sido las primeras elaboradas de acuerdo con las Normas Internacionales de Información Financiera, conforme a lo establecido en el Reglamento (CE) nº 1606/2002 del Parlamento Europeo y del Consejo del 19 de julio de 2002 (en virtud de los que todas las sociedades que se rijan por el Derecho de un Estado Miembro de la Unión Europea, y cuyos títulos valores coticen en un mercado regulado de alguno de los Estados que la conforman, deberán presentar sus cuentas consolidadas de los ejercicios que se inicien a partir del 1 de enero de 2005 de acuerdo con las NIIF que hayan sido convalidadas por la Unión Europea). En España, la obligación de presentar cuentas anuales consolidadas bajo NIIF aprobadas en Europa ha sido, asimismo, regulada en la disposición final undécima de la Ley 62/2003, de 30 de diciembre, de medidas fiscales, administrativas y de orden social.

Esta nueva normativa supone, con respecto a la que se encontraba en vigor en la fecha de formulación de las cuentas anuales consolidadas de Grupo Befesa del ejercicio 2004 (Plan General de Contabilidad RD 1643/1990):

- Cambios en las políticas contables, criterios de valoración y forma de presentación de los estados financieros que forman parte de las cuentas anuales consolidadas.
- La incorporación a las cuentas anuales consolidadas de dos nuevos estados financieros: el estado de cambios en el patrimonio neto consolidado y el estado de flujos de efectivo consolidado, y
- Un incremento en la información facilitada en la memoria de las cuentas anuales consolidadas.

Por otra parte, en la preparación de las cuentas anuales consolidadas adjuntas se han tenido en cuenta las NIIF en las que se establecen, para algunos casos concretos, determinadas alternativas que la sociedad que aplica las NIIF por primera vez puede utilizar en la elaboración de su información financiera y contable. Las alternativas elegidas por Grupo Befesa son las siguientes:

- Se ha optado por no reconstruir aplicando principios NIIF las combinaciones de negocios anteriores al 1 de enero de 2004 y, por consiguiente, se han eliminado contra reservas los activos y pasivos existentes bajo normativa contable española que no tienen esta consideración bajo NIIF.
- A salvo de lo que se indica en la Nota 3 en relación con determinados terrenos revalorizados con arreglo a la NIIF 1, relativa a la primera transición a las NIIF, se ha tomado como coste amortizado del activo fijo tangible al 1 de enero de 2004 el valor en libros que los activos fijos tenían bajo normativa española por asumir la Dirección de Befesa que las revalorizaciones de activos que han tenido lugar de acuerdo con las normativas vigentes en los países en que operan las sociedades pertenecientes al Grupo Befesa ya reflejan, de forma aproximada, su valor de mercado.
- Las diferencias de conversión generadas con anterioridad al 1 de enero de 2004 se han clasificado en el epígrafe de “Otras reservas disponibles” dentro del capítulo de patrimonio. En consecuencia, en caso de enajenación de una sociedad participada, la cuenta de resultados únicamente recogería las diferencias de conversión generadas con posterioridad a la fecha anteriormente mencionada.

Adicionalmente, las NIIF establecen determinadas alternativas en su aplicación, entre las que destacan las siguientes:

- Las participaciones en negocios conjuntos pueden ser consolidadas por integración proporcional o valoradas por el método de participación utilizando el mismo criterio para todas las participaciones en negocios conjuntos que posea el Grupo. El Grupo Befesa mantiene el criterio de consolidar por el método de integración proporcional todas las sociedades o negocios en los que mantiene un control compartido con el resto de sus socios.
- Tanto los activos intangibles como los activos registrados bajo el epígrafe “Inmovilizado material” pueden ser valorados a valor de mercado o a su coste de adquisición corregido por la amortización acumulada y los saneamientos realizados en su caso. El Grupo Befesa ha optado por registrar los mencionados activos por el coste de adquisición.
- Las NIIF permiten dos tratamientos para la contabilización de las subvenciones de capital: deducir del valor contable del activo el importe de las subvenciones de capital recibidas para su adquisición o bien presentar las citadas subvenciones como ingresos diferidos en el pasivo del balance de situación. El Grupo Befesa ha optado por la primera opción.

Los desgloses exigidos por la NIIF 1 en relación con la transición de la aplicación de la normativa contable española a las NIIF se incluyen en la Nota 3.

#### c) Moneda funcional-

Las presentes cuentas anuales consolidadas se presentan en miles de euros, dado que el euro es la moneda del entorno económico principal en el que opera el Grupo. Las operaciones en el extranjero se registran de conformidad con las políticas descritas en la Nota 4.

#### d) Responsabilidad de la información y estimaciones realizadas-

La información contenida en estas cuentas anuales consolidadas es responsabilidad del Consejo de Administración de Befesa.

En las cuentas anuales consolidadas del Grupo Befesa correspondientes al ejercicio 2005 se han utilizado ocasionalmente estimaciones realizadas por la Alta Dirección del Grupo y de las entidades consolidadas – ratificadas posteriormente por sus Administradores – para cuantificar algunos de los activos, pasivos, ingresos, gastos y compromisos que figuran registrados en ellas. Básicamente, estas estimaciones se refieren a:

- Las pérdidas por deterioro de determinados activos (Notas 3 y 4),
- La vida útil de los activos materiales e intangibles (Notas 4, 9 y 10),
- El importe de determinadas provisiones (Nota 20),
- La valoración de los fondos de comercio (Nota 8),
- El valor razonable de determinados activos no cotizados (Nota 12).

A pesar de que estas estimaciones se realizaron en función de la mejor información disponible al 31 de diciembre de 2005 sobre los hechos analizados, es posible que acontecimientos que puedan tener lugar en el futuro obliguen a modificarlas (al alza o a la baja) en próximos ejercicios; lo que se haría, conforme a lo establecido en la NIC 8, de forma prospectiva reconociendo los efectos del cambio de estimación en la correspondiente cuenta de pérdidas y ganancias consolidada.

#### e) Comparación de la información-

Conforme a lo exigido por la NIC 1, la información contenida en esta memoria referida al ejercicio 2004 se presenta, a efectos comparativos con la información relativa al ejercicio 2005 y, por consiguiente, no



constituye por sí misma las cuentas anuales consolidadas del Grupo Befesa correspondientes al ejercicio 2004.

## f) Principios de consolidación-

Las sociedades dependientes en las que Grupo Befesa posee control se han consolidado, en general, por el método de integración global, salvo que representen un interés poco significativo con respecto a la imagen fiel del Grupo Befesa. El efecto que habría supuesto consolidar estas sociedades por integración global es totalmente irrelevante en relación con los estados financieros consolidados del Grupo Befesa y la información referente a dichas participaciones se detalla en la Nota 12.

La política que sigue Grupo Befesa es considerar que mantiene el control en una filial cuando tiene la capacidad suficiente para dirigir las políticas financieras y operativas de una entidad participada con el fin de obtener beneficios de sus actividades. Se presume que existe dicho control cuando Befesa ostenta la propiedad, directa o indirecta, del 50% o más de los derechos políticos de las entidades participadas o, siendo inferior este porcentaje, si existen acuerdos con otros accionistas de las mismas que otorgan a Befesa su control.

En este sentido, es necesario indicar que la participación en la sociedad ucraniana Intersplav asciende al 50,84% del capital social en lo referente a los derechos corporativos atribuibles al capital, mientras que en lo referente a los derechos a recibir dividendos y a recibir los activos correspondientes a la participación en caso de liquidación quedan establecidos en el 40%. Por este motivo y debido a la situación del país en el que se ubica esta sociedad, los Administradores de la Sociedad dominante optan por incluir esta participación por el método de la participación, no siendo significativo el efecto sobre los diferentes epígrafes del activo y pasivo del balance de situación consolidado y de la cuenta de pérdidas y ganancias consolidada al 31 de diciembre de 2005 de haberla consolidado por integración global.

Se consideran "negocios conjuntos" los que están controlados conjuntamente por dos o más entidades no vinculadas entre sí. Asimismo, se entiende por "negocios conjuntos" los acuerdos contractuales en virtud de los cuales dos o más entidades ("partícipes") realizan operaciones, mantienen activos o participan en una entidad de forma tal que cualquier decisión estratégica de carácter financiero u operativo que los afecte requiere el consentimiento unánime de todos los partícipes. Los estados financieros o cuentas anuales de los negocios conjuntos, incluidas las "Uniones Temporales de Empresas" más significativas participadas, básicamente a través del subgrupo Befesa Construcción y Tecnología Ambiental, se consolidan con las de la Sociedad por aplicación del método de integración proporcional (excepto cuando se clasifican como mantenidas para la venta); de tal forma que la agregación de saldos y las posteriores eliminaciones tienen lugar, sólo, en la proporción que la participación del Grupo representa en relación con el capital de estas sociedades. De esta forma, la integración de los mencionados "negocios conjuntos" en las cuentas anuales consolidadas suponen incrementar los activos, pasivos, ingresos y gastos en unos importes de 84.442 miles, 80.476 miles, 51.725 miles y 47.759 miles de euros, respectiva y aproximadamente.

Las sociedades asociadas en las que el Grupo Befesa no dispone del control, pero ejerce influencia significativa, han sido valoradas en el balance de situación consolidado por el método de la participación (excepto cuando se clasifican como mantenidas para la venta). A efectos de la preparación de estas cuentas anuales consolidadas, se ha considerado que se dispone de influencia significativa en aquellas sociedades en que se dispone de más de un 20% de participación en el capital social, salvo en casos específicos en que, disponiendo de un porcentaje de participación inferior, la existencia de influencia significativa pueda ser claramente demostrada.

En el Anexo se muestra un detalle de las sociedades dependientes y asociadas de Befesa, así como el método de consolidación o valoración que se ha aplicado para la preparación de las cuentas anuales consolidadas adjuntas, y otra información referente a las mismas.

La consolidación de las operaciones de Befesa y las sociedades dependientes consolidadas se ha efectuado siguiendo los siguientes principios básicos:

- En la fecha de adquisición los activos, pasivos y pasivos contingentes de la sociedad filial son registrados a valor de mercado. En el caso de que exista una diferencia positiva entre el coste de adquisición de la sociedad filial y el valor de mercado de los indicados activos y pasivos correspondientes a la participación de la sociedad en la filial, dicha diferencia es registrada como fondo de comercio. En el caso de que la diferencia sea negativa, ésta se registra con abono a la cuenta de resultados consolidada.

- Tal y como establece la NIIF 3, los fondos de comercio puestos de manifiesto en las adquisiciones de sociedades no se amortizan desde el 1 de enero de 2004, fecha de transición a las NIIF, si bien se revisan, al menos anualmente, para analizar la necesidad de un posible saneamiento, utilizándose como contrapartida el epígrafe "Pérdidas por deterioro" de la cuenta de pérdidas y ganancias consolidada. Las pérdidas por deterioro relacionadas con el fondo de comercio no son objeto de reversión posterior.
- La consolidación de los resultados generados por las sociedades adquiridas en un ejercicio se realiza tomando en consideración, únicamente, los relativos al período comprendido entre la fecha de adquisición y el cierre de ese ejercicio. Paralelamente, la consolidación de los resultados generados por las sociedades enajenadas en un ejercicio se realiza tomando en consideración, únicamente, los relativos al período comprendido entre el inicio del ejercicio y la fecha de enajenación.
- Los activos y pasivos correspondientes a los estados financieros de los negocios conjuntos, consolidados por el método de la integración proporcional, así como los activos y pasivos asignados a las operaciones conjuntas y los activos que se controlan conjuntamente con otros partícipes se presentan en el balance de situación consolidado clasificados de acuerdo con su naturaleza específica y en la proporción que la participación del Grupo representa en relación con el capital de estas sociedades. De la misma forma, los ingresos y gastos con origen en negocios conjuntos se presentan en la cuenta de pérdidas y ganancias consolidada conforme a su propia naturaleza e, igualmente, en la proporción que la participación del Grupo representa en relación con el capital de estas sociedades.
- Las inversiones de capital en sociedades no dependientes en las que se posee una participación igual o superior al 20% se valoran a su coste de adquisición aumentado o disminuido, en su caso, por la fracción del neto patrimonial que representan esas participaciones y generado después de la fecha de su adquisición, una vez considerados, en su caso, los dividendos percibidos de las mismas y otras eliminaciones patrimoniales (método de la participación).
- El valor de la participación de los accionistas minoritarios en el patrimonio y en los resultados de las sociedades dependientes consolidadas por integración global se presenta en los epígrafes "Patrimonio neto – De intereses minoritarios" del balance de situación consolidado adjunto y "Resultado del ejercicio atribuible a Intereses minoritarios" de la cuenta de pérdidas y ganancias consolidada.
- La conversión de los estados financieros de las sociedades extranjeras se ha realizado aplicando el método del tipo de cambio de cierre. Este método consiste en la conversión a euros de todos los bienes, derechos y obligaciones utilizando el tipo de cambio vigente en la fecha de cierre de las cuentas anuales consolidadas, y el tipo de cambio medio del ejercicio a las partidas de las cuentas de pérdidas y ganancias consolidadas, manteniendo el patrimonio a tipo de cambio histórico a la fecha de su adquisición (o al tipo de cambio medio del ejercicio de su generación en el caso de los resultados acumulados), según corresponda.
- Las cuentas anuales consolidadas adjuntas incluyen ciertos ajustes para homogeneizar los principios y procedimientos de contabilidad aplicados por las sociedades dependientes con los de Befesa.
- Todos los saldos y transacciones entre las sociedades consolidadas por integración global o proporcional se han eliminado en el proceso de consolidación.

### **3. Conciliación de los saldos de inicio y cierre del ejercicio 2004 (Transición a las NIIF)**

La Norma Internacional de Información Financiera N° 1 (NIIF 1) exige que las primeras cuentas anuales consolidadas elaboradas por aplicación de las Normas Internacionales de Información Financiera incluyan una conciliación de los saldos de inicio y cierre del período comparativo inmediatamente anterior con los saldos de cierre del ejercicio precedente y de apertura del ejercicio al que estas cuentas anuales se refieren, respectivamente preparados conforme a principios y normas contables locales españolas en el caso del Grupo. Asimismo, la NIIF 1 exige la conciliación del resultado del período comparativo con el correspondiente al mismo período conforme a principios y normas contables locales.





El ejercicio 2005 es el primer ejercicio en el que Grupo Befesa ha presentado sus cuentas anuales consolidadas conforme a NIIF. Las últimas cuentas anuales consolidadas presentadas de acuerdo con principios españoles fueron las correspondientes al ejercicio finalizado el 31 de diciembre de 2004, por lo que la fecha de transición a las NIIF es el 1 de enero de 2004.

Seguidamente, se presenta la conciliación de los saldos del balance de situación consolidados de 1 de enero de 2004 y de 31 de diciembre de 2004, así como la conciliación correspondiente a la cuenta de pérdidas y ganancias consolidada del ejercicio 2004.

## Conciliación del balance de situación consolidado al 1 de enero de 2004

	Apartado	Miles de euros		
		01.01.04		
		Saldos según normativa contable española	Partidas de conciliación netas por transición a NIIF	Saldos según NIIF
Gastos de establecimiento	1	3.404	(3.404)	-
Fondo de comercio	7	86.581	-	86.581
Otros activos intangibles	2	16.094	(10.813)	5.281
Inmovilizado material	3, 4, 5, 6	142.641	771	143.412
Inversiones contabilizadas por el método de la participación	-	24.025	(16.502)	7.523
Activos financieros no corrientes	3	-	13.551	13.551
Impuestos diferidos activos	-	-	-	-
Gastos a distribuir en varios ejercicios	1, 5	2.175	(2.175)	-
<b>Total activo no corriente</b>		<b>274.920</b>	<b>(18.572)</b>	<b>256.348</b>
Existencias	3, 13	50.415	(11.699)	38.716
Deudores	-	117.464	18.786	136.250
Activos financieros corrientes	-	12.912	-	12.912
Efectivo y otros activos líquidos equivalentes	9	12.491	-	12.491
Ajustes por periodificación	-	917	(917)	-
Otros activos corrientes	-	-	917	917
<b>Total activo corriente</b>		<b>194.199</b>	<b>7.087</b>	<b>201.286</b>
<b>Total Activo</b>		<b>469.119</b>	<b>(11.485)</b>	<b>457.634</b>
Capital social	-	81.612	-	81.612
Prima de emisión	-	11.593	-	11.593
Reservas de la Sociedad Dominante	-	10.542	-	10.542
Reservas en sociedades consolidadas	15	78.433	(13.746)	64.687
Diferencias de conversión	14	(10.594)	10.594	-
Intereses minoritarios	11	-	5.900	5.900
<b>Total patrimonio neto</b>		<b>171.586</b>	<b>2.748</b>	<b>174.334</b>
Diferencia negativa de consolidación	10	4.176	(4.176)	-
Intereses minoritarios	11	9.709	(9.709)	-
Ingresos diferidos	6	6.227	(6.227)	-
Provisiones	3	2.957	367	3.324
Deudas con entidades de crédito a largo plazo	1, 8	29.091	(50)	29.041
Otros pasivos no corrientes	-	15.381	-	15.381
Acreedores accionistas y empresas del Grupo	-	25.260	-	25.260
<b>Total pasivo no corriente</b>		<b>92.801</b>	<b>(19.795)</b>	<b>73.006</b>
Deudas con entidades de crédito a corto plazo	1, 5, 8	23.671	201	23.872
Acreedores comerciales	-	141.748	-	141.748
Deudas con empresas del Grupo	-	10.921	-	10.921
Otras deudas no comerciales	-	26.953	5.361	32.314
Ajustes por periodificación	-	1.439	(1.439)	-
Otros pasivos corrientes	-	-	1.439	1.439
<b>Total pasivo corriente</b>		<b>204.732</b>	<b>5.562</b>	<b>210.294</b>
<b>Total Pasivo</b>		<b>469.119</b>	<b>(11.485)</b>	<b>457.634</b>

# Información Legal Económico Financiera

Cconciliación del balance de situación consolidado al 31 de diciembre de 2004

	Apartado	Miles de euros		
		31.12.04		
		Saldos según normativa contable española	Partidas de conciliación netas por transición a NIIF	Saldos según NIIF
Gastos de establecimiento	1	2.824	(2.824)	-
Fondo de comercio	7	85.209	5.610	90.819
Otros activos intangibles	2	16.678	(11.013)	5.665
Inmovilizado material	3, 4, 5, 6	143.136	1.182	144.318
Inversiones contabilizadas por el método de la participación	-	-	12.419	12.419
Activos financieros no corrientes	3	43.133	(28.133)	15.000
Impuestos diferidos activos	-	-	13.000	13.000
Gastos a distribuir en varios ejercicios	1, 5	1.199	(1.199)	-
<b>Total activo no corriente</b>		<b>292.179</b>	<b>(10.958)</b>	<b>281.221</b>
Existencias	3, 13	56.054	(11.428)	44.626
Deudores	-	111.530	18.604	130.134
Activos financieros corrientes	3	17.598	(2.200)	15.398
Efectivo y otros activos líquidos equivalentes	9	12.683	-	12.683
Ajustes por periodificación	-	1.340	(1.340)	-
Otros activos corrientes	-	-	1.340	1.340
<b>Total activo corriente</b>		<b>199.205</b>	<b>4.976</b>	<b>204.181</b>
<b>Total Activo</b>		<b>491.384</b>	<b>(5.982)</b>	<b>485.402</b>
Capital social	-	81.612	-	81.612
Prima de emisión	-	11.593	-	11.593
Reservas de la Sociedad Dominante	14, 15	13.311	-	13.311
Reservas en sociedades consolidadas	14, 15	67.589	(14.023)	53.566
Diferencias de conversión	14	(11.654)	10.594	(1.060)
Intereses minoritarios	11	-	7.440	7.440
Beneficios consolidados del ejercicio	-	10.450	4.449	14.899
Dividendo a cuenta	-	(7.050)	-	(7.050)
<b>Total patrimonio neto</b>		<b>165.851</b>	<b>8.460</b>	<b>174.311</b>
Diferencia negativa de consolidación	10	4.176	(4.176)	-
Intereses minoritarios	11	10.789	(10.789)	-
Ingresos diferidos	6	5.528	(5.528)	-
Provisiones riesgos y gastos	3	16.099	(418)	15.681
Deudas con entidades de crédito a largo plazo	1, 8	25.928	8	25.936
Acreedores accionistas y Empresas del Grupo	-	41.422	-	41.422
Otros pasivos no corrientes	-	11.831	-	11.831
<b>Total pasivo no corriente</b>		<b>115.773</b>	<b>(20.903)</b>	<b>94.870</b>
Deudas con entidades de crédito a corto plazo	1, 5, 8	24.172	277	24.449
Acreedores comerciales	-	157.798	-	157.798
Deudas con Empresas del Grupo	-	8.691	-	8.691
Otras deudas no comerciales	-	17.259	6.184	23.443
Ajustes por periodificación	-	1.840	(1.840)	-
Otros pasivos corrientes	-	-	1.840	1.840
<b>Total pasivo corriente</b>		<b>209.760</b>	<b>6.461</b>	<b>216.221</b>
<b>Total Pasivo</b>		<b>491.384</b>	<b>(5.982)</b>	<b>485.402</b>



## Conciliación de la cuenta de pérdidas y ganancias consolidada del ejercicio 2004

	Apartado	Miles de euros		
		Saldos según normativa contable española	Partidas de conciliación netas por transición a NIIF	Saldos según NIIF
Importe neto de la cifra de negocios	13	359.142	(1.380)	357.762
Variación de existencias de productos terminados y en curso de fabricación	13	5.148	1.628	6.776
Aprovisionamientos	-	(211.770)	-	(211.770)
Otros ingresos de explotación	2	3.021	48	3.069
Gastos de personal	-	(49.271)	-	(49.271)
Dotaciones a la amortización	1, 2, 6	(18.242)	4.618	(13.624)
Otros gastos de explotación	2	(68.104)	(1.791)	(69.895)
<b>Beneficio de explotación</b>		<b>19.924</b>	<b>3.123</b>	<b>23.047</b>
Amortización del fondo de comercio	7	(5.610)	5.610	-
Beneficio de sociedades puestas en equivalencia	-	1.287	-	1.287
Ingresos financieros	3	801	(719)	82
Gastos financieros		(6.031)	(3.994)	(10.025)
Diferencias de cambio		(533)	382	(151)
<b>Beneficio de las actividades ordinarias</b>		<b>(10.086)</b>	<b>1.279</b>	<b>(8.807)</b>
Resultados extraordinarios	6, 12	(270)	270	-
<b>Beneficio antes de impuestos</b>		<b>9.568</b>	<b>4.672</b>	<b>14.240</b>
Impuesto sobre Sociedades		1.706	236	1.942
<b>Beneficio neto del ejercicio</b>		<b>11.274</b>	<b>4.908</b>	<b>16.182</b>
Accionistas minoritarios		(824)	(459)	(1.283)
<b>Beneficio neto atribuido a la sociedad dominante</b>		<b>10.450</b>	<b>4.449</b>	<b>14.899</b>

La explicación de los ajustes de conversión más significativos es la siguiente:

1. Las NIIF no permiten la capitalización de los gastos de establecimiento ni de los gastos a distribuir en varios ejercicios. Grupo Befesa ha imputado los gastos de establecimiento a resultados a medida que se han incurrido, mientras que los gastos a distribuir en varios ejercicios derivados de la formalización de deudas con entidades crédito y los gastos financieros pendientes de pago correspondientes a las operaciones de arrendamiento financiero se han registrado como menor coste de la correspondiente deuda y se imputan a resultados según un criterio financiero. El saneamiento de los gastos de establecimiento previamente activados bajo normativa española ha supuesto una reducción en el patrimonio neto del Grupo a 1 de enero de 2004 y 31 de diciembre de 2004 de 2.466 miles y 2.013 miles de euros.
2. Bajo normativa española, los gastos de investigación y desarrollo eran capitalizados, en su caso, y amortizados en un periodo máximo de 5 años. Conforme a la NIC 38, en general, los gastos de investigación y desarrollo son registrados directamente contra resultados en el ejercicio en el que se incurren, a excepción de aquellos gastos de desarrollo que, cumpliendo con los requisitos de la anteriormente mencionada Norma, son activados y amortizados durante la vida útil de los mismos (Notas 4.k y 9).
3. Como consecuencia de la aplicación de las NIIF a 1 de enero de 2004 y, en particular, en aplicación de la NIC 36, se ha determinado la existencia de activos susceptibles de saneamiento una vez analizados el valor razonable y valor en uso de dichos activos, resultante de considerar las generaciones de tesorería derivadas del funcionamiento continuado de los activos así como de su desapropiación final y aplicar la tasa de descuento adecuada a estos flujos de efectivo. En consecuencia, el Grupo ha procedido a registrar los siguientes saneamientos, cuyos efectos sobre el patrimonio neto en comparación con el tratamiento dado bajo la normativa anterior se muestran a continuación:

- Befesa mantenía activados a 1 de enero de 2004 y 31 de diciembre de 2004 determinados activos, por importes de 12.089 miles y 12.808 miles de euros, respectivamente, provenientes de la construcción por la sociedad dependiente Befesa Construcción y Tecnología Ambiental, S.A. de diversas minicentrales, las cuales se encuentran en explotación desde 1998 y 2000, si bien, la sociedad propietaria y explotadora de las mismas no ha firmado su recepción provisional para evitar el pago de lo adeudado, habiéndose llevado a cabo las actuaciones legales necesarias al objeto de obtener el reembolso del importe adeudado. Como superposición de la garantía personal de la sociedad propietaria de las minicentrales, Befesa Construcción y Tecnología Ambiental, S.A. tiene constituida a su favor hipoteca sobre la concesión administrativa para el aprovechamiento hidroeléctrico de las mencionadas minicentrales, así como prenda sobre el importe a percibir por los rendimientos energéticos que generen las minicentrales construidas. No obstante, una vez analizadas las proyecciones financieras de los activos relacionados, Befesa ha procedido al saneamiento de dichos activos, registrando los mismos por su valor recuperable de acuerdo con los requerimientos de la NIC 36, que son más restrictivos que los que se aplicaban bajo la normativa anterior. El efecto en el patrimonio de la pérdida por deterioro a las fechas 1 de enero de 2004 y 31 de diciembre de 2004 ha ascendido a 3.971 miles y 4.438 miles de euros, respectivamente, considerando su efecto fiscal (Nota 12).
  - Asimismo, en la fecha de primera aplicación, el Grupo Befesa, tras evaluar los indicios existentes sobre el deterioro de los activos procedentes de las sociedades dependientes Befesa Salt Slags, Ltd. y Procesos Ecológicos Vilches, S.A., ha estimado el importe recuperable de dichos activos procediendo al registro de la pérdida por deterioro en el patrimonio neto bajo criterio NIIF por importes de 4.724 miles y 5.506 miles de euros al 1 de enero de 2004, respectivamente, y 4.403 miles y 5.073 miles de euros al 31 de diciembre de 2004, respectivamente. De igual forma, el Grupo Befesa ha saneado con un efecto neto en patrimonio de 1.485 miles y 265 miles de euros al 31 de diciembre de 2004 activos de las sociedades dependientes Aluminio en Discos, S.A. y Befesa Gestión de Residuos Industriales, S.L., respectivamente.
4. En virtud de lo establecido en el párrafo 16 de la NIIF 1, el Grupo Befesa ha optado por revalorizar de forma selectiva determinadas partidas registradas en el epígrafe “Inmovilizado material - terrenos” del balance de situación consolidado a la fecha de transición, 1 de enero de 2004, valorando dichas partidas por su valor razonable de acuerdo a tasaciones realizadas por expertos independientes, y utilizar este valor razonable como el coste atribuido a dicha fecha. El efecto que dichas revalorizaciones han tenido en las cuentas de patrimonio neto, “Inmovilizado material” e “Impuesto diferido” ha ascendido a 9.687 miles, 14.493 miles y 4.806 miles de euros, respectivamente.
  5. Bajo NIIF, los activos en régimen de arrendamiento financiero son clasificados según la naturaleza del bien. Ello ha supuesto un incremento del epígrafe “Inmovilizado material” y un descenso del epígrafe “Otros activos intangibles” por importes de 9.630 miles y 8.768 miles de euros, al 1 de enero y 31 de diciembre de 2004, respectivamente. Asimismo, el Grupo Befesa ha considerado que se cumplen las condiciones para la consideración como arrendamiento financiero de determinados contratos de “renting”, por lo que ha registrado en el epígrafe “Inmovilizado material” los activos por el menor entre el valor razonable del bien arrendado y el valor actual de los pagos mínimos, determinados al inicio del arrendamiento, y un pasivo en el epígrafe “Pasivo no corriente – Acreedores por arrendamiento financiero” y “Pasivos corrientes – Acreedores por arrendamiento financiero” por importes de 1.943 miles, 1.484 miles y 459 miles de euros, respectivamente al 1 de enero de 2004 y 1.484 miles, 1.047 miles y 437 miles de euros, respectivamente, al 31 de diciembre de 2004.
  6. Las subvenciones de capital concedidas para la adquisición de determinados activos y que, conforme a la normativa contable española, se registraban dentro del epígrafe “Ingresos a distribuir en varios ejercicios”, han sido registradas como deducciones del valor de los activos materiales con los que se relacionan, de acuerdo con el tratamiento permitido por las NIIF. El efecto de la aplicación de dicho criterio contable ha supuesto una disminución del epígrafe “Inmovilizado material” por importes de 6.227 y 5.528 miles de euros, al 1 de enero y 31 de diciembre de 2004, respectivamente.



7. Conforme a las NIIF el fondo de comercio no debe ser amortizado, si bien debe ser sometido a tests de deterioro con periodicidad, al menos, anual. Dado que Grupo Befesa (véase Nota 2.b) ha optado por no reconstruir las combinaciones de negocios anteriores al 1 de enero de 2004 y respetar el valor del fondo de comercio a dicha fecha, este hecho sólo tiene impacto en el epígrafe "Fondo de comercio" al 31 de diciembre de 2004, por la cancelación de la amortización dotada bajo normativa española.
8. La variación producida en la conversión a NIIF en los epígrafes "Activos financieros no corrientes" y "Deudas con entidades de crédito" se debe, principalmente, a que la NIC 39 requiere la valoración a mercado de todos los derivados contratados por Grupo Befesa a la fecha de cierre aunque éstos tengan la consideración de cobertura. Este cambio respecto de la normativa contable española ha supuesto el reconocimiento de un activo o pasivo financiero que recoge el valor de mercado positivo o negativo de dichos derivados. De acuerdo con las NIIF, las correcciones valorativas de los derivados clasificados como instrumentos de cobertura de flujos de caja y de los activos disponibles para la venta se registran, netos de cobertura de flujos de caja y netos de su efecto fiscal, dentro del epígrafe "Reservas – Ajustes por valoración".
9. De acuerdo con las NIIF, Grupo Befesa clasifica aquellas inversiones financieras con carácter efímero (menos de tres meses hasta el vencimiento) como parte integrante del epígrafe "Efectivo y otros activos líquidos equivalentes".
10. La diferencia negativa de consolidación que no fue asignada a activos en el momento de la combinación de negocios y que surgió en ejercicios anteriores fruto de una combinación de negocios en la que el valor razonable de los activos, pasivos y pasivos contingentes superó el coste de adquisición ha sido imputada a resultados íntegramente en la fecha de transición a las NIIF.
11. El epígrafe "Patrimonio neto de Intereses minoritarios" del balance de situación consolidado que recoge el valor de la participación de los accionistas minoritarios en el patrimonio y en los resultados de las sociedades dependientes consolidadas por integración global debe presentarse, de acuerdo con las NIIF, como parte integrante de los fondos propios.
12. En el proceso de conversión a NIIF los ingresos y gastos que, de acuerdo con la normativa contable española, habían sido recogidos en el epígrafe "Resultados extraordinarios" han sido reclasificados al resto de epígrafes atendiendo a su naturaleza y las causas que los provocaron.
13. El Grupo, en aplicación de la NIC 11, ha ajustado su cifra de existencias, clientes, ventas y variación de existencias, fundamentalmente, de forma que los ingresos y costes derivados de sus obras son reconocidos en resultados en función del grado de avance de cada uno de los proyectos, sin limitación alguna en relación con la efectiva facturación al cliente de las certificaciones relacionadas con dichos proyectos, dado que bajo normativa española, el Grupo no imputaba un grado de avance de la obra en curso superior al tanto por ciento de los anticipos facturados al cliente.
14. De acuerdo con las alternativas establecidas por la NIIF 1 – Norma de primera implantación, Grupo Befesa ha clasificado en el epígrafe "Otras reservas disponibles" del capítulo de patrimonio las diferencias de conversión generadas con anterioridad al 31 de diciembre de 2004 (Nota 2.b).
15. Los principales ajustes en el epígrafe "Patrimonio – Reservas en sociedades consolidadas" realizados en la conversión a NIIF son los siguientes:



## Información Legal Económico Financiera

Concepto	Miles de Euros	
	01.01.04	31.12.04
<b>Reservas en sociedades consolidadas -</b>		
Efecto en reservas de la imputación a los resultados de cada ejercicio de los gastos de establecimiento y otros activos intangibles activados	(3.151)	(3.588)
Integración en reservas de las diferencias de conversión generadas a fecha de primera aplicación	(10.594)	(10.594)
Efecto en reservas de la imputación a resultados de la Diferencia Negativa de Consolidación	4.176	4.176
Efecto en reservas de la eliminación de provisiones	138	138
Efecto en reservas de la aplicación del método de grado de avance	439	439
Efecto en reservas de las revalorizaciones de activos	9.687	9.687
Efecto en reservas de los saneamientos de activos	(14.201)	(14.201)
Efecto en reservas de la valoración de los derivados en BEFESA y sociedades dependientes consolidadas por integración global	(160)	-
Otros	(80)	(80)
	<b>(13.746)</b>	<b>(14.023)</b>

#### 4. Principios y políticas contables y criterios de valoración aplicados

##### a) Activos no corrientes mantenidos para la venta-

Los activos no corrientes clasificados como mantenidos para la venta se presentan valorados al menor importe entre su valor contable y el valor razonable menos los costes necesarios para su venta.

Los activos no corrientes se clasifican como activos mantenidos para la venta si su importe en libros se recuperará a través de una operación de venta y no a través de su utilización. Esta condición se considera cumplida únicamente cuando la venta es altamente probable y el activo está disponible para la venta inmediata en su condición actual. La Dirección del Grupo Befesa debe estar comprometida en un plan de venta, la cual debe producirse previsiblemente en un plazo de un año desde la fecha de clasificación.

##### b) Fondo de comercio-

Este epígrafe del balance de situación consolidado recoge la diferencia puesta de manifiesto entre el precio satisfecho en la adquisición de ciertas sociedades pertenecientes del Grupo Befesa y consolidadas por integración global y la parte correspondiente a la participación en el valor razonable de los elementos que componen el activo neto (activos, pasivos y pasivos contingentes identificables) de dichas sociedades a la fecha de su adquisición.

El exceso de la participación del Grupo en el valor razonable neto de los activos, pasivos y pasivos contingentes identificables de la sociedad adquirida sobre el coste de dicha participación es imputado a resultados en la fecha de su adquisición.



Los fondos de comercio se reconocen como activo y, con ocasión de cada cierre contable, se procede a estimar si se ha producido en ellos algún deterioro que reduzca su valor a un importe inferior a su valor en libros y, en caso afirmativo, se procede al oportuno saneamiento de las pérdidas por deterioro relacionadas con los fondos de comercio que no son objeto de reversión posterior.

En el momento de la enajenación de una sociedad dependiente o empresa asociada el importe atribuible del fondo de comercio se incluye en la determinación de los beneficios o pérdidas procedentes de la enajenación.

De acuerdo a lo mencionado en las Notas 2.b y 3, los fondos de comercio generados en adquisiciones anteriores a la fecha de transición a las NIIF (1 de enero de 2004) se han mantenido en los importes previos a dicha fecha conforme a los principios contables españoles, con los ajustes preceptivos en relación con los activos inmateriales registrados con anterioridad a la misma.

## c) Reconocimiento de ingresos-

Los ingresos por ventas se reconocen por el valor de mercado de los bienes o derechos recibidos en contraprestación por los bienes y servicios prestados en el transcurso de la operativa normal del negocio de las sociedades del Grupo, neto de descuentos e impuestos aplicables. Las ventas de bienes se reconocen cuando éstos se han entregado y su propiedad se ha transferido, a salvo de lo que se indica en la Nota 4.d.

Los ingresos por intereses se devengan siguiendo un criterio temporal, en función del principal pendiente de pago y el tipo de interés efectivo aplicable, que es el tipo que descuenta exactamente los flujos futuros en efectivo estimados a lo largo de la vida prevista del activo financiero al importe neto en libros de dicho activo.

Los ingresos por dividendos procedentes de inversiones se reconocen cuando los derechos de los accionistas a recibir el pago han sido establecidos.

## d) Reconocimiento de resultados en obras –

Cuando se puede realizar una estimación fiable del resultado de un contrato de construcción, los ingresos y los gastos derivados del mismo se reconocen a través de la aplicación del método del grado de avance, esto es, en función del grado de realización de cada una de las obras en la fecha del balance de situación consolidado.

La determinación del beneficio reconocido para cada obra en curso se obtiene mediante la aplicación del porcentaje del grado de avance a la diferencia entre:

- Los ingresos totales a obtener correspondientes al precio de venta del contrato, más el importe de las reclamaciones previamente aceptadas por los clientes, así como una estimación de los ingresos derivados de revisiones de precios contractuales y otros conceptos aplicables, y
- Los costes reales incurridos hasta la fecha más una estimación de los costes pendientes de incurrir hasta la terminación del proyecto.

El Grupo contablemente cancela la obra en curso en las diferentes obras y reconoce la parte proporcional de la venta a medida que va reconociendo el resultado obtenido en las mismas, según el criterio indicado anteriormente.

Las pérdidas que se pudieran producir en las obras en curso se registran en su totalidad en la cuenta de pérdidas y ganancias consolidada cuando se conocen o se pueden estimar.

La diferencia, en su caso, entre el importe de la obra ejecutada contabilizada y el de la obra certificada hasta la fecha de las cuentas anuales consolidadas se recoge en la cuenta "Obra en curso" dentro del epígrafe "Existencias" del balance de situación consolidado adjunto al 31 de diciembre de 2005. A su vez, los importes correspondientes a las otras cantidades certificadas anticipadamente por diversos conceptos se registran en el epígrafe "Anticipos recibidos por pedidos" del pasivo del balance de situación consolidado adjunto.

### **e) Arrendamientos-**

Grupo Befesa clasifica como arrendamiento financiero aquellos contratos de arrendamiento en los que el arrendador transmite al arrendatario todos los riesgos y beneficios de la propiedad del bien. El resto de arrendamientos se clasifican como arrendamientos operativos.

Los bienes adquiridos en régimen de arrendamiento financiero se registran dentro de la categoría del activo no corriente que corresponda con su naturaleza y funcionalidad, por el menor entre el valor razonable del bien objeto del contrato y la suma del valor actual de las cantidades a pagar al arrendador y de la opción de compra, con abono al epígrafe "Acreedores por arrendamiento financiero" del balance de situación consolidado. Estos bienes se amortizan con criterios similares a los utilizados para los bienes propiedad del Grupo Befesa de su misma naturaleza.

Los gastos originados por los arrendamientos operativos son imputados al epígrafe "Otros gastos de explotación" de la cuenta de pérdidas y ganancias consolidada durante la vida del contrato siguiendo el criterio de devengo.

### **f) Costes por intereses -**

Los costes por intereses se reconocen en resultados en el período en que se incurren.

### **g) Moneda extranjera-**

La moneda funcional del Grupo Befesa es el euro. Consecuentemente, todos los saldos y transacciones denominados en monedas diferentes al euro se consideran denominados en moneda extranjera.

Las operaciones realizadas en moneda distinta del euro se registran en euros a los tipos de cambio vigentes en el momento de la transacción. Durante el ejercicio, las diferencias que se producen entre el tipo de cambio contabilizado y el que se encuentra en vigor a la fecha del cobro o pago se registran con cargo o abono a resultados.

Asimismo, la conversión de los valores de renta fija, así como de los créditos y débitos en moneda distinta del euro al 31 de diciembre de cada año, distinta de la moneda en la que están denominados los estados financieros de las sociedades que forman parte del perímetro de consolidación, se realiza al tipo de cambio de cierre. Las diferencias de valoración producidas se registran con cargo o abono al epígrafe "Diferencias de cambio" de la cuenta de pérdidas y ganancias consolidada, según sea su signo.

Aquellas operaciones realizadas en moneda extranjera en las que Grupo Befesa ha decidido mitigar el riesgo del tipo de cambio mediante la contratación de derivados financieros u otros instrumentos de cobertura se registran según los principios descritos en la Nota 4.n.



En la consolidación, los saldos de las cuentas anuales de las entidades consolidadas cuya moneda funcional es distinta del euro se convierten a euros de la siguiente forma:

- Los activos y pasivos se convierten por aplicación del tipo de cambio de cierre del ejercicio.
- Las partidas de ingresos y gastos se convierten según los tipos de cambios medios del ejercicio, a menos que éstos fluctúen de forma significativa.
- El patrimonio neto, a los tipos de cambio históricos.

Las diferencias de cambio que surjan, en su caso, se clasifican separadamente en el patrimonio neto, en el epígrafe "Diferencias de conversión". Dichas diferencias se reconocen como ingresos o gastos en el período en que se realiza o enajena la operación en el extranjero.

Los fondos de comercio generados, en su caso, en la adquisición de entidades extranjeras se consideran activos de la entidad extranjera, por tanto, se expresan en la misma moneda funcional del negocio extranjero, y se convierten según el tipo vigente al cierre.

Ninguna de las monedas funcionales de las entidades consolidadas y asociadas, radicadas en el extranjero, corresponde a economías consideradas altamente inflacionarias según los criterios establecidos al respecto por las Normas Internacionales de Información Financiera. Consecuentemente, al cierre contable del ejercicio 2005 no ha sido preciso ajustar los estados financieros de ninguna entidad consolidada o asociadas para corregirlos de los efectos de la inflación.

## **h) Clasificación de deudas entre corto y largo plazo-**

La clasificación de las deudas entre corto y largo plazo se realiza teniendo en cuenta el plazo previsto para el vencimiento, enajenación o cancelación de la deuda. Así, las deudas a largo plazo corresponden a aquellos importes con vencimiento posterior a 12 meses desde la fecha del balance de situación consolidado.

## **i) Impuesto sobre beneficios-**

El gasto por el Impuesto sobre Sociedades español y los impuestos de naturaleza similar aplicables a las sociedades extranjeras consolidadas se reconocen en la cuenta de pérdidas y ganancias consolidada, excepto cuando sean consecuencia de una transacción cuyos resultados se registran directamente en el patrimonio neto, en cuyo supuesto, el impuesto correspondiente también se registra en el patrimonio neto.

La contabilización del gasto por Impuesto sobre Sociedades se realiza por el método del pasivo basado en el balance general. Este método consiste en la determinación de los impuestos anticipados y diferidos en función de las diferencias entre el valor en libros de los activos y pasivos y su base fiscal, utilizando las tasas fiscales que se espere objetivamente que estén en vigor cuando los activos y pasivos se realicen. Los impuestos diferidos activos y pasivos originados por cargos o abonos directos en cuentas de patrimonio se contabilizan también con cargo o abono a patrimonio.

Se reconocen pasivos por impuestos diferidos para todas las diferencias temporarias imponibles, salvo si la diferencia temporaria se deriva del reconocimiento inicial del fondo de comercio cuya amortización no es deducible a efectos fiscales o del reconocimiento inicial (salvo en una combinación de negocios) de otros activos y pasivos en una operación que no afecta ni al resultado fiscal ni al resultado contable.

Grupo Befesa procede al reconocimiento de activos por impuestos diferidos siempre y cuando espere disponer de suficientes ganancias fiscales futuras contra las que poder hacerlos efectivos.

Asimismo, las deducciones de la cuota para evitar la doble imposición y por incentivos fiscales, y las bonificaciones del Impuesto sobre Sociedades originadas por hechos económicos acontecidos en el ejercicio minoran el gasto devengado por Impuesto sobre Sociedades, salvo que existan dudas sobre su realización.

El gasto por Impuesto sobre Beneficios representa la suma del gasto por impuesto sobre beneficios del ejercicio y la variación en los activos y pasivos por impuestos diferidos reconocidos (Nota 21).

Por tanto, con ocasión de cada cierre contable, se revisan los impuestos diferidos registrados (tanto activos como pasivos) con objeto de comprobar que se mantienen vigentes, efectuándose las oportunas correcciones a los mismos de acuerdo con los resultados de los análisis realizados.

Dado el carácter internacional del Grupo, existen diferentes tipos impositivos en función de las normativas aplicables que van del 30% al 35%.

### j) Inmovilizado material-

Los bienes comprendidos en el inmovilizado material, que en su totalidad son de uso propio, se encuentran registrados a su coste de adquisición menos la amortización acumulada y cualquier pérdida reconocida por deterioro de valor. No obstante, con anterioridad al 1 de enero de 2004, Grupo Befesa actualizó el valor de determinados activos del inmovilizado material de acuerdo con diversas disposiciones legales al respecto. Grupo Befesa, de acuerdo con las NIIF, ha considerado el importe de esas revalorizaciones como parte del coste de dichos activos (Notas 2.b).

Los costes de ampliación, modernización o mejoras que representan un aumento de la productividad, capacidad o eficiencia, o un alargamiento de la vida útil de los bienes, se capitalizan como mayor coste de los correspondientes bienes. Las reparaciones que no representan una ampliación de la vida útil y los gastos de mantenimiento se cargan a la cuenta de resultados consolidada del ejercicio en que se incurr.

Los trabajos realizados por el Grupo para su propio inmovilizado se reflejan al coste acumulado que resulta de añadir a los costes externos los costes internos, determinados en función de los consumos propios de materiales de almacén y de los costes de fabricación, determinados según tasas horarias de absorción similares a las usadas para la valoración de existencias. Durante el ejercicio 2005 los importes registrados por este concepto ascienden a 287 miles de euros y se registran como ingreso ordinario en la cuenta de pérdidas y ganancias consolidada.

Grupo Befesa amortiza, con criterio general, su inmovilizado material siguiendo el método lineal, distribuyendo el coste de los activos entre los siguientes años de vida útil estimada:

	Años promedio de vida útil estimada
Construcciones	25-50
Instalaciones técnicas y maquinaria	10-25
Otras instalaciones, utillaje y mobiliario	5 -10
Equipos informáticos y otro inmovilizado	4-10

Atendiendo a su funcionalidad, en determinados activos (depósitos de seguridad para residuos – Nota 20) el Grupo amortiza los mismos en función del volumen de residuos entrantes en las instalaciones. Dado que Grupo Befesa tiene la obligación de hacer frente a determinados costes en relación con el cierre de sus instalaciones, el balance de situación consolidado al 31 de diciembre de 2005 adjunto incluye provisiones de 1.702 miles de euros por este concepto.

### k) Otros activos intangibles-

Los activos intangibles se reconocen inicialmente por su coste de adquisición o producción y, posteriormente, se valoran a su coste menos, según proceda, su correspondiente amortización acumulada y las pérdidas por deterioro que hayan experimentado.





## Activos intangibles generados internamente – Gastos de Investigación y Desarrollo

Los costes de actividades de investigación se reconocen como gasto en el periodo en que se incurren.

Grupo Befesa, de acuerdo con las NIIF, registra como activo intangible generado internamente los gastos incurridos en el desarrollo de diversos proyectos que cumplen las siguientes condiciones:

- Los costes se encuentran específicamente identificados y controlados por proyecto y su distribución en el tiempo está claramente definida.
- Los Administradores tienen motivos fundados para considerar que no existen dudas sobre el éxito técnico y la rentabilidad económico – comercial de dichos proyectos, basándose en el grado de avance de los mismos y en su cartera de pedidos.
- El coste del desarrollo del activo, que incluye, en su caso, los costes del personal del Grupo Befesa dedicado a dichos proyectos, puede evaluarse de forma fiable.

Los activos intangibles generados internamente se amortizan linealmente a lo largo de sus vidas útiles. A fin de cada ejercicio se revisan las posibilidades técnicas, económicas y financieras de cada proyecto. Cuando la evolución del proyecto es negativa o no existen planes de financiación para ser llevados a término efectivo, se aplica su importe íntegro al resultado del ejercicio.

Cuando no puede reconocerse un activo intangible generado internamente, los costes de desarrollo se reconocen como gasto en el periodo en que se incurren.

## Aplicaciones informáticas

Los costes de adquisición y desarrollo incluidos en relación con los sistemas informáticos básicos en la gestión del Grupo Befesa se registran con cargo al epígrafe “Otros activos intangibles” del balance de situación consolidado. Los costes de mantenimiento de los sistemas informáticos se registran con cargo a la cuenta de pérdidas y ganancias consolidada del ejercicio en que se incurren.

La amortización de las aplicaciones informáticas se realiza linealmente en un periodo de cinco años desde la entrada en explotación de cada aplicación.

## Concesiones, patentes, licencias y similares

En general, los importes registrados por Grupo Befesa en concepto de concesiones, patentes, licencias y similares se corresponden con el coste incurrido en su adquisición, amortizándose linealmente a lo largo de sus vidas útiles estimadas.

Las concesiones administrativas corresponden, principalmente, a los derechos de licitación abonados por Grupo a la sociedad Empresa de Gestión Medioambiental, S.A. por importe de 3.310 miles de euros para obtener el derecho de participación como socio en el negocio de uso y gestión de la planta de inertización de residuos peligrosos de Palos de la Frontera, propiedad de la citada empresa, en virtud de una concesión administrativa que ésta recibió de la Comunidad Autónoma de Andalucía para la gestión de residuos. Dicho coste se amortiza de forma lineal en 10 años, que corresponde al periodo inicial del acuerdo alcanzado con Empresa de Gestión Medioambiental, S.A., que finaliza el 1 de octubre de 2012, aunque podrá prorrogarse automáticamente por años. Si bien dicho periodo resulta superior al periodo de finalización de la concesión administrativa, 15 de marzo de 2010, los Administradores de la Sociedad dominante consideran que ésta será renovada a su vencimiento (Nota 9).

## **I) Deterioro del valor de los activos-**

A la fecha de cierre de cada ejercicio, el Grupo Befesa revisa los activos no corrientes para determinar si existen indicios de que hayan sufrido una pérdida por deterioro de valor. Si existe cualquier indicio, se calcula el importe recuperable del activo con el objeto de determinar el alcance de la pérdida por deterioro de valor (si la hubiera). En caso de que el activo no genere por sí mismo flujos de efectivo que sean independientes de otros activos, el Grupo Befesa calcula el importe recuperable de la unidad generadora de efectivo a la que pertenece el activo.

Adicionalmente, al cierre de cada ejercicio se analiza el posible deterioro de los fondos de comercio y los activos intangibles que no han entrado aún en explotación o tienen vida útil indefinida, si los hubiera.

El importe recuperable es el mayor entre el valor de mercado minorado por los costes de venta y el valor de uso, entendiendo por éste el valor actual de los flujos de caja futuros estimados. Para el cálculo del valor de uso las hipótesis utilizadas incluyen las tasas de descuento, tasas de crecimiento y cambios esperados en los precios de venta y en los costes. Los Administradores estiman las tasas de descuento antes de impuestos que recogen el valor del dinero en el tiempo y los riesgos asociados a la unidad generadora de efectivo. Las tasas de crecimiento y las variaciones en precios y costes se basan en las previsiones internas y sectoriales y la experiencia y expectativas futuras, respectivamente.

En el caso de que el importe recuperable sea inferior al valor neto en libros del activo, se registra la correspondiente pérdida por deterioro con cargo al epígrafe "Amortizaciones y provisiones" de la cuenta de pérdidas y ganancias consolidada. Las pérdidas por deterioro reconocidas en un activo en ejercicios anteriores son revertidas con abono al mencionado epígrafe cuando se produce un cambio en las estimaciones sobre su importe recuperable aumentando el valor del activo con el límite del valor en libros que el activo hubiera tenido de no haberse realizado el saneamiento salvo en el caso del saneamiento del fondo de comercio, que no es reversible.

### m) Existencias-

Este epígrafe del balance de situación consolidado recoge los activos que Grupo Befesa:

- Mantiene para su venta en el curso ordinario de su negocio,
- Tiene en proceso de producción, construcción o desarrollo con dicha finalidad, o
- Prevé consumirlos en el proceso de producción o en la prestación de servicios.

Las materias primas y mercaderías se valoran a coste de adquisición (primera entrada – primera salida) o valor de mercado, el menor. Asimismo, los productos auxiliares y materiales de consumo y reposición se registran a precio de última factura o valor de mercado, si éste fuera inferior, valoración que no difiere significativamente de la que se hubiera obtenido si se hubiera aplicado el criterio FIFO.

Las obras en curso se valoran de acuerdo con el criterio del grado de avance, que establece como resultado el correspondiente a aplicar al resultado final esperado de cada obra en curso, el porcentaje que resulte de comparar los costes directos e indirectos reales incurridos, respecto de los costes directos e indirectos totales previstos. Los costes incurridos incorporan los materiales, la mano de obra, los costes de subcontratación y otros costes directos e indirectos imputables a las mismas, de acuerdo con los siguientes criterios:

- Materiales imputados a cada obra, a coste de adquisición.
- Mano de obra, según el coste estándar de las horas reales incurridas, que no difiere significativamente del coste real.
- Costes de subcontratación y otros costes directos, a precio de adquisición.
- Costes indirectos, en función de un coeficiente de absorción aplicado sobre la producción realizada.

Los productos en curso y los productos terminados se valoran al importe menor del valor de mercado o coste medio de producción, calculado éste como coste específico de los aprovisionamientos de suministros y servicios más la parte aplicable de los costes directos e indirectos de mano de obra y gastos generales de fabricación. El resto de los materiales de almacén se valoran a coste promedio de adquisición, o valor de mercado, si este último fuese menor.

Los materiales obsoletos, defectuosos o de lento movimiento se han reducido a su valor estimado de realización.



## n) Instrumentos financieros-

### Inversiones financieras

Los activos financieros se registran inicialmente a su coste de adquisición, incluyendo los costes inherentes a la operación.

Grupo Befesa clasifica sus inversiones financieras, ya sean éstas corrientes o no corrientes, en las siguientes cuatro categorías:

- Activos financieros negociables. Son aquellos adquiridos con el objetivo de beneficiarse a corto plazo de las variaciones que experimenten en sus precios, o bien, con las diferencias existentes entre sus precios de compra y venta, así como los derivados financieros que cumplen las condiciones para ser considerados de cobertura contable (de valor razonable). Los activos incluidos en esta categoría figuran en el balance de situación consolidado a su valor razonable y los beneficios y las pérdidas procedentes de las variaciones del mismo se incluyen en los resultados netos del ejercicio.

Se entiende por valor razonable de un activo financiero en una fecha dada el importe por el que podría ser comprado o vendido en esa fecha entre dos partes, en condiciones de independencia mutua e informados en la materia, que actuaran libre y prudentemente. La referencia más objetiva y habitual del valor razonable de un instrumento financiero es el precio que se pagará por él en un mercado organizado, transparente y profundo ("precio de cotización" o "precio de mercado"). Si este precio de mercado no puede ser estimado de manera objetiva y fiable para un determinado instrumento financiero, se recurre para estimar su valor razonable al establecido en transacciones recientes de instrumentos análogos o al valor actual descontado de todos los flujos de caja futuros (cobros o pagos), aplicando un tipo de interés de mercado de instrumentos financieros similares (mismo plazo, moneda, tipo de tasa de interés y calificación de riesgo equivalente).

- Activos financieros a mantener hasta el vencimiento. Son aquellos activos financieros cuyos cobros son de cuantía fija o determinada y cuyo vencimiento está fijado en el tiempo, y para los que Grupo Befesa tiene intención y posibilidad de conservar en su poder desde la fecha de su compra hasta la de su vencimiento. Los activos incluidos en esta categoría se valoran a su "coste amortizado", reconociendo en la cuenta de resultados consolidada los intereses devengados en función de su tipo de interés efectivo.

Por coste amortizado se entiende el coste inicial menos los cobros del principal, más o menos, según proceda, la amortización acumulada, utilizando el método del interés efectivo, de cualquier diferencia existente entre el importe inicial y el valor de reembolso al vencimiento, teniendo en cuenta potenciales reducciones por deterioro o impago.

Por tipo de interés efectivo se entiende, asimismo, el tipo de actualización que, a la fecha de adquisición del activo, iguala exactamente el valor inicial de un instrumento financiero a la totalidad de sus flujos de efectivo estimados por todos los conceptos a lo largo de su vida remanente.

- Préstamos y cuentas por cobrar generados por la propia empresa. Son aquellos originados por las sociedades a cambio de suministrar efectivo, bienes o servicios directamente a un deudor. Los activos incluidos en esta categoría se valoran a su "coste amortizado". No obstante, se han realizado las correcciones valorativas necesarias, dotándose las correspondientes provisiones en función del riesgo que presentan las posibles insolvencias con respecto al cobro de los diferentes saldos.
- Activos financieros disponibles para la venta. Son todos aquellos que no entran dentro de las tres categorías anteriores, viniendo a corresponder casi en su totalidad a inversiones financieras en capital. Estas inversiones también figuran en el balance de situación consolidado a su valor de mercado que, en el caso de sociedades no cotizadas, se obtienen a través de métodos alternativos, como la comparación con transacciones similares o, en caso de disponer de la suficiente información, por la actualización de los flujos de caja esperados. Las variaciones de este valor de mercado se registran con cargo o abono al epígrafe "Reserva por reevaluación de activos y pasivos no realizados" del balance de situación consolidado, hasta el momento en que se produce la enajenación de estas inversiones, en que el importe acumulado en este epígrafe referente a dichas inversiones es imputado íntegramente a la cuenta de pérdidas y ganancias consolidada.

Aquellas inversiones financieras en capital de sociedades no cotizadas cuyo valor de mercado no puede ser medido de forma fiable son valoradas a coste de adquisición.

La Dirección del Grupo Befesa determina la clasificación más apropiada para cada activo en el momento de su adquisición, revisándola al cierre de cada ejercicio.

#### Derechos de cobro por factoring (Nota 14) y confirming

El Grupo da de baja los saldos de clientes por el importe de las cesiones de crédito a las entidades de crédito siempre que el factor asuma el riesgo de insolvencias "factoring sin recurso". Al 31 de diciembre de 2005 y 2004, los saldos deudores pendientes de vencimiento que han sido cancelados derivados de las operaciones mencionadas de "factoring sin recurso" ascienden a 73.157 miles y 64.199 miles de euros.

Asimismo, el Grupo clasifica en el epígrafe "Pasivo corriente – Acreedores comerciales" del pasivo del balance de situación consolidado adjunto las cuentas a pagar por saldos mantenidos entre diversas sociedades del grupo y que se encuentran instrumentalizadas mediante la figura financiera del "confirming sin recurso" al amparo de los contratos suscritos con varias entidades financieras, en los casos en que las sociedades del grupo receptoras del "confirming" hubieran anticipado el cobro de las facturas. Al 31 de diciembre de 2005 y 2004 las cuentas anuales consolidadas adjuntas incluyen un importe de 37.408 miles y 19.213 miles de euros, aproximadamente, por este concepto.

#### Efectivo y otros medios líquidos equivalentes

Bajo este epígrafe del balance de situación consolidado se registra el efectivo en caja, depósitos a la vista y otras inversiones a corto plazo de alta liquidez que son rápidamente realizables en caja y que no tienen riesgo de cambios en su valor.

#### Obligaciones, bonos y deudas con entidades de crédito

Los préstamos, obligaciones y similares que devengan intereses se registran inicialmente por el efectivo recibido, neto de costes directos de emisión, es decir, equivalente a la aplicación posterior del método de coste amortizado empleando para ello el tipo de interés efectivo. Los gastos financieros se contabilizan según el criterio del devengo en la cuenta de resultados consolidada utilizando el método del interés efectivo y se añaden al importe en libros del instrumento en la medida en que no se liquidan en el periodo en que se producen. Por otro lado, las cuentas a pagar derivadas de los contratos de arrendamiento financiero se registran por el valor actual de las cuotas de dichos contratos en el epígrafe "Acreedores por arrendamiento financiero" del balance de situación consolidado.



## Acreedores comerciales

Los acreedores comerciales no devengan intereses y se registran a su valor nominal

## Instrumentos financieros derivados y operaciones de cobertura

Las actividades del Grupo lo exponen fundamentalmente a los riesgos financieros derivados de las variaciones de tipos de cambio, los tipos de interés y cambios en los valores razonables de determinados activos (zinc y aluminio, principalmente). Para cubrir estas exposiciones al tipo de cambio y para cubrir total o parcialmente las operaciones de venta de toneladas físicas con contenido en aluminio y zinc, Grupo Befesa utiliza seguros de cambio, contratos de futuros de divisa y contratos de futuro sobre zinc y aluminio. No utiliza instrumentos financieros derivados con fines especulativos (Nota 5).

Los derivados financieros se registran inicialmente en el balance de situación consolidado a su coste de adquisición y, posteriormente, se realizan las correcciones valorativas necesarias para reflejar su valor de mercado en cada momento. Los beneficios o pérdidas de dichas fluctuaciones se registran en la cuenta de pérdidas y ganancias consolidada salvo en el caso de que el derivado haya sido designado como instrumento de cobertura y éste sea altamente efectivo, en cuyo caso su contabilización es la siguiente:

- En el caso de las coberturas de valor razonable, si las hubiera, tanto los cambios en el valor de mercado de los instrumentos financieros derivados designados como coberturas como las variaciones del valor de mercado del elemento cubierto producidas por el riesgo cubierto se registran con cargo o abono en la cuenta de pérdidas y ganancias consolidada, según corresponda.
- En las coberturas de flujos de caja y de inversión neta en el extranjero, si las hubiera, los cambios en el valor de mercado de los instrumentos financieros derivados de cobertura se registran, en la parte en que dichas coberturas no son efectivas, en la cuenta de pérdidas y ganancias consolidada, registrando la parte efectiva en el epígrafe "Reserva por reevaluación de activos y pasivos no realizados" y "Diferencias de conversión", respectivamente, del balance de situación consolidado. La pérdida o ganancia acumulada en dichos epígrafes se traspasa a la cuenta de pérdidas y ganancias consolidada a medida que el elemento cubierto va afectando a la cuenta de resultados consolidada o en el ejercicio en que éste se enajena.

En el caso de que la cobertura de compromisos en firme o transacciones futuras dé lugar a un activo o un pasivo, este saldo es tenido en cuenta en la determinación del valor inicial del activo o pasivo que genera la operación cubierta. Si el compromiso en firme o transacción futura cubierta no diera lugar a un activo o un pasivo, los importes abonados o cargados, respectivamente, en el epígrafe "Reserva por reevaluación de activos y pasivos no realizados" del balance de situación consolidado se imputarán a la cuenta de resultados consolidada en el mismo periodo en que lo haga el elemento cubierto.

- En el momento de discontinuación de la cobertura, la pérdida o ganancia acumulada a dicha fecha en el epígrafe "Reserva por reevaluación de activos y pasivos no realizados" se mantiene en dicho epígrafe hasta que se realiza la operación cubierta, momento en el cual se ajustará el beneficio o pérdida de dicha operación. En el momento en que no se espere que la operación cubierta se produzca, la pérdida o ganancia reconocida en el mencionado epígrafe se imputará a la cuenta de resultados consolidada.

Los derivados implícitos en otros instrumentos financieros son contabilizados separadamente cuando sus características y riesgos no están estrechamente relacionados con los instrumentos financieros en los que se encuentran implícitos y, siempre que el conjunto no esté siendo contabilizado a valor de mercado, registrando las variaciones de valor con cargo o abono en la cuenta de pérdidas y ganancias consolidada.

El valor de mercado de los diferentes instrumentos financieros se calcula mediante los siguientes procedimientos (Nota 19):

- El valor de mercado de los derivados cotizados en un mercado organizado es su cotización al cierre del ejercicio.
- En el caso de los derivados no negociables en mercados organizados, Grupo Befesa utiliza para su valoración hipótesis basadas en las condiciones de mercado a la fecha de cierre del ejercicio, que se contrasta con las valoraciones remitidas por las entidades financieras.



Los activos y pasivos financieros registrados derivados de la valoración a precios de mercado de los instrumentos de cobertura anteriores han supuesto un impacto en los epígrafes "Activos financieros no corrientes" y "Deudas con entidades de crédito" de acuerdo a lo indicado en la Nota 19.

## ñ) Provisiones-

La política del Grupo ha sido constituir provisiones por el importe estimado necesario para hacer frente adecuadamente a responsabilidades, ya sean legales o implícitas, probables o ciertas, procedentes de contingencias, litigios en curso u obligaciones, que surjan como resultado de sucesos pasados, que exijan desprenderse de recursos al Grupo con una probabilidad mayor a la que se asigna a que no fuese necesario desprenderse de tales recursos, y siempre que sea posible realizar una estimación razonable del importe de la misma. Su dotación se efectúa al nacimiento de la responsabilidad o de la obligación (Nota 20) con cargo al epígrafe de la cuenta de resultados consolidada que corresponda según la naturaleza de la obligación por el valor presente de la provisión cuando el efecto de la actualización de la obligación resulta material.

*Provisiones para pensiones y obligaciones similares-*

Varias sociedades del Grupo tienen contraídas una serie de obligaciones con su personal para el complemento de las pensiones de jubilación de la Seguridad Social. Estas obligaciones se encuentran externalizadas al 31 de diciembre de 2005. Las obligaciones de las sociedades dependientes como promotoras de los Planes de Pensiones quedan establecidas en la aportación de un porcentaje del salario pensionable de sus trabajadores.

*Otras provisiones-*

Adicionalmente a las anteriores, dentro del epígrafe "Provisiones para riesgos y gastos" del balance de situación consolidado adjunto se incluyen provisiones en cobertura de los trabajos a realizar para recubrir depósitos y, más concretamente, los necesarios para el sellado y clausura de sus depósitos de seguridad para residuos.

Asimismo, incluyen, en su caso, los importes estimados para hacer frente a las responsabilidades que pudieran surgir de los litigios en curso y obligaciones tributarias significativas con respecto a las cuales se estima que la probabilidad de que se tenga que atender la obligación es mayor que de lo contrario, mientras que los pasivos contingentes (obligaciones posibles surgidas como consecuencia de sucesos pasados, cuya materialización está condicionada a que ocurra, o no, uno o más eventos futuros independientes de la voluntad del Grupo) no se reconocen en las cuentas anuales consolidadas, sino que, si los hubiera, se informa sobre los mismos, conforme a los requerimientos de la NIC 37 (Nota 20).

## o) Indemnizaciones por cese-

De acuerdo con la reglamentación laboral vigente, las sociedades consolidadas están obligadas al pago de indemnizaciones a aquellos empleados que, bajo ciertas condiciones, rescindan sus relaciones laborales.

Los Administradores no prevén que se vayan a producir en el futuro despidos o rescisiones de importancia, por lo que no se ha registrado provisión alguna por este concepto en el balance de situación consolidado adjunto.

## p) Instrumentos de capital-

Los instrumentos de capital emitidos por las sociedades del Grupo Befesa se registran en el patrimonio neto, por el importe recibido, neto de costes directos de emisión.

## q) Estado de flujos de efectivo consolidados-

En el estado de flujos de efectivo consolidados, preparado de acuerdo con el método indirecto, se utilizan las siguientes expresiones en los siguientes sentidos:

- Flujos de efectivo. Entradas y salidas de dinero en efectivo y de sus equivalentes, entendiendo por éstos las inversiones a corto plazo de gran liquidez y sin riesgo significativo de alteraciones en su valor.



- Actividades de explotación. Actividades típicas de las entidades que forman Grupo Befesa, así como otras actividades que no pueden ser calificadas de inversión o de financiación.
- Actividades de inversión. Las de adquisición, enajenación o disposición por otros medios de activos a largo plazo y otras inversiones no incluidas en el efectivo y sus equivalentes.
- Actividades de financiación. Actividades que producen cambios en el tamaño y composición del patrimonio neto y de los pasivos que no forman parte de las actividades de explotación.

## r) Beneficios por acción-

El beneficio básico por acción se calcula como el cociente entre el beneficio neto del periodo atribuible a Befesa y el número medio ponderado de acciones ordinarias en circulación durante dicho periodo, sin incluir el número medio de acciones de Befesa en cartera.

Por su parte, el beneficio por acción diluido se calcula como el cociente entre el resultado neto del periodo atribuible a los accionistas ordinarios y el número medio ponderado de acciones ordinarias en circulación durante el periodo, ajustado por el promedio ponderado de las acciones ordinarias que serían emitidas si se convirtieran todas las acciones ordinarias potenciales en acciones ordinarias de la Sociedad.

En el caso de las cuentas anuales consolidadas del Grupo Befesa correspondientes al ejercicio anual terminado el 31 de diciembre de 2005, el beneficio básico por acción coincide con el diluido, dado que no han existido acciones potenciales en circulación durante dicho ejercicio (Nota 29).

## s) Operaciones en discontinuidad-

Una operación en discontinuidad es una línea de negocio que se ha decidido abandonar y/o enajenar cuyos activos, pasivos y resultados pueden ser distinguidos físicamente, operativamente y a efectos de información financiera.

Los ingresos y gastos de las operaciones en discontinuidad se presentan separadamente en la cuenta de resultados consolidada.

Durante el ejercicio 2005 no se ha producido la discontinuidad de ninguna línea o segmento de negocio.

## 5. Política de gestión de riesgos financieros

Las actividades que Befesa desarrolla a través de las 4 unidades de negocio están expuestas a diversos riesgos financieros: riesgo de mercado (incluyendo riesgo de tipo de cambio, riesgo de interés del valor razonable y riesgo de precios), riesgo de crédito, riesgo de liquidez y riesgo de tipo de interés de los flujos de efectivo. El Modelo de Gestión del Riesgo en Befesa se centra en la incertidumbre de los mercados financieros y trata de minimizar los efectos potenciales adversos sobre la rentabilidad financiera del Grupo.

La Gestión del Riesgo en Befesa está controlada por el Departamento Financiero Corporativo del Grupo con arreglo a las normas internas de gestión de obligado cumplimiento. Este Departamento identifica, evalúa y cubre los riesgos financieros en estrecha colaboración con las unidades operativas del Grupo. Las normas internas de gestión proporcionan políticas escritas para la gestión del riesgo global, así como para áreas concretas como riesgo de tipo de cambio, riesgo de tipo de interés, riesgo de liquidez, empleo de derivados y no derivados e inversión del excedente de liquidez.

### a) Riesgo de mercado

Las diversas sociedades de Befesa operan en el ámbito internacional y, por tanto, están expuestas a riesgos de tipo de cambio por operaciones con divisas, (especialmente el dólar y el euro). El riesgo de tipo de cambio surge de transacciones comerciales futuras, activos y pasivos reconocidos e inversiones netas en operaciones en el extranjero.

Para controlar el riesgo de tipo de cambio que surge en transacciones comerciales futuras, activos y pasivos reconocidos, las sociedades del Grupo usan contratos a plazo. El riesgo de tipo de cambio surge

cuando las transacciones comerciales futuras, los activos y los pasivos reconocidos están denominados en una moneda que no es la moneda funcional de la Sociedad.

A efectos de presentación de información financiera, cada sociedad dependiente designa contratos con el Departamento Financiero Corporativo como coberturas del valor razonable o de flujos de efectivo, según proceda. A su vez, a nivel corporativo se designan contratos externos de tipo de cambio como coberturas de riesgo de tipo de cambio sobre determinados activos, pasivos o transacciones futuras.

La política de Gestión del Riesgo de Befesa es cubrir las transacciones de cobros y pagos en monedas distintas a la divisa funcional previstas durante los 12 meses siguientes.

## b) Riesgo de crédito-

La mayoría de las cuentas a cobrar y de los trabajos en curso que se poseen, corresponden a varios clientes situados en varias industrias y países. En la mayoría de los casos, los contratos requieren pagos a medida que se avanza en el desarrollo del proyecto, en la prestación del inicio o a la entrega del producto.

Es práctica habitual el que el Grupo se reserve el derecho de cancelar los trabajos en caso que se produzca un incumplimiento material y en especial una falta de pagos.

Adicionalmente a todo lo anterior, en la mayoría de los contratos, el Grupo cuenta con el compromiso en firme de una entidad financiera para la compra, sin recurso, de las cuentas a cobrar. En estos acuerdos, la sociedad paga una remuneración al banco por la asunción del riesgo de crédito así como un interés y un margen por la financiación. El Grupo asume en todos los casos la validez de las cuentas a cobrar.

## c) Riesgo de liquidez-

Una gestión prudente del riesgo de liquidez implica el mantenimiento de suficiente efectivo y valores negociables, la disponibilidad de financiación mediante un importe suficiente de facilidades de crédito comprometidas y tener capacidad para liquidar posiciones de mercado. Dado el carácter dinámico de los negocios subyacentes, el Departamento de Tesorería del Grupo tiene como objetivo mantener la flexibilidad en la financiación mediante la disponibilidad de líneas de crédito comprometidas.

## d) Riesgo de tipo de interés de los flujos de efectivo y del valor razonable-

El riesgo de tipo de interés del Grupo surge de los recursos ajenos a largo plazo. Los recursos ajenos emitidos a tipos variables exponen al Grupo a riesgo de tipo de interés de los flujos de efectivo.

El Grupo gestiona el riesgo de tipo de interés de los flujos de efectivo mediante compras de opciones a cambio de una prima por medio de las cuales el Grupo se asegura al pago de un tipo de interés fijo máximo. Adicionalmente, y en situaciones determinadas, la sociedad utiliza permutas a tipo de interés variable a fijos.

## 6. Distribución del resultado

La propuesta que el Consejo de Administración de la Sociedad dominante someterá a la Junta General de Accionistas para la aplicación del resultado del ejercicio anual terminado el 31 de diciembre de 2005 es la siguiente:

	Miles de Euros
<b>Bases de reparto:</b>	
Pérdidas y ganancias	8.000
	<b>8.000</b>
<b>Distribución:</b>	
Reserva legal	800
Reservas voluntarias	150
Dividendo a cuenta	7.050
	<b>8.000</b>



El 27 de febrero de 2006, el Consejo de Administración de la Sociedad dominante acuerda una distribución de 7.050 miles de euros, aproximadamente, en concepto de dividendo a cuenta del ejercicio 2005. El estado contable provisional formulado de acuerdo con el artículo 216 del Texto Refundido de la Ley de Sociedades Anónimas, poniendo de manifiesto la existencia de liquidez suficiente para la distribución del dividendo a cuenta por importe de 7.050 miles de euros, fue el siguiente:

	Miles de Euros
Tesorería a la fecha del acuerdo de distribución	44.038
Importe bruto del dividendo a cuenta	(7.050)
Cobros previstos en el plazo de un año	24.200
Pagos previstos en el plazo de un año	(31.136)
<b>Tesorería prevista un año después del acuerdo de distribución</b>	<b>30.052</b>

Asimismo, a continuación se pone de manifiesto la existencia de resultados que permiten, de acuerdo con la Ley de Sociedades Anónimas, la distribución de dividendos a cuenta por el importe acordado:

	Miles de Euros
Beneficio al 31 de diciembre de 2005	8.000
Reserva Legal a dotar sobre beneficios netos	(800)
<b>Cantidad máxima de posible distribución como dividendo a cuenta</b>	<b>7.200</b>

## 7. Información por segmentos

Con el ánimo de mejorar la información pública elaborada y emitida por las sociedades y, en concreto, con el fin de ayudar a los usuarios de los estados financieros a mejorar su entendimiento del desempeño, evaluar los rendimientos y riesgos de las empresas y, en definitiva, realizar juicios más informados acerca de las mismas en su conjunto, la Normativa Internacional regula en su norma número 14 las políticas de información financiera por segmentos.

A continuación se describen los principales criterios aplicados a la hora de definir la información segmentada del Grupo Befesa incluida en las cuentas anuales consolidadas adjuntas:

### Segmentación primaria-

Consideradas las bases para la segmentación principal según la Normativa Internacional, Grupo Befesa ha considerado las 4 unidades de negocio en las que ha operado hasta el 2005 (Nota 1) como segmento principal, dado que considera que su estructura organizativa y gerencia, así como su sistema de información interna para el órgano de administración y ejecutivo son tales que los riesgos y rendimientos se ven influidos de forma predominante por el hecho de que sus operaciones se realicen en una u otra área de negocio, entendiendo como tal el conjunto de productos y servicios relacionados. En definitiva, se identifica mediante la segmentación primaria aquellos componentes identificables del Grupo Befesa caracterizados por estar sometidos a riesgos y rendimientos de naturaleza diferente a los que corresponden a otros componentes operativos que desarrollen su actividad en entornos diferentes.

De esta forma, y de acuerdo con su experiencia histórica, ha determinado la existencia de los siguientes segmentos principales, que considera cumplen con los requisitos de homogeneidad interna en cuanto a similitud en las condiciones económicas o políticas o a los riesgos derivados de las regulaciones aplicables, tipo de cambio o proximidad de las actividades y que se diferencian del resto de segmentos por idénticas razones:

- Reciclaje de Residuos de Aluminio
- Reciclaje de Residuos de Zinc
- Gestión de Residuos Industriales
- Ingeniería Medioambiental

## Información Legal Económico Financiera

La información relativa a los segmentos primarios se detalla a continuación:

- a) La distribución por segmentos del importe neto de la cifra de negocios consolidado para los ejercicios finalizados a 31 de diciembre de 2005 y 2004 es la siguiente:

Segmento	Miles de Euros	
	2005	2004
Reciclaje de Residuos de Aluminio	164.524	157.527
Reciclaje de Residuos de Zinc	54.502	50.907
Gestión de Residuos Industriales	79.921	74.356
Ingeniería Medioambiental y Corporativo	103.456	74.972
<b>Importe Neto de la Cifra de Negocios</b>	<b>402.403</b>	<b>357.762</b>

- b) El detalle de las aportaciones a resultados después de impuestos por segmentos para los ejercicios finalizados a 31 de diciembre de 2005 y 2004 es el siguiente:

Segmento	Miles de Euros	
	2005	2004
Reciclaje de Residuos de Aluminio	1.936	1.609
Reciclaje de Residuos de Zinc	7.896	5.957
Gestión de Residuos Industriales	6.074	2.743
Ingeniería Medioambiental	2.868	3.554
Corporativo y Ajuste consolidación	(2.689)	1.036
<b>Beneficio después de impuestos</b>	<b>16.085</b>	<b>14.899</b>

- c) El detalle de los activos y pasivos por segmentos a 31 de diciembre de 2005 y 2004 es el siguiente:

Miles de Euros	Aluminio	Zinc	Residuos Industriales	Ingeniería Medioambiental	Corp.	Ajustes Conso.	Total al 31.12.04
<b>Activo</b>							
Inmovilizado Material	42.454	38.398	44.239	17.922	123	1.182	144.318
Activos Intangibles	837	482	9.031	6.230	99	79.805	96.484
Inversiones en Asociadas	6.192	602	1.904	10.599	180.096	(171.974)	27.419
Otros Activos	69.681	48.644	88.483	113.260	5.040	(107.927)	217.181
<b>Total Activo</b>	<b>119.164</b>	<b>88.126</b>	<b>143.657</b>	<b>148.011</b>	<b>185.358</b>	<b>(198.914)</b>	<b>485.402</b>
<b>Pasivo</b>							
Patrimonio Neto	47.401	67.176	78.320	17.606	108.457	(144.649)	174.311
Recursos Ajenos no corrientes	727	50	14.028	20.578	2.699	56.788	94.870
Recursos Ajenos corrientes	69.379	16.965	39.396	106.344	62.753	(78.616)	216.221
Otros Pasivos	1.657	3.935	11.913	3.483	11.450	(32.438)	-
<b>Total Pasivos</b>	<b>119.164</b>	<b>88.126</b>	<b>143.657</b>	<b>148.011</b>	<b>185.359</b>	<b>(198.915)</b>	<b>485.402</b>





Miles de Euros	Aluminio	Zinc	Residuos Industriales	Ingeniería Medioambiental	Corp.	Ajustes Conso.	Total al 31.12.05
<b>Activo</b>							
Inmovilizado Material	35.155	38.789	47.800	37.942	66	(4.644)	155.108
Activos Intangibles	215	8.663	6.987	6.108	89	74.612	96.674
Inversiones en Asociadas	9.805	627	1.337	9.684	180.112	(171.173)	30.392
Otros Activos	85.280	60.935	89.088	130.335	36.368	(170.033)	231.973
<b>Total Activo</b>	<b>130.455</b>	<b>109.015</b>	<b>145.212</b>	<b>184.069</b>	<b>216.635</b>	<b>(271.238)</b>	<b>514.147</b>
<b>Pasivo</b>							
Patrimonio Neto	45.229	69.791	80.356	18.513	117.017	(151.247)	179.659
Recursos Ajenos no corrientes	790	8.284	6.012	18.003	1.496	16.124	50.709
Recursos Ajenos corrientes	83.982	26.568	46.772	144.089	87.122	(104.754)	283.779
Otros Pasivos	454	4.371	12.072	3.464	11.000	(31.361)	-
<b>Total Pasivos</b>	<b>130.455</b>	<b>109.014</b>	<b>145.212</b>	<b>184.069</b>	<b>216.635</b>	<b>(271.238)</b>	<b>514.147</b>

Los criterios empleados para la obtención de las cifras de activos y pasivos por segmentos, se describen a continuación:

1. Los datos han sido agrupados por cada uno de los segmentos sobre la base de utilización de los subconsolidados de cada una de las cabeceras de negocio que mantiene el grupo.
2. La actividad Corporativa incluye los activos y pasivos de uso general, que no son objeto de reparto al resto de actividades y que principalmente se encuentran en el balance de la sociedad dominante.

Asimismo, cabe destacar que la práctica totalidad de las operaciones realizadas en la unidad de negocio de Ingeniería Medioambiental se refieren a actividades de ingeniería y construcción, por lo que toda la información relativa a dicho segmento ha de entenderse en el contexto de la NIC 11 que regula los contratos de construcción.

#### Segmentación secundaria-

La segmentación secundaria ha sido realizada por segmentos geográficos:

- Nacional
- Exterior

La información relativa a los segmentos secundarios ha sido la siguiente:

a) La distribución de las ventas por segmentos geográficos al 31 de diciembre de 2004 y 2005 es la siguiente:

Área geográfica	2005	%	2004	%
Mercado Interior	310.200	77	286.307	80
Mercado Exterior	92.203	33	71.455	20
<b>Total</b>	<b>402.403</b>	<b>100</b>	<b>357.762</b>	<b>100</b>

b) La distribución de las inversiones netas en Inmovilizado Material por segmentos geográficos al 31 de diciembre de 2004 y 2005 es la siguiente:

## Información Legal Económico Financiera

Área geográfica	Saldo al 31.12.05	Saldo al 31.12.04
Mercado Interior	138.233	122.745
Mercado Exterior	16.875	21.573
<b>Total</b>	<b>155.108</b>	<b>144.318</b>

### 8. Fondo de comercio

El desglose del saldo del epígrafe “Fondo de comercio” de los balances de situación consolidados al 31 de diciembre de 2005 y 2004, en función de las sociedades que lo originan, así como el movimiento a lo largo de dichos ejercicios, son los siguientes:

	Miles de Euros
Saldo al 1 de enero de 2004 (*)	86.581
Adiciones	4.238
Saldo al 31 de diciembre de 2004 (*)	90.819
Adiciones	-
<b>Saldo al 31 de diciembre de 2005</b>	<b>90.819</b>

(\*) Cifras no auditadas

	Miles de euros				
	Saldo al 01.01.04	Adiciones	Saldo al 31.12.04	Adiciones	Saldo al 31.12.05
<b>Sociedades consolidadas por integración global:</b>					
Befesa Zinc Aser, S.A.	4.268	-	4.268	-	4.268
Befesa Aluminio Bilbao, S.L.	18.230	-	18.230	-	18.230
Befesa Aluminio Valladolid, S.A.	423	-	423	-	423
Befesa Zinc Sondika, S.A.	854	-	854	-	854
Befesa Zinc Amorebieta, S.A.	2.662	-	2.662	-	2.662
Befesa Argentina, S.A.	514	-	514	-	514
Gestión de Residuos del Cerrato, S.L.	-	1.232	1.232	-	1.232
Construcciones y Depuraciones, S.A.	-	3.006	3.006	-	3.006
Befesa Construcción y Tecnología Ambiental, S.A.	10.060	-	10.060	-	10.060
Befesa Gestión de PCB, S.A.	180	-	180	-	180
Befesa Tratamientos y Limpiezas Industriales, S.L.	14.187	-	14.187	-	14.187
Befesa Gestión de Residuos Industriales, S.L.	28.938	-	28.938	-	28.938
Otros – Subgrupo Befesa Gestión de Residuos Industriales y Befesa Tratamientos y Limpiezas Industriales (*)	1.785	-	1.785	-	1.785
	<b>82.101</b>	<b>4.238</b>	<b>86.339</b>		<b>86.339</b>
<b>Sociedades integradas por método de la participación:</b>					
Deydesa 2000, S.L.	4.345	-	4.345	-	4.345
Intersplav	135	-	135	-	135
	<b>4.480</b>	<b>-</b>	<b>4.480</b>	<b>-</b>	<b>4.480</b>

(\*) Fondos de comercio surgidos de sociedades no incorporadas al perímetro de consolidación con anterioridad al proceso de fusión operado en ejercicios anteriores y por el que, al 31 de diciembre de 2003, pasaron a formar parte del mismo.



Los fondos de comercio generados en la adquisición de sociedades consolidadas por el método de la participación no forman parte integrante de la valoración a la que figuran registradas dichas sociedades en el epígrafe "Activos financieros no corrientes" del balance de situación consolidado de Grupo Befesa.

## 9. Otros activos intangibles

El movimiento habido en este capítulo del balance de situación consolidado en los ejercicios 2005 y 2004 ha sido el siguiente:

	Miles de Euros						
	Gastos de desarrollo	Fondo de Comercio	Propiedad industrial	Aplicaciones informáticas	Derechos de servidumbre	Concesiones administrativas	Total
<b>Coste -</b>							
<b>Saldo al 01.01.04 (*)</b>	-	227	383	1.363	639	4.135	6.748
Adiciones / retiros (netos) por modificación del perímetro de consolidación	-	-	13	37	-	-	50
Adiciones	-	-	1	727	-	-	727
Retiros	-	(96)	(3)	(180)	-	-	(279)
Diferencias de conversión (netas)	-	-	-	-	-	-	-
Trasposos	-	-	4	(4)	-	-	-
<b>Saldo al 31.12.04 (*)</b>	-	131	398	1.943	639	4.135	7.246
Adiciones / retiros (netos) por modificación del perímetro de consolidación	-	-	1	-	-	-	1
Adiciones	412	69	4	645	-	-	1.130
Retiros	-	-	(52)	(36)	-	-	(88)
Diferencias de conversión (netas)	-	1	-	1	-	-	2
Trasposos	-	-	-	-	-	-	-
<b>Saldo al 31.12.05</b>	412	201	351	2.553	639	4.135	8.291
<b>Amortización Acumulada -</b>							
<b>Saldo al 01.01.04 (*)</b>	-	(156)	(108)	(562)	-	(640)	(1.466)
Adiciones / retiros (netos) por modificación del perímetro de consolidación	-	-	(2)	(13)	-	-	(15)
Dotaciones	-	-	(39)	(249)	(170)	(156)	(614)
Retiros	-	86	-	160	-	-	246
Diferencias de conversión (netas)	-	-	-	-	79	98	177
Trasposos	-	-	-	-	91	-	91
<b>Saldo al 31.12.04 (*)</b>	-	(70)	(149)	(664)	-	(698)	(1.581)
Adiciones / retiros (netos) por modificación del perímetro de consolidación	-	-	-	-	-	-	-
Dotaciones	-	(131)	(39)	(675)	-	(197)	(1.042)
Retiros	-	-	39	48	-	-	87
Diferencias de conversión (netas)	-	-	-	100	-	-	100
Trasposos	-	-	-	-	-	-	-
<b>Saldo al 31.12.05</b>	-	(201)	(149)	(1.191)	-	(895)	(2.436)
<b>Total inmovilizado inmaterial, neto</b>	412	-	202	1.362	639	3.240	5.855

(\*) Cifras no auditadas

Las adiciones registradas en el epígrafe "Gastos de desarrollo" corresponden, principalmente, a las inversiones relativas al proyecto de desarrollo de una planta de vitrificación realizadas por la sociedad dependiente Befesa Gestión de Residuos Industriales, S.L. y que ha supuesto un coste de 412 miles de euros, aproximadamente durante el ejercicio 2005. La inversión total prevista de dicho proyecto, que incluye los costes de investigación, desarrollo y las propias instalaciones de la planta, se estima en 30.000 miles de euros, aproximadamente. Dicho coste incluye los costes incurridos de mano de obra directa y una proporción de gastos indirectos asignables, así como costes externos valorados a su precio de adquisición, y considerados como de desarrollo. Los administradores de la Sociedad dominante consideran que no existen dudas acerca del éxito técnico y la rentabilidad económico-comercial del mismo.

Al 31 de diciembre de 2005 existen activos intangibles por importe de 400 miles de euros, aproximadamente, que no han sido registrados bajo este epígrafe por el Grupo Befesa al no cumplirse todos los requisitos necesarios para ser activados, que han sido registrados dentro del epígrafe "Otros gastos de explotación" de la cuenta de pérdidas y ganancias consolidada al 31 de diciembre de 2005 adjunta.

### **10. Inmovilizado material**

El movimiento habido en este capítulo del balance de situación consolidado en los ejercicios 2005 y 2004 ha sido el siguiente:



	Miles de Euros					Total
	Terrenos y construcciones	Instalaciones Técnicas y Maquinaria	Otras instalaciones, utillaje, mobiliario y equipos informáticos	Otro Inmovilizado	Inmovilizado en Curso	
<b>Coste:</b>						
Saldo al 1 de enero de 2004 (Nota 3) (*)	64.454	167.408	23.445	8.571	3.930	267.808
Variación en el perímetro de consolidación	923	618	283	20	-	1.844
Adiciones	1.820	5.971	792	390	5.217	14.190
Retiros	(1.755)	(1.089)	(302)	(56)	(407)	(3.609)
Traspasos	1.466	570	(1.778)	1.750	(2.008)	-
Diferencias de conversión	(4)	(240)	(4)	(5)	-	(253)
<b>Saldo al 31 de diciembre de 2004 (*)</b>	<b>66.904</b>	<b>173.238</b>	<b>22.436</b>	<b>10.670</b>	<b>6.732</b>	<b>279.980</b>
Variación en el perímetro de consolidación	145	-	20	-	558	723
Adiciones	3.768	11.770	176	43	2.529	18.286
Retiros	-	(1.589)	(167)	-	-	(1.756)
Traspasos	11.016	(17.034)	2.154	(579)	6.797	2.354
Diferencias de conversión	111	844	16	1	-	972
<b>Saldo al 31 de diciembre de 2005</b>	<b>81.944</b>	<b>167.229</b>	<b>24.635</b>	<b>10.135</b>	<b>16.616</b>	<b>300.559</b>
<b>Amortización acumulada:</b>						
Saldo al 1 de enero de 2004 (Nota 3) (*)	(10.060)	(99.629)	(12.149)	(2.558)	-	(124.396)
Variación en el perímetro de consolidación	(24)	(128)	(80)	(13)	-	(245)
Dotaciones	(2.958)	(8.750)	(1.169)	(943)	-	(13.820)
Retiros	1.719	511	292	367	-	2.889
Traspasos	1.531	(2.272)	2.272	(1.531)	-	-
Diferencias de conversión	-	(87)	(2)	(1)	-	(90)
<b>Saldo al 31 de diciembre de 2004 (*)</b>	<b>(9.792)</b>	<b>(110.355)</b>	<b>(10.836)</b>	<b>(4.679)</b>	-	<b>(135.662)</b>
Variación en el perímetro de Consolidación	-	-	(6)	-	-	(6)
Adiciones	(1.172)	(7.991)	(1.248)	(486)	-	(10.897)
Retiros	-	1.144	495	-	-	1.639
Traspasos	42	(449)	-	59	-	(348)
Diferencias de conversión	10	(180)	(7)	-	-	(177)
<b>Saldo al 31 de diciembre de 2005</b>	<b>(10.912)</b>	<b>(117.831)</b>	<b>(11.602)</b>	<b>(5.106)</b>	-	<b>(145.451)</b>
<b>Coste neto, al 31 de diciembre de 2005</b>	<b>71.032</b>	<b>49.398</b>	<b>13.033</b>	<b>5.029</b>	<b>16.616</b>	<b>155.108</b>

(\*) Cifras no auditadas, presentadas exclusivamente a efectos comparativos.



Las principales adiciones del ejercicio, incluidas principalmente en el epígrafe “Inmovilizado en curso” e “Instalaciones Técnicas y Maquinaria” corresponden a las mejoras realizadas en relación con el Proyecto de Modernización y Mejora Ambiental de Befesa Zinc Aser, básicamente por las inversiones realizadas en el nuevo sistema de depuración de gases y el nuevo horno, cuya entrada en funcionamiento se estima se realizará en 2006. El importe total registrado al 31 de diciembre de 2005 por ambas actuaciones asciende a 1.100 miles y 7.138 miles de euros, respectivamente, sobre un total comprometido de 2.000 miles y 14.275 miles de euros, respectivamente. Ambas inversiones han sido instrumentalizadas mediante sendos contratos de arrendamiento financiero.

Adicionalmente, en virtud del acuerdo alcanzado con Empresa de Gestión Medioambiental, S.A., descrito en la Nota 4.I, el grupo ha adquirido las instalaciones de la planta de inertización de residuos que venía utilizando hasta la fecha, por importe de 1.725 miles de euros.

Por otro lado, el importe del inmovilizado material neto que Grupo Befesa mantiene a 31 de diciembre de 2005 y 2004 fuera del territorio nacional no es significativo.

Al 31 de diciembre de 2005 y al 31 de diciembre de 2004 ciertos epígrafes del inmovilizado material (“Terrenos y construcciones”, “Instalaciones técnicas y maquinaria”, “Otro inmovilizado” e “Inmovilizado en curso”) recogen 17.470 miles y 10.252 miles de euros, aproximada y respectivamente, correspondientes al valor neto de distintos activos del Grupo Befesa que son objeto de contratos de arrendamiento financiero y que se han clasificado en el epígrafe correspondiente según su naturaleza (Nota 17). Dichos elementos, que figuran al 31 de diciembre de 2005 en régimen de arrendamiento financiero, corresponden básicamente a una planta hidroeléctrica, un motor de cogeneración, instalaciones diversas, una nave industrial, el sistema de depuración de gases y el nuevo horno. La duración de los contratos de arrendamiento financiero varía en general entre 3 y 5 años, a excepción del arrendamiento financiero de la planta hidroeléctrica y de la nave industrial cuya duración es de 15 y 13 años, respectivamente.

Las sociedades de Grupo Befesa no mantienen al 31 de diciembre de 2005 compromisos de adquisición de bienes del inmovilizado material por importe significativo, a excepción de lo mencionado anteriormente en la relación con el nuevo horno.

### **Subvenciones de capital-**

El Grupo deduce del valor contable del activo el importe de las subvenciones de capital recibidas para su adquisición. El importe neto pendiente de amortizar de las subvenciones recibidas asciende a 4.811 miles y 5.570 miles a 31 de diciembre de 2005 y 31 de diciembre de 2004, respectivamente. La mayor parte de los importes pendientes de imputar a resultados corresponden a diversas subvenciones recibidas por las sociedades dependientes de Befesa Gestión de Residuos Industriales, S.L. y Befesa Zinc Aser, S.A., concedidas en ejercicios anteriores por diversos organismos públicos por las inversiones acometidas relativas al tratamiento de residuos.

Durante el ejercicio 2005 no se han recibido subvenciones de capital de importe significativo.

### **Pérdidas por deterioro-**

Las pérdidas por deterioro de valor reconocidas en ejercicios anteriores tras evaluar los indicios existentes sobre el deterioro de los activos procedentes de las sociedades dependientes Befesa Salt Slags, Ltd. y Procesos Ecológicos Vilches, S.A. relacionadas con las instalaciones y equipos de dichas sociedades ascienden a 6.459 miles y 11.128 miles de euros (Nota 3).

## **11. Inversiones contabilizadas por el método de la participación**

Al 31 de diciembre de 2005 y 2004 las participaciones en entidades asociadas al Grupo Befesa eran las siguientes:



Sociedad	Miles de euros	
	2005	2004
Agua y Gestión de Servicios Ambientales, S.A.	6.593	5.792
Intersplav	2.741	2.253
Deydesa 2000, S.L.	3.432	3.501
Ecología Canaria, S.A.	873	873
	<b>13.639</b>	<b>12.419</b>

Los movimientos brutos que han tenido lugar en los ejercicios 2005 y 2004 en este epígrafe del balance de situación consolidado han sido los siguientes:

	Miles de euros	
	2005	2004
Saldo inicial	12.419	7.523
Beneficios de sociedades	1.043	1.287
Distribución de dividendos	(266)	(1.428)
Diferencias de conversión	443	(321)
Retiros	-	-
Cambios en el perímetro de consolidación	-	5.358
<b>Saldo final</b>	<b>13.639</b>	<b>12.419</b>

(\*) Las aportaciones incluyen los asientos de homogeneización y ajustes de consolidación pertinentes.

En el Anexo se incluye una relación de las participaciones en empresas asociadas en el que se detalla la información legal y financiera más significativa de las mismas.

## 12. Otros activos financieros no corrientes

El detalle de los diferentes conceptos que componen los activos financieros no corrientes distintos de las sociedades contabilizadas por el método de participación, es el siguiente:

	Miles de Euros				
	Saldo al 31.12.04	Variaciones en el perímetro	Adiciones/ (Dotaciones)	Retiros	Saldo al 31.12.05
<b>Inversiones disponibles para la venta-</b>					
Cartera de valores en empresas del Grupo	5.870	1.485	486	(65)	7.776
Cartera de valores en empresas asociadas y otras	3.334	(607)	-	(930)	1.797
Provisiones	(5.690)	(127)	(926)	627	(6.116)
<b>Créditos a largo plazo-</b>					
Otros créditos a largo plazo	13.364	-	1.602	-	14.966
Provisiones	(2.714)	-	-	-	(2.714)
<b>Administraciones públicas deudoras a largo plazo (Nota 22)-</b>					
Derechos por deducciones y bonificaciones pendientes de aplicar a largo plazo	13.000	-	-	-	13.000
<b>Otros activos financieros no corrientes</b>	836	9	308	(109)	1.044
	<b>28.000</b>	<b>760</b>	<b>1.470</b>	<b>(477)</b>	<b>29.753</b>

## Información Legal Económico Financiera

	Miles de Euros				
	Saldo al 01.01.04	Variaciones en el perímetro	Adiciones/ (Dotaciones)	Retiros	Saldo al 31.12.04
<b>Inversiones disponibles para la venta-</b>					
Cartera de valores en empresas del Grupo	5.311	-	559	-	5.870
Cartera de valores en empresas asociadas y otras	2.860	(37)	511	-	3.334
Provisiones	(4.958)	-	(732)	-	(5.690)
<b>Créditos a largo plazo-</b>					
Otros créditos a largo plazo	12.026	-	1.338	-	13.364
Provisiones	(2.714)	-	-	-	(2.714)
<b>Administraciones públicas deudoras a largo plazo (Nota 22)-</b>					
Derechos por deducciones y bonificaciones pendientes de aplicar a largo plazo	-	-	13.000	-	13.000
<b>Otros activos financieros no corrientes</b>	<b>1.026</b>	<b>-</b>	<b>-</b>	<b>(190)</b>	<b>836</b>
	<b>13.551</b>	<b>(37)</b>	<b>14.676</b>	<b>(190)</b>	<b>28.000</b>

### a) Cartera de valores-

A continuación se detalla determinada información significativa correspondiente a las participaciones en sociedades del Grupo y asociadas para las que no se han seguido criterios de consolidación por puesta en equivalencia o integración global, según proceda, por estar en proceso de liquidación, no haber iniciado su actividad, no constituir una unidad de decisión o no ser su efecto significativo:

	% Participación Directa e indirecta	Miles de Euros				
		Coste en Libros	Provisión	Capital Suscrito	Reservas	Resultado
<b>Empresas del Grupo (Nota 17):</b>						
Ciclaforma, S.A.	100%	150	(55)	150	(53)	-
Galdan, S.A.	100%	1.485	(127)	1.394	(413)	253
Remetal Trading and Investment, A.G.	100%	25	-	62	(19)	(3)
Complejo Medioambiental de Navarra, S.A.	100%	60	(4)	60	(3)	(1)
ABG Servicios Medioambientales, S.A.	20%	150	(58)	750	(242)	(45)
Befesa Técnicas del Suelo, S.A.	100%	48	(375)	60	(368)	(19)
Aluminio en Discos, S.A. (Notas 2.c y 17)	100%	2.400	(2.590)	3.600	(3.790)	(140)
Abensur Trading Company	100%	2.488	(1.805)	2.488	(1.522)	-
Befesa México, S.A. de C.V.	50%	692	(44)	1.362	(27)	(39)
Befesa Brasil, S.A.	50%	198	(275)	575	(489)	(241)
Befesa Chile Gestión Ambiental, Ltda.	50%	80	(60)	172	(63)	(68)
		<b>7.776</b>	<b>(5.393)</b>			
<b>Empresas asociadas y otras:</b>						
Donsplav	51%	980	(650)	1.721	(686)	(386)
Otras		817	(73)			
		<b>1.797</b>	<b>(723)</b>			



	Domicilio Social	Actividad
<b>Empresas del Grupo:</b>		
Cidafarma	Madrid	Reciclado de residuos farmacéuticos
Galdan, S.A.	Alsasua	Sin actividad
Remetal Trading and Investment, A.G.	Suiza	Comercio de metales
Complejo Medioambiental de Navarra, S.A.	Pamplona	Depósito de residuos especiales
ABG Servicios Medioambientales, S.A.	Bilbao	Realización de estudios y proyectos medioambientales
Befesa Técnicas del Suelo, S.A.	Madrid	Servicios medioambientales
Aluminio en Discos, S.A.	Sabiñánigo (Huesca)	Sin actividad
Abensur Trading Company	Uruguay	Servicios
Befesa México, S.A. de C.V.	México	Servicios medioambientales
Befesa Brasil, S.A.	Brasil	Servicios medioambientales
Befesa Chile Gestión Ambiental, Ltda.	Chile	Servicios medioambientales
<b>Empresas asociadas:</b>		
Donsplav (*)	Ucrania	Tratamiento de residuos

(\*) La participación en el capital social de Donsplav, a través de Befesa Aluminio Bilbao, S.L., sociedad integrada en el subgrupo MRH Residuos Metálicos, asciende al 51%, si bien en lo relativo a recibir dividendos y a los activos que le correspondieran en caso de liquidación se establece que el porcentaje de la Sociedad sea el 40%.

Al 31 de diciembre de 2005 el grupo mantiene determinadas participaciones cuyos negocios se encuentran en proceso de liquidación o venta, básicamente, mediante la enajenación de los activos de dichas sociedades. Los saldos y transacciones en estas sociedades, cuya venta está prevista en un plazo máximo estimado de doce meses y que no han sido consolidadas, son clasificadas en los epígrafes correspondientes del balance de situación consolidado adjunto en función de su naturaleza y se refieren básicamente a Aluminio en Discos S.A. y Galdan S.A. La Dirección del Grupo Befesa espera que los ingresos por enajenación sean considerablemente superiores al importe en libros de los activos netos relacionados, registrados al 31 de diciembre del 2005 y 2004.

El valor razonable de las participaciones mantenidas en este epígrafe se ha determinado utilizando estimaciones internas realizadas por el Grupo dado que no existen precios de cotización de las mismas en mercados organizados.

## b) Otros créditos a largo plazo-

Adicionalmente a la cuenta por cobrar que mantiene la sociedad dependiente Befesa Construcción y Tecnología Ambiental, S.A., en relación a la construcción de las minicentrales mencionada en la Nota 3, el epígrafe "Otros créditos a largo plazo" incluye la cuenta a cobrar de una de las Uniones Temporales de Empresas en las que participa Befesa Construcción y Tecnología Ambiental, S.A. por los importes satisfechos en la construcción de una planta de recuperación y compostaje de residuos sólidos urbanos, que asciende a 3.833 miles de euros, aproximadamente, a 31 de diciembre de 2005 y que serán recuperados con la explotación de la citada planta por parte de dicha Unión Temporal de Empresas. Asimismo, incluye varios créditos de Befesa Construcción y Tecnología Ambiental, S.A. a sendas Uniones Temporales de Empresas en las que participa, por un importe total de 1.626 miles de euros, que devenga un tipo de interés de mercado.

## 13. Existencias

El detalle del saldo de este epígrafe de los balances de situación consolidados al 31 de diciembre de 2005 y 2004 adjuntos se muestra a continuación:

	Miles de Euros	
	2005	2004 (*)
Productos terminados	6.568	3.591
Productos en curso y semiterminados	5.236	212
Obra en curso (Nota 11)	20.969	26.112
Materias primas	(11.708)	9.511
Otros	1.758	2.224
Anticipos de proveedores	546	2.998
Provisiones	(29)	(22)
	<b>23.340</b>	<b>44.626</b>

(\*) Cifras no auditadas.

Befesa Construcción y Tecnología Ambiental, S.A., participa en la UTE "Abengoa, S.A. y Proyectos e Instalaciones de Desalación, S.A." que tiene por objeto la concesión de obra pública para el proyecto, construcción y explotación de una planta desaladora de agua marina en el nuevo canal de Cartagena T.M. de San Pedro del Pinatar. Los costes incurridos son integrados hasta su entrega en el epígrafe "Existencias – Obra en curso", por importe de 20.969 miles de euros (20.157 miles de euros al 31 de diciembre de 2004). Una vez integrada, la planta será explotada por la UTE en régimen de concesión por un período de 15 años.

Al 31 de diciembre de 2005, el epígrafe "Existencias – Materias Primas" incluye minorando el importe de 18.247 miles de euros correspondientes a la valoración de los instrumentos derivados de cobertura de materias primas, en concreto, de aluminio y zinc (Nota 19).

## 14. Deudores

El detalle del saldo de este capítulo de los balances de situación consolidados al 31 de diciembre de 2005 y 2004 adjunto se muestra a continuación:

	Miles de Euros	
	2005	2004 (*)
Clientes por ventas	96.299	84.331
Menos- Provisión por insolvencias	(1.221)	(1.031)
Deudores del Grupo y vinculadas (Nota 27)	9.098	5.327
Otros deudores varios	4.389	5.217
Administraciones Públicas (Nota 22)	41.501	37.630
	<b>150.066</b>	<b>131.474</b>

(\*) Cifras no auditadas.





## 15. Otros activos financieros corrientes

La composición de este capítulo de los balances de situación consolidados al 31 de diciembre de 2005 y 2004 adjuntos es la siguiente:

	Miles de Euros	
	2005	2004 (*)
Créditos a corto plazo con empresas del Grupo (Nota 27)	5.551	4.444
Fondos de Inversión, valores de renta fija e imposiciones a corto plazo	14.208	10.404
Otros créditos a corto plazo	153	297
Fianzas y depósitos a corto plazo	148	253
	<b>20.060</b>	<b>15.398</b>

(\*) Cifras no auditadas.

El capítulo "Fondos de Inversión, valores de renta fija e imposiciones a corto plazo" incluye básicamente adquisiciones temporales de letras del tesoro realizadas por Befesa Construcciones y Tecnología Ambiental, S.A. por importe de 12.436 miles de euros, aproximadamente. Estas inversiones devengan un tipo de interés de mercado y vencen en su totalidad en el ejercicio 2006.

## 16. Patrimonio neto de la Sociedad Dominante

### a) Capital social-

El capital social de Befesa al 31 de diciembre de 2005 está compuesto por 27.113.479 acciones de 3,01 euros de valor nominal cada una, totalmente suscritas y desembolsadas.

Desde junio de 1998, la Sociedad dominante cotiza en las Bolsas de Valores de Madrid y Bilbao, así como en el Sistema de Interconexión Bursátil (Mercado Continuo).

Al 31 de diciembre de 2005, la composición del accionariado de la Sociedad dominante es la siguiente (Nota 26):

	Participación
Proyectos de Inversiones Medioambientales, S.L. (Notas 22 y 37) (*)	77,36%
Abengoa, S.A.	15,06%
Otros	7,58%
	<b>100,00%</b>

(\*) Sociedad participada mayoritariamente por Abengoa, S.A.

### b) Otras Reservas-

El detalle, por conceptos, del saldo de este capítulo del balance de situación consolidado es el siguiente:

## Información Legal Económico Financiera

	Miles de euros	
	2005	2004 (*)
Prima de emisión	11.593	11.593
Reserva legal	4.091	3.135
Reservas voluntarias	11.721	10.176
Reservas por reevaluación de activos y pasivos no realizados	(2.611)	9.687
Reservas en sociedades consolidadas	48.977	43.879
<b>Total</b>	<b>73.771</b>	<b>78.470</b>

(\*) Cifras no auditadas.

### Reserva legal-

De acuerdo con el Texto Refundido de la Ley de Sociedades Anónimas, debe destinarse una cifra igual al 10% del beneficio del ejercicio a la reserva legal hasta que ésta alcance, al menos, el 20% del capital social. La reserva legal podrá utilizarse para aumentar el capital en la parte de su saldo que exceda del 10% del capital ya aumentado. Salvo para la finalidad mencionada anteriormente, y mientras no supere el 20% del capital social, esta reserva sólo podrá destinarse a la compensación de pérdidas y siempre que no existan otras reservas disponibles suficientes para este fin.

### Prima de emisión-

El saldo del epígrafe "Prima de Emisión" se originó como consecuencia del aumento del capital social llevado a cabo en el ejercicio 2001 en la Sociedad dominante. El Texto Refundido de la Ley de Sociedades Anónimas permite expresamente la utilización del saldo de la prima de emisión para ampliar el capital y no establece restricción específica alguna en cuanto a la disponibilidad de dicho saldo.

### Reservas restringidas e indisponibles-

En las cuentas anuales individuales de las sociedades consolidadas existen reservas por importe total de 28.223 y 30.400 miles de euros al 31 de diciembre de 2005 y 2004, respectiva y aproximadamente, correspondientes a los conceptos de reserva legal, reserva de actualización de balances, reserva por capital amortizado y otras, que tienen la consideración de restringidas e indisponibles, respectivamente.

### Reserva por reevaluación de activos y pasivos no realizados-

El movimiento producido en esta reserva durante los ejercicios 2005 y 2004 es el siguiente:



	Miles de euros				
	(*) 01.01.04	Variación en el valor de mercado	(*) 31.12.04	Variación en el valor de mercado	31.12.05
<b>Revalorización activos materiales:</b> Terrenos (Nota 3)	14.493	-	14.493	-	14.493
<b>Cobertura de flujos de caja:</b> Futuros sobre metales (Nota 19)	(237)	237	-	(18.247)	(18.247)
	<b>14.256</b>	<b>237</b>	<b>14.493</b>	<b>(18.247)</b>	<b>(3.754)</b>
<b>Impuestos diferidos</b> Revalorización activos materiales (Nota 3)	(4.806)	-	(4.806)	-	(4.806)
Cobertura flujos de caja (Nota 19)	77	(77)	-	5.949	5.949
	<b>(4.729)</b>	<b>(77)</b>	<b>(4.806)</b>	<b>5.949</b>	<b>1.143</b>
<b>Total</b>	<b>9.527</b>	<b>160</b>	<b>9.687</b>	<b>(12.298)</b>	<b>(2.611)</b>

(\*) Cifras no auditadas.

# Información Legal Económico Financiera

## Reservas de consolidación-

El desglose del saldo de la cuenta "Reservas en Sociedades Consolidadas" al 31 de diciembre de 2005 y 2004, en función de las sociedades que lo originan, es el siguiente:

Sociedad	Miles de Euros (*)	
	2005	2004 (**)
Otras reservas de la Sociedad dominante	6.327	8.730
Befesa Servicios Corporativos, S.A.	(1.741)	(519)
Subgrupo Reciclaje de Residuos de Aluminio-	6.297	8.300
Subgrupo Reciclaje de Residuos de Zinc-	19.186	14.300
Subgrupo Gestión de Residuos Industriales-	25.678	23.477
Subgrupo Ingeniería Medioambiental-	(6.770)	(10.409)
	<b>48.977</b>	<b>43.879</b>

(\*) Las cifras indicadas incluyen los ajustes de consolidación asignados en ejercicios anteriores a cada una de las sociedades, así como a la sociedad dominante.

(\*\*) Cifras no auditadas.

## c) Diferencias de conversión -

El desglose del saldo de la cuenta "Diferencias de conversión" al 31 de diciembre de 2005 y 2004, en función de las sociedades que lo originan, es el siguiente:

Sociedad o grupo de sociedades	Miles de Euros	
	2005	2004 (**)
<b>Sociedades consolidadas por integración global-</b>		
Befesa Argentina, S.A.	(88)	(192)
Befesa Perú, S.A.	28	
Befesa Salt Slags, Ltd.	(116)	(524)
Intersplav (*)	43	(344)
	<b>(133)</b>	<b>(1.060)</b>

(\*) Sociedad consolidada por el método de la participación.

(\*\*) Cifras no auditadas.

## d) Resultados del ejercicio-

El desglose de la aportación al resultado consolidado de los ejercicios anuales terminados el 31 de diciembre de 2005 y 31 de diciembre de 2004 por sociedades es como sigue:

Sociedad	Miles de Euros	
	2005	2004
Sociedad dominante	8.000	9.549
Ajustes de consolidación (*)	(10.629)	(7.278)
Befesa Servicios Corporativos, S.A.	(60)	(1.235)
Subgrupo Reciclaje de Residuos de Aluminio-	1.936	1.609
Subgrupo Reciclaje de Residuos de Zinc-	7.896	5.957
Subgrupo Gestión de Residuos Industriales-	6.074	2.743
Subgrupo Ingeniería Medioambiental-	2.868	3.554
	<b>16.085</b>	<b>14.899</b>



(\*) Básicamente por eliminaciones de dividendos y variaciones de provisiones de cartera atribuibles a la Sociedad dominante. Adicionalmente, los ajustes de consolidación atribuibles al resto de sociedades se incorporan a los respectivos resultados reflejados.

(\*\*) De la información detallada en el Anexo se obtiene la aportación al resultado consolidado del resto de sociedades, tomando en consideración el porcentaje de participación, y en su caso ajustes de consolidación.

## e) Accionistas minoritarios -

El movimiento y composición del epígrafe "Patrimonio neto – De accionistas minoritarios" del pasivo del balance de situación consolidado adjunto durante los ejercicios 2005 y 2004 es el siguiente:

	Miles de Euros
Saldo al 1 de enero de 2004	5.900
Beneficios atribuibles a socios externos	1.283
Dividendos distribuidos a socios externos	(209)
Variaciones en el perímetro de consolidación	(6)
Otros (**)	472
<b>Saldo al 31 de diciembre de 2004</b>	<b>7.440</b>
Beneficios atribuibles a socios externos	1.382
Dividendos distribuidos a socios externos	(103)
Variaciones en el perímetro de consolidación	(419)
Otros	24
<b>Saldo al 31 de diciembre de 2005</b>	<b>8.324</b>

Sociedad	Miles de Euros	
	2005	2004
<b>Subgrupo MRH:</b>		
Galdan, S.A.	-	649
Befesa Escorias Salinas, S.A.	-	6
Befesa Zinc Amorebieta, S.A.	2.718	2.423
Befesas Zinc Sondika, S.A.	1.294	1.122
	<b>4.012</b>	<b>4.200</b>
<b>Subgrupo AMA:</b>		
Befesa Desulfuración, S.A.	4.907	4.730
Befesa Plásticos, S.A.	226	213
Alianza Befesa Egmasa, S.A.	161	274
Befesa Perú, S.A.	106	64
Befesa Argentina, S.A.	(52)	(61)
	<b>5.348</b>	<b>5.220</b>
<b>Subgrupo Befesa CTA:</b>		
Iniciativas Hidroeléctricas, S.A.	1.013	1.169
Procesos Ecológicos, S.A. (*)	736	200
Residuos Industriales de la Madera de Córdoba, S.A.	230	-
	<b>1.979</b>	<b>1.369</b>
<b>Efecto neto ajustes conversión NIIF (Nota 3)</b>	<b>(3.015)</b>	<b>(3.349)</b>
	<b>8.324</b>	<b>7.440</b>

(\*) Incluye el efecto de socios externos directos e indirectos de Procesos Ecológicos Vilches, S.A.

(\*\*) Básicamente, derivados de las ampliaciones de capital efectuadas en las sociedades Befesa Peru, S.A. y Procesos Ecológicos, S.A., por importes de 72 y 400 miles de euros, aproximadamente.

## 17. Deuda financiera

La composición de estos epígrafes del balance de situación consolidado adjunto es la siguiente:

	Miles de euros			
	2005		2004 (*)	
	Largo Plazo	Corto Plazo	Largo Plazo	Corto Plazo
Préstamos y cuentas de crédito con entidades financieras	14.773	5.177	19.239	22.843
Intereses devengados pendientes de vencimiento	-	124	-	147
Deudas por arrendamiento financiero (Nota 10)	13.100	835	6.697	1.459
<b>Total</b>	<b>27.873</b>	<b>6.136</b>	<b>25.936</b>	<b>24.449</b>

(\*) Cifras no auditadas.

Todos los préstamos y créditos devengan tipos de interés de mercado, básicamente referenciados al EURIBOR+ un diferencial.

Del importe total clasificado a corto y largo plazo bajo el concepto de "Deudas con entidades de crédito" un total de 320 y 3.328 miles de euros, respectiva y aproximadamente, corresponden a financiación sin recurso, entendiendo como tal la financiación obtenida de ciertas sociedades dependientes (básicamente Iniciativas Hidroeléctricas, S.A.) que está asignada a proyectos empresariales específicos que garantizan el reembolso de la citada financiación, y que no cuentan con garantía adicional alguna de otras sociedades del grupo y vinculadas. Al 31 de diciembre de 2005, el coste de los activos clasificados en el epígrafe "Inmovilizaciones materiales" del activo del balance de situación consolidado adjunto que se encuentran específicamente asignados a dichos proyectos ascienden a un valor neto total de 6.906 miles de euros, aproximadamente.

Las amortizaciones previstas de los préstamos a largo plazo se muestran a continuación:

	Miles de Euros
2007	4.032
2008	3.777
2009	3.518
2010	5.389
Siguientes	11.157
	<b>27.873</b>

Al 31 de diciembre de 2005, el Grupo tiene líneas de crédito con garantía personal no dispuestas, por importe total de 11.397 miles de euros, aproximadamente.

## 18. Otras deudas a corto y largo plazo

La composición de los epígrafes "Acreedores de largo plazo – Otros acreedores" y "Acreedores a corto plazo – Otras deudas no comerciales" del balance de situación consolidado al 31 de diciembre de 2004 y 2005 adjunto, es la siguiente:





	Miles de Euros			
	2005		2004 (*)	
	Largo Plazo	Corto Plazo	Largo Plazo	Corto Plazo
Proveedores de inmovilizado (Nota 10)	-	3.903	111	2.517
Administraciones Públicas (Nota 22)	-	20.365	-	17.866
Remuneraciones pendientes	-	765	-	1.324
Otros (Nota 27)	5.771	8.063	53.142	3.576
	<b>5.771</b>	<b>33.096</b>	<b>53.253</b>	<b>25.283</b>

(\*) Cifras no auditadas.

El vencimiento de las deudas a largo plazo se muestra a continuación:

	Miles de Euros
2007	1.657
2008	1.098
2009	1.098
2010	516
Siguientes	1.402
	<b>5.771</b>

## 19. Instrumentos financieros derivados

El Grupo Befesa utiliza instrumentos financieros derivados para cubrir los riesgos a los que se encuentran expuestas sus actividades, operaciones y flujos de efectivo futuros, fundamentalmente riesgos derivados de las variaciones de los tipos de cambio y de las cotizaciones de determinados metales, básicamente, Aluminio y Zinc. Los detalles de las composiciones de los saldos que recogen la valoración de derivados de los balances de situación consolidados al 31 de diciembre de 2005 y 2004 son los siguientes:

	Miles euros	Toneladas
	2005	
<b>Cobertura de flujos de caja (Nota 13):</b>		
Contrato de futuro de Zinc	11.827	32.850
Contrato de futuro de Aluminio	6.420	17.500
	<b>18.247</b>	<b>50.350</b>

Durante el ejercicio 2005 el Grupo Befesa ha cargado en la cuenta de pérdidas y ganancias consolidada un importe de 431 miles de euros, aproximadamente, que al 31 de diciembre de 2004 figuraban registrados en el epígrafe "Existencias", por el efecto de la valoración de aquellas operaciones no consideradas de cobertura.

El Grupo Befesa realiza operaciones de cobertura del precio de los metales de acuerdo con su política de gestión de riesgos. Estas operaciones tienen por objeto mitigar el efecto que la variación en las cotizaciones del zinc y el aluminio puede suponer sobre los flujos de caja futuros de las operaciones de venta de productos con contenido en dichos metales. El vencimiento de dichas operaciones de cobertura se producirá en su totalidad en los ejercicios 2006 y 2007 (Nota 13).

Adicionalmente, el Grupo Befesa utiliza derivados como cobertura de tipo de cambio para mitigar el posible efecto negativo que las variaciones en los tipos de cambio pudieran suponer en los flujos de caja futuros correspondientes a transacciones y préstamos en monedas distintas de la moneda funcional de la sociedad correspondiente. Sin embargo, al 31 de diciembre de 2005 y 2004 el valor nominal de los activos y pasivos objeto de cobertura no es significativo.

## 20. Provisiones a largo plazo

El movimiento y composición del epígrafe "Provisiones a largo plazo" del pasivo del balance de situación consolidado adjunto durante los ejercicios 2005 y 2004 es el siguiente:

## Información Legal Económico Financiera

	Miles de euros			
	Provisiones para litigios, pensiones y similares	Provisiones para garantías	Otras provisiones para riesgos y gastos	Total provisiones a largo plazo
<b>Saldo al 1 de enero de 2004 (*)</b>	-	<b>109</b>	<b>3.215</b>	<b>3.324</b>
Dotaciones con cargo a pérdidas y ganancias	-	-	11.843	11.843
Reversión por exceso de provisiones	-	-	(699)	(699)
Provisiones utilizadas	-	-	(258)	(258)
Incorporación al perímetro de consolidación	-	-	471	471
Trasposos	1.000	-	-	1.000
<b>Saldo al 31 de diciembre de 2004 (*)</b>	<b>1.000</b>	<b>109</b>	<b>14.572</b>	<b>15.681</b>
Dotaciones con cargo a pérdidas y ganancias (Nota 22)	-	-	2.108	2.108
Provisiones utilizadas	(1.000)	-	-	(1.000)
Trasposos	-	-	276	276
<b>Saldo al 31 de diciembre de 2005</b>	<b>-</b>	<b>109</b>	<b>16.956</b>	<b>17.065</b>

(\*) Cifras no auditadas.

La cuenta "Provisión para garantías" se corresponde con los contratos en período de garantía de la sociedad dependiente Befesa Fluidos, S.A. al 31 de diciembre de 2005.

Asimismo, la cuenta "Otras provisiones" incluye las provisiones que mantiene la sociedad dependiente, Befesa Gestión de Residuos Industriales, S.L. para los gastos del sellado y clausura de sus depósitos de seguridad para residuos por importe de 1.702 miles de euros, aproximadamente, al 31 de diciembre de 2005.

Adicionalmente, Grupo Befesa mantiene provisiones en la cuenta "Otras provisiones" para hacer frente a responsabilidades, ya sean legales o implícitas, probables o ciertas, procedentes de contingencias, litigios en curso u obligaciones tributarias, que surjan como resultado de sucesos pasados, que exijan desprenderse de recursos al Grupo con una probabilidad mayor a la que se asigna a que no fuese necesario desprenderse de tales recursos, y siempre que sea posible realizar una estimación razonable del importe de la misma (Nota 22).

### 21. Impuestos diferidos

El movimiento y composición de los epígrafes "Impuestos diferidos activos" e "Impuestos diferidos pasivos" del balance de situación consolidado adjunto durante los ejercicios 2005 y 2004 es el siguiente:



	Miles de Euros	
	31.12.05	31.12.04
<b>Impuestos diferidos activos a largo plazo con origen en-</b>		
Derechos por deducciones y bonificaciones pendientes de aplicar a largo plazo (Nota 12 y 22)	13.000	13.000
	<b>13.000</b>	<b>13.000</b>
<b>Impuestos diferidos activos a corto plazo con origen en (Nota 22)-</b>		
Valoración de instrumentos financieros derivados (Nota 16)	5.949	207
Crédito fiscal por pérdidas y deducciones	13.501	14.701
Imputación a resultados de gastos de establecimiento activados	-	811
Imputación a resultados de gastos de Investigación y Desarrollo activados	-	828
Saneamiento de activos registrados (Nota 3)	8.646	9.067
Otros impuestos diferidos	293	889
	<b>28.389</b>	<b>26.503</b>
<b>Impuestos diferidos pasivos con origen en (Nota 22)-</b>		
Criterio de imputación a resultados de la obra en curso	518	463
Revalorización de activos	5.112	5.195
Otros impuestos diferidos	3.572	945
	<b>9.202</b>	<b>6.603</b>

El Grupo Befesa sigue el criterio de registrar contablemente los impuestos diferidos activos y los créditos por compensación de bases imponibles negativas y por deducciones y bonificaciones en la medida en que su realización o aplicación futura se encuentre suficientemente asegurada.

## 22. Administraciones Públicas

Las composiciones de los epígrafes "Activo corriente – Administraciones Públicas" y "Acreedores comerciales y otras cuentas a pagar – Administraciones Públicas acreedoras" del activo y el pasivo, respectivamente, del balance de situación consolidado al 31 de diciembre de 2005 y 2004, son las siguientes:

	Miles de Euros			
	2005		2004	
	Deudor	Acreedor	Deudor	Acreedor
Hacienda Pública, Impuesto sobre el Valor Añadido	12.286	1.984	9.794	5.698
Impuesto sobre beneficios diferido participado	14.888	9.202	11.802	6.603
Hacienda Pública, retenciones y pagos a cuenta	820	-	1.326	-
Créditos fiscales pendientes de compensación	13.501	-	14.701	-
Hacienda Pública, acreedora por Impuesto sobre Sociedades	-	5.563	-	2.600
Hacienda Pública, acreedora por IRPF y otros conceptos	-	2.527	-	1.749
Organismos de la Seguridad Social	6	1.089	7	1.216
	<b>41.501</b>	<b>20.365</b>	<b>37.630</b>	<b>17.866</b>

El saldo del epígrafe "Hacienda Pública" del pasivo del balance de situación consolidado adjunto incluye el pasivo correspondiente a los diferentes impuestos aplicables, básicamente, por IVA y por la provisión para el Impuesto sobre Sociedades relativo a los beneficios de cada ejercicio, neto de las retenciones y pagos a cuenta del mismo efectuados en cada periodo.

Befesa Medio Ambiente, S.A., sociedad dominante del Grupo Befesa y las sociedades dependientes MRH Residuos Metálicos, S.L., Befesa Aluminio Bilbao, S.L., Aser Recuperación del Zinc, S.L., Befesa Zinc Comercial, S.A., Befesa Zinc Aser, S.A., Alianza Medioambiental, S.L., Befesa Desulfuración, S.A. y Befesa Tratamientos y Limpiezas, S.L. tributan en Régimen de Consolidación Fiscal bajo la Norma Foral 3/1996, de 26 de junio, reguladora del Impuesto sobre Sociedades en el Territorio Histórico de Bizkaia (NFIS) junto con Proyectos de Inversiones Medioambientales, S.L., accionista mayoritario de la Sociedad dominante y Sociedad dominante

## Información Legal Económico Financiera

del Grupo Fiscal. Con fecha 22 de marzo de 2005 recibió de Hacienda Foral de Vizcaya la pertinente comunicación de aprobación del citado Régimen de Tributación para los periodos iniciados a partir del 1 de enero de 2005, habiéndosele asignado como número de Grupo fiscal el 13/05/B, con carácter indefinido de acuerdo con la redacción del artículo 77 de la Norma Foral del Impuesto sobre Sociedades, establecido por la Norma Foral 5/2002, de 30 de abril.

El resto de las sociedades del Grupo Befesa tributan en régimen de declaración individual, de acuerdo con la normativa fiscal que les resulte aplicable.

Las sociedades del Grupo sujetas a normativa foral del Territorio Histórico de Vizcaya, y entre ellas las que forman parte del Grupo fiscal, tienen abiertos a inspección, en general y para los principales conceptos tributarios que les son de aplicación, los últimos tres ejercicios y respecto al Impuesto de Sociedades, los cuatro últimos ejercicios. El resto de las Sociedades sujetas a normativa de Territorio Común mantiene abiertos a inspección los últimos cuatro ejercicios con carácter general y, respecto al Impuesto de Sociedades, los cinco últimos ejercicios.

La diferencia entre la carga fiscal imputada a cada ejercicio y la que habrá de pagarse por el mismo, registrada en los epígrafes "Impuestos diferidos activos" e "Impuestos diferidos pasivos" del activo o pasivo, según corresponda, del balance de situación consolidado al 31 de diciembre de 2005 y 2004 presenta los siguientes aspectos a destacar:

- Diferencias temporarias generadas por la diferencia entre el valor contable de determinados activos y pasivos y su base fiscal. Las diferencias más significativas son las producidas por la valoración de activos y pasivos originados por la valoración de derivados y cuya diferencia entre la base fiscal y el valor contable no es deducible fiscalmente y la deducibilidad de la amortización de ciertos fondos de comercio efectuada bajo normativa española.
- Diferente tratamiento contable y fiscal para el reconocimiento de determinadas provisiones, así como las eliminaciones de dividendos.

El cuadro que se presenta a continuación establece la determinación del gasto devengado por Impuesto sobre Sociedades en los ejercicios 2005 y 2004, que resulta como sigue:

	Miles de euros	
	2005	2004
<b>Resultado consolidado antes de impuestos</b>	<b>22.279</b>	<b>14.240</b>
Gastos no deducibles e ingresos no computables:		
- De las sociedades individuales	747	(942)
- De los ajustes por consolidación (**)	2.798	3.496
Compensación de bases imponibles negativas	(13.900)	(7.781)
<b>Resultado contable ajustado</b>	<b>11.924</b>	<b>9.013</b>
Impuesto bruto calculado a la tasa impositiva vigente en cada país (*)	3.734	3.875
Registro de créditos fiscales por deducciones, bonificaciones y bases imponibles negativas pendientes de aplicación, neto de provisiones (Nota 20)	1.078	(5.817)
<b>Gasto devengado por Impuesto sobre Sociedades</b>	<b>4.812</b>	<b>(1.942)</b>

(\*) Las distintas sociedades extranjeras dependientes consolidadas por el método de integración global calculan el gasto por Impuesto sobre Sociedades, así como las cuotas resultantes de los diferentes impuestos que les son de aplicación, de conformidad con sus correspondientes legislaciones, y de acuerdo con los tipos impositivos vigentes en cada país.

(\*\*) Incluye, asimismo, el efecto de los ajustes realizados para la conversión a NIIF que no generan impacto fiscal, básicamente, la reversión de las amortizaciones de los fondos de comercio de consolidación.



Asimismo, para el cálculo del gasto por Impuesto sobre beneficios correspondiente al ejercicio 2005 atendiendo a las diferentes normativas aplicables se han tenido en cuenta, además de los distintos tipos vigentes del citado impuesto (30% - 35%), aplicados sobre el resultado antes de impuestos una vez corregido por las diferencias permanentes con la base imponible y minorado en las bases impositivas negativas de sociedades que no consolidan fiscalmente y que no han sido objeto de activación.

Adicionalmente, se han aplicado créditos fiscales derivados de deducciones por doble imposición y otros activados en ejercicios anteriores, por importe 1.927 miles de euros, aproximadamente. Por último, el Grupo ha registrado un mayor gasto por Impuesto de Sociedades resultante de la diferencia entre la previsión del Impuesto sobre Sociedades del ejercicio 2004 y su liquidación definitiva, por importe no significativo.

Diversas sociedades del Grupo, al igual que en los ejercicios anteriores, han procedido a registrar en el ejercicio 2005 créditos por deducciones por doble imposición y otras deducciones en cuota generadas en el ejercicio, así como créditos por bases impositivas negativas pendientes de aplicar fiscalmente. La totalidad de créditos fiscales pendientes de compensación al 31 de diciembre de 2005 y 2004 ascienden a 26.501 miles y 27.701 miles de euros, incluyendo aquellos registrados en concepto de bases impositivas negativas en ejercicios anteriores, de los cuales 13.000 miles y 13.501 miles de euros se encuentran registrados a corto plazo y el resto, a largo plazo al 31 de diciembre de 2005 (13.000 miles y 14.701 miles de euros en 2004) (Nota 21). Los Administradores de las diferentes sociedades del Grupo y de la Sociedad dominante estiman que los citados créditos fiscales serán compensados en las liquidaciones del "Impuesto sobre Sociedades" de las diferentes sociedades del Grupo consideradas de manera individual o de las sociedades que integran el Grupo fiscal consolidado, según corresponda, considerando los respectivos plazos y límites aplicables.

En el ejercicio 2004, el registro de los citados créditos fiscales se realizó con abono al epígrafe "Impuesto sobre sociedades" de la cuenta de pérdidas y ganancias consolidada adjunta, por importe de 5.817 miles de euros, aproximadamente, netos de las provisiones dotadas durante el ejercicio. En este sentido, entre los créditos fiscales activados durante 2004, un importe de 13.000 miles de euros corresponde a la deducción derivada de la ampliación de capital por importe de 65.000 miles de euros realizada en la sociedad participada Alianza Medioambiental, S.L. Dicha sociedad fue constituida con carácter indefinido el 26 de enero de 2000, siendo su objeto social la promoción o el fomento de empresas mediante la participación temporal en su capital en los términos y condiciones establecidos en el artículo 60 de la Norma Fiscal Vizcaína 3/1996, de 26 de junio, reguladora del Impuesto de Sociedades del Territorio Histórico de Vizcaya. De acuerdo con lo dispuesto en el artículo 60.4 de la NFIS, los sujetos pasivos podrán deducir de la cuota líquida el 20% del importe de las aportaciones dinerarias a los fondos propios de las sociedades de promoción de empresas.

Asimismo, las sociedades del Grupo mantienen el derecho a utilizar en futuros ejercicios créditos fiscales no registrados al 31 de diciembre de 2005, al no encontrarse suficientemente asegurada su compensación, en concepto de deducciones por inversión, actividades medioambientales y creación de empleo y formación, por unos importes globales de 626 miles de euros (1.014 miles de euros al 31 de diciembre de 2004), aproximadamente, que podrán deducirse de las cuotas correspondientes al Impuesto sobre Sociedades de los ejercicios inmediatamente siguientes, siempre que no excedan de los plazos y límites aplicables.

Las bases impositivas negativas pendientes de compensación no registradas al 31 de diciembre de 2005 y 2004, al no encontrarse suficientemente asegurada su compensación por la sociedad del Grupo que lo generó ascienden a 1.838 miles y 4.500 miles de euros, respectivamente. De conformidad con la legislación en vigor desde el 1 de enero de 2002, tras la modificación introducida por la Ley 24/2001 de 27 de diciembre, las bases impositivas negativas, podrán ser compensadas con bases impositivas positivas de los períodos impositivos que concluyen en los quince años inmediatos y sucesivos.

El 14 de marzo de 2005, se publicó la sentencia del Tribunal Supremo de 9 de diciembre de 2004 en la que se declaró la nulidad de determinados preceptos de la normativa foral del Impuesto sobre Sociedades. Las autoridades forales interpusieron los recursos oportunos contra esta sentencia, encontrándose actualmente alguno de ellos pendiente de resolución. A este respecto, la Norma Foral 2/2005 de 10 de marzo, General Tributaria del Territorio Histórico de Vizcaya, establece en su Disposición Adicional Décima que a los períodos impositivos concluidos con anterioridad a la fecha en que surte efectos la mencionada sentencia (14 de marzo de 2005), les será de aplicación, en todo caso, lo dispuesto en la normativa vigente a la fecha del devengo del Impuesto sobre Sociedades correspondiente. Esta Disposición Adicional Décima está recurrida, encontrándose dicho recurso pendiente de resolución.

A los efectos de cubrir el vacío legal originado por la sentencia para los ejercicios concluidos con posterioridad al 14 de marzo de 2005, las Juntas Generales de Vizcaya aprobaron la correspondiente normativa reguladora de determinados preceptos del Impuesto sobre Sociedades, que ha sido impugnada sin que hayan sido resueltos aún los correspondientes recursos.

Finalmente, para periodos impositivos concluidos a partir de 14 de marzo de 2005, el Decreto Foral Normativo 1/2005, de 30 de diciembre -ratificado por las Juntas Generales de Vizcaya, según Boletín Oficial de las Juntas Generales de Vizcaya de 2 de febrero de 2006- establece, entre otros aspectos, un tipo impositivo general del 32,6%. Este Decreto Foral Normativo ha sido impugnado y el recurso se encuentra pendiente de resolución.

Los Administradores de las sociedades que componen el Grupo Befesa, y sus asesores legales, opinan que no se producirán pasivos significativos adicionales para el Grupo como consecuencia de la inspección de los ejercicios pendientes y de los asuntos mencionados anteriormente.

El Grupo, en relación con el tratamiento aplicado a los impuestos anticipados, créditos por compensación de bases impositivas negativas y por deducciones y bonificaciones, ha seguido el criterio de su registro contable en la medida en que su realización o aplicación futura se encuentre suficientemente asegurada.

## 23. Garantías comprometidas con terceros

Al 31 de diciembre de 2005, diversas sociedades del Grupo habían emitido avales por un importe global de 66,1 millones de euros, aproximadamente, de los cuales, 39,2 millones de euros, aproximadamente, habían sido exigidos como es práctica habitual en el sector en el que operan las sociedades dependientes que integran el subgrupo CTA en la adjudicación de obras, así como para garantizar sus operaciones ante clientes, entidades financieras y Organismos Públicos.

Adicionalmente, la sociedad dominante y la sociedad cabecera del subgrupo AMA avalan a diversas sociedades del grupo, fundamentalmente, por operaciones de financiación recibidas y por contratos de gestión y ejecución de pagos suscritos con varias entidades financieras entre las que destacan, en particular, los avales prestados a las sociedades del subgrupo AMA (Befesa Tratamientos y Limpiezas Industriales, S.L. y Befesa Gestión de Residuos Industriales, S.L.) y sociedades del subgrupo MRH (Befesa Aluminio Bilbao, S.L., Befesa Aluminio Valladolid, S.A. y Befesa Escorias Salinas, S.A.) por importes de 27,1 y 8 millones de euros, respectiva y aproximadamente.

Con fecha 20 de julio de 2005, Abengoa, S.A. firmó una operación crediticia (préstamo sindicado) a largo plazo por importe de 600 millones de euros, que se compone de un tramo de préstamo de 500 millones de euros con un plazo de siete años y una línea de crédito de 100 millones de euros con un plazo de seis años. En dicha operación Befesa Medio Ambiente, S.A. y las sociedades del Grupo Befesa mencionadas, han actuado como garante personal de las obligaciones asumidas por Abengoa, S.A. La garantía prestada por Befesa aplica exclusivamente al importe del préstamo que sea dispuesto en exceso de los primeros 280 millones de euros y hasta el límite de los 600 millones, estando limitado, en consecuencia, a un máximo de 320 millones de euros. Dicho préstamo está destinado a financiar inversiones en proyectos y sociedades que permitan ampliar los negocios y líneas de actividad de Abengoa como Grupo.

## 24. Ingresos y gastos

### Aprovisionamientos -

El desglose de este saldo de las cuentas de pérdidas y ganancias consolidadas de los ejercicios 2005 y 2004 es el siguiente:

	Miles de euros	
	2005	2004
Compras de materias primas y otros aprovisionamientos	177.289	151.623
Variación de existencias comerciales, materias primas y otras existencias	(3.752)	(788)
Otros gastos externos	62.471	60.935
	<b>236.008</b>	<b>211.770</b>





## Gastos de personal -

El desglose de este saldo de las cuentas de pérdidas y ganancias consolidadas de los ejercicios 2005 y 2004 es el siguiente:

	Miles de euros	
	2005	2004
Sueldos y salarios	41.703	38.540
Seguridad Social a cargo de la empresa	10.383	10.175
Otros gastos sociales	886	556
<b>Total</b>	<b>52.972</b>	<b>49.271</b>

El número medio de personas empleadas en el curso de los ejercicios 2005 y 2004 distribuido por categorías fue el siguiente:

	Número medio de empleados	
	2005	2004
Dirección	54	54
Licenciados y Técnicos	203	213
Administrativos	185	231
Operadores y profesionales de primera	906	818
<b>Total</b>	<b>1.348</b>	<b>1.316</b>

De la plantilla media del Grupo durante 2005 y 2004, 596 y 471 empleados, respectivamente, mantenían contratos de carácter eventual.

## 25. Retribuciones al Consejo de Administración

### a) Retribuciones y otras prestaciones al Consejo de Administración-

Durante los ejercicios 2005 y 2004, los miembros del Consejo de Administración de la Sociedad dominante han devengado 875 miles y 635 miles de euros, aproximadamente, en concepto de sueldos y dietas por el ejercicio de sus funciones en las distintas sociedades del Grupo.

Asimismo, la Sociedad dominante no mantiene créditos, anticipos u otro tipo de prestaciones a los Administradores antiguos o actuales de la Sociedad dominante, a la fecha de formulación de estas cuentas anuales consolidadas.

Asimismo, la Sociedad dominante no tenía contraídas obligaciones en materia de pensiones ni garantías con los miembros antiguos o actuales de dicho Órgano de Administración.

### b) Detalle de participaciones en sociedades con actividades similares y realización por cuenta propia o ajena de actividades similares por parte de los Administradores-

Desde el 19 de julio de 2003, fecha de entrada en vigor de la Ley 26/2003, por la que se modifica la Ley 24/1988, de 28 de julio, del Mercado de Valores, y el Texto Refundido de la Ley de Sociedades Anónimas, con el fin de reforzar la transparencia de las sociedades anónimas, los miembros del Consejo de Administración anteriores y actuales no han mantenido participaciones en el capital de sociedades con el mismo, análogo o complementario género de actividad que constituye el objeto social de la Sociedad dominante. Asimismo, no han realizado ni realizan actividades por cuenta propia o ajena fuera del Grupo de Sociedades al que pertenece Befesa Medio Ambiente, S.A., del mismo, análogo o complementario género de actividad del que constituye su objeto social, salvo las desempeñadas en las sociedades del Grupo Befesa.

## Información Legal Económico Financiera

El Presidente del Consejo de Administración de la Sociedad dominante, D. Javier Molina Montes, ostenta a su vez la Presidencia del Consejo de Proyectos e Inversiones Medioambientales, S.L. (titular del 77,36 % del capital social de Befesa Medio Ambiente, S.A. – Nota 16).

Siguiendo con la política fijada por el Grupo, el Presidente del Consejo de Administración o el Vicepresidente ocupan la Presidencia de los Consejos de Administración de las sociedades cabeceras de las Unidades de Negocio de la Sociedad, o son miembros de dichos Consejos, o de otras sociedades del grupo.

### 26. Retribuciones a la Alta Dirección

Los costes de personal (retribuciones dinerarias, en especie, Seguridad Social, etc) de los Directores Generales de la Sociedad Dominante y personas que desempeñan funciones asimiladas – excluidos quienes, simultáneamente, tienen la condición de miembro del Consejo de Administración (cuyas retribuciones han sido detalladas anteriormente) – durante el ejercicio 2005 ascienden a 1.233 miles de euros.

Incentivos a directivos y otros aspectos-

En la Junta General Ordinaria de 21 de junio de 2001 se acordó el desarrollo de un programa de incentivos a directivos y empleados del Grupo Befesa, tal y como se comunicó a la Comisión Nacional del Mercado de Valores (CNMV). Así, y en la misma fecha, una sociedad vinculada vendió a nueve directivos del Grupo Befesa 401.946 acciones de la Sociedad dominante, Befesa Medio Ambiente, S.A., y dio conformidad a las condiciones de la operación, entre las que se encuentra que, el mantenimiento de la propiedad de las citadas acciones a nombre de los beneficiarios está vinculado al cumplimiento de un programa de objetivos de gestión a cinco años.

De acuerdo con el citado plan, con las comunicaciones de participaciones significativas a la CNMV y con el registro de participaciones significativas que la Compañía mantiene conforme a lo establecido en el Reglamento Interno de Conducta en materia de Mercado de Valores, los porcentajes de participación de los administradores en el capital de la Sociedad dominante al 31 de diciembre de 2005 son los siguientes:

	Directa	Indirecta	Total
Javier Molina Montes	0,353	-	0,353
Manuel Barrenechea Guimón	0,437	-	0,437
Manuel Blanco Losada	0,003	-	0,003
Proyectos e Inversiones Medioambientales, S.L.	77,36	-	77,36
<b>Total</b>	<b>78,153</b>	<b>-</b>	<b>78,153</b>

En el ejercicio 2005 no se han producido otras operaciones con directivos ajenas al curso normal del negocio.

### 27. Saldos y transacciones con partes relacionadas

Todos los saldos significativos mantenidos al cierre del ejercicio entre las entidades consolidadas y el efecto de las transacciones realizadas entre sí a lo largo del ejercicio han sido eliminados en el proceso de consolidación.

Al 31 de diciembre de 2005 y al 31 de diciembre de 2004 y por los ejercicios anuales terminados en dichas fechas, los saldos y transacciones mantenidos con accionistas, empresas del Grupo y vinculadas son los siguientes:



2005	Miles de euros							
	Inversiones financieras temporales (Nota 15)	Cuentas a cobrar (Nota 14)	Cuentas a pagar	Acreedores a largo plazo	Ventas y otros ingresos	Compras y otros gastos	Ingresos financieros	Gastos financieros
Abengoa, S.A.	222	88	1.248	-	-	4.438	5	1.460
Abengoa Perú, S.A.	-	-	198	-	-	318	-	11
Aguas de Baena, S.A.	-	862	-	-	-	-	-	-
Befesa Portugal, S.A.	76	1.641	-	-	25	2.553	-	-
Befesa Técnicas del Suelo, S.A.	-	551	-	-	-	-	16	-
B.F. Tiver	-	104	-	-	-	106	-	-
Abener	-	897	195	-	946	-	-	-
Aluminio en Discos, S.A.	476	1.682	-	-	-	-	6	-
Aguas del Tunari, S.A.	-	747	1.716	-	-	-	-	-
Complejo Medioambiental de Navarra, S.A.	371	-	-	-	-	-	-	-
Deydesa 2000, S.L.	-	294	5.267	-	-	14.047	-	-
European Tank Clearing Company	-	20	-	-	291	-	-	-
Galdan, S.A.	352	901	-	-	4.662	-	5	-
Gestión Integral de Recursos Humanos, S.A.	-	-	265	-	-	940	-	-
Geida Skikda, S.L.	1.300	50	-	-	6	-	12	-
Instalaciones Inabensa, S.A.	-	75	547	-	103	897	-	-
Iniciativas Medioambientales, S.A.	2.395	-	-	-	-	-	-	-
Intersplav	-	-	-	-	8	11.074	-	-
S.I.M.O., S.A.	-	-	101	-	-	851	-	-
Telvent Outsourcing, S.A.	-	-	648	-	-	2.470	-	-
Teyma Abengoa, S.A.	-	4	59	-	2	55	-	-
Otros	359	1.187	452	323	706	520	4	81
<b>TOTAL</b>	<b>5.551</b>	<b>9.098</b>	<b>10.696</b>	<b>323</b>	<b>6.749</b>	<b>38.269</b>	<b>48</b>	<b>1.552</b>

## Información Legal Económico Financiera

2004	Miles de euros							
	Inversiones financieras temporales (Nota 15)	Cuentas a cobrar (Nota 14)	Cuentas a pagar	Acreedores a largo plazo	Ventas y otros ingresos	Compras y otros gastos	Ingresos financieros	Gastos financieros
Abengoa, S.A.	-	-	7	41.099	-	3.773	-	1.294
Abengoa Perú, S.A.	-	-	253	-	-	72	-	-
Aguas del Tunari, S.A.	-	-	1.498	-	-	-	-	-
Agua y Gestión de Servicios Ambientales, S.A.	-	911	-	-	-	-	-	-
Aluminio en Discos, S.A.	2.645	1.675	-	-	-	-	-	-
Complejo Medioambiental de Navarra, S.A.	371	-	-	-	-	-	-	-
Deydesa 2000, S.L.	243	-	4.801	-	-	10.418	-	-
Ecología Canaria, S.A.	-	216	51	-	-	-	-	-
European Tank Cleaning Company	-	298	-	-	-	-	-	-
Gestión Integral de Recursos Humanos, S.A.	-	-	307	-	50	782	-	-
Instalaciones Inabensa, S.A.	-	-	622	-	117	289	-	6
Intersplav	1.185	-	-	-	-	6.503	-	-
S.I.M.O., S.A.	-	-	155	-	-	831	-	-
Telvent Energía y Medio Ambiente, S.A.	-	-	146	-	-	14	-	-
Telvent Outsourcing, S.A.	-	-	379	-	-	1.979	-	-
Teyma Abengoa, S.A.	-	-	46	-	-	39	-	-
Otros	-	2.227	375	323	565	110	10	-
<b>TOTAL</b>	<b>4.444</b>	<b>5.327</b>	<b>8.691</b>	<b>41.422</b>	<b>732</b>	<b>24.810</b>	<b>10</b>	<b>1.300</b>

La Sociedad suscribió en 2001 un contrato de crédito en cuenta corriente con su accionista Abengoa, S.A. (Nota 16) con un límite máximo de 60 millones de euros, con prórrogas tácitas anuales. Los Administradores consideran que se trata de financiación a largo plazo al prorrogarse de manera tácita y contar con el apoyo de su accionista. Esta financiación devenga un interés de mercado, y la Sociedad había dispuesto 1.248 miles y 41.099 miles de euros al 31 de diciembre de 2005 y 2004, respectivamente.

La sociedad dependiente Befesa Aluminio Bilbao, S.L. tiene una cuenta corriente con la sociedad del Grupo Aluminio en Discos, S.A., que a 31 de diciembre de 2005 y 2004 tiene un saldo de 476 miles y 2.645 miles de euros, respectivamente, y devenga un interés de mercado (Nota 3).

Las saldos y transacciones de las sociedades del Grupo hacen referencia a operaciones de compra y venta y otras operaciones comerciales, siendo las más significativas las operaciones de compra de materias primas que realiza la sociedad dependiente Befesa Aluminio Bilbao, S.L., a la sociedad vinculada Deydesa 2000, S.L.

Asimismo, el Grupo Befesa ha satisfecho un importe de 4,3 millones y 3,8 millones de euros, en el ejercicio 2005 y 2004, respectiva y aproximadamente, en concepto de cargos corporativos de gestión y administración, así como de otros servicios de Abengoa, S.A.

### **28. Honorarios por servicios prestados por los auditores de cuentas**

Los honorarios relativos a servicios de auditoría de cuentas prestados a las distintas sociedades que componen el Grupo Befesa y sociedades dependientes por el auditor principal en España y en el extranjero, así como por otras entidades vinculadas al mismo durante el ejercicio 2005 y 2004 han sido de 395 miles y 327 miles de euros, respectivamente. Asimismo los honorarios por este mismo concepto correspondientes a otros auditores participantes en la auditoría de distintas sociedades del grupo ascendieron a 30 miles y 25 miles de euros, respectivamente.



Adicionalmente, los honorarios relativos a otros servicios profesionales prestados por el auditor principal y por otras entidades vinculadas al mismo durante el ejercicio 2005 y 2004 han sido de 25 miles y 37 miles de euros, respectivamente.

## **29. Beneficios por acción**

Los beneficios básicos por acción correspondientes a los ejercicios 2005 y 2004 son los siguientes:

	2005	2004
Beneficio neto (miles de euros)	16.085	14.899
Número medio de acciones en circulación	27.113.475	27.113.475
Beneficios básicos por acción (euros)	0,59	0,55

Al 31 de diciembre de 2005 y 2004 Befesa Medio Ambiente, S.A., sociedad dominante del Grupo Befesa, no ha emitido instrumentos financieros u otros contratos que den derecho a su poseedor a recibir acciones ordinarias de la Sociedad. En consecuencia, los beneficios diluidos por acción coinciden con los beneficios básicos por acción. Asimismo, tampoco mantiene acciones propias en cartera, por lo que el número de acciones emitidas coincide con el número medio de acciones en circulación. (Nota 16).

# Información Legal Económico Financiera

## Sociedades del Grupo y Asociadas

Entidad	Domicilio	Actividad	Porcentaje de Participación	Firma Auditora	Tipo de Trabajo(*)	Miles de Euros (31.12.05)				Dividendo a Cuenta
						Capital	Reservas	Diferencias de conversión	Resultados	
1. Subgrupo AMA- Alianza Medioambiental, S.L.	Baracaldo (Vizcaya)	Sociedad Holding	100%	Deloitte	C	71.359	48.759	-	(1.517)	-
Befesa Gestión de PCB, S.A.	Espinardo (Murcia)	Descontaminación de transformadores	100%	Deloitte	C	1.211	350	-	340	-
Befesa Fluidos, S.A.	Gijón (Asturias)	Tratamiento de Aguas- medioambiente	100%	Deloitte	C	900	1.544	-	300	-
Befesa Desulfuración, S.A.	Baracaldo (Vizcaya)	Fabricación de ácido sulfúrico con azufre residual	90%	Deloitte	C	23.504	24.459	-	1.860	-
Befesa Plásticos S.L.	Murcia	Recuperación de plásticos y cogeneración de electricidad	93,07%	Deloitte	C	1.797	1.282	-	180	-
Gestión de Residuos del Cerrato, S.L.	Cerrato (Palencia)	Tratamiento de residuos	100%	Deloitte (2)	-	4	186	-	232	-
Befesa Gestión de Residuos Industriales, S.L.	Madrid	Tratamiento de aceites, físico-químico, depósito de seguridad	100%	Deloitte	C	50.733	6.754	-	2.428	-
Befesa Argentina, S.A.	Buenos Aires (Argentina)	Incineración, inertización y depósito de seguridad	98%	PricewaterhouseCoopers	C	1.958	434	(88)	224	-
Alianza Befesa Egmasa, S.L.	Paos de La Frontera (Huelva)	Gestión de residuos peligrosos	50%	(2)	-	150	420	-	(198)	-
Befesa Perú, S.A.	Lima (Perú)	Actividad Medioambiental	50%	(2)	-	638	(526)	28	71	-
Befesa Tratamientos y Limpiezas Industriales, S.L.	Trápaga (Vizcaya)	Asesoramiento técnico medioambiental, limpiezas industriales y químicas y servicios alcantarillado, evacuaciones	100%	Deloitte	C	1.230	9.152	-	(287)	-
Residuos Industriales de la Madera de Córdoba, S.A.	Córdoba	Gestión de residuos industriales	35%	(2)	-	-	-	-	-	-
Ecología Canaria, S.A. (1)	Las Palmas (I. Canarias)	Recogida, transporte, almacenaje, tratamiento y eliminación residuos industriales	45%	(2)	-	150	1.675	-	115	-
2. Befesa Servicios Corporativos, S.A.- Ambiental-	Madrid	Servicios de gestión integral de sociedades	100%	Deloitte	RL	991	(99)	-	(68)	-
3. Subgrupo Befesa Construcción y Tecnología Ambiental- Befesa Construcción y Tecnología Ambiental, S.A.	Sevilla	Desarrollo de infraestructuras hidráulicas, tratamiento de aguas y gestión integral del ciclo del agua	100%	Deloitte	C	10.290	4.466	-	11	-
Iniciativas Hidroeléctricas, S.A.	Sevilla	Concesión de aprovechamiento de aguas en Cerrato (Palencia)	50%	Auditoría y Consulta	C	2.454	(117)	-	(311)	-
Procesos Ecológicos, S.A.	Sevilla	Holding de sociedades de purines	50%	(2)	-	1.281	(870)	-	(1)	-
Procesos Ecológicos Vilches, S.A.	Sevilla	Purines, cogeneración	65%	Auditoría y Consulta	C	60	-	-	1.463	-
Agua y gestión de Servicios Ambientales, S.A. (1)	Sevilla	Gestión de los recursos hídricos y de cualquiera de los servicios relacionados con dichos recursos y su ciclo integral en cualquiera de sus fases	43,5%	Auditoría y Consulta	C	11.000	1.959	-	757	-
Construcciones y Depuraciones, S.A.	Sevilla	Desarrollo de infraestructuras hidráulicas, tratamiento de aguas y gestión integral del ciclo del agua	100%	Deloitte	C	150	1.500	-	(28)	-





## Sociedades del Grupo y Asociadas

Entidad	Domicilio	Actividad	Porcentaje de Participación	Firma Auditora	Tipo de Trabajo(*)	Capital	Reservas	Diferencias de conversión	Resultados	Dividendo a Cuenta
4. Subgrupo MRH Residuos Metálicos-MRH Residuos Metálicos, S.L.	Erandio (Vizcaya)	Sociedad holding	100%	Deloitte	RL	42.747	28.438	-	5.120	(4.600)
Subgrupo Aser Recuperación del Zinc-Aser Recuperación del Zinc, S.L.	Erandio (Vizcaya)	Sociedad Holding	100%	Deloitte	RL	6.010	11.029	-	5.157	(5.100)
Befesa Zinc Aser, S.A.	Erandio (Vizcaya)	Recuperación de residuos con contenido	100%	Deloitte	C	4.260	8.837	-	1.242	-
Befesa Zinc Comercial, S.A.	Erandio (Vizcaya)	Distribución	100%	Deloitte	C	60	279	-	3.916	(3.500)
Befesa Zinc Sondika, S.A.	Sondika (Vizcaya)	Recuperación de metales	51%	Deloitte	C	1.102	1.123	-	416	-
Befesa Zinc Amorebieta, S.A.	Amorebieta (Vizcaya)	Recuperación de metales	51%	Deloitte	C	180	4.679	-	687	-
Befesa Zinc Sur, S.L.	Palos de La Frontera (Huelva)	Recuperación de residuos con contenidos de metales y minerales	100%	(2)	RL	605	-	-	(111)	-
Befesa Aluminio Bilbao, S.L. y sociedades dependientes (Subgrupo Befesa Aluminio)	Erandio (Vizcaya)	Recuperación de metales	100%	Deloitte	C	36.804	7.610	-	(5.970)	-
Befesa Aluminio Bilbao, S.L.	Valladolid	Producción y reciclaje de aluminio	100%	Deloitte	C	5.866	93	-	(53)	-
Befesa Aluminio Valladolid, S.A.	Valladolid	Tratamiento de residuos de aluminio	100%	Deloitte	C	5.523	4.266	-	132	-
Befesa Escorias Salinas, S.A.	Gran Bretaña	Recuperación de metales	100%	Blueprint Audit Ltd.	C	21.399	(7.536)	(116)	(8.367)	-
Befesa Salt Slags Ltd., S.L. (1)	Legutiano (Alava)	Recuperación y producción de metales y plásticos	40%	Charman Auditores	RL	1.495	6.522	-	561	-
Intersplav (1)	Ucrania	Tratamiento de residuos	50,84%	KPMG	C	273	6.423	43	114	-

- (\*) Tipo de Trabajo: Auditoría Completa – C.  
 (1) Residuos de metales y minerales.  
 (2) Consolidadas por el método de coste en equivalencia (Notas 2.b y 8).  
 Sociedades no obligadas a someter sus cuentas a auditoría.

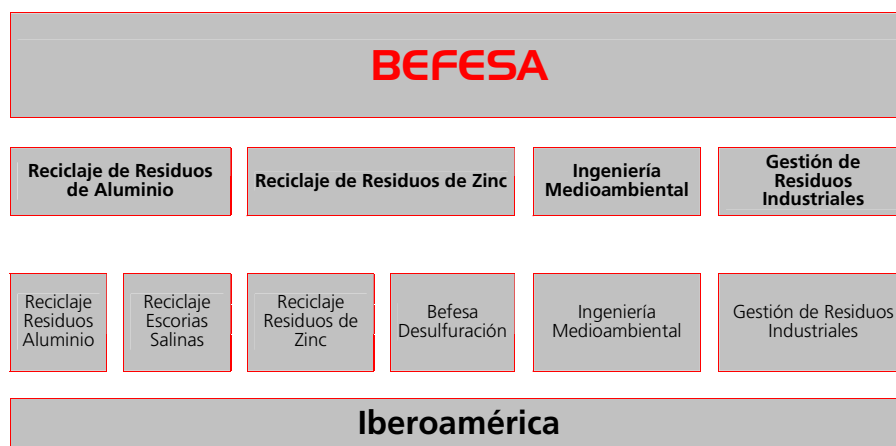
Los datos de los cuadros anteriores han sido facilitados por las empresas de los subgrupos Befesa CTA, AMA y MRH.

## Informe de Gestión del ejercicio anual terminado el 31 de diciembre de 2005

### 1. Introducción

La sociedad Befesa Medio Ambiente, S.A. (Befesa) fue constituida en septiembre de 1993, dedicada a la prestación de servicios medioambientales a la industria y a la construcción de infraestructuras medioambientales y está plenamente centrada en la sostenibilidad de las actividades que desarrolla.

La actual estructura organizativa de Befesa se divide en cuatro grandes unidades de negocio, que engloban la totalidad de las actividades desarrolladas por el Grupo. La estructura de Befesa es la siguiente:



La relación de las sociedades que componen Befesa, su actividad, domicilio y porcentaje de participación figuran en los cuadros y el anexo incluidos en las cuentas anuales.

Befesa actualmente realiza su actividad en prácticamente todas las comunidades que configuran el estado español, así como en Ucrania, Rusia, Gran Bretaña, Portugal y Francia e incrementando gradualmente su presencia tanto en Latinoamérica (donde opera ya en Argentina, Brasil, Méjico, Perú, Chile y Uruguay) como en África (Argelia) y Asia (India).

Desde el año 2000 Befesa pertenece a Abengoa constituyendo el Grupo de negocio de servicios medioambientales.



## 2. Evolución de los negocios

Las cifras más significativas alcanzadas por el Grupo durante el ejercicio anual terminado el 31 de diciembre de 2005 y sus variaciones respecto del período comprendido entre el 1 de enero y 31 de diciembre de 2004 son las siguientes:

	2005	2004	Variación %
<b>Balance (miles de euros)</b>			
Activos totales	514.147	485.402	5,9 %
Patrimonio neto	179.659	174.311	3,1 %
Endeudamiento financiero neto	(11.558)	22.304	
<b>Ratios</b>			
Autofinanciación (%)	34,5	35,9	
Apalancamiento financiero (%)	- 6,8	11,3	
<b>Resultados (miles de euros)</b>			
Ventas	402.403	357.762	12,5 %
Ebitda	40.392	36.671	9,2 %
Ebitda / Ventas	10,03%	10,25%	
BDI	17.467	16.182	7,9 %
BDI Dominante	16.085	14.899	8 %

Por otro lado, la cifra de negocios desglosada en el mercado nacional y de exportación ha sido la siguiente:

	2005	2004	Variación %
<b>Cifra de negocios (miles de euros)</b>			
Mercado Interior	310.200	286.307	8,3 %
Exportación	92.203	71.455	29 %

Por áreas, la cifra de negocio y su evolución ha sido la siguiente:

	2005	2004	Variación %
<b>Cifra de negocios (miles de euros)</b>			
Reciclaje de Residuos de Aluminio	164.524	157.527	4,4 %
Reciclaje de Residuos de Zinc	54.502	50.907	7 %
Gestión de Residuos Industriales	79.921	74.356	7,5 %
Ingeniería Medioambiental	103.456	74.972	38 %
	402.403	357.762	

En el ejercicio 2005 las ventas han experimentado un incremento con respecto al ejercicio anterior de 44,6 millones de euros, lo que supone un incremento del 12,5%. Ello ha sido debido principalmente al incremento del volumen de residuos tratados en todas las áreas del Grupo, junto con el incremento de actividad del área de Ingeniería Medioambiental. En este incremento en las ventas del ejercicio también ha influido el incremento en los precios de los metales (aluminio y zinc). En relación a las ventas, destacar el incremento en un 29% de las ventas realizadas en el exterior.

Con respecto al Ebitda se ha producido un incremento respecto al 2004 de 3,7 millones de euros (+ 10,2%). El ratio Ebitda/Ventas se ha mantenido entorno al 10%, porcentaje similar al del ejercicio 2004.

Por su parte, tanto el beneficio después de impuestos como el beneficio después de impuestos de la sociedad dominante presentan una evolución positiva ascendiendo a 17,5 y 16,1 miles de euros respectivamente, siendo un 8,2% y 8,1% superiores a los obtenidos en el ejercicio anterior.

Por Unidades de Negocio la evolución ha sido la siguiente:

**-Reciclaje de Residuos de Aluminio:** La evolución de este grupo de negocio ha sido positiva siguiendo la línea trazada en el ejercicio anterior, debido al gran volumen de toneladas tratadas, el mantenimiento de márgenes, y la progresiva consolidación de la estructura de costes implementada en el ejercicio pasado. Muestra de ello es el incremento de las ventas en un 4,4% en este ejercicio respecto al ejercicio anterior motivado por el mayor volumen en toneladas de aluminio vendidas, acompañado del aumento en el precio del metal, y la notable marcha del negocio de escorias salinas.

**-Reciclaje de Residuos de Zinc:** La evolución de este grupo de negocio ha sido también positiva, alcanzando unas ventas superiores en un 7% respecto al ejercicio anterior. Dicho incremento viene originado sobre todo por el incremento de los precios.

**-Gestión de Residuos Industriales:** En esta actividad, en comparación con el pasado ejercicio, se observa un crecimiento en todas las magnitudes de la cuenta de resultados, lo que constituye la prueba más evidente del claro objetivo de Befesa en continuar su crecimiento en esta actividad, considerada núcleo central del negocio. Las ventas en esta área han ascendido en 2005 a 79 millones de euros (7,5% de incremento).

**-Ingeniería Medioambiental:** Se trata del grupo de negocio con el mayor crecimiento en el volumen de ventas respecto al ejercicio anterior dentro de Befesa. Lo que demuestra el potencial de crecimiento futuro de la sociedad y su preocupación por el desarrollo en nuevas tecnologías. El incremento de las ventas respecto al ejercicio anterior ha sido del 38%. Asimismo las perspectivas en el medio plazo para esta actividad son atractivas como consecuencia del elevado volumen de cartera de obras contratada. Como muestra de los objetivos de crecimiento marcados es que la cartera de contratación a finales de 2004 ascendía a 182 millones de euros, mientras que a finales de 2005 se encuentra en 267 millones de euros.

Durante el ejercicio 2005 se han efectuado inversiones de crecimiento orgánico por un total de 18 millones de euros, aproximadamente.

El número medio de empleados durante el ejercicio asciende a 1.348 personas, si bien al cierre la plantilla la forman 1.409 personas.

### 3. Evolución previsible

La evolución prevista de Befesa se sustenta en el crecimiento y desarrollo de sus cuatros unidades de negocio, contando para ello con una sólida estructura financiera, un mercado en constante crecimiento y oportunidades de negocio sobre las que ya se está trabajando.



Con las reservas propias de la coyuntura económica actual, teniendo en cuenta la flexibilidad de la estructura de organización, la especialización y diversificación de actividades, unido a la vocación de crecimiento de nuestro accionista de referencia, con presencia fuerte en multitud de países en donde Befesa continua desarrollándose, la estrategia de alianzas con otros Grupos y el desarrollo legislativo en materia medioambiental tanto en el estado español como en la Unión Europea permitirán sin duda un futuro crecimiento del Grupo.

#### **4. Acontecimientos acaecidos después del cierre del ejercicio.**

No han ocurrido acontecimientos susceptibles de influir significativamente en la información que reflejan las cuentas anuales consolidadas formuladas por los Administradores con esta misma fecha, o que deban destacarse por tener trascendencia significativa para las diversas sociedades o el Grupo en su conjunto.

#### **5. Adquisición de acciones propias de las sociedad**

Durante el presente ejercicio, la sociedad no ha tenido ni por si misma ni a través de sus sociedades filiales, acciones propias en cartera, manteniéndose esta situación al cierre del ejercicio. Tampoco existen acciones de Befesa Medio Ambiente, S.A. detentadas por terceros que pudieran actuar en su nombre pero por cuenta de las sociedades del Grupo.

La Junta General Ordinaria de Accionistas celebrada el 21 de junio de 2005 acordó autorizar al Consejo de Administración para la adquisición derivativa, por compraventa, de acciones de la propia Sociedad bien sea directamente o bien a través de Sociedades Filiales o participadas hasta el límite máximo previsto en las disposiciones vigentes a un precio comprendido entre 1 euro como mínimo y 100 euros por acción como máximo, pudiendo hacer uso de esta facultad durante un período de dieciocho (18) meses desde esa misma fecha, y con sujeción a lo dispuesto en la Sección Cuarta del Capítulo IV del Texto Refundido de la Ley de Sociedades Anónimas.

#### **6. Actividades en materia de Investigación y Desarrollo**

El desarrollo de acciones y proyectos de I+D+i persigue como objetivo esencial la mejora continua del comportamiento medioambiental de la empresa. Además de asegurar el compromiso con la protección del medio ambiente, respondiendo a las expectativas de nuestros clientes, accionistas y al conjunto de la sociedad, en Befesa creemos que es vital plantear permanentemente nuevos retos y objetivos que nos permitan avanzar por delante de nuestros competidores y anticiparnos a las presiones futuras y a las demandas sociales en materia de medio ambiente.

En Befesa, la inversión en I+D+i, está encaminada a mejorar la eficacia de aquellos procesos de producción relacionados con los aspectos medioambientales y resolver los problemas ambientales que afrontan los diferentes sectores en los que actúa y que afectan al conjunto de la sociedad.

En este sentido, Befesa dedica cada año importantes recursos a la investigación, el desarrollo y la innovación. Las actividades de I+D+i se consideran muy importantes dentro de las unidades de negocio ya que en ellas se fundamenta el desarrollo futuro de su producción y su tecnología.

En el campo de la innovación, las políticas de Befesa están orientadas hacia la creación de valor y su sostenimiento. La innovación esta orientada a resultados y persigue tres grupos de objetivos tangibles que contribuyan a mantener la competitividad tecnológica de Befesa: la diversificación mediante nuevos productos y servicios; la diferenciación a través de la mejora y la adaptación de los productos y servicios existentes así como la mejora de los procesos.

Como objetivos intangibles se persiguen la adquisición de competencias esenciales y muy especialmente la generación de opciones de futuro. Este último está especialmente conectado con el valor a través de las expectativas de crecimiento y desarrollo de nuevos negocios.

Befesa confía en que todo el esfuerzo que dedica a la mejora de los procesos y productos actuales para optimizar costes y reducir impactos ambientales, así como la investigación y desarrollo que le hace más competitivo tecnológicamente, fructifique y se refleje en una mayor aceptación de los servicios prestados y de los productos ofrecidos a nuestros clientes.

Durante el ejercicio la inversión en gastos de I+D+i ha ascendido a 812 miles de euros.

### 7. Capital social y accionariado de Befesa Medio Ambiente, S.A.

El capital social al 31 de diciembre de 2005 se halla compuesto de 27.113.479 acciones de 3,01 euros de nominal totalmente desembolsado y distribuido a dicha fecha de la siguiente forma:

	Participación
Proyectos de Inversiones Medioambientales, S.L.(*)	77,36%
Abengoa, S.A.	15,06%
Otros accionistas	7,58%
	100,00%

(\*) Sociedades participadas al 100% por Abengoa, S.A.



### 8. Órganos Rectores de la Sociedad



El Consejo de Administración de la sociedad a la fecha de formulación de estas cuentas anuales está compuesto por los siguientes miembros:

Presidente:	D. Javier Molina Montes
Vicepresidente:	D. Manuel Barrenechea Guimón
Consejeros:	D. Manuel Blanco Losada D. Álvaro Castro Cabeza de Vaca D. Ignacio de las Cuevas Miaja D. Salvador Martos Hinojosa D. Jorge Guarner Muñoz
Secretario no Consejero:	D. Alfonso Castresana Alonso de Prado



## Estructura de Dirección






## Estructura de Dirección

Empresa	Personas	Dirección Postal
<b>Befesa Medio Ambiente, S.A.</b> - Presidente - Vicepresidente  <b>Servicios Corporativos</b> - Asesoría Jurídica - Consolidación y Auditoría - Financiero - Recursos Humanos - Comunicación	Javier Molina Montes Manuel Barrenechea Guimón  Antonio Marín Hita Juan Albizu Etxebarria Ignacio García Hernández Elías de los Ríos Mora Patricia Malo de Molina Meléndez	Buen Pastor s/n   Fortuny, 18
<b>Reciclaje de Residuos de Aluminio</b>	Federico Barredo Ardanza	Ctra. Luchana-Asúa, 13
<b>Reciclaje de Residuos de Aluminio</b> - Aluminio - Escorias Salinas - Comercial - Producción - Tecnología y Venta Maquinaria - Económico Financiero - Calidad, Seguridad y Medio Ambiente	Federico Barredo Ardanza Manuel Barrenechea del Arenal Carlos Ruiz de Veye Fernando Zufía Sustacha José Ángel Corral Ruiz Francisco Sáez de Tejada Picornell Juan Carlos Torres Romero Oskar de Diego Rodríguez	Ctra. Luchana-Asúa, 13
<b>Befesa Aluminio Bilbao, S.L.</b>	Federico Barredo Ardanza	Ctra. Luchana-Asúa, 13
<b>Befesa Aluminio Valladolid, S.A.</b>	Pablo Núñez Ortega	Ctra. de cabezón, s/n
<b>Deydesa, 200, S.L.</b>	Ion Olaeta Bolinaga	Pol Ind Gojain-San Antolín, 6 Luganskaya
<b>Intersplav</b>	Victor Ivanovich Boldenkov	Luganskaya Oblast
<b>Donsplav</b>	Alexander Shevelev	Yugosslavkaya Str.Nº 28
<b>Befesa Escorias Salinas, S.A.</b>	Carlos Ruiz de Veye	Ctra. de cabezón, s/n



Población	Teléfono /e-mail	Fax
48903 Luchana-Baracaldo (Vizcaya)	94 497 05 33 befesa@befesa.abengoa.com	94 497 02 40
28010 -Madrid	91 308 40 44 befesa@befesa.abengoa.com	91 310 50 39
48950- Erandio (Vizcaya)	94 453 02 00 aluminio.bilbao@befesa.abengoa.com	94 453 00 97
48950- Erandio (Vizcaya)	94 453 02 00 aluminio.bilbao@befesa.abengoa.com	94 453 00 97
48950- Erandio (Vizcaya)	94 453 02 00 aluminio.bilbao@befesa.abengoa.com	94 453 00 97
47011- Valladolid	983 25 06 00 aluminio.valladolid@befesa.abengoa.com	983 25 64 99
01170- Legutiano (Villareal de Álava)	945 46 54 12 olaeta@deydesa2000.com	945 46 54 55
94800 Sverdlovsk (Ucrania)	380 643 47 53 55 is@interplav.com.ua	380 642 50 13 40
83008 Donetsk (Ucrania)	380 622 53 47 69 donsplav@donsplav.dn.ua	380 622 53 37 42
47011- Valladolid	983 26 40 08 escorias.salinas@befesa.abengoa.com	983 26 40 77




## Estructura de Dirección

Empresa	Personas	Dirección Postal
<b>Befesa Salt Slags, Ltd.</b>	Adrian Platt	Fenns Bank Whitcurch
<b>Reciclaje de Residuos de Zinc</b>	Manuel Barrenechea Guimón	Buen Pastor s/n
<b>Befesa Zinc Aser, S.A.</b> - Comercial - Aprovisionamientos y Admón. Fábrica - Económico Financiero - Técnico - I+D+i, Calidad y Medio Ambiente - Desarrollo Tecnológico	Manuel Barrenechea Guimón Ana Martínez de Urbina Abrisqueta Iñigo Urcelay González Isabel Herrero Sangrador Javier Vallejo Ochoa de Alda Iker Dañobeitia Sierra Iñaki Aurrekoetxea Agirre	Ctra. Bilbao-Plencia, 21
<b>Befesa Zinc Sondika, S.A.</b>	Joseba Arrospide Ercorea	Sangroniz Bidea, 24
<b>Befesa Zinc Amorebieta, S.A.</b> - Económico Financiero - Calidad Medio Ambiente y Prevención	Joseba Arrospide Ercorea Josu Goitia Villelabeitia Itziar Alcerreca Unzuurrungaza	Barrio Euba, s/n
<b>Befesa Desulfuración, S.A.</b> - Técnico- Producción - Económico- Financiero - Calidad, Medio Ambiente y Prevención	Manuel Barrenechea Guimón José Ángel Elizalde Ruiz de Larramendi José Pérez Trigo Karnele Calvo Díaz	Buen Pastor s/n
<b>Gestión de Residuos Industriales</b>		
<b>Director General de Negocio</b> - Comercial de Residuos Peligrosos - Industrial Residuos Peligrosos - Comercial de Residuos No Peligrosos - Limpiezas Industriales - Calidad y Medio Ambiente - Económico Financiero - Adjunto a Director Económico Financiero - Iniciativas Medioambientales	Santiago Ortiz Domínguez Antonio Rodríguez Mendiola Leopoldo Sánchez del Río Castiello Álvaro de Rojas Marín Sergio Nusimovich Kolodny Carmen Gordillo Marín Iñigo Molina Montes Marta Deprit García Juan Contreras Casas	Avda de la Buhaira, 2       Fortuny 18- Bajo



Población	Teléfono /e-mail	Fax
Shopshire S y 13 3PA (England)	44 1948 78 04 41 enquiries@remetaltrp.com	44 1948 78 05 09
48903 Luchana-Baracaldo (Vizcaya)	94 497 00 66 befesa@befesa.abengoa.com	94 497 02 40
48950 Asúa-Erandio (Vizcaya)	94 453 50 30 zinc.aser@befesa.abengoa.com	94 453 33 80
48150 Sondika (Vizcaya)	94 471 14 45 zinc.sondika@befesa.abengoa.com	94 453 28 53
48340 Amorebieta (Vizcaya)	94 673 09 30 zinc.sondika@befesa.abengoa.com	94 673 08 00
48903 Luchana-Baracaldo (Vizcaya)	94 497 00 66 desulfuracion@befesa.abengoa.com	94 497 02 40
41018- Sevilla	95 493 70 00 bgri@befesa.abengoa.com	95 493 70 24
28010- Madrid	91 308 40 44 bgri@befesa.abengoa.com	91 310 50 39




## Estructura de Dirección

Empresa	Personas	Dirección Postal
Delegado de Cataluña y Levante Norte	Pedro Malapeira Gas	Gorina,4-1-4ª
Delegado Norte	Roberto Caudevilla Marcen	Pol Malpica-Alfindén C/ Almendro-Nave 75/81
Delegado Centro	Miguel Berastegui Baldán	Pol. Ind. Los Olivos Atlántico 23
Delegado de Portugal	Rui Justino Días	Avda 5 de octubre, 10-1º Andar
Delegado Levante-Sur	José Luis Seiquer Verdú	Ctra Nal. 343, Km9 Valle de Escombreras.
Delegado Sur	Antonio Rodríguez Córdoba	Avda de la Buhaira, 2
Delegado Grandes Cuentas	Jacobo del Barco Galán	Avda de la Buhaira, 2
<b>Director General de Planificación y Desarrollo Corporativo</b> - Nuevos Proyectos - Gestión Integral, Tecnologías y Mercados - Oficina Técnica/ I+D+i	Alfredo Velasco Erquicia Daniel González Martín Alejandro Vega Martín Javier González del Valle	Fortuny 18- Bajo  Avda de la Buhaira, 2
<b>Befesa Plásticos, S.L.</b>	Luis Luengo Morales	Pol. Ind Las Salinas C/ Las Salinas, s/n





Población	Teléfono /e-mail	Fax
08190 Sant Cugat del Vallés (Barcelona)	93 589 57 00	93 589 58 20
50171 La Puebla de Alfindén (Zaragoza)	976 10 72 11 bgri-alfinden@befesa.abengoa.com	976 10 72 17
28864 Ajalvir (Madrid).	91 884 46 72 bgri-ajalvir@befesa.abengoa.com	91 884 49 73
1050-056 Lisboa	351 21 355 11 12 carteraambiental@nete.pt	351 21 355 15 05
30350-Carttagena (Murcia).	968 16 70 01 bgri-cartagena@befesa.abengoa.com	968 16 70 22
41018-Sevilla	95 493 80 00 bgri@befesa.abengoa.com	95 493 70 24
41018-Sevilla	95 493 80 00 bgri@befesa.abengoa.com	95 493 70 24
28010- Madrid	91 308 40 44 // bgri@befesa.abengoa.com	91 310 50 39
41018- Sevilla	95 493 70 00 // bgri@befesa.abengoa.com	95 493 70 24
30840- Alhama de Murcia (Murcia)	968 62 22 21 befesaplásticos @Befesa.abengoa.com	968 63 22 33




## Estructura de Dirección

Empresa	Personas	Dirección Postal
<b>Befesa Gestión PCB, S.A.</b>	Manuel Roca Blanco	Pol. Ind Cabezo Beaza Avda de Bruselas, 148-149
<b>Ingeniería Medioambiental</b>	Guillermo Bravo Mancheño	Avda de La Buhaira 2
Befesa Construcción y Tecnología Ambiental, S.A Consejero Delegado Director General Económico Financiero Nacional - Contratación - Ofertas - Oficina Técnica Exterior - Comercial - Producción	Guillermo Bravo Mancheño José Marañón Martín Miguel Ángel Marín Fidalgo Salvador Soler Salcedo Miguel Ángel Moñino García Ramón Rubio Vicente Jesús Vega Escudero Carlos Cosín Fernández Joaquín Fernández de Piérola Rodrigo Segovia Yuste	Avda de La Buhaira 2
Delegado Centro	Juan Igancio García de Miguel	Quintana, 29-6º decha
Delegado Norte	Rafael González García	Ctra Villaviciosa, 40
Delegado Cataluña	Lluis Homdedeu Pérez	Entenza, 95- 6ª planta
Delegado Valencia	Luis Francisco García Poveda	Játiva, 15-Pta. 20
Delegado Murcia	Pedro Rodríguez Hernández	Molina del Segura, 5 bloq. 3-1º C
Delegado Sur-Este	Federico Barceló Peña	Puerto, 14 – 5º
Delegación Sur-Oeste	Juan Peña López-Pazo Manuel Gámez Sánchez	Avda de La Buhaira, 2
<b>Befesa Fluidos, S.A.</b>	Santiago Martínez Mansilla Rafael González García	Fernando el Santo, 27 bajo A
<b>Codesa, S.A.</b>	Juan Peña López-Pazo	Bda Fuente del Rey- Prolongación c/ D.Remondo, s/n



Población	Teléfono /e-mail	Fax
30395-Cartagena (Murcia)	968 32 06 21 befesa.pcb@Befesa.abengoa.com	968 12 21 61
41018 Sevilla	954 93 71 11 Befesa.cta@ Befesa.abengoa.com	954 93 70 18
41018 Sevilla	954 93 71 11 Befesa.cta@ Befesa.abengoa.com	954 93 70 18
28008 Madrid	91 758 17 10	91 542 55 03
32204 Gijón (Asturias)	98 513 17 18	98 513 19 87
08015 Barcelona	93 289 07 15	93 423 23 65
46002 Valencia	96 352 61 45	96 352 61 45
30007 Murcia	968 24 86 94	968 27 11 69
29016 Málaga	952 60 61 00	95260 79 36
41018 Sevilla	94 493 70 00	95 493 70 20
28010 Madrid	91 702 17 31 befesa.fluidos@ Befesa.abengoa.com	91 319 65 76
41700 Dos Hermanas (Sevilla)	95 469 26 54 Codesa@codesa.com	95 469 09 41



## Estructura de Dirección

Empresa	Personas	Dirección Postal
<b>Iberoamérica</b>	Juan Abaurre Llorente	Avda de La Buhaira, 2
Befesa Argentina, S.A.	José Giménez Burló	Paseo de Colón, 728- piso 10
Befesa Perú, S.A.	Ignacio Baena Blázquez Percy Irribarren Ibañez	Canaval y Moreyra 654, piso 7
Befesa México, S.A. de C.V	Norberto del Barrio Brun Juan Ramón Barcala	Bahía de Santa Bárbara 174 Col. Verónica Anzures
Befesa Brasil, S.A.	Rogério Ribeiro Abreu dos Santos	Av. Marechal Camara 160, salas 1833/1834
Befesa Chile Gestión Ambiental Limitada	Alejandro Conget Inchausti Miguel Murua Saavedra	Las Araucarias 9130



Población	Teléfono /e-mail	Fax
41018 Sevilla	95 493 71 11	954 93 70 18
C1063ACU Ciudad Autónoma de Buenos Aires (Argentina)	5411 40 00 79 00 info@befesa.com.ar	5411 40 00 79 99
San Isidro- Lima (Perú)	511 224 54 89 befesa@abengoaperu.com.pe	511 225 20 66
11300 México D.F. (México)	52 55 52 62 71 11 befesa@abengoamexico.com.mx	52 55 52 62 71 50
20020-080 Río de Janeiro (Brasil)	5521 22 17 33 00 befesabrasil@abengoabrasil.com	5521 2217 3337
Santiago (Chile).	56 2 461 49 00 befesa@abengoa-chile.cl	56 2 461 49 90