

Búsqueda y gestión de la información: Fuentes de información en Periodismo, Comunicación Audiovisual y Publicidad



Biblioteca de Comunicación y Hemeroteca General – mayo 2017

Presentación:

<https://ddd.uab.cat/record/151180>

Servei de Biblioteques



4.500

Places
de lectura

56

Aules
d'informàtica

1.245.766

Llibres catalogats

8 biblioteques especialitzades

Accés des de fora de la UAB

Formació amb cursos d'iniciació i
especialitzats

Horaris adaptats als períodes lectius

Sala d'estudi oberta durant les 24 h

Reserva de sales per a treballs en grup

<http://www.uab.cat/biblioteques/>

Fuentes de información



PROGRAMA DE DOCTORADO



INVESTIGACIÓN ORIGINAL



TESIS DOCTORAL



TÍTULO DE DOCTOR/A

¿Por qué buscar en la biblioteca si tengo Google?

Ventajas de buscar en la biblioteca:

- Información de **calidad**, seleccionada cuidadosamente
- Autoría de las fuentes fácilmente identificable: **fiabilidad**
- La búsqueda en bases de datos especializados puede **ahorrar tiempo** en la selección de documentos → se evita el “ruido” documental
- Fácil **acceso al texto completo** suscrito por la biblioteca

Elaboración de una estrategia de búsqueda

1. Identificar y definir nuestra necesidad de información
2. Establecer las **fuentes de información** más pertinentes
3. Identificar los términos de búsqueda
Establecer relaciones entre los términos
4. Analizar el grado de pertinencia y exhaustividad de los resultados

1. Identificar y definir la necesidad de información

Expresad la materia o tema en una frase concreta. Determinad una o más frases cortas, claras y concisas (lo más precisas posible)

- Incluyendo **criterios** geográficos, cronológicos, de género, edad...
- Observando si el resultado de la búsqueda debe ser un **dato concreto** (factual) o lo que se haya escrito sobre un tema de forma exhaustiva o selectiva
- Buscando el **concepto** central en una enciclopedia o un diccionario especializado
- Organizando nuestra idea en una o más **preguntas**

2. Fuentes de información más pertinentes

¡Buscamos fuentes de información **fiables**!

¿Cómo saber si una fuente es fiable?



Ha sido **EVALUADA**

Evaluación de las fuentes de información

TIPO DE FUENTE	TIPO DE EVALUACIÓN
Artículos de revista Libros, capítulos de libro	<i>Peer review</i>
Trabajos de investigación (tesis doctorales, TFG)	Tutorizados Evaluados
Fuentes periodísticas	Información contrastada
Fuentes oficiales	Autoridad reconocida
Información empresarial	Auditorías
Buscadores académicos Bases de datos Sumarios electrónicos	La información que contienen ha sido evaluada

3. Identificar los términos de búsqueda

➡ **Identificar los conceptos clave**

Escoger los términos que pueden representar mejor los conceptos de la búsqueda (palabras clave). Evitar las *palabras vacías* (stopwords). Buscar sinónimos.

➡ **Establecer relaciones entre los términos**

Combinaciones: operadores booleanos / de proximidad

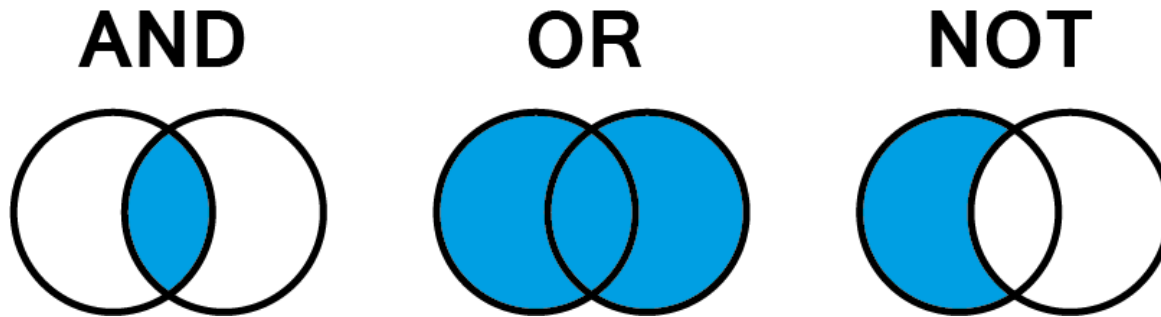
➡ **Ampliar o limitar la búsqueda**

Ampliación: truncamientos / comodines

Límites: filtros

Combinaciones

Operadores booleanos: permiten combinar los términos de búsqueda para recuperar exactamente lo que queremos



AND (i, y, &): recupera los documents que contienen todos los términos.

OR (+, O): recupera los documentos que contienen cualquiera de los términos.

NOT (-): recupera los documentos que contienen un término, pero excluye todos los que contienen el otro.

Combinaciones

Operadores de proximidad: permiten combinar los términos de búsqueda según su posición (que estén en un mismo campo, que estén situados a no más de dos palabras, que estén en un mismo párrafo...):

- **WITH:** recupera los documentos en los que los dos términos están en un mismo campo.
- **ADJ:** recupera los documentos que contienen los dos términos, separados por el número de términos indicados por un número.
- **NEAR:** recupera los documentos que contienen los dos términos dentro de un mismo párrafo o frase.
- **“ ”** : recupera la frase o palabras exactas que hay entre comillas.

Ampliar la búsqueda

Los **truncamientos y comodines** son signos que permiten buscar por la raíz de la palabra o sustituir letras.

Nos evitan tener que especificar las distintas variantes o terminaciones de una palabra, y así se simplifica la estrategia de búsqueda.

Los más comunes: * ! ? \$ #

Limitar la búsqueda

La mayoría de fuentes de información permiten filtrar los resultados según una o diversas características, acotando lo que buscamos y eliminando resultados innecesarios.

Algunos límites son:

- Por campos (p.ej., efectuar la búsqueda solo en el campo “Título”)
- Idioma (p.ej., solo documentos en español)
- Año (p.ej., solo documentos publicados en 2017)
- Formato (p.ej., solo artículos de revista)

4. Analizar el grado de pertinencia y exhaustividad de los resultados

Pertinencia: ¿Los resultados se ajustan a nuestras necesidades de información? ¿Son útiles para nuestro trabajo?

Exhaustividad: ¿Hemos recuperado todos los resultados referentes a nuestra necesidad de información que había en la fuente de información?

Si no es así, quizás debamos...

- Reformular la estrategia de búsqueda
- Escoger otra fuente

Catálogos UAB y CCUC

Catálogo UAB

Catálogo colectivo CCUC

Encontraréis:

Recursos en papel, electrónicos,
audiovisuales, etc.

No encontraréis:

Artículos sueltos, capítulos de libros



Catálogo [Ayuda \[?\]](#)

Busca en:

UAB **CCUC**

[Búsqueda por autor, título y otros](#)

[Mi cuenta](#)

Web móvil 



Catàleg Col·lectiu
de les Universitats
de Catalunya



Catálogo


Buscar en el PUC:

[Búsqueda avanzada](#)




Acceso a los recursos-e desde fuera de la UAB

Servicio ARE



Para acceder a la biblioteca digital desde cualquier dispositivo con conexión a Internet



Trobador+



Trobador+ es el portal de acceso a la biblioteca digital de la UAB

Permite:

- Buscar y acceder al **texto completo** de la mayoría de recursos electrónicos suscritos por la universidad (bases de datos, revistas digitales, libros electrónicos)
- Localizar **recursos electrónicos** de calidad sobre un tema, tanto los suscritos por la UAB como una selección de recursos gratuitos

Trobador+

Búsqueda de recursos electrónicos en la pestaña “Bases de datos”

The screenshot displays the Trobador+ search interface. At the top, the title "Buscar recursos-e" is followed by a link "Ayuda x". Below this, there are search filters: "Nombre:" with a text input and a "Contiene" dropdown; "Editor:" with a text input; "Palabras clave:" with a text input; "Tipo:" with a dropdown; "Categoría:" with a dropdown set to "Comunicació Audiovisi"; and "Sub-categoría:" with a dropdown set to "General". A checkbox "Recursos-e restringidos incluidos" is checked. Below the filters are two buttons: "Buscar recursos-e" and "Limpiar selección".

Below the filters, there are three tabs: "Todos los recursos-e", "Resultados de los recursos-e(25)" (which is active and highlighted in red), and "Mis recursos-e(0)".

Under the active tab, there are two links: "Seleccionar todo" and "Deseleccionar todo". Below these links is a list of search results. Each result consists of a checkbox, the resource name, and a "Mostrar información" link. The results are:

- ☐ abcguiionistas, el portal del guión
- ☒ ArchiveSIC (@SIC) - France
- ☐ Ariadna
- ☐ Arxius audiovisuals
- ☒ Communication & Mass Media Complete
- ☒ Dialnet – Universidad de la Rioja
- ☐ Diccionaris de comunicació i ciències relacionades
- ☐ Directory of Open Access Journals - DOAJ

At the bottom left of the results list is a button labeled "Seleccionar".

“Cajones” de interés: *Comunicació Audiovisual, Periodisme, Premsa, Publicitat i Relacions Públiques, Estadístiques*

Google Scholar

Google Scholar es el buscador de Google enfocado al mundo académico y de la investigación: especializado en artículos de revistas científicas, trabajos de investigación, informes, tesis, libros, etc.



Se puede configurar para que muestre los enlaces a los recursos digitales suscritos por la UAB

Bases de datos (científicas)

Las bases de datos son una de las principales fuentes de información para encontrar literatura científica

Las hay **multidisciplinares**:



Y las hay **especializadas**:



Bases de datos (científicas)

Grandes portales de revistas científicas:

DOAJ DIRECTORY OF
OPEN ACCESS
JOURNALS

FREE

Dialnet *plus*

FREE

RACO

Revistes Catalanes
amb Accés Obert

FREE

UAEM reDialyc.org

FREE

Portales de editoriales:

SAGE journals

Springer Link

WILEY
ONLINE LIBRARY

Taylor &
Francis
Online

Bases de datos: Publicidad



Además:

[Galeries virtuals de publicitat](#)

[Publicitat](#): apartado en el blog de la biblioteca

Cajón *Publicitat i Relacions Públiques* en Trobador+ -
Bases de datos

Bases de datos: Prensa

[MY]NEWS

press **reader**

FACTIVA®

The New York Times

También se puede buscar
prensa en:



El Quiosc: portal de prensa de las bibliotecas UAB

Además: cajón *Prensa* en Trobador+ - Bases de datos

Bases de datos: Audiencia



Oficina de Justificación de la Difusión: datos de tirada y circulación de prensa impresa. Datos de difusión de prensa digital



Anuario Audiencias TV
de Kantar Media:
datos de consumo de televisión

Guia de l'audiència: selección de recursos (gratuitos y de pago) para encontrar datos de audiencia de televisión, radio, cine, prensa, internet...

Bases de datos: Estadísticas y datos de empresa



FACTIVA®

Dades i estadístiques: apartado en el blog de la biblioteca

Empreses: apartado en el blog de la biblioteca.
Incluye empresas de comunicación

Además: cajón *Estadístiques* en Trobador+ - Bases de datos

Bases de datos

Importante!

Hay que cumplir las condiciones de uso de las bases de datos

¿Cómo podemos saberlas?

❖ Leed la información que os proporciona la propia base de datos – la encontraréis en apartados con nombres como “*Términos de uso*”, “*Aviso legal*”, “*Terms and conditions*”

❖ Consultad la ficha de la base de datos en:

- [Condiciones de uso de los recursos electrónicos](#)
- [Condiciones y guías de uso de las revistas electrónicas y las bases de datos](#)

Directorios: Medios de comunicación

guiademediosdigital.com

Mitjans de comunicació: apartado en el blog de la biblioteca

Directorio de diarios y revistas: apartado en El Quiosc

Recursos de prensa: apartado en El Quiosc. Directorios de agencias de noticias, grupos de comunicación, etc. También **prensa antigua digitalizada**

Libros electrónicos de comunicación

Página web **Comunicació. Llibres electrònics**
<http://pagines.uab.cat/comunicadigital/>



Tambien:

- Búsqueda avanzada en el catálogo
- Pestaña “Libros electrónicos” en Trobador+

Depósitos digitales

DDD: Dipòsit Digital de Documents de la UAB

<http://ddd.uab.cat>



Buscar en 136,618 registros por:

cualquier campo ▼

Buscar

Consejos para la búsqueda
Búsqueda avanzada



Búsqueda por colección:

- ☒ **Materiales de curso** (49,923)
Guías del estudiante (20) Memorias de titulaciones (151) Exámenes (5,572) Programas de curso (Guías docentes) (43,968) Recursos docentes (212)
- ☒ **Libros y colecciones** (3,058)
Libros (2,178) Capítulos de libros (420) Documentos institucionales (333) Guías de las Bibliotecas UAB (127)
- ☒ **Documentos de investigación** (14,085)
Estudios (654) Patentes (93) Prepublicaciones (450) Tesis doctorales (5,850) Trabajos de Fin de Grado (2,626) Trabajos de investigación y proyectos de final de carrera (3,012) Working papers (1,401)
- ☒ **Publicaciones periódicas** (1,981)
Anuarios y memorias (708) Boletines (1,044) Revistas (229)
- ☒ **Artículos** (39,427)
Artículos publicados (39,427)
- ☒ **Contribuciones a jornadas y congresos** (1,152)
Materiales promocionales (7) Ponencias y comunicaciones (787) Pósters (96) Presentaciones (263)
- ☒ **Documentos gráficos** (7,024)
Carteles (6,362) Fotografías (302) Mapas (83) Postales (277)
- ☒ **Multimedia** (787)
Audio (108) Exposiciones de las Bibliotecas UAB (380) Vídeos (299)
- ☒ **Fondos personales e institucionales** (19,348)
Bernard Lesfargues (336) David Rosenthal (6) Ferran Sunyer i Balaguer (1,159) Guiones de Radio Barcelona (22) Jaume Camps (528) Jaume Roca (319) Jordi Arbonès (1,198) José Agustín Goytiso (7,781) Pedro Pascual (1,451) Ramon Ortiz Fornaguera (429) Pere Calders (3,882) Sociedad del Gran Teatro del Liceo (2,237)

Tesis doctorales: bases de datos

ProQuest Dissertations and Theses Global

Base de datos de **ámbito internacional**. Contiene referencias de tesis y, desde 1997, también puede proporcionar un enlace al texto completo

TESEO

Base de datos gestionada por el Ministerio de Educación, Cultura y Deporte de España. Contiene referencias de tesis leídas en **universidades españolas**. Puede contener un enlace al texto completo

REDIAL-TESIS

Referencias bibliográficas de casi 10.000 tesis doctorales de **temática latinoamericana**, leídas en universidades europeas desde 1980

Tesis doctorales: repositorios

TDX – Tesis doctorals en xarxa / TDR – Tesis doctorales en red

Repositorio de tesis doctorales leídas en **Cataluña** y en otras comunidades autónomas, a texto completo



DART-Europe

Tesis universitarias **europeas** a texto completo

Open Access Theses and Dissertations (OATD)

Localizador de tesis en acceso abierto



Ayuda:

- Guía: [Com trobar tesis doctorals al catàleg](#)
- [Recomendaciones para elaborar tesis doctorales](#)

Para estar al día



Sumarios

[JournalTOCs](#)



JournalTOCs

The latest Journal Tables of Contents



Sumarios de más de 29.000 revistas que tienen *feeds* RSS

[Dialnet](#)



 **Dialnet** *plus*

Sumarios de 10.000 revistas, la mayoría de ellas (66%) en español. El 42% de la revistas indexadas ofrecen sus artículos en acceso abierto.

Alertas

- De bases de datos o repositorios



Get citation alerts pushed straight to your inbox

► Alertes per correu-e

- De revistas



Get New Content Alerts

Alertas

Ver
Suscribirse / Des-suscribirse

RSS feeds



Get RSS feed

Último número

ATOM	1.0
------	-----

RSS	2.0
-----	-----

RSS	1.0
-----	-----

Redes sociales



[!\[\]\(2e897e890e69d81eae4503a8342c36b0_img.jpg\)](#)
[!\[\]\(ce4e2504c7100a62a9a9496b2e01b6e4_img.jpg\)](#)
[!\[\]\(d6653e1cf2c96f17cfd897a08e4b2bd5_img.jpg\)](#)
[!\[\]\(2a4acc7e9f5aa18684d23855a44c15c0_img.jpg\)](#)
[!\[\]\(e6ed905df0a758e5645da36bf994d184_img.jpg\)](#)
[!\[\]\(b17fad2871bf579f1566443f2e74b16b_img.jpg\)](#)
[!\[\]\(6593059412dec8fc0b838e310b4cae8d_img.jpg\)](#)
[!\[\]\(6f6f7759f3f9d1a40ccf0c60bc72606a_img.jpg\)](#)
[!\[\]\(eda4bd49fb23482c368b9dfe4400b510_img.jpg\)](#)
[!\[\]\(a501614cd52e606a4623a1fe0947354e_img.jpg\)](#)

Redes sociales de la BCHG

Blog: <http://blogs.uab.cat/comunicacio/>

Twitter: @bchgUAB <https://twitter.com/bchgUAB>

Facebook: <https://www.facebook.com/bibliotequesUAB>

Instagram: https://www.instagram.com/biblioteques_UAB/

Youtube:

<https://www.youtube.com/channel/UCe6S0lv1IdvtDx8gg7t4dhg>

Citas y bibliografía



Fuente de la imagen: [Wikimedia Commons](#)

¿Por qué citamos?

Cuando citamos:

- Decimos de dónde hemos sacado la información: **justificamos** que no nos hemos inventado ese dato o ese hecho
- **Reconocemos** el trabajo previo de otros autores
- **Reforzamos** nuestros argumentos con la autoridad de otros
- Demostramos que nos hemos **documentado**
- Facilitamos que el lector pueda **ampliar** información
- **Evitamos cometer plagio**

¿Qué citamos?

Todo aquello que no sea propio i que no pertenezca al conocimiento general.

Ejemplos:

- Citar la fuente de un **dato** concreto
- Citar la procedencia de una **imagen** (foto, mapa, gráfico...)
- Transcribir un **párrafo** de una obra (¡entre comillas!) y citar su procedencia
- Dar referencia de **investigaciones previas**

El derecho de cita

¿Qué es el derecho de cita?



Es la facultad de un investigador para incorporar parte de una obra protegida en una obra propia, de forma limitada, sin tener que pedir autorización a su autor

¿Cuándo puedo hacer uso del derecho de cita?



Cuando se cumplan estas condiciones **simultáneamente:**

- Con finalidad docente o investigadora
- Con finalidad de ilustrar explicaciones (análisis, comentario o juicio crítico)
- De forma proporcionada (imágenes enteras)
- Sobre imágenes y textos ya divulgados
- Citando fuente y autor del documento original

El plagio

¿Qué es el plagio?

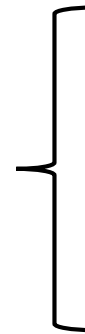


Ocultar las fuentes utilizadas y hacer pasar por nuestras ideas o fragmentos de texto que se han copiado de otros trabajos

¿Cómo evitar el plagio?



Citando cualquier dato, imagen o texto



- Por ley debemos respetar la paternidad
- Para justificar tu propia investigación



Parafraseando: Explicar con tus propias palabras lo que ha dicho otra persona

Más información: [Citas y bibliografía](#)

¿Dónde citamos?

➤ Dentro del texto:

Citas en el cuerpo del texto, pies de foto, etc.

➤ Al final del texto:

Lista de referencias: Lista de todas las fuentes que se han citado a lo largo del trabajo. Referencias completas.

Bibliografía: Lista de todas las fuentes que se han consultado para elaborar el trabajo, tanto las que se han citado como las que no.

Estilos de cita

¿Cuál escojo?

Hay muchos estilos de cita y de hacer constar una referencia bibliográfica. **Cada disciplina utiliza un estilo diferente**, y a veces son las mismas instituciones donde se trabaja o las mismas revistas donde se publica las que exigen un estilo determinado.

Podéis ver diferentes estilos en:

Citas y bibliografía

Estilos de cita - APA

En Ciencias Sociales, a menudo se utiliza el estilo de cita de **APA (American Psychological Association)**



AMERICAN
PSYCHOLOGICAL
ASSOCIATION



APA Style

www.apastyle.org

Guía: ddd.uab.cat/record/113512

¿Cómo citar?

- De manera **manual**:
[Citas y bibliografía](#)
- De manera **automática**: utilizando un **gestor de referencias bibliográficas**. Permiten guardar referencias, editarlas, clasificarlas, insertarlas en un texto y generar una bibliografía





**iGracias por
vuestra
atención!**

**Para consultas y sugerencias,
contactad con las bibliotecas**

<http://www.uab.cat/biblioteques/pregunta>

