

Alojamiento de las hembras de reposición

Los problemas de las hembras en fase de recría pueden verse bajo tres puntos de vista, que son:

1.— Por adquisición de un lote de hembras jóvenes (al iniciar la explotación de conejos).

2.— Por renovación continua a partir de hembras procedentes de otras granjas (por ejemplo los criadores de híbridos) y

3.— Por producción en la propia granja de los futuros reproductores que puede ser,

— a partir de un lote de abuelos para este fin.

— a partir de cruces de machos con aptitudes maternas, cruzados con buenas hembras de la granja, o

— simplemente, a partir de las mejores hembras de las que se guardan los descendientes.

1.—Alojamiento y recepción

Las condiciones a la llegada de las hembras deben ser muy tenidas en cuenta; el local estará perfectamente limpio, desinfectado y en óptimas condiciones.

Es necesario que todos los trabajos auxiliares hayan sido terminados. Los martillazos, el material húmedo y las improvisaciones no son nunca aconsejables. También deben funcionar a satisfacción los extractores, ventiladores y acondicionamientos. Este material se habrá probado debidamente.

Es importante conocer el tipo de bebederos que tenían en origen, para controlar la bebida durante los primeros días o provocar un aprendizaje previo para que no haya problemas de adaptación.

Tras el stress del traslado —o del viaje— procuraremos atender a los animales, some-

tiéndolos a un intenso período de observación durante las primeras semanas, para asegurar que el cambio se haga adecuadamente.

2.— Introducción de animales foráneos

Cuando se compran reproductores de fuera de casa, es necesario preveer un período de *cuarentena*.

En efecto, incluso en el caso de que adquiramos animales del mismo proveedor —de la misma granja de multiplicación, pongamos por caso—, el microbismo evoluciona con el tiempo y es indispensable un período mínimo de observación de 15 días. En este tiempo se curarán los conejos que presentan síntomas de enfermedad, se harán tratamientos preventivos, vacunaciones, etc. A veces antes de pasar los animales a las jaulas definitivas, es útil poner algún gazapo entre los nuevos para que se adapten paulatinamente al nuevo microbismo.

Esta cuarentena supone pues, disponer de un local de espera, aislado del resto de la granja y que permita efectuar cómodamente las operaciones que hemos descrito.

3.— Producción de hembras de recría

Si las hembras que necesitamos no las hacemos nosotros, la conducta a seguir será distinta.

En muchos conejares se ve a las futuras madres en la misma sala de maternidad, lo cual no es ciertamente favorable. A veces se hallan junto con el engorde y en contadas ocasiones se cuenta con un local independiente.


Opinamos que para el triaje de reproduc-

NUEVO MODELO DE NAVE "AGRO-NAU" SERTEC

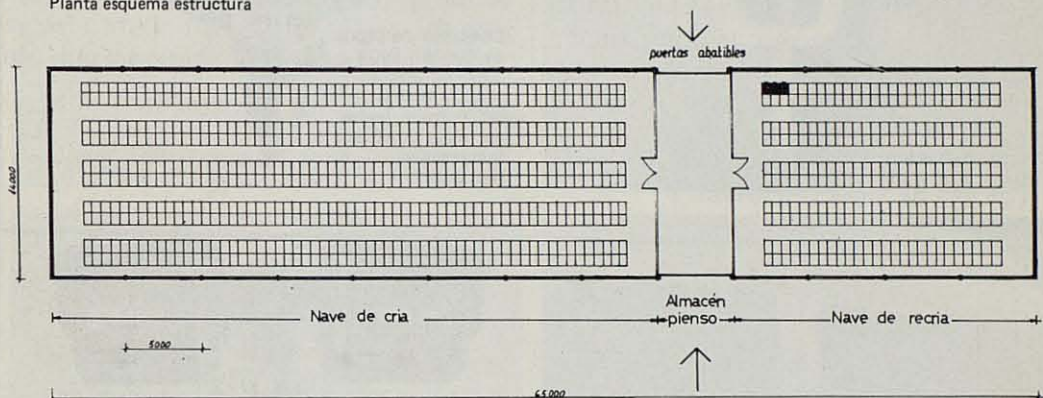
Plena utilización en : AVICULTURA – PORCICULTURA – CUNICULTURA – GANADERIA – ALMACENES, etc.

MEDIDAS NORMALIZADAS: 8 – 9 – 10 – 11 – 12 – 13 – 14 – 15 – 16 – 17 – 18 y 20 m. de ancho

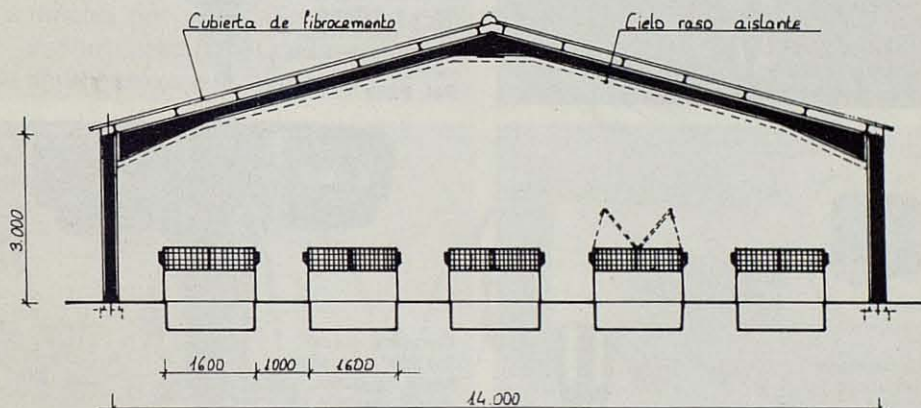
PROYECTO DE CONEJAR INDUSTRIAL EN NAVE "AGRO-NAU" SERTEC PARA:
500 conejas de cría, 50 machos y 250 jaulas recría gazapos



Planta esquema estructura



Planta distribución jaulas Flat/Deck

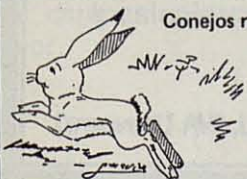


Sección estructura "AGRO-NAU" en nave de 14 m. ancho con distribución de 10 jaulas frontales Flat/Deck

Deseamos DELEGADOS/COLABORADORES en diversas zonas, bien introducidos en los medios agrícolas-ganaderos
Solicite más información a:

ESTRUCTURAS METÁLICAS
SERTEC

Polígono Industrial. Apartado 84
Teléfono (977) 60 09 37
VALLS (Tarragona)



Conejos reproductores – Jaulas – Accesorios – Libros – Productos Veterinarios – Asesoramiento técnico
SERVICIOS PLENOS EN CUNICULTURA

Deseamos ampliar nuestra red de DISTRIBUIDORES

CUNILLENSE

Solicite NUEVO CATALOGO GENERAL ILUSTRADO a:
Paseo de Cataluña, 4. Teléfono (977) 60 04 08 ext. 8
NULLES (Tarragona)

BEBEDEROS PARA CONEJOS



Bebedero montado directamente sobre el tubo PVC rígido 22 x 22
INOX. Ref. 4.001
TUBO. Ref. 4.101



Conjunto de placa de fijación INOX., codo en ángulo recto y bebedero INOX. (para jaulas de malla cuadrada o rectangular).
Ref. 9.002



Bebedero INOX., montado sobre alargadera.
DE 55 mm. Ref. 4.304
DE 90 mm. Ref. 4.307
DE 120 mm. Ref. 4.305



Conjunto de placa de fijación INOX., codo en ángulo recto y bebedero INOX. (para todas las jaulas de malla y varilla).
Ref. 9.003



Bebedero montado sobre alargadera acodada PIPA Ref. 4.332. Con clip de sujeción.



Conjunto placa fijación para toda clase de jaulas, malla, varilla y cemento.
Ref. 9.003 - B



EL BEBEDERO MAS VENDIDO EN EL MUNDO

Disponemos de bebederos y accesorios para toda clase de explotaciones avícolas, cunículas y porcícolas.

LUBING IBERICA, S.A. - Ulzama, 3-Apartado, 11-Tel. 111427 - VILLAVA (Navarra)

toras es preciso hacer una preselección de jóvenes reproductores en el momento del destete —o máximo en la primera mitad del engorde— reagrupándolos en una jaula de engorde y racionándolas hasta que alcanzan un consumo diario de 120 g.

La selección definitiva debe efectuarse hacia las 10-11 semanas, desde las que se separarán los machos en jaulas individuales y las hembras en individuales o colectivas. Las jóvenes reproductoras se criarán junto con el engorde, o en un local a propósito independiente del resto del conejo.

El paso a la sala de maternidad se produce a la edad del primer salto, este sistema permite mejorar la fecundidad, pues el stress del cambio favorece el primer salto lo mismo que las condiciones de luz de las ma-

dres. Según las necesidades, las nuevas madres deberán cubrir las vacantes de las madres desechadas o muertas. Un buen sistema para tener un máximo de ocupación consiste en colocar en el nidal-madre hembras ya gestantes.

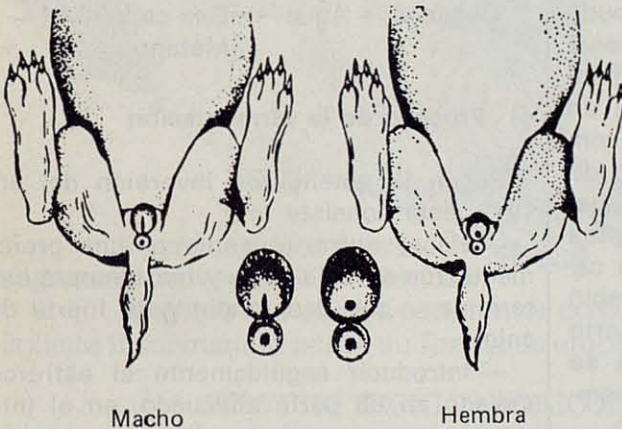
Como conclusión, queremos destacar que la rentabilidad del conejar depende en buena medida de la ocupación de las jaulas para madres. En toda explotación es preciso disponer de jóvenes reproductoras a punto de cubrirse para reemplazar las bajas que se produzcan, lo cual justifica el interés y los cuidados que se le dedican. Entre los cuidados, el alojamiento ocupa el primer plano, pues es de destacar que para que una coneja rinda al máximo es preciso haber sido criada adecuadamente.

P. Mercier

L'Éleveur de Lapins, 10 : 48-49 (1980)

SEXAJE DE LOS GAZAPOS

El sexaje de los gazapos recién nacidos puede tener cierto interés en el caso de que se quieran seleccionar animales por sexos. En la figura adjunta se señalan de forma esquemática las diferencias esenciales de ambos sexos a la edad de 1 día.



La selección de animales de un sexo es importante para lograr camadas más homogéneas y hembras que darán mejores resultados por haberse criado mejor.

(La Revue Avicole)