

INFORME SOBRE LA INSERCIÓ LABORAL. EDICIÓ 2014

TITULACIÓ:

FÍSICA
(Llicenciatura de 1r i 2n cicle)

Graduades i graduats de la promoció 2010/2011

Oficina de Qualitat Docent

Universitat Autònoma de Barcelona

UAB
Subàrea: Física i Matemàtiques

SEGUIMENT DE LA INSERCIÓ LABORAL DELS GRADUATS UNIVERSITARIS Promoció - 2010

Perfil de l'ensenyament

Universitat Autònoma de Barcelona	Població i mostra				Sexe				Antecedents laborals					
	Població	Mostra	% resposta	% Error mostral	Homes		Dones		n	Estudi a temps complet	Estudi i treball a temps complet		Estudi i treball a temps parcial	
					(f)	%	(f)	%		Estudiant	Relacionat	No relacionat	Relacionat	No relacionat
Ll. Física	11	7	63,64	23,42	5	71,43	2	28,57	7	14,29	14,29	14,29	14,29	42,86
Ll. Matemàtiques	14	7	50	27,17	6	85,71	1	14,29	6	33,33	16,67	--	33,33	16,67
Dipl. Estadística	12	9	75	17,06	5	55,56	4	44,44	9	33,33	11,11	11,11	33,33	11,11
Física i Matemàtiques	37	23	62,16	12,74	16	69,57	7	30,43	22	27,27	13,64	9,09	27,27	22,73
Experimentals	517	345	66,73	3,05	131	37,97	214	62,03	328	51,22	6,71	3,96	14,63	23,48
Referent promoció 2010 Catalunya														
Física i Matemàtiques	258	188	72,87	3,73	119	63,30	69	36,70	177	43,50	8,47	5,65	24,29	18,08
Experimentals	1.763	1.137	64,49	1,73	440	38,70	697	61,30	1.083	47,55	7,20	3,32	20,22	21,70
Referent promoció 2007 Universitat														
Física i Matemàtiques	72	54	75	6,71	25	46,30	29	53,70	52	46,15	5,77	3,85	26,92	17,31
Experimentals	562	360	64,06	3,10	129	35,83	231	64,17	352	52,56	8,24	3,13	14,20	21,88
Referent promoció 2004 Universitat														
Física i Matemàtiques	96	60	62,50	7,79	34	56,67	26	43,33	58	53,45	8,62	--	17,24	12,07
Experimentals	599	377	62,94	3,07	140	37,14	237	62,86	363	60,33	6,34	3,58	11,02	18,73
Referent promoció 2001 Universitat														
Física i Matemàtiques	141	105	74,47	4,85	59	56,19	46	43,81	104	64,42	2,88	4,81	21,15	6,73
Experimentals	576	396	68,75	2,75	146	36,87	250	63,13	380	63,95	3,95	2,11	19,47	10,53

SEGUIMENT DE LA INSERCIÓ LABORAL DELS GRADUATS UNIVERSITARIS Promoció - 2010

Estatus d'inserció

Universitat Autònoma de Barcelona	Situació laboral actual								
	n	Ocupat		Aturat amb experiència		Aturat sense experiència		Inactius	
		(f)	%	(f)	%	(f)	%	(f)	%
Ll. Física	7	6	85,71	--	--	--	--	1	14,29
Ll. Matemàtiques	7	6	85,71	--	--	--	--	1	14,29
Dipl. Estadística	9	8	88,89	--	--	--	--	1	11,11
Física i Matemàtiques	23	20	86,96	--	--	--	--	3	13,04
Experimentals	345	266	77,10	46	13,33	13	3,77	20	5,80
Referent promoció 2010 Catalunya									
Física i Matemàtiques	188	167	88,83	3	1,60	3	1,60	15	7,98
Experimentals	1.137	907	79,77	136	11,96	32	2,81	62	5,45
Referent promoció 2007 Universitat									
Física i Matemàtiques	54	44	81,48	4	7,41	1	1,85	5	9,26
Experimentals	360	313	86,94	28	7,78	1	0,28	18	5
Referent promoció 2004 Universitat									
Física i Matemàtiques	60	56	93,33	1	1,67	1	1,67	2	3,33
Experimentals	377	344	91,25	8	2,12	2	0,53	23	6,10
Referent promoció 2001 Universitat									
Física i Matemàtiques	105	94	89,52	2	1,90	1	0,95	8	7,62
Experimentals	396	333	84,09	20	5,05	2	0,51	41	10,35

SEGUIMENT DE LA INSERCIÓ LABORAL DELS GRADUATS UNIVERSITARIS Promoció - 2010

Primera inserció i any d'inici de la feina actual

Universitat Autònoma de Barcelona	La feina actual és la primera (%)			Temps primera inserció (%)							Any d'inici de la feina actual (%)					
	n	Si	No	n	Abans d'acabar	Menys d'1 mes	D'1 a 3 mesos	De 4 a 6 mesos	De 7 a 12 mesos	Més d'1 any	n	Fa més de 3 anys	Fa 3 anys	Fa 2 anys	Fa 1 any	Any actual
Ll. Física	7	42,86	57,14	7	42,86	14,29	--	--	14,29	28,57	7	14,29	28,57	--	57,14	--
Ll. Matemàtiques	6	50	50	6	33,33	33,33	--	--	--	33,33	6	33,33	50	--	16,67	--
Dipl. Estadística	9	33,33	66,67	9	66,67	11,11	11,11	11,11	--	--	9	55,56	--	11,11	33,33	--
Física i Matemàtiques	22	40,91	59,09	22	50	18,18	4,55	4,55	4,55	18,18	22	36,36	22,73	4,55	36,36	--
Experimentals	328	39,94	60,06	327	37,31	7,95	11,01	9,48	9,48	24,77	328	33,84	19,21	17,99	25,30	3,66
Referent promoció 2010 Catalunya																
Física i Matemàtiques	178	44,38	55,62	177	45,20	10,73	11,86	6,78	7,34	18,08	178	30,90	25,28	21,35	17,98	4,49
Experimentals	1.084	38,10	61,90	1.071	41,46	8,03	10,36	9,90	8,12	22,13	1.083	31,30	22,71	20,13	22,25	3,60
Referent promoció 2007 Universitat																
Física i Matemàtiques	52	38,46	61,54	52	40,38	21,15	26,92	1,92	5,77	3,85	52	48,08	21,15	11,54	13,46	5,77
Experimentals	352	30,68	69,32	352	32,95	14,77	23,30	11,36	8,52	9,09	352	36,93	27,27	18,47	14,77	2,56
Referent promoció 2004 Universitat																
Física i Matemàtiques	58	39,66	60,34	58	29,31	20,69	22,41	8,62	10,34	8,62	58	39,66	27,59	13,79	17,24	1,72
Experimentals	363	27,27	72,73	362	28,45	17,13	20,17	17,13	9,39	7,73	362	32,60	19,89	19,06	23,76	4,70
Referent promoció 2001 Universitat																
Física i Matemàtiques	26	34,62	65,38	26	46,15	19,23	15,38	11,54	3,85	3,85	26	46,15	3,85	19,23	23,08	7,69
Experimentals	173	30,64	69,36	173	34,10	17,34	16,18	12,14	12,72	7,51	173	31,79	19,08	19,08	24,86	5,20

SEGUIMENT DE LA INSERCIÓ LABORAL DELS GRADUATS UNIVERSITARIS Promoció - 2010

Vies d'accés a la primera feina

Universitat Autònoma de Barcelona	Vies d'accés a la primera feina per a qui n'ha tingut més d'una (%)												
	n	Contactes	Premsa	Oposicions	SCC/INEM	Borses de treball institucionals / col·legis prof.	Empresa pròpia	Pràctiques d'estudis	Serveis universitat	ETT	Empreses de selecció	Internet	Altres
Ll. Física	7	14,29	--	--	--	--	--	28,57	--	--	--	42,86	14,29
Ll. Matemàtiques	6	33,33	--	--	--	--	16,67	16,67	16,67	--	--	16,67	--
Dipl. Estadística	9	55,56	--	--	--	--	--	--	--	--	--	44,44	--
Física i Matemàtiques	22	36,36	--	--	--	--	4,55	13,64	4,55	--	--	36,36	4,55
Experimentals	328	34,45	1,52	0,91	1,52	1,22	0,30	21,04	10,98	2,13	0,30	20,12	5,49
Referent promoció 2010 Catalunya													
Física i Matemàtiques	178	34,27	0,56	2,81	0,56	3,93	1,69	10,67	16,85	1,69	0,56	19,66	6,74
Experimentals	1.084	32,29	1,11	1,75	1,38	1,85	0,74	20,66	13,47	2,03	0,28	17,07	7,38
Referent promoció 2007 Universitat													
Física i Matemàtiques	52	23,08	--	3,85	--	1,92	--	11,54	19,23	3,85	--	25	11,54
Experimentals	351	27,35	1,71	0,85	--	3,42	--	18,23	9,69	4,84	0,28	25,07	8,55
Referent promoció 2004 Universitat													
Física i Matemàtiques	58	24,14	10,34	5,17	--	--	--	10,34	5,17	3,45	--	29,31	12,07
Experimentals	362	33,98	8,01	1,66	0,55	--	--	20,17	6,08	2,49	0,55	17,40	9,12
Referent promoció 2001 Universitat													
Física i Matemàtiques	26	34,62	3,85	3,85	--	--	--	11,54	19,23	3,85	3,85	15,38	3,85
Experimentals	173	32,95	6,36	1,16	1,73	--	1,73	15,03	11,56	2,89	1,73	8,09	16,76

SEGUIMENT DE LA INSERCIÓ LABORAL DELS GRADUATS UNIVERSITARIS Promoció - 2010

I Situació laboral - feina actual - última feina

Universitat Autònoma de Barcelona	Jorn. Lab. T. Complert (%)			Tipus de contracte (%)						Durada del contracte (temporal) (%)			
	n	Sí	No	n	Fix	Autònom	Temporal	Becari	Sense contracte	n	Menys de 6 mesos	Entre 6 i 12 mesos	Més d'1 any
Ll. Física	6	100	--	7	57,14	--	28,57	14,29	--	2	--	--	100
Ll. Matemàtiques	5	100	--	6	50	16,67	16,67	16,67	--	1	--	--	100
Dipl. Estadística	9	100	--	9	77,78	--	22,22	--	--	2	50	--	50
Física i Matemàtiques	20	100	--	22	63,64	4,55	22,73	9,09	--	5	20	--	80
Experimentals	259	71,81	28,19	328	30,49	3,35	44,21	21,04	0,91	144	23,61	36,81	39,58
Referent promoció 2010 Catalunya													
Física i Matemàtiques	148	89,19	10,81	178	43,82	4,49	34,27	16,85	0,56	61	8,20	42,62	49,18
Experimentals	858	75,99	24,01	1.083	35,27	3,88	38,97	20,87	1,02	420	24,29	36,67	39,05
Referent promoció 2007 Universitat													
Física i Matemàtiques	48	75	25	52	48,08	1,92	42,31	7,69	--	17	29,41	47,06	23,53
Experimentals	276	84,06	15,94	350	41,71	2,86	33,43	21,71	0,29	74	27,03	44,59	28,38
Referent promoció 2004 Universitat													
Física i Matemàtiques	54	83,33	16,67	58	56,90	1,72	34,48	6,90	--	19	10,53	73,68	15,79
Experimentals	297	87,88	12,12	363	43,80	1,93	35,81	17,91	0,55	127	21,26	50,39	28,35
Referent promoció 2001 Universitat													
					NOU ENQ.2014								
Física i Matemàtiques	--	--	--	26	61,54	--	26,92	7,69	3,85	7	28,57	57,14	14,29
Experimentals	--	--	--	173	41,62	6,36	35,26	12,72	4,05	61	22,95	50,82	24,59

SEGUIMENT DE LA INSERCIÓ LABORAL DELS GRADUATS UNIVERSITARIS Promoció - 2010

II Situació laboral - feina actual - última feina

Universitat Autònoma de Barcelona	Sou Anual (%)									Requisits per a la feina actual						
	n	Menys 9.000€	9.000€-12.000€	12.000€-15.000€	15.000€-18.000€	18.000€-24.000€	24.000€-30.000€	30.000€-40.000€	Més de 40.000€	n	Titulació específica		Titulació universitària		Cap titulació	
											Funcions pròpies	Funcions no pròpies	Funcions pròpies	Funcions no pròpies	Requerida form. univ.	No requerida form. univ.
Ll. Física	7	--	--	42,86	--	14,29	28,57	14,29	--	7	71,43	14,29	14,29	--	--	--
Ll. Matemàtiques	6	--	--	33,33	--	33,33	--	33,33	--	6	33,33	16,67	33,33	16,67	--	--
Dipl. Estadística	9	--	11,11	--	--	55,56	11,11	11,11	11,11	9	44,44	11,11	22,22	11,11	--	11,11
Física i Matemàtiques	22	--	4,55	22,73	--	36,36	13,64	18,18	4,55	22	50	13,64	22,73	9,09	--	4,55
Experimentals	315	17,14	13,02	25,08	11,11	17,46	10,16	4,76	1,27	328	50,91	3,05	15,55	3,96	1,52	25
Referent promoció 2010 Catalunya																
Física i Matemàtiques	176	6,82	7,39	25	7,39	22,16	14,77	10,23	6,25	178	60,67	3,93	23,03	4,49	1,12	6,74
Experimentals	1.049	15,25	12,49	24,79	10,58	19,83	9,91	5,05	2,10	1.084	57,47	2,95	15,22	3,04	2,40	18,91
Referent promoció 2007 Universitat																
Física i Matemàtiques	51	3,92	13,73	11,76	13,73	25,49	21,57	9,80	--	52	61,54	9,62	--	5,77	1,92	11,54
Experimentals	341	4,11	10,26	21,11	13,78	25,22	16,13	7,62	1,76	352	58,24	8,24	17,05	4,26	3,98	8,24
Referent promoció 2004 Universitat																
Física i Matemàtiques	55	--	16,36	9,09	5,45	18,18	41,82	5,45	3,64	58	51,72	8,62	15,52	10,34	5,17	8,62
Experimentals	348	3,74	10,92	18,39	19,54	22,41	18,10	5,46	1,44	363	64,74	6,89	11,85	6,89	2,48	7,16
Referent promoció 2001 Universitat																
Física i Matemàtiques	26	11,54	19,23	26,92	--	34,62	--	7,69	--	64	42,19	20,31	15,63	--	6,25	15,63
Experimentals	173	12,72	21,97	32,37	--	27,75	--	4,05	1,16	291	57,73	9,62	11,34	3,44	5,84	12,03

SEGUIMENT DE LA INSERCIÓ LABORAL DELS GRADUATS UNIVERSITARIS Promoció - 2010

I Empleabilitat - factors de contractació

Gens important

1 2 3 4 5 6 7

Molt important

Universitat Autònoma de Barcelona	Factors de contractació											
	Coneixements teòrics			Coneixements pràctics			Formació en idiomes			Formació en l'ús de la informàtica		
	(f)	Mitjana	Desv.	(f)	Mitjana	Desv.	(f)	Mitjana	Desv.	(f)	Mitjana	Desv.
Ll. Física	6	5,67	1,03	6	4,50	2,07	6	5,50	0,84	6	4,33	1,63
Ll. Matemàtiques	4	5,75	1,50	4	4,75	1,50	4	2	1,41	4	6	0,82
Dipl. Estadística	9	5,11	1,76	9	5,33	2,50	9	4,11	1,96	9	5,78	1,86
Física i Matemàtiques	19	5,42	1,46	19	4,95	2,12	19	4,11	1,97	19	5,37	1,71
Experimentals	247	4,68	1,94	247	4,62	2,07	246	4,22	2,13	246	4,11	2,03
Referent promoció 2010 Catalunya												
Física i Matemàtiques	137	5,23	1,65	138	4,83	1,80	138	4,22	1,90	138	5,16	1,71
Experimentals	805	4,83	1,84	806	4,83	1,91	803	4,30	2,06	805	4,28	1,94
Referent promoció 2007 Universitat												
Física i Matemàtiques	47	5,49	1,32	47	4,64	1,71	47	3,19	1,78	47	5,04	1,71
Experimentals	270	4,99	1,70	270	4,45	1,90	270	3,80	1,95	270	4,58	1,58
Referent promoció 2004 Universitat												
Física i Matemàtiques	53	4,60	1,93	53	3,81	1,74	53	3,28	1,90	53	4,49	1,62
Experimentals	289	4,83	1,66	289	4,60	1,85	288	3,53	1,92	289	4,23	1,66
Referent promoció 2001 Universitat												
Física i Matemàtiques	24	4,42	1,93	24	4,33	2,14	24	3,42	1,82	24	4,92	2,30
Experimentals	144	4,67	1,79	144	4,36	1,88	144	3,23	1,88	144	4,17	1,93

SEGUIMENT DE LA INSERCIÓ LABORAL DELS GRADUATS UNIVERSITARIS Promoció - 2010

II Empleabilitat - factors de contractació

Gens important

1 2 3 4 5 6 7

Molt important

Universitat Autònoma de Barcelona	Factors de contractació											
	Habilitats socials i personalitat			Capacitat de gestió i planificació			Capacitat de treballar en grup			Formació global universitària		
	(f)	Mitjana	Desv.	(f)	Mitjana	Desv.	(f)	Mitjana	Desv.	(f)	Mitjana	Desv.
Ll. Física	6	4,33	1,97	6	4	1,26	6	4,33	1,21	6	6	0,63
Ll. Matemàtiques	4	4,75	0,50	4	4,25	1,26	4	5,50	1	4	5	1,41
Dipl. Estadística	9	6	1	9	5,56	1,13	9	5,78	0,97	9	5,67	2
Física i Matemàtiques	19	5,21	1,47	19	4,79	1,36	19	5,26	1,19	19	5,63	1,54
Experimentals	247	5,49	1,40	245	5,01	1,76	244	5,34	1,64	246	4,50	1,94
Referent promoció 2010 Catalunya												
Física i Matemàtiques	138	5,35	1,50	138	4,98	1,48	138	5,15	1,48	138	5,36	1,49
Experimentals	806	5,57	1,36	802	5,21	1,59	803	5,38	1,55	804	4,78	1,82
Referent promoció 2007 Universitat												
Física i Matemàtiques	47	4,83	1,58	47	4,60	1,65	47	4,64	1,69	47	5,04	1,61
Experimentals	270	5,33	1,45	270	4,92	1,57	270	5,25	1,53	270	4,91	1,41
Referent promoció 2004 Universitat												
Física i Matemàtiques	53	4,74	1,53	53	4,42	1,62	53	4,92	1,54	53	4,75	1,79
Experimentals	288	5,15	1,41	289	4,76	1,51	289	5,18	1,39	288	4,73	1,56
Referent promoció 2001 Universitat												
Física i Matemàtiques	24	5,67	1,49	24	5,29	1,40	23	5,52	1,47	24	4,04	1,85
Experimentals	143	5,44	1,45	143	5,07	1,54	143	5,15	1,63	144	4,52	1,72

SEGUIMENT DE LA INSERCIÓ LABORAL DELS GRADUATS UNIVERSITARIS Promoció - 2010

Branca d'activitat econòmica

Universitat Autònoma de Barcelona	n	Branca d'activitat (%)																										
		Agricultura	Peasca	Comb. sòlids	Electricitat	Extrac. mineral	Indústria química	Indúst. farm.	Metal·lúrgia	Mater. Transp.	Prod. Alimentar	Tèxtil, cuir	Fusta	Paper	Caureu	Construcció	Comerc	Restaurants	Transport	Tecnol. Inform.	Mitjans de comunicació	Finanç.	Serv. a la comunitat	Adm. pública	Educ. Recerca	Sanitat assist.	Altres	
LI. Física	7	--	--	--	--	--	--	--	--	--	--	--	--	--	--	14,29	--	--	14,29	--	--	14,29	--	--	57,14	--	--	
LI. Matemàtiques	6	--	--	--	--	--	--	--	--	--	--	--	--	--	--	--	--	--	16,67	--	50	--	--	33,33	--	--		
Dipl. Estadística	9	--	--	--	--	--	--	11,11	--	--	--	--	--	--	--	--	--	--	--	--	22,22	--	44,44	--	22,22	--	--	
Física i Matemàtiques	22	--	--	--	--	--	--	4,55	--	--	--	--	--	--	--	4,55	--	--	--	9,09	--	22,73	--	22,73	--	36,36	--	--
Experimentals	328	1,52	--	0,61	2,13	--	2,74	12,50	0,30	--	2,44	0,30	--	0,61	0,30	--	6,71	1,83	2,74	1,22	0,30	1,52	12,80	2,74	34,45	10,37	1,52	
Referent promoció 2010 Catalunya																												
Física i Matemàtiques	178	0,56	--	--	--	--	--	1,12	1,69	1,12	--	--	--	0,56	--	--	2,81	0,56	2,25	9,55	1,12	11,24	7,87	1,69	51,12	5,62	0,56	
Experimentals	1.084	3,32	--	0,46	1,57	0,18	3,97	10,24	1,01	0,37	3,32	0,37	--	0,74	0,18	0,65	4,89	2,31	1,94	2,21	0,46	2,12	8,03	2,86	39,21	7,66	1,75	
Referent promoció 2007 Universitat																												
Física i Matemàtiques	52	--	--	--	5,77	--	--	--	1,92	--	1,92	--	--	--	--	1,92	--	1,92	--	11,54	--	13,46	11,54	5,77	40,38	3,85	--	
Experimentals	352	0,85	--	--	1,42	--	3,13	10,23	0,57	--	2,27	--	--	0,57	0,28	4,55	2,27	0,85	--	3,41	0,28	2,56	8,81	6,25	39,49	9,94	2,27	
Referent promoció 2004 Universitat																												
Física i Matemàtiques	58	--	--	1,72	--	--	1,72	--	3,45	--	--	1,72	--	--	1,72	--	--	--	--	1,72	--	--	6,90	13,79	1,72	51,72	3,45	--
Experimentals	362	0,83	0,28	--	0,83	--	4,42	7,73	1,93	0,83	2,49	0,55	0,28	--	0,55	3,04	0,55	--	0,55	0,28	0,55	1,66	12,71	4,70	38,12	12,71	3,59	
Referent promoció 2001 Universitat																												
Física i Matemàtiques	98	--	--	1,02	--	--	1,02	--	7,14	1,02	--	2,04	--	--	--	2,04	1,02	--	3,06	1,02	1,02	8,16	37,76	2,04	28,57	2,04	1,02	
Experimentals	342	0,58	--	0,58	1,46	0,29	3,51	9,06	2,92	1,46	3,22	1,46	0,29	0,29	0,58	1,75	2,92	0,29	0,88	0,58	0,29	3,80	21,93	4,09	28,07	7,60	2,05	

SEGUIMENT DE LA INSERCIÓ LABORAL DELS GRADUATS UNIVERSITARIS Promoció - 2010

Tipologia d'empresa - àmbit i ubicació

Universitat Autònoma de Barcelona	Àmbit (%)			Ubicació (%)							
	n	Públic	Privat	n	Barcelona	Tarragona	Girona	Lleida	Resta CCAA	Europa	Resta del món
Ll. Física	7	42,86	57,14	7	71,43	--	14,29	--	14,29	--	--
Ll. Matemàtiques	6	16,67	83,33	6	83,33	--	--	--	16,67	--	--
Dipl. Estadística	9	11,11	88,89	9	100	--	--	--	--	--	--
Física i Matemàtiques	22	22,73	77,27	22	86,36	--	4,55	--	9,09	--	--
Experimentals	328	33,84	66,16	328	80,49	4,27	2,13	3,35	6,10	3,05	0,61
Referent promoció 2010 Catalunya											
Física i Matemàtiques	178	43,26	56,74	178	87,08	2,25	0,56	0,56	5,62	2,81	1,12
Experimentals	1.084	34,32	65,68	1.084	69,65	8,30	7,84	2,77	7,38	3,14	0,92
Referent promoció 2007 Universitat											
Física i Matemàtiques	52	36,54	63,46	52	80,77	1,92	3,85	1,92	11,54	--	--
Experimentals	352	37,78	62,22	352	83,52	2,27	2,56	1,99	8,52	0,85	0,28
Referent promoció 2004 Universitat											
Física i Matemàtiques	58	46,55	53,45	58	91,38	3,45	--	--	--	1,72	--
Experimentals	363	42,70	57,30	363	87,33	3,58	1,93	2,20	3,86	0,83	0,28
Referent promoció 2001 Universitat											
Física i Matemàtiques	99	23,23	76,77	26	100	--	--	--	--	--	--
Experimentals	366	29,23	70,77	173	89,60	2,89	0,58	2,31	2,89	1,16	0,58

SEGUIMENT DE LA INSERCIÓ LABORAL DELS GRADUATS UNIVERSITARIS Promoció - 2010

Qualitat de la inserció - funcions

Universitat Autònoma de Barcelona	Funcions																	
	Direcció, Gestió		Comercial o logística		Docència		R+D		Assistència Mèdica		Disseny, Art		Tècniques		Altres de qualificades		Altres de no qualificades	
	(f)	%	(f)	%	(f)	%	(f)	%	(f)	%	(f)	%	(f)	%	(f)	%	(f)	%
Ll. Física	2	22,22	--	--	2	22,22	3	33,33	--	--	--	--	2	22,22	--	--	--	--
Ll. Matemàtiques	1	12,50	1	12,50	1	12,50	1	12,50	--	--	--	--	4	50	--	--	--	--
Dipl. Estadística	1	9,09	1	9,09	1	9,09	1	9,09	--	--	--	--	6	54,55	--	--	1	9,09
Física i Matemàtiques	4	14,29	2	7,14	4	14,29	5	17,86	--	--	--	--	12	42,86	--	--	1	3,57
Experimentals	46	10,72	39	9,09	50	11,66	133	31	14	3,26	8	1,86	110	25,64	9	2,10	20	4,66
Referent promoció 2010 Catalunya																		
Física i Matemàtiques	15	7,14	9	4,29	47	22,38	55	26,19	--	--	--	--	77	36,67	4	1,90	3	1,43
Experimentals	155	10,86	123	8,62	201	14,09	419	29,36	26	1,82	11	0,77	412	28,87	27	1,89	53	3,71
Referent promoció 2007 Universitat																		
Física i Matemàtiques	4	5,80	4	5,80	16	23,19	17	24,64	--	--	1	1,45	23	33,33	2	2,90	2	2,90
Experimentals	48	10,02	28	5,85	79	16,49	159	33,19	4	0,84	4	0,84	142	29,65	8	1,67	7	1,46
Referent promoció 2004 Universitat																		
Física i Matemàtiques	12	12,77	3	3,19	26	27,66	13	13,83	1	1,06	--	--	24	25,53	12	12,77	3	3,19
Experimentals	78	12,11	40	6,21	91	14,13	156	24,22	14	2,17	5	0,78	155	24,07	74	11,49	31	4,81
Referent promoció 2001 Universitat																		
Física i Matemàtiques	6	6	4	4	19	19	9	9	1	1	--	--	46	46	13	13	2	2
Experimentals	20	5,22	21	5,48	47	12,27	65	16,97	6	1,57	--	--	141	36,81	67	17,49	16	4,18

SEGUIMENT DE LA INSERCIÓ LABORAL DELS GRADUATS UNIVERSITARIS Promoció - 2010

Qualitat de la inserció - satisfacció

Gens d'acord

1 2 3 4 5 6 7

Totalment d'acord

Universitat Autònoma de Barcelona	Grau de satisfacció														
	Contingut de la feina			Perspectives de millora i promoció			Nivell de retribució			Utilitat dels coneix. de la form. universitària			Satisfacció general amb la feina		
	(f)	Mitjana	Dev.	(f)	Mitjana	Dev.	(f)	Mitjana	Dev.	(f)	Mitjana	Dev.	(f)	Mitjana	Dev.
Ll. Física	5	5,60	1,14	5	5,20	0,84	5	5	0,71	5	4,80	1,79	6	5,33	0,52
Ll. Matemàtiques	5	5,80	1,30	5	4,60	1,82	5	4,80	1,30	5	5	1,87	6	5,67	1,21
Dipl. Estadística	8	5,88	1,25	8	4,88	2,47	8	6	1,07	8	5,63	1,60	8	5,75	1,16
Física i Matemàtiques	18	5,78	1,17	18	4,89	1,88	18	5,39	1,14	18	5,22	1,66	20	5,60	0,99
Experimentals	197	5,29	1,54	197	4,19	1,98	195	4,38	1,47	197	3,98	2,17	262	5,45	1,27
Referent promoció 2010 Catalunya															
Física i Matemàtiques	139	5,65	1,34	139	4,53	1,77	138	4,58	1,56	139	4,78	1,80	166	5,51	1,13
Experimentals	695	5,57	1,34	694	4,51	1,87	691	4,50	1,51	695	4,37	2	897	5,53	1,19
Referent promoció 2007 Universitat															
Física i Matemàtiques	41	5,56	1,14	41	4,56	1,91	41	4,34	1,51	41	4,93	1,60	44	5,39	0,97
Experimentals	239	5,63	1,17	239	4,50	1,70	239	4,56	1,46	239	4,62	1,65	312	5,49	1,06
Referent promoció 2004 Universitat															
Física i Matemàtiques	52	5,60	1,12	52	4,81	1,73	52	4,75	1,31	52	4,33	1,63	56	5,38	1,09
Experimentals	278	5,62	1,19	278	4,92	1,63	277	4,58	1,55	278	4,36	1,68	341	5,38	1,10
Referent promoció 2001 Universitat															
Física i Matemàtiques	94	5,24	1,13	94	4,84	1,58	94	4,61	1,36	94	4	1,82	94	5,18	1,27
Experimentals	321	5,32	1,21	318	4,63	1,69	320	4,38	1,50	321	4,09	1,77	321	5,19	1,19

SEGUIMENT DE LA INSERCIÓ LABORAL DELS GRADUATS UNIVERSITARIS Promoció - 2010

I Nivell i adequació de la formació inicial

Molt baix

1 2 3 4 5 6 7

Molt alt

Universitat Autònoma de Barcelona	Nivell i adequació de les competències acadèmiques											
	Formació teòrica						Formació pràctica					
	Nivell obtingut			Utilitat per a la feina			Nivell obtingut			Utilitat per a la feina		
	(f)	Mitjana	Desv.	(f)	Mitjana	Desv.	(f)	Mitjana	Desv.	(f)	Mitjana	Desv.
Ll. Física	7	5,86	0,69	7	4	1,83	7	3,57	1,27	7	3,57	1,72
Ll. Matemàtiques	7	5,57	0,98	6	4	1,10	7	3,71	0,76	6	5,50	1,64
Dipl. Estadística	9	5,44	1,24	9	5	1,73	9	5,89	1,45	9	5,33	1,94
Física i Matemàtiques	23	5,61	0,99	22	4,41	1,62	23	4,52	1,62	22	4,82	1,92
Experimentals	345	5,34	0,98	328	3,95	1,93	345	4,58	1,44	328	3,71	2,05
Referent promoció 2010 Catalunya												
Física i Matemàtiques	188	5,59	1,08	178	4,40	1,85	188	4,19	1,60	178	4,29	1,85
Experimentals	1.137	5,43	1,03	1.084	4,16	1,88	1.136	4,69	1,52	1.084	3,93	1,98
Referent promoció 2007 Universitat												
Física i Matemàtiques	52	5,35	1,36	52	4,44	1,67	52	4,31	1,49	52	4,15	1,86
Experimentals	352	5,17	1,18	352	4,33	1,61	351	4,38	1,46	352	4,02	1,91
Referent promoció 2004 Universitat												
Física i Matemàtiques	58	5,19	1,42	58	4,05	1,73	58	4,02	1,53	58	3,71	1,51
Experimentals	363	4,75	1,35	363	4,19	1,60	363	4,23	1,59	363	4,07	1,76
Referent promoció 2001 Universitat												
Física i Matemàtiques	99	5,11	1,03	98	2,95	1,65	99	3,61	1,41	98	3,48	1,88
Experimentals	359	5,09	1,10	358	3,70	1,76	359	3,95	1,39	357	3,91	1,97

SEGUIMENT DE LA INSERCIÓ LABORAL DELS GRADUATS UNIVERSITARIS Promoció - 2010

II Nivell i adequació de la formació inicial



Universitat Autònoma de Barcelona	Nivell i adequació de les competències instrumentals																		Gestió					
	Informàtica						Idiomes						Documentació						Nivell obtingut			Utilitat per a la feina		
	Nivell obtingut			Utilitat per a la feina			Nivell obtingut			Utilitat per a la feina			Nivell obtingut			(f)	Mitjana	Dev.	(f)	Mitjana	Dev.			
	(f)	Mitjana	Dev.	(f)	Mitjana	Dev.	(f)	Mitjana	Dev.	(f)	Mitjana	Dev.	(f)	Mitjana	Dev.	(f)	Mitjana	Dev.	(f)	Mitjana	Dev.			
Ll. Física	7	3,29	1,60	7	4,86	1,35	7	2,43	1,40	7	5,57	1,13	7	3,86	1,57	7	5,43	0,98	7	4,14	1,21	7	5,43	0,98
Ll. Matemàtiques	7	5,57	1,27	6	5,50	2,35	7	2,43	1,27	6	4	1,90	7	4,57	1,81	6	5,33	1,37	7	4,43	1,40	6	6	0,89
Dipl. Estadística	9	5,33	2,06	9	5,78	1,30	9	2,33	1,50	9	4,78	2,44	9	4,56	2,40	9	5,44	2,13	9	4,22	1,79	9	5,11	2,03
Física i Matemàtiques	23	4,78	1,93	22	5,41	1,62	23	2,39	1,34	22	4,82	1,97	23	4,35	1,94	22	5,41	1,56	23	4,26	1,45	22	5,45	1,47
Experimentals	345	4	1,67	328	4,82	1,88	344	2,53	1,67	327	4,79	2,20	342	4,68	1,49	325	4,89	1,98	345	4,08	1,61	328	5,19	1,61
Referent promoció 2010 Catalunya																								
Física i Matemàtiques	188	5,01	1,65	177	5,73	1,53	188	2,23	1,43	178	5,02	2,07	188	4,12	1,71	178	5,27	1,56	187	4,39	1,66	177	5,51	1,42
Experimentals	1.135	4,39	1,67	1.081	5,09	1,76	1.134	2,68	1,70	1.081	5,04	2,07	1.131	4,76	1,53	1.078	5,04	1,84	1.134	4,29	1,58	1.081	5,30	1,50
Referent promoció 2007 Universitat																								
Física i Matemàtiques	52	5,06	1,43	52	6,02	1,23	52	1,92	1,31	52	4,15	2,01	52	4,21	1,60	52	4,77	1,49	52	4,06	1,58	52	4,88	1,58
Experimentals	352	3,87	1,64	351	5,51	1,43	352	2,14	1,51	352	4,86	2,04	352	4,35	1,59	352	5,22	1,60	351	3,88	1,65	351	5,23	1,52
Referent promoció 2004 Universitat																								
Física i Matemàtiques	58	4,40	1,84	58	5,71	1,43	58	2,19	1,62	58	4,16	2,04	58	3,98	1,73	58	5,02	1,59	58	3,47	1,70	58	4,88	1,64
Experimentals	363	3,56	1,68	363	5,15	1,75	363	2,38	1,61	363	4,48	2,11	363	4,16	1,58	363	5,06	1,59	363	3,39	1,66	363	4,56	1,76
Referent promoció 2001 Universitat																								
Física i Matemàtiques	99	3,94	1,66	99	5,59	1,52	99	1,87	1,36	99	3,61	2,32	99	4,04	1,94	99	4,67	1,76	99	4,48	1,70	98	5,51	1,61
Experimentals	359	3,43	1,65	358	5,12	1,80	359	2,04	1,50	359	3,77	2,27	359	4,20	1,72	359	4,89	1,75	359	4,06	1,75	356	5,22	1,74

SEGUIMENT DE LA INSERCIÓ LABORAL DELS GRADUATS UNIVERSITARIS Promoció - 2010

III Nivell i adequació de la formació inicial



Universitat Autònoma de Barcelona	Nivell i adequació de les competències interpersonals i de gestió																							
	Expressió oral						Comunicació escrita						Treball en equip						Lideratge					
	Nivell obtingut			Utilitat per a la feina			Nivell obtingut			Utilitat per a la feina			Nivell obtingut			Utilitat per a la feina			Nivell obtingut			Utilitat per a la feina		
	(t)	Mijana	Desv.	(t)	Mijana	Desv.	(t)	Mijana	Desv.	(t)	Mijana	Desv.	(t)	Mijana	Desv.	(t)	Mijana	Desv.	(t)	Mijana	Desv.	(t)	Mijana	Desv.
Ll. Física	7	3	1,41	7	4,86	1,21	7	3,57	1,72	7	5,14	0,90	7	4,43	0,79	7	5	1	7	2,14	1,07	7	4,57	1,72
Ll. Matemàtiques	7	3,57	1,72	6	5,50	1,05	7	5	2,24	6	6	0,89	7	4,29	1,50	6	5,33	1,75	7	3	1,29	6	4,67	0,52
Dipl. Estadística	9	4,33	1,50	9	5,11	1,54	9	4,56	1,59	9	5,78	1,30	9	4,67	1,80	9	5,33	2,06	9	3,78	1,72	9	4,11	2,32
Física i Matemàtiques	23	3,70	1,58	22	5,14	1,28	23	4,39	1,85	22	5,64	1,09	23	4,48	1,41	22	5,23	1,63	23	3,04	1,52	22	4,41	1,74
Experimentals	345	3,83	1,66	328	5,07	1,77	345	4,25	1,63	328	4,89	1,82	345	4,76	1,48	328	5,36	1,63	343	3,09	1,55	327	4,42	1,82
Referent promoció 2010 Catalunya																								
Física i Matemàtiques	188	3,35	1,70	178	5,01	1,73	188	4,12	1,72	178	5,20	1,62	188	4,24	1,66	178	5,28	1,57	188	2,97	1,54	178	4,48	1,67
Experimentals	1.135	4,13	1,72	1.080	5,23	1,66	1.134	4,46	1,57	1.082	5,06	1,71	1.135	4,86	1,53	1.082	5,43	1,54	1.133	3,40	1,59	1.081	4,59	1,70
Referent promoció 2007 Universitat																								
Física i Matemàtiques	52	3,46	1,66	51	4,49	2	52	3,90	1,60	52	4,56	1,69	52	4,10	1,43	52	4,79	1,70	52	2,88	1,45	52	4,17	1,65
Experimentals	352	3,85	1,71	350	4,95	1,71	352	4,03	1,55	352	5,09	1,55	352	4,70	1,48	352	5,40	1,46	352	3,05	1,58	352	4,53	1,68
Referent promoció 2004 Universitat																								
Física i Matemàtiques	58	2,95	1,57	58	4,40	1,94	58	3,34	1,70	58	4,57	1,72	58	4,10	1,71	58	5,28	1,46	58	2,64	1,32	58	3,93	1,68
Experimentals	363	3,56	1,68	363	4,69	1,83	363	3,96	1,56	363	4,81	1,60	363	4,54	1,61	363	5,19	1,47	363	2,99	1,52	363	4,07	1,74
Referent promoció 2001 Universitat																								
Física i Matemàtiques	99	3,08	1,57	98	5,06	1,71	98	3,37	1,70	97	4,80	1,72	99	4,39	1,63	98	5,35	1,53	98	2,46	1,49	97	4,49	1,76
Experimentals	359	3,23	1,68	357	4,94	1,79	358	3,72	1,65	357	4,87	1,74	359	4,70	1,54	358	5,17	1,59	357	2,69	1,57	356	4,28	1,89

SEGUIMENT DE LA INSERCIÓ LABORAL DELS GRADUATS UNIVERSITARIS Promoció - 2010

IV Nivell i adequació de la formació inicial

Molt baix

1 2 3 4 5 6 7

Molt alt

Universitat Autònoma de Barcelona	Nivell i adequació de les competències cognitives																							
	Resolució de problemes						Presa de decisions						Creativitat						Pensament crític					
	Nivell obtingut			Utilitat per a la feina			Nivell obtingut			Utilitat per a la feina			Nivell obtingut			Utilitat per a la feina			Nivell obtingut			Utilitat per a la feina		
	(t)	Mijana	Desv.	(t)	Mijana	Desv.	(t)	Mijana	Desv.	(t)	Mijana	Desv.	(t)	Mijana	Desv.	(t)	Mijana	Desv.	(t)	Mijana	Desv.	(t)	Mijana	Desv.
Ll. Física	7	5,57	0,98	7	6	0,82	7	3,57	1,51	7	5,43	1,13	7	3,71	1,50	7	5	1,41	7	5,43	1,62	7	6,14	0,90
Ll. Matemàtiques	7	6,43	0,79	6	6,33	0,82	7	4,57	1,27	6	6,17	0,41	7	4,43	1,13	6	4,83	1,17	7	5,71	1,50	6	5,83	0,98
Dipl. Estadística	9	5,56	1,13	9	6,11	1,36	9	5,22	1,72	9	5,78	1,79	9	4,67	1,80	9	4,89	2,52	9	4,67	1,58	9	5,22	2,28
Física i Matemàtiques	23	5,83	1,03	22	6,14	1,04	23	4,52	1,62	22	5,77	1,31	23	4,30	1,52	22	4,91	1,82	23	5,22	1,57	22	5,68	1,62
Experimentals	345	4,63	1,51	328	5,61	1,48	345	4,09	1,54	328	5,46	1,51	345	3,67	1,68	328	4,59	1,83	345	4,73	1,57	328	5,20	1,77
Referent promoció 2010 Catalunya																								
Física i Matemàtiques	188	5,92	1,30	178	6,20	1	188	4,53	1,61	178	5,60	1,34	188	4,28	1,77	178	5,03	1,65	188	4,96	1,74	178	5,39	1,54
Experimentals	1.135	4,93	1,52	1.081	5,74	1,41	1.135	4,31	1,50	1.082	5,50	1,46	1.134	3,83	1,68	1.081	4,76	1,75	1.134	4,84	1,53	1.081	5,33	1,67
Referent promoció 2007 Universitat																								
Física i Matemàtiques	52	5,63	1,12	52	5,94	1,21	52	4,44	1,50	52	5,17	1,40	52	4,13	1,66	52	4,81	1,74	52	5,15	1,27	52	5,23	1,59
Experimentals	352	4,56	1,58	351	5,65	1,38	352	3,95	1,55	352	5,41	1,41	352	3,55	1,62	352	4,84	1,71	351	4,67	1,54	352	5,36	1,53
Referent promoció 2004 Universitat																								
Física i Matemàtiques	58	5,60	1,52	58	5,72	1,46	58	4,29	1,67	58	5,40	1,50	58	4,21	1,81	58	4,71	1,71	58	4,90	1,63	58	5,19	1,59
Experimentals	363	4,33	1,71	363	5,29	1,60	363	3,79	1,61	363	5,09	1,60	363	3,54	1,68	363	4,49	1,73	363	4,48	1,66	363	5,13	1,61
Referent promoció 2001 Universitat																								
Física i Matemàtiques	99	5,70	1,44	99	5,67	1,36	99	4,07	1,62	99	5,42	1,37	98	4,37	1,61	98	4,91	1,55	99	5,24	1,64	99	5,34	1,42
Experimentals	359	4,60	1,58	359	5,54	1,44	359	3,78	1,56	359	5,36	1,49	357	3,77	1,67	357	4,65	1,70	358	4,75	1,60	359	5,09	1,61

SEGUIMENT DE LA INSERCIÓ LABORAL DELS GRADUATS UNIVERSITARIS Promoció - 2010

I L'atur

Universitat Autònoma de Barcelona	Total mostra	Graduats no ocupats				Temps de recerca de feina (aturats)								Rebuig d'ofertes (aturats)								Motius per no cercar feina (inactius)					
		ATURATS		INACTIUS		Menys de 6 mesos		Entre 6 mesos i 1 any		Entre 1 any i 2 anys		Més de 2 anys		0		1-3		4-6		Més de 6		Continuar els estudis		Maternitat/Llar		Altres	
		(t)	% s'ha ocup.	n	% s'ha ocup.	(t)	% s'atur	(t)	% s'atur	(t)	% s'atur	(t)	% s'atur	(t)	% s'atur	(t)	% s'atur	(t)	% s'atur	(t)	% s'atur	(t)	% s'inactius	(t)	% s'inactius	(t)	% s'inactius
Li. Física	7	--	--	1	100	--	--	--	--	--	--	--	--	--	--	--	--	--	--	--	--	1	100	--	--	--	--
Li. Matemàtiques	7	--	--	1	100	--	--	--	--	--	--	--	--	--	--	--	--	--	--	--	--	1	100	--	--	--	--
Dipl. Estadística	9	--	--	1	100	--	--	--	--	--	--	--	--	--	--	--	--	--	--	--	--	--	--	--	1	100	
Física i Matemàtiques	23	--	--	3	100	--	--	--	--	--	--	--	--	--	--	--	--	--	--	--	--	2	66,67	--	--	1	33,33
Experimentals	345	59	74,68	20	25,32	26	44,07	12	20,34	9	15,25	12	20,34	41	69,49	12	20,34	3	5,08	3	5,08	15	75	1	5	4	20
Referent promoció 2010 Catalunya																											
Física i Matemàtiques	188	6	28,57	15	71,43	2	33,33	1	16,67	3	50	--	--	3	50	3	50	--	--	--	--	11	73,33	1	6,67	3	20
Experimentals	1.137	168	73,04	62	26,96	78	46,43	36	21,43	29	17,26	25	14,88	104	61,90	52	30,95	5	2,98	5	2,98	43	69,35	7	11,29	12	19,35
Referent promoció 2007 Universitat																											
Física i Matemàtiques	54	5	50	5	50	4	80	1	20	--	--	--	--	--	--	5	100	--	--	--	--	2	40	1	20	2	40
Experimentals	360	29	61,70	18	38,30	18	62,07	5	17,24	5	17,24	1	3,45	6	20,69	17	58,62	3	10,34	2	6,90	12	66,67	2	11,11	4	22,22
Referent promoció 2004 Universitat																											
Física i Matemàtiques	60	2	50	2	50	1	50	1	50	--	--	--	--	--	--	--	--	1	50	--	--	2	100	--	--	--	--
Experimentals	377	10	30,30	23	69,70	7	70	2	20	1	10	--	--	2	20	3	30	2	20	2	20	16	69,57	2	8,70	5	21,74
Referent promoció 2001 Universitat																											
Física i Matemàtiques	105	3	27,27	8	72,73	2	66,67	1	33,33	--	--	--	--	1	33,33	2	66,67	--	--	--	--	1	12,50	--	--	1	12,50
Experimentals	396	22	34,92	41	65,08	12	54,55	1	4,55	--	--	1	4,55	5	22,73	5	22,73	3	13,64	1	4,55	16	39,02	--	--	1	2,44

SEGUIMENT DE LA INSERCIÓ LABORAL DELS GRADUATS UNIVERSITARIS Promoció - 2010

II L'atur

Universitat Autònoma de Barcelona	Graduats no ocupats	Mitjana utilitzada per trobar feina																								
		Sumatori resposta (f)	Contactes personals		Iniciativa personal		Anuncis a la premsa		Oposicions concurs públics		Servei Català Col·locació		Pròpia Empresa		Serveis Universitat		Conveni Coop. educativa		Col·legi professional		Borses institucionals		Internet		Altres	
			(f)	(f)	%	(f)	%	(f)	%	(f)	%	(f)	%	(f)	%	(f)	%	(f)	%	(f)	%	(f)	%	(f)	%	(f)
LI. Física	1	--	--	--	--	--	--	--	--	--	--	--	--	--	--	--	--	--	--	--	--	--	--	--	--	--
LI. Matemàtiques	1	--	--	--	--	--	--	--	--	--	--	--	--	--	--	--	--	--	--	--	--	--	--	--	--	--
Dipl. Estadística	1	--	--	--	--	--	--	--	--	--	--	--	--	--	--	--	--	--	--	--	--	--	--	--	--	--
Física i Matemàtiques	3	--	--	--	--	--	--	--	--	--	--	--	--	--	--	--	--	--	--	--	--	--	--	--	--	--
Experimentals	79	311	49	15,76	44	14,15	29	9,32	16	5,14	34	10,93	3	0,96	23	7,40	10	3,22	18	5,79	27	8,68	58	18,65	--	--
Referent promoció 2010 Catalunya																										
Física i Matemàtiques	21	26	4	15,38	4	15,38	3	11,54	1	3,85	3	11,54	--	--	2	7,69	--	--	1	3,85	3	11,54	5	19,23	--	--
Experimentals	230	764	128	16,75	118	15,45	58	7,59	31	4,06	89	11,65	8	1,05	65	8,51	14	1,83	31	4,06	61	7,98	160	20,94	1	0,13
Referent promoció 2007 Universitat																										
Física i Matemàtiques	10	15	3	20	2	13,33	1	6,67	--	--	1	6,67	--	--	2	13,33	1	6,67	--	--	--	--	5	33,33	--	--
Experimentals	47	120	22	18,33	16	13,33	10	8,33	5	4,17	17	14,17	3	2,50	9	7,50	2	1,67	7	5,83	--	--	29	24,17	--	--
Referent promoció 2004 Universitat																										
Física i Matemàtiques	4	--	--	--	2	50	--	--	1	25	--	--	--	--	--	--	--	--	--	--	--	--	1	25	--	--
Experimentals	33	32	4	12,50	6	18,75	4	12,50	5	15,63	1	3,13	--	--	1	3,13	--	--	2	6,25	--	--	8	25	1	3,13
Referent promoció 2001 Universitat																										
Física i Matemàtiques	11	12	2	16,67	1	8,33	3	25	1	8,33	--	--	--	--	1	8,33	--	--	--	--	--	--	3	25	1	8,33
Experimentals	63	40	6	15	5	12,50	8	20	2	5	1	2,50	--	--	2	5	--	--	1	2,50	--	--	13	32,50	2	5

SEGUIMENT DE LA INSERCIÓ LABORAL DELS GRADUATS UNIVERSITARIS Promoció - 2010

III L'atur



Universitat Autònoma de Barcelona	Valoració dels factors implicats en la cerca, l'assoliment i l'acceptació de la feina																										
	Mancança formació universitària rebuda			Activitats personals que impedeixen			Manca de pràctica professional			Tenir una feina que atorgui			Manca de coneixements mercat laboral			Una feina amb un nivell retribuït adequat			Manca de coneixements d'idiomes			Manca de coneixements en informàtica			Manca d'altres coneixements		
	(t)	Mijana	Desv.	(t)	Mijana	Desv.	(t)	Mijana	Desv.	(t)	Mijana	Desv.	(t)	Mijana	Desv.	(t)	Mijana	Desv.	(t)	Mijana	Desv.	(t)	Mijana	Desv.	(t)	Mijana	Desv.
LI. Física	--	--	--	--	--	--	--	--	--	--	--	--	--	--	--	--	--	--	--	--	--	--	--	--	--	--	--
LI. Matemàtiques	--	--	--	--	--	--	--	--	--	--	--	--	--	--	--	--	--	--	--	--	--	--	--	--	--	--	--
Dipl. Estadística	--	--	--	--	--	--	--	--	--	--	--	--	--	--	--	--	--	--	--	--	--	--	--	--	--	--	--
Física i Matemàtiques	--	--	--	--	--	--	--	--	--	--	--	--	--	--	--	--	--	--	--	--	--	--	--	--	--	--	--
Experimentals	59	3,54	2,03	59	2,37	1,89	59	5,14	1,92	59	3,80	1,88	59	3,42	1,86	59	3,53	1,78	59	3,63	1,98	59	2,88	1,81	59	2,85	1,65
Referent promoció 2010 Catalunya																											
Física i Matemàtiques	6	2,67	2,42	6	3,17	2,56	6	5,33	2,25	6	4,17	2,48	5	3,20	0,84	6	3,33	2,16	6	3,67	2,42	6	3,33	2,58	6	2,83	1,47
Experimentals	168	2,99	1,95	168	2,33	1,84	168	4,81	2,06	168	3,75	1,97	166	3,47	1,65	168	3,36	1,86	168	3,73	1,91	168	2,80	1,77	168	2,99	1,60
Referent promoció 2007 Universitat																											
Física i Matemàtiques	5	2	1	5	3,60	2,07	5	5,60	1,52	5	4,60	2,61	5	4,40	1,82	5	5,60	1,52	5	5,40	1,67	5	3,60	1,95	5	3	0,71
Experimentals	29	3,41	2,01	29	2,48	1,98	29	5,10	1,97	29	5,14	1,57	29	3,93	1,77	29	5,10	1,65	29	4,41	1,94	29	3,03	1,78	29	3,17	1,51
Referent promoció 2004 Universitat																											
Física i Matemàtiques	2	--	--	2	1,50	0,71	2	5	--	2	4,50	0,71	2	5,50	0,71	2	4,50	0,71	2	3,50	0,71	2	2,50	0,71	2	2,50	0,71
Experimentals	10	3	1,94	10	2	1,70	10	4,70	1,83	10	4,70	1,77	10	3,70	2	10	4,90	2,08	10	3,80	1,75	10	2,80	1,93	10	3,20	1,87
Referent promoció 2001 Universitat																											
Física i Matemàtiques	3	3,67	0,58	3	4,67	2,08	3	5,67	1,53	3	4,67	1,15	3	4,67	1,15	3	3	1	3	2,33	1,53	3	4	1,73	3	4	1
Experimentals	13	2,54	1,56	14	3,21	2,42	14	4,43	1,87	14	4,50	1,70	14	4	1,71	14	4,07	1,49	14	2,93	1,69	14	3,29	1,54	14	3,64	2,02

SEGUIMENT DE LA INSERCIÓ LABORAL DELS GRADUATS UNIVERSITARIS Promoció - 2010

Preguntes crítiques - Formació continuada - Mobilitat

Universitat Autònoma de Barcelona	Satisfacció: carrera i universitat						Formació continuada								Mobilitat								
	Repetiries la mateixa carrera?			Repetiries a la mateixa universitat?			No		Continuació dels estudis					A la mateixa universitat?			(f)	No	Si				
	(f)	Si	No	(f)	Si	No	(f)	No	Si					(f)	Si	No			(f)	No	Durant els estudis	Laboralment	Estudis i feina
									Cursos espec	Llicenciatura	Postgrau/màster	Doctorat	Altres										
Ll. Física	7	71,43	28,57	7	100	--	7	14,29	--	14,29	42,86	28,57	--	6	16,67	83,33	7	28,57	71,43	--	--	20	80
Ll. Matemàtiques	7	85,71	14,29	7	85,71	14,29	7	28,57	14,29	--	42,86	--	14,29	5	40	60	7	71,43	14,29	14,29	--	100	--
Dipl. Estadística	9	77,78	22,22	8	87,50	12,50	9	11,11	22,22	11,11	44,44	11,11	--	8	25	75	9	66,67	22,22	--	11,11	66,67	33,33
Física i Matemàtiques	23	78,26	21,74	22	90,91	9,09	23	17,39	13,04	8,70	43,48	13,04	4,35	19	26,32	73,68	23	56,52	34,78	4,35	4,35	50	50
Experimentals	336	66,96	33,04	337	88,13	11,87	345	14,20	7,25	4,35	48,12	22,90	3,19	296	37,84	62,16	345	56,52	20	14,78	8,70	26,67	73,33
Referent promoció 2010 Catalunya																							
Física i Matemàtiques	185	83,78	16,22	185	89,19	10,81	188	15,43	7,98	7,98	42,55	22,87	3,19	159	50,31	49,69	188	56,91	17,55	15,43	10,11	20,99	79,01
Experimentals	1.116	69,44	30,56	1.115	86,55	13,45	1.136	13,38	8,01	4,84	48,15	22,62	2,99	984	42,68	57,32	1.135	53,39	21,59	14,01	11,01	26,28	73,72
Referent promoció 2007 Universitat																							NOU ENQ.2014
Física i Matemàtiques	51	76,47	23,53	52	96,15	3,85	52	30,77	1,92	13,46	25	17,31	11,54	36	41,67	58,33	52	48,08	17,31	15,38	19,23	--	--
Experimentals	345	69,28	30,72	345	88,12	11,88	352	16,76	12,22	5,40	36,08	22,44	7,10	292	32,19	67,81	352	51,70	22,44	12,78	13,07	--	--
Referent promoció 2004 Universitat																							NOU ENQ.2014
Física i Matemàtiques	56	71,43	28,57	57	89,47	10,53	58	31,03	22,41	3,45	18,97	17,24	6,90	40	50	--	58	67,24	5,17	20,69	6,90	--	--
Experimentals	357	72,27	27,73	356	87,08	12,92	363	18,46	21,21	4,13	25,90	25,62	4,68	296	40,20	59,80	363	57,02	14,88	16,53	11,57	--	--
Referent promoció 2001 Universitat																							NOU ENQ.2014
Física i Matemàtiques	103	62,14	37,86	101	92,08	7,92	102	32,35	0,98	16,67	17,65	13,73	18,63	68	44,12	55,88	104	92,31	4,81	2,88	--	--	--
Experimentals	393	67,94	32,06	391	90,03	9,97	392	21,94	5,10	7,14	27,55	24,23	14,03	304	36,84	63,16	381	79,53	12,07	6,04	2,36	--	--

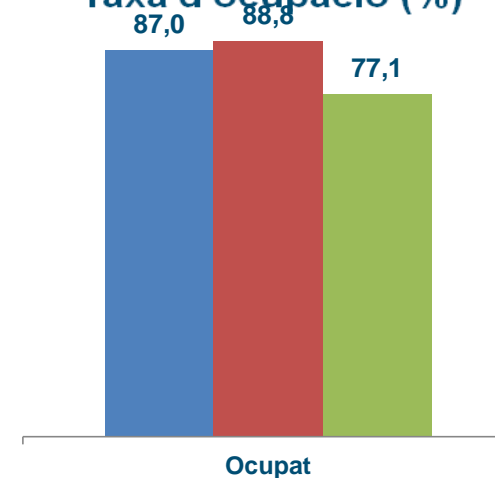
Sistema Universitari Públic a Catalunya. Descripció de l'enquesta d'Inserció laboral 2014

Àrea de Experimentals

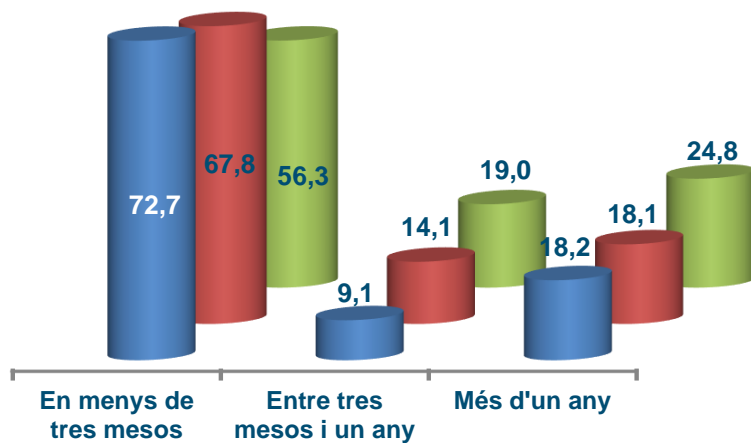
Física i Matemàtiques de la Universitat Autònoma de Barcelona

	Població i mostra							
	Població	Mostra	% resposta	% error mostral	Homes		Dones	
					n	%	n	%
Física i Matemàtiques (UAB)	37	23	62,16	12,74	16	69,57	7	30,43
Física i Matemàtiques (CAT)	258	188	72,87	3,73	119	63,3	69	36,7
Experimentals (UAB)	517	345	66,73	3,05	131	37,97	214	62,03

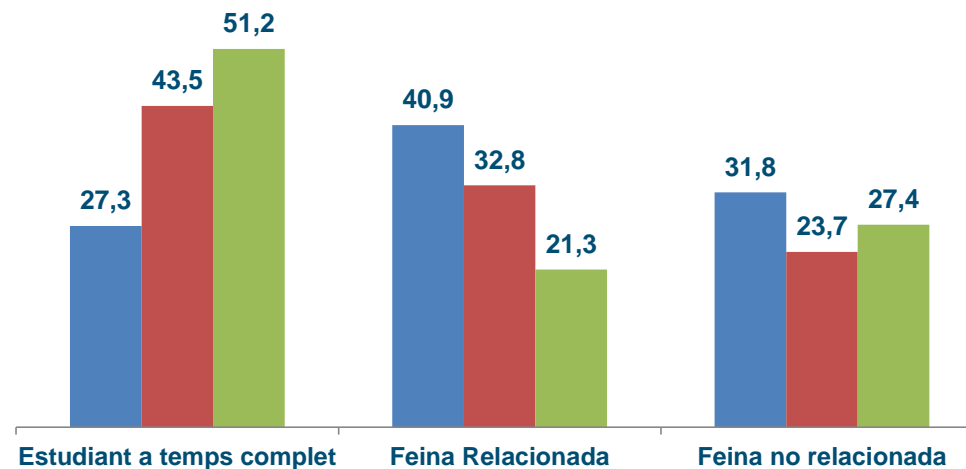
Taxa d'ocupació (%)



Temps per trobar la primera feina (%)



Estudis i feina durant els dos darrers anys de carrera (%)



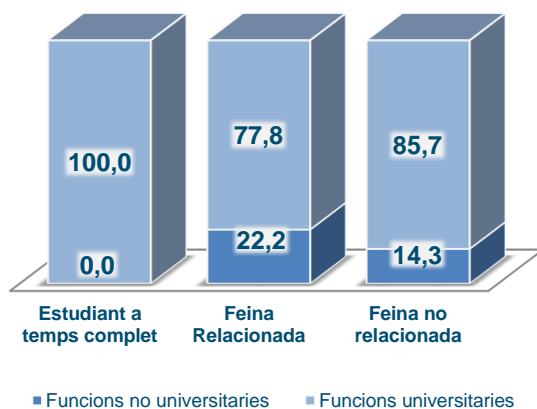
Sistema Universitari Públic a Catalunya. Descripció de l'enquesta d'Inserció laboral 2014

Àrea de Experimentals

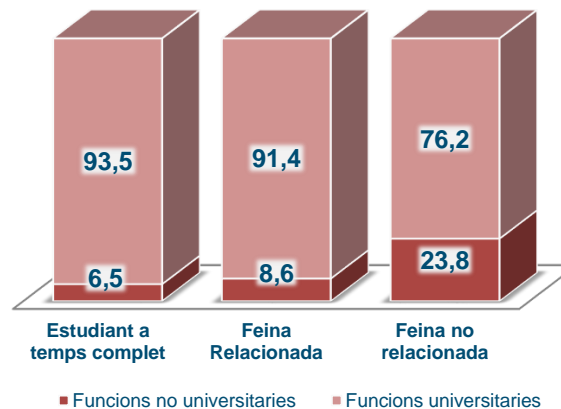
Física i Matemàtiques de la Universitat Autònoma de Barcelona

Antecedents laborals durant els dos últims anys de carrera i qualitat de la inserció al cap de tres anys al finalitzar-la ⁽¹⁾

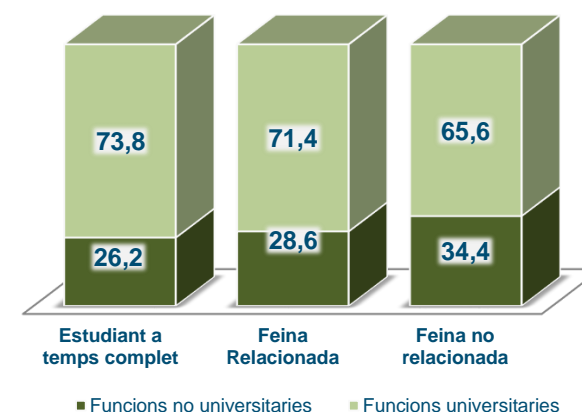
Física i Matemàtiques (UAB)



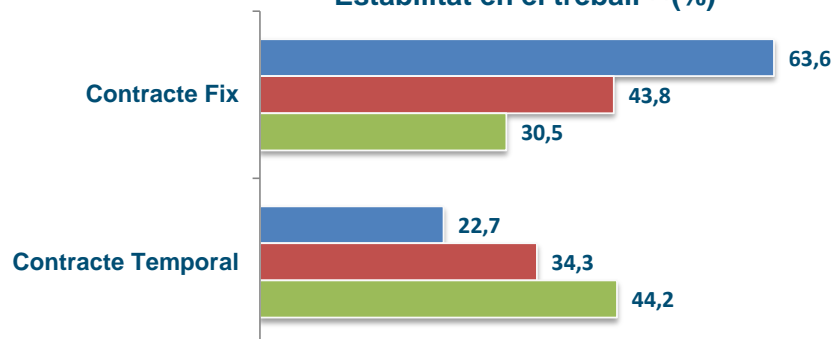
Física i Matemàtiques (CAT)



Experimentals (UAB)



Estabilitat en el treball ⁽²⁾(%)

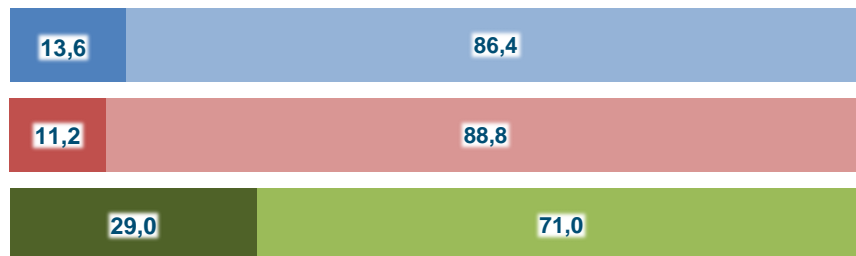


(1) Es considera que realitza funcions universitàries si fa funcions de nivell universitari independentment del requisit d'entrada (titulació específica, titulació universitària, cap titulació universitària). Es considera funcions no universitàries quan, independentment del requisit d'entrada, desenvolupa funcions que no es consideren de nivell universitari.

(2) Els percentatges corresponents a les categories que falten Becaris (9,09%, 16,85%; 21,04%) i Autònom (4,55%; 4,49%; 3,35%)

Sistema Universitari Públic a Catalunya. Descripció de l'enquesta d'Inserció laboral 2014
 Àrea de Experimentals
 Física i Matemàtiques de la Universitat Autònoma de Barcelona

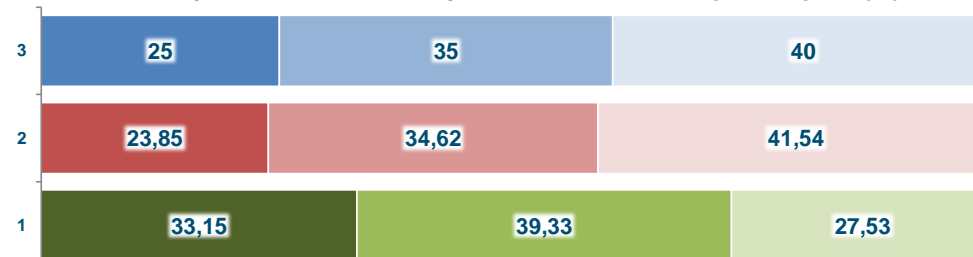
Adequació de les feines a la titulació universitària (%)



Funcions no universitàries

Funcions universitàries

Guanyos anuals bruts amb jornada laboral a temps complet (%)

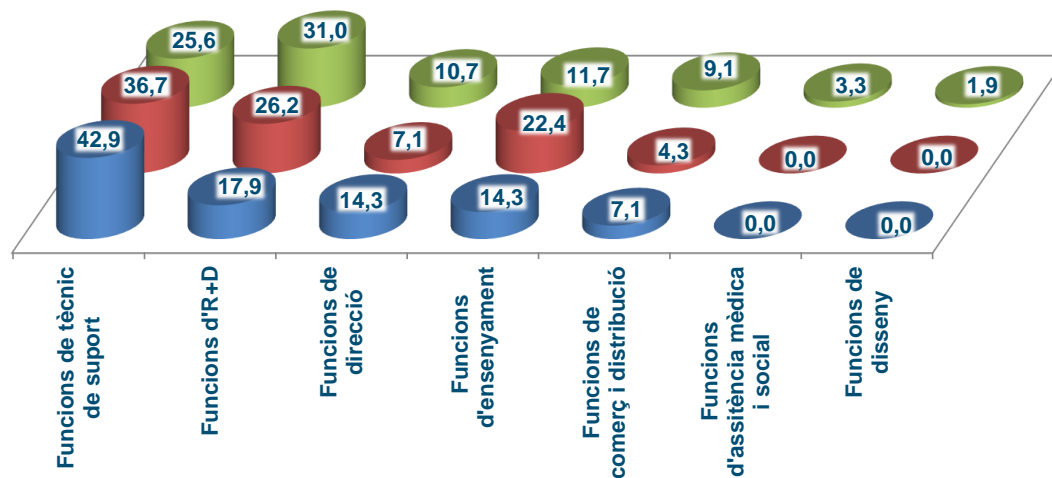


Mileuristes

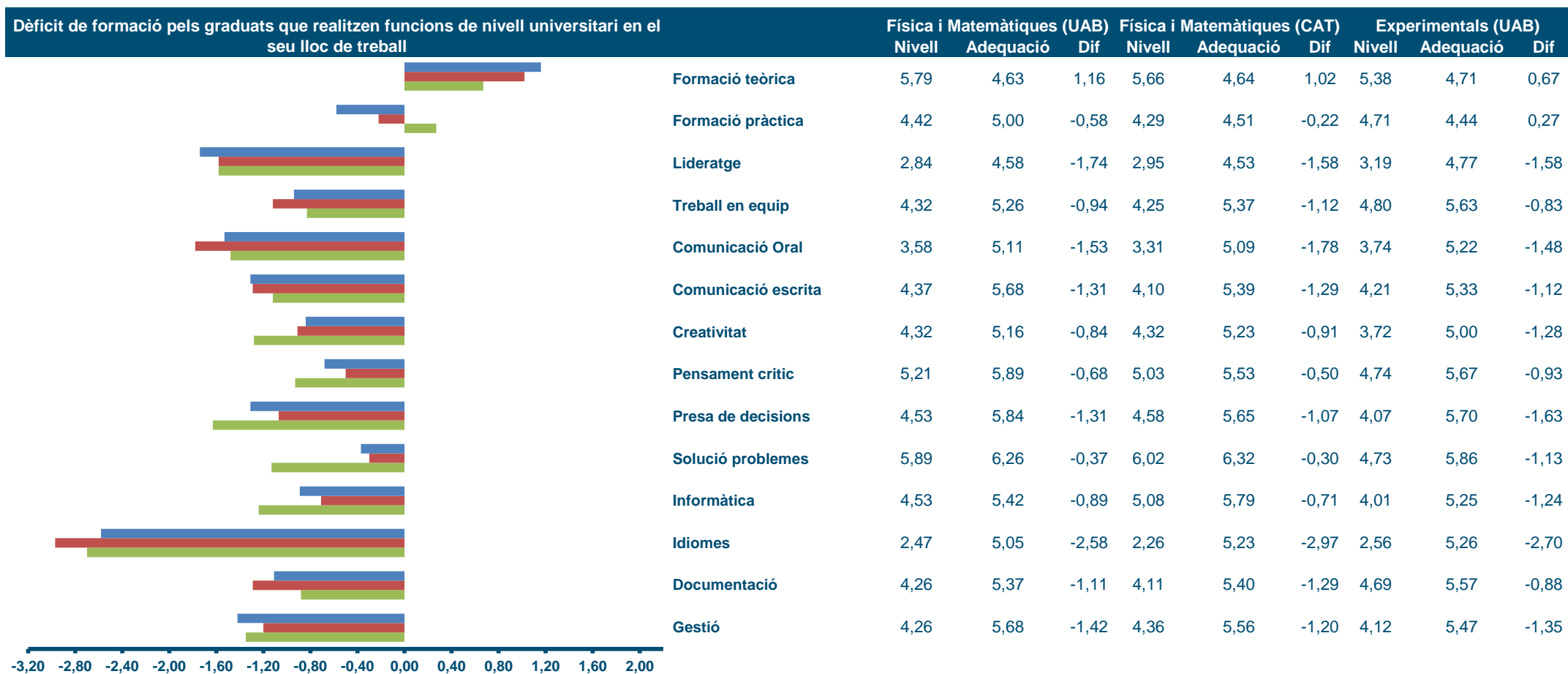
Dosmieuristes

Més de dosmieuristes

Funcions exercides en el seu lloc de treball ⁽³⁾ (%)



(3) Els percentatges corresponents a les categories que falten són:
Funcions no qualificades (3,57%; 1,43%; 4,66%)
Funcions qualificades (0%; 1,9%; 2,1%)



El dèficit s'ha calculat restant la mitjana de cada competència que es necessària per desenvolupar la feina, de la mitjana de l'avaluació del nivell de formació rebut a la universitat. Només inclou el col·lectiu de graduats que desenvolupen funcions de nivell universitari.

Sistema universitari de Catalunya

Titulació: Física

(no apareixen les dades corresponents a la UAB perquè la mostra d'aquesta titulació no s'ha considerat suficientment representativa)

SEGUIMENT DE LA INSERCIÓ LABORAL DELS GRADUATS UNIVERSITARIS Promoció - 2010

Perfil de l'ensenyament

* Es possible que contingui informació filtrada i els totals no coincideixin

LI. Física	Població i mostra				Sexe				Antecedents laborals					
	Població	Mostra	% resposta	% Error mostral	Homes		Dones		n	Estudi a temps complet	Estudi i treball a temps complet		Estudi i treball a temps parcial	
					(f)	%	(f)	%		Estudiant	Relacionat	No relacionat	Relacionat	No relacionat
Universitat de Barcelona	93	65	69,89	6,70	46	70,77	19	29,23	58	34,48	5,17	3,45	17,24	39,66
LI. Física	104	72	69,23	6,44	51	70,83	21	29,17	65	32,31	6,15	4,62	16,92	40
Referent promoció 2007 Universitat														
LI. Física	129	95	73,64	5,18	63	66,32	32	33,68	92	45,65	6,52	8,70	17,39	21,74
Referent promoció 2004 Universitat														
LI. Física	128	83	64,84	6,40	54	65,06	29	34,94	80	62,50	3,75	7,50	15	11,25
Referent promoció 2001 Universitat														
LI. Física	121	90	74,38	5,25	64	71,11	26	28,89	82	60,98	3,66	3,66	19,51	12,20

SEGUIMENT DE LA INSERCIÓ LABORAL DELS GRADUATS UNIVERSITARIS Promoció - 2010

Estatus d'inserció

* Es possible que contingui informació filtrada i els totals no coincideixin

LI. Física	Situació laboral actual								
	n	Ocupat		Aturat amb experiència		Aturat sense experiència		Inactius	
		(f)	%	(f)	%	(f)	%	(f)	%
Universitat de Barcelona	65	53	81,54	--	--	2	3,08	10	15,38
LI. Física	72	59	81,94	--	--	2	2,78	11	15,28
Referent promoció 2007 Universitat									
LI. Física	95	81	85,26	7	7,37	1	1,05	6	6,32
Referent promoció 2004 Universitat									
LI. Física	83	78	93,98	1	1,20	1	1,20	3	3,61
Referent promoció 2001 Universitat									
LI. Física	90	76	84,44	2	2,22	2	2,22	10	11,11

SEGUIMENT DE LA INSERCIÓ LABORAL DELS GRADUATS UNIVERSITARIS Promoció - 2010

Primera inserció i any d'inici de la feina actual

* Es possible que contingui informació filtrada i els totals no coincideixin

Ll. Física	La feina actual és la primera (%)			Temps primera inserció (%)							Any d'inici de la feina actual (%)					
	n	Sí	No	n	Abans d'acabar	Menys d'1 mes	D'1 a 3 mesos	De 4 a 6 mesos	De 7 a 12 mesos	Més d'1 any	n	Fa més de 3 anys	Fa 3 anys	Fa 2 anys	Fa 1 any	Any actual
Universitat de Barcelona	58	46,55	53,45	58	48,28	5,17	10,34	6,90	10,34	18,97	58	25,86	32,76	22,41	17,24	1,72
Ll. Física	65	46,15	53,85	65	47,69	6,15	9,23	6,15	10,77	20	65	24,62	32,31	20	21,54	1,54
Referent promoció 2007 Universitat																
Ll. Física	92	29,35	70,65	92	32,61	19,57	26,09	5,43	11,96	4,35	92	32,61	27,17	15,22	18,48	6,52
Referent promoció 2004 Universitat																
Ll. Física	80	37,50	62,50	80	25	17,50	22,50	20	6,25	8,75	80	36,25	31,25	11,25	18,75	2,50
Referent promoció 2001 Universitat																
Ll. Física	48	35,42	64,58	48	27,08	6,25	31,25	20,83	8,33	6,25	48	27,08	14,58	20,83	31,25	6,25

SEGUIMENT DE LA INSERCIÓ LABORAL DELS GRADUATS UNIVERSITARIS Promoció - 2010

Vies d'accés a la primera feina

* Es possible que contingui informació filtrada i els totals no coincideixin

LI. Física	Vies d'accés a la primera feina per a qui n'ha tingut més d'una (%)												
	n	Contactes	Prensa	Oposicions	SCC/INEM	Borses de treball Institucionals / col·legis prof.	Empresa pròpia	Pràctiques d'estudis	Serveis universitat	ETT	Empreses de selecció	Internet	Altres
Universitat de Barcelona	58	41,38	1,72	5,17	--	3,45	--	3,45	18,97	3,45	1,72	17,24	3,45
LI. Física	65	38,46	1,54	4,62	--	3,08	--	6,15	16,92	3,08	1,54	20	4,62
Referent promoció 2007 Universitat													
LI. Física	92	36,96	2,17	1,09	--	2,17	--	8,70	14,13	2,17	1,09	23,91	7,61
Referent promoció 2004 Universitat						NOU ENQ.2014							
LI. Física	80	26,25	11,25	3,75	--	--	--	11,25	7,50	3,75	--	23,75	12,50
Referent promoció 2001 Universitat						NOU ENQ.2014							
LI. Física	48	37,50	16,67	6,25	4,17	--	--	--	12,50	--	--	8,33	14,58

SEGUIMENT DE LA INSERCIÓ LABORAL DELS GRADUATS UNIVERSITARIS Promoció - 2010

I Situació laboral - feina actual - última feina

* Es possible que contingui informació filtrada i els totals no coincideixin

LI. Física	Jorn. Lab. T. Complert (%)			Tipus de contracte (%)						Durada del contracte (temporal) (%)			
	n	Sí	No	n	Fix	Autònom	Temporal	Becari	Sense contracte	n	Menys de 6 mesos	Entre 6 i 12 mesos	Més d'1 any
Universitat de Barcelona	45	82,22	17,78	58	27,59	1,72	46,55	22,41	1,72	27	--	55,56	44,44
LI. Física	51	84,31	15,69	65	30,77	1,54	44,62	21,54	1,54	29	--	51,72	48,28
Referent promoció 2007 Universitat													
LI. Física	71	81,69	18,31	91	34,07	4,40	37,36	23,08	1,10	25	28	32	40
Referent promoció 2004 Universitat													
LI. Física	66	86,36	13,64	80	43,75	3,75	35	17,50	--	27	7,41	59,26	33,33
Referent promoció 2001 Universitat													
LI. Física	--	--	--	48	43,75	6,25	37,50	10,42	2,08	18	11,11	61,11	27,78

SEGUIMENT DE LA INSERCIÓ LABORAL DELS GRADUATS UNIVERSITARIS Promoció - 2010

II Situació laboral - feina actual - última feina

* Es possible que contingui informació filtrada i els totals no coincideixin

LI. Física	Sou Anual (%)									Requisits per a la feina actual						
	n	Menys 9.000€	9.000€-12.000€	12.000€-15.000€	15.000€-18.000€	18.000€-24.000€	24.000€-30.000€	30.000€-40.000€	Més de 40.000€	n	Titulació específica		Titulació universitària		Cap titulació	
											Funcions pròpies	Funcions no pròpies	Funcions pròpies	Funcions no pròpies	Requerida form. univ.	No requerida form. univ.
Universitat de Barcelona	58	12,07	13,79	31,03	6,90	22,41	5,17	3,45	5,17	58	58,62	5,17	20,69	5,17	1,72	8,62
LI. Física	65	10,77	12,31	32,31	6,15	21,54	7,69	4,62	4,62	65	60	6,15	20	4,62	1,54	7,69
Referent promoció 2007 Universitat																
LI. Física	87	3,45	11,49	26,44	13,79	19,54	13,79	6,90	4,60	92	65,22	7,61	13,04	3,26	4,35	6,52
Referent promoció 2004 Universitat																
LI. Física	75	1,33	13,33	17,33	9,33	22,67	28	5,33	2,67	80	51,25	11,25	17,50	6,25	3,75	10
Referent promoció 2001 Universitat				12000€ - 18000€	18000€ - 30000€											
LI. Física	48	10,42	16,67	25	--	37,50	--	8,33	2,08	61	40,98	13,11	14,75	8,20	3,28	19,67

SEGUIMENT DE LA INSERCIÓ LABORAL DELS GRADUATS UNIVERSITARIS Promoció - 2010

I Empleabilitat - factors de contractació

* Es possible que contingui informació filtrada i els totals no coincideixin



LI. Física	Factors de contractació											
	Coneixements teòrics			Coneixements pràctics			Formació en idiomes			Formació en l'ús de la informàtica		
	(f)	Mitjana	Desv.	(f)	Mitjana	Desv.	(f)	Mitjana	Desv.	(f)	Mitjana	Desv.
Universitat de Barcelona	40	4,73	1,75	41	4,37	1,77	41	4,44	1,79	41	5,07	1,49
LI. Física	46	4,85	1,70	47	4,38	1,79	47	4,57	1,73	47	4,98	1,51
Referent promoció 2007 Universitat												
LI. Física	67	5,06	1,82	67	4,07	1,98	67	3,69	1,98	67	4,70	1,87
Referent promoció 2004 Universitat												
LI. Física	64	4,73	1,83	64	3,86	1,81	64	3,55	1,89	64	4,64	1,83
Referent promoció 2001 Universitat												
LI. Física	39	4,18	2,13	39	3,33	1,95	40	2,80	1,84	40	4,03	2,12

SEGUIMENT DE LA INSERCIÓ LABORAL DELS GRADUATS UNIVERSITARIS Promoció - 2010

II Empleabilitat - factors de contractació

* Es possible que contingui informació filtrada i els totals no coincideixin



LI. Física	Factors de contractació											
	Habilitats socials i personalitat			Capacitat de gestió i planificació			Capacitat de treballar en grup			Formació global universitària		
	(f)	Mitjana	Desv.	(f)	Mitjana	Desv.	(f)	Mitjana	Desv.	(f)	Mitjana	Desv.
Universitat de Barcelona	41	5,15	1,54	41	4,95	1,40	41	5,17	1,39	41	5,05	1,77
LI. Física	47	5,04	1,60	47	4,83	1,40	47	5,06	1,39	47	5,17	1,70
Referent promoció 2007 Universitat												
LI. Física	67	4,66	1,92	67	4,42	1,65	67	4,09	1,86	68	5	1,63
Referent promoció 2004 Universitat												
LI. Física	64	4,63	1,80	64	4,17	1,68	64	4,64	1,67	64	4,70	1,77
Referent promoció 2001 Universitat												
LI. Física	39	4,41	1,80	39	3,95	1,96	39	4,05	2,15	40	4,65	2,02

SEGUIMENT DE LA INSERCIÓ LABORAL DELS GRADUATS UNIVERSITARIS Promoció - 2010

Branca d'activitat econòmica

* És possible que contingui informació filtrada i els totals no coincideixin

Ll. Física	Branca d'activitat (C)																										
	n	Agricultura	Peuca	Comb. sòlids	Electricitat	Extrac. mineral	Indústria química	Indústria farm.	Metall-lògica	Mater. plàstics	Prod. Aliment.	Tèxtil, cuir	Fusta	Paper	Cautxú	Construcció	Comerc	Restaurants	Transport	Tecnol. avançat	Miçans químics	Instal. financ.	Serveis a empreses	Adm. pública	Educ. superior	Sanitat assist.	Altres
Universitat de Barcelona	58	--	--	--	--	--	--	--	3,45	1,72	--	--	--	1,72	--	--	3,45	--	--	10,34	1,72	--	10,34	1,72	56,90	8,62	--
Ll. Física	65	--	--	--	--	--	--	--	3,08	1,54	--	--	--	1,54	--	--	4,62	--	--	10,77	1,54	--	10,77	1,54	56,92	7,69	--
Referent promoció 2007 Universitat																											
Ll. Física	92	--	--	--	4,35	--	1,09	--	4,35	--	--	--	--	--	--	1,09	--	--	--	7,61	1,09	4,35	10,87	2,17	59,78	1,09	--
Referent promoció 2004 Universitat																											
Ll. Física	80	--	--	1,25	--	--	1,25	--	3,75	2,50	--	--	--	--	1,25	--	--	--	--	3,75	--	3,75	13,75	2,50	58,75	2,50	3,75
Referent promoció 2001 Universitat																											
Ll. Física	79	--	--	1,27	2,53	--	--	1,27	12,66	--	--	--	--	1,27	--	2,53	7,59	--	5,06	5,06	--	2,53	16,46	1,27	35,44	2,53	2,53

SEGUIMENT DE LA INSERCIÓ LABORAL DELS GRADUATS UNIVERSITARIS Promoció - 2010

Tipologia d'empresa - àmbit i ubicació

* Es possible que contingui informació filtrada i els totals no coincideixin

LI. Física	Àmbit (%)			Ubicació (%)							
	n	Públic	Privat	n	Barcelona	Tarragona	Girona	Lleida	Resta CCAA	Europa	Resta del món
Universitat de Barcelona	58	53,45	46,55	58	86,21	3,45	--	--	8,62	--	1,72
LI. Física	65	52,31	47,69	65	84,62	3,08	1,54	--	9,23	--	1,54
Referent promoció 2007 Universitat											
LI. Física	92	52,17	47,83	92	85,87	2,17	--	--	6,52	2,17	1,09
Referent promoció 2004 Universitat											
LI. Física	80	50	--	80	83,75	3,75	2,50	1,25	3,75	5	--
Referent promoció 2001 Universitat											
LI. Física	80	27,50	72,50	48	77,08	2,08	4,17	--	14,58	2,08	--

SEGUIMENT DE LA INSERCIÓ LABORAL DELS GRADUATS UNIVERSITARIS Promoció - 2010

Qualitat de la inserció - funcions

* Es possible que contingui informació filtrada i els totals no coincideixin

Ll. Física	Funcions																	
	Direcció. Gestió		Comercial o logística		Docència		R+D		Assistència Medica		Disseny. Art		Tècniques		Altres de qualificades		Altres de no qualificades	
	(f)	%	(f)	%	(f)	%	(f)	%	(f)	%	(f)	%	(f)	%	(f)	%	(f)	%
Universitat de Barcelona	5	7,58	1	1,52	16	24,24	18	27,27	--	--	--	--	24	36,36	--	--	2	3,03
Ll. Física	7	9,33	1	1,33	18	24	21	28	--	--	--	--	26	34,67	--	--	2	2,67
Referent promoció 2007 Universitat																		
Ll. Física	10	7,69	5	3,85	32	24,62	47	36,15	--	--	1	0,77	32	24,62	3	2,31	--	--
Referent promoció 2004 Universitat																		
Ll. Física	8	6,45	3	2,42	30	24,19	33	26,61	1	0,81	1	0,81	32	25,81	13	10,48	3	2,42
Referent promoció 2001 Universitat																		
Ll. Física	8	9,30	2	2,33	20	23,26	11	12,79	--	--	2	2,33	26	30,23	13	15,12	4	4,65

SEGUIENT DE LA INSERCIÓ LABORAL DELS GRADUATS UNIVERSITARIS Promoció - 2010

Qualitat de la inserció - satisfacció

* Es possible que contingui informació filtrada i els totals no coincideixin

Gens d'acord

1 2 3 4 5 6 7

Totalment d'acord

LI. Física	Grau de satisfacció														
	Contingut de la feina			Perspectives de millora i promoció			Nivell de retribució			Utilitat dels coneix. de la form. universitària			Satisfacció general amb la feina		
	(f)	Mitjana	Desv.	(f)	Mitjana	Desv.	(f)	Mitjana	Desv.	(f)	Mitjana	Desv.	(f)	Mitjana	Desv.
Universitat de Barcelona	41	5,56	1,32	41	4,05	1,87	41	4,07	1,74	41	4,44	1,88	52	5,25	1,12
LI. Física	46	5,57	1,29	46	4,17	1,82	46	4,17	1,68	46	4,48	1,86	58	5,26	1,07
Referent promoció 2007 Universitat															
LI. Física	60	5,57	1,01	59	4,37	1,57	60	4,40	1,62	60	4,85	1,74	80	5,56	0,94
Referent promoció 2004 Universitat															
LI. Física	64	5,53	1,18	64	4,70	1,80	64	4,42	1,45	64	4,27	1,80	78	5,28	1,24
Referent promoció 2001 Universitat															
LI. Física	72	4,92	1,23	71	4,32	1,65	72	4,33	1,47	72	3,75	1,76	72	4,76	1,32

SEGUIMENT DE LA INSERCIÓ LABORAL DELS GRADUATS UNIVERSITARIS Promoció - 2010

I Nivell i adequació de la formació inicial

* Es possible que contingui informació filtrada i els totals no coincideixin



LI. Física	Nivell i adequació de les competències acadèmiques											
	Formació teòrica						Formació pràctica					
	Nivell obtingut			Utilitat per a la feina			Nivell obtingut			Utilitat per a la feina		
	(f)	Mitjana	Desv.	(f)	Mitjana	Desv.	(f)	Mitjana	Desv.	(f)	Mitjana	Desv.
Universitat de Barcelona	65	5,45	1,10	58	4,38	1,78	65	3,91	1,34	58	4,07	1,90
LI. Física	72	5,49	1,07	65	4,34	1,77	72	3,88	1,33	65	4,02	1,87
Referent promoció 2007 Universitat												
LI. Física	92	5,54	1,23	92	4,48	1,82	92	3,79	1,33	92	3,76	1,95
Referent promoció 2004 Universitat												
LI. Física	80	5,13	1,28	80	4,14	1,75	80	3,90	1,40	80	3,78	1,68
Referent promoció 2001 Universitat												
LI. Física	80	5,23	1,08	79	3,42	1,86	80	3,79	1,41	79	3,54	1,91

SEGUIMENT DE LA INSERCIÓ LABORAL DELS GRADUATS UNIVERSITARIS Promoció - 2010

II Nivell i adequació de la formació inicial

* Es possible que contingui informació filtrada i els totals no coincideixin



Ll. Física	Nivell i adequació de les competències instrumentals																		Gestió						
	Informàtica						Idiomes						Documentació						Nivell obtingut			Utilitat per a la feina			
	Nivell obtingut			Utilitat per a la feina			Nivell obtingut			Utilitat per a la feina			Nivell obtingut			(f)	Mitjana	Desv.	(f)	Mitjana	Desv.				
	(f)	Mitjana	Desv.	(f)	Mitjana	Desv.	(f)	Mitjana	Desv.	(f)	Mitjana	Desv.	(f)	Mitjana	Desv.										
Universitat de Barcelona	65	3,97	1,61	58	5,81	1,29	65	2,34	1,46	58	5,33	1,85	65	3,78	1,82	58	5,38	1,39	64	4,42	1,67	57	5,67	1,14	
Ll. Física	72	3,90	1,61	65	5,71	1,32	72	2,35	1,45	65	5,35	1,78	72	3,79	1,79	65	5,38	1,34	71	4,39	1,63	64	5,64	1,12	
Referent promoció 2007 Universitat																									
Ll. Física	92	3,85	1,67	92	5,87	1,34	92	1,91	1,40	92	5,24	1,94	92	3,80	1,71	92	5,35	1,44	92	3,42	1,64	92	4,91	1,66	
Referent promoció 2004 Universitat																									
Ll. Física	80	3,88	1,71	80	5,86	1,21	80	2,16	1,44	80	4,70	2,03	80	3,88	1,86	80	5,03	1,67	80	2,99	1,63	80	4,34	1,73	
Referent promoció 2001 Universitat																									
Ll. Física	80	3,63	1,47	80	5,09	1,95	80	2,10	1,25	80	3,61	2,16	80	4,33	1,72	80	4,54	1,70	80	3,66	1,80	80	4,36	2	

SEGUIMENT DE LA INSERCIÓ LABORAL DELS GRADUATS UNIVERSITARIS Promoció - 2010

III Nivell i adequació de la formació inicial

* Es possible que contingui informació filtrada i els totals no coincideixin

Molt baix 1 2 3 4 5 6 7 Molt alt

Ll. Física	Nivell i adequació de les competències Interpersonals i de gestió																								
	Expressió oral						Comunicació escrita						Treball en equip						Lideratge						
	Nivell obtingut			Utilitat per a la feina			Nivell obtingut			Utilitat per a la feina			Nivell obtingut			Utilitat per a la feina			Nivell obtingut			Utilitat per a la feina			
	(f)	Mijana	Desv.	(f)	Mijana	Desv.	(f)	Mijana	Desv.	(f)	Mijana	Desv.	(f)	Mijana	Desv.	(f)	Mijana	Desv.	(f)	Mijana	Desv.	(f)	Mijana	Desv.	
Universitat de Barcelona	65	2,97	1,68	58	5,17	1,70	65	3,66	1,65	58	5,02	1,62	65	3,77	1,50	58	5,28	1,33	65	2,80	1,60	58	4,50	1,56	
Ll. Física	72	2,97	1,64	65	5,14	1,65	72	3,65	1,65	65	5,03	1,55	72	3,83	1,45	65	5,25	1,30	72	2,74	1,57	65	4,51	1,56	
Referent promoció 2007 Universitat																									
Ll. Física	92	2,73	1,66	91	4,67	1,80	92	3,50	1,69	92	5,08	1,60	92	3,65	1,48	92	4,99	1,41	92	2,42	1,44	92	3,91	1,85	
Referent promoció 2004 Universitat																									
Ll. Física	80	2,80	1,57	80	4,68	1,83	80	3,20	1,60	80	4,74	1,63	80	3,65	1,65	80	5,13	1,39	80	2,49	1,31	80	3,91	1,73	
Referent promoció 2001 Universitat																									
Ll. Física	80	2,85	1,51	79	4,43	2,03	80	3,31	1,50	80	4,33	1,76	80	4,26	1,62	80	4,56	1,92	80	2,78	1,44	80	4,03	1,88	

SEGUIMENT DE LA INSERCIÓ LABORAL DELS GRADUATS UNIVERSITARIS Promoció - 2010

IV Nivell i adequació de la formació inicial

* Es possible que contingui informació filtrada i els totals no coincideixin

Molt baix 1 2 3 4 5 6 7 Molt alt

Ll. Física	Nivell i adequació de les competències cognitives																								
	Resolució de problemes						Preses de decisions						Creativitat						Pensament crític						
	Nivell obtingut			Utilitat per a la feina			Nivell obtingut			Utilitat per a la feina			Nivell obtingut			Utilitat per a la feina			Nivell obtingut			Utilitat per a la feina			
	(f)	Mijana	Desv.	(f)	Mijana	Desv.	(f)	Mijana	Desv.	(f)	Mijana	Desv.	(f)	Mijana	Desv.	(f)	Mijana	Desv.	(f)	Mijana	Desv.	(f)	Mijana	Desv.	
Universitat de Barcelona	65	5,78	1,62	58	6,14	0,96	65	4,48	1,83	58	5,67	1,28	65	3,92	1,86	58	5,10	1,55	65	5,02	1,79	58	5,53	1,35	
Ll. Física	72	5,76	1,56	65	6,12	0,94	72	4,39	1,81	65	5,65	1,26	72	3,90	1,82	65	5,09	1,53	72	5,06	1,77	65	5,60	1,32	
Referent promoció 2007 Universitat																									
Ll. Física	92	5,72	1,46	92	6,12	1,18	92	4,08	1,61	92	5,40	1,30	92	3,96	1,79	92	5,34	1,29	92	5,39	1,34	92	5,70	1,25	
Referent promoció 2004 Universitat																									
Ll. Física	80	5,56	1,52	80	5,74	1,32	80	3,68	1,74	80	5,10	1,50	80	3,85	1,82	80	4,89	1,66	80	5,09	1,44	80	5,15	1,53	
Referent promoció 2001 Universitat																									
Ll. Física	80	5,66	1,56	80	5,59	1,50	80	4,13	1,63	80	4,90	1,69	80	4,23	1,58	80	4,65	1,70	80	5,31	1,60	80	4,96	1,77	

SEGUIMENT DE LA INSERCIÓ LABORAL DELS GRADUATS UNIVERSITARIS Promoció - 2010

I L'atur

* Es possible que contingui informació filtrada i els totals no coincideixin

Ll. Física	Total mostra	Graduats no ocupats				Temps de recerca de feina (aturats)								Rebuig d'ofertes (aturats)				Motius per no cercar feina (inactius)									
		ATURATS		INACTIUS		Menys de 6 mesos		Entre 6 mesos i 1 any		Entre 1 any i 2 anys		Més de 2 anys		0		1-3		4-6		Més de 6		Continuar els estudis		Materrials/Llar		Altres	
		(f)	% s'ho ocup.	n	% s'ho ocup.	(f)	% s'atur.	(f)	% s'atur.	(f)	% s'atur.	(f)	% s'atur.	(f)	% s'atur.	(f)	% s'atur.	(f)	% s'atur.	(f)	% s'atur.	(f)	% s'atur.	(f)	% s'atur.	(f)	% s'atur.
Universitat de Barcelona	65	2	16,67	10	83,33	1	50	--	--	1	50	--	--	1	50	1	50	--	--	--	--	8	80	1	10	1	10
Ll. Física	72	2	15,38	11	84,62	1	50	--	--	1	50	--	--	1	50	1	50	--	--	--	--	9	81,82	1	9,09	1	9,09
Referent promoció 2007 Universitat																											
Ll. Física	95	8	57,14	6	42,86	5	62,50	2	25	--	--	1	12,50	2	25	5	62,50	--	--	1	12,50	3	50	2	33,33	1	16,67
Referent promoció 2004 Universitat																											
Ll. Física	83	2	40	3	60	1	50	1	50	--	--	--	--	--	--	--	--	1	50	--	--	3	100	--	--	--	--
Referent promoció 2001 Universitat																											
Ll. Física	90	4	28,57	10	71,43	4	100	--	--	--	--	--	--	1	25	3	75	--	--	--	--	6	60	--	--	1	10

SEGUIENT DE LA INSERCIÓ LABORAL DELS GRUATS UNIVERSITARIS Promoció - 2010

II L'atur

* Es possible que contingui informació filtrada i els totals no coincideixin

Ll. Física	Graduats no ocupats	Mitjans utilitzats per trobar feina																								
		Sumatori respostes (t)	Contactes personals		Iniciativa personal		Anunci a la premsa		Opcions concurs públic		Servei Català Col·locació		Pròpia Empresa		Serveis Universitat		Conveni Coop. educativa		Col·legi professional		Borses Institucionals		Internet		Altres	
			(t)	(t)	(%)	(t)	(%)	(t)	(%)	(t)	(%)	(t)	(%)	(t)	(%)	(t)	(%)	(t)	(%)	(t)	(%)	(t)	(%)	(t)	(%)	(t)
Universitat de Barcelona	12	12	2	16,67	2	16,67	2	16,67	--	--	2	16,67	--	--	1	8,33	--	--	--	--	1	8,33	2	16,67	--	--
Ll. Física	13	12	2	16,67	2	16,67	2	16,67	--	--	2	16,67	--	--	1	8,33	--	--	--	--	1	8,33	2	16,67	--	--
Referent promoció 2007 Universitat																										
Ll. Física	14	24	6	25	4	16,67	--	--	1	4,17	1	4,17	--	--	3	12,50	1	4,17	--	--	--	--	8	33,33	--	--
Referent promoció 2004 Universitat																										
Ll. Física	5	4	--	--	2	50	--	--	1	25	--	--	--	--	--	--	--	--	--	--	--	--	1	25	--	--
Referent promoció 2001 Universitat																										
Ll. Física	14	8	--	--	--	--	1	12,50	--	--	--	--	--	--	2	25	--	--	1	12,50	--	--	4	50	--	--

SEGUIMENT DE LA INSERCIÓ LABORAL DELS GRADUATS UNIVERSITARIS Promoció - 2010

III L'atur

* Es possible que contingui informació filtrada i els totals no coincideixin



Ll. Física	Valoració dels factors implicats en la cerca, l'assoliment o l'acceptació de la feina																										
	Mancances formació universitària rebuda			Actuació del servei que proporciona			Marca de pràctica professional			Tindr una feina que m'agradi			Marca de coneixements mercat laboral			Una feina amb un nivell retribuït adequat			Marca de coneixements d'idiomes			Marca de coneixements en informàtica			Marca d'altres coneixements		
	(f)	Mijana	Desv.	(f)	Mijana	Desv.	(f)	Mijana	Desv.	(f)	Mijana	Desv.	(f)	Mijana	Desv.	(f)	Mijana	Desv.	(f)	Mijana	Desv.	(f)	Mijana	Desv.	(f)	Mijana	Desv.
Universitat de Barcelona	2	1	--	2	2,50	2,12	2	3	2,83	2	1,50	0,71	2	3	1,41	2	2	--	2	1,50	0,71	2	2,50	0,71	2	1,50	0,71
Referent promoció 2007 Universitat																											
Ll. Física	8	3,75	2,05	8	3,88	2,03	8	4,88	2,47	8	5,50	1,77	8	3,63	1,30	8	5	1,85	8	3,50	1,60	8	3,63	1,51	8	3,13	0,99
Referent promoció 2004 Universitat																											
Ll. Física	2	--	--	2	1,50	0,71	2	5	--	2	4,50	0,71	2	5,50	0,71	2	4,50	0,71	2	3,50	0,71	2	2,50	0,71	2	2,50	0,71
Referent promoció 2001 Universitat																											
Ll. Física	4	4,75	2,63	4	4	2,16	4	2,50	1,29	4	4,75	2,22	4	4,25	2,06	4	5	0,82	4	5,25	2,22	4	3,75	3,20	4	3,50	3

SEGUIMENT DE LA INSERCIÓ LABORAL DELS GRADUATS UNIVERSITARIS Promoció - 2010

Preguntes crítiques - Formació continuada - Mobilitat

* Es possible que contingui informació filtrada i els totals no coincideixin

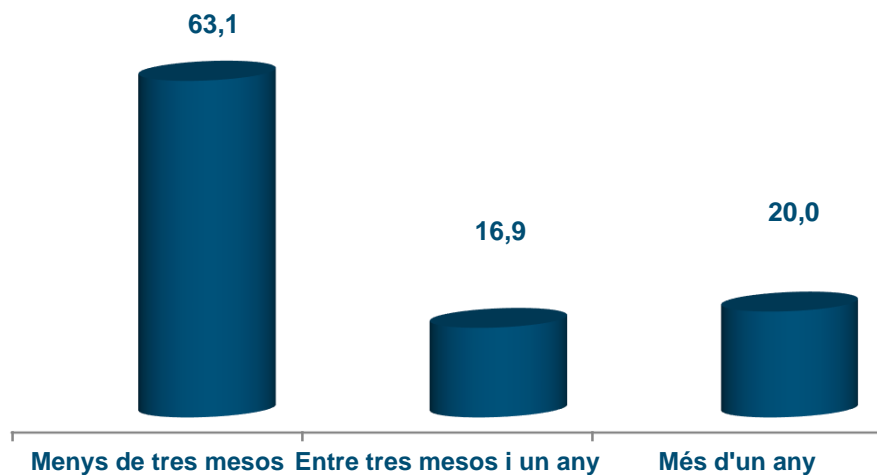
Ll. Física	Satisfacció: carrera i universitat						Formació continuada								Mobilitat								
	Repetiries la mateixa carrera?			Repetiries a la mateixa universitat?					Continuació dels estudis					A la mateixa universitat?			(f)	No	Si				
	(f)	Si	No	(f)	Si	No	(f)	No	Si					(f)	Si	No	(f)	No	Durant els estudis	Laboralment	Estudis i feina	Nacional	Internacional
									cursos espec.	Llicenciatura	Postgrau/màster	Doctoral	Altres										
Universitat de Barcelona	63	88,89	11,11	63	84,13	15,87	65	10,77	7,69	4,62	43,08	32,31	1,54	58	51,72	48,28	65	56,92	10,77	27,69	4,62	28,57	71,43
Ll. Física	70	87,14	12,86	70	85,71	14,29	72	11,11	6,94	5,56	43,06	31,94	1,39	64	48,44	51,56	72	54,17	16,67	25	4,17	27,27	72,73
Referent promoció 2007 Universitat																							NOU ENQ.2014
Ll. Física	90	82,22	17,78	88	90,91	9,09	92	18,48	4,35	6,52	31,52	35,87	3,26	75	46,67	53,33	92	39,13	25	17,39	18,48	--	--
Referent promoció 2004 Universitat																							NOU ENQ.2014
Ll. Física	77	71,43	28,57	77	81,82	18,18	80	16,25	15	10	17,50	36,25	5	67	44,78	55,22	80	50	17,50	22,50	10	--	--
Referent promoció 2001 Universitat																							NOU ENQ.2014
Ll. Física	90	72,22	27,78	89	91,01	8,99	90	28,89	4,44	13,33	14,44	21,11	17,78	63	36,51	63,49	82	69,51	10,98	12,20	7,32	--	--

Sistema universitari públic de Catalunya. Descripció de l'enquesta d'Inserció laboral 2014

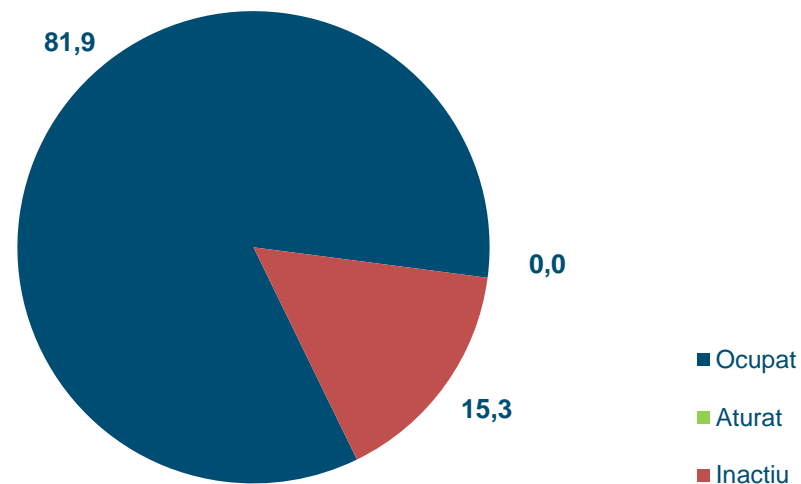
LI. Física

	Població i mostra							
	Població	Mostra	% resposta	% error mostral	Homes		Dones	
					n	%	n	%
LI. Física (CAT)	104	72	69	6	51	71	21	29

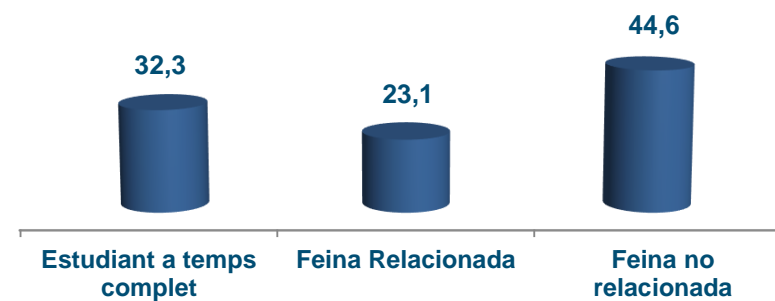
Quant han trigat a trobar la primera feina? (%)



Quina és la Taxa d'ocupació? (%)



Estudien i treballen en els dos darrers anys de carrera? (%)



Sistema universitari públic de Catalunya. Descripció de l'enquesta d'Inserció laboral 2014
 LI. Física

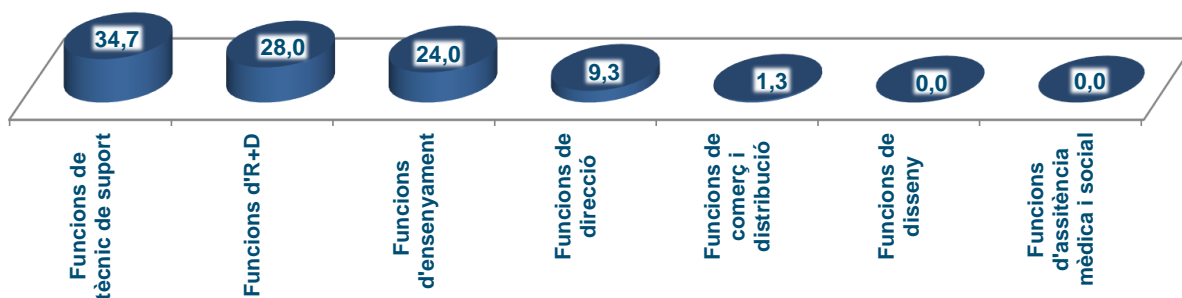
Treballen del que han estudiat? (%) ⁽¹⁾



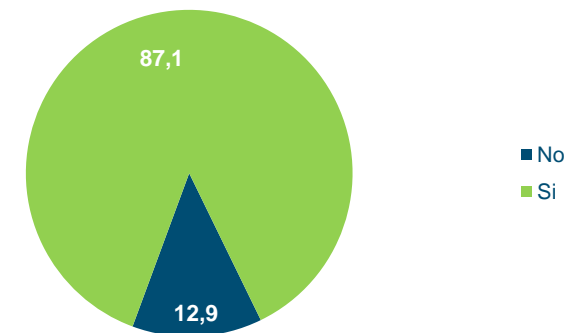
Quant guanyen? (%) jornada laboral a temps complet



Quines són les funcions en el seu lloc de treball? ⁽²⁾ (%)



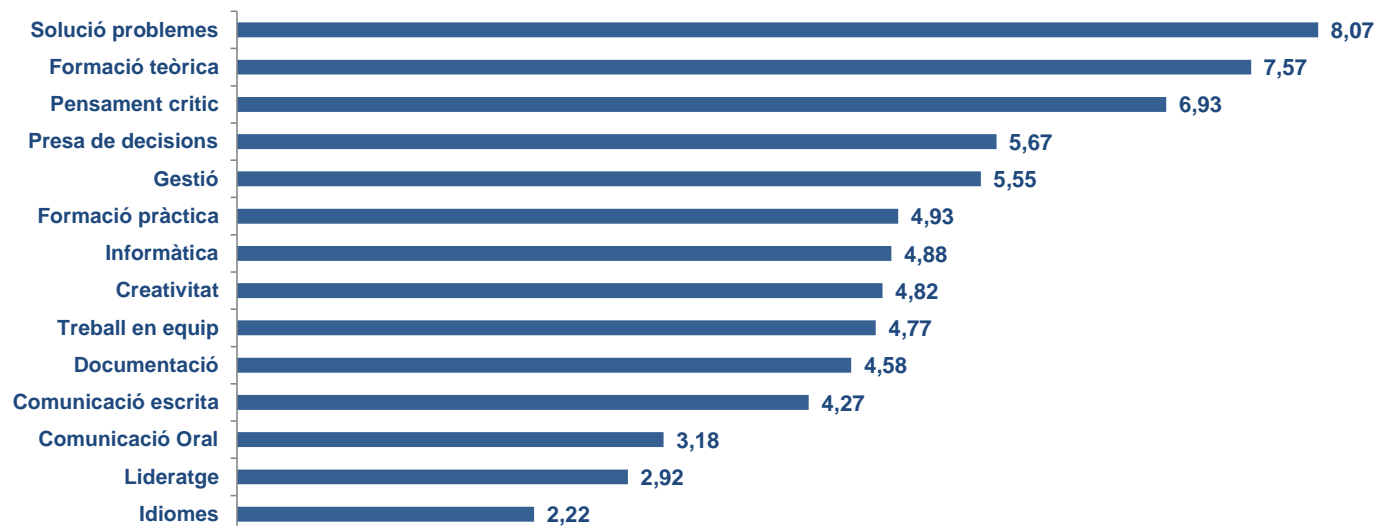
Tornarien a fer la mateixa carrera? (%)




(1) Es considera que realitza funcions universitàries si fa funcions de nivell universitari independentment del requisit d'entrada (titulació específica, titulació universitària, cap titulació universitària). Es considera funcions no universitàries quan, independentment del requisit d'entrada, desenvolupa funcions que no es consideren de nivell universitari.

**(2) Els percentatges corresponents a les categories que falten són:
 Funcions no qualificades (2,67%)
 Funcions qualificades (0%)**

Com valoren el nivell de formació rebut? ⁽⁴⁾



Com valoren la utilitat de la formació en el lloc de treball? ⁽⁴⁾



(4) Valoració de la formació rebuda i de la utilitat d'aquesta en el món del treball per part de les persones que desenvolupen funcions de nivell universitari. Escala de 0 a 10.