

INFORME SOBRE LA INSERCIÓ LABORAL. EDICIÓ 2014

TITULACIÓ:

PEDAGOGIA
(Llicenciatura de 1r i 2n cicle)

Graduades i graduats de la promoció 2010/2011

Oficina de Qualitat Docent

Universitat Autònoma de Barcelona

UAB
Subàrea: Pedagogia

SEGUIMENT DE LA INSERCIÓ LABORAL DELS GRADUATS UNIVERSITARIS Promoció - 2010

Perfil de l'ensenyament

Universitat Autònoma de Barcelona	Població i mostra				Sexe				Antecedents laborals					
	Població	Mostra	% resposta	% Error mostral	Homes		Dones		n	Estudi a temps complet	Estudi i treball a temps complet		Estudi i treball a temps parcial	
					(f)	%	(f)	%		Estudiant	Relacionat	No relacionat	Relacionat	No relacionat
Ll. Pedagogia	62	47	75,81	7,09	4	8,51	43	91,49	47	12,77	17,02	2,13	38,30	29,79
Ll. Psicopedagogia	29	20	68,97	12,42	2	10	18	90	20	10	55	10	15	10
Pedagogia	91	67	73,63	6,18	6	8,96	61	91,04	67	11,94	28,36	4,48	31,34	23,88
Socials	2.359	1.248	52,90	1,90	332	26,60	916	73,40	1.228	28,58	15,64	4,97	27,61	23,21
Referent promoció 2010 Catalunya														
Pedagogia	457	278	60,83	3,68	24	8,63	254	91,37	274	16,06	21,53	5,84	34,67	21,90
Socials	14.726	8.031	54,54	0,74	2.532	31,53	5.499	68,47	7.845	29,80	17,31	5,48	29,50	17,91
Referent promoció 2007 Universitat														
Pedagogia	112	80	71,43	5,88	13	16,25	67	83,75	79	27,85	22,78	6,33	29,11	13,92
Socials	2.538	1.331	52,44	1,85	350	26,30	981	73,70	1.318	28	19,80	8,35	27,01	16,84
Referent promoció 2004 Universitat														
Pedagogia	121	88	72,73	5,48	10	11,36	78	88,64	86	32,56	18,60	2,33	29,07	17,44
Socials	2.531	1.291	51,01	1,91	355	27,50	936	72,50	1.276	37,54	13,95	7,37	25,86	15,28
Referent promoció 2001 Universitat														
Pedagogia	111	74	66,67	6,61	6	8,11	68	91,89	72	19,44	16,67	12,50	37,50	13,89
Socials	2.460	1.291	52,48	1,88	362	28,04	929	71,96	1.275	36,16	12,31	4,78	31,92	14,82

SEGUIMENT DE LA INSERCIÓ LABORAL DELS GRADUATS UNIVERSITARIS Promoció - 2010

Estatus d'inserció

Universitat Autònoma de Barcelona	Situació laboral actual								
	n	Ocupat		Aturat amb experiència		Aturat sense experiència		Inactius	
		(f)	%	(f)	%	(f)	%	(f)	%
LI. Pedagogia	47	39	82,98	6	12,77	--	--	2	4,26
LI. Psicopedagogia	20	20	100	--	--	--	--	--	--
Pedagogia	67	59	88,06	6	8,96	--	--	2	2,99
Socials	1.248	1.080	86,54	113	9,05	11	0,88	44	3,53
Referent promoció 2010 Catalunya									
Pedagogia	278	239	85,97	31	11,15	3	1,08	5	1,80
Socials	8.031	6.874	85,59	747	9,30	114	1,42	296	3,69
Referent promoció 2007 Universitat									
Pedagogia	80	76	95	1	1,25	--	--	3	3,75
Socials	1.331	1.181	88,73	91	6,84	3	0,23	56	4,21
Referent promoció 2004 Universitat									
Pedagogia	88	81	92,05	4	4,55	1	1,14	2	2,27
Socials	1.291	1.200	92,95	46	3,56	4	0,31	41	3,18
Referent promoció 2001 Universitat									
Pedagogia	74	68	91,89	2	2,70	2	2,70	2	2,70
Socials	1.291	1.168	90,47	68	5,27	6	0,46	49	3,80

SEGUIMENT DE LA INSERCIÓ LABORAL DELS GRADUATS UNIVERSITARIS Promoció - 2010

Primera inserció i any d'inici de la feina actual

Universitat Autònoma de Barcelona	La feina actual és la primera (%)			Temps primera inserció (%)							Any d'inici de la feina actual (%)					
	n	Si	No	n	Abans d'acabar	Menys d'1 mes	D'1 a 3 mesos	De 4 a 6 mesos	De 7 a 12 mesos	Més d'1 any	n	Fa més de 3 anys	Fa 3 anys	Fa 2 anys	Fa 1 any	Any actual
Ll. Pedagogia	47	27,66	72,34	47	63,83	8,51	6,38	6,38	2,13	12,77	47	51,06	14,89	17,02	17,02	--
Ll. Psicopedagogia	20	35	65	20	85	--	5	10	--	--	19	73,68	5,26	5,26	10,53	5,26
Pedagogia	67	29,85	70,15	67	70,15	5,97	5,97	7,46	1,49	8,96	66	57,58	12,12	13,64	15,15	1,52
Socials	1.228	27,69	72,31	1.227	59,74	7,25	9,94	9,05	4,24	9,78	1.222	42,23	15,88	14,57	24,63	2,70
Referent promoció 2010 Catalunya																
Pedagogia	274	32,12	67,88	274	59,49	9,85	10,58	7,66	2,92	9,49	273	57,14	14,65	10,99	15,02	2,20
Socials	7.847	28,65	71,35	7.775	56,06	8,84	12,14	8,93	4,72	9,31	7.812	43,31	16,72	13,85	22,49	3,64
Referent promoció 2007 Universitat																
Pedagogia	80	26,25	73,75	80	53,75	6,25	28,75	7,50	2,50	1,25	80	52,50	18,75	7,50	18,75	2,50
Socials	1.321	27,63	72,37	1.316	42,10	13,22	23,86	10,87	3,88	6,08	1.320	44,24	19,47	13,33	20,38	2,58
Referent promoció 2004 Universitat																
Pedagogia	86	25,58	74,42	84	44,05	10,71	19,05	15,48	7,14	3,57	86	44,19	17,44	12,79	24,42	1,16
Socials	1.277	20,91	79,09	1.273	39,43	11,63	21,37	13,59	6,76	7,23	1.277	32,03	20,52	17,31	28,03	2,11
Referent promoció 2001 Universitat																
Pedagogia	72	30,56	69,44	72	51,39	18,06	9,72	4,17	8,33	8,33	72	50	13,89	9,72	22,22	4,17
Socials	1.058	28,54	71,46	1.058	42,63	16,54	18,62	8,70	6,90	6,62	1.057	36,52	19,58	15,61	24,41	3,88

SEGUIMENT DE LA INSERCIÓ LABORAL DELS GRADUATS UNIVERSITARIS Promoció - 2010

Vies d'accés a la primera feina

Universitat Autònoma de Barcelona	Vies d'accés a la primera feina per a qui n'ha tingut més d'una (%)												
	n	Contactes	Premsa	Oposicions	SCC/INEM	Borses de treball institucionals / col·legis prof.	Empresa pròpia	Pràctiques d'estudis	Serveis universitat	ETT	Empreses de selecció	Internet	Altres
Ll. Pedagogia	47	44,68	2,13	6,38	--	10,64	2,13	12,77	2,13	2,13	--	10,64	6,38
Ll. Psicopedagogia	20	50	5	15	5	5	--	5	5	--	--	10	--
Pedagogia	67	46,27	2,99	8,96	1,49	8,96	1,49	10,45	2,99	1,49	--	10,45	4,48
Socials	1.227	38,47	1,47	2,36	0,98	7,33	1,79	11,33	3,42	4,97	0,41	16,87	10,59
Referent promoció 2010 Catalunya													
Pedagogia	274	43,80	2,19	5,84	1,46	10,95	0,36	6,57	2,92	0,73	1,82	14,23	9,12
Socials	7.845	39,11	1,84	3,15	0,88	7,80	1,81	11,01	6,31	3,20	0,59	14,99	9,32
Referent promoció 2007 Universitat													
Pedagogia	80	27,50	2,50	5	--	15	--	6,25	5	1,25	--	16,25	20
Socials	1.319	26,99	1,67	4,55	0,76	15,31	0,53	10,54	5,61	2,73	0,76	21,68	8,87
Referent promoció 2004 Universitat													
						NOU ENQ.2014							
Pedagogia	85	24,71	8,24	11,76	1,18	--	--	3,53	5,88	2,35	--	8,24	31,76
Socials	1.275	32,78	6,98	3,69	2,12	--	0,63	8,94	6,98	4,86	0,94	15,29	16,78
Referent promoció 2001 Universitat													
						NOU ENQ.2014							
Pedagogia	72	45,83	1,39	11,11	2,78	--	1,39	1,39	2,78	5,56	4,17	2,78	20,83
Socials	1.058	34,69	8,88	4,63	1,98	--	0,28	9,17	7,75	6,24	2,36	5,58	18,43

SEGUIMENT DE LA INSERCIÓ LABORAL DELS GRADUATS UNIVERSITARIS Promoció - 2010

I Situació laboral - feina actual - última feina

Universitat Autònoma de Barcelona	Jorn. Lab. T. Complert (%)			Tipus de contracte (%)						Durada del contracte (temporal) (%)			
	n	Sí	No	n	Fix	Autònom	Temporal	Becari	Sense contracte	n	Menys de 6 mesos	Entre 6 i 12 mesos	Més d'1 any
Ll. Pedagogia	46	50	50	47	31,91	6,38	59,57	2,13	--	28	7,14	42,86	50
Ll. Psicopedagogia	20	70	30	20	70	--	30	--	--	6	--	83,33	16,67
Pedagogia	66	56,06	43,94	67	43,28	4,48	50,75	1,49	--	34	5,88	50	44,12
Socials	1.204	67,44	32,56	1.227	48,17	10,76	38,47	1,87	0,73	470	26,38	47,23	26,38
Referent promoció 2010 Catalunya													
Pedagogia	270	61,11	38,89	274	48,54	4,01	44,53	1,46	1,46	121	19,01	55,37	25,62
Socials	7.698	71,80	28,20	7.843	50,33	10,34	36,25	1,85	1,24	2.817	27,01	49,02	23,96
Referent promoció 2007 Universitat													
Pedagogia	80	82,50	17,50	80	51,25	1,25	46,25	--	1,25	20	30	50	20
Socials	1.283	84,88	15,12	1.319	56,94	6,60	32,75	2,81	0,91	260	23,08	56,15	20,77
Referent promoció 2004 Universitat													
Pedagogia	85	90,59	9,41	86	59,30	--	38,37	1,16	--	33	3,03	63,64	33,33
Socials	1.249	86,79	13,21	1.277	59,91	6,19	30,85	2,04	1,02	383	18,02	51,17	30,81
Referent promoció 2001 Universitat													
					NOU ENQ.2014								
Pedagogia	--	--	--	72	55,56	2,78	40,28	--	1,39	29	27,59	51,72	20,69
Socials	--	--	--	1.058	53,02	6,05	36,48	1,89	2,55	386	26,94	52,59	19,95

SEGUIMENT DE LA INSERCIÓ LABORAL DELS GRADUATS UNIVERSITARIS Promoció - 2010

II Situació laboral - feina actual - última feina

Universitat Autònoma de Barcelona	Sou Anual (%)									Requisits per a la feina actual						
	n	Menys 9.000€	9.000€- 12.000€	12.000€- 15.000€	15.000€- 18.000€	18.000€- 24.000€	24.000€- 30.000€	30.000€- 40.000€	Més de 40.000€	n	Titulació específica		Titulació universitària		Cap titulació	
											Funcions pròpies	Funcions no pròpies	Funcions pròpies	Funcions no pròpies	Requerida form. univ.	No requerida form. univ.
Ll. Pedagogia	46	17,39	17,39	6,52	23,91	30,43	2,17	2,17	--	47	51,06	2,13	17,02	2,13	12,77	14,89
Ll. Psicopedagogia	19	--	5,26	21,05	5,26	31,58	31,58	5,26	--	20	45	--	45	--	--	10
Pedagogia	65	12,31	13,85	10,77	18,46	30,77	10,77	3,08	--	67	49,25	1,49	25,37	1,49	8,96	13,43
Socials	1.157	19,10	13,92	14,87	13,14	20,31	11,67	5,10	1,90	1.227	51,43	1,71	14,18	3,75	6,11	22,82
Referent promoció 2010 Catalunya																
Pedagogia	258	22,48	16,67	13,57	16,28	18,60	10,08	2,33	--	274	44,16	4,01	22,63	3,65	6,20	19,34
Socials	7.393	16,81	13,46	15,14	13,97	19,83	11,44	5,78	3,57	7.847	53,13	1,80	12,63	3,67	8,03	20,75
Referent promoció 2007 Universitat																
Pedagogia	71	5,63	11,27	9,86	4,23	47,89	18,31	2,82	--	80	37,50	6,25	37,50	2,50	6,25	10
Socials	1.234	6,40	9,48	10,94	10,45	34,68	20,02	6,48	1,54	1.321	56,25	3,79	15,37	5,60	6,21	12,79
Referent promoció 2004 Universitat																
Pedagogia	85	3,53	5,88	12,94	9,41	38,82	25,88	2,35	1,18	86	68,60	8,14	11,63	4,65	1,16	5,81
Socials	1.223	4,74	7,77	12,43	16,43	34,83	16,76	4,82	2,21	1.277	62,57	5,09	9,95	4,78	6,66	10,96
Referent promoció 2001 Universitat																
Pedagogia	72	13,89	29,17	31,94	--	22,22	--	1,39	1,39	72	54,17	2,78	18,06	2,78	9,72	12,50
Socials	1.058	13,71	19,09	34,69	--	27,50	--	3,31	1,70	1.211	55	4,62	9,99	4,87	7,93	17,59

SEGUIMENT DE LA INSERCIÓ LABORAL DELS GRADUATS UNIVERSITARIS Promoció - 2010

I Empleabilitat - factors de contractació

Gens important

1 2 3 4 5 6 7

Molt important

Universitat Autònoma de Barcelona	Factors de contractació											
	Coneixements teòrics			Coneixements pràctics			Formació en idiomes			Formació en l'ús de la informàtica		
	(f)	Mitjana	Desv.	(f)	Mitjana	Desv.	(f)	Mitjana	Desv.	(f)	Mitjana	Desv.
Ll. Pedagogia	44	4,84	1,70	44	5,23	1,89	44	3,57	2,04	44	4,16	2,23
Ll. Psicopedagogia	20	4,55	2,28	20	4,30	2,20	20	2,65	2,25	20	3,05	2,37
Pedagogia	64	4,75	1,89	64	4,94	2,02	64	3,28	2,13	64	3,81	2,32
Socials	1.067	4,45	1,99	1.067	4,75	2,05	1.066	3,77	2,17	1.067	4,34	2,04
Referent promoció 2010 Catalunya												
Pedagogia	249	4,58	1,98	250	4,92	1,97	249	3,20	2,01	250	3,71	2,06
Socials	6.811	4,64	1,91	6.797	4,91	1,95	6.797	3,85	2,20	6.796	4,25	2,02
Referent promoció 2007 Universitat												
Pedagogia	78	4,96	1,77	78	5,14	1,76	78	2,79	1,88	78	3,63	2,05
Socials	1.212	4,66	1,83	1.213	4,75	1,90	1.213	3,35	2,11	1.213	4,26	1,92
Referent promoció 2004 Universitat												
Pedagogia	83	5,34	1,78	83	4,77	1,91	84	2,57	1,88	84	3,26	1,95
Socials	1.171	4,73	1,83	1.170	4,68	1,89	1.171	3	1,87	1.171	4,14	1,86
Referent promoció 2001 Universitat												
Pedagogia	69	4,93	1,99	69	4,86	2,17	69	2,68	1,97	69	3,51	2
Socials	968	4,52	1,82	968	4,51	1,96	968	2,98	1,96	968	3,93	1,97

SEGUIMENT DE LA INSERCIÓ LABORAL DELS GRADUATS UNIVERSITARIS Promoció - 2010

II Empleabilitat - factors de contractació

Gens important

1 2 3 4 5 6 7

Molt important

Universitat Autònoma de Barcelona	Factors de contractació											
	Habilitats socials i personalitat			Capacitat de gestió i planificació			Capacitat de treballar en grup			Formació global universitària		
	(f)	Mitjana	Desv.	(f)	Mitjana	Desv.	(f)	Mitjana	Desv.	(f)	Mitjana	Desv.
Ll. Pedagogia	43	5,77	1,62	44	5,36	1,63	44	5,27	1,80	44	4,93	1,80
Ll. Psicopedagogia	20	4,50	2,14	20	4,45	2,09	20	4,95	2,21	20	4,40	1,79
Pedagogia	63	5,37	1,88	64	5,08	1,82	64	5,17	1,92	64	4,77	1,80
Socials	1.064	5,66	1,55	1.065	5,33	1,69	1.066	5,41	1,73	1.064	4,51	1,87
Referent promoció 2010 Catalunya												
Pedagogia	248	5,65	1,67	249	5,29	1,67	249	5,53	1,70	249	4,81	1,80
Socials	6.782	5,67	1,56	6.789	5,34	1,65	6.783	5,45	1,72	6.808	4,88	1,84
Referent promoció 2007 Universitat												
Pedagogia	78	5,19	1,87	78	4,91	1,73	78	5,24	1,95	77	4,86	1,50
Socials	1.212	5,43	1,64	1.213	5,10	1,63	1.213	5,30	1,74	1.215	4,71	1,54
Referent promoció 2004 Universitat												
Pedagogia	84	4,95	1,80	84	4,65	1,73	84	4,94	1,91	84	5,25	1,37
Socials	1.168	5,20	1,67	1.167	4,90	1,68	1.169	5,17	1,70	1.170	4,91	1,52
Referent promoció 2001 Universitat												
Pedagogia	69	5,12	2,04	69	4,87	1,88	68	5,16	1,93	70	5,11	1,87
Socials	970	5,20	1,68	966	4,87	1,73	968	5,07	1,80	982	4,81	1,70

SEGUIMENT DE LA INSERCIÓ LABORAL DELS GRADUATS UNIVERSITARIS Promoció - 2010

Branca d'activitat econòmica

Universitat Autònoma de Barcelona	Branca d'activitat (%)																										
	n	Agricultura	Peasca	Comb. sòlids	Electricitat	Extrac. mineral	Indústria química	Indúst. farm.	Metal·lúrgia	Mater. Transp.	Prod. Aliment.	Tèxtil, cuir	Fusta	Paper	Cautxú	Construcció	Comerç	Restaurants	Transport	Tecnol. comunic.	Mitjana comunitària	Crèdit, finanç.	Servets a empar.	Adm. pública	Educ. Recerca	Sanitat assist.	Altres
LI. Pedagogia	47	--	--	--	--	--	--	--	--	--	2,13	--	--	--	--	8,51	2,13	--	2,13	4,26	--	8,51	12,77	48,94	8,51	2,13	
LI. Psicopedagogia	20	--	--	--	--	--	--	--	--	--	--	--	--	--	--	5	--	--	--	--	--	--	10	80	5	--	
Pedagogia	67	--	--	--	--	--	--	--	--	--	1,49	--	--	--	--	7,46	1,49	--	1,49	2,99	--	5,97	11,94	58,21	7,46	1,49	
Socials	1.228	0,49	--	--	0,81	--	0,73	1,47	2,36	1,06	1,79	1,14	0,16	0,65	0,08	0,33	7,57	1,79	1,55	3,26	4,80	6,19	15,39	5,29	29,23	9,69	4,07
Referent promoció 2010 Catalunya																											
Pedagogia	274	--	--	--	1,09	--	0,36	0,36	0,36	--	0,36	0,73	--	--	--	0,73	5,47	2,19	--	0,73	0,73	0,73	4,01	7,30	51,09	18,98	4,01
Socials	7.849	0,56	--	0,05	0,59	0,04	0,71	0,94	1,31	0,93	1,67	1,29	0,11	0,38	0,25	0,80	6,41	3,45	2,75	2,26	2,90	5,75	16,65	6,73	27,86	9,73	5,62
Referent promoció 2007 Universitat																											
Pedagogia	80	--	--	--	--	--	--	--	1,25	--	--	--	--	--	--	--	1,25	--	1,25	--	--	--	2,50	8,75	63,75	17,50	2,50
Socials	1.320	--	0,08	--	0,23	--	0,61	0,98	1,14	0,45	0,76	--	0,23	0,45	0,15	1,06	3,71	1,14	2,27	1,97	6,67	10,98	12,73	8,41	33,48	8,56	3,11
Referent promoció 2004 Universitat																											
Pedagogia	86	--	--	--	1,16	--	--	--	--	--	--	--	--	--	--	--	3,49	--	--	1,16	--	--	3,49	2,33	83,72	2,33	--
Socials	1.273	0,16	0,08	--	0,31	--	0,94	0,47	2,20	0,86	0,94	0,86	0,16	1,10	0,24	1,41	3,30	0,86	1,41	1,65	6,68	11,39	13,35	9,03	31,81	5,18	5,58
Referent promoció 2001 Universitat																											
Pedagogia	72	--	--	--	--	--	1,39	--	--	--	--	1,39	--	--	--	--	4,17	1,39	--	--	--	2,78	1,39	15,28	69,44	1,39	1,39
Socials	1.243	--	--	0,08	0,40	0,08	0,97	0,97	1,69	0,64	0,80	0,97	0,48	0,40	0,16	0,72	5,07	1,21	1,85	2,01	9,01	12,71	13,92	10,86	25,74	5,55	3,70

SEGUIMENT DE LA INSERCIÓ LABORAL DELS GRADUATS UNIVERSITARIS Promoció - 2010

Tipologia d'empresa - àmbit i ubicació

Universitat Autònoma de Barcelona	Àmbit (%)			Ubicació (%)							
	n	Públic	Privat	n	Barcelona	Tarragona	Girona	Lleida	Resta CCAA	Europa	Resta del món
Ll. Pedagogia	47	36,17	63,83	47	82,98	2,13	2,13	2,13	6,38	2,13	2,13
Ll. Psicopedagogia	20	55	45	20	95	--	--	--	5	--	--
Pedagogia	67	41,79	58,21	67	86,57	1,49	1,49	1,49	5,97	1,49	1,49
Socials	1.227	22,09	77,91	1.227	88,18	1,39	2,12	1,22	4,65	2,12	0,33
Referent promoció 2010 Catalunya											
Pedagogia	274	38,32	61,68	274	67,88	15,33	5,47	3,65	6,57	0,36	0,73
Socials	7.830	23,03	76,97	7.841	68,98	9,23	8,61	4,82	6,30	1,62	0,43
Referent promoció 2007 Universitat											
Pedagogia	80	66,25	33,75	80	--	2,50	--	7,50	3,75	1,25	2,50
Socials	1.321	40,05	59,95	1.321	86,07	2,20	2,95	1,67	4,47	1,82	0,83
Referent promoció 2004 Universitat											
Pedagogia	86	70,93	29,07	86	82,56	3,49	5,81	2,33	3,49	1,16	--
Socials	1.277	38,53	61,47	1.276	88,32	1,96	2,98	1,10	4,70	0,71	0,24
Referent promoció 2001 Universitat											
Pedagogia	72	58,33	41,67	72	87,50	6,94	1,39	--	2,78	1,39	--
Socials	1.267	32,60	67,40	1.058	88,56	2,46	3,12	1,32	3,69	0,76	0,09


SEGUIMENT DE LA INSERCIÓ LABORAL DELS GRADUATS UNIVERSITARIS Promoció - 2010

Qualitat de la inserció - funcions

Universitat Autònoma de Barcelona	Funcions																	
	Direcció, Gestió		Comercial o logística		Docència		R+D		Assistència Mèdica		Disseny, Art		Tècniques		Altres de qualificades		Altres de no qualificades	
	(f)	%	(f)	%	(f)	%	(f)	%	(f)	%	(f)	%	(f)	%	(f)	%	(f)	%
Ll. Pedagogia	12	18,75	5	7,81	22	34,38	4	6,25	10	15,63	2	3,13	7	10,94	1	1,56	1	1,56
Ll. Psicopedagogia	3	13,04	1	4,35	16	69,57	--	--	1	4,35	--	--	2	8,70	--	--	--	--
Pedagogia	15	17,24	6	6,90	38	43,68	4	4,60	11	12,64	2	2,30	9	10,34	1	1,15	1	1,15
Socials	297	19,54	159	10,46	325	21,38	42	2,76	103	6,78	25	1,64	410	26,97	108	7,11	51	3,36
Referent promoció 2010 Catalunya																		
Pedagogia	67	19,71	18	5,29	145	42,65	7	2,06	42	12,35	4	1,18	45	13,24	5	1,47	7	2,06
Socials	2.287	21,97	1.240	11,91	2.190	21,04	251	2,41	618	5,94	225	2,16	2.746	26,38	553	5,31	301	2,89
Referent promoció 2007 Universitat																		
Pedagogia	14	12,61	1	0,90	55	49,55	3	2,70	13	11,71	3	2,70	17	15,32	3	2,70	2	1,80
Socials	327	18,87	157	9,06	434	25,04	87	5,02	102	5,89	37	2,14	489	28,22	67	3,87	33	1,90
Referent promoció 2004 Universitat																		
Pedagogia	15	12,20	1	0,81	71	57,72	7	5,69	2	1,63	2	1,63	12	9,76	7	5,69	6	4,88
Socials	434	19,05	186	8,17	426	18,70	122	5,36	79	3,47	36	1,58	374	16,42	481	21,12	140	6,15
Referent promoció 2001 Universitat																		
Pedagogia	3	3,61	--	--	48	57,83	1	1,20	8	9,64	1	1,20	2	2,41	14	16,87	6	7,23
Socials	133	9,79	69	5,08	283	20,84	19	1,40	92	6,77	27	1,99	154	11,34	483	35,57	98	7,22

SEGUIMENT DE LA INSERCIÓ LABORAL DELS GRADUATS UNIVERSITARIS Promoció - 2010

Qualitat de la inserció - satisfacció



Universitat Autònoma de Barcelona	Grau de satisfacció														
	Contingut de la feina			Perspectives de millora i promoció			Nivell de retribució			Utilitat dels coneix. de la form. universitària			Satisfacció general amb la feina		
	(f)	Mitjana	Desv.	(f)	Mitjana	Desv.	(f)	Mitjana	Desv.	(f)	Mitjana	Desv.	(f)	Mitjana	Desv.
Ll. Pedagogia	39	5,67	1,26	39	4,26	2,01	39	4,44	1,45	39	4,56	1,80	39	5,69	1,32
Ll. Psicopedagogia	20	5,75	1,07	20	4,25	1,77	20	4,85	1,27	20	5,15	1,60	20	5,85	0,93
Pedagogia	59	5,69	1,19	59	4,25	1,92	59	4,58	1,39	59	4,76	1,75	59	5,75	1,20
Socials	1.057	5,62	1,36	1.055	4,42	1,95	1.055	4,38	1,60	1.057	4,11	1,84	1.069	5,48	1,28
Referent promoció 2010 Catalunya															
Pedagogia	234	5,77	1,25	233	4,41	1,83	234	4,36	1,54	234	4,62	1,89	236	5,64	1,28
Socials	6.680	5,72	1,26	6.661	4,66	1,91	6.661	4,57	1,60	6.678	4,45	1,82	6.780	5,61	1,22
Referent promoció 2007 Universitat															
Pedagogia	75	5,85	1,15	74	4,73	1,78	75	5,11	1,29	75	4,65	1,51	75	5,64	1,13
Socials	1.141	5,72	1,17	1.138	4,84	1,62	1.143	4,64	1,49	1.143	4,42	1,57	1.170	5,54	1,14
Referent promoció 2004 Universitat															
Pedagogia	79	5,97	0,96	79	4,82	1,46	79	5,27	1,20	79	4,84	1,28	80	5,74	1,08
Socials	1.164	5,71	1,14	1.162	5,04	1,62	1.162	4,73	1,46	1.164	4,48	1,56	1.189	5,52	1,11
Referent promoció 2001 Universitat															
Pedagogia	68	5,84	1,19	67	4,15	2,15	68	4,57	1,62	68	4,65	1,82	68	5,57	1,32
Socials	1.148	5,50	1,20	1.136	4,71	1,71	1.148	4,59	1,52	1.147	4,33	1,61	1.148	5,40	1,22

SEGUIMENT DE LA INSERCIÓ LABORAL DELS GRADUATS UNIVERSITARIS Promoció - 2010

I Nivell i adequació de la formació inicial

Molt baix


1 2 3 4 5 6 7

Molt alt

Universitat Autònoma de Barcelona	Nivell i adequació de les competències acadèmiques											
	Formació teòrica						Formació pràctica					
	Nivell obtingut			Utilitat per a la feina			Nivell obtingut			Utilitat per a la feina		
	(f)	Mitjana	Desv.	(f)	Mitjana	Desv.	(f)	Mitjana	Desv.	(f)	Mitjana	Desv.
Ll. Pedagogia	47	4,98	1,13	47	4,09	1,67	47	4,09	1,79	47	3,66	1,80
Ll. Psicopedagogia	20	5	1,12	20	4,75	1,86	20	4,65	1,14	20	5,20	1,24
Pedagogia	67	4,99	1,12	67	4,28	1,74	67	4,25	1,64	67	4,12	1,79
Socials	1.247	4,84	1,31	1.228	3,84	1,70	1.247	4,08	1,77	1.224	3,87	1,99
Referent promoció 2010 Catalunya												
Pedagogia	278	4,97	1,23	274	4,14	1,75	277	4,18	1,68	274	4,21	1,91
Socials	8.022	5,01	1,27	7.842	4,14	1,70	8.019	4,33	1,78	7.829	4,20	1,96
Referent promoció 2007 Universitat												
Pedagogia	80	5,04	1,12	80	4,39	1,41	80	4,18	1,39	80	4,49	1,57
Socials	1.320	4,90	1,24	1.321	4,13	1,58	1.320	4,06	1,67	1.320	4,24	1,82
Referent promoció 2004 Universitat												
Pedagogia	86	4,79	1,14	86	4,30	1,36	86	4,27	1,40	86	4,48	1,52
Socials	1.277	4,67	1,32	1.277	4,14	1,53	1.277	4,04	1,63	1.277	4,28	1,77
Referent promoció 2001 Universitat												
Pedagogia	72	4,85	1,33	72	4,31	1,62	72	4	1,67	72	4,40	1,97
Socials	1.244	4,91	1,13	1.243	3,97	1,58	1.244	3,89	1,59	1.242	4,12	1,90

SEGUIMENT DE LA INSERCIÓ LABORAL DELS GRADUATS UNIVERSITARIS Promoció - 2010


II Nivell i adequació de la formació inicial



Universitat Autònoma de Barcelona	Nivell i adequació de les competències instrumentals																		Gestió					
	Informàtica						Idiomes						Documentació						Nivell obtingut			Utilitat per a la feina		
	Nivell obtingut			Utilitat per a la feina			Nivell obtingut			Utilitat per a la feina			Nivell obtingut			(f)	Mitjana	Desv.	(f)	Mitjana	Desv.			
	(f)	Mitjana	Desv.	(f)	Mitjana	Desv.	(f)	Mitjana	Desv.	(f)	Mitjana	Desv.	(f)	Mitjana	Desv.									
Ll. Pedagogia	47	4,02	1,87	47	5,13	1,81	47	2,47	1,33	47	3,60	2,14	47	4,77	1,52	47	4,79	1,64	47	5,11	1,31	47	5,32	1,49
Ll. Psicopedagogia	20	3,75	2	20	5,15	1,84	20	1,55	1,23	20	3,85	2,16	20	4,70	1,72	20	5,10	1,80	20	4,35	1,63	20	5,30	1,98
Pedagogia	67	3,94	1,90	67	5,13	1,81	67	2,19	1,36	67	3,67	2,13	67	4,75	1,57	67	4,88	1,68	67	4,88	1,44	67	5,31	1,63
Socials	1.240	3,78	1,77	1.223	5	1,88	1.243	2,55	1,76	1.223	4,12	2,23	1.240	4,48	1,69	1.219	4,59	1,82	1.243	4,39	1,56	1.222	5,32	1,51
Referent promoció 2010 Catalunya																								
Pedagogia	278	3,86	1,78	274	4,77	1,85	278	2,34	1,60	274	3,68	2,13	278	4,64	1,57	274	4,73	1,80	278	4,62	1,52	274	5,34	1,51
Socials	8.015	4	1,80	7.831	5,06	1,81	8.002	2,93	1,91	7.825	4,24	2,22	8.010	4,61	1,62	7.827	4,80	1,74	8.017	4,57	1,52	7.835	5,39	1,48
Referent promoció 2007 Universitat																								
Pedagogia	80	3,83	1,60	80	5,10	1,38	80	1,99	1,32	80	3,21	1,91	80	4,58	1,62	80	4,44	1,74	80	4,68	1,19	80	5,34	1,37
Socials	1.320	3,66	1,71	1.321	5,28	1,64	1.320	2,28	1,57	1.320	3,85	2,16	1.321	4,42	1,55	1.321	4,75	1,70	1.320	4,26	1,52	1.320	5,28	1,49
Referent promoció 2004 Universitat																								
Pedagogia	86	3,49	1,63	86	4,77	1,83	86	2,13	1,30	86	3,21	2,06	86	4,47	1,61	86	4,74	1,62	86	4,19	1,49	86	4,67	1,52
Socials	1.277	3,67	1,73	1.277	5,01	1,74	1.276	2,60	1,65	1.276	3,85	2,07	1.277	4,35	1,55	1.277	4,71	1,62	1.276	4,04	1,52	1.276	4,75	1,61
Referent promoció 2001 Universitat																								
Pedagogia	72	2,68	1,68	72	4,63	2,02	72	1,71	1,04	72	2,97	1,94	72	4,97	1,44	72	4,97	1,61	72	4,04	1,70	72	4,82	1,65
Socials	1.243	3,34	1,72	1.241	4,77	1,86	1.242	2,22	1,57	1.241	3,41	2,11	1.243	4,60	1,55	1.241	4,68	1,66	1.236	4,08	1,54	1.235	4,84	1,60

SEGUIMENT DE LA INSERCIÓ LABORAL DELS GRADUATS UNIVERSITARIS Promoció - 2010


III Nivell i adequació de la formació inicial



Universitat Autònoma de Barcelona	Nivell i adequació de les competències interpersonals i de gestió																							
	Expressió oral						Comunicació escrita						Treball en equip						Lideratge					
	Nivell obtingut			Utilitat per a la feina			Nivell obtingut			Utilitat per a la feina			Nivell obtingut			Utilitat per a la feina			Nivell obtingut			Utilitat per a la feina		
	(f)	Mitjana	Desv.	(f)	Mitjana	Desv.	(f)	Mitjana	Desv.	(f)	Mitjana	Desv.	(f)	Mitjana	Desv.	(f)	Mitjana	Desv.	(f)	Mitjana	Desv.	(f)	Mitjana	Desv.
Ll. Pedagogia	47	5,21	1,21	47	5,55	1,54	47	5,26	1,24	47	5,11	1,75	47	5,81	1,19	47	5,85	1,40	47	4,77	1,43	47	5,21	1,63
Ll. Psicopedagogia	20	4,40	1,82	20	5,20	1,99	20	4,90	1,77	20	5,35	2,01	20	5,85	1,23	20	6,40	0,75	20	4,65	1,87	20	5,40	2,06
Pedagogia	67	4,97	1,46	67	5,45	1,68	67	5,15	1,42	67	5,18	1,82	67	5,82	1,19	67	6,01	1,26	67	4,73	1,56	67	5,27	1,75
Socials	1.246	4,46	1,65	1.226	5,31	1,67	1.246	4,87	1,41	1.226	5,18	1,62	1.246	5,25	1,48	1.226	5,53	1,59	1.244	3,81	1,62	1.224	4,75	1,72
Referent promoció 2010 Catalunya																								
Pedagogia	278	4,75	1,57	274	5,54	1,48	278	5,05	1,50	274	5,21	1,67	278	5,63	1,33	274	5,90	1,39	278	4,10	1,68	274	5	1,57
Socials	8.023	4,65	1,62	7.839	5,45	1,57	8.020	4,94	1,44	7.840	5,23	1,61	8.024	5,35	1,45	7.842	5,63	1,53	8.014	4,07	1,64	7.836	4,89	1,67
Referent promoció 2007 Universitat																								
Pedagogia	80	4,83	1,33	80	5,70	1,34	80	5	1,44	80	5,40	1,30	80	5,49	1,11	80	6	1,11	80	3,93	1,39	80	4,88	1,42
Socials	1.320	4,35	1,61	1.319	5,23	1,60	1.321	4,74	1,47	1.321	5,25	1,52	1.321	5,04	1,53	1.320	5,50	1,51	1.319	3,59	1,57	1.319	4,57	1,67
Referent promoció 2004 Universitat																								
Pedagogia	86	4,79	1,48	86	5,34	1,54	86	4,80	1,30	86	5,28	1,55	86	5,52	1,19	86	5,87	1,22	86	3,91	1,56	86	4,33	1,79
Socials	1.277	4,35	1,60	1.277	4,96	1,60	1.277	4,79	1,38	1.277	5,11	1,47	1.277	4,99	1,52	1.277	5,39	1,51	1.276	3,63	1,56	1.276	4,37	1,69
Referent promoció 2001 Universitat																								
Pedagogia	71	4,15	1,86	71	5,32	1,76	72	4,58	1,63	72	5,17	1,51	72	5,28	1,49	72	5,54	1,65	72	3,54	1,60	71	3,89	1,70
Socials	1.237	4,18	1,66	1.234	4,96	1,69	1.238	4,71	1,43	1.237	5	1,55	1.242	5,03	1,50	1.241	5,27	1,55	1.238	3,46	1,56	1.233	4,19	1,75

SEGUIMENT DE LA INSERCIÓ LABORAL DELS GRADUATS UNIVERSITARIS Promoció - 2010

IV Nivell i adequació de la formació inicial



Universitat Autònoma de Barcelona	Nivell i adequació de les competències cognitives																							
	Resolució de problemes						Presa de decisions						Creativitat						Pensament crític					
	Nivell obtingut			Utilitat per a la feina			Nivell obtingut			Utilitat per a la feina			Nivell obtingut			Utilitat per a la feina			Nivell obtingut			Utilitat per a la feina		
	(f)	Mijana	Desv.	(f)	Mijana	Desv.	(f)	Mijana	Desv.	(f)	Mijana	Desv.	(f)	Mijana	Desv.	(f)	Mijana	Desv.	(f)	Mijana	Desv.	(f)	Mijana	Desv.
Ll. Pedagogia	46	4,93	1,44	47	5,47	1,63	46	4,85	1,52	47	5,64	1,42	47	3,89	1,87	47	5,06	1,99	47	5,45	1,50	46	5,26	1,79
Ll. Psicopedagogia	20	4,80	1,44	20	5,70	1,42	20	4,80	1,70	20	6	1,52	20	4,15	2,01	20	5,45	1,85	20	5,45	1,50	20	5,60	1,82
Pedagogia	66	4,89	1,43	67	5,54	1,56	66	4,83	1,56	67	5,75	1,45	67	3,97	1,90	67	5,18	1,95	67	5,45	1,49	66	5,36	1,79
Socials	1.244	4,38	1,62	1.225	5,57	1,53	1.242	4,32	1,59	1.224	5,48	1,54	1.241	4,13	1,79	1.220	4,79	1,85	1.240	4,92	1,57	1.216	5,04	1,72
Referent promoció 2010 Catalunya																								
Pedagogia	277	4,69	1,49	274	5,66	1,47	277	4,56	1,56	274	5,57	1,49	278	4,30	1,71	273	5,12	1,72	278	5,17	1,47	273	5,19	1,70
Socials	8.018	4,56	1,57	7.836	5,63	1,47	8.011	4,48	1,55	7.831	5,53	1,51	8.011	4,29	1,72	7.829	4,89	1,77	8.009	4,88	1,57	7.827	5,13	1,65
Referent promoció 2007 Universitat																								
Pedagogia	80	4,54	1,44	80	5,66	1,27	80	4,44	1,38	80	5,74	1,26	80	4	1,51	80	5,30	1,50	80	5,44	1,18	80	5,26	1,40
Socials	1.321	4,25	1,54	1.321	5,46	1,56	1.321	4,12	1,50	1.321	5,37	1,54	1.321	4,02	1,72	1.321	4,82	1,74	1.321	4,85	1,49	1.321	5,02	1,64
Referent promoció 2004 Universitat																								
Pedagogia	86	4,51	1,52	85	5,27	1,58	86	4,42	1,34	86	5,35	1,45	86	4,17	1,70	86	4,93	1,78	86	5,02	1,38	86	5,35	1,29
Socials	1.277	4,26	1,56	1.276	5,20	1,62	1.277	4,17	1,54	1.277	5,13	1,60	1.277	4	1,69	1.277	4,63	1,76	1.277	4,79	1,52	1.277	4,98	1,57
Referent promoció 2001 Universitat																								
Pedagogia	72	4,33	1,56	72	5,08	1,76	72	4,42	1,36	72	5,32	1,71	72	3,94	1,52	72	4,79	1,78	72	4,90	1,46	72	5,25	1,70
Socials	1.237	4,24	1,49	1.237	5,13	1,58	1.236	4,11	1,49	1.236	5,16	1,57	1.241	4,04	1,63	1.240	4,65	1,71	1.240	4,84	1,47	1.237	4,88	1,59

SEGUIMENT DE LA INSERCIÓ LABORAL DELS GRADUATS UNIVERSITARIS Promoció - 2010

L'atur

Universitat Autònoma de Barcelona	Total mostra	Graduats no ocupats				Temps de recerca de feina (aturats)								Rebuig d'ofertes (aturats)								Motius per no cercar feina (inactius)					
		ATURATS		INACTIUS		Menys de 6 mesos		Entre 6 mesos i 1 any		Entre 1 any i 2 anys		Més de 2 anys		0		1-3		4-6		Més de 6		Continuar els estudis		Maternitat/Llar		Altres	
		(t)	% s'ha ocup.	n	% s'ha ocup.	(t)	% s'atur	(t)	% s'atur	(t)	% s'atur	(t)	% s'atur	(t)	% s'atur	(t)	% s'atur	(t)	% s'atur	(t)	% s'atur	(t)	% s'inactius	(t)	% s'inactius	(t)	% s'inactius
LI. Pedagogia	47	6	75	2	25	1	16,67	3	50	2	33,33	--	--	4	66,67	2	33,33	--	--	--	--	2	100	--	--	--	--
LI. Psicopedagogia	20	--	--	--	--	--	--	--	--	--	--	--	--	--	--	--	--	--	--	--	--	--	--	--	--	--	
Pedagogia	67	6	75	2	25	1	16,67	3	50	2	33,33	--	--	4	66,67	2	33,33	--	--	--	--	2	100	--	--	--	--
Socials	1.248	124	73,81	44	26,19	60	48,39	22	17,74	18	14,52	24	19,35	68	54,84	41	33,06	6	4,84	6	4,84	23	52,27	8	18,18	13	29,55
Referent promoció 2010 Catalunya																											
Pedagogia	278	34	87,18	5	12,82	8	23,53	9	26,47	7	20,59	10	29,41	16	47,06	16	47,06	1	2,94	--	--	3	60	1	20	1	20
Socials	8.031	861	74,42	296	25,58	442	51,34	162	18,82	109	12,66	147	17,07	476	55,28	309	35,89	48	5,57	16	1,86	143	48,31	66	22,30	87	29,39
Referent promoció 2007 Universitat																											
Pedagogia	80	1	25	3	75	--	--	--	--	1	100	--	--	--	--	1	100	--	--	--	--	--	--	1	33,33	2	66,67
Socials	1.331	94	62,67	56	37,33	62	65,96	19	20,21	8	8,51	5	5,32	35	37,23	46	48,94	11	11,70	2	2,13	39	69,64	6	10,71	11	19,64
Referent promoció 2004 Universitat																											
Pedagogia	88	5	71,43	2	28,57	2	40	2	40	1	20	--	--	--	--	3	60	1	20	1	20	1	50	1	50	--	--
Socials	1.291	50	54,95	41	45,05	36	72	11	22	3	6	--	--	9	18	24	48	7	14	10	20	28	68,29	4	9,76	9	21,95
Referent promoció 2001 Universitat																											
Pedagogia	74	4	66,67	2	33,33	2	50	2	50	--	--	--	--	2	50	--	--	--	--	2	50	--	--	2	100	--	--
Socials	1.291	74	60,16	49	39,84	40	54,05	6	8,11	2	2,70	3	4,05	16	21,62	20	27,03	7	9,46	8	10,81	23	46,94	8	16,33	11	22,45

SEGUIMENT DE LA INSERCIÓ LABORAL DELS GRADUATS UNIVERSITARIS Promoció - 2010

II L'atur

Universitat Autònoma de Barcelona	Graduats no ocupats	Mitjans utilitzats per trobar feina																								
		Sumatori resposta (f)	Contactes personals		Iniciativa personal		Anuncis a la premsa		Oposicions concurs públics		Servei Català Col·locació		Pròpia Empresa		Serveis Universitat		Conveni Coop. educativa		Col·legi professional		Borses Institucionals		Internet		Altres	
			(f)	(f)	%	(f)	%	(f)	%	(f)	%	(f)	%	(f)	%	(f)	%	(f)	%	(f)	%	(f)	%	(f)	%	(f)
LI. Pedagogia	8	23	5	21,74	5	21,74	2	8,70	--	--	2	8,70	--	--	--	--	--	--	1	4,35	2	8,70	6	26,09	--	--
LI. Psicopedagogia	--	--	--	--	--	--	--	--	--	--	--	--	--	--	--	--	--	--	--	--	--	--	--	--	--	--
Pedagogia	8	23	5	21,74	5	21,74	2	8,70	--	--	2	8,70	--	--	--	--	--	--	1	4,35	2	8,70	6	26,09	--	--
Socials	168	498	87	17,47	84	16,87	34	6,83	20	4,02	52	10,44	10	2,01	19	3,82	5	1	25	5,02	42	8,43	119	23,90	1	0,20
Referent promoció 2010 Catalunya																										
Pedagogia	39	118	19	16,10	21	17,80	6	5,08	4	3,39	11	9,32	2	1,69	9	7,63	3	2,54	3	2,54	8	6,78	31	26,27	1	0,85
Socials	1.157	3.321	561	16,89	570	17,16	165	4,97	119	3,58	360	10,84	60	1,81	211	6,35	38	1,14	132	3,97	292	8,79	796	23,97	17	0,51
Referent promoció 2007 Universitat																					NOU ENQ.2014					
Pedagogia	4	7	1	14,29	1	14,29	1	14,29	--	--	1	14,29	--	--	1	14,29	1	14,29	--	--	--	--	1	14,29	--	--
Socials	150	333	52	15,62	57	17,12	25	7,51	20	6,01	42	12,61	6	1,80	15	4,50	4	1,20	20	6,01	--	--	88	26,43	4	1,20
Referent promoció 2004 Universitat																					NOU ENQ.2014					
Pedagogia	7	20	3	15	4	20	1	5	1	5	3	15	--	--	1	5	--	--	1	5	--	--	5	25	1	5
Socials	91	179	30	16,76	30	16,76	19	10,61	11	6,15	16	8,94	2	1,12	9	5,03	2	1,12	6	3,35	--	--	47	26,26	7	3,91
Referent promoció 2001 Universitat																					NOU ENQ.2014					
Pedagogia	6	21	6	28,57	2	9,52	4	19,05	--	--	1	4,76	--	--	2	9,52	--	--	2	9,52	--	--	3	14,29	1	4,76
Socials	123	141	23	16,31	18	12,77	28	19,86	5	3,55	8	5,67	1	0,71	4	2,84	2	1,42	4	2,84	--	--	42	29,79	6	4,26

SEGUIMENT DE LA INSERCIÓ LABORAL DELS GRADUATS UNIVERSITARIS Promoció - 2010

III L'atur



Universitat Autònoma de Barcelona	Valoració dels factors implicats en la cerca, l'assoliment i l'acceptació de la feina																										
	Mancança formació universitària rebuda			Mancança experiència amb instrument informàtic			Mancança de política professional			Tècnica base que s'ofereix			Mancança de coneixements mercat laboral			Una feina amb un nivell retribuït adequat			Mancança de coneixements d'idiomes			Mancança de coneixements en informàtica			Mancança d'altres coneixements		
	(n)	Mijana	Desv.	(n)	Mijana	Desv.	(n)	Mijana	Desv.	(n)	Mijana	Desv.	(n)	Mijana	Desv.	(n)	Mijana	Desv.	(n)	Mijana	Desv.	(n)	Mijana	Desv.	(n)	Mijana	Desv.
LI. Pedagogia	6	2,67	1,63	6	2,83	1,17	6	5	2,10	6	4,67	1,51	6	4,50	1,87	6	3,83	2,23	6	4	1,79	6	3,67	1,75	6	3,50	1,52
LI. Psicopedagogia	--	--	--	--	--	--	--	--	--	--	--	--	--	--	--	--	--	--	--	--	--	--	--	--	--	--	--
Pedagogia	6	2,67	1,63	6	2,83	1,17	6	5	2,10	6	4,67	1,51	6	4,50	1,87	6	3,83	2,23	6	4	1,79	6	3,67	1,75	6	3,50	1,52
Socials	124	2,94	1,87	124	2,53	1,98	124	4,49	2,14	124	4,10	1,94	122	3,21	1,77	124	3,67	1,82	124	4,04	1,93	124	2,82	1,69	116	3,18	1,62
Referent promoció 2010 Catalunya																											
Pedagogia	34	2,88	2,11	34	2,76	1,94	34	5,44	1,80	34	4,53	1,73	34	3,76	1,81	34	3,88	1,92	34	4,35	1,67	34	3,38	1,97	34	3,53	1,78
Socials	855	2,93	1,92	855	2,46	1,90	853	4,28	2,22	854	4,01	1,99	852	3,11	1,77	853	3,50	1,88	851	3,84	1,99	854	2,75	1,73	844	3,09	1,62
Referent promoció 2007 Universitat																											
Pedagogia	--	--	--	1	6	--	1	5	--	1	2	--	1	3	--	1	4	--	1	3	--	1	3	--	1	3	--
Socials	92	3,16	1,90	94	2,60	1,80	94	3,90	2,14	94	4,79	1,84	94	3,33	1,84	94	4,86	1,68	94	3,57	1,82	94	3,16	1,74	94	3,45	1,49
Referent promoció 2004 Universitat																											
Pedagogia	5	2	2,24	5	4,20	3,03	5	3,40	2,30	5	4,60	3,29	5	2,80	1,79	5	5,40	2,30	5	2,80	2,49	5	1,60	0,89	5	1,60	0,89
Socials	50	2,90	1,89	50	2,62	2,04	50	4,06	2,33	50	4,84	1,92	50	2,88	1,53	50	5,02	1,83	50	3,40	1,93	50	2,66	1,67	50	2,90	1,58
Referent promoció 2001 Universitat																											
Pedagogia	6	3,17	1,83	6	3	2,28	6	5,33	0,82	6	5,33	1,97	6	2,67	0,82	6	5,67	1,21	6	3,67	1,63	6	3,83	1,94	6	4,67	1,03
Socials	58	3,45	1,92	58	3,16	2,13	58	4,57	1,92	58	5,19	1,84	58	3,43	1,52	58	4,90	1,57	58	3,62	1,95	58	3,41	1,87	58	3,67	1,56

SEGUIMENT DE LA INSERCIÓ LABORAL DELS GRADUATS UNIVERSITARIS Promoció - 2010

Preguntes crítiques - Formació continuada - Mobilitat

Universitat Autònoma de Barcelona	Satisfacció: carrera i universitat						Formació continuada								Mobilitat								
	Repetiries la mateixa carrera?			Repetiries a la mateixa universitat?			(f) No		Continuació dels estudis					A la mateixa universitat?			(f) No	Si					
	(f)	Si	No	(f)	Si	No			Si					(f)	Si	No		(f)	No	Durant els estudis	Laboralment	Estudis i feina	Nacional
							Cursos espec	Llicenciatura	Postgraus i mast	Doctorat	Altres												
Ll. Pedagogia	47	57,45	42,55	47	89,36	10,64	47	10,64	19,15	29,79	34,04	4,26	2,13	42	21,43	78,57	47	76,60	10,64	6,38	6,38	36,36	63,64
Ll. Psicopedagogia	20	90	10	20	95	5	20	40	10	15	30	--	5	12	25	75	20	85	--	10	5	33,33	66,67
Pedagogia	67	67,16	32,84	67	91,04	8,96	67	19,40	16,42	25,37	32,84	2,99	2,99	54	22,22	77,78	67	79,10	7,46	7,46	5,97	35,71	64,29
Socials	1.233	66,99	33,01	1.239	87,25	12,75	1.247	22,05	15,88	13,79	40,26	1,60	6,42	972	24,18	75,82	1.247	66,24	18,36	8,90	6,50	30,17	69,83
Referent promoció 2010 Catalunya																							
Pedagogia	277	62,09	37,91	275	85,82	14,18	278	19,06	19,06	17,27	38,49	1,08	5,04	225	27,56	72,44	278	73,02	16,91	5,76	4,32	44	56
Socials	7.959	70,13	29,87	7.923	80,93	19,07	8.024	25,24	16,85	13,33	37	1,17	6,41	5.996	23,52	76,48	8.023	66,12	17,09	10,22	6,57	34,88	65,12
Referent promoció 2007 Universitat																							NOU ENQ.2014
Pedagogia	78	66,67	33,33	80	95	5	80	28,75	17,50	6,25	31,25	1,25	15	57	19,30	80,70	80	61,25	23,75	8,75	6,25	--	--
Socials	1.298	71,57	28,43	1.271	89,61	10,39	1.321	24,83	19,38	10,45	34,29	2,35	8,71	993	26,38	73,62	1.321	66,09	14,53	11,13	8,25	--	--
Referent promoció 2004 Universitat																							NOU ENQ.2014
Pedagogia	85	68,24	31,76	85	96,47	3,53	86	12,79	30,23	16,28	20,93	4,65	15,12	75	30,67	69,33	86	74,42	9,30	12,79	3,49	--	--
Socials	1.261	74,54	25,46	1.259	91,50	8,50	1.277	26,62	20,91	14,25	28,35	3,29	6,58	937	27,21	72,79	1.277	74,78	10,73	9,48	5,01	--	--
Referent promoció 2001 Universitat																							NOU ENQ.2014
Pedagogia	74	63,51	36,49	74	91,89	8,11	74	28,38	17,57	13,51	14,86	10,81	14,86	53	28,30	71,70	72	68,06	12,50	8,33	11,11	--	--
Socials	1.286	68,04	31,96	1.287	91,61	8,39	1.288	28,03	13,28	13,90	27,10	3,88	13,82	927	26	74	1.275	72,24	12	11,69	4,08	--	--

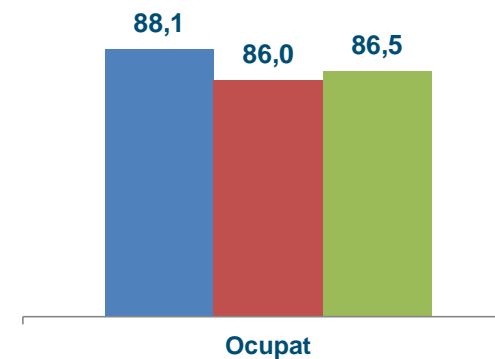
Sistema Universitari Públic a Catalunya. Descripció de l'enquesta d'Inserció laboral 2014

Àrea de Socials

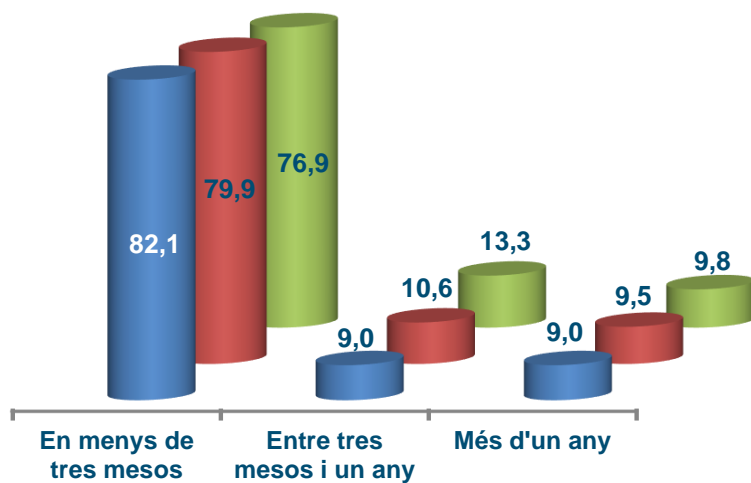
Pedagogia de la Universitat Autònoma de Barcelona

	Població i mostra							
	Població	Mostra	% resposta	% error mostral	Homes		Dones	
					n	%	n	%
Pedagogia (UAB)	91	67	73,63	6,18	6	8,96	61	91,04
Pedagogia (CAT)	457	278	60,83	3,68	24	8,63	254	91,37
Socials (UAB)	2359	1248	52,90	1,90	332	26,60	916	73,40

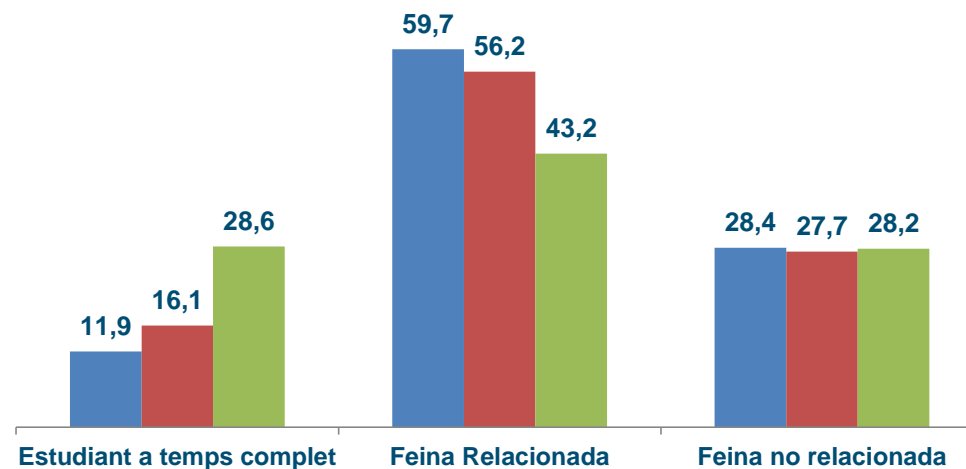
Taxa d'ocupació (%)



Temps per trobar la primera feina (%)



Estudis i feina durant els dos darrers anys de carrera (%)



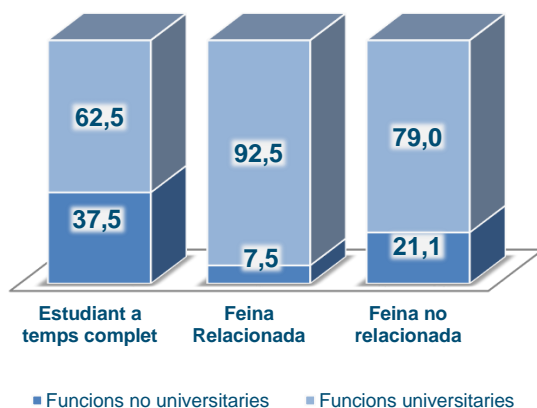
Sistema Universitari Públic a Catalunya. Descripció de l'enquesta d'Inserció laboral 2014

Àrea de Socials

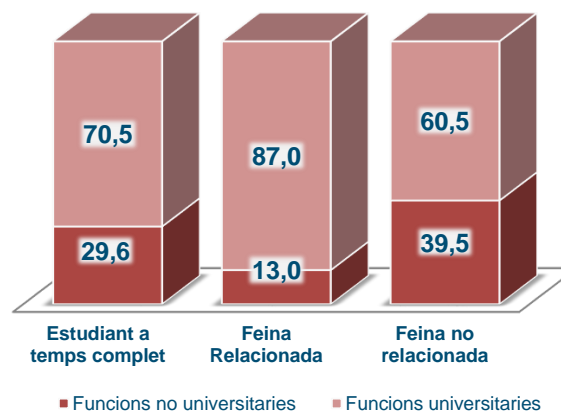
Pedagogia de la Universitat Autònoma de Barcelona

Antecedents laborals durant els dos últims anys de carrera i qualitat de la inserció al cap de tres anys al finalitzar-la ⁽¹⁾

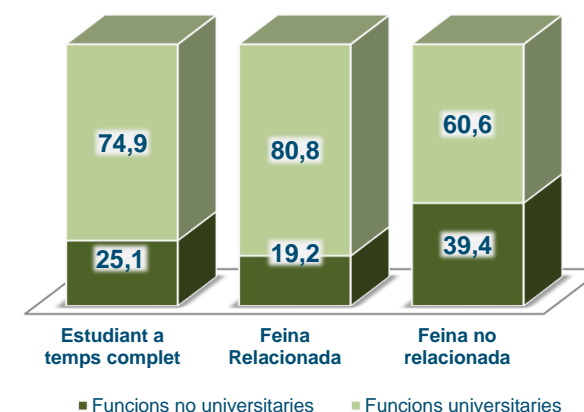
Pedagogia (UAB)



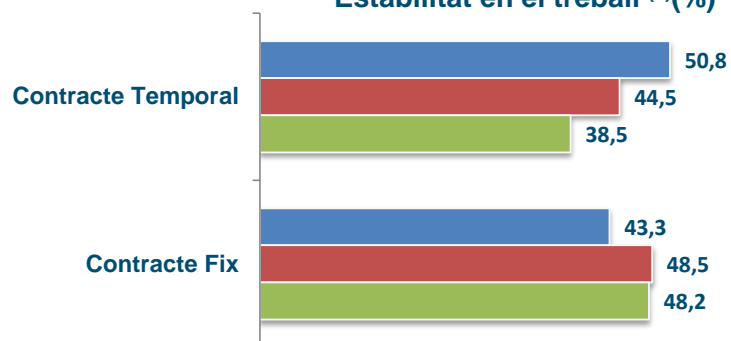
Pedagogia (CAT)



Socials (UAB)



Estabilitat en el treball ⁽²⁾(%)

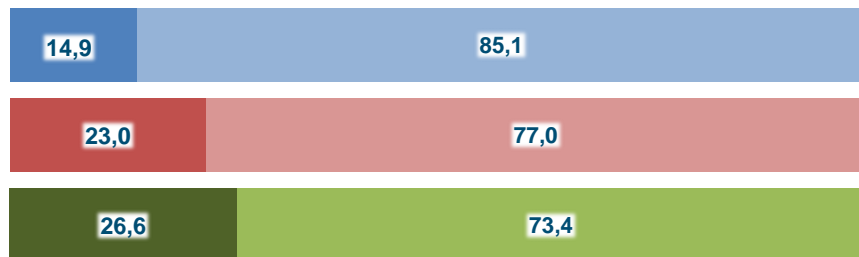


(1) Es considera que realitza funcions universitàries si fa funcions de nivell universitari independentment del requisit d'entrada (titulació específica, titulació universitària, cap titulació universitària). Es considera funcions no universitàries quan, independentment del requisit d'entrada, desenvolupa funcions que no es consideren de nivell universitari.

(2) Els percentatges corresponents a les categories que falten Autònom (4,48%, 4,01%; 10,76%) i Becaris (1,49%; 1,46%; 1,87%)

Sistema Universitari Públic a Catalunya. Descripció de l'enquesta d'Inserció laboral 2014
 Àrea de Socials
 Pedagogia de la Universitat Autònoma de Barcelona

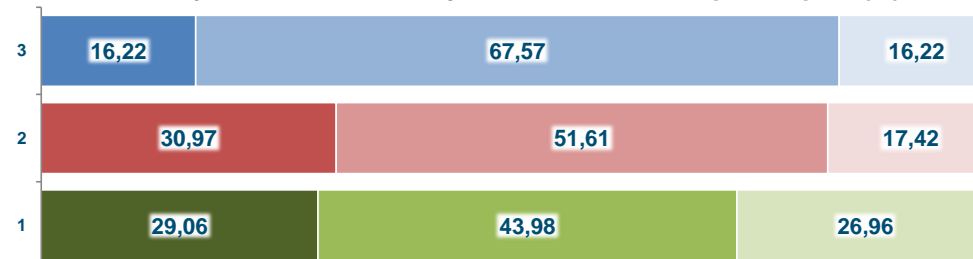
Adequació de les feines a la titulació universitària (%)



Funcions no universitàries

Funcions universitàries

Guanyos anuals bruts amb jornada laboral a temps complet (%)

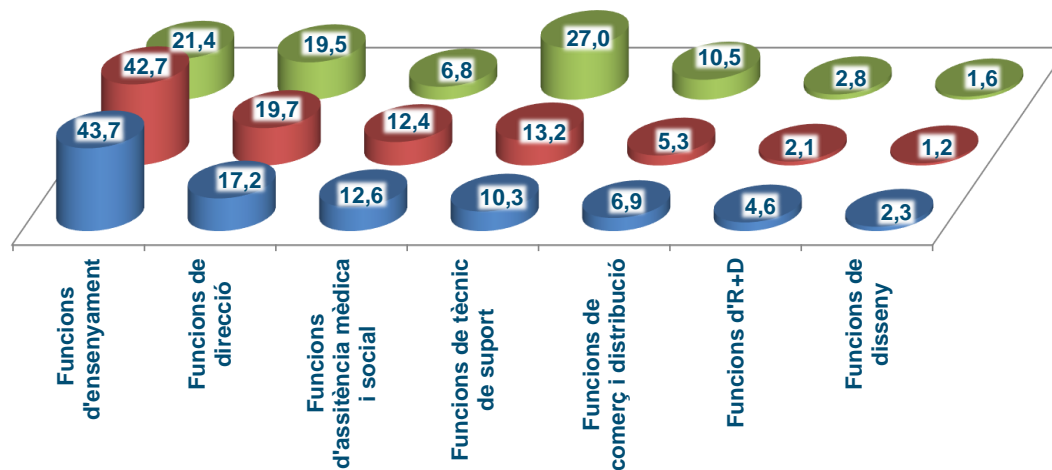


Mileuristes

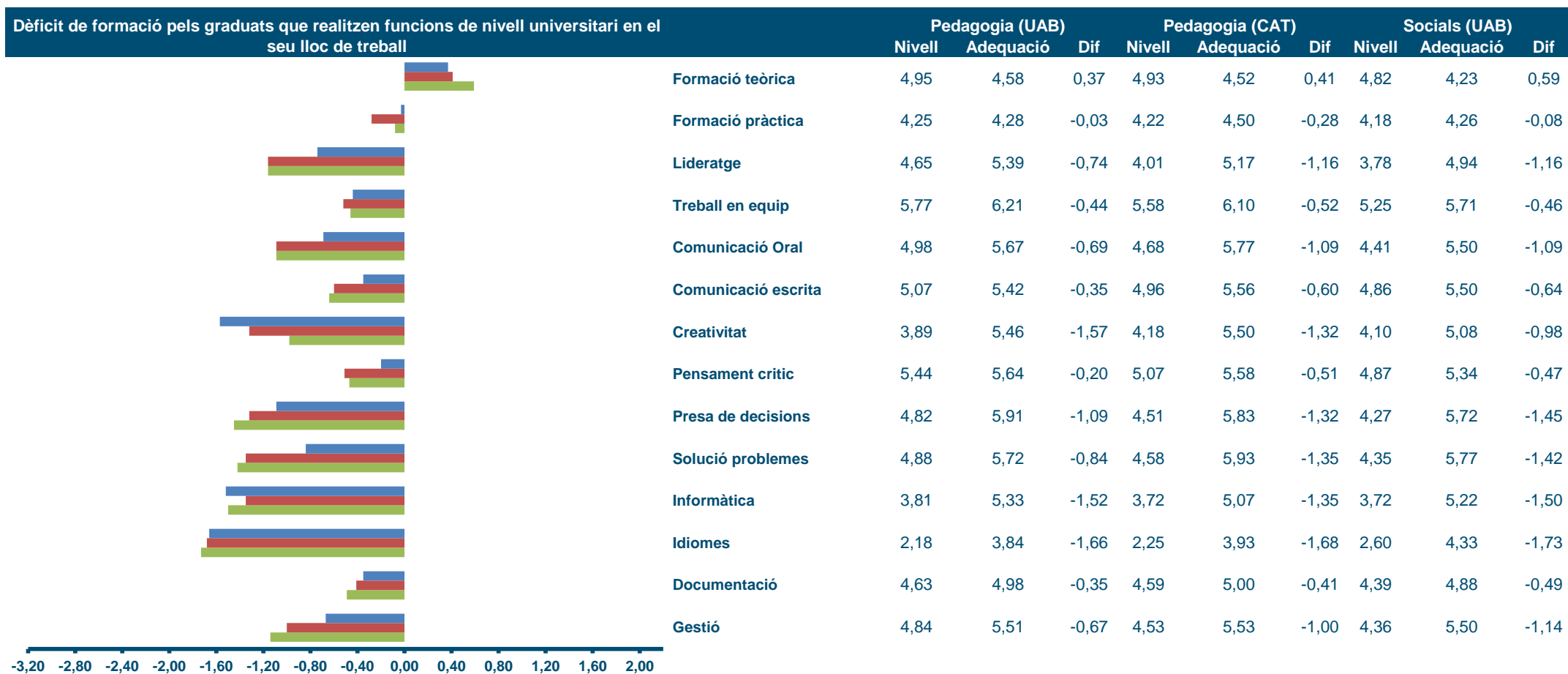
Dosmieuristes

Més de dosmieuristes

Funcions exercides en el seu lloc de treball ⁽³⁾ (%)



(3) Els percentatges corresponents a les categories que falten són:
Funcions no qualificades (1,15%; 2,06%; 3,36%)
Funcions qualificades (1,15%; 1,47%; 7,11%)



El dèficit s'ha calculat restant la mitjana de cada competència que es necessària per desenvolupar la feina, de la mitjana de l'avaluació del nivell de formació rebut a la universitat. Només inclou el col·lectiu de graduats que desenvolupen funcions de nivell universitari.

Sistema universitari de Catalunya
Titulació: Pedagogia

SEGUIMENT DE LA INSERCIÓ LABORAL DELS GRADUATS UNIVERSITARIS Promoció - 2010

Perfil de l'ensenyament

* Es possible que contingui informació filtrada i els totals no coincideixin

LI. Pedagogia	Població i mostra				Sexe				Antecedents laborals					
	Població	Mostra	% resposta	% Error mostral	Homes		Dones		n	Estudi a temps complet	Estudi i treball a temps complet		Estudi i treball a temps parcial	
					(f)	%	(f)	%		Estudiant	Relacionat	No relacionat	Relacionat	No relacionat
	Referent promoció 2007 Universitat													
Universitat de Barcelona	197	87	44,16	7,87	9	10,34	78	89,66	86	12,79	13,95	6,98	41,86	24,42
Universitat Autònoma de Barcelona	62	47	75,81	7,09	4	8,51	43	91,49	47	12,77	17,02	2,13	38,30	29,79
Universitat Rovira i Virgili	37	29	78,38	8,58	2	6,90	27	93,10	28	32,14	--	--	39,29	28,57
LI. Pedagogia	303	168	55,45	5,05	16	9,52	152	90,48	166	15,66	13,86	4,22	39,76	26,51
Referent promoció 2004 Universitat														
LI. Pedagogia	300	177	59	4,72	24	13,56	153	86,44	177	24,86	24,29	6,78	27,68	16,38
Referent promoció 2001 Universitat														
LI. Pedagogia	295	171	57,97	4,87	18	10,53	153	89,47	171	33,33	19,88	4,09	23,98	18,71
LI. Pedagogia	269	171	63,57	4,53	19	11,11	152	88,89	168	35,71	7,74	6,55	29,17	20,83

SEGUIMENT DE LA INSERCIÓ LABORAL DELS GRADUATS UNIVERSITARIS Promoció - 2010

Estatus d'inserció

* Es possible que contingui informació filtrada i els totals no coincideixin

LI. Pedagogia	Situació laboral actual								
	n	Ocupat		Aturat amb experiència		Aturat sense experiència		Inactius	
		(f)	%	(f)	%	(f)	%	(f)	%
Universitat de Barcelona	87	73	83,91	12	13,79	1	1,15	1	1,15
Universitat Autònoma de Barcelona	47	39	82,98	6	12,77	--	--	2	4,26
Universitat Rovira i Virgili	29	22	75,86	6	20,69	1	3,45	--	--
LI. Pedagogia	168	139	82,74	24	14,29	2	1,19	3	1,79
Referent promoció 2007 Universitat									
LI. Pedagogia	177	164	92,66	9	5,08	--	--	4	2,26
Referent promoció 2004 Universitat									
LI. Pedagogia	171	162	94,74	5	2,92	--	--	4	2,34
Referent promoció 2001 Universitat									
LI. Pedagogia	171	159	92,98	6	3,51	3	1,75	3	1,75

SEGUIMENT DE LA INSERCIÓ LABORAL DELS GRADUATS UNIVERSITARIS Promoció - 2010

Primera inserció i any d'inici de la feina actual

* Es possible que contingui informació filtrada i els totals no coincideixin

Ll. Pedagogia	La feina actual és la primera (%)			Temps primera inserció (%)							Any d'inici de la feina actual (%)					
	n	Sí	No	n	Abans d'acabar	Menys d'1 mes	D'1 a 3 mesos	De 4 a 6 mesos	De 7 a 12 mesos	Més d'1 any	n	Fa més de 3 anys	Fa 3 anys	Fa 2 anys	Fa 1 any	Any actual
Universitat de Barcelona	86	20,93	79,07	86	48,84	16,28	11,63	9,30	2,33	11,63	86	46,51	16,28	11,63	23,26	2,33
Universitat Autònoma de Barcelona	47	27,66	72,34	47	63,83	8,51	6,38	6,38	2,13	12,77	47	51,06	14,89	17,02	17,02	--
Universitat Rovira i Virgili	28	32,14	67,86	28	46,43	10,71	17,86	10,71	7,14	7,14	28	50	21,43	10,71	10,71	7,14
Ll. Pedagogia	166	25,30	74,70	166	54,22	12,65	10,84	8,43	3,01	10,84	166	48,80	16,87	13,25	18,67	2,41
Referent promoció 2007 Universitat																
Ll. Pedagogia	177	29,94	70,06	177	46,89	6,78	28,25	13,56	1,13	3,39	176	48,86	19,89	7,39	20,45	3,41
Referent promoció 2004 Universitat																
Ll. Pedagogia	171	21,64	78,36	170	40,59	8,24	23,53	11,76	6,47	9,41	171	29,82	18,71	--	29,24	3,51
Referent promoció 2001 Universitat																
Ll. Pedagogia	168	26,79	73,21	168	47,62	13,10	18,45	5,36	7,14	8,33	168	33,93	19,64	16,07	26,79	3,57

SEGUIMENT DE LA INSERCIÓ LABORAL DELS GRADUATS UNIVERSITARIS Promoció - 2010

Vies d'accés a la primera feina

* Es possible que contingui informació filtrada i els totals no coincideixin

LI. Pedagogia	Vies d'accés a la primera feina per a qui n'ha tingut més d'una (%)												
	n	Contactes	Prensa	Oposicions	SCC/INEM	Borses de treball Institucionals / col·legis prof.	Empresa pròpia	Pràctiques d'estudis	Serveis universitat	ETT	Empreses de selecció	Internet	Altres
Universitat de Barcelona	86	50	3,49	2,33	3,49	1,16	--	4,65	4,65	1,16	--	22,09	6,98
Universitat Autònoma de Barcelona	47	44,68	2,13	6,38	--	10,64	2,13	12,77	2,13	2,13	--	10,64	6,38
Universitat Rovira i Virgili	28	46,43	--	--	--	3,57	--	3,57	7,14	--	17,86	10,71	10,71
LI. Pedagogia	166	48,19	2,41	3,01	1,81	4,82	0,60	6,63	4,22	1,20	3,01	16,87	7,23
Referent promoció 2007 Universitat													
LI. Pedagogia	177	33,90	3,39	1,69	--	10,17	--	8,47	9,04	1,13	0,56	19,21	12,43
Referent promoció 2004 Universitat						NOU ENQ.2014							
LI. Pedagogia	170	32,35	8,82	3,53	4,12	--	1,18	6,47	--	1,76	2,94	13,53	18,82
Referent promoció 2001 Universitat						NOU ENQ.2014							
LI. Pedagogia	168	36,31	7,14	2,98	1,79	--	1,79	10,71	3,57	2,38	0,60	6,55	26,19

SEGUIMENT DE LA INSERCIÓ LABORAL DELS GRADUATS UNIVERSITARIS Promoció - 2010

I Situació laboral - feina actual - última feina

* Es possible que contingui informació filtrada i els totals no coincideixin

Ll. Pedagogia	Jorn. Lab. T. Complert (%)			Tipus de contracte (%)						Durada del contracte (temporal) (%)			
	n	Sí	No	n	Fix	Autònom	Temporal	Becari	Sense contracte	n	Menys de 6 mesos	Entre 6 i 12 mesos	Més d'1 any
Universitat de Barcelona	85	55,29	44,71	86	43,02	4,65	47,67	1,16	3,49	40	22,50	65	12,50
Universitat Autònoma de Barcelona	46	50	50	47	31,91	6,38	59,57	2,13	--	28	7,14	42,86	50
Universitat Rovira i Virgili	27	48,15	51,85	28	35,71	3,57	57,14	3,57	--	16	25	50	25
Ll. Pedagogia	163	53,37	46,63	166	39,76	4,82	51,81	1,81	1,81	85	17,65	54,12	28,24
Referent promoció 2007 Universitat													
Ll. Pedagogia	176	75,57	24,43	177	47,46	2,26	48,02	0,56	1,69	47	14,89	59,57	25,53
Referent promoció 2004 Universitat													
Ll. Pedagogia	168	86,90	13,10	171	49,12	2,34	45,61	1,75	1,17	76	7,89	69,74	22,37
Referent promoció 2001 Universitat													
Ll. Pedagogia	--	--	--	168	48,81	2,38	42,86	2,98	2,98	72	25	55,56	19,44

SEGUIMENT DE LA INSERCIÓ LABORAL DELS GRUATS UNIVERSITARIS Promoció - 2010

II Situació laboral - feina actual - última feina

* Es possible que contingui informació filtrada i els totals no coincideixin

LI. Pedagogia	Sou Anual (%)									Requisits per a la feina actual						
	n	Menys 9.000€	9.000€-12.000€	12.000€-15.000€	15.000€-18.000€	18.000€-24.000€	24.000€-30.000€	30.000€-40.000€	Més de 40.000€	n	Titulació específica		Titulació universitària		Cap titulació	
											Funcions pròpies	Funcions no pròpies	Funcions pròpies	Funcions no pròpies	Requerida form. univ.	No requerida form. univ.
Universitat de Barcelona	84	34,52	21,43	16,67	10,71	13,10	2,38	1,19	--	86	46,51	9,30	4,65	5,81	6,98	26,74
Universitat Autònoma de Barcelona	46	17,39	17,39	6,52	23,91	30,43	2,17	2,17	--	47	51,06	2,13	17,02	2,13	12,77	14,89
Universitat Rovira i Virgili	26	34,62	15,38	23,08	11,54	11,54	3,85	--	--	28	32,14	7,14	7,14	7,14	7,14	39,29
LI. Pedagogia	161	28,57	18,63	14,91	14,91	18,01	3,11	1,86	--	166	45,18	6,63	10,24	4,82	8,43	24,70
Referent promoció 2007 Universitat																
LI. Pedagogia	161	8,70	13,04	13,66	10,56	37,89	12,42	3,73	--	177	42,37	9,04	29,38	2,82	4,52	11,86
Referent promoció 2004 Universitat																
LI. Pedagogia	163	6,13	7,98	14,11	14,72	36,20	18,40	1,84	0,61	171	55,56	9,36	15,20	4,68	3,51	11,70
Referent promoció 2001 Universitat				12000€ - 18000€	18000€ - 30000€											
LI. Pedagogia	168	15,48	25,60	41,07	--	17,86	--	--	--	168	47,02	3,57	20,24	2,38	6,55	20,24

SEGUIMENT DE LA INSERCIÓ LABORAL DELS GRADUATS UNIVERSITARIS Promoció - 2010

I Empleabilitat - factors de contractació

* Es possible que contingui informació filtrada i els totals no coincideixin



LI. Pedagogia	Factors de contractació											
	Coneixements teòrics			Coneixements pràctics			Formació en idiomes			Formació en l'ús de la informàtica		
	(f)	Mitjana	Desv.	(f)	Mitjana	Desv.	(f)	Mitjana	Desv.	(f)	Mitjana	Desv.
Universitat de Barcelona	77	4,17	2,09	78	5,09	1,94	78	3,03	1,95	78	3,81	2,05
Universitat Autònoma de Barcelona	44	4,84	1,70	44	5,23	1,89	44	3,57	2,04	44	4,16	2,23
Universitat Rovira i Virgili	26	4,27	1,97	26	4,92	2,04	26	3,77	1,53	26	4,50	1,61
LI. Pedagogia	152	4,43	1,97	153	5,10	1,91	153	3,31	1,90	153	4,02	2,03
Referent promoció 2007 Universitat												
LI. Pedagogia	169	4,82	1,81	170	5,06	1,76	170	3,08	1,97	170	4,01	2,01
Referent promoció 2004 Universitat												
LI. Pedagogia	163	4,90	1,79	163	4,83	1,99	163	2,80	1,85	163	4,08	1,90
Referent promoció 2001 Universitat												
LI. Pedagogia	159	4,70	1,90	160	4,69	2,05	158	2,43	1,68	158	3,78	2,03

SEGUIMENT DE LA INSERCIÓ LABORAL DELS GRADUATS UNIVERSITARIS Promoció - 2010

II Empleabilitat - factors de contractació

* Es possible que contingui informació filtrada i els totals no coincideixin



LI. Pedagogia	Factors de contractació											
	Habilitats socials i personalitat			Capacitat de gestió i planificació			Capacitat de treballar en grup			Formació global universitària		
	(f)	Mitjana	Desv.	(f)	Mitjana	Desv.	(f)	Mitjana	Desv.	(f)	Mitjana	Desv.
Universitat de Barcelona	78	6,05	1,31	78	5,42	1,62	78	5,86	1,41	77	4,91	1,73
Universitat Autònoma de Barcelona	43	5,77	1,62	44	5,36	1,63	44	5,27	1,80	44	4,93	1,80
Universitat Rovira i Virgili	26	5,92	1,32	26	5,62	1,24	26	5,62	1,65	26	4	1,98
LI. Pedagogia	152	5,96	1,39	153	5,45	1,55	153	5,65	1,57	152	4,75	1,81
Referent promoció 2007 Universitat												
LI. Pedagogia	170	5,58	1,71	170	5,27	1,70	170	5,59	1,75	169	4,88	1,50
Referent promoció 2004 Universitat												
LI. Pedagogia	163	5,21	1,71	163	5,01	1,71	163	5,28	1,80	163	5,14	1,41
Referent promoció 2001 Universitat												
LI. Pedagogia	158	5,35	1,78	159	5,19	1,67	159	5,38	1,79	158	4,73	1,78

SEGUIMENT DE LA INSERCIÓ LABORAL DELS GRADUATS UNIVERSITARIS Promoció - 2010

Branca d'activitat econòmica

* Es possible que contingui informació filtrada i els totals no coincideixin

Ll. Pedagogia	Branca d'activitat (C)																											
	n	Agricultura	Peuca	Comb. sòlids	Electricitat	Extrac. mineral	Indústria química	Indústria farm.	Metallúrgica	Mater. plàstic	Prod. Aliment.	Tèxtil, cuir	Fusta	Paper	Cautxú	Construcció	Comerc.	Restaurants	Transport	Tecnol. científic	Mitjans de transport	Instal. financ.	Serveis a domicili	Adm. pública	Educ. # docents	Sanitat assist.	Altres	
Universitat de Barcelona	86	--	--	--	3,49	--	--	1,16	--	--	--	2,33	--	--	--	1,16	6,98	5,81	--	1,16	--	1,16	4,65	4,65	43,02	19,77	3,49	
Universitat Autònoma de Barcelona	47	--	--	--	--	--	--	--	--	--	2,13	--	--	--	--	--	8,51	2,13	--	2,13	4,26	--	8,51	12,77	48,94	8,51	2,13	
Universitat Rovira i Virgili	28	--	--	--	--	--	3,57	--	--	--	--	--	--	--	--	--	10,71	--	--	--	--	--	7,14	10,71	25	39,29	3,57	
Ll. Pedagogia	166	--	--	--	1,81	--	0,60	0,60	--	--	0,60	1,20	--	--	--	0,60	7,83	3,61	--	1,20	1,20	0,60	6,63	7,83	41,57	19,88	3,61	
Referent promoció 2007 Universitat																												
Ll. Pedagogia	177	--	--	--	0,56	--	--	--	0,56	--	1,69	--	--	--	--	--	2,26	0,56	--	1,69	--	0,56	2,26	7,91	59,32	16,95	5,08	
Referent promoció 2004 Universitat																												
Ll. Pedagogia	171	--	--	--	0,58	--	--	--	--	--	--	--	--	1,17	0,58	--	2,92	1,75	--	0,58	--	2,34	5,85	9,94	60,23	6,43	5,85	
Referent promoció 2001 Universitat																												
Ll. Pedagogia	168	0,60	--	--	0,60	--	1,79	--	0,60	0,60	2,98	1,19	--	--	--	1,79	2,98	2,38	--	0,60	0,60	3,57	7,14	12,50	44,64	7,14	8,33	

SEGUIMENT DE LA INSERCIÓ LABORAL DELS GRADUATS UNIVERSITARIS Promoció - 2010

Tipologia d'empresa - àmbit i ubicació

* Es possible que contingui informació filtrada i els totals no coincideixin

LI. Pedagogia	Àmbit (%)			Ubicació (%)							
	n	Públic	Privat	n	Barcelona	Tarragona	Girona	Lleida	Resta CCAA	Europa	Resta del món
Universitat de Barcelona	86	22,09	77,91	86	90,70	1,16	2,33	--	5,81	--	--
Universitat Autònoma de Barcelona	47	36,17	63,83	47	82,98	2,13	2,13	2,13	6,38	2,13	2,13
Universitat Rovira i Virgili	28	21,43	78,57	28	17,86	78,57	--	--	3,57	--	--
LI. Pedagogia	166	26,51	73,49	166	74,10	14,46	3,61	0,60	6,02	0,60	0,60
Referent promoció 2007 Universitat											
LI. Pedagogia	177	47,46	52,54	177	74,01	12,99	6,78	2,26	2,82	0,56	--
Referent promoció 2004 Universitat											
LI. Pedagogia	170	54,71	45,29	171	65,50	15,20	12,87	1,17	5,26	--	--
Referent promoció 2001 Universitat											
LI. Pedagogia	168	39,88	60,12	168	69,64	11,31	11,90	2,98	4,17	--	--

SEGUIMENT DE LA INSERCIÓ LABORAL DELS GRADUATS UNIVERSITARIS Promoció - 2010

Qualitat de la inserció - funcions

* Es possible que contingui informació filtrada i els totals no coincideixin

LI. Pedagogia	Funcions																	
	Direcció. Gestió		Comercial o logística		Docència		R+D		Assistència Mèdica		Disseny. Art		Tècniques		Altres de qualificades		Altres de no qualificades	
	(f)	%	(f)	%	(f)	%	(f)	%	(f)	%	(f)	%	(f)	%	(f)	%	(f)	%
Universitat de Barcelona	23	23	7	7	38	38	1	1	8	8	2	2	18	18	2	2	1	1
Universitat Autònoma de Barcelona	12	18,75	5	7,81	22	34,38	4	6,25	10	15,63	2	3,13	7	10,94	1	1,56	1	1,56
Universitat Rovira i Virgili	12	37,50	--	--	9	28,13	--	--	2	6,25	--	--	5	15,63	1	3,13	3	9,38
LI. Pedagogia	51	24,40	14	6,70	72	34,45	6	2,87	22	10,53	4	1,91	31	14,83	4	1,91	5	2,39
Referent promoció 2007 Universitat																		
LI. Pedagogia	46	17,83	5	1,94	110	42,64	10	3,88	29	11,24	5	1,94	44	17,05	3	1,16	6	2,33
Referent promoció 2004 Universitat																		
LI. Pedagogia	45	14,90	12	3,97	110	36,42	21	6,95	15	4,97	3	0,99	40	13,25	42	13,91	14	4,64
Referent promoció 2001 Universitat																		
LI. Pedagogia	12	6,06	4	2,02	86	43,43	5	2,53	16	8,08	1	0,51	19	9,60	43	21,72	12	6,06

SEGUIENT DE LA INSERCIÓ LABORAL DELS GRADUATS UNIVERSITARIS Promoció - 2010

Qualitat de la inserció - satisfacció

* Es possible que contingui informació filtrada i els totals no coincideixin

Gens d'acord

1 2 3 4 5 6 7

Totalment d'acord

LI. Pedagogia	Grau de satisfacció														
	Contingut de la feina			Perspectives de millora i promoció			Nivell de retribució			Utilitat dels coneix. de la form. universitària			Satisfacció general amb la feina		
	(f)	Mitjana	Desv.	(f)	Mitjana	Desv.	(f)	Mitjana	Desv.	(f)	Mitjana	Desv.	(f)	Mitjana	Desv.
Universitat de Barcelona	71	5,72	1,34	71	4,21	1,94	71	4,28	1,71	71	4,39	2,16	72	5,56	1,41
Universitat Autònoma de Barcelona	39	5,67	1,26	39	4,26	2,01	39	4,44	1,45	39	4,56	1,80	39	5,69	1,32
Universitat Rovira i Virgili	21	5,19	1,44	21	4,43	1,69	21	4,33	1,32	21	3,52	1,97	22	5	1,66
LI. Pedagogia	136	5,64	1,32	136	4,25	1,92	136	4,35	1,58	136	4,32	2,02	138	5,48	1,45
Referent promoció 2007 Universitat															
LI. Pedagogia	161	5,97	0,94	161	4,60	1,74	161	4,85	1,53	161	4,74	1,58	162	5,78	0,95
Referent promoció 2004 Universitat															
LI. Pedagogia	157	5,86	1,13	157	4,83	1,67	157	4,93	1,50	157	4,42	1,66	160	5,72	1,14
Referent promoció 2001 Universitat															
LI. Pedagogia	154	5,61	1,24	151	4,23	1,83	154	4,38	1,58	154	4,14	1,67	154	5,56	1,18

SEGUIMENT DE LA INSERCIÓ LABORAL DELS GRADUATS UNIVERSITARIS Promoció - 2010

I Nivell i adequació de la formació inicial

* Es possible que contingui informació filtrada i els totals no coincideixin



LI. Pedagogia	Nivell i adequació de les competències acadèmiques											
	Formació teòrica						Formació pràctica					
	Nivell obtingut			Utilitat per a la feina			Nivell obtingut			Utilitat per a la feina		
	(f)	Mitjana	Desv.	(f)	Mitjana	Desv.	(f)	Mitjana	Desv.	(f)	Mitjana	Desv.
Universitat de Barcelona	87	5,01	1,22	86	3,90	1,80	86	3,87	1,85	86	4,40	1,86
Universitat Autònoma de Barcelona	47	4,98	1,13	47	4,09	1,67	47	4,09	1,79	47	3,66	1,80
Universitat Rovira i Virgili	29	4,59	1,62	28	3,54	1,82	29	4,10	1,59	28	3,46	1,93
LI. Pedagogia	168	4,94	1,27	166	3,93	1,76	167	4,01	1,77	166	4,07	1,88
Referent promoció 2007 Universitat												
LI. Pedagogia	177	5,08	1,23	177	4,38	1,54	177	4,08	1,54	177	4,29	1,74
Referent promoció 2004 Universitat												
LI. Pedagogia	171	4,48	1,40	171	4,27	1,49	171	4,22	1,52	171	4,32	1,72
Referent promoció 2001 Universitat												
LI. Pedagogia	168	4,70	1,14	166	3,96	1,54	168	3,79	1,47	166	3,86	1,77

SEGUIMENT DE LA INSERCIÓ LABORAL DELS GRADUATS UNIVERSITARIS Promoció - 2010

II Nivell i adequació de la formació inicial

* Es possible que contingui informació filtrada i els totals no coincideixin

Molt baix 1 2 3 4 5 6 7 Molt alt

Ll. Pedagogia	Nivell i adequació de les competències instrumentals																		Gestió					
	Informàtica						Idiomes						Documentació						Nivell obtingut			Utilitat per a la feina		
	Nivell obtingut			Utilitat per a la feina			Nivell obtingut			Utilitat per a la feina			Nivell obtingut			Utilitat per a la feina			(f)	Mitjana	Desv.	(f)	Mitjana	Desv.
	(f)	Mitjana	Desv.	(f)	Mitjana	Desv.	(f)	Mitjana	Desv.	(f)	Mitjana	Desv.	(f)	Mitjana	Desv.	(f)	Mitjana	Desv.						
Universitat de Barcelona	87	4,28	1,81	86	4,57	2,03	87	2,51	1,63	86	3,64	2,07	87	4,71	1,70	86	4,44	1,90	87	4,38	1,67	86	5,37	1,46
Universitat Autònoma de Barcelona	47	4,02	1,87	47	5,13	1,81	47	2,47	1,33	47	3,60	2,14	47	4,77	1,52	47	4,79	1,64	47	5,11	1,31	47	5,32	1,49
Universitat Rovira i Virgili	29	4,24	1,33	28	4,71	1,86	29	2,14	1,46	28	3,46	2,22	29	4,66	1,34	28	4,86	1,63	29	4,79	1,24	28	5,36	1,52
Ll. Pedagogia	168	4,18	1,74	166	4,77	1,93	168	2,45	1,55	166	3,63	2,11	168	4,72	1,56	166	4,64	1,78	168	4,65	1,52	166	5,34	1,46
Referent promoció 2007 Universitat																								
Ll. Pedagogia	177	3,68	1,71	177	5,27	1,53	177	1,92	1,37	177	3,29	2,05	177	4,54	1,55	177	4,65	1,74	177	4,77	1,40	177	5,51	1,36
Referent promoció 2004 Universitat																								
Ll. Pedagogia	171	3,66	1,72	171	4,92	1,81	171	2,29	1,42	171	3,29	2,07	171	4,49	1,67	171	4,60	1,73	171	4,26	1,59	171	4,87	1,68
Referent promoció 2001 Universitat																								
Ll. Pedagogia	168	3,21	1,69	167	4,62	1,90	167	1,77	1,25	166	2,68	1,86	168	4,73	1,56	167	4,81	1,68	167	4,34	1,40	167	4,87	1,67

SEGUIMENT DE LA INSERCIÓ LABORAL DELS GRADUATS UNIVERSITARIS Promoció - 2010

III Nivell i adequació de la formació inicial

* Es possible que contingui informació filtrada i els totals no coincideixin

Molt baix 1 2 3 4 5 6 7 Molt alt

LI. Pedagogia	Nivell i adequació de les competències Interpersonals i de gestió																							
	Expressió oral						Comunicació escrita						Treball en equip						Lideratge					
	Nivell obtingut			Utilitat per a la feina			Nivell obtingut			Utilitat per a la feina			Nivell obtingut			Utilitat per a la feina			Nivell obtingut			Utilitat per a la feina		
	(f)	Mijana	Desv.	(f)	Mijana	Desv.	(f)	Mijana	Desv.	(f)	Mijana	Desv.	(f)	Mijana	Desv.	(f)	Mijana	Desv.	(f)	Mijana	Desv.	(f)	Mijana	Desv.
Universitat de Barcelona	87	4,74	1,59	86	5,40	1,46	87	5,17	1,55	86	5,07	1,68	87	5,52	1,41	86	5,74	1,49	87	3,54	1,57	86	4,79	1,43
Universitat Autònoma de Barcelona	47	5,21	1,21	47	5,55	1,54	47	5,26	1,24	47	5,11	1,75	47	5,81	1,19	47	5,85	1,40	47	4,77	1,43	47	5,21	1,63
Universitat Rovira i Virgili	29	4,93	1,46	28	5,07	1,65	29	4,83	1,20	28	5,07	1,59	29	5,83	1,14	28	5,68	1,59	29	4,69	1,37	28	4,89	1,62
LI. Pedagogia	168	4,93	1,46	166	5,40	1,50	168	5,14	1,42	166	5,09	1,68	168	5,65	1,29	166	5,78	1,46	168	4,12	1,62	166	4,96	1,52
Referent promoció 2007 Universitat																								
LI. Pedagogia	177	4,80	1,48	177	5,73	1,44	177	5,08	1,38	177	5,46	1,38	177	5,72	1,29	177	6,08	1,23	177	4,10	1,55	177	5,04	1,48
Referent promoció 2004 Universitat																								
LI. Pedagogia	171	4,71	1,59	171	5,16	1,59	171	4,75	1,47	171	5,13	1,50	171	5,56	1,32	171	5,81	1,34	171	3,99	1,48	171	4,56	1,67
Referent promoció 2001 Universitat																								
LI. Pedagogia	166	4,28	1,65	165	5,02	1,66	167	4,77	1,43	165	4,88	1,47	168	5,36	1,31	167	5,58	1,44	165	3,74	1,54	166	4,17	1,68

SEGUIMENT DE LA INSERCIÓ LABORAL DELS GRADUATS UNIVERSITARIS Promoció - 2010

IV Nivell i adequació de la formació inicial

* Es possible que contingui informació filtrada i els totals no coincideixin

Molt baix 1 2 3 4 5 6 7 Molt alt

Ll. Pedagogia	Nivell i adequació de les competències cognitives																							
	Resolució de problemes						Preses de decisions						Creativitat						Pensament crític					
	Nivell obtingut			Utilitat per a la feina			Nivell obtingut			Utilitat per a la feina			Nivell obtingut			Utilitat per a la feina			Nivell obtingut			Utilitat per a la feina		
	(f)	Mijana	Desv.	(f)	Mijana	Desv.	(f)	Mijana	Desv.	(f)	Mijana	Desv.	(f)	Mijana	Desv.	(f)	Mijana	Desv.	(f)	Mijana	Desv.	(f)	Mijana	Desv.
Universitat de Barcelona	87	4,63	1,45	86	5,69	1,33	87	4,31	1,49	86	5,47	1,44	87	4,67	1,60	86	5	1,58	87	5,29	1,39	86	4,85	1,62
Universitat Autònoma de Barcelona	46	4,93	1,44	47	5,47	1,63	46	4,85	1,52	47	5,64	1,42	47	3,89	1,87	47	5,06	1,99	47	5,45	1,50	46	5,26	1,79
Universitat Rovira i Virgili	29	4,66	1,45	28	4,93	1,80	29	4,76	1,33	28	5,14	1,67	29	4,72	1,56	28	4,93	1,65	29	5,03	1,30	28	4,89	1,81
Ll. Pedagogia	167	4,74	1,43	166	5,52	1,51	167	4,57	1,48	166	5,49	1,46	168	4,46	1,71	166	5,01	1,71	168	5,33	1,40	165	5,01	1,70
Referent promoció 2007 Universitat																								
Ll. Pedagogia	177	4,66	1,56	177	5,82	1,31	177	4,47	1,55	177	5,82	1,35	177	4,52	1,69	177	5,46	1,51	177	5,34	1,45	177	5,41	1,44
Referent promoció 2004 Universitat																								
Ll. Pedagogia	171	4,53	1,54	171	5,40	1,49	171	4,36	1,44	171	5,32	1,55	171	4,19	1,60	171	4,85	1,74	171	5,09	1,50	171	5,28	1,52
Referent promoció 2001 Universitat																								
Ll. Pedagogia	167	4,31	1,43	167	5,22	1,65	167	4,30	1,33	166	5,15	1,62	168	4,13	1,65	167	4,83	1,75	168	4,95	1,52	167	5,07	1,68

SEGUIMENT DE LA INSERCIÓ LABORAL DELS GRADUATS UNIVERSITARIS Promoció - 2010

I L'atur

* Es possible que contingui informació filtrada i els totals no coincideixin

Ll. Pedagogia	Total mostra	Graduats no ocupats				Temps de recerca de feina (aturats)									Rabuj d'ofertes (aturats)									Motius per no cercar feina (inactius)					
		ATURATS		INACTIUS		Menys de 6 mesos		Entre 6 mesos i 1 any		Entre 1 any i 2 anys		Més de 2 anys		0		1-3		4-6		Més de 6		Continuar els estudis		Maternitat/Llar		Altres			
		(n)	% s'ho ocup.	n	% s'ho ocup.	(n)	% s'atur	(n)	% s'atur	(n)	% s'atur	(n)	% s'atur	(n)	% s'atur	(n)	% s'atur	(n)	% s'atur	(n)	% s'atur	(n)	% s'atur	(n)	% s'atur	(n)	% s'atur		
Universitat de Barcelona	87	13	92,86	1	7,14	2	15,38	2	15,38	3	23,08	6	46,15	5	38,46	7	53,85	1	7,69	--	--	1	100	--	--	--	--		
Universitat Autònoma de Barcelona	47	6	75	2	25	1	16,67	3	50	2	33,33	--	--	4	66,67	2	33,33	--	--	--	--	2	100	--	--	--	--		
Universitat Rovira i Virgili	29	7	100	--	--	1	14,29	2	28,57	1	14,29	3	42,86	4	57,14	3	42,86	--	--	--	--	--	--	--	--	--	--		
Ll. Pedagogia	168	26	89,66	3	10,34	4	15,38	7	26,92	6	23,08	9	34,62	13	50	12	46,15	1	3,85	--	--	3	100	--	--	--	--		
Referent promoció 2007 Universitat																													
Ll. Pedagogia	177	9	69,23	4	30,77	5	55,56	1	11,11	2	22,22	1	11,11	3	33,33	4	44,44	--	--	1	11,11	--	--	2	50	2	50		
Referent promoció 2004 Universitat																													
Ll. Pedagogia	171	5	55,56	4	44,44	3	60	2	40	--	--	--	--	--	--	4	80	--	--	1	20	2	50	2	50	--	--		
Referent promoció 2001 Universitat																													
Ll. Pedagogia	171	9	75	3	25	7	77,78	2	22,22	--	--	--	--	3	33,33	3	33,33	1	11,11	2	22,22	2	66,67	--	--	1	33,33		

SEGUIMENT DE LA INSERCIÓ LABORAL DELS GRADUATS UNIVERSITARIS Promoció - 2010

II L'atur

* Es possible que contingui informació filtrada i els totals no coincideixin

Ll. Pedagogia	Graduats no ocupats	Mitjans utilitzats per trobar feina																								
		Sumatori respostes (t)	Contactes personals		Iniciativa personal		Anunci a la premsa		Opcions concurs públic		Servei Català Col·locació		Pròpia Empresa		Serveis Universitat		Conveni Coop. educativa		Col·legi professional		Borses Institucionals		Internet		Altres	
			(t)	(t)	(%)	(t)	(%)	(t)	(%)	(t)	(%)	(t)	(%)	(t)	(%)	(t)	(%)	(t)	(%)	(t)	(%)	(t)	(%)	(t)	(%)	(t)
Universitat de Barcelona	14	41	4	9,76	6	14,63	3	7,32	2	4,88	4	9,76	--	--	4	9,76	2	4,88	--	--	3	7,32	12	29,27	1	2,44
Universitat Autònoma de Barcelona	8	23	5	21,74	5	21,74	2	8,70	--	--	2	8,70	--	--	--	--	--	--	1	4,35	2	8,70	6	26,09	--	--
Universitat Rovira i Virgili	7	25	4	16	6	24	--	--	1	4	2	8	--	--	3	12	--	--	1	4	1	4	7	28	--	--
Ll. Pedagogia	29	89	13	14,61	17	19,10	5	5,62	3	3,37	8	8,99	--	--	7	7,87	2	2,25	2	2,25	6	6,74	25	28,09	1	1,12
Referent promoció 2007 Universitat																										
Ll. Pedagogia	13	51	7	13,73	8	15,69	4	7,84	3	5,88	7	13,73	--	--	7	13,73	1	1,96	5	9,80			9	17,65	--	--
Referent promoció 2004 Universitat																										
Ll. Pedagogia	9	21	3	14,29	5	23,81	1	4,76	2	9,52	1	4,76	--	--	1	4,76	--	--	2	9,52			5	23,81	1	4,76
Referent promoció 2001 Universitat																										
Ll. Pedagogia	12	28	5	17,86	3	10,71	7	25	--	--	2	7,14	--	--	1	3,57	--	--	--	--			8	28,57	2	7,14

SEGUIMENT DE LA INSERCIÓ LABORAL DELS GRADUATS UNIVERSITARIS Promoció - 2010

III L'atur

* Es possible que contingui informació filtrada i els totals no coincideixin



Ll. Pedagogia	Valoració dels factors implicats en la cerca, l'assoliment o l'acceptació de la feina																											
	Mancances formació universitària rebuda			Actuació personal que representa			Marca de pràctica professional			Tindr una feina que m'agradi			Marca de coneixements mercat laboral			Una feina amb un nivell retribuït adequat			Marca de coneixements d'idiomes			Marca de coneixements en informàtica			Marca d'altres coneixements			
	(I)	Mijana	Desv.	(I)	Mijana	Desv.	(I)	Mijana	Desv.	(I)	Mijana	Desv.	(I)	Mijana	Desv.	(I)	Mijana	Desv.	(I)	Mijana	Desv.	(I)	Mijana	Desv.	(I)	Mijana	Desv.	
Universitat de Barcelona	13	3,54	2,63	13	2,77	2,24	13	5,92	1,55	13	5	1,58	13	3,69	1,70	13	4,62	1,76	13	4,77	1,59	13	3,69	2,29	13	3,54	1,71	
Universitat Autònoma de Barcelona	6	2,67	1,63	6	2,83	1,17	6	5	2,10	6	4,67	1,51	6	4,50	1,87	6	3,83	2,23	6	4	1,79	6	3,67	1,75	6	3,50	1,52	
Universitat Rovira i Virgili	7	2,14	1,57	7	2,86	2,12	7	5,71	1,11	7	4,57	1,81	7	4,14	1,77	7	3,29	1,98	7	4,29	1,70	7	3,14	1,46	7	4,14	1,77	
Ll. Pedagogia	26	2,96	2,20	26	2,81	1,94	26	5,65	1,57	26	4,81	1,58	26	4	1,72	26	4,08	1,94	26	4,46	1,63	26	3,54	1,92	26	3,69	1,64	
Referent promoció 2007 Universitat																												
Ll. Pedagogia	8	2	1,60	9	2,44	1,94	9	3,78	2,39	9	4	1,94	9	3,22	1,99	9	4,11	1,62	9	4,11	1,96	9	3,11	2,52	9	3,56	1,88	
Referent promoció 2004 Universitat																												
Ll. Pedagogia	5	1,40	0,89	5	4,20	3,03	5	3,20	3,03	5	4,20	3,03	5	3,40	2,19	5	4,80	2,17	5	3,20	2,68	5	2	1,73	5	2,20	2,17	
Referent promoció 2001 Universitat																												
Ll. Pedagogia	9	3	1,41	9	2,78	2,22	9	4,78	2,22	9	5,33	2,40	9	3	2,24	9	4	2,29	9	2,56	1,51	9	2,78	1,72	9	3,78	1,64	

SEGUIMENT DE LA INSERCIÓ LABORAL DELS GRADUATS UNIVERSITARIS Promoció - 2010

Preguntes crítiques - Formació continuada - Mobilitat

* Es possible que contingui informació filtrada i els totals no coincideixin

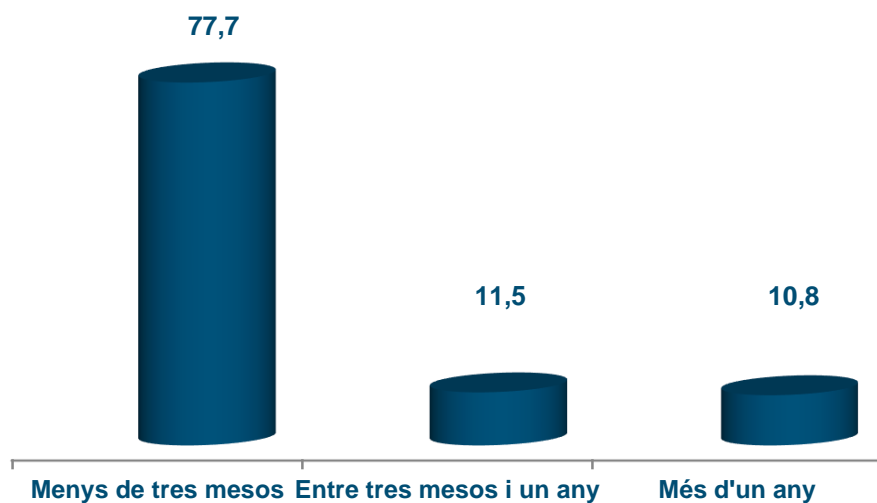
Ll. Pedagogia	Satisfacció: carrera i universitat						Formació continuada								Mobilitat								
	Repetiries la mateixa carrera?			Repetiries a la mateixa universitat?					Continuació dels estudis					A la mateixa universitat?			(f)	No	Si				
	(f)	Si	No	(f)	Si	No	(f)	No	Si					(f)	Si	No	(f)	No	Durant els estudis	Laboralment	Estudis i feina	Nacional	Internacional
									cursos espec.	Llicenciatura	Postgrau/màster	Doctoral	Altres										
Universitat de Barcelona	87	42,53	57,47	85	90,59	9,41	87	14,94	16,09	26,44	37,93	1,15	3,45	74	37,84	62,16	87	75,86	14,94	4,60	4,60	42,86	57,14
Universitat Autònoma de Barcelona	47	57,45	42,55	47	89,36	10,64	47	10,64	19,15	29,79	34,04	4,26	2,13	42	21,43	78,57	47	76,60	10,64	6,38	6,38	36,36	63,64
Universitat Rovira i Virgili	28	57,14	42,86	29	65,52	34,48	29	10,34	10,34	10,34	65,52	--	3,45	26	15,38	84,62	29	72,41	24,14	--	3,45	25	75
Ll. Pedagogia	167	50,30	49,70	166	86,14	13,86	168	12,50	16,07	23,81	42,86	1,79	2,98	147	29,93	70,07	168	73,81	16,67	4,17	5,36	38,64	61,36
Referent promoció 2007 Universitat																							NOU ENQ.2014
Ll. Pedagogia	173	59,54	40,46	173	92,49	7,51	177	20,34	16,95	8,47	39,55	3,39	11,30	141	29,08	70,92	177	66,67	16,95	9,04	7,34	--	--
Referent promoció 2004 Universitat																							NOU ENQ.2014
Ll. Pedagogia	170	60	40	170	91,18	8,82	171	16,96	30,41	15,79	24,56	4,09	8,19	142	38,73	61,27	171	79,53	9,94	8,19	2,34	--	--
Referent promoció 2001 Universitat																							NOU ENQ.2014
Ll. Pedagogia	171	59,06	40,94	171	90,06	9,94	171	22,22	21,64	16,96	20,47	7,02	11,70	133	31,58	68,42	168	76,19	10,12	9,52	4,17	--	--

Sistema universitari públic de Catalunya. Descripció de l'enquesta d'Inserció laboral 2014

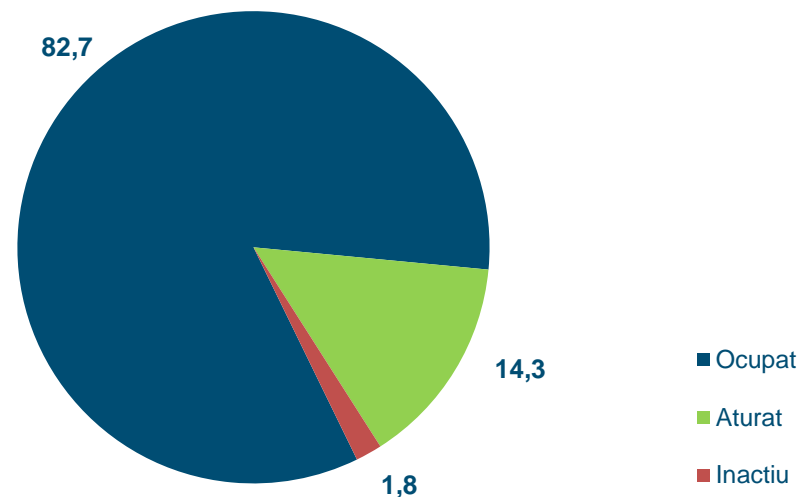
LI. Pedagogia

	Població i mostra							
	Població	Mostra	% resposta	% error mostral	Homes		Dones	
					n	%	n	%
LI. Pedagogia (CAT)	303	168	55	5	16	10	152	90

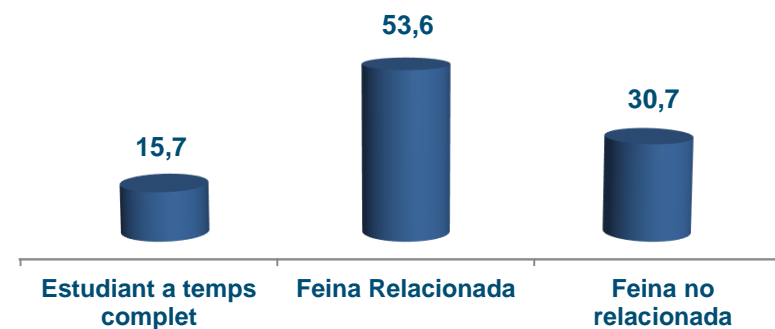
Quant han trigat a trobar la primera feina? (%)



Quina és la Taxa d'ocupació? (%)



Estudien i treballen en els dos darrers anys de carrera? (%)



Sistema universitari públic de Catalunya. Descripció de l'enquesta d'Inserció laboral 2014
 Ll. Pedagogia

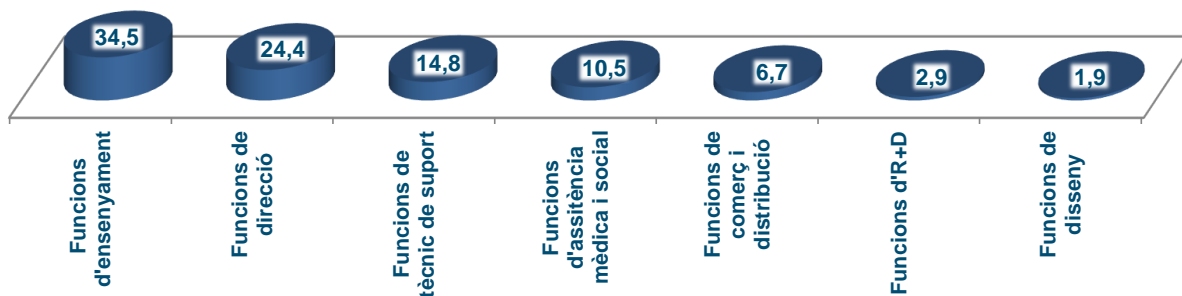
Treballen del que han estudiat? (%) ⁽¹⁾



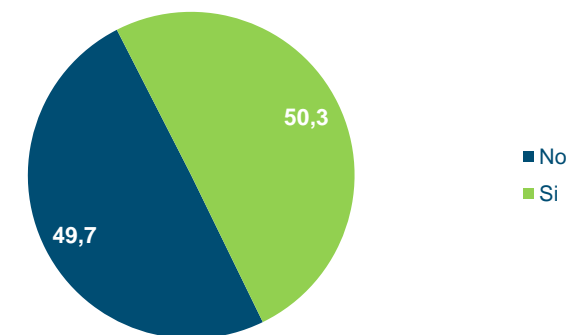
Quant guanyen? (%) jornada laboral a temps complet



Quines són les funcions en el seu lloc de treball? ⁽²⁾ (%)



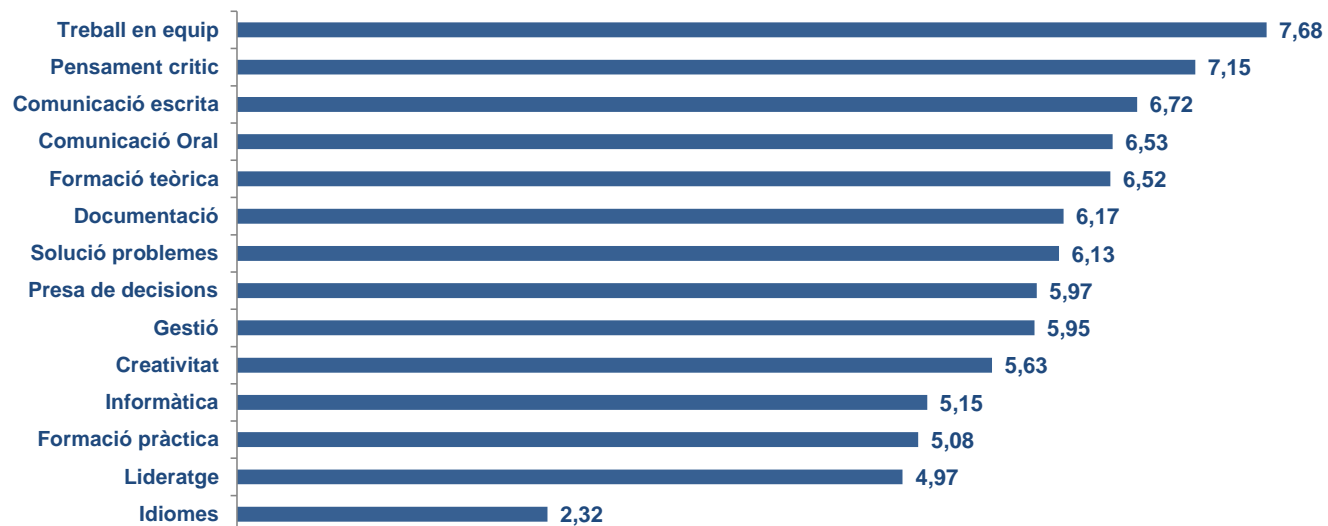
Tornarien a fer la mateixa carrera? (%)




(1) Es considera que realitza funcions universitàries si fa funcions de nivell universitari independentment del requisit d'entrada (titulació específica, titulació universitària, cap titulació universitària). Es considera funcions no universitàries quan, independentment del requisit d'entrada, desenvolupa funcions que no es consideren de nivell universitari.

**(2) Els percentatges corresponents a les categories que falten són:
 Funcions no qualificades (2,39%)
 Funcions qualificades (1,91%)**

Com valoren el nivell de formació rebut? ⁽⁴⁾



Com valoren la utilitat de la formació en el lloc de treball? ⁽⁴⁾



(4) Valoració de la formació rebuda i de la utilitat d'aquesta en el món del treball per part de les persones que desenvolupen funcions de nivell universitari. Escala de 0 a 10.