

INFORME SOBRE LA INSERCIÓ LABORAL. EDICIÓ 2014

TITULACIÓ:

MESTRE EDUCACIÓ FÍSICA
(Diplomatura)

Graduades i graduats de la promoció 2010/2011

Oficina de Qualitat Docent

Universitat Autònoma de Barcelona

UAB
Subàrea: Mestres

SEGUIMENT DE LA INSERCIÓ LABORAL DELS GRADUATS UNIVERSITARIS Promoció - 2010

Perfil de l'ensenyament

Universitat Autònoma de Barcelona	Població i mostra				Sexe				Antecedents laborals					
	Població	Mostra	% resposta	% Error mostral	Homes		Dones		n	Estudi a temps complet	Estudi i treball a temps complet		Estudi i treball a temps parcial	
					(f)	%	(f)	%		Estudiant	Relacionat	No relacionat	Relacionat	No relacionat
Dipl. Mestre Ed. Especial	44	34	77,27	8,10	2	5,88	32	94,12	34	38,24	5,88	2,94	32,35	20,59
Dipl. Mestre Ed. Física	45	29	64,44	10,97	16	55,17	13	44,83	26	42,31	3,85	--	23,08	30,77
Dipl. Mestre Ed. Infantil	164	83	50,61	7,58	2	2,41	81	97,59	81	43,21	4,94	2,47	30,86	18,52
Dipl. Mestre Ed. Musical	32	27	84,38	7,57	4	14,81	23	85,19	27	29,63	3,70	--	59,26	7,41
Dipl. Mestre Llengua Estrangera	58	43	74,14	7,66	5	11,63	38	88,37	42	28,57	2,38	--	57,14	11,90
Dipl. Mestre Ed. Primària	90	57	63,33	7,90	3	5,26	54	94,74	56	33,93	8,93	3,57	32,14	21,43
Dipl. Educació Social	64	46	71,88	7,72	4	8,70	42	91,30	46	21,74	23,91	2,17	41,30	10,87
Mestres	497	319	64,19	3,29	36	11,29	283	88,71	312	34,62	8,01	1,92	38,14	17,31
Socials	2.359	1.248	52,90	1,90	332	26,60	916	73,40	1.228	28,58	15,64	4,97	27,61	23,21
Referent promoció 2010 Catalunya														
Mestres	3.625	2.281	62,92	1,25	366	16,05	1.915	83,95	2.229	33,60	10,41	3,90	33,11	18,98
Socials	14.726	8.031	54,54	0,74	2.532	31,53	5.499	68,47	7.845	29,80	17,31	5,48	29,50	17,91
Referent promoció 2007 Universitat														
Mestres	489	322	65,85	3,19	40	12,42	282	87,58	319	31,35	14,73	4,70	35,11	14,11
Socials	2.538	1.331	52,44	1,85	350	26,30	981	73,70	1.318	28	19,80	8,35	27,01	16,84
Referent promoció 2004 Universitat														
Mestres	460	304	66,09	3,28	38	12,50	266	87,50	303	36,30	9,90	6,93	32,01	14,85
Socials	2.531	1.291	51,01	1,91	355	27,50	936	72,50	1.276	37,54	13,95	7,37	25,86	15,28
Referent promoció 2001 Universitat														
Mestres	415	296	71,33	3,05	40	13,51	256	86,49	293	39,59	8,19	3,07	37,88	11,26
Socials	2.460	1.291	52,48	1,88	362	28,04	929	71,96	1.275	36,16	12,31	4,78	31,92	14,82

SEGUIMENT DE LA INSERCIÓ LABORAL DELS GRADUATS UNIVERSITARIS Promoció - 2010

Estatus d'inserció

Universitat Autònoma de Barcelona	Situació laboral actual								
	n	Ocupat		Aturat amb experiència		Aturat sense experiència		Inactius	
		(f)	%	(f)	%	(f)	%	(f)	%
Dipl. Mestre Ed. Especial	34	30	88,24	2	5,88	--	--	2	5,88
Dipl. Mestre Ed. Física	29	21	72,41	5	17,24	2	6,90	1	3,45
Dipl. Mestre Ed. Infantil	83	67	80,72	12	14,46	1	1,20	3	3,61
Dipl. Mestre Ed. Musical	27	26	96,30	1	3,70	--	--	--	--
Dipl. Mestre Llengua Estrangera	43	42	97,67	--	--	1	2,33	--	--
Dipl. Mestre Ed. Primària	57	49	85,96	4	7,02	--	--	4	7,02
Dipl. Educació Social	46	41	89,13	3	6,52	--	--	2	4,35
Mestres	319	276	86,52	27	8,46	4	1,25	12	3,76
Socials	1.248	1.080	86,54	113	9,05	11	0,88	44	3,53
Referent promoció 2010 Catalunya									
Mestres	2.281	1.953	85,62	205	8,99	38	1,67	85	3,73
Socials	8.031	6.874	85,59	747	9,30	114	1,42	296	3,69
Referent promoció 2007 Universitat									
Mestres	322	308	95,65	9	2,80	--	--	5	1,55
Socials	1.331	1.181	88,73	91	6,84	3	0,23	56	4,21
Referent promoció 2004 Universitat									
Mestres	304	291	95,72	7	2,30	--	--	6	1,97
Socials	1.291	1.200	92,95	46	3,56	4	0,31	41	3,18
Referent promoció 2001 Universitat									
Mestres	296	277	93,58	7	2,36	1	0,34	11	3,72
Socials	1.291	1.168	90,47	68	5,27	6	0,46	49	3,80

SEGUIMENT DE LA INSERCIÓ LABORAL DELS GRADUATS UNIVERSITARIS Promoció - 2010

Primera inserció i any d'inici de la feina actual

Universitat Autònoma de Barcelona	La feina actual és la primera (%)			Temps primera inserció (%)							Any d'inici de la feina actual (%)					
	n	Si	No	n	Abans d'acabar	Menys d'1 mes	D'1 a 3 mesos	De 4 a 6 mesos	De 7 a 12 mesos	Més d'1 any	n	Fa més de 3 anys	Fa 3 anys	Fa 2 anys	Fa 1 any	Any actual
Dipl. Mestre Ed. Especial	34	17,65	82,35	34	55,88	2,94	5,88	11,76	5,88	17,65	34	52,94	8,82	11,76	26,47	--
Dipl. Mestre Ed. Física	26	50	50	26	53,85	--	3,85	7,69	--	34,62	26	15,38	30,77	15,38	38,46	--
Dipl. Mestre Ed. Infantil	81	18,52	81,48	81	50,62	6,17	19,75	8,64	6,17	8,64	81	37,04	20,99	13,58	24,69	3,70
Dipl. Mestre Ed. Musical	27	25,93	74,07	27	59,26	3,70	11,11	14,81	--	11,11	26	42,31	7,69	15,38	26,92	7,69
Dipl. Mestre Llengua Estrangera	42	30,95	69,05	42	35,71	7,14	33,33	19,05	2,38	2,38	42	54,76	11,90	4,76	26,19	2,38
Dipl. Mestre Ed. Primària	56	35,71	64,29	55	21,82	7,27	23,64	21,82	9,09	16,36	56	35,71	19,64	14,29	26,79	3,57
Dipl. Educació Social	46	21,74	78,26	46	63,04	10,87	8,70	6,52	6,52	4,35	46	43,48	23,91	4,35	23,91	4,35
Mestres	312	26,92	73,08	311	46,95	6,11	17,04	12,86	5,14	11,90	311	40,51	18,33	11,25	26,69	3,22
Socials	1.228	27,69	72,31	1.227	59,74	7,25	9,94	9,05	4,24	9,78	1.222	42,23	15,88	14,57	24,63	2,70
Referent promoció 2010 Catalunya																
Mestres	2.229	27,32	72,68	2.195	46,65	8,56	17,45	11,34	5,51	10,48	2.219	41,78	17,71	11,45	23,79	5,27
Socials	7.847	28,65	71,35	7.775	56,06	8,84	12,14	8,93	4,72	9,31	7.812	43,31	16,72	13,85	22,49	3,64
Referent promoció 2007 Universitat																
Mestres	320	35,31	64,69	318	23,27	16,67	39,94	13,21	3,77	3,14	319	56,74	17,55	9,72	14,73	1,25
Socials	1.321	27,63	72,37	1.316	42,10	13,22	23,86	10,87	3,88	6,08	1.320	44,24	19,47	13,33	20,38	2,58
Referent promoció 2004 Universitat																
Mestres	303	24,42	75,58	302	29,80	14,90	29,14	14,90	5,96	5,30	303	33	24,42	15,51	24,75	2,31
Socials	1.277	20,91	79,09	1.273	39,43	11,63	21,37	13,59	6,76	7,23	1.277	32,03	20,52	17,31	28,03	2,11
Referent promoció 2001 Universitat																
Mestres	245	27,35	72,65	245	33,06	20	23,67	10,20	7,76	5,31	244	23,77	22,13	14,34	34,84	4,92
Socials	1.058	28,54	71,46	1.058	42,63	16,54	18,62	8,70	6,90	6,62	1.057	36,52	19,58	15,61	24,41	3,88

SEGUIMENT DE LA INSERCIÓ LABORAL DELS GRADUATS UNIVERSITARIS Promoció - 2010

Vies d'accés a la primera feina

Universitat Autònoma de Barcelona	Vies d'accés a la primera feina per a qui n'ha tingut més d'una (%)												
	n	Contactes	Premsa	Oposicions	SCC/INEM	Borses de treball institucionals / col·legis prof.	Empresa pròpia	Pràctiques d'estudis	Serveis universitat	ETT	Empreses de selecció	Internet	Altres
Dipl. Mestre Ed. Especial	34	38,24	2,94	--	--	32,35	--	2,94	--	5,88	--	2,94	14,71
Dipl. Mestre Ed. Física	26	38,46	--	11,54	--	7,69	3,85	7,69	--	3,85	--	--	26,92
Dipl. Mestre Ed. Infantil	81	38,27	--	2,47	--	16,05	--	6,17	--	--	--	11,11	25,93
Dipl. Mestre Ed. Musical	27	66,67	--	--	3,70	14,81	--	--	--	--	--	7,41	7,41
Dipl. Mestre Llengua Estrangera	42	21,43	--	--	--	61,90	--	--	--	--	--	2,38	14,29
Dipl. Mestre Ed. Primària	56	51,79	1,79	--	1,79	17,86	--	7,14	1,79	--	1,79	14,29	1,79
Dipl. Educació Social	46	34,78	--	--	--	6,52	--	17,39	--	--	--	21,74	19,57
Mestres	312	40,38	0,64	1,60	0,64	22,12	0,32	6,41	0,32	0,96	0,32	9,94	16,35
Socials	1.227	38,47	1,47	2,36	0,98	7,33	1,79	11,33	3,42	4,97	0,41	16,87	10,59
Referent promoció 2010 Catalunya													
Mestres	2.228	41,16	1,21	1,26	0,72	19,48	0,45	6,64	2,78	0,90	0,31	9,52	15,57
Socials	7.845	39,11	1,84	3,15	0,88	7,80	1,81	11,01	6,31	3,20	0,59	14,99	9,32
Referent promoció 2007 Universitat													
Mestres	320	20	0,31	7,81	0,63	45,94	0,31	5,31	2,81	0,63	0,94	8,44	6,88
Socials	1.319	26,99	1,67	4,55	0,76	15,31	0,53	10,54	5,61	2,73	0,76	21,68	8,87
Referent promoció 2004 Universitat													
						NOU ENQ.2014							
Mestres	303	36,96	3,96	4,62	0,99	--	0,33	8,91	6,60	1,98	0,33	9,24	26,07
Socials	1.275	32,78	6,98	3,69	2,12	--	0,63	8,94	6,98	4,86	0,94	15,29	16,78
Referent promoció 2001 Universitat													
						NOU ENQ.2014							
Mestres	245	41,63	4,08	6,12	3,67	--	0,41	5,71	5,71	1,63	3,27	2,04	25,71
Socials	1.058	34,69	8,88	4,63	1,98	--	0,28	9,17	7,75	6,24	2,36	5,58	18,43

SEGUIMENT DE LA INSERCIÓ LABORAL DELS GRADUATS UNIVERSITARIS Promoció - 2010

I Situació laboral - feina actual - última feina

Universitat Autònoma de Barcelona	Jorn. Lab. T. Complert (%)			Tipus de contracte (%)						Durada del contracte (temporal) (%)			
	n	Sí	No	n	Fix	Autònom	Temporal	Becari	Sense contracte	n	Menys de 6 mesos	Entre 6 i 12 mesos	Més d'1 any
Dipl. Mestre Ed. Especial	33	33,33	66,67	34	20,59	2,94	73,53	2,94	--	25	28	60	12
Dipl. Mestre Ed. Física	26	42,31	57,69	26	19,23	7,69	73,08	--	--	19	21,05	78,95	--
Dipl. Mestre Ed. Infantil	81	45,68	54,32	81	44,44	--	53,09	--	2,47	43	20,93	53,49	25,58
Dipl. Mestre Ed. Musical	27	14,81	85,19	27	25,93	11,11	62,96	--	--	17	23,53	64,71	11,76
Dipl. Mestre Llengua Estrangera	42	54,76	45,24	42	19,05	2,38	78,57	--	--	33	6,06	81,82	12,12
Dipl. Mestre Ed. Primària	56	33,93	66,07	56	30,36	--	69,64	--	--	39	41,03	48,72	10,26
Dipl. Educació Social	46	60,87	39,13	46	52,17	4,35	43,48	--	--	20	20	45	35
Mestres	311	42,77	57,23	312	33,33	2,88	62,82	0,32	0,64	196	23,47	60,71	15,82
Socials	1.204	67,44	32,56	1.227	48,17	10,76	38,47	1,87	0,73	470	26,38	47,23	26,38
Referent promoció 2010 Catalunya													
Mestres	2.213	53,14	46,86	2.228	36,58	2,74	58,89	0,67	1,12	1.307	24,10	58,15	17,75
Socials	7.698	71,80	28,20	7.843	50,33	10,34	36,25	1,85	1,24	2.817	27,01	49,02	23,96
Referent promoció 2007 Universitat													
Mestres	318	84,59	15,41	320	55,63	0,94	42,50	0,63	0,31	74	22,97	54,05	22,97
Socials	1.283	84,88	15,12	1.319	56,94	6,60	32,75	2,81	0,91	260	23,08	56,15	20,77
Referent promoció 2004 Universitat													
Mestres	299	83,61	16,39	303	49,17	0,99	47,52	1,32	0,99	140	10,71	52,14	37,14
Socials	1.249	86,79	13,21	1.277	59,91	6,19	30,85	2,04	1,02	383	18,02	51,17	30,81
Referent promoció 2001 Universitat													
					NOU ENQ.2014								
Mestres	--	--	--	245	30,20	0,82	64,49	0,82	3,67	158	22,15	62,66	15,19
Socials	--	--	--	1.058	53,02	6,05	36,48	1,89	2,55	386	26,94	52,59	19,95

SEGUIMENT DE LA INSERCIÓ LABORAL DELS GRADUATS UNIVERSITARIS Promoció - 2010

II Situació laboral - feina actual - última feina

Universitat Autònoma de Barcelona	Sou Anual (%)									Requisits per a la feina actual						
	n	Menys 9.000€	9.000€-12.000€	12.000€-15.000€	15.000€-18.000€	18.000€-24.000€	24.000€-30.000€	30.000€-40.000€	Més de 40.000€	n	Titulació específica		Titulació universitària		Cap titulació	
											Funcions pròpies	Funcions no pròpies	Funcions pròpies	Funcions no pròpies	Requerida form. univ.	No requerida form. univ.
Dipl. Mestre Ed. Especial	33	30,30	18,18	18,18	9,09	21,21	3,03	--	--	34	61,76	--	23,53	--	--	14,71
Dipl. Mestre Ed. Física	25	48	28	12	8	4	--	--	--	26	46,15	3,85	7,69	3,85	7,69	30,77
Dipl. Mestre Ed. Infantil	80	23,75	28,75	5	16,25	23,75	2,50	--	--	81	67,90	1,23	2,47	1,23	6,17	20,99
Dipl. Mestre Ed. Musical	24	37,50	20,83	25	8,33	8,33	--	--	--	27	85,19	--	--	--	3,70	11,11
Dipl. Mestre Llengua Estrangera	34	2,94	23,53	26,47	8,82	32,35	5,88	--	--	42	90,48	4,76	2,38	--	--	2,38
Dipl. Mestre Ed. Primària	56	44,64	23,21	12,50	12,50	5,36	1,79	--	--	56	51,79	3,57	14,29	1,79	3,57	25
Dipl. Educació Social	45	22,22	11,11	28,89	15,56	17,78	4,44	--	--	46	52,17	--	21,74	--	13,04	13,04
Mestres	297	28,96	22,56	16,16	12,46	17,17	2,69	--	--	312	64,74	1,92	9,94	0,96	5,13	17,31
Socials	1.157	19,10	13,92	14,87	13,14	20,31	11,67	5,10	1,90	1.227	51,43	1,71	14,18	3,75	6,11	22,82
Referent promoció 2010 Catalunya																
Mestres	2.090	24,69	19,09	18,42	15,79	17,27	4,26	0,43	0,05	2.229	66,67	1,12	7,22	2,11	5,79	17,09
Socials	7.393	16,81	13,46	15,14	13,97	19,83	11,44	5,78	3,57	7.847	53,13	1,80	12,63	3,67	8,03	20,75
Referent promoció 2007 Universitat																
Mestres	286	5,59	8,74	10,49	--	46,85	16,78	1,05	--	320	88,75	0,63	4,38	0,31	2,50	3,44
Socials	1.234	6,40	9,48	10,94	10,45	34,68	20,02	6,48	1,54	1.321	56,25	3,79	15,37	5,60	6,21	12,79
Referent promoció 2004 Universitat																
Mestres	280	5,36	10,36	14,29	--	41,79	12,14	1,43	0,36	303	82,51	2,31	5,94	1,65	2,31	5,28
Socials	1.223	4,74	7,77	12,43	16,43	34,83	16,76	4,82	2,21	1.277	62,57	5,09	9,95	4,78	6,66	10,96
Referent promoció 2001 Universitat																
Mestres	245	20	28,98	35,51	--	15,10	--	0,41	--	285	70,88	3,51	7,72	1,40	5,61	10,88
Socials	1.058	13,71	19,09	34,69	--	27,50	--	3,31	1,70	1.211	55	4,62	9,99	4,87	7,93	17,59

SEGUIMENT DE LA INSERCIÓ LABORAL DELS GRADUATS UNIVERSITARIS Promoció - 2010

I Empleabilitat - factors de contractació

Gens important

1 2 3 4 5 6 7

Molt important

Universitat Autònoma de Barcelona	Factors de contractació											
	Coneixements teòrics			Coneixements pràctics			Formació en idiomes			Formació en l'ús de la informàtica		
	(f)	Mitjana	Desv.	(f)	Mitjana	Desv.	(f)	Mitjana	Desv.	(f)	Mitjana	Desv.
Dipl. Mestre Ed. Especial	32	4,59	2,33	32	5,06	1,98	32	3,28	1,95	32	3,16	2,13
Dipl. Mestre Ed. Física	23	3,17	2,23	23	3,04	2,12	23	3,35	2,60	23	3	1,65
Dipl. Mestre Ed. Infantil	79	4,99	1,96	79	5,48	1,80	79	3,49	1,88	79	3,44	2
Dipl. Mestre Ed. Musical	24	4,04	1,99	24	5,08	2,15	24	3,50	2,38	24	3,71	2,31
Dipl. Mestre Llengua Estrangera	41	5,07	1,79	41	4,68	2,42	41	5,63	2,19	41	4,12	2,18
Dipl. Mestre Ed. Primària	45	4,53	2,04	45	4,84	1,89	45	4,13	2,22	45	3,33	1,92
Dipl. Educació Social	45	4,33	1,75	45	5,09	1,98	45	2,24	1,57	45	3,51	2,16
Mestres	289	4,56	2,04	289	4,93	2,09	289	3,67	2,25	289	3,49	2,06
Socials	1.067	4,45	1,99	1.067	4,75	2,05	1.066	3,77	2,17	1.067	4,34	2,04
Referent promoció 2010 Catalunya												
Mestres	2.088	4,66	2,01	2.073	4,96	2,05	2.073	3,63	2,25	2.071	3,51	2,06
Socials	6.811	4,64	1,91	6.797	4,91	1,95	6.797	3,85	2,20	6.796	4,25	2,02
Referent promoció 2007 Universitat												
Mestres	312	5,09	1,89	312	5,06	1,95	311	3,19	2,05	312	3,60	1,91
Socials	1.212	4,66	1,83	1.213	4,75	1,90	1.213	3,35	2,11	1.213	4,26	1,92
Referent promoció 2004 Universitat												
Mestres	285	4,68	2,05	284	4,77	2,13	284	2,72	1,90	284	3,18	1,84
Socials	1.171	4,73	1,83	1.170	4,68	1,89	1.171	3	1,87	1.171	4,14	1,86
Referent promoció 2001 Universitat												
Mestres	222	4,71	1,99	223	4,64	2,06	222	2,54	2,02	223	2,59	1,92
Socials	968	4,52	1,82	968	4,51	1,96	968	2,98	1,96	968	3,93	1,97

SEGUIMENT DE LA INSERCIÓ LABORAL DELS GRADUATS UNIVERSITARIS Promoció - 2010

II Empleabilitat - factors de contractació

Gens important

1 2 3 4 5 6 7

Molt important

Universitat Autònoma de Barcelona	Factors de contractació											
	Habilitats socials i personalitat			Capacitat de gestió i planificació			Capacitat de treballar en grup			Formació global universitària		
	(f)	Mitjana	Desv.	(f)	Mitjana	Desv.	(f)	Mitjana	Desv.	(f)	Mitjana	Desv.
Dipl. Mestre Ed. Especial	32	4,53	2,36	32	4,22	2,18	32	4,25	2,37	32	4,75	1,95
Dipl. Mestre Ed. Física	23	5,48	2,11	23	5,17	2,10	23	5,30	2,20	23	4,91	1,73
Dipl. Mestre Ed. Infantil	79	5,94	1,50	79	5,47	1,71	79	6,03	1,41	79	4,99	1,76
Dipl. Mestre Ed. Musical	24	6,04	1,65	24	5,08	1,84	24	5,33	2,22	24	4,54	2,06
Dipl. Mestre Llengua Estrangera	41	4,05	2,42	41	4,02	2,20	41	4,44	2,31	41	5	1,32
Dipl. Mestre Ed. Primària	45	5,69	1,10	45	5	1,65	45	5,38	1,50	45	3,67	2,13
Dipl. Educació Social	45	6,11	1,34	45	5,71	1,58	45	5,89	1,50	45	4,73	1,72
Mestres	289	5,47	1,89	289	5,03	1,93	289	5,37	1,94	289	4,67	1,85
Socials	1.064	5,66	1,55	1.065	5,33	1,69	1.066	5,41	1,73	1.064	4,51	1,87
Referent promoció 2010 Catalunya												
Mestres	2.069	5,43	1,91	2.068	5,01	1,91	2.067	5,29	2	2.089	5,11	1,86
Socials	6.782	5,67	1,56	6.789	5,34	1,65	6.783	5,45	1,72	6.808	4,88	1,84
Referent promoció 2007 Universitat												
Mestres	311	4,92	2,10	312	4,72	1,96	312	5,04	2,11	314	5,04	1,44
Socials	1.212	5,43	1,64	1.213	5,10	1,63	1.213	5,30	1,74	1.215	4,71	1,54
Referent promoció 2004 Universitat												
Mestres	282	4,54	2,15	282	4,25	2,05	282	4,87	2,18	284	5	1,71
Socials	1.168	5,20	1,67	1.167	4,90	1,68	1.169	5,17	1,70	1.170	4,91	1,52
Referent promoció 2001 Universitat												
Mestres	223	4,42	2,22	222	4,23	2,17	222	4,69	2,34	234	5,17	1,83
Socials	970	5,20	1,68	966	4,87	1,73	968	5,07	1,80	982	4,81	1,70

SEGUIMENT DE LA INSERCIÓ LABORAL DELS GRADUATS UNIVERSITARIS Promoció - 2010

Branca d'activitat econòmica

Universitat Autònoma de Barcelona	n	Branca d'activitat (%)																										
		Agricultura	Pesca	Comb. sòlids	Electricitat	Extrac. mineral	Indústria química	Indúst. farm.	Metal·lúrgia	Mater. Transp.	Prod. Alimentar	Tèxtil, cuir	Fusta	Paper	Caureu	Construcció	Comerç	Restaurants	Transport	Tecnol. Comunic.	Mitjana comunitària	Indúst. finanç.	Servets a domicili	Adm. pública	Educ. Recerca	Sanitat assist.	Altres	
Dipl. Mestre Ed. Especial	34	--	--	--	--	--	--	--	--	--	--	--	--	--	--	2,94	--	--	--	--	--	--	--	--	--	82,35	5,88	8,82
Dipl. Mestre Ed. Física	26	--	--	--	--	--	--	--	3,85	--	--	--	--	--	--	7,69	--	--	--	--	--	--	--	--	11,54	57,69	3,85	15,38
Dipl. Mestre Ed. Infantil	81	--	--	--	1,23	--	--	--	--	--	1,23	1,23	--	--	--	1,23	3,70	--	--	--	--	--	--	--	--	82,72	2,47	6,17
Dipl. Mestre Ed. Musical	27	--	--	--	3,70	--	--	--	--	--	--	--	--	--	--	--	--	--	--	--	--	--	--	--	--	96,30	--	--
Dipl. Mestre Llengua Estrangera	42	--	--	--	--	--	--	--	2,38	--	--	--	--	--	--	2,38	--	--	--	--	--	--	--	--	2,38	92,86	--	--
Dipl. Mestre Ed. Primària	56	--	--	--	--	--	--	1,79	--	--	--	--	--	--	--	1,79	1,79	--	--	3,57	--	--	--	--	3,57	76,79	5,36	1,79
Dipl. Educació Social	46	--	--	--	--	--	--	--	--	--	--	--	--	--	--	8,70	2,17	--	--	--	--	--	--	4,35	8,70	10,87	52,17	13,04
Mestres	312	--	--	--	0,64	--	0,32	--	0,64	--	0,32	0,32	0,32	--	--	3,21	1,60	--	0,64	--	--	--	0,64	3,21	71,47	10,26	6,09	
Socials	1.228	0,49	--	--	0,81	--	0,73	1,47	2,36	1,06	1,79	1,14	0,16	0,65	0,08	0,33	7,57	1,79	1,55	3,26	4,80	6,19	15,39	5,29	29,23	9,69	4,07	
Referent promoció 2010 Catalunya																												
Mestres	2.229	0,27	--	0,04	0,22	--	0,09	0,18	0,31	--	0,63	0,18	0,04	0,13	0,04	0,13	2,78	1,70	0,67	0,45	0,09	0,18	2,47	2,92	69,99	10,50	5,79	
Socials	7.849	0,56	--	0,05	0,59	0,04	0,71	0,94	1,31	0,93	1,67	1,29	0,11	0,38	0,25	0,80	6,41	3,45	2,75	2,26	2,90	5,75	16,65	6,73	27,86	9,73	5,62	
Referent promoció 2007 Universitat																												
Mestres	320	--	--	--	--	--	--	--	0,31	--	0,31	--	--	--	--	0,31	--	--	--	--	--	--	--	0,63	1,88	87,19	6,88	2,50
Socials	1.320	--	0,08	--	0,23	--	0,61	0,98	1,14	0,45	0,76	--	0,23	0,45	0,15	1,06	3,71	1,14	2,27	1,97	6,67	10,98	12,73	8,41	33,48	8,56	3,11	
Referent promoció 2004 Universitat																												
Mestres	303	--	--	--	--	--	--	--	--	--	--	--	--	--	--	0,33	--	0,33	0,99	0,33	--	--	--	--	8,58	78,88	3,63	6,27
Socials	1.273	0,16	0,08	--	0,31	--	0,94	0,47	2,20	0,86	0,94	0,86	0,16	1,10	0,24	1,41	3,30	0,86	1,41	1,65	6,68	11,39	13,35	9,03	31,81	5,18	5,58	
Referent promoció 2001 Universitat																												
Mestres	271	--	--	--	--	--	--	--	--	--	--	--	--	--	0,37	--	4,43	0,74	0,74	0,37	1,11	0,37	1,11	9,23	74,91	5,90	0,74	
Socials	1.243	--	--	0,08	0,40	0,08	0,97	0,97	1,69	0,64	0,80	0,97	0,48	0,40	0,16	0,72	5,07	1,21	1,85	2,01	9,01	12,71	13,92	10,86	25,74	5,55	3,70	

SEGUIMENT DE LA INSERCIÓ LABORAL DELS GRADUATS UNIVERSITARIS Promoció - 2010

Tipologia d'empresa - àmbit i ubicació

Universitat Autònoma de Barcelona	Àmbit (%)			Ubicació (%)							
	n	Públic	Privat	n	Barcelona	Tarragona	Girona	Lleida	Resta CCAA	Europa	Resta del món
Dipl. Mestre Ed. Especial	33	75,76	24,24	34	91,18	--	5,88	--	2,94	--	--
Dipl. Mestre Ed. Física	26	30,77	69,23	26	88,46	7,69	3,85	--	--	--	--
Dipl. Mestre Ed. Infantil	81	29,63	70,37	81	92,59	--	3,70	1,23	1,23	1,23	--
Dipl. Mestre Ed. Musical	27	33,33	66,67	27	92,59	3,70	--	--	3,70	--	--
Dipl. Mestre Llengua Estrangera	42	69,05	30,95	42	90,48	--	2,38	7,14	--	--	--
Dipl. Mestre Ed. Primària	56	32,14	67,86	56	96,43	1,79	--	--	1,79	--	--
Dipl. Educació Social	46	10,87	89,13	46	93,48	--	2,17	--	2,17	--	2,17
Mestres	311	37,94	62,06	312	92,63	1,28	2,56	1,28	1,60	0,32	0,32
Socials	1.227	22,09	77,91	1.227	88,18	1,39	2,12	1,22	4,65	2,12	0,33
Referent promoció 2010 Catalunya											
Mestres	2.212	37,30	62,70	2.225	68,13	10,79	10,43	6,47	3,06	0,99	0,13
Socials	7.830	23,03	76,97	7.841	68,98	9,23	8,61	4,82	6,30	1,62	0,43
Referent promoció 2007 Universitat											
Mestres	320	75,63	24,38	320	92,50	1,56	3,13	1,56	1,25	--	--
Socials	1.321	40,05	59,95	1.321	86,07	2,20	2,95	1,67	4,47	1,82	0,83
Referent promoció 2004 Universitat											
Mestres	303	67,66	32,34	303	91,75	2,64	3,30	--	1,65	0,66	--
Socials	1.277	38,53	61,47	1.276	88,32	1,96	2,98	1,10	4,70	0,71	0,24
Referent promoció 2001 Universitat											
Mestres	292	59,25	40,75	245	89,39	3,27	2,86	2,45	2,04	--	--
Socials	1.267	32,60	67,40	1.058	88,56	2,46	3,12	1,32	3,69	0,76	0,09

SEGUIMENT DE LA INSERCIÓ LABORAL DELS GRADUATS UNIVERSITARIS Promoció - 2010

Qualitat de la inserció - funcions

Universitat Autònoma de Barcelona	Funcions																	
	Direcció, Gestió		Comercial o logística		Docència		R+D		Assistència Mèdica		Disseny, Art		Tècniques		Altres de qualificades		Altres de no qualificades	
	(f)	%	(f)	%	(f)	%	(f)	%	(f)	%	(f)	%	(f)	%	(f)	%	(f)	%
Dipl. Mestre Ed. Especial	3	8,57	--	--	26	74,29	--	--	2	5,71	--	--	1	2,86	2	5,71	1	2,86
Dipl. Mestre Ed. Física	6	19,35	2	6,45	17	54,84	--	--	1	3,23	--	--	1	3,23	--	--	4	12,90
Dipl. Mestre Ed. Infantil	4	4,88	1	1,22	65	79,27	--	--	3	3,66	--	--	5	6,10	2	2,44	2	2,44
Dipl. Mestre Ed. Musical	2	6,67	--	--	26	86,67	--	--	--	--	--	--	2	6,67	--	--	--	--
Dipl. Mestre Llengua Estrangera	1	2,17	1	2,17	37	80,43	--	--	4	8,70	--	--	2	4,35	1	2,17	--	--
Dipl. Mestre Ed. Primària	--	--	6	10,34	38	65,52	--	--	2	3,45	1	1,72	5	8,62	--	--	6	10,34
Dipl. Educació Social	12	18,75	1	1,56	9	14,06	1	1,56	36	56,25	--	--	4	6,25	1	1,56	--	--
Mestres	28	8,09	11	3,18	218	63,01	1	0,29	48	13,87	1	0,29	20	5,78	6	1,73	13	3,76
Socials	297	19,54	159	10,46	325	21,38	42	2,76	103	6,78	25	1,64	410	26,97	108	7,11	51	3,36
Referent promoció 2010 Catalunya																		
Mestres	243	8,77	95	3,43	1.617	58,35	72	2,60	262	9,46	49	1,77	293	10,57	43	1,55	97	3,50
Socials	2.287	21,97	1.240	11,91	2.190	21,04	251	2,41	618	5,94	225	2,16	2.746	26,38	553	5,31	301	2,89
Referent promoció 2007 Universitat																		
Mestres	24	6,02	4	1	280	70,18	12	3,01	34	8,52	4	1	37	9,27	2	0,50	2	0,50
Socials	327	18,87	157	9,06	434	25,04	87	5,02	102	5,89	37	2,14	489	28,22	67	3,87	33	1,90
Referent promoció 2004 Universitat																		
Mestres	41	9,74	7	1,66	257	61,05	11	2,61	27	6,41	1	0,24	32	7,60	32	7,60	13	3,09
Socials	434	19,05	186	8,17	426	18,70	122	5,36	79	3,47	36	1,58	374	16,42	481	21,12	140	6,15
Referent promoció 2001 Universitat																		
Mestres	9	3,03	1	0,34	198	66,67	--	--	34	11,45	1	0,34	7	2,36	30	10,10	17	5,72
Socials	133	9,79	69	5,08	283	20,84	19	1,40	92	6,77	27	1,99	154	11,34	483	35,57	98	7,22

SEGUIMENT DE LA INSERCIÓ LABORAL DELS GRADUATS UNIVERSITARIS Promoció - 2010

Qualitat de la inserció - satisfacció

Gens d'acord

1 2 3 4 5 6 7

Totalment d'acord

Universitat Autònoma de Barcelona	Grau de satisfacció														
	Contingut de la feina			Perspectives de millora i promoció			Nivell de retribució			Utilitat dels coneix. de la form. universitària			Satisfacció general amb la feina		
	(f)	Mitjana	Desv.	(f)	Mitjana	Desv.	(f)	Mitjana	Desv.	(f)	Mitjana	Desv.	(f)	Mitjana	Desv.
Dipl. Mestre Ed. Especial	30	5,97	1,22	30	4,13	2,05	30	4,57	1,65	30	4,30	1,86	30	5,97	0,81
Dipl. Mestre Ed. Física	21	5,86	1,31	21	5,19	1,69	21	4,24	1,45	21	3,71	1,49	21	5,76	1,14
Dipl. Mestre Ed. Infantil	65	5,94	1,43	65	4,46	2,05	65	4,40	1,59	65	4,31	1,79	65	5,88	1,35
Dipl. Mestre Ed. Musical	26	5,42	1,47	26	3,96	1,95	26	4,65	1,47	26	4,42	1,58	26	5,62	1,33
Dipl. Mestre Llengua Estrangera	42	6,21	0,72	42	4,29	2,11	42	4,83	1,03	42	4,43	1,23	42	5,93	0,84
Dipl. Mestre Ed. Primària	49	5,45	1,40	49	4,39	1,75	49	4,22	1,54	49	4,22	2,03	49	5,41	1,32
Dipl. Educació Social	41	6,02	0,76	41	4,29	1,99	41	4,68	1,54	41	4,27	1,87	41	6,05	0,84
Mestres	274	5,85	1,24	274	4,37	1,96	274	4,51	1,49	274	4,27	1,74	274	5,80	1,15
Socials	1.057	5,62	1,36	1.055	4,42	1,95	1.055	4,38	1,60	1.057	4,11	1,84	1.069	5,48	1,28
Referent promoció 2010 Catalunya															
Mestres	1.915	5,93	1,20	1.907	4,62	1,89	1.908	4,69	1,57	1.913	4,53	1,81	1.927	5,88	1,16
Socials	6.680	5,72	1,26	6.661	4,66	1,91	6.661	4,57	1,60	6.678	4,45	1,82	6.780	5,61	1,22
Referent promoció 2007 Universitat															
Mestres	304	6,08	0,98	304	4,96	1,52	306	4,82	1,37	306	4,51	1,42	308	5,94	1,08
Socials	1.141	5,72	1,17	1.138	4,84	1,62	1.143	4,64	1,49	1.143	4,42	1,57	1.170	5,54	1,14
Referent promoció 2004 Universitat															
Mestres	284	6,13	0,90	283	5,22	1,39	284	5,06	1,34	284	4,60	1,47	288	5,98	0,88
Socials	1.164	5,71	1,14	1.162	5,04	1,62	1.162	4,73	1,46	1.164	4,48	1,56	1.189	5,52	1,11
Referent promoció 2001 Universitat															
Mestres	275	5,93	1,03	268	4,63	1,66	275	5	1,45	275	4,53	1,52	275	5,79	1,09
Socials	1.148	5,50	1,20	1.136	4,71	1,71	1.148	4,59	1,52	1.147	4,33	1,61	1.148	5,40	1,22

SEGUIMENT DE LA INSERCIÓ LABORAL DELS GRADUATS UNIVERSITARIS Promoció - 2010

I Nivell i adequació de la formació inicial

Molt baix

1 2 3 4 5 6 7

Molt alt

Universitat Autònoma de Barcelona	Nivell i adequació de les competències acadèmiques											
	Formació teòrica						Formació pràctica					
	Nivell obtingut			Utilitat per a la feina			Nivell obtingut			Utilitat per a la feina		
	(f)	Mitjana	Desv.	(f)	Mitjana	Desv.	(f)	Mitjana	Desv.	(f)	Mitjana	Desv.
Dipl. Mestre Ed. Especial	34	4,26	1,64	34	4,50	1,56	34	4,59	1,40	34	5,38	1,48
Dipl. Mestre Ed. Física	29	4,41	1,21	26	3,38	1,44	29	5,28	1,33	26	4,15	1,99
Dipl. Mestre Ed. Infantil	83	4,88	1,23	81	4,27	1,70	83	5,41	1,33	81	5,31	1,74
Dipl. Mestre Ed. Musical	27	4,78	1,12	27	4,22	1,19	27	4,93	1,36	27	5,26	1,43
Dipl. Mestre Llengua Estrangera	43	4,51	1,24	42	4,26	1,47	43	5,16	1,43	42	5,07	1,72
Dipl. Mestre Ed. Primària	57	5,07	1,02	56	4,13	1,70	57	5,60	1,22	56	4,88	1,89
Dipl. Educació Social	46	4,59	1,42	46	3,93	1,37	46	4,72	1,54	46	4,65	1,78
Mestres	319	4,71	1,28	312	4,14	1,56	319	5,17	1,40	312	5,01	1,76
Socials	1.247	4,84	1,31	1.228	3,84	1,70	1.247	4,08	1,77	1.224	3,87	1,99
Referent promoció 2010 Catalunya												
Mestres	2.277	4,94	1,32	2.227	4,28	1,69	2.277	5,11	1,55	2.226	4,93	1,86
Socials	8.022	5,01	1,27	7.842	4,14	1,70	8.019	4,33	1,78	7.829	4,20	1,96
Referent promoció 2007 Universitat												
Mestres	319	4,82	1,30	320	4,43	1,49	320	4,88	1,53	320	5,19	1,63
Socials	1.320	4,90	1,24	1.321	4,13	1,58	1.320	4,06	1,67	1.320	4,24	1,82
Referent promoció 2004 Universitat												
Mestres	303	4,50	1,29	303	4,23	1,49	303	4,88	1,56	303	5,13	1,61
Socials	1.277	4,67	1,32	1.277	4,14	1,53	1.277	4,04	1,63	1.277	4,28	1,77
Referent promoció 2001 Universitat												
Mestres	286	4,94	1,10	286	4,33	1,55	285	4,87	1,40	285	5,07	1,72
Socials	1.244	4,91	1,13	1.243	3,97	1,58	1.244	3,89	1,59	1.242	4,12	1,90

SEGUIMENT DE LA INSERCIÓ LABORAL DELS GRADUATS UNIVERSITARIS Promoció - 2010

II Nivell i adequació de la formació inicial

Molt baix



Molt alt

Universitat Autònoma de Barcelona	Nivell i adequació de les competències instrumentals																		Gestió					
	Informàtica						Idiomes						Documentació						Nivell obtingut			Utilitat per a la feina		
	Nivell obtingut			Utilitat per a la feina			Nivell obtingut			Utilitat per a la feina			Nivell obtingut			(f)	Mitjana	Dev.	(f)	Mitjana	Dev.			
	(f)	Mitjana	Dev.	(f)	Mitjana	Dev.	(f)	Mitjana	Dev.	(f)	Mitjana	Dev.	(f)	Mitjana	Dev.	(f)	Mitjana	Dev.	(f)	Mitjana	Dev.			
Dipl. Mestre Ed. Especial	34	3,62	1,69	34	4,97	1,70	34	2	1,52	34	3,88	2,21	34	3,59	1,81	34	4,56	1,71	34	3,82	1,64	34	5,38	1,56
Dipl. Mestre Ed. Física	29	3,38	1,66	26	4,69	1,69	29	2,69	1,56	26	4,69	2,38	29	4,48	1,94	26	4,73	2,09	29	4,45	1,35	26	5,58	1,24
Dipl. Mestre Ed. Infantil	83	4,66	1,58	81	5,27	1,64	83	2,94	1,82	81	4,58	2,08	83	4,42	1,48	81	4,83	1,69	83	5,04	1,51	81	5,38	1,55
Dipl. Mestre Ed. Musical	27	4	1,57	27	5,41	1,85	27	2,93	1,54	27	4,85	2,01	27	3,48	1,78	27	5	1,80	27	3,81	1,59	27	5,74	1,40
Dipl. Mestre Llengua Estrangera	43	3,70	1,58	42	5,79	1,12	43	5,86	1,19	42	6,60	1,11	43	4	1,75	42	4,88	1,55	43	4,40	1,29	42	5,45	1,09
Dipl. Mestre Ed. Primària	57	3,54	1,65	56	3,91	1,94	57	3,14	1,81	56	3,48	2,36	57	4,12	1,75	56	3,77	1,96	57	4,61	1,39	56	4,86	1,54
Dipl. Educació Social	46	3,91	1,60	46	4,59	1,87	46	2	1,40	45	2,69	1,88	46	4,26	1,68	46	4,26	1,91	46	4,78	1,40	46	5,48	1,22
Mestres	319	3,94	1,66	312	4,93	1,79	319	3,11	1,98	311	4,34	2,32	319	4,13	1,72	312	4,54	1,84	319	4,55	1,50	312	5,36	1,42
Socials	1.240	3,78	1,77	1.223	5	1,88	1.243	2,55	1,76	1.223	4,12	2,23	1.240	4,48	1,69	1.219	4,59	1,82	1.243	4,39	1,56	1.222	5,32	1,51
Referent promoció 2010 Catalunya																								
Mestres	2.277	4,12	1,72	2.225	4,93	1,79	2.275	3,08	1,92	2.223	4,24	2,27	2.274	4,57	1,67	2.222	4,84	1,75	2.278	4,66	1,50	2.226	5,46	1,45
Socials	8.015	4	1,80	7.831	5,06	1,81	8.002	2,93	1,91	7.825	4,24	2,22	8.010	4,61	1,62	7.827	4,80	1,74	8.017	4,57	1,52	7.835	5,39	1,48
Referent promoció 2007 Universitat																								
Mestres	320	3,73	1,72	320	5,39	1,49	320	2,67	1,81	320	3,74	2,06	320	4,35	1,58	320	5,10	1,45	320	4,48	1,53	319	5,52	1,39
Socials	1.320	3,66	1,71	1.321	5,28	1,64	1.320	2,28	1,57	1.320	3,85	2,16	1.321	4,42	1,55	1.321	4,75	1,70	1.320	4,26	1,52	1.320	5,28	1,49
Referent promoció 2004 Universitat																								
Mestres	303	3,74	1,67	303	4,84	1,74	303	2,80	1,73	303	3,74	2,06	303	4,41	1,63	303	4,82	1,72	302	3,98	1,52	302	4,62	1,69
Socials	1.277	3,67	1,73	1.277	5,01	1,74	1.276	2,60	1,65	1.276	3,85	2,07	1.277	4,35	1,55	1.277	4,71	1,62	1.276	4,04	1,52	1.276	4,75	1,61
Referent promoció 2001 Universitat																								
Mestres	286	3,21	1,67	286	4,32	1,93	285	2,51	1,74	285	3,17	2,07	286	4,68	1,52	286	4,71	1,66	284	4,16	1,60	284	4,84	1,69
Socials	1.243	3,34	1,72	1.241	4,77	1,86	1.242	2,22	1,57	1.241	3,41	2,11	1.243	4,60	1,55	1.241	4,68	1,66	1.236	4,08	1,54	1.235	4,84	1,60

SEGUIMENT DE LA INSERCIÓ LABORAL DELS GRADUATS UNIVERSITARIS Promoció - 2010

III Nivell i adequació de la formació inicial

Molt baix

1 2 3 4 5 6 7

Molt alt

Universitat Autònoma de Barcelona	Nivell i adequació de les competències interpersonals i de gestió																							
	Expressió oral						Comunicació escrita						Treball en equip						Lideratge					
	Nivell obtingut			Utilitat per a la feina			Nivell obtingut			Utilitat per a la feina			Nivell obtingut			Utilitat per a la feina			Nivell obtingut			Utilitat per a la feina		
	(t)	Mitjana	Desv.	(t)	Mitjana	Desv.	(t)	Mitjana	Desv.	(t)	Mitjana	Desv.	(t)	Mitjana	Desv.	(t)	Mitjana	Desv.	(t)	Mitjana	Desv.	(t)	Mitjana	Desv.
Dipl. Mestre Ed. Especial	34	4,68	1,36	34	5,76	1,35	34	4,62	1,41	34	5,53	1,38	34	5,35	1,28	34	5,91	1,46	34	3,50	1,46	34	4,85	1,52
Dipl. Mestre Ed. Física	29	4,55	1,64	26	5,96	1,15	29	4,66	1,14	26	5,08	1,83	29	5,90	1,05	26	6,15	1,35	29	4	1,56	26	4,77	1,75
Dipl. Mestre Ed. Infantil	83	5,25	1,48	81	5,78	1,38	83	5,20	1,37	81	5,65	1,41	83	6,20	1,23	81	6,41	1,08	83	4,54	1,51	81	5,06	1,53
Dipl. Mestre Ed. Musical	27	4,41	1,69	27	6,44	0,80	27	4,78	1,22	27	5,96	1,26	27	5,70	1,10	27	6,11	1,45	27	3,33	1,54	27	5,37	1,50
Dipl. Mestre Llengua Estrangera	43	4,81	1,38	42	5,95	1,27	43	4,77	1,39	42	5,12	1,35	43	5,49	1,16	42	6,14	0,90	43	3,65	1,11	42	4,79	1,28
Dipl. Mestre Ed. Primària	57	4,61	1,74	56	5,02	1,76	57	4,91	1,04	56	4,63	1,65	57	6,09	1,02	56	5,84	1,46	57	4,05	1,49	56	4,23	1,62
Dipl. Educació Social	46	4,48	1,59	46	5,02	1,81	46	5	1,46	46	4,65	1,80	46	5,74	1,14	46	6,02	1,29	46	4,20	1,39	46	4,83	1,54
Mestres	319	4,77	1,57	312	5,63	1,51	319	4,92	1,31	312	5,21	1,59	319	5,86	1,18	312	6,11	1,27	319	4,02	1,49	312	4,82	1,55
Socials	1.246	4,46	1,65	1.226	5,31	1,67	1.246	4,87	1,41	1.226	5,18	1,62	1.246	5,25	1,48	1.226	5,53	1,59	1.244	3,81	1,62	1.224	4,75	1,72
Referent promoció 2010 Catalunya																								
Mestres	2.278	5,01	1,46	2.227	5,78	1,43	2.278	5,11	1,39	2.225	5,40	1,58	2.279	5,79	1,23	2.227	6,05	1,33	2.278	4,21	1,57	2.227	4,93	1,59
Socials	8.023	4,65	1,62	7.839	5,45	1,57	8.020	4,94	1,44	7.840	5,23	1,61	8.024	5,35	1,45	7.842	5,63	1,53	8.014	4,07	1,64	7.836	4,89	1,67
Referent promoció 2007 Universitat																								
Mestres	319	4,89	1,49	319	5,89	1,36	320	5,08	1,39	320	5,55	1,43	320	5,68	1,37	320	6,13	1,18	320	3,85	1,52	319	4,77	1,53
Socials	1.320	4,35	1,61	1.319	5,23	1,60	1.321	4,74	1,47	1.321	5,25	1,52	1.321	5,04	1,53	1.320	5,50	1,51	1.319	3,59	1,57	1.319	4,57	1,67
Referent promoció 2004 Universitat																								
Mestres	303	4,80	1,50	303	5,39	1,54	303	4,90	1,31	303	5,16	1,49	303	5,67	1,33	303	5,95	1,31	302	3,77	1,61	302	4,25	1,66
Socials	1.277	4,35	1,60	1.277	4,96	1,60	1.277	4,79	1,38	1.277	5,11	1,47	1.277	4,99	1,52	1.277	5,39	1,51	1.276	3,63	1,56	1.276	4,37	1,69
Referent promoció 2001 Universitat																								
Mestres	286	4,87	1,42	286	5,49	1,41	286	4,92	1,47	286	5,17	1,51	286	5,81	1,14	286	5,77	1,33	284	3,54	1,60	284	4,11	1,78
Socials	1.237	4,18	1,66	1.234	4,96	1,69	1.238	4,71	1,43	1.237	5	1,55	1.242	5,03	1,50	1.241	5,27	1,55	1.238	3,46	1,56	1.233	4,19	1,75

SEGUIMENT DE LA INSERCIÓ LABORAL DELS GRADUATS UNIVERSITARIS Promoció - 2010

IV Nivell i adequació de la formació inicial

Molt baix

1 2 3 4 5 6 7

Molt alt

Universitat Autònoma de Barcelona	Nivell i adequació de les competències cognitives																							
	Resolució de problemes						Presa de decisions						Creativitat						Pensament crític					
	Nivell obtingut			Utilitat per a la feina			Nivell obtingut			Utilitat per a la feina			Nivell obtingut			Utilitat per a la feina			Nivell obtingut			Utilitat per a la feina		
	(t)	Mitjana	Desv.	(t)	Mitjana	Desv.	(t)	Mitjana	Desv.	(t)	Mitjana	Desv.	(t)	Mitjana	Desv.	(t)	Mitjana	Desv.	(t)	Mitjana	Desv.			
Dipl. Mestre Ed. Especial	34	3,88	1,68	34	5,79	1,23	34	3,97	1,34	34	5,59	1,46	34	4,50	1,64	34	5,65	1,65	34	4,50	1,67	34	5,59	1,35
Dipl. Mestre Ed. Física	29	4,03	1,50	26	5,92	1,41	29	4,41	1,50	26	5,65	1,94	29	4,69	1,51	26	5,46	1,63	29	4,93	1,51	26	5,35	1,81
Dipl. Mestre Ed. Infantil	83	4,84	1,63	81	5,62	1,48	83	4,86	1,59	81	5,69	1,32	83	5,51	1,36	81	5,98	1,45	83	5,51	1,52	81	6,10	1,33
Dipl. Mestre Ed. Musical	27	3,96	1,60	27	6,44	0,89	27	4,15	1,59	27	6,26	1,06	27	5	1,71	27	6,22	1,28	27	4,74	1,53	27	6,33	1,33
Dipl. Mestre Llengua Estrangera	43	3,74	1,51	42	5,69	1,54	43	3,81	1,56	42	5,43	1,43	43	3,91	1,85	42	5,57	1,42	43	5,05	1,29	42	5,81	1,11
Dipl. Mestre Ed. Primària	57	4,53	1,56	56	4,95	1,69	57	4,35	1,53	56	4,91	1,63	57	5,12	1,58	56	4,73	2,02	57	5,72	1,31	56	5,27	1,78
Dipl. Educació Social	46	4,43	1,61	46	5,54	1,70	46	4,54	1,53	46	5,63	1,50	46	4,43	1,73	46	5,35	1,45	46	5,39	1,37	46	5,30	1,56
Mestres	319	4,33	1,63	312	5,61	1,53	319	4,39	1,56	312	5,54	1,50	319	4,84	1,67	312	5,55	1,64	319	5,24	1,49	312	5,70	1,51
Socials	1.244	4,38	1,62	1.225	5,57	1,53	1.242	4,32	1,59	1.224	5,48	1,54	1.241	4,13	1,79	1.220	4,79	1,85	1.240	4,92	1,57	1.216	5,04	1,72
Referent promoció 2010 Catalunya																								
Mestres	2.278	4,59	1,60	2.225	5,74	1,45	2.277	4,65	1,53	2.224	5,71	1,42	2.275	4,84	1,64	2.224	5,58	1,59	2.276	5,16	1,51	2.224	5,56	1,53
Socials	8.018	4,56	1,57	7.836	5,63	1,47	8.011	4,48	1,55	7.831	5,53	1,51	8.011	4,29	1,72	7.829	4,89	1,77	8.009	4,88	1,57	7.827	5,13	1,65
Referent promoció 2007 Universitat																								
Mestres	320	4,23	1,49	320	5,80	1,47	320	4,38	1,55	320	5,73	1,38	320	4,86	1,66	320	5,78	1,33	320	4,98	1,45	320	5,54	1,34
Socials	1.321	4,25	1,54	1.321	5,46	1,56	1.321	4,12	1,50	1.321	5,37	1,54	1.321	4,02	1,72	1.321	4,82	1,74	1.321	4,85	1,49	1.321	5,02	1,64
Referent promoció 2004 Universitat																								
Mestres	303	4,26	1,63	303	5,24	1,71	303	4,38	1,55	303	5,20	1,63	303	4,78	1,58	303	5,34	1,64	303	5,11	1,43	303	5,45	1,41
Socials	1.277	4,26	1,56	1.276	5,20	1,62	1.277	4,17	1,54	1.277	5,13	1,60	1.277	4	1,69	1.277	4,63	1,76	1.277	4,79	1,52	1.277	4,98	1,57
Referent promoció 2001 Universitat																								
Mestres	285	4,33	1,47	285	5,27	1,56	285	4,33	1,51	284	5,36	1,52	285	4,74	1,49	285	5,41	1,56	285	5,12	1,38	285	5,28	1,46
Socials	1.237	4,24	1,49	1.237	5,13	1,58	1.236	4,11	1,49	1.236	5,16	1,57	1.241	4,04	1,63	1.240	4,65	1,71	1.240	4,84	1,47	1.237	4,88	1,59

SEGUIMENT DE LA INSERCIÓ LABORAL DELS GRADUATS UNIVERSITARIS Promoció - 2010

I L'atur

Universitat Autònoma de Barcelona	Total mostra	Graduats no ocupats				Temps de recerca de feina (aturats)								Rebuig d'ofertes (aturats)						Motius per no cercar feina (inactius)							
		ATURATS		INACTIUS		Menys de 6 mesos		Entre 6 mesos i 1 any		Entre 1 any i 2 anys		Més de 2 anys		0		1-3		4-6		Més de 6		Continuar els estudis		Matrícula/Llar		Altres	
		(t)	% s'ho ocup.	n	% s'ho ocup.	(t)	% s'atur.	(t)	% s'atur.	(t)	% s'atur.	(t)	% s'atur.	(t)	% s'atur.	(t)	% s'atur.	(t)	% s'atur.	(t)	% s'atur.	(t)	% s'atur.	(t)	% s'atur.	(t)	% s'atur.
Dipl. Mestre Ed. Especial	34	2	50	2	50	2	100	--	--	--	--	--	--	1	50	--	--	--	--	1	50	1	50	--	--	--	--
Dipl. Mestre Ed. Física	29	7	87,50	1	12,50	1	14,29	--	--	--	6	85,71	6	85,71	1	14,29	--	--	--	--	--	--	1	100	--	--	
Dipl. Mestre Ed. Infantil	83	13	81,25	3	18,75	2	15,38	1	7,69	8	61,54	2	15,38	11	84,62	2	15,38	--	--	--	--	--	2	66,67	1	33,33	
Dipl. Mestre Ed. Musical	27	1	100	--	--	--	--	1	100	--	--	--	--	--	--	--	--	--	--	--	--	--	--	--	--	--	
Dipl. Mestre Llengua Estrangera	43	1	100	--	--	1	100	--	--	--	--	--	--	1	100	--	--	--	--	--	--	--	--	--	--	--	
Dipl. Mestre Ed. Primària	57	4	50	4	50	2	50	--	--	1	25	1	25	3	75	1	25	--	--	--	--	2	50	1	25	1	25
Dipl. Educació Social	46	3	60	2	40	2	66,67	1	33,33	--	--	--	--	2	66,67	1	33,33	--	--	--	--	--	--	--	2	100	
Mestres	319	31	72,09	12	27,91	10	32,26	3	9,68	9	29,03	9	29,03	23	74,19	6	19,35	--	--	--	--	3	25	5	41,67	4	33,33
Socials	1.248	124	73,81	44	26,19	60	48,39	22	17,74	18	14,52	24	19,35	68	54,84	41	33,06	6	4,84	6	4,84	23	52,27	8	18,18	13	29,55
Referent promoció 2010 Catalunya																											
Mestres	2.281	243	74,09	85	25,91	105	43,21	45	18,52	35	14,40	58	23,87	165	67,90	63	25,93	8	3,29	4	1,65	26	30,59	35	41,18	24	28,24
Socials	8.031	861	74,42	296	25,58	442	51,34	162	18,82	109	12,66	147	17,07	476	55,28	309	35,89	48	5,57	16	1,86	143	48,31	66	22,30	87	29,39
Referent promoció 2007 Universitat																											
Mestres	322	9	64,29	5	35,71	6	66,67	2	22,22	1	11,11	--	--	3	33,33	5	55,56	1	11,11	--	--	2	40	2	40	1	20
Socials	1.331	94	62,67	56	37,33	62	65,96	19	20,21	8	8,51	5	5,32	35	37,23	46	48,94	11	11,70	2	2,13	39	69,64	6	10,71	11	19,64
Referent promoció 2004 Universitat																											
Mestres	304	7	53,85	6	46,15	4	57,14	2	28,57	1	14,29	--	--	1	14,29	3	42,86	1	14,29	2	28,57	3	50	1	16,67	2	33,33
Socials	1.291	50	54,95	41	45,05	36	72	11	22	3	6	--	--	9	18	24	48	7	14	10	20	28	68,29	4	9,76	9	21,95
Referent promoció 2001 Universitat																											
Mestres	296	8	42,11	11	57,89	2	25	--	--	--	--	--	--	1	12,50	--	--	--	--	1	12,50	6	54,55	2	18,18	2	18,18
Socials	1.291	74	60,16	49	39,84	40	54,05	6	8,11	2	2,70	3	4,05	16	21,62	20	27,03	7	9,46	8	10,81	23	46,94	8	16,33	11	22,45

SEGUIMENT DE LA INSERCIÓ LABORAL DELS GRADUATS UNIVERSITARIS Promoció - 2010

II L'atur

Universitat Autònoma de Barcelona	Graduats no ocupats	Mitjana utilitzada per trobar feina																									
		Sumatori resposta (f)	Contactes personals		Iniciativa personal		Anuncis a la premsa		Oposicions concurs públics		Servei Català Col·locació		Pròpia Empresa		Serveis Universitat		Conveni Coop. educativa		Col·legi professional		Borses institucionals		Internet		Altres		
			(f)	%	(f)	%	(f)	%	(f)	%	(f)	%	(f)	%	(f)	%	(f)	%	(f)	%	(f)	%	(f)	%	(f)	%	
Dipl. Mestre Ed. Especial	4	6	2	33,33	1	16,67	1	16,67	--	--	1	16,67	--	--	--	--	--	--	--	--	--	--	1	16,67	--	--	
Dipl. Mestre Ed. Física	8	20	2	10	5	25	--	--	4	20	--	--	--	--	--	--	--	--	--	--	--	3	15	6	30	--	--
Dipl. Mestre Ed. Infantil	16	77	12	15,58	13	16,88	10	12,99	3	3,90	7	9,09	--	--	3	3,90	1	1,30	5	6,49	10	12,99	13	16,88	--	--	
Dipl. Mestre Ed. Musical	1	4	1	25	1	25	--	--	--	--	1	25	--	--	--	--	--	--	--	--	--	--	1	25	--	--	
Dipl. Mestre Llengua Estrangera	1	1	--	--	--	--	--	--	--	--	--	--	--	--	--	--	--	--	--	--	--	--	1	100	--	--	
Dipl. Mestre Ed. Primària	8	6	--	--	1	16,67	--	--	--	--	--	--	--	--	--	--	--	--	--	--	1	16,67	4	66,67	--	--	
Dipl. Educació Social	5	19	3	15,79	2	10,53	2	10,53	2	10,53	3	15,79	--	--	2	10,53	--	--	1	5,26	1	5,26	3	15,79	--	--	
Mestres	43	133	20	15,04	23	17,29	13	9,77	9	6,77	12	9,02	--	--	5	3,76	1	0,75	6	4,51	15	11,28	29	21,80	--	--	
Socials	168	498	87	17,47	84	16,87	34	6,83	20	4,02	52	10,44	10	2,01	19	3,82	5	1	25	5,02	42	8,43	119	23,90	1	0,20	
Referent promoció 2010 Catalunya																											
Mestres	328	1.050	164	15,62	195	18,57	51	4,86	50	4,76	122	11,62	12	1,14	50	4,76	11	1,05	44	4,19	135	12,86	214	20,38	2	0,19	
Socials	1.157	3.321	561	16,89	570	17,16	165	4,97	119	3,58	360	10,84	60	1,81	211	6,35	38	1,14	132	3,97	292	8,79	796	23,97	17	0,51	
Referent promoció 2007 Universitat																											
Mestres	14	42	7	16,67	7	16,67	3	7,14	5	11,90	3	7,14	1	2,38	2	4,76	2	4,76	4	9,52	--	--	8	19,05	--	--	
Socials	150	333	52	15,62	57	17,12	25	7,51	20	6,01	42	12,61	6	1,80	15	4,50	4	1,20	20	6,01	--	--	88	26,43	4	1,20	
Referent promoció 2004 Universitat																											
Mestres	13	23	4	17,39	3	13,04	2	8,70	2	8,70	3	13,04	1	4,35	--	--	--	--	1	4,35	--	--	6	26,09	1	4,35	
Socials	91	179	30	16,76	30	16,76	19	10,61	11	6,15	16	8,94	2	1,12	9	5,03	2	1,12	6	3,35	--	--	47	26,26	7	3,91	
Referent promoció 2001 Universitat																											
Mestres	19	6	1	16,67	2	33,33	--	--	1	16,67	1	16,67	--	--	--	--	--	--	1	16,67	--	--	--	--	--	--	
Socials	123	141	23	16,31	18	12,77	28	19,86	5	3,55	8	5,67	1	0,71	4	2,84	2	1,42	4	2,84	--	--	42	29,79	6	4,26	

SEGUIMENT DE LA INSERCIÓ LABORAL DELS GRADUATS UNIVERSITARIS Promoció - 2010

III L'atur



Universitat Autònoma de Barcelona	Valoració dels factors implicats en la cerca, assoliment i recepció de la feina																										
	Mancança formació universitària rebuda			Activitats personals que impedeixen			Manca de pràctica professional			Tenir una feina que exigeixi			Manca de coneixements mercat laboral			Una feina amb un nivell retribuït adequat			Manca de coneixements d'idiomes			Manca de coneixements en informàtica			Manca d'altres coneixements		
	(I)	Mitjana	Desv.	(I)	Mitjana	Desv.	(I)	Mitjana	Desv.	(I)	Mitjana	Desv.	(I)	Mitjana	Desv.	(I)	Mitjana	Desv.	(I)	Mitjana	Desv.	(I)	Mitjana	Desv.	(I)	Mitjana	Desv.
Dipl. Mestre Ed. Especial	2	2,50	0,71	2	4,50	3,54	2	3	2,83	2	4,50	2,12	2	1,50	0,71	2	4	2,83	2	6,50	0,71	2	1,50	0,71	2	4,50	0,71
Dipl. Mestre Ed. Física	7	2,86	1,77	7	2	1,29	7	5,57	1,51	7	3,29	2,29	7	2,43	1,27	7	2,71	0,95	7	5,14	1,35	7	2,71	0,49	7	3,14	1,57
Dipl. Mestre Ed. Infantil	13	2,85	1,99	13	1,85	1,68	13	3,31	2,21	13	2,62	2,06	13	2,46	1,27	13	2,77	1,64	13	4	2,27	13	2,23	1,69	13	2,62	1,45
Dipl. Mestre Ed. Musical	1	4	--	1	4	--	1	4	--	1	4	--	1	4	--	1	4	--	1	4	--	1	4	--	1	4	--
Dipl. Mestre Llengua Estrangera	1	7	--	1	7	--	1	7	--	1	7	--	1	7	--	1	5	--	1	7	--	1	7	--	1	7	--
Dipl. Mestre Ed. Primària	4	4,50	2,65	4	3,50	1,91	4	5,50	0,58	4	5,50	1,29	4	3,75	1,50	4	4,50	1,29	4	3,25	2,22	4	2,50	1,29	4	2,75	1,26
Dipl. Educació Social	3	3,67	1,53	3	3	1,73	3	5,67	1,15	3	2	1	3	3	1,73	3	2,67	2,08	3	3	3,46	3	2	1,73	3	3,33	0,58
Mestres	31	3,29	1,99	31	2,61	1,96	31	4,45	2,08	31	3,39	2,17	31	2,81	1,54	31	3,16	1,59	31	4,32	2,20	31	2,52	1,57	31	3,13	1,52
Socials	124	2,94	1,87	124	2,53	1,98	124	4,49	2,14	124	4,10	1,94	122	3,21	1,77	124	3,67	1,82	124	4,04	1,93	124	2,82	1,69	116	3,18	1,62
Referent promoció 2010 Catalunya																											
Mestres	241	2,88	1,92	242	2,67	2,04	242	3,76	2,26	242	3,83	2,15	242	3,07	1,78	242	3,17	1,84	242	3,92	2,02	242	2,62	1,61	242	2,90	1,53
Socials	855	2,93	1,92	855	2,46	1,90	853	4,28	2,22	854	4,01	1,99	852	3,11	1,77	853	3,50	1,88	851	3,84	1,99	854	2,75	1,73	844	3,09	1,62
Referent promoció 2007 Universitat																											
Mestres	9	2,56	1,42	9	2,11	1,54	9	2,11	1,54	9	4,33	1,87	9	2,44	2,01	9	4,33	1,87	9	3,67	1,94	9	3,11	1,05	9	2,89	1,45
Socials	92	3,16	1,90	94	2,60	1,80	94	3,90	2,14	94	4,79	1,84	94	3,33	1,84	94	4,86	1,68	94	3,57	1,82	94	3,16	1,74	94	3,45	1,49
Referent promoció 2004 Universitat																											
Mestres	7	3	2	7	2,43	1,81	7	4,43	1,90	7	4,29	2,36	7	3,14	1,57	7	4,29	1,89	7	3,43	1,62	7	2,71	1,70	7	4	1,29
Socials	50	2,90	1,89	50	2,62	2,04	50	4,06	2,33	50	4,84	1,92	50	2,88	1,53	50	5,02	1,83	50	3,40	1,93	50	2,66	1,67	50	2,90	1,58
Referent promoció 2001 Universitat																											
Mestres	4	4	2,16	4	5,50	2,38	4	5	1,63	4	5	2,83	4	3	0,82	4	4,75	2,63	4	4,25	1,71	4	4,25	2,06	4	3,50	1,29
Socials	58	3,45	1,92	58	3,16	2,13	58	4,57	1,92	58	5,19	1,84	58	3,43	1,52	58	4,90	1,57	58	3,62	1,95	58	3,41	1,87	58	3,67	1,56

SEGUIMENT DE LA INSERCIÓ LABORAL DELS GRADUATS UNIVERSITARIS Promoció - 2010

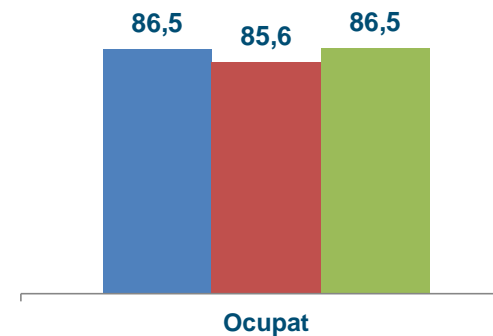
Preguntes crítiques - Formació continuada - Mobilitat

Universitat Autònoma de Barcelona	Satisfacció: carrera i universitat						Formació continuada									Mobilitat							
	Repetiries la mateixa carrera?			Repetiries a la mateixa universitat?			No		Continuació dels estudis					A la mateixa universitat?			(f)	No	Si				
	(f)	Si	No	(f)	Si	No	(f)	No	Si					(f)	Si	No			(f)	No	Durant els estudis	Laboralment	Estudis i feina
									Cursos espec	Llicenciatura	Postgrau/màster	Doctorat	Altres										
Dipl. Mestre Ed. Especial	34	73,53	26,47	34	91,18	8,82	34	14,71	26,47	35,29	8,82	--	14,71	29	31,03	68,97	34	55,88	26,47	14,71	2,94	33,33	66,67
Dipl. Mestre Ed. Física	29	65,52	34,48	29	89,66	10,34	29	13,79	20,69	13,79	20,69	--	31,03	25	12	88	29	79,31	17,24	3,45	--	--	100
Dipl. Mestre Ed. Infantil	83	83,13	16,87	83	90,36	9,64	83	22,89	27,71	18,07	24,10	--	7,23	64	25	75	83	86,75	8,43	4,82	--	27,27	72,73
Dipl. Mestre Ed. Musical	27	74,07	25,93	27	88,89	11,11	27	11,11	40,74	33,33	11,11	3,70	--	24	25	75	27	74,07	25,93	--	--	28,57	71,43
Dipl. Mestre Llengua Estrangera	42	92,86	7,14	43	90,70	9,30	43	25,58	32,56	13,95	18,60	--	9,30	32	15,63	84,38	43	37,21	44,19	4,65	13,95	7,41	92,59
Dipl. Mestre Ed. Primària	57	64,91	35,09	57	92,98	7,02	57	19,30	33,33	21,05	24,56	1,75	--	46	41,30	58,70	57	77,19	12,28	5,26	5,26	30,77	69,23
Dipl. Educació Social	46	82,61	17,39	45	84,44	15,56	46	30,43	19,57	17,39	32,61	--	--	32	12,50	87,50	46	65,22	15,22	13,04	6,52	37,50	62,50
Mestres	318	77,67	22,33	318	89,94	10,06	319	21	28,53	20,69	21,63	0,63	7,52	252	24,60	75,40	319	70,22	19,12	6,58	4,08	23,16	76,84
Socials	1.233	66,99	33,01	1.239	87,25	12,75	1.247	22,05	15,88	13,79	40,26	1,60	6,42	972	24,18	75,82	1.247	66,24	18,36	8,90	6,50	30,17	69,83
Referent promoció 2010 Catalunya																							
Mestres	2.261	82,57	17,43	2.238	79,45	20,55	2.275	25,05	26,37	18,90	21,41	0,53	7,74	1.705	22,11	77,89	2.275	72,18	15,12	8,18	4,53	41,05	58,95
Socials	7.959	70,13	29,87	7.923	80,93	19,07	8.024	25,24	16,85	13,33	37	1,17	6,41	5.996	23,52	76,48	8.023	66,12	17,09	10,22	6,57	34,88	65,12
Referent promoció 2007 Universitat																							NOU ENQ.2014
Mestres	317	87,38	12,62	310	92,90	7,10	320	28,44	33,75	13,13	15,94	0,31	8,44	229	24,02	75,98	320	73,75	12,81	6,88	6,56	--	--
Socials	1.298	71,57	28,43	1.271	89,61	10,39	1.321	24,83	19,38	10,45	34,29	2,35	8,71	993	26,38	73,62	1.321	66,09	14,53	11,13	8,25	--	--
Referent promoció 2004 Universitat																							NOU ENQ.2014
Mestres	300	84	16	299	88,96	11,04	303	24,09	31,35	21,78	17,82	--	4,95	230	27,39	72,61	303	80,86	11,22	4,62	3,30	--	--
Socials	1.261	74,54	25,46	1.259	91,50	8,50	1.277	26,62	20,91	14,25	28,35	3,29	6,58	937	27,21	72,79	1.277	74,78	10,73	9,48	5,01	--	--
Referent promoció 2001 Universitat																							NOU ENQ.2014
Mestres	294	74,15	25,85	295	91,86	8,14	296	29,05	14,53	26,69	14,19	0,34	15,20	210	34,29	65,71	293	73,72	12,97	9,56	3,75	--	--
Socials	1.286	68,04	31,96	1.287	91,61	8,39	1.288	28,03	13,28	13,90	27,10	3,88	13,82	927	26	74	1.275	72,24	12	11,69	4,08	--	--

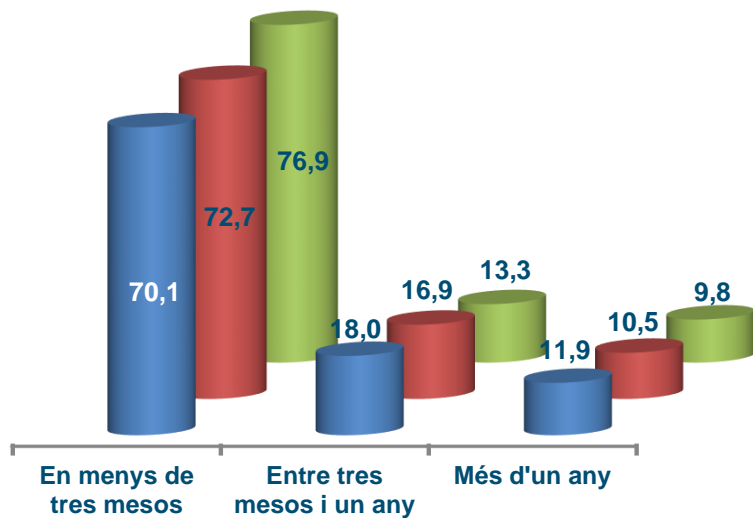
Sistema Universitari Públic a Catalunya. Descripció de l'enquesta d'Inserció laboral 2014
 Àrea de Socials
 Mestres de la Universitat Autònoma de Barcelona

	Població i mostra							
	Població	Mostra	% resposta	% error mostral	Homes		Dones	
					n	%	n	%
Mestres (UAB)	497	319	64,19	3,29	36	11,29	283	88,71
Mestres (CAT)	3625	2281	62,92	1,25	366	16,05	1915	83,95
Socials (UAB)	2359	1248	52,90	1,90	332	26,60	916	73,40

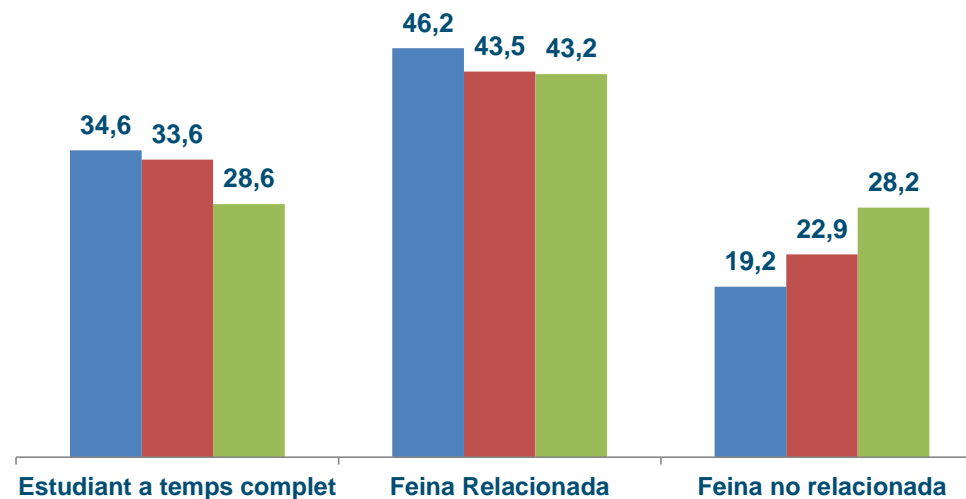
Taxa d'ocupació (%)



Temps per trobar la primera feina (%)



Estudis i feina durant els dos darrers anys de carrera (%)

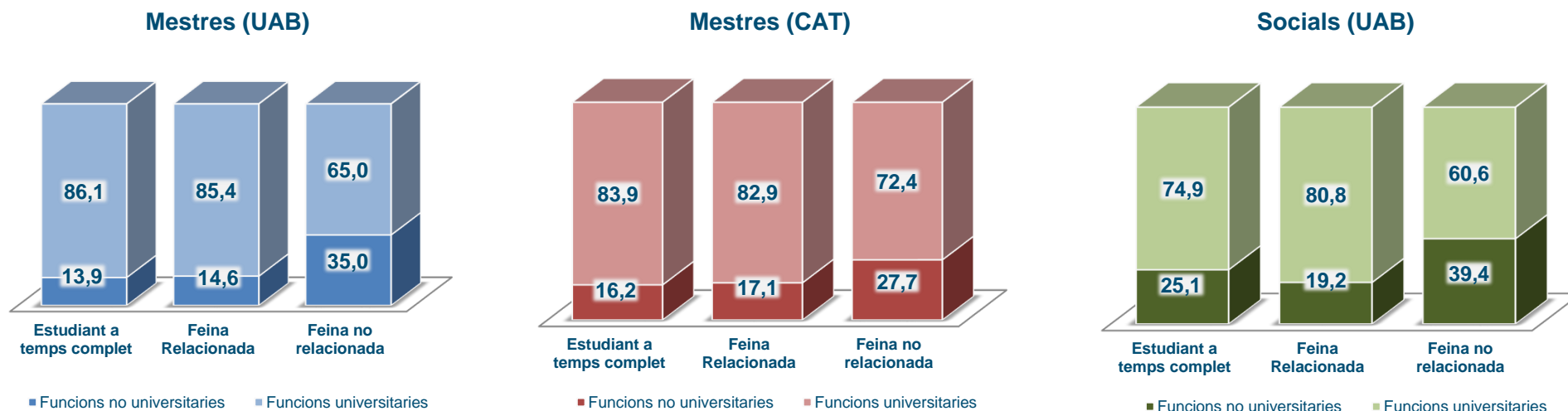


Sistema Universitari Públic a Catalunya. Descripció de l'enquesta d'Inserció laboral 2014

Àrea de Socials

Mestres de la Universitat Autònoma de Barcelona

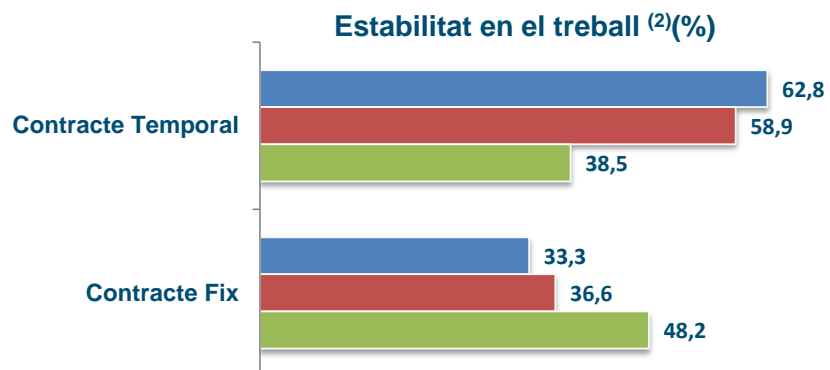
Antecedents laborals durant els dos últims anys de carrera i qualitat de la inserció al cap de tres anys al finalitzar-la ⁽¹⁾



■ Funcions no universitàries ■ Funcions universitàries

■ Funcions no universitàries ■ Funcions universitàries

■ Funcions no universitàries ■ Funcions universitàries

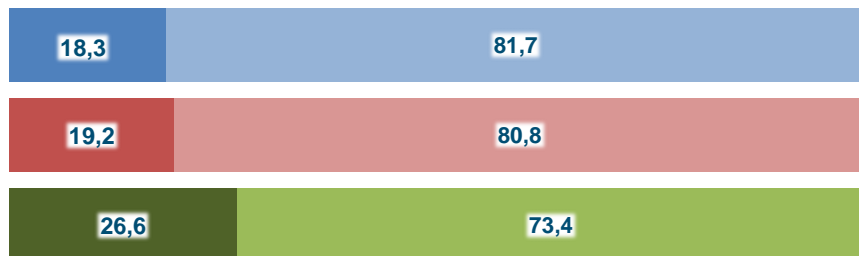


(1) Es considera que realitza funcions universitàries si fa funcions de nivell universitari independentment del requisit d'entrada (titulació específica, titulació universitària, cap titulació universitària). Es considera funcions no universitàries quan, independentment del requisit d'entrada, desenvolupa funcions que no es consideren de nivell universitari.

(2) Els percentatges corresponents a les categories que falten Autònom (2,88%, 2,74%; 10,76%) i No contracte (0,64%; 1,12%; 0,73%)

Sistema Universitari Públic a Catalunya. Descripció de l'enquesta d'Inserció laboral 2014
 Àrea de Socials
 Mestres de la Universitat Autònoma de Barcelona

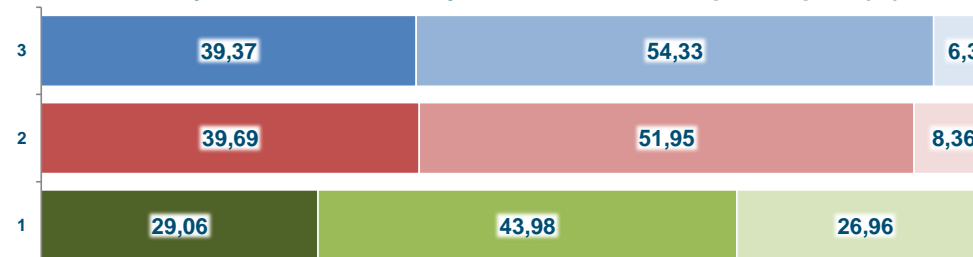
Adequació de les feines a la titulació universitària (%)



Funcions no universitàries

Funcions universitàries

Guanyos anuals bruts amb jornada laboral a temps complet (%)

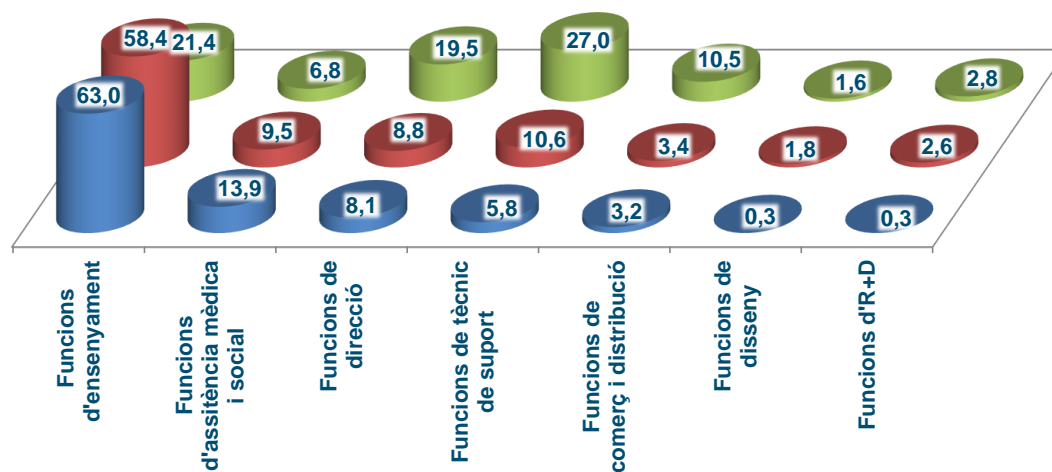


Mileuristes

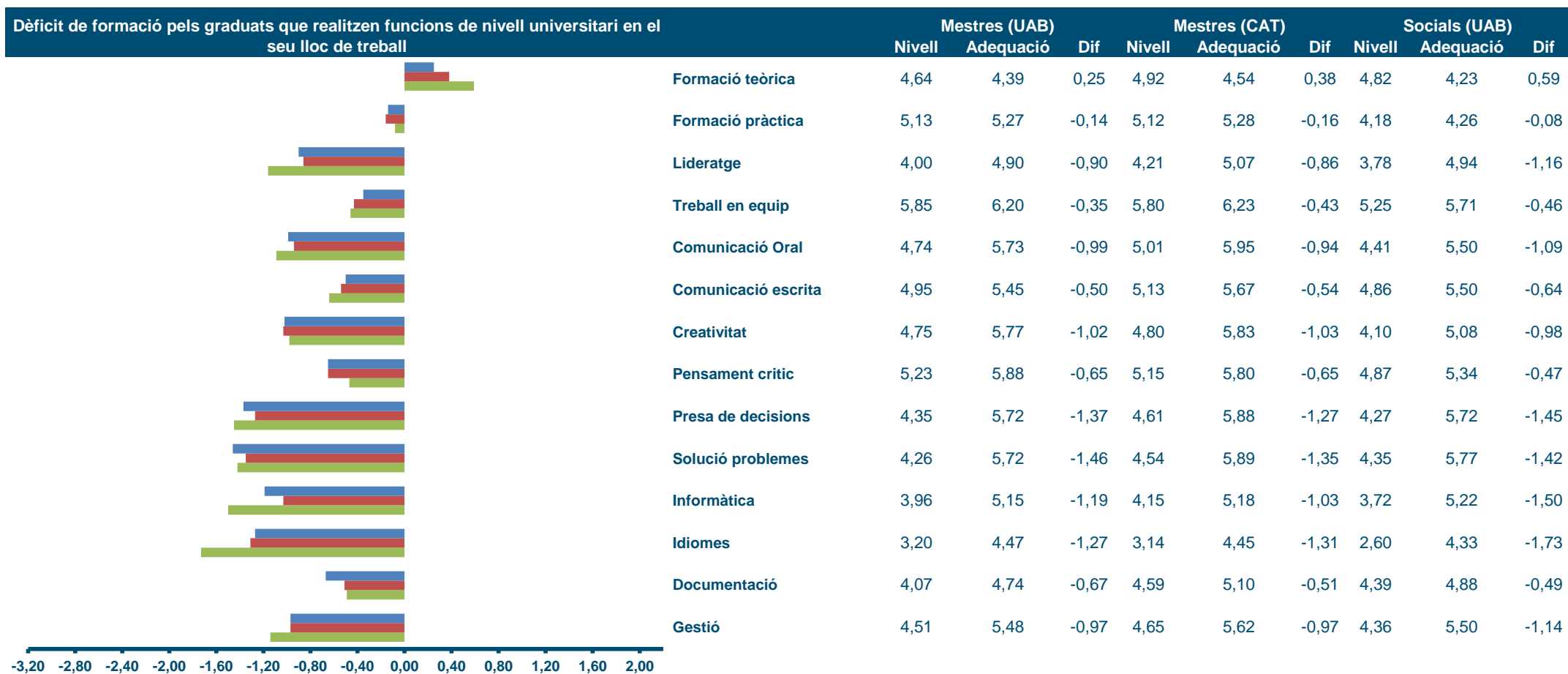
Dosmilleuristes

Més de dosmilleuristes

Funcions exercides en el seu lloc de treball ⁽³⁾ (%)



(3) Els percentatges corresponents a les categories que falten són:
Funcions no qualificades (3,76%; 3,5%; 3,36%)
Funcions qualificades (1,73%; 1,55%; 7,11%)



El dèficit s'ha calculat restant la mitjana de cada competència que es necessària per desenvolupar la feina, de la mitjana de l'avaluació del nivell de formació rebut a la universitat. Només inclou el col·lectiu de graduats que desenvolupen funcions de nivell universitari.

Sistema universitari de Catalunya
Titulació: Mestre Educació Física

SEGUIMENT DE LA INSERCIÓ LABORAL DELS GRADUATS UNIVERSITARIS Promoció - 2010

Perfil de l'ensenyament

* Es possible que contingui informació filtrada i els totals no coincideixin

Dipl. Mestre Ed. Física	Població i mostra				Sexe				Antecedents laborals					
	Població	Mostra	% resposta	% Error mostral	Homes		Dones		n	Estudi a temps complet	Estudi i treball a temps complet		Estudi i treball a temps parcial	
					(f)	%	(f)	%		Estudiant	Relacionat	No relacionat	Relacionat	No relacionat
Universitat de Barcelona	141	74	52,48	7,88	29	39,19	45	60,81	73	23,29	6,85	8,22	43,84	17,81
Universitat Autònoma de Barcelona	45	29	64,44	10,97	16	55,17	13	44,83	26	42,31	3,85	--	23,08	30,77
Universitat de Girona	44	33	75	8,63	15	45,45	18	54,55	31	29,03	9,68	3,23	35,48	22,58
Universitat de Lleida	41	32	78,05	8,22	13	40,63	19	59,38	30	33,33	--	--	56,67	10
Universitat Rovira i Virgili	55	41	74,55	7,79	20	48,78	21	51,22	40	37,50	5	5	37,50	15
Universitat de Vic	87	60	68,97	7,09	37	61,67	23	38,33	57	17,54	5,26	5,26	49,12	22,81
Universitat Ramon Llull	51	39	76,47	7,69	25	64,10	14	35,90	37	35,14	5,41	--	51,35	8,11
Dipl. Mestre Ed. Física	464	308	66,38	3,24	155	50,32	153	49,68	294	28,91	5,44	4,08	43,54	18,03
Referent promoció 2007 Universitat														
Dipl. Mestre Ed. Física	419	289	68,97	3,21	166	57,44	123	42,56	289	29,07	17,30	5,19	39,79	8,65
Referent promoció 2004 Universitat														
Dipl. Mestre Ed. Física	326	217	66,56	3,85	104	47,93	113	52,07	216	43,06	5,56	7,41	32,87	11,11
Referent promoció 2001 Universitat														
Dipl. Mestre Ed. Física	243	156	64,20	4,70	86	55,13	70	44,87	154	34,42	8,44	5,19	31,82	20,13

SEGUIMENT DE LA INSERCIÓ LABORAL DELS GRADUATS UNIVERSITARIS Promoció - 2010

Estatus d'inserció

* Es possible que contingui informació filtrada i els totals no coincideixin

Dipl. Mestre Ed. Física	Situació laboral actual								
	n	Ocupat		Aturat amb experiència		Aturat sense experiència		Inactius	
		(f)	%	(f)	%	(f)	%	(f)	%
Universitat de Barcelona	74	62	83,78	8	10,81	1	1,35	3	4,05
Universitat Autònoma de Barcelona	29	21	72,41	5	17,24	2	6,90	1	3,45
Universitat de Girona	33	24	72,73	6	18,18	2	6,06	1	3,03
Universitat de Lleida	32	28	87,50	2	6,25	2	6,25	--	--
Universitat Rovira i Virgili	41	31	75,61	8	19,51	1	2,44	1	2,44
Universitat de Vic	60	51	85	5	8,33	3	5	1	1,67
Universitat Ramon Llull	39	32	82,05	3	7,69	1	2,56	3	7,69
Dipl. Mestre Ed. Física	308	249	80,84	37	12,01	12	3,90	10	3,25
Referent promoció 2007 Universitat									
Dipl. Mestre Ed. Física	289	274	94,81	9	3,11	--	--	6	2,08
Referent promoció 2004 Universitat									
Dipl. Mestre Ed. Física	217	208	95,85	3	1,38	--	--	6	2,76
Referent promoció 2001 Universitat									
Dipl. Mestre Ed. Física	156	147	94,23	2	1,28	--	--	7	4,49

SEGUITMENT DE LA INSERCIÓ LABORAL DELS GRADUATS UNIVERSITARIS Promoció - 2010

Primera inserció i any d'inici de la feina actual

* Es possible que contingui informació filtrada i els totals no coincideixin

Dipl. Mestre Ed. Física	La feina actual és la primera (%)			Temps primera inserció (%)							Any d'inici de la feina actual (%)					
	n	Sí	No	n	Abans d'acabar	Menys d'1 mes	D'1 a 3 mesos	De 4 a 6 mesos	De 7 a 12 mesos	Més d'1 any	n	Fa més de 3 anys	Fa 3 anys	Fa 2 anys	Fa 1 any	Any actual
Universitat de Barcelona	73	28,77	71,23	63	55,56	3,17	15,87	9,52	1,59	14,29	73	57,53	6,85	10,96	21,92	2,74
Universitat Autònoma de Barcelona	26	50	50	26	53,85	--	3,85	7,69	--	34,62	26	15,38	30,77	15,38	38,46	--
Universitat de Girona	31	25,81	74,19	31	61,29	9,68	9,68	6,45	9,68	3,23	31	25,81	25,81	12,90	29,03	6,45
Universitat de Lleida	30	16,67	83,33	30	46,67	6,67	23,33	6,67	--	16,67	30	20	13,33	10	43,33	13,33
Universitat Rovira i Virgili	40	25	75	40	62,50	--	7,50	10	10	10	40	35	12,50	17,50	32,50	2,50
Universitat de Vic	57	31,58	68,42	57	38,60	12,28	19,30	14,04	5,26	10,53	56	37,50	16,07	5,36	37,50	3,57
Universitat Ramon Llull	37	24,32	75,68	37	64,86	5,41	2,70	5,41	--	21,62	37	40,54	13,51	10,81	24,32	10,81
Dipl. Mestre Ed. Física	294	28,57	71,43	284	53,87	5,63	12,68	9,15	3,87	14,79	293	37,54	15,02	11,26	31,06	5,12
Referent promoció 2007 Universitat																
Dipl. Mestre Ed. Física	289	39,10	60,90	289	17,65	15,22	42,91	13,15	6,92	4,15	289	59,17	19,38	5,54	12,11	3,81
Referent promoció 2004 Universitat																
Dipl. Mestre Ed. Física	216	27,78	72,22	215	24,65	10,23	28,37	16,28	12,56	7,91	216	32,41	25	21,30	18,52	2,78
Referent promoció 2001 Universitat																
Dipl. Mestre Ed. Física	154	26,62	73,38	154	37,66	16,88	12,34	9,74	12,34	11,04	154	24,03	25,32	10,39	34,42	5,84

SEGUIMENT DE LA INSERCIÓ LABORAL DELS GRADUATS UNIVERSITARIS Promoció - 2010

Vies d'accés a la primera feina

* Es possible que contingui informació filtrada i els totals no coincideixin

Dipl. Mestre Ed. Física	Vies d'accés a la primera feina per a qui n'ha tingut més d'una (%)												
	n	Contactes	Prensa	Oposicions	SCC/INEM	Borses de treball Institucionals / col·legis prof.	Empresa pròpia	Pràctiques d'estudis	Serveis universitat	ETT	Empreses de selecció	Internet	Altres
Universitat de Barcelona	73	45,21	--	1,37	--	10,96	--	8,22	1,37	1,37	--	10,96	20,55
Universitat Autònoma de Barcelona	26	38,46	--	11,54	--	7,69	3,85	7,69	--	3,85	--	--	26,92
Universitat de Girona	31	45,16	--	--	--	12,90	6,45	--	6,45	3,23	--	3,23	22,58
Universitat de Lleida	30	63,33	--	3,33	--	13,33	--	3,33	3,33	--	--	6,67	6,67
Universitat Rovira i Virgili	40	65	--	--	--	12,50	--	7,50	--	--	--	15	--
Universitat de Vic	57	42,11	--	1,75	1,75	19,30	--	3,51	--	--	--	12,28	19,30
Universitat Ramon Llull	37	64,86	--	--	2,70	2,70	--	2,70	8,11	2,70	--	2,70	13,51
Dipl. Mestre Ed. Física	294	51,02	--	2,04	0,68	11,90	1,02	5,10	2,38	1,36	--	8,50	15,99
Referent promoció 2007 Universitat													
Dipl. Mestre Ed. Física	289	19,72	0,69	6,92	1,38	52,94	0,35	3,81	3,11	1,38	0,35	2,42	6,92
Referent promoció 2004 Universitat						NOU ENQ.2014							
Dipl. Mestre Ed. Física	215	33,95	3,26	9,30	4,19	--	1,40	4,65	13,02	1,86	0,47	5,12	22,79
Referent promoció 2001 Universitat						NOU ENQ.2014							
Dipl. Mestre Ed. Física	154	34,42	1,95	14,29	1,95	--	0,65	2,60	9,74	3,90	0,65	1,95	27,92

SEGUIMENT DE LA INSERCIÓ LABORAL DELS GRADUATS UNIVERSITARIS Promoció - 2010

I Situació laboral - feina actual - última feina

* Es possible que contingui informació filtrada i els totals no coincideixin

Dipl. Mestre Ed. Física	Jorn. Lab. T. Complert (%)			Tipus de contracte (%)						Durada del contracte (temporal) (%)			
	n	Sí	No	n	Fix	Autònom	Temporal	Becari	Sense contracte	n	Menys de 6 mesos	Entre 6 i 12 mesos	Més d'1 any
Universitat de Barcelona	73	52,05	47,95	73	39,73	1,37	56,16	--	2,74	41	29,27	60,98	9,76
Universitat Autònoma de Barcelona	26	42,31	57,69	26	19,23	7,69	73,08	--	--	19	21,05	78,95	--
Universitat de Girona	31	41,94	58,06	31	19,35	3,23	74,19	--	3,23	23	21,74	52,17	26,09
Universitat de Lleida	30	43,33	56,67	30	43,33	10	46,67	--	--	13	30,77	61,54	7,69
Universitat Rovira i Virgili	39	61,54	38,46	40	35	2,50	60	2,50	--	24	25	58,33	16,67
Universitat de Vic	54	46,30	53,70	57	33,33	7,02	49,12	5,26	5,26	28	10,71	75	14,29
Universitat Ramon Llull	37	54,05	45,95	37	35,14	5,41	59,46	--	--	22	22,73	50	27,27
Dipl. Mestre Ed. Física	290	49,66	50,34	294	33,67	4,76	58,16	1,36	2,04	170	22,94	62,35	14,71
Referent promoció 2007 Universitat													
Dipl. Mestre Ed. Física	289	79,24	20,76	289	51,21	1,04	47,06	--	0,69	82	23,17	56,10	20,73
Referent promoció 2004 Universitat													
Dipl. Mestre Ed. Física	216	89,81	10,19	216	43,06	1,39	55,56	--	--	118	5,93	49,15	44,92
Referent promoció 2001 Universitat													
Dipl. Mestre Ed. Física	--	--	--	154	27,92	1,95	68,83	--	1,30	106	19,81	66,98	12,26

SEGUIMENT DE LA INSERCIÓ LABORAL DELS GRADUATS UNIVERSITARIS Promoció - 2010

II Situació laboral - feina actual - última feina

* Es possible que contingui informació filtrada i els totals no coincideixin

Dipl. Mestre Ed. Física	Sou Anual (%)									Requisits per a la feina actual						
	n	Menys 9.000€	9.000€-12.000€	12.000€-15.000€	15.000€-18.000€	18.000€-24.000€	24.000€-30.000€	30.000€-40.000€	Més de 40.000€	n	Titulació específica		Titulació universitària		Cap titulació	
											Funcions pròpies	Funcions no pròpies	Funcions pròpies	Funcions no pròpies	Requerida form. univ.	No requerida form. univ.
Universitat de Barcelona	68	36,76	7,35	16,18	14,71	23,53	1,47	--	--	73	24,66	--	16,44	1,37	15,07	42,47
Universitat Autònoma de Barcelona	25	48	28	12	8	4	--	--	--	26	46,15	3,85	7,69	3,85	7,69	30,77
Universitat de Girona	28	53,57	14,29	7,14	17,86	7,14	--	--	--	31	48,39	--	6,45	--	6,45	38,71
Universitat de Lleida	29	41,38	17,24	20,69	6,90	13,79	--	--	--	30	56,67	--	6,67	6,67	6,67	23,33
Universitat Rovira i Virgili	38	28,95	15,79	21,05	15,79	13,16	2,63	--	2,63	40	45	--	17,50	2,50	2,50	32,50
Universitat de Vic	49	32,65	14,29	18,37	12,24	16,33	4,08	2,04	--	57	52,63	--	5,26	3,51	3,51	35,09
Universitat Ramon Llull	36	16,67	22,22	16,67	16,67	19,44	8,33	--	--	37	64,86	--	2,70	--	--	32,43
Dipl. Mestre Ed. Física	273	35,53	15,38	16,48	13,55	15,75	2,56	0,37	0,37	294	45,58	0,34	9,86	2,38	6,80	35,03
Referent promoció 2007 Universitat																
Dipl. Mestre Ed. Física	265	5,28	8,68	11,32	--	41,51	18,87	2,64	0,38	289	77,16	3,81	11,07	0,35	3,11	4,50
Referent promoció 2004 Universitat																
Dipl. Mestre Ed. Física	200	2,50	9	14,50	13,50	40,50	19	1	--	216	79,17	3,24	6,94	0,46	2,78	7,41
Referent promoció 2001 Universitat				12000€ - 18000€	18000€ - 30000€											
Dipl. Mestre Ed. Física	154	15,58	22,73	36,36	--	24,03	--	1,30	--	154	76,62	1,30	5,19	0,65	4,55	11,69

SEGUIMENT DE LA INSERCIÓ LABORAL DELS GRADUATS UNIVERSITARIS Promoció - 2010

I Empleabilitat - factors de contractació

* Es possible que contingui informació filtrada i els totals no coincideixin



Dipl. Mestre Ed. Física	Factors de contractació											
	Coneixements teòrics			Coneixements pràctics			Formació en idiomes			Formació en l'ús de la informàtica		
	(f)	Mitjana	Desv.	(f)	Mitjana	Desv.	(f)	Mitjana	Desv.	(f)	Mitjana	Desv.
Universitat de Barcelona	69	5,12	1,50	69	5,12	1,63	69	3,99	2,04	69	3,99	2,04
Universitat Autònoma de Barcelona	23	3,17	2,23	23	3,04	2,12	23	3,35	2,60	23	3	1,65
Universitat de Girona	28	4,36	2,08	28	4,79	2,10	28	3,25	2,14	28	2,75	1,67
Universitat de Lleida	28	4,43	2,01	28	4,71	2,12	28	3,54	2,33	28	2,79	1,91
Universitat Rovira i Virgili	38	5,24	1,50	38	5,47	1,54	38	4,39	2,15	38	4,37	2,19
Universitat de Vic	48	4,17	1,98	48	4,38	2,17	48	3,13	1,90	48	3,60	2,12
Universitat Ramon Llull	35	4,66	1,81	35	4,63	2,14	35	4,03	1,69	35	3,66	2,14
Dipl. Mestre Ed. Física	269	4,59	1,89	269	4,72	2,02	269	3,72	2,11	269	3,59	2,06
Referent promoció 2007 Universitat												
Dipl. Mestre Ed. Física	283	4,63	2,11	283	4,71	2,08	283	2,80	1,80	283	3,29	2,03
Referent promoció 2004 Universitat												
Dipl. Mestre Ed. Física	204	4,68	2,13	204	4,26	2,15	205	2,46	1,69	204	2,98	1,86
Referent promoció 2001 Universitat												
Dipl. Mestre Ed. Física	143	4,09	2,27	144	3,88	2,26	145	2,17	1,77	144	2,06	1,63

SEGUIMENT DE LA INSERCIÓ LABORAL DELS GRADUATS UNIVERSITARIS Promoció - 2010

II Empleabilitat - factors de contractació

* Es possible que contingui informació filtrada i els totals no coincideixin



Dipl. Mestre Ed. Física	Factors de contractació											
	Habilitats socials i personalitat			Capacitat de gestió i planificació			Capacitat de treballar en grup			Formació global universitària		
	(f)	Mitjana	Desv.	(f)	Mitjana	Desv.	(f)	Mitjana	Desv.	(f)	Mitjana	Desv.
Universitat de Barcelona	69	5,97	1,10	69	5,65	1,11	69	5,74	1,28	69	4,68	1,57
Universitat Autònoma de Barcelona	23	5,48	2,11	23	5,17	2,10	23	5,30	2,20	23	4,91	1,73
Universitat de Girona	28	5,68	1,72	28	5,07	1,84	28	4,96	1,99	29	4,86	2
Universitat de Lleida	28	4,93	1,96	28	4,82	2	28	4,57	2,22	28	5,14	1,82
Universitat Rovira i Virgili	38	6,11	1,03	38	5,45	1,25	38	5,87	1,44	38	4,32	1,71
Universitat de Vic	48	4,98	1,83	48	4,48	2,02	48	4,77	2,12	48	4,81	1,75
Universitat Ramon Llull	35	5,94	1,28	35	5,31	1,21	35	5,49	1,31	35	4,63	1,78
Dipl. Mestre Ed. Física	269	5,63	1,58	269	5,18	1,65	269	5,31	1,79	270	4,73	1,73
Referent promoció 2007 Universitat												
Dipl. Mestre Ed. Física	281	4,50	2,23	282	4,25	2,12	282	4,41	2,28	286	4,84	1,64
Referent promoció 2004 Universitat												
Dipl. Mestre Ed. Física	202	4	2,21	202	3,81	2,14	202	3,99	2,24	201	4,63	1,84
Referent promoció 2001 Universitat												
Dipl. Mestre Ed. Física	144	3,64	2,42	144	3,31	2,17	144	3,64	2,39	146	4,79	2,08

SEGUIMENT DE LA INSERCIÓ LABORAL DELS GRADUATS UNIVERSITARIS Promoció - 2010

Branca d'activitat econòmica

* És possible que contingui informació filtrada i els totals no coincideixin

Dipl. Mestre Ed. Física	Branca d'activitat (C)																											
	n	Agricultura	Peuca	Comb. sòlids	Electricitat	Extrac. mineral	Indústria química	Indústria, farm.	Metall-lògica	Mater. Transport	Prod. Aliment.	Tèxtil, cuir	Fusta	Paper	Carbó	Construcció	Comerç	Restaurants	Transport	Tecnol. científic	Mitjana econòmica	Instal. financ.	Serveis a empreses	Adm. pública	Educ. - Recerca	Sanitat assist.	Altres	
Universitat de Barcelona	73	1,37	--	--	--	--	1,37	1,37	--	1,37	--	--	--	1,37	--	5,48	6,85	1,37	1,37	--	1,37	2,74	--	--	41,10	1,37	31,51	
Universitat Autònoma de Barcelona	26	--	--	--	--	--	--	--	3,85	--	--	--	--	--	--	7,69	--	--	--	--	--	--	--	11,54	57,69	3,85	15,38	
Universitat de Girona	31	--	--	--	--	--	--	--	3,23	--	--	--	--	--	--	9,68	3,23	--	--	--	--	--	--	--	54,84	3,23	25,81	
Universitat de Lleida	30	3,33	--	--	--	--	--	--	--	--	--	--	--	--	--	3,33	--	--	--	--	3,33	--	--	3,33	56,67	10	20	
Universitat Rovira i Virgili	40	--	--	--	2,50	--	--	--	--	--	--	--	2,50	--	--	10	--	--	--	--	--	--	--	2,50	60	2,50	20	
Universitat de Vic	57	--	--	--	--	--	--	--	1,75	--	--	--	--	--	--	1,75	1,75	3,51	1,75	--	--	--	3,51	5,26	59,65	--	21,05	
Universitat Ramon Llull	37	--	--	--	--	--	--	--	--	2,70	--	--	--	--	--	2,70	2,70	--	--	--	--	--	5,41	8,11	59,46	2,70	16,22	
Dipl. Mestre Ed. Física	294	0,68	--	--	0,34	--	0,34	0,34	1,02	--	0,68	--	--	0,34	0,34	--	5,44	2,72	1,02	0,68	0,34	0,34	2,04	3,74	54,08	2,72	22,79	
Referent promoció 2007 Universitat																												
Dipl. Mestre Ed. Física	289	--	--	--	--	--	--	--	--	--	--	--	--	--	--	0,35	--	0,35	--	--	--	--	--	2,42	92,39	0,35	3,81	
Referent promoció 2004 Universitat																												
Dipl. Mestre Ed. Física	216	--	--	--	--	--	--	--	--	--	--	--	--	--	--	--	0,46	0,93	--	0,93	--	0,46	--	10,19	83,33	1,39	2,31	
Referent promoció 2001 Universitat																												
Dipl. Mestre Ed. Física	154	--	--	--	--	--	0,65	--	--	--	--	--	--	0,65	--	1,30	0,65	--	--	0,65	1,30	0,65	14,94	72,73	0,65	5,19		

SEGUIMENT DE LA INSERCIÓ LABORAL DELS GRADUATS UNIVERSITARIS Promoció - 2010

Tipologia d'empresa - àmbit i ubicació

* Es possible que contingui informació filtrada i els totals no coincideixin

Dipl. Mestre Ed. Física	Àmbit (%)			Ubicació (%)							
	n	Públic	Privat	n	Barcelona	Tarragona	Girona	Lleida	Resta CCAA	Europa	Resta del món
Universitat de Barcelona	72	23,61	76,39	72	80,56	--	6,94	1,39	9,72	1,39	--
Universitat Autònoma de Barcelona	26	30,77	69,23	26	88,46	7,69	3,85	--	--	--	--
Universitat de Girona	31	32,26	67,74	31	9,68	3,23	83,87	--	3,23	--	--
Universitat de Lleida	30	43,33	56,67	30	10	10	--	66,67	13,33	--	--
Universitat Rovira i Virgili	40	32,50	67,50	40	15	82,50	2,50	--	--	--	--
Universitat de Vic	57	36,84	63,16	57	71,93	1,75	17,54	3,51	1,75	3,51	--
Universitat Ramon Llull	37	16,22	83,78	37	94,59	--	2,70	--	--	2,70	--
Dipl. Mestre Ed. Física	293	30,03	69,97	293	57,68	13,65	15,02	7,85	4,44	1,37	--
Referent promoció 2007 Universitat											
Dipl. Mestre Ed. Física	289	78,55	21,45	289	62,28	10,73	15,92	8,30	1,38	0,69	--
Referent promoció 2004 Universitat											
Dipl. Mestre Ed. Física	216	82,87	17,13	216	56,02	13,89	15,28	12,04	2,31	0,46	--
Referent promoció 2001 Universitat											
Dipl. Mestre Ed. Física	154	69,48	30,52	154	60,39	12,99	9,09	12,99	4,55	--	--

SEGUIMENT DE LA INSERCIÓ LABORAL DELS GRADUATS UNIVERSITARIS Promoció - 2010

Qualitat de la inserció - funcions

* Es possible que contingui informació filtrada i els totals no coincideixin

Dipl. Mestre Ed. Física	Funcions																	
	Direcció. Gestió		Comercial o logística		Docència		R+D		Assistència Medica		Disseny. Art		Tècniques		Altres de qualificades		Altres de no qualificades	
	(f)	%	(f)	%	(f)	%	(f)	%	(f)	%	(f)	%	(f)	%	(f)	%	(f)	%
Universitat de Barcelona	10	13,51	7	9,46	28	37,84	2	2,70	--	--	--	--	18	24,32	3	4,05	6	8,11
Universitat Autònoma de Barcelona	6	19,35	2	6,45	17	54,84	--	--	1	3,23	--	--	1	3,23	--	--	4	12,90
Universitat de Girona	3	8,11	1	2,70	21	56,76	--	--	--	--	--	--	9	24,32	1	2,70	2	5,41
Universitat de Lleida	4	11,43	3	8,57	19	54,29	--	--	3	8,57	--	--	3	8,57	1	2,86	2	5,71
Universitat Rovira i Virgili	13	21,67	7	11,67	28	46,67	1	1,67	1	1,67	--	--	7	11,67	1	1,67	2	3,33
Universitat de Vic	5	8,06	2	3,23	39	62,90	1	1,61	--	--	1	1,61	4	6,45	--	--	10	16,13
Universitat Ramon Llull	8	18,18	4	9,09	27	61,36	--	--	--	--	--	--	4	9,09	--	--	1	2,27
Dipl. Mestre Ed. Física	49	14,29	26	7,58	179	52,19	4	1,17	5	1,46	1	0,29	46	13,41	6	1,75	27	7,87
Referent promoció 2007 Universitat																		
Dipl. Mestre Ed. Física	29	8,43	3	0,87	270	78,49	6	1,74	3	0,87	2	0,58	23	6,69	2	0,58	6	1,74
Referent promoció 2004 Universitat																		
Dipl. Mestre Ed. Física	9	3,42	1	0,38	193	73,38	10	3,80	5	1,90	1	0,38	21	7,98	16	6,08	7	2,66
Referent promoció 2001 Universitat																		
Dipl. Mestre Ed. Física	3	1,89	1	0,63	124	77,99	--	--	4	2,52	--	--	4	2,52	14	8,81	9	5,66

SEGUIENT DE LA INSERCIÓ LABORAL DELS GRADUATS UNIVERSITARIS Promoció - 2010

Qualitat de la inserció - satisfacció

* Es possible que contingui informació filtrada i els totals no coincideixin

Gens d'acord

1 2 3 4 5 6 7

Totalment d'acord

Dipl. Mestre Ed. Física	Grau de satisfacció														
	Contingut de la feina			Perspectives de millora i promoció			Nivell de retribució			Utilitat dels coneix. de la form. universitària			Satisfacció general amb la feina		
	(f)	Mitjana	Desv.	(f)	Mitjana	Desv.	(f)	Mitjana	Desv.	(f)	Mitjana	Desv.	(f)	Mitjana	Desv.
Universitat de Barcelona	59	5,61	1,25	59	4,58	1,68	59	4,44	1,41	59	3,85	1,99	59	5,46	1,24
Universitat Autònoma de Barcelona	21	5,86	1,31	21	5,19	1,69	21	4,24	1,45	21	3,71	1,49	21	5,76	1,14
Universitat de Girona	23	6	1,04	22	4,82	1,68	23	5,17	1,15	23	4,17	1,92	23	6,04	1,30
Universitat de Lleida	28	5,82	1,09	28	4,71	1,98	28	5,04	1,17	28	4,18	1,76	28	5,75	1,08
Universitat Rovira i Virgili	30	6,07	1,11	30	5,23	1,77	30	4,27	1,89	30	3,97	1,81	31	6,10	1,22
Universitat de Vic	45	5,91	1,29	45	5,02	1,47	45	4,49	1,58	45	4,33	1,78	48	5,88	1,04
Universitat Ramon Llull	32	5,59	1,60	32	4,09	2,16	32	4,78	1,64	32	4,63	2,08	32	5,69	1,55
Dipl. Mestre Ed. Física	238	5,81	1,26	237	4,77	1,78	238	4,60	1,51	238	4,12	1,87	242	5,77	1,23
Referent promoció 2007 Universitat															
Dipl. Mestre Ed. Física	273	6,05	0,85	274	4,86	1,56	273	4,67	1,45	274	4,54	1,51	274	5,82	0,99
Referent promoció 2004 Universitat															
Dipl. Mestre Ed. Física	208	6,03	0,99	205	4,83	1,58	208	4,90	1,20	208	4,31	1,45	208	5,85	0,97
Referent promoció 2001 Universitat															
Dipl. Mestre Ed. Física	147	5,76	0,99	144	4,70	1,64	147	5,01	1,30	147	3,97	1,61	146	5,83	1,10

SEGUIMENT DE LA INSERCIÓ LABORAL DELS GRADUATS UNIVERSITARIS Promoció - 2010

I Nivell i adequació de la formació inicial

* Es possible que contingui informació filtrada i els totals no coincideixin



Dipl. Mestre Ed. Física	Nivell i adequació de les competències acadèmiques											
	Formació teòrica						Formació pràctica					
	Nivell obtingut			Utilitat per a la feina			Nivell obtingut			Utilitat per a la feina		
	(f)	Mitjana	Desv.	(f)	Mitjana	Desv.	(f)	Mitjana	Desv.	(f)	Mitjana	Desv.
Universitat de Barcelona	73	4,92	1,26	72	3,93	1,72	73	4,88	1,34	72	4,53	1,65
Universitat Autònoma de Barcelona	29	4,41	1,21	26	3,38	1,44	29	5,28	1,33	26	4,15	1,99
Universitat de Girona	33	4,36	1,32	31	3,48	1,63	33	5	1,56	31	4,39	2,16
Universitat de Lleida	32	4,19	1,23	30	3,60	1,48	32	3,88	1,48	30	3,97	1,61
Universitat Rovira i Virgili	41	4,37	1,44	40	3,73	1,72	41	4,98	1,57	40	4,15	1,93
Universitat de Vic	60	5,35	1,01	57	3,88	1,82	60	5,18	1,52	57	4,23	2,03
Universitat Ramon Llull	39	5,15	1,31	37	4,05	2,07	39	5,79	1,34	37	5,14	2,15
Dipl. Mestre Ed. Física	307	4,78	1,30	293	3,78	1,73	307	5,01	1,51	293	4,39	1,92
Referent promoció 2007 Universitat												
Dipl. Mestre Ed. Física	289	4,70	1,32	289	4,36	1,55	288	4,96	1,52	289	5,13	1,58
Referent promoció 2004 Universitat												
Dipl. Mestre Ed. Física	216	4,56	1,20	216	4,33	1,43	216	4,74	1,46	216	4,94	1,55
Referent promoció 2001 Universitat												
Dipl. Mestre Ed. Física	154	4,51	1,13	154	4,13	1,59	154	4,60	1,57	154	4,85	1,71

SEGUIMENT DE LA INSERCIÓ LABORAL DELS GRADUATS UNIVERSITARIS Promoció - 2010

II Nivell i adequació de la formació inicial

* Es possible que contingui informació filtrada i els totals no coincideixin

Molt baix 1 2 3 4 5 6 7 Molt alt

Dipl. Mestre Ed. Física	Nivell i adequació de les competències instrumentals																		Gestió					
	Informàtica						Idiomes						Documentació						Nivell obtingut			Utilitat per a la feina		
	Nivell obtingut			Utilitat per a la feina			Nivell obtingut			Utilitat per a la feina			Nivell obtingut			Utilitat per a la feina			(f)	Mitjana	Desv.	(f)	Mitjana	Desv.
	(f)	Mitjana	Desv.	(f)	Mitjana	Desv.	(f)	Mitjana	Desv.	(f)	Mitjana	Desv.	(f)	Mitjana	Desv.	(f)	Mitjana	Desv.						
Universitat de Barcelona	72	3,61	1,46	71	4,32	2,09	71	2,63	1,35	70	3,93	2,25	71	3,89	1,46	70	4,13	1,60	72	4,14	1,30	71	4,92	1,43
Universitat Autònoma de Barcelona	29	3,38	1,66	26	4,69	1,69	29	2,69	1,56	26	4,69	2,38	29	4,48	1,94	26	4,73	2,09	29	4,45	1,35	26	5,58	1,24
Universitat de Girona	33	2,97	1,47	31	4,71	2,02	33	2,39	1,30	31	3,84	2,27	33	3,88	1,69	31	4,29	2,07	33	3,67	1,81	31	4,97	1,96
Universitat de Lleida	32	4,25	1,37	30	4,37	1,85	32	2,94	1,54	30	4,33	2,07	32	4,41	1,39	30	4,30	1,84	32	4,44	1,54	30	5,67	1,37
Universitat Rovira i Virgili	41	3,49	1,49	40	4,63	2,11	41	3,29	1,54	40	4,28	2,14	41	4,10	1,58	40	4,30	1,86	41	4,12	1,29	40	4,93	1,54
Universitat de Vic	60	4,33	1,65	57	4,56	1,73	60	2,98	1,52	57	3,07	2,01	60	4,50	1,68	57	4,42	1,89	60	4,53	1,42	57	5	1,66
Universitat Ramon Llull	39	4,26	1,58	37	4,73	1,98	39	3,46	1,43	37	4,59	2,10	39	4,41	1,73	37	4,30	1,98	39	4,85	1,58	37	4,84	1,77
Dipl. Mestre Ed. Física	306	3,79	1,58	292	4,54	1,93	305	2,91	1,48	291	3,99	2,21	305	4,21	1,63	291	4,32	1,85	306	4,31	1,48	292	5,07	1,59
Referent promoció 2007 Universitat																								
Dipl. Mestre Ed. Física	289	3,82	1,67	289	5,19	1,70	289	2,74	1,42	289	3,64	1,95	289	4,32	1,58	289	4,94	1,61	289	4,29	1,52	289	5,22	1,54
Referent promoció 2004 Universitat																								
Dipl. Mestre Ed. Física	216	3,73	1,79	216	5	1,76	216	2,94	1,49	216	3,67	1,85	216	4,06	1,51	216	4,64	1,53	215	3,65	1,58	215	4,42	1,69
Referent promoció 2001 Universitat																								
Dipl. Mestre Ed. Física	154	3,14	1,60	154	4,24	1,94	154	2,95	1,50	153	3,12	1,87	154	4,34	1,52	154	4,58	1,56	153	3,57	1,51	153	4,14	1,71

SEGUIMENT DE LA INSERCIÓ LABORAL DELS GRADUATS UNIVERSITARIS Promoció - 2010

III Nivell i adequació de la formació inicial

* Es possible que contingui informació filtrada i els totals no coincideixin

Molt baix 1 2 3 4 5 6 7 Molt alt

Dipl. Mestre Ed. Física	Nivell i adequació de les competències Interpersonals i de gestió																								
	Expressió oral						Comunicació escrita						Treball en equip						Lideratge						
	Nivell obtingut			Utilitat per a la feina			Nivell obtingut			Utilitat per a la feina			Nivell obtingut			Utilitat per a la feina			Nivell obtingut			Utilitat per a la feina			
	(f)	Mijana	Desv.	(f)	Mijana	Desv.	(f)	Mijana	Desv.	(f)	Mijana	Desv.	(f)	Mijana	Desv.	(f)	Mijana	Desv.	(f)	Mijana	Desv.	(f)	Mijana	Desv.	
Universitat de Barcelona	73	4,90	1,39	72	5,32	1,35	73	5,05	1,19	72	4,93	1,53	73	5,79	0,99	72	5,82	1,08	73	3,92	1,39	72	4,51	1,79	
Universitat Autònoma de Barcelona	29	4,55	1,64	26	5,96	1,15	29	4,66	1,14	26	5,08	1,83	29	5,90	1,05	26	6,15	1,35	29	4	1,56	26	4,77	1,75	
Universitat de Girona	33	4,12	1,39	31	5,48	1,71	33	4,12	1,32	31	4,29	2,12	33	5,09	1,57	31	6,03	1,43	33	3,06	1,52	31	4,65	2,07	
Universitat de Lleida	32	4,72	1,28	30	5,63	1,54	32	4,59	1,29	30	4,57	1,87	32	5,22	1,36	30	5,63	1,69	32	3,97	1,36	30	4,97	1,52	
Universitat Rovira i Virgili	41	4,76	1,28	40	5,43	1,57	41	4,90	1,07	40	4,90	1,66	41	5,59	1,32	40	5,65	1,72	41	4,02	1,41	40	4,63	1,71	
Universitat de Vic	60	5,08	1,24	57	5,26	1,80	60	4,80	1,27	57	4,46	1,81	60	5,45	1,23	57	5,40	1,53	60	4,22	1,42	57	4,42	1,60	
Universitat Ramon Llull	39	5,26	1,48	37	5,65	1,78	39	5,18	1,35	37	4,76	1,94	39	5,85	1,29	37	5,46	1,63	39	5,03	1,53	37	5,19	1,85	
Dipl. Mestre Ed. Física	307	4,83	1,40	293	5,47	1,57	307	4,81	1,26	293	4,72	1,79	307	5,58	1,25	293	5,70	1,47	307	4,05	1,51	293	4,68	1,76	
Referent promoció 2007 Universitat																									
Dipl. Mestre Ed. Física	289	4,62	1,41	289	5,61	1,42	289	4,63	1,39	289	5,22	1,47	289	5,44	1,32	289	5,89	1,25	288	3,81	1,63	288	4,84	1,55	
Referent promoció 2004 Universitat																									
Dipl. Mestre Ed. Física	216	4,52	1,41	216	5,34	1,42	216	4,60	1,30	216	5,07	1,45	216	5,44	1,21	216	5,73	1,32	215	3,58	1,50	215	4,29	1,58	
Referent promoció 2001 Universitat																									
Dipl. Mestre Ed. Física	154	4,16	1,50	154	5,04	1,66	154	4,25	1,36	154	4,46	1,65	154	5,36	1,21	154	5,30	1,46	151	3,57	1,61	152	4,14	1,77	

SEGUIMENT DE LA INSERCIÓ LABORAL DELS GRADUATS UNIVERSITARIS Promoció - 2010

IV Nivell i adequació de la formació inicial

* Es possible que contingui informació filtrada i els totals no coincideixin

Molt baix 1 2 3 4 5 6 7 Molt alt

Dipl. Mestre Ed. Física	Nivell i adequació de les competències cognitives																								
	Resolució de problemes						Presea de decisions						Creativitat						Pensament crític						
	Nivell obtingut			Utilitat per a la feina			Nivell obtingut			Utilitat per a la feina			Nivell obtingut			Utilitat per a la feina			Nivell obtingut			Utilitat per a la feina			
	(f)	Mijana	Desv.	(f)	Mijana	Desv.	(f)	Mijana	Desv.	(f)	Mijana	Desv.	(f)	Mijana	Desv.	(f)	Mijana	Desv.	(f)	Mijana	Desv.	(f)	Mijana	Desv.	
Universitat de Barcelona	72	4,43	1,40	71	5,21	1,60	72	4,29	1,41	71	5,10	1,66	72	4,97	1,24	71	5,31	1,39	72	4,92	1,18	71	5,23	1,50	
Universitat Autònoma de Barcelona	29	4,03	1,50	26	5,92	1,41	29	4,41	1,50	26	5,65	1,94	29	4,69	1,51	26	5,46	1,63	29	4,93	1,51	26	5,35	1,81	
Universitat de Girona	33	4,33	1,55	31	5,84	1,81	33	4,03	1,45	31	5,61	1,63	33	3,79	1,93	31	5,23	1,93	33	4,12	1,65	31	5,16	1,90	
Universitat de Lleida	32	4,44	1,46	30	6,07	1,26	32	4,59	1,19	30	5,77	1,38	32	4,19	1,42	30	5,10	1,71	32	4,06	1,46	30	5,07	1,64	
Universitat Rovira i Virgili	41	4,80	1,57	40	5,58	1,57	41	4,71	1,54	40	5,38	1,61	41	4,15	1,65	40	4,65	1,81	41	4,46	1,38	40	5	1,48	
Universitat de Vic	60	4,63	1,54	57	5,02	1,61	60	4,70	1,41	57	5,11	1,59	60	4,65	1,66	57	4,68	1,75	60	5,03	1,48	57	5,04	1,63	
Universitat Ramon Llull	39	4,69	1,64	37	5,22	1,93	39	5,13	1,44	37	5,54	1,88	39	5,08	1,22	37	4,86	2,03	39	5,18	1,39	37	4,76	1,83	
Dipl. Mestre Ed. Física	306	4,51	1,52	292	5,44	1,65	306	4,55	1,44	292	5,37	1,67	306	4,58	1,56	292	5,02	1,73	306	4,74	1,45	292	5,09	1,65	
Referent promoció 2007 Universitat																									
Dipl. Mestre Ed. Física	289	4,19	1,63	289	5,66	1,57	289	4,22	1,50	289	5,54	1,50	289	4,37	1,63	289	5,37	1,59	289	4,58	1,45	289	5,31	1,48	
Referent promoció 2004 Universitat																									
Dipl. Mestre Ed. Física	216	4,23	1,54	216	5,50	1,49	216	4,25	1,48	216	5,44	1,44	216	4,50	1,52	216	5,26	1,56	216	4,66	1,45	216	5,26	1,44	
Referent promoció 2001 Universitat																									
Dipl. Mestre Ed. Física	154	4,12	1,51	154	4,84	1,73	154	4,16	1,43	153	5,10	1,65	154	4,35	1,45	154	5,04	1,62	153	4,57	1,37	152	5,07	1,55	

SEGUIMENT DE LA INSERCIÓ LABORAL DELS GRADUATS UNIVERSITARIS Promoció - 2010

I L'atur

* Es possible que contingui informació filtrada i els totals no coincideixin

Dipl. Mestre Ed. Física	Total mostra	Graduats no ocupats				Temps de recerca de feina (aturats)									Rabuj d'ofertes (aturats)						Motius per no cercar feina (inactius)						
		ATURATS		INACTIUS		Menys de 6 mesos		Entre 6 mesos i 1 any		Entre 1 any i 2 anys		Més de 2 anys		0		1-3		4-6		Més de 6		Continuar els estudis		Materitat/Llar		Altres	
		(n)	% s'ha ocup.	n	% s'ha ocup.	(n)	% s'atur.	(n)	% s'atur.	(n)	% s'atur.	(n)	% s'atur.	(n)	% s'atur.	(n)	% s'atur.	(n)	% s'atur.	(n)	% s'atur.	(n)	% s'atur.	(n)	% s'atur.	(n)	% s'atur.
Universitat de Barcelona	74	9	75	3	25	5	55,56	2	22,22	1	11,11	1	11,11	5	55,56	4	44,44	--	--	--	--	2	66,67	--	--	1	33,33
Universitat Autònoma de Barcelona	29	7	87,50	1	12,50	1	14,29	--	--	--	--	6	85,71	6	85,71	1	14,29	--	--	--	--	--	1	100	--	--	--
Universitat de Girona	33	8	88,89	1	11,11	2	25	2	25	1	12,50	3	37,50	5	62,50	3	37,50	--	--	--	--	1	100	--	--	--	--
Universitat de Lleida	32	4	100	--	--	2	50	--	--	--	--	2	50	3	75	--	--	--	--	1	25	--	--	--	--	--	
Universitat Rovira i Virgili	41	9	90	1	10	3	33,33	1	11,11	1	11,11	4	44,44	9	100	--	--	--	--	--	--	--	--	1	100	--	--
Universitat de Vic	60	8	88,89	1	11,11	3	37,50	1	12,50	1	12,50	3	37,50	6	75	2	25	--	--	--	--	--	--	1	100	--	--
Universitat Ramon Llull	39	4	57,14	3	42,86	1	25	2	50	1	25	--	--	1	25	3	75	--	--	--	--	1	33,33	1	33,33	1	33,33
Dipl. Mestre Ed. Física	308	49	83,05	10	16,95	17	34,69	8	16,33	5	10,20	19	38,78	35	71,43	13	26,53	--	--	1	2,04	4	40	4	40	2	20
Referent promoció 2007 Universitat																											
Dipl. Mestre Ed. Física	289	9	60	6	40	7	77,78	2	22,22	--	--	--	--	2	22,22	6	66,67	1	11,11	--	--	4	66,67	--	--	2	33,33
Referent promoció 2004 Universitat																											
Dipl. Mestre Ed. Física	217	3	33,33	6	66,67	3	100	--	--	--	--	--	--	--	--	2	66,67	1	33,33	--	--	3	50	1	16,67	2	33,33
Referent promoció 2001 Universitat																											
Dipl. Mestre Ed. Física	156	2	22,22	7	77,78	2	100	--	--	--	--	--	--	--	--	1	50	--	--	1	50	6	85,71	--	--	1	14,29

SEGUIMENT DE LA INSERCIÓ LABORAL DELS GRADUATS UNIVERSITARIS Promoció - 2010

II L'atur

* Es possible que contingui informació filtrada i els totals no coincideixin

Dipl. Mestre Ed. Física	Graduats no ocupats	Sumatori respostes (t)	Mitjans utilitzats per trobar feina																							
			Contactes personals		Iniciativa personal		Anunci a la premsa		Opcions concurs públic		Servei Català Col·locació		Pròpia Empresa		Serveis Universitat		Conveni Coop. educativa		Col·legi professional		Borses Institucionals		Internet		Altres	
			(t)	%	(t)	%	(t)	%	(t)	%	(t)	%	(t)	%	(t)	%	(t)	%	(t)	%	(t)	%	(t)	%	(t)	%
Universitat de Barcelona	12	33	4	12,12	6	18,18	2	6,06	1	3,03	5	15,15	--	--	--	--	--	--	1	3,03	6	18,18	8	24,24	--	--
Universitat Autònoma de Barcelona	8	20	2	10	5	25	--	--	4	20	--	--	--	--	--	--	--	--	--	--	3	15	6	30	--	--
Universitat de Girona	9	37	7	18,92	8	21,62	4	10,81	--	--	4	10,81	--	--	1	2,70	--	--	--	--	5	13,51	7	18,92	1	2,70
Universitat de Lleida	4	13	2	15,38	3	23,08	--	--	--	--	3	23,08	--	--	1	7,69	--	--	--	--	1	7,69	3	23,08	--	--
Universitat Rovira i Virgili	10	57	8	14,04	9	15,79	3	5,26	3	5,26	7	12,28	2	3,51	4	7,02	--	--	4	7,02	9	15,79	8	14,04	--	--
Universitat de Vic	9	47	7	14,89	6	12,77	2	4,26	4	8,51	5	10,64	--	--	3	6,38	--	--	6	12,77	6	12,77	8	17,02	--	--
Universitat Ramon Llull	7	20	4	20	4	20	--	--	1	5	2	10	1	5	--	--	--	--	2	10	2	10	4	20	--	--
Dipl. Mestre Ed. Física	59	227	34	14,98	41	18,06	11	4,85	13	5,73	26	11,45	3	1,32	9	3,96	--	--	13	5,73	32	14,10	44	19,38	1	0,44
Referent promoció 2007 Universitat																										
Dipl. Mestre Ed. Física	15	28	4	14,29	5	17,86	3	10,71	2	7,14	1	3,57	1	3,57	2	7,14	1	3,57	1	3,57						
Referent promoció 2004 Universitat																										
Dipl. Mestre Ed. Física	9	13	2	15,38	3	23,08	2	15,38	2	15,38	1	7,69	--	--	--	--	--	--	--	--			3	23,08	--	--
Referent promoció 2001 Universitat																										
Dipl. Mestre Ed. Física	9	5	2	40	1	20	--	--	--	--	--	--	--	--	--	--	--	--	--	--			2	40	--	--

SEGUIMENT DE LA INSERCIÓ LABORAL DELS GRADUATS UNIVERSITARIS Promoció - 2010

III L'atur

* Es possible que contingui informació filtrada i els totals no coincideixin



Dipl. Mestre Ed. Física	Valoració dels factors implicats en la cerca, l'assoliment o l'acceptació de la feina																										
	Manca de formació universitària rebuda			Actuació del sector que representa			Marca de pràctica professional			Té una feina que s'agrau			Marca de coneixements mercat laboral			Una feina amb un nivell retribuït adequat			Marca de coneixements d'idiomes			Marca de coneixements en informàtica			Marca d'altres coneixements		
	0	Mijana	Desv.	0	Mijana	Desv.	0	Mijana	Desv.	0	Mijana	Desv.	0	Mijana	Desv.	0	Mijana	Desv.	0	Mijana	Desv.	0	Mijana	Desv.	0	Mijana	Desv.
Universitat de Barcelona	9	2,22	1,72	9	2,89	2,85	9	3,44	2,60	9	4,11	2,80	9	3,33	1,73	9	2,44	1,59	9	4	1,73	9	2,33	1,50	9	2,78	1,30
Universitat Autònoma de Barcelona	7	2,86	1,77	7	2	1,29	7	5,57	1,51	7	3,29	2,29	7	2,43	1,27	7	2,71	0,95	7	5,14	1,35	7	2,71	0,49	7	3,14	1,57
Universitat de Girona	8	2,38	1,30	8	2,13	0,99	8	3,50	2,51	8	4,13	2,03	8	3,38	1,51	8	3,38	1,41	8	3,63	2,39	8	3	1,77	8	3,13	1,81
Universitat de Lleida	4	2,75	2,06	4	3,25	2,63	4	2	1,15	4	2,75	1,50	4	2,75	1,26	4	3,25	1,50	4	3,50	1,73	4	3,25	1,71	4	2,50	1,91
Universitat Rovira i Virgili	9	3,44	2,01	9	2,56	2,07	9	2,44	1,42	9	2,56	1,88	9	4,89	1,45	9	3,78	1,92	9	5,22	1,64	9	2,89	1,90	9	2,56	1,67
Universitat de Vic	8	2,88	2,30	8	3,25	1,91	8	4,63	1,69	8	4,13	1,64	8	4,25	1,67	8	3,38	1,69	8	4,38	1,41	8	3,13	2,10	8	2,88	1,64
Universitat Ramon Llull	4	3,50	2,38	4	2	2	4	2,75	2,06	4	3	2,83	4	2	2	4	2,75	0,50	4	3	1,83	4	2,50	1,91	4	3	0,82
Dipl. Mestre Ed. Física	49	2,82	1,84	49	2,59	1,97	49	3,59	2,17	49	3,51	2,15	49	3,49	1,73	49	3,12	1,49	49	4,27	1,80	49	2,82	1,62	49	2,86	1,50
Referent promoció 2007 Universitat																											
Dipl. Mestre Ed. Física	9	2,33	1,32	9	2,22	1,92	9	2,89	1,96	9	4,11	2,62	9	3,22	1,20	9	4,22	2,17	9	3,33	1,87	9	2,22	1,09	9	2,78	1,56
Referent promoció 2004 Universitat																											
Dipl. Mestre Ed. Física	3	--	2,65	3	5	2	3	3,67	2,31	3	4,67	3,21	3	--	2	3	6	1	3	4,67	1,15	3	2,67	2,08	3	3,33	2,52
Referent promoció 2001 Universitat																											
Dipl. Mestre Ed. Física	2	2,50	0,71	2	4,50	0,71	2	4	1,41	2	3,50	2,12	2	4,50	0,71	2	4	1,41	2	2,50	0,71	2	3,50	0,71	2	2	1,41

SEGUIMENT DE LA INSERCIÓ LABORAL DELS GRADUATS UNIVERSITARIS Promoció - 2010

Preguntes crítiques - Formació continuada - Mobilitat

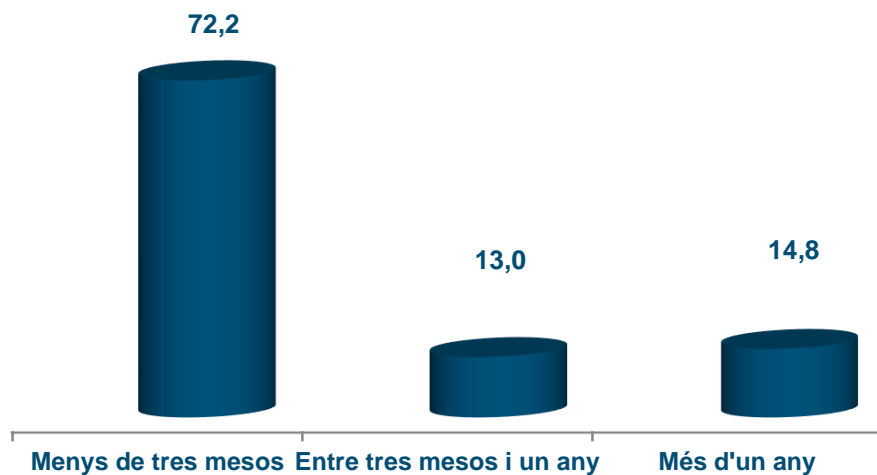
* Es possible que contingui informació filtrada i els totals no coincideixin

Dipl. Mestre Ed. Física	Satisfacció: carrera i universitat						Formació continuada									Mobilitat							
	Repetiries la mateixa carrera?			Repetiries a la mateixa universitat?			Continuació dels estudis						A la mateixa universitat?			(f)	No	Si					
	(f)	Si	No	(f)	Si	No	(f)	No	Si					(f)	Si			No	(f)	No	Durant els estudis	Laboralment	Estudis i feina
									cursos espec.	Llicenciatura	Postgrau/màster	Doctoral	Altres										
Universitat de Barcelona	67	77,61	22,39	65	89,23	10,77	71	16,90	26,76	25,35	11,27	--	19,72	59	27,12	72,88	71	66,20	16,90	7,04	9,86	62,50	37,50
Universitat Autònoma de Barcelona	29	65,52	34,48	29	89,66	10,34	29	13,79	20,69	13,79	20,69	--	31,03	25	12	88	29	79,31	17,24	3,45	--	--	100
Universitat de Girona	33	66,67	33,33	32	75	25	33	12,12	15,15	30,30	24,24	6,06	12,12	29	34,48	65,52	33	84,85	12,12	--	3,03	80	20
Universitat de Lleida	32	68,75	31,25	31	70,97	29,03	32	3,13	21,88	46,88	18,75	--	9,38	31	45,16	54,84	32	56,25	21,88	9,38	12,50	57,14	42,86
Universitat Rovira i Virgili	41	82,93	17,07	41	68,29	31,71	41	29,27	17,07	19,51	14,63	4,88	14,63	29	20,69	79,31	41	73,17	14,63	--	12,20	63,64	36,36
Universitat de Vic	60	80	20	59	86,44	13,56	60	20	25	10	28,33	1,67	15	48	14,58	85,42	60	81,67	10	6,67	1,67	72,73	27,27
Universitat Ramon Llull	39	84,62	15,38	39	64,10	35,90	39	38,46	5,13	28,21	17,95	--	10,26	24	33,33	66,67	39	79,49	7,69	10,26	2,56	12,50	87,50
Dipl. Mestre Ed. Física	301	76,41	23,59	296	79,05	20,95	305	19,67	20	23,61	19,02	1,64	16,07	245	26,12	73,88	305	74,10	14,10	5,57	6,23	54,43	45,57
Referent promoció 2007 Universitat																							NOU ENQ.2014
Dipl. Mestre Ed. Física	287	88,15	11,85	284	82,39	17,61	289	31,83	32,87	12,46	12,11	0,69	10,03	197	23,86	76,14	289	69,20	10,38	14,53	5,88	--	--
Referent promoció 2004 Universitat																							NOU ENQ.2014
Dipl. Mestre Ed. Física	214	92,06	7,94	213	86,85	13,15	216	24,07	35,19	19,44	11,11	2,31	7,87	164	27,44	72,56	216	83,33	7,87	6,48	2,31	--	--
Referent promoció 2001 Universitat																							NOU ENQ.2014
Dipl. Mestre Ed. Física	156	77,56	22,44	156	85,26	14,74	156	29,49	20,51	23,08	9,62	1,28	16,03	110	24,55	75,45	154	64,94	10,39	16,88	7,79	--	--

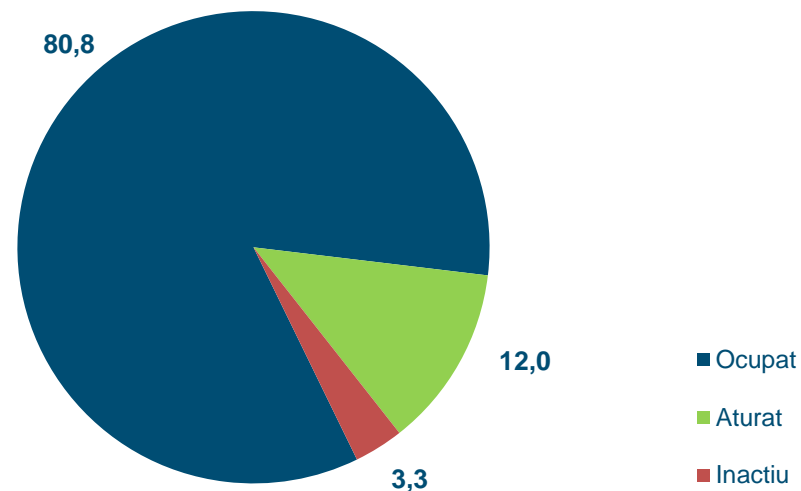
Sistema universitari públic de Catalunya. Descripció de l'enquesta d'Inserció laboral 2014
Dipl. Mestre Ed. Física

	Població i mostra							
	Població	Mostra	% resposta	% error mostral	Homes		Dones	
					n	%	n	%
Dipl. Mestre Ed. Física (CAT)	464	308	66	3	155	50	153	50

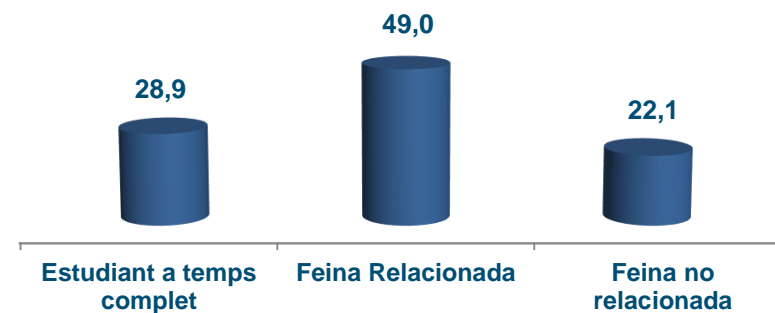
Quant han trigat a trobar la primera feina? (%)



Quina és la Taxa d'ocupació? (%)



Estudien i treballen en els dos darrers anys de carrera? (%)



Sistema universitari públic de Catalunya. Descripció de l'enquesta d'Inserció laboral 2014
 Dipl. Mestre Ed. Física

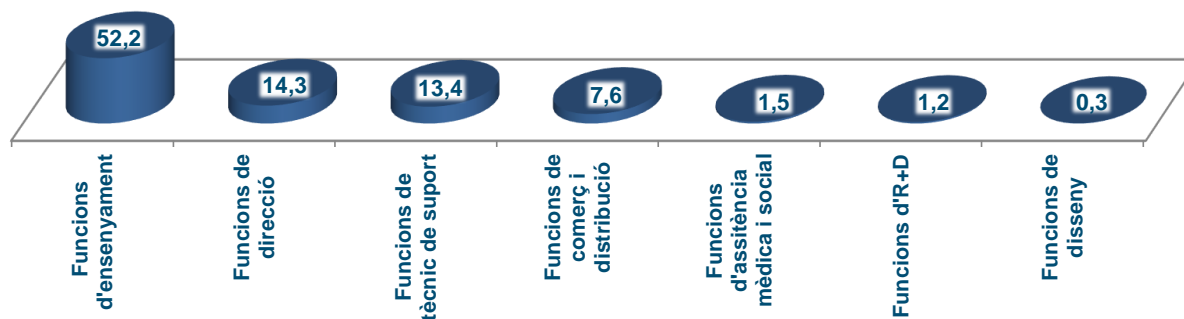
Treballen del que han estudiat? (%) ⁽¹⁾



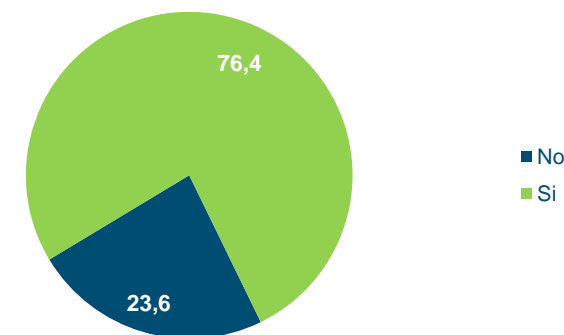
Quant guanyen? (%) jornada laboral a temps complet



Quines són les funcions en el seu lloc de treball? ⁽²⁾ (%)



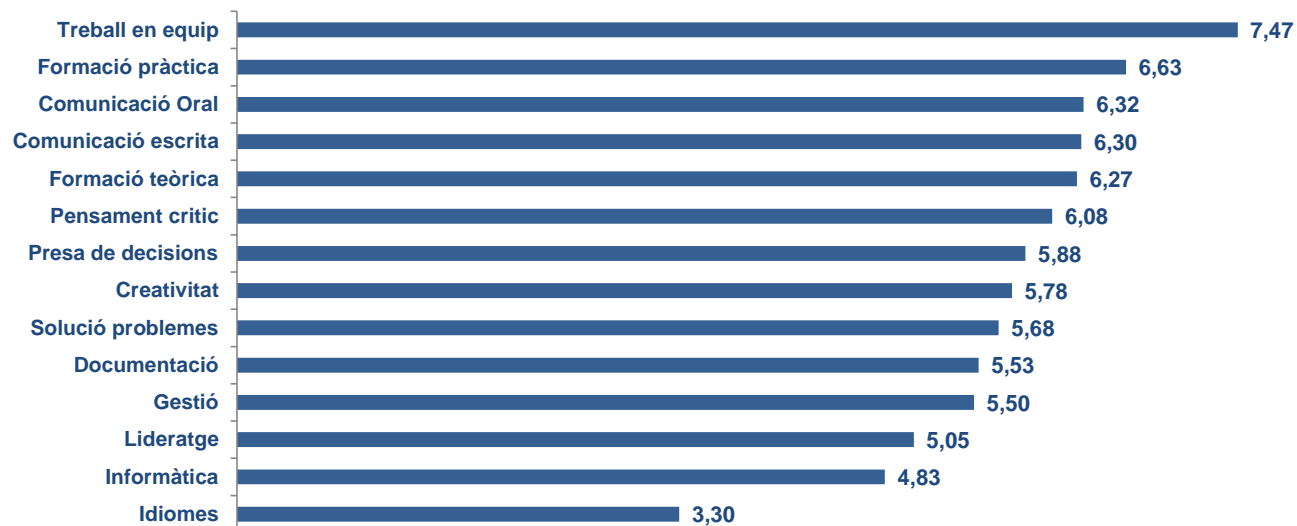
Tornarien a fer la mateixa carrera? (%)




(1) Es considera que realitza funcions universitàries si fa funcions de nivell universitari independentment del requisit d'entrada (titulació específica, titulació universitària, cap titulació universitària). Es considera funcions no universitàries quan, independentment del requisit d'entrada, desenvolupa funcions que no es consideren de nivell universitari.

**(2) Els percentatges corresponents a les categories que falten són:
 Funcions no qualificades (7,87%)
 Funcions qualificades (1,75%)**

Com valoren el nivell de formació rebut? ⁽⁴⁾



Com valoren la utilitat de la formació en el lloc de treball? ⁽⁴⁾



(4) Valoració de la formació rebuda i de la utilitat d'aquesta en el món del treball per part de les persones que desenvolupen funcions de nivell universitari. Escala de 0 a 10.