

INFORME SOBRE LA INSERCIÓ LABORAL. EDICIÓ 2014

TITULACIÓ:

MESTRE EDUCACIÓ MUSICAL
(Diplomatura)

Graduades i graduats de la promoció 2010/2011

Oficina de Qualitat Docent

Universitat Autònoma de Barcelona

UAB
Subàrea: Mestres

SEGUIMENT DE LA INSERCIÓ LABORAL DELS GRADUATS UNIVERSITARIS Promoció - 2010

Perfil de l'ensenyament

Universitat Autònoma de Barcelona	Població i mostra				Sexe				Antecedents laborals					
	Població	Mostra	% resposta	% Error mostral	Homes		Dones		n	Estudi a temps complet	Estudi i treball a temps complet		Estudi i treball a temps parcial	
					(f)	%	(f)	%		Estudiant	Relacionat	No relacionat	Relacionat	No relacionat
Dipl. Mestre Ed. Especial	44	34	77,27	8,10	2	5,88	32	94,12	34	38,24	5,88	2,94	32,35	20,59
Dipl. Mestre Ed. Física	45	29	64,44	10,97	16	55,17	13	44,83	26	42,31	3,85	--	23,08	30,77
Dipl. Mestre Ed. Infantil	164	83	50,61	7,58	2	2,41	81	97,59	81	43,21	4,94	2,47	30,86	18,52
Dipl. Mestre Ed. Musical	32	27	84,38	7,57	4	14,81	23	85,19	27	29,63	3,70	--	59,26	7,41
Dipl. Mestre Llengua Estrangera	58	43	74,14	7,66	5	11,63	38	88,37	42	28,57	2,38	--	57,14	11,90
Dipl. Mestre Ed. Primària	90	57	63,33	7,90	3	5,26	54	94,74	56	33,93	8,93	3,57	32,14	21,43
Dipl. Educació Social	64	46	71,88	7,72	4	8,70	42	91,30	46	21,74	23,91	2,17	41,30	10,87
Mestres	497	319	64,19	3,29	36	11,29	283	88,71	312	34,62	8,01	1,92	38,14	17,31
Socials	2.359	1.248	52,90	1,90	332	26,60	916	73,40	1.228	28,58	15,64	4,97	27,61	23,21
Referent promoció 2010 Catalunya														
Mestres	3.625	2.281	62,92	1,25	366	16,05	1.915	83,95	2.229	33,60	10,41	3,90	33,11	18,98
Socials	14.726	8.031	54,54	0,74	2.532	31,53	5.499	68,47	7.845	29,80	17,31	5,48	29,50	17,91
Referent promoció 2007 Universitat														
Mestres	489	322	65,85	3,19	40	12,42	282	87,58	319	31,35	14,73	4,70	35,11	14,11
Socials	2.538	1.331	52,44	1,85	350	26,30	981	73,70	1.318	28	19,80	8,35	27,01	16,84
Referent promoció 2004 Universitat														
Mestres	460	304	66,09	3,28	38	12,50	266	87,50	303	36,30	9,90	6,93	32,01	14,85
Socials	2.531	1.291	51,01	1,91	355	27,50	936	72,50	1.276	37,54	13,95	7,37	25,86	15,28
Referent promoció 2001 Universitat														
Mestres	415	296	71,33	3,05	40	13,51	256	86,49	293	39,59	8,19	3,07	37,88	11,26
Socials	2.460	1.291	52,48	1,88	362	28,04	929	71,96	1.275	36,16	12,31	4,78	31,92	14,82

SEGUIMENT DE LA INSERCIÓ LABORAL DELS GRADUATS UNIVERSITARIS Promoció - 2010

Estatus d'inserció

Universitat Autònoma de Barcelona	Situació laboral actual								
	n	Ocupat		Aturat amb experiència		Aturat sense experiència		Inactius	
		(f)	%	(f)	%	(f)	%	(f)	%
Dipl. Mestre Ed. Especial	34	30	88,24	2	5,88	--	--	2	5,88
Dipl. Mestre Ed. Física	29	21	72,41	5	17,24	2	6,90	1	3,45
Dipl. Mestre Ed. Infantil	83	67	80,72	12	14,46	1	1,20	3	3,61
Dipl. Mestre Ed. Musical	27	26	96,30	1	3,70	--	--	--	--
Dipl. Mestre Llengua Estrangera	43	42	97,67	--	--	1	2,33	--	--
Dipl. Mestre Ed. Primària	57	49	85,96	4	7,02	--	--	4	7,02
Dipl. Educació Social	46	41	89,13	3	6,52	--	--	2	4,35
Mestres	319	276	86,52	27	8,46	4	1,25	12	3,76
Socials	1.248	1.080	86,54	113	9,05	11	0,88	44	3,53
Referent promoció 2010 Catalunya									
Mestres	2.281	1.953	85,62	205	8,99	38	1,67	85	3,73
Socials	8.031	6.874	85,59	747	9,30	114	1,42	296	3,69
Referent promoció 2007 Universitat									
Mestres	322	308	95,65	9	2,80	--	--	5	1,55
Socials	1.331	1.181	88,73	91	6,84	3	0,23	56	4,21
Referent promoció 2004 Universitat									
Mestres	304	291	95,72	7	2,30	--	--	6	1,97
Socials	1.291	1.200	92,95	46	3,56	4	0,31	41	3,18
Referent promoció 2001 Universitat									
Mestres	296	277	93,58	7	2,36	1	0,34	11	3,72
Socials	1.291	1.168	90,47	68	5,27	6	0,46	49	3,80

SEGUIMENT DE LA INSERCIÓ LABORAL DELS GRADUATS UNIVERSITARIS Promoció - 2010

Primera inserció i any d'inici de la feina actual

Universitat Autònoma de Barcelona	La feina actual és la primera (%)			Temps primera inserció (%)							Any d'inici de la feina actual (%)					
	n	Si	No	n	Abans d'acabar	Menys d'1 mes	D'1 a 3 mesos	De 4 a 6 mesos	De 7 a 12 mesos	Més d'1 any	n	Fa més de 3 anys	Fa 3 anys	Fa 2 anys	Fa 1 any	Any actual
Dipl. Mestre Ed. Especial	34	17,65	82,35	34	55,88	2,94	5,88	11,76	5,88	17,65	34	52,94	8,82	11,76	26,47	--
Dipl. Mestre Ed. Física	26	50	50	26	53,85	--	3,85	7,69	--	34,62	26	15,38	30,77	15,38	38,46	--
Dipl. Mestre Ed. Infantil	81	18,52	81,48	81	50,62	6,17	19,75	8,64	6,17	8,64	81	37,04	20,99	13,58	24,69	3,70
Dipl. Mestre Ed. Musical	27	25,93	74,07	27	59,26	3,70	11,11	14,81	--	11,11	26	42,31	7,69	15,38	26,92	7,69
Dipl. Mestre Llengua Estrangera	42	30,95	69,05	42	35,71	7,14	33,33	19,05	2,38	2,38	42	54,76	11,90	4,76	26,19	2,38
Dipl. Mestre Ed. Primària	56	35,71	64,29	55	21,82	7,27	23,64	21,82	9,09	16,36	56	35,71	19,64	14,29	26,79	3,57
Dipl. Educació Social	46	21,74	78,26	46	63,04	10,87	8,70	6,52	6,52	4,35	46	43,48	23,91	4,35	23,91	4,35
Mestres	312	26,92	73,08	311	46,95	6,11	17,04	12,86	5,14	11,90	311	40,51	18,33	11,25	26,69	3,22
Socials	1.228	27,69	72,31	1.227	59,74	7,25	9,94	9,05	4,24	9,78	1.222	42,23	15,88	14,57	24,63	2,70
Referent promoció 2010 Catalunya																
Mestres	2.229	27,32	72,68	2.195	46,65	8,56	17,45	11,34	5,51	10,48	2.219	41,78	17,71	11,45	23,79	5,27
Socials	7.847	28,65	71,35	7.775	56,06	8,84	12,14	8,93	4,72	9,31	7.812	43,31	16,72	13,85	22,49	3,64
Referent promoció 2007 Universitat																
Mestres	320	35,31	64,69	318	23,27	16,67	39,94	13,21	3,77	3,14	319	56,74	17,55	9,72	14,73	1,25
Socials	1.321	27,63	72,37	1.316	42,10	13,22	23,86	10,87	3,88	6,08	1.320	44,24	19,47	13,33	20,38	2,58
Referent promoció 2004 Universitat																
Mestres	303	24,42	75,58	302	29,80	14,90	29,14	14,90	5,96	5,30	303	33	24,42	15,51	24,75	2,31
Socials	1.277	20,91	79,09	1.273	39,43	11,63	21,37	13,59	6,76	7,23	1.277	32,03	20,52	17,31	28,03	2,11
Referent promoció 2001 Universitat																
Mestres	245	27,35	72,65	245	33,06	20	23,67	10,20	7,76	5,31	244	23,77	22,13	14,34	34,84	4,92
Socials	1.058	28,54	71,46	1.058	42,63	16,54	18,62	8,70	6,90	6,62	1.057	36,52	19,58	15,61	24,41	3,88

SEGUIMENT DE LA INSERCIÓ LABORAL DELS GRADUATS UNIVERSITARIS Promoció - 2010

Vies d'accés a la primera feina

Universitat Autònoma de Barcelona	Vies d'accés a la primera feina per a qui n'ha tingut més d'una (%)												
	n	Contactes	Premsa	Oposicions	SCC/INEM	Borses de treball institucionals / col·legis prof.	Empresa pròpia	Pràctiques d'estudis	Serveis universitat	ETT	Empreses de selecció	Internet	Altres
Dipl. Mestre Ed. Especial	34	38,24	2,94	--	--	32,35	--	2,94	--	5,88	--	2,94	14,71
Dipl. Mestre Ed. Física	26	38,46	--	11,54	--	7,69	3,85	7,69	--	3,85	--	--	26,92
Dipl. Mestre Ed. Infantil	81	38,27	--	2,47	--	16,05	--	6,17	--	--	--	11,11	25,93
Dipl. Mestre Ed. Musical	27	66,67	--	--	3,70	14,81	--	--	--	--	--	7,41	7,41
Dipl. Mestre Llengua Estrangera	42	21,43	--	--	--	61,90	--	--	--	--	--	2,38	14,29
Dipl. Mestre Ed. Primària	56	51,79	1,79	--	1,79	17,86	--	7,14	1,79	--	1,79	14,29	1,79
Dipl. Educació Social	46	34,78	--	--	--	6,52	--	17,39	--	--	--	21,74	19,57
Mestres	312	40,38	0,64	1,60	0,64	22,12	0,32	6,41	0,32	0,96	0,32	9,94	16,35
Socials	1.227	38,47	1,47	2,36	0,98	7,33	1,79	11,33	3,42	4,97	0,41	16,87	10,59
Referent promoció 2010 Catalunya													
Mestres	2.228	41,16	1,21	1,26	0,72	19,48	0,45	6,64	2,78	0,90	0,31	9,52	15,57
Socials	7.845	39,11	1,84	3,15	0,88	7,80	1,81	11,01	6,31	3,20	0,59	14,99	9,32
Referent promoció 2007 Universitat													
Mestres	320	20	0,31	7,81	0,63	45,94	0,31	5,31	2,81	0,63	0,94	8,44	6,88
Socials	1.319	26,99	1,67	4,55	0,76	15,31	0,53	10,54	5,61	2,73	0,76	21,68	8,87
Referent promoció 2004 Universitat													
						NOU ENQ.2014							
Mestres	303	36,96	3,96	4,62	0,99	--	0,33	8,91	6,60	1,98	0,33	9,24	26,07
Socials	1.275	32,78	6,98	3,69	2,12	--	0,63	8,94	6,98	4,86	0,94	15,29	16,78
Referent promoció 2001 Universitat													
						NOU ENQ.2014							
Mestres	245	41,63	4,08	6,12	3,67	--	0,41	5,71	5,71	1,63	3,27	2,04	25,71
Socials	1.058	34,69	8,88	4,63	1,98	--	0,28	9,17	7,75	6,24	2,36	5,58	18,43

SEGUIMENT DE LA INSERCIÓ LABORAL DELS GRADUATS UNIVERSITARIS Promoció - 2010

I Situació laboral - feina actual - última feina

Universitat Autònoma de Barcelona	Jorn. Lab. T. Complert (%)			Tipus de contracte (%)						Durada del contracte (temporal) (%)			
	n	Sí	No	n	Fix	Autònom	Temporal	Becari	Sense contracte	n	Menys de 6 mesos	Entre 6 i 12 mesos	Més d'1 any
Dipl. Mestre Ed. Especial	33	33,33	66,67	34	20,59	2,94	73,53	2,94	--	25	28	60	12
Dipl. Mestre Ed. Física	26	42,31	57,69	26	19,23	7,69	73,08	--	--	19	21,05	78,95	--
Dipl. Mestre Ed. Infantil	81	45,68	54,32	81	44,44	--	53,09	--	2,47	43	20,93	53,49	25,58
Dipl. Mestre Ed. Musical	27	14,81	85,19	27	25,93	11,11	62,96	--	--	17	23,53	64,71	11,76
Dipl. Mestre Llengua Estrangera	42	54,76	45,24	42	19,05	2,38	78,57	--	--	33	6,06	81,82	12,12
Dipl. Mestre Ed. Primària	56	33,93	66,07	56	30,36	--	69,64	--	--	39	41,03	48,72	10,26
Dipl. Educació Social	46	60,87	39,13	46	52,17	4,35	43,48	--	--	20	20	45	35
Mestres	311	42,77	57,23	312	33,33	2,88	62,82	0,32	0,64	196	23,47	60,71	15,82
Socials	1.204	67,44	32,56	1.227	48,17	10,76	38,47	1,87	0,73	470	26,38	47,23	26,38
Referent promoció 2010 Catalunya													
Mestres	2.213	53,14	46,86	2.228	36,58	2,74	58,89	0,67	1,12	1.307	24,10	58,15	17,75
Socials	7.698	71,80	28,20	7.843	50,33	10,34	36,25	1,85	1,24	2.817	27,01	49,02	23,96
Referent promoció 2007 Universitat													
Mestres	318	84,59	15,41	320	55,63	0,94	42,50	0,63	0,31	74	22,97	54,05	22,97
Socials	1.283	84,88	15,12	1.319	56,94	6,60	32,75	2,81	0,91	260	23,08	56,15	20,77
Referent promoció 2004 Universitat													
Mestres	299	83,61	16,39	303	49,17	0,99	47,52	1,32	0,99	140	10,71	52,14	37,14
Socials	1.249	86,79	13,21	1.277	59,91	6,19	30,85	2,04	1,02	383	18,02	51,17	30,81
Referent promoció 2001 Universitat													
Mestres	--	--	--	245	30,20	0,82	64,49	0,82	3,67	158	22,15	62,66	15,19
Socials	--	--	--	1.058	53,02	6,05	36,48	1,89	2,55	386	26,94	52,59	19,95

SEGUIMENT DE LA INSERCIÓ LABORAL DELS GRADUATS UNIVERSITARIS Promoció - 2010

II Situació laboral - feina actual - última feina

Universitat Autònoma de Barcelona	Sou Anual (%)									Requisits per a la feina actual						
	n	Menys 9.000€	9.000€-12.000€	12.000€-15.000€	15.000€-18.000€	18.000€-24.000€	24.000€-30.000€	30.000€-40.000€	Més de 40.000€	n	Titulació específica		Titulació universitària		Cap titulació	
											Funcions pròpies	Funcions no pròpies	Funcions pròpies	Funcions no pròpies	Requerida form. univ.	No requerida form. univ.
Dipl. Mestre Ed. Especial	33	30,30	18,18	18,18	9,09	21,21	3,03	--	--	34	61,76	--	23,53	--	--	14,71
Dipl. Mestre Ed. Física	25	48	28	12	8	4	--	--	--	26	46,15	3,85	7,69	3,85	7,69	30,77
Dipl. Mestre Ed. Infantil	80	23,75	28,75	5	16,25	23,75	2,50	--	--	81	67,90	1,23	2,47	1,23	6,17	20,99
Dipl. Mestre Ed. Musical	24	37,50	20,83	25	8,33	8,33	--	--	--	27	85,19	--	--	--	3,70	11,11
Dipl. Mestre Llengua Estrangera	34	2,94	23,53	26,47	8,82	32,35	5,88	--	--	42	90,48	4,76	2,38	--	--	2,38
Dipl. Mestre Ed. Primària	56	44,64	23,21	12,50	12,50	5,36	1,79	--	--	56	51,79	3,57	14,29	1,79	3,57	25
Dipl. Educació Social	45	22,22	11,11	28,89	15,56	17,78	4,44	--	--	46	52,17	--	21,74	--	13,04	13,04
Mestres	297	28,96	22,56	16,16	12,46	17,17	2,69	--	--	312	64,74	1,92	9,94	0,96	5,13	17,31
Socials	1.157	19,10	13,92	14,87	13,14	20,31	11,67	5,10	1,90	1.227	51,43	1,71	14,18	3,75	6,11	22,82
Referent promoció 2010 Catalunya																
Mestres	2.090	24,69	19,09	18,42	15,79	17,27	4,26	0,43	0,05	2.229	66,67	1,12	7,22	2,11	5,79	17,09
Socials	7.393	16,81	13,46	15,14	13,97	19,83	11,44	5,78	3,57	7.847	53,13	1,80	12,63	3,67	8,03	20,75
Referent promoció 2007 Universitat																
Mestres	286	5,59	8,74	10,49	--	46,85	16,78	1,05	--	320	88,75	0,63	4,38	0,31	2,50	3,44
Socials	1.234	6,40	9,48	10,94	10,45	34,68	20,02	6,48	1,54	1.321	56,25	3,79	15,37	5,60	6,21	12,79
Referent promoció 2004 Universitat																
Mestres	280	5,36	10,36	14,29	--	41,79	12,14	1,43	0,36	303	82,51	2,31	5,94	1,65	2,31	5,28
Socials	1.223	4,74	7,77	12,43	16,43	34,83	16,76	4,82	2,21	1.277	62,57	5,09	9,95	4,78	6,66	10,96
Referent promoció 2001 Universitat																
				12000€-18000€		18000€-30000€										
Mestres	245	20	28,98	35,51	--	15,10	--	0,41	--	285	70,88	3,51	7,72	1,40	5,61	10,88
Socials	1.058	13,71	19,09	34,69	--	27,50	--	3,31	1,70	1.211	55	4,62	9,99	4,87	7,93	17,59

SEGUIMENT DE LA INSERCIÓ LABORAL DELS GRADUATS UNIVERSITARIS Promoció - 2010

I Empleabilitat - factors de contractació

Gens important

1 2 3 4 5 6 7

Molt important

Universitat Autònoma de Barcelona	Factors de contractació											
	Coneixements teòrics			Coneixements pràctics			Formació en idiomes			Formació en l'ús de la informàtica		
	(f)	Mitjana	Desv.	(f)	Mitjana	Desv.	(f)	Mitjana	Desv.	(f)	Mitjana	Desv.
Dipl. Mestre Ed. Especial	32	4,59	2,33	32	5,06	1,98	32	3,28	1,95	32	3,16	2,13
Dipl. Mestre Ed. Física	23	3,17	2,23	23	3,04	2,12	23	3,35	2,60	23	3	1,65
Dipl. Mestre Ed. Infantil	79	4,99	1,96	79	5,48	1,80	79	3,49	1,88	79	3,44	2
Dipl. Mestre Ed. Musical	24	4,04	1,99	24	5,08	2,15	24	3,50	2,38	24	3,71	2,31
Dipl. Mestre Llengua Estrangera	41	5,07	1,79	41	4,68	2,42	41	5,63	2,19	41	4,12	2,18
Dipl. Mestre Ed. Primària	45	4,53	2,04	45	4,84	1,89	45	4,13	2,22	45	3,33	1,92
Dipl. Educació Social	45	4,33	1,75	45	5,09	1,98	45	2,24	1,57	45	3,51	2,16
Mestres	289	4,56	2,04	289	4,93	2,09	289	3,67	2,25	289	3,49	2,06
Socials	1.067	4,45	1,99	1.067	4,75	2,05	1.066	3,77	2,17	1.067	4,34	2,04
Referent promoció 2010 Catalunya												
Mestres	2.088	4,66	2,01	2.073	4,96	2,05	2.073	3,63	2,25	2.071	3,51	2,06
Socials	6.811	4,64	1,91	6.797	4,91	1,95	6.797	3,85	2,20	6.796	4,25	2,02
Referent promoció 2007 Universitat												
Mestres	312	5,09	1,89	312	5,06	1,95	311	3,19	2,05	312	3,60	1,91
Socials	1.212	4,66	1,83	1.213	4,75	1,90	1.213	3,35	2,11	1.213	4,26	1,92
Referent promoció 2004 Universitat												
Mestres	285	4,68	2,05	284	4,77	2,13	284	2,72	1,90	284	3,18	1,84
Socials	1.171	4,73	1,83	1.170	4,68	1,89	1.171	3	1,87	1.171	4,14	1,86
Referent promoció 2001 Universitat												
Mestres	222	4,71	1,99	223	4,64	2,06	222	2,54	2,02	223	2,59	1,92
Socials	968	4,52	1,82	968	4,51	1,96	968	2,98	1,96	968	3,93	1,97

SEGUIMENT DE LA INSERCIÓ LABORAL DELS GRADUATS UNIVERSITARIS Promoció - 2010

II Empleabilitat - factors de contractació

Gens important

1 2 3 4 5 6 7

Molt important

Universitat Autònoma de Barcelona	Factors de contractació											
	Habilitats socials i personalitat			Capacitat de gestió i planificació			Capacitat de treballar en grup			Formació global universitària		
	(f)	Mitjana	Desv.	(f)	Mitjana	Desv.	(f)	Mitjana	Desv.	(f)	Mitjana	Desv.
Dipl. Mestre Ed. Especial	32	4,53	2,36	32	4,22	2,18	32	4,25	2,37	32	4,75	1,95
Dipl. Mestre Ed. Física	23	5,48	2,11	23	5,17	2,10	23	5,30	2,20	23	4,91	1,73
Dipl. Mestre Ed. Infantil	79	5,94	1,50	79	5,47	1,71	79	6,03	1,41	79	4,99	1,76
Dipl. Mestre Ed. Musical	24	6,04	1,65	24	5,08	1,84	24	5,33	2,22	24	4,54	2,06
Dipl. Mestre Llengua Estrangera	41	4,05	2,42	41	4,02	2,20	41	4,44	2,31	41	5	1,32
Dipl. Mestre Ed. Primària	45	5,69	1,10	45	5	1,65	45	5,38	1,50	45	3,67	2,13
Dipl. Educació Social	45	6,11	1,34	45	5,71	1,58	45	5,89	1,50	45	4,73	1,72
Mestres	289	5,47	1,89	289	5,03	1,93	289	5,37	1,94	289	4,67	1,85
Socials	1.064	5,66	1,55	1.065	5,33	1,69	1.066	5,41	1,73	1.064	4,51	1,87
Referent promoció 2010 Catalunya												
Mestres	2.069	5,43	1,91	2.068	5,01	1,91	2.067	5,29	2	2.089	5,11	1,86
Socials	6.782	5,67	1,56	6.789	5,34	1,65	6.783	5,45	1,72	6.808	4,88	1,84
Referent promoció 2007 Universitat												
Mestres	311	4,92	2,10	312	4,72	1,96	312	5,04	2,11	314	5,04	1,44
Socials	1.212	5,43	1,64	1.213	5,10	1,63	1.213	5,30	1,74	1.215	4,71	1,54
Referent promoció 2004 Universitat												
Mestres	282	4,54	2,15	282	4,25	2,05	282	4,87	2,18	284	5	1,71
Socials	1.168	5,20	1,67	1.167	4,90	1,68	1.169	5,17	1,70	1.170	4,91	1,52
Referent promoció 2001 Universitat												
Mestres	223	4,42	2,22	222	4,23	2,17	222	4,69	2,34	234	5,17	1,83
Socials	970	5,20	1,68	966	4,87	1,73	968	5,07	1,80	982	4,81	1,70

SEGUIMENT DE LA INSERCIÓ LABORAL DELS GRADUATS UNIVERSITARIS Promoció - 2010

Branca d'activitat econòmica

Universitat Autònoma de Barcelona	Branca d'activitat (%)																												
	n	Agricultura	Peasca	Comb. sòlids	Electricitat	Extrac. mineral	Indústria química	Indúst. farm.	Metal·lúrgia	Mater. Transp.	Prod. Alimentar	Tèxtil, cuir	Fusta	Paper	Caureu	Construcció	Comerç	Restaurants	Transport	Tecnol. Comunic.	Mitjans de comunicació	Indúst. financ.	Servets a domicili	Adm. pública	Educ. Recerca	Sanitat assist.	Altres		
Dipl. Mestre Ed. Especial	34	--	--	--	--	--	--	--	--	--	--	--	--	--	--	--	2,94	--	--	--	--	--	--	--	--	82,35	5,88	8,82	
Dipl. Mestre Ed. Física	26	--	--	--	--	--	--	--	3,85	--	--	--	--	--	--	--	7,69	--	--	--	--	--	--	--	11,54	57,69	3,85	15,38	
Dipl. Mestre Ed. Infantil	81	--	--	--	1,23	--	--	--	--	--	1,23	1,23	--	--	--	--	1,23	3,70	--	--	--	--	--	--	--	82,72	2,47	6,17	
Dipl. Mestre Ed. Musical	27	--	--	--	3,70	--	--	--	--	--	--	--	--	--	--	--	--	--	--	--	--	--	--	--	--	96,30	--	--	
Dipl. Mestre Llengua Estrangera	42	--	--	--	--	--	--	--	2,38	--	--	--	--	--	--	--	2,38	--	--	--	--	--	--	--	2,38	92,86	--	--	
Dipl. Mestre Ed. Primària	56	--	--	--	--	--	--	1,79	--	--	--	--	1,79	--	--	--	1,79	1,79	--	3,57	--	--	--	--	3,57	76,79	5,36	1,79	
Dipl. Educació Social	46	--	--	--	--	--	--	--	--	--	--	--	--	--	--	--	8,70	2,17	--	--	--	--	--	--	4,35	8,70	10,87	52,17	13,04
Mestres	312	--	--	--	0,64	--	0,32	--	0,64	--	0,32	0,32	0,32	--	--	--	3,21	1,60	--	0,64	--	--	--	0,64	3,21	71,47	10,26	6,09	
Socials	1.228	0,49	--	--	0,81	--	0,73	1,47	2,36	1,06	1,79	1,14	0,16	0,65	0,08	0,33	7,57	1,79	1,55	3,26	4,80	6,19	15,39	5,29	29,23	9,69	4,07		
Referent promoció 2010 Catalunya																													
Mestres	2.229	0,27	--	0,04	0,22	--	0,09	0,18	0,31	--	0,63	0,18	0,04	0,13	0,04	0,13	2,78	1,70	0,67	0,45	0,09	0,18	2,47	2,92	69,99	10,50	5,79		
Socials	7.849	0,56	--	0,05	0,59	0,04	0,71	0,94	1,31	0,93	1,67	1,29	0,11	0,38	0,25	0,80	6,41	3,45	2,75	2,26	2,90	5,75	16,65	6,73	27,86	9,73	5,62		
Referent promoció 2007 Universitat																													
Mestres	320	--	--	--	--	--	--	--	0,31	--	0,31	--	--	--	--	--	0,31	--	--	--	--	--	--	0,63	1,88	87,19	6,88	2,50	
Socials	1.320	--	0,08	--	0,23	--	0,61	0,98	1,14	0,45	0,76	--	0,23	0,45	0,15	1,06	3,71	1,14	2,27	1,97	6,67	10,98	12,73	8,41	33,48	8,56	3,11		
Referent promoció 2004 Universitat																													
Mestres	303	--	--	--	--	--	--	--	--	--	--	--	--	--	--	0,33	--	0,33	0,99	0,33	--	--	--	--	8,58	78,88	3,63	6,27	
Socials	1.273	0,16	0,08	--	0,31	--	0,94	0,47	2,20	0,86	0,94	0,86	0,16	1,10	0,24	1,41	3,30	0,86	1,41	1,65	6,68	11,39	13,35	9,03	31,81	5,18	5,58		
Referent promoció 2001 Universitat																													
Mestres	271	--	--	--	--	--	--	--	--	--	--	--	--	--	0,37	--	4,43	0,74	0,74	0,37	1,11	0,37	1,11	9,23	74,91	5,90	0,74		
Socials	1.243	--	--	0,08	0,40	0,08	0,97	0,97	1,69	0,64	0,80	0,97	0,48	0,40	0,16	0,72	5,07	1,21	1,85	2,01	9,01	12,71	13,92	10,86	25,74	5,55	3,70		

SEGUIMENT DE LA INSERCIÓ LABORAL DELS GRADUATS UNIVERSITARIS Promoció - 2010

Tipologia d'empresa - àmbit i ubicació

Universitat Autònoma de Barcelona	Àmbit (%)			Ubicació (%)							
	n	Públic	Privat	n	Barcelona	Tarragona	Girona	Lleida	Resta CCAA	Europa	Resta del món
Dipl. Mestre Ed. Especial	33	75,76	24,24	34	91,18	--	5,88	--	2,94	--	--
Dipl. Mestre Ed. Física	26	30,77	69,23	26	88,46	7,69	3,85	--	--	--	--
Dipl. Mestre Ed. Infantil	81	29,63	70,37	81	92,59	--	3,70	1,23	1,23	1,23	--
Dipl. Mestre Ed. Musical	27	33,33	66,67	27	92,59	3,70	--	--	3,70	--	--
Dipl. Mestre Llengua Estrangera	42	69,05	30,95	42	90,48	--	2,38	7,14	--	--	--
Dipl. Mestre Ed. Primària	56	32,14	67,86	56	96,43	1,79	--	--	1,79	--	--
Dipl. Educació Social	46	10,87	89,13	46	93,48	--	2,17	--	2,17	--	2,17
Mestres	311	37,94	62,06	312	92,63	1,28	2,56	1,28	1,60	0,32	0,32
Socials	1.227	22,09	77,91	1.227	88,18	1,39	2,12	1,22	4,65	2,12	0,33
Referent promoció 2010 Catalunya											
Mestres	2.212	37,30	62,70	2.225	68,13	10,79	10,43	6,47	3,06	0,99	0,13
Socials	7.830	23,03	76,97	7.841	68,98	9,23	8,61	4,82	6,30	1,62	0,43
Referent promoció 2007 Universitat											
Mestres	320	75,63	24,38	320	92,50	1,56	3,13	1,56	1,25	--	--
Socials	1.321	40,05	59,95	1.321	86,07	2,20	2,95	1,67	4,47	1,82	0,83
Referent promoció 2004 Universitat											
Mestres	303	67,66	32,34	303	91,75	2,64	3,30	--	1,65	0,66	--
Socials	1.277	38,53	61,47	1.276	88,32	1,96	2,98	1,10	4,70	0,71	0,24
Referent promoció 2001 Universitat											
Mestres	292	59,25	40,75	245	89,39	3,27	2,86	2,45	2,04	--	--
Socials	1.267	32,60	67,40	1.058	88,56	2,46	3,12	1,32	3,69	0,76	0,09

SEGUIMENT DE LA INSERCIÓ LABORAL DELS GRADUATS UNIVERSITARIS Promoció - 2010

Qualitat de la inserció - funcions

Universitat Autònoma de Barcelona	Funcions																	
	Direcció, Gestió		Comercial o logística		Docència		R+D		Assistència Mèdica		Disseny, Art		Tècniques		Altres de qualificades		Altres de no qualificades	
	(f)	%	(f)	%	(f)	%	(f)	%	(f)	%	(f)	%	(f)	%	(f)	%	(f)	%
Dipl. Mestre Ed. Especial	3	8,57	--	--	26	74,29	--	--	2	5,71	--	--	1	2,86	2	5,71	1	2,86
Dipl. Mestre Ed. Física	6	19,35	2	6,45	17	54,84	--	--	1	3,23	--	--	1	3,23	--	--	4	12,90
Dipl. Mestre Ed. Infantil	4	4,88	1	1,22	65	79,27	--	--	3	3,66	--	--	5	6,10	2	2,44	2	2,44
Dipl. Mestre Ed. Musical	2	6,67	--	--	26	86,67	--	--	--	--	--	--	2	6,67	--	--	--	--
Dipl. Mestre Llengua Estrangera	1	2,17	1	2,17	37	80,43	--	--	4	8,70	--	--	2	4,35	1	2,17	--	--
Dipl. Mestre Ed. Primària	--	--	6	10,34	38	65,52	--	--	2	3,45	1	1,72	5	8,62	--	--	6	10,34
Dipl. Educació Social	12	18,75	1	1,56	9	14,06	1	1,56	36	56,25	--	--	4	6,25	1	1,56	--	--
Mestres	28	8,09	11	3,18	218	63,01	1	0,29	48	13,87	1	0,29	20	5,78	6	1,73	13	3,76
Socials	297	19,54	159	10,46	325	21,38	42	2,76	103	6,78	25	1,64	410	26,97	108	7,11	51	3,36
Referent promoció 2010 Catalunya																		
Mestres	243	8,77	95	3,43	1.617	58,35	72	2,60	262	9,46	49	1,77	293	10,57	43	1,55	97	3,50
Socials	2.287	21,97	1.240	11,91	2.190	21,04	251	2,41	618	5,94	225	2,16	2.746	26,38	553	5,31	301	2,89
Referent promoció 2007 Universitat																		
Mestres	24	6,02	4	1	280	70,18	12	3,01	34	8,52	4	1	37	9,27	2	0,50	2	0,50
Socials	327	18,87	157	9,06	434	25,04	87	5,02	102	5,89	37	2,14	489	28,22	67	3,87	33	1,90
Referent promoció 2004 Universitat																		
Mestres	41	9,74	7	1,66	257	61,05	11	2,61	27	6,41	1	0,24	32	7,60	32	7,60	13	3,09
Socials	434	19,05	186	8,17	426	18,70	122	5,36	79	3,47	36	1,58	374	16,42	481	21,12	140	6,15
Referent promoció 2001 Universitat																		
Mestres	9	3,03	1	0,34	198	66,67	--	--	34	11,45	1	0,34	7	2,36	30	10,10	17	5,72
Socials	133	9,79	69	5,08	283	20,84	19	1,40	92	6,77	27	1,99	154	11,34	483	35,57	98	7,22

SEGUIMENT DE LA INSERCIÓ LABORAL DELS GRADUATS UNIVERSITARIS Promoció - 2010

Qualitat de la inserció - satisfacció

Gens d'acord

1 2 3 4 5 6 7

Totalment d'acord

Universitat Autònoma de Barcelona	Grau de satisfacció														
	Contingut de la feina			Perspectives de millora i promoció			Nivell de retribució			Utilitat dels coneix. de la form. universitària			Satisfacció general amb la feina		
	(f)	Mitjana	Desv.	(f)	Mitjana	Desv.	(f)	Mitjana	Desv.	(f)	Mitjana	Desv.	(f)	Mitjana	Desv.
Dipl. Mestre Ed. Especial	30	5,97	1,22	30	4,13	2,05	30	4,57	1,65	30	4,30	1,86	30	5,97	0,81
Dipl. Mestre Ed. Física	21	5,86	1,31	21	5,19	1,69	21	4,24	1,45	21	3,71	1,49	21	5,76	1,14
Dipl. Mestre Ed. Infantil	65	5,94	1,43	65	4,46	2,05	65	4,40	1,59	65	4,31	1,79	65	5,88	1,35
Dipl. Mestre Ed. Musical	26	5,42	1,47	26	3,96	1,95	26	4,65	1,47	26	4,42	1,58	26	5,62	1,33
Dipl. Mestre Llengua Estrangera	42	6,21	0,72	42	4,29	2,11	42	4,83	1,03	42	4,43	1,23	42	5,93	0,84
Dipl. Mestre Ed. Primària	49	5,45	1,40	49	4,39	1,75	49	4,22	1,54	49	4,22	2,03	49	5,41	1,32
Dipl. Educació Social	41	6,02	0,76	41	4,29	1,99	41	4,68	1,54	41	4,27	1,87	41	6,05	0,84
Mestres	274	5,85	1,24	274	4,37	1,96	274	4,51	1,49	274	4,27	1,74	274	5,80	1,15
Socials	1.057	5,62	1,36	1.055	4,42	1,95	1.055	4,38	1,60	1.057	4,11	1,84	1.069	5,48	1,28
Referent promoció 2010 Catalunya															
Mestres	1.915	5,93	1,20	1.907	4,62	1,89	1.908	4,69	1,57	1.913	4,53	1,81	1.927	5,88	1,16
Socials	6.680	5,72	1,26	6.661	4,66	1,91	6.661	4,57	1,60	6.678	4,45	1,82	6.780	5,61	1,22
Referent promoció 2007 Universitat															
Mestres	304	6,08	0,98	304	4,96	1,52	306	4,82	1,37	306	4,51	1,42	308	5,94	1,08
Socials	1.141	5,72	1,17	1.138	4,84	1,62	1.143	4,64	1,49	1.143	4,42	1,57	1.170	5,54	1,14
Referent promoció 2004 Universitat															
Mestres	284	6,13	0,90	283	5,22	1,39	284	5,06	1,34	284	4,60	1,47	288	5,98	0,88
Socials	1.164	5,71	1,14	1.162	5,04	1,62	1.162	4,73	1,46	1.164	4,48	1,56	1.189	5,52	1,11
Referent promoció 2001 Universitat															
Mestres	275	5,93	1,03	268	4,63	1,66	275	5	1,45	275	4,53	1,52	275	5,79	1,09
Socials	1.148	5,50	1,20	1.136	4,71	1,71	1.148	4,59	1,52	1.147	4,33	1,61	1.148	5,40	1,22

SEGUIMENT DE LA INSERCIÓ LABORAL DELS GRADUATS UNIVERSITARIS Promoció - 2010

I Nivell i adequació de la formació inicial

Molt baix

1 2 3 4 5 6 7

Molt alt

Universitat Autònoma de Barcelona	Nivell i adequació de les competències acadèmiques											
	Formació teòrica						Formació pràctica					
	Nivell obtingut			Utilitat per a la feina			Nivell obtingut			Utilitat per a la feina		
	(f)	Mitjana	Desv.	(f)	Mitjana	Desv.	(f)	Mitjana	Desv.	(f)	Mitjana	Desv.
Dipl. Mestre Ed. Especial	34	4,26	1,64	34	4,50	1,56	34	4,59	1,40	34	5,38	1,48
Dipl. Mestre Ed. Física	29	4,41	1,21	26	3,38	1,44	29	5,28	1,33	26	4,15	1,99
Dipl. Mestre Ed. Infantil	83	4,88	1,23	81	4,27	1,70	83	5,41	1,33	81	5,31	1,74
Dipl. Mestre Ed. Musical	27	4,78	1,12	27	4,22	1,19	27	4,93	1,36	27	5,26	1,43
Dipl. Mestre Llengua Estrangera	43	4,51	1,24	42	4,26	1,47	43	5,16	1,43	42	5,07	1,72
Dipl. Mestre Ed. Primària	57	5,07	1,02	56	4,13	1,70	57	5,60	1,22	56	4,88	1,89
Dipl. Educació Social	46	4,59	1,42	46	3,93	1,37	46	4,72	1,54	46	4,65	1,78
Mestres	319	4,71	1,28	312	4,14	1,56	319	5,17	1,40	312	5,01	1,76
Socials	1.247	4,84	1,31	1.228	3,84	1,70	1.247	4,08	1,77	1.224	3,87	1,99
Referent promoció 2010 Catalunya												
Mestres	2.277	4,94	1,32	2.227	4,28	1,69	2.277	5,11	1,55	2.226	4,93	1,86
Socials	8.022	5,01	1,27	7.842	4,14	1,70	8.019	4,33	1,78	7.829	4,20	1,96
Referent promoció 2007 Universitat												
Mestres	319	4,82	1,30	320	4,43	1,49	320	4,88	1,53	320	5,19	1,63
Socials	1.320	4,90	1,24	1.321	4,13	1,58	1.320	4,06	1,67	1.320	4,24	1,82
Referent promoció 2004 Universitat												
Mestres	303	4,50	1,29	303	4,23	1,49	303	4,88	1,56	303	5,13	1,61
Socials	1.277	4,67	1,32	1.277	4,14	1,53	1.277	4,04	1,63	1.277	4,28	1,77
Referent promoció 2001 Universitat												
Mestres	286	4,94	1,10	286	4,33	1,55	285	4,87	1,40	285	5,07	1,72
Socials	1.244	4,91	1,13	1.243	3,97	1,58	1.244	3,89	1,59	1.242	4,12	1,90

SEGUIMENT DE LA INSERCIÓ LABORAL DELS GRADUATS UNIVERSITARIS Promoció - 2010

II Nivell i adequació de la formació inicial

Molt baix

1 2 3 4 5 6 7

Molt alt

Universitat Autònoma de Barcelona	Nivell i adequació de les competències instrumentals																		Gestió					
	Informàtica						Idiomes						Documentació						Nivell obtingut			Utilitat per a la feina		
	Nivell obtingut			Utilitat per a la feina			Nivell obtingut			Utilitat per a la feina			Nivell obtingut			(f)	Mitjana	Dev.	(f)	Mitjana	Dev.			
	(f)	Mitjana	Dev.	(f)	Mitjana	Dev.	(f)	Mitjana	Dev.	(f)	Mitjana	Dev.	(f)	Mitjana	Dev.	(f)	Mitjana	Dev.	(f)	Mitjana	Dev.			
Dipl. Mestre Ed. Especial	34	3,62	1,69	34	4,97	1,70	34	2	1,52	34	3,88	2,21	34	3,59	1,81	34	4,56	1,71	34	3,82	1,64	34	5,38	1,56
Dipl. Mestre Ed. Física	29	3,38	1,66	26	4,69	1,69	29	2,69	1,56	26	4,69	2,38	29	4,48	1,94	26	4,73	2,09	29	4,45	1,35	26	5,58	1,24
Dipl. Mestre Ed. Infantil	83	4,66	1,58	81	5,27	1,64	83	2,94	1,82	81	4,58	2,08	83	4,42	1,48	81	4,83	1,69	83	5,04	1,51	81	5,38	1,55
Dipl. Mestre Ed. Musical	27	4	1,57	27	5,41	1,85	27	2,93	1,54	27	4,85	2,01	27	3,48	1,78	27	5	1,80	27	3,81	1,59	27	5,74	1,40
Dipl. Mestre Llengua Estrangera	43	3,70	1,58	42	5,79	1,12	43	5,86	1,19	42	6,60	1,11	43	4	1,75	42	4,88	1,55	43	4,40	1,29	42	5,45	1,09
Dipl. Mestre Ed. Primària	57	3,54	1,65	56	3,91	1,94	57	3,14	1,81	56	3,48	2,36	57	4,12	1,75	56	3,77	1,96	57	4,61	1,39	56	4,86	1,54
Dipl. Educació Social	46	3,91	1,60	46	4,59	1,87	46	2	1,40	45	2,69	1,88	46	4,26	1,68	46	4,26	1,91	46	4,78	1,40	46	5,48	1,22
Mestres	319	3,94	1,66	312	4,93	1,79	319	3,11	1,98	311	4,34	2,32	319	4,13	1,72	312	4,54	1,84	319	4,55	1,50	312	5,36	1,42
Socials	1.240	3,78	1,77	1.223	5	1,88	1.243	2,55	1,76	1.223	4,12	2,23	1.240	4,48	1,69	1.219	4,59	1,82	1.243	4,39	1,56	1.222	5,32	1,51
Referent promoció 2010 Catalunya																								
Mestres	2.277	4,12	1,72	2.225	4,93	1,79	2.275	3,08	1,92	2.223	4,24	2,27	2.274	4,57	1,67	2.222	4,84	1,75	2.278	4,66	1,50	2.226	5,46	1,45
Socials	8.015	4	1,80	7.831	5,06	1,81	8.002	2,93	1,91	7.825	4,24	2,22	8.010	4,61	1,62	7.827	4,80	1,74	8.017	4,57	1,52	7.835	5,39	1,48
Referent promoció 2007 Universitat																								
Mestres	320	3,73	1,72	320	5,39	1,49	320	2,67	1,81	320	3,74	2,06	320	4,35	1,58	320	5,10	1,45	320	4,48	1,53	319	5,52	1,39
Socials	1.320	3,66	1,71	1.321	5,28	1,64	1.320	2,28	1,57	1.320	3,85	2,16	1.321	4,42	1,55	1.321	4,75	1,70	1.320	4,26	1,52	1.320	5,28	1,49
Referent promoció 2004 Universitat																								
Mestres	303	3,74	1,67	303	4,84	1,74	303	2,80	1,73	303	3,74	2,06	303	4,41	1,63	303	4,82	1,72	302	3,98	1,52	302	4,62	1,69
Socials	1.277	3,67	1,73	1.277	5,01	1,74	1.276	2,60	1,65	1.276	3,85	2,07	1.277	4,35	1,55	1.277	4,71	1,62	1.276	4,04	1,52	1.276	4,75	1,61
Referent promoció 2001 Universitat																								
Mestres	286	3,21	1,67	286	4,32	1,93	285	2,51	1,74	285	3,17	2,07	286	4,68	1,52	286	4,71	1,66	284	4,16	1,60	284	4,84	1,69
Socials	1.243	3,34	1,72	1.241	4,77	1,86	1.242	2,22	1,57	1.241	3,41	2,11	1.243	4,60	1,55	1.241	4,68	1,66	1.236	4,08	1,54	1.235	4,84	1,60

SEGUIMENT DE LA INSERCIÓ LABORAL DELS GRADUATS UNIVERSITARIS Promoció - 2010

III Nivell i adequació de la formació inicial

Molt baix

1 2 3 4 5 6 7

Molt alt

Universitat Autònoma de Barcelona	Nivell i adequació de les competències interpersonals i de gestió																							
	Expressió oral						Comunicació escrita						Treball en equip						Lideratge					
	Nivell obtingut			Utilitat per a la feina			Nivell obtingut			Utilitat per a la feina			Nivell obtingut			Utilitat per a la feina			Nivell obtingut			Utilitat per a la feina		
	(t)	Mitjana	Desv.	(t)	Mitjana	Desv.	(t)	Mitjana	Desv.	(t)	Mitjana	Desv.	(t)	Mitjana	Desv.	(t)	Mitjana	Desv.	(t)	Mitjana	Desv.	(t)	Mitjana	Desv.
Dipl. Mestre Ed. Especial	34	4,68	1,36	34	5,76	1,35	34	4,62	1,41	34	5,53	1,38	34	5,35	1,28	34	5,91	1,46	34	3,50	1,46	34	4,85	1,52
Dipl. Mestre Ed. Física	29	4,55	1,64	26	5,96	1,15	29	4,66	1,14	26	5,08	1,83	29	5,90	1,05	26	6,15	1,35	29	4	1,56	26	4,77	1,75
Dipl. Mestre Ed. Infantil	83	5,25	1,48	81	5,78	1,38	83	5,20	1,37	81	5,65	1,41	83	6,20	1,23	81	6,41	1,08	83	4,54	1,51	81	5,06	1,53
Dipl. Mestre Ed. Musical	27	4,41	1,69	27	6,44	0,80	27	4,78	1,22	27	5,96	1,26	27	5,70	1,10	27	6,11	1,45	27	3,33	1,54	27	5,37	1,50
Dipl. Mestre Llengua Estrangera	43	4,81	1,38	42	5,95	1,27	43	4,77	1,39	42	5,12	1,35	43	5,49	1,16	42	6,14	0,90	43	3,65	1,11	42	4,79	1,28
Dipl. Mestre Ed. Primària	57	4,61	1,74	56	5,02	1,76	57	4,91	1,04	56	4,63	1,65	57	6,09	1,02	56	5,84	1,46	57	4,05	1,49	56	4,23	1,62
Dipl. Educació Social	46	4,48	1,59	46	5,02	1,81	46	5	1,46	46	4,65	1,80	46	5,74	1,14	46	6,02	1,29	46	4,20	1,39	46	4,83	1,54
Mestres	319	4,77	1,57	312	5,63	1,51	319	4,92	1,31	312	5,21	1,59	319	5,86	1,18	312	6,11	1,27	319	4,02	1,49	312	4,82	1,55
Socials	1.246	4,46	1,65	1.226	5,31	1,67	1.246	4,87	1,41	1.226	5,18	1,62	1.246	5,25	1,48	1.226	5,53	1,59	1.244	3,81	1,62	1.224	4,75	1,72
Referent promoció 2010 Catalunya																								
Mestres	2.278	5,01	1,46	2.227	5,78	1,43	2.278	5,11	1,39	2.225	5,40	1,58	2.279	5,79	1,23	2.227	6,05	1,33	2.278	4,21	1,57	2.227	4,93	1,59
Socials	8.023	4,65	1,62	7.839	5,45	1,57	8.020	4,94	1,44	7.840	5,23	1,61	8.024	5,35	1,45	7.842	5,63	1,53	8.014	4,07	1,64	7.836	4,89	1,67
Referent promoció 2007 Universitat																								
Mestres	319	4,89	1,49	319	5,89	1,36	320	5,08	1,39	320	5,55	1,43	320	5,68	1,37	320	6,13	1,18	320	3,85	1,52	319	4,77	1,53
Socials	1.320	4,35	1,61	1.319	5,23	1,60	1.321	4,74	1,47	1.321	5,25	1,52	1.321	5,04	1,53	1.320	5,50	1,51	1.319	3,59	1,57	1.319	4,57	1,67
Referent promoció 2004 Universitat																								
Mestres	303	4,80	1,50	303	5,39	1,54	303	4,90	1,31	303	5,16	1,49	303	5,67	1,33	303	5,95	1,31	302	3,77	1,61	302	4,25	1,66
Socials	1.277	4,35	1,60	1.277	4,96	1,60	1.277	4,79	1,38	1.277	5,11	1,47	1.277	4,99	1,52	1.277	5,39	1,51	1.276	3,63	1,56	1.276	4,37	1,69
Referent promoció 2001 Universitat																								
Mestres	286	4,87	1,42	286	5,49	1,41	286	4,92	1,47	286	5,17	1,51	286	5,81	1,14	286	5,77	1,33	284	3,54	1,60	284	4,11	1,78
Socials	1.237	4,18	1,66	1.234	4,96	1,69	1.238	4,71	1,43	1.237	5	1,55	1.242	5,03	1,50	1.241	5,27	1,55	1.238	3,46	1,56	1.233	4,19	1,75

SEGUIMENT DE LA INSERCIÓ LABORAL DELS GRADUATS UNIVERSITARIS Promoció - 2010

IV Nivell i adequació de la formació inicial

Molt baix

1 2 3 4 5 6 7

Molt alt

Universitat Autònoma de Barcelona	Nivell i adequació de les competències cognitives																							
	Resolució de problemes						Presa de decisions						Creativitat						Pensament crític					
	Nivell obtingut			Utilitat per a la feina			Nivell obtingut			Utilitat per a la feina			Nivell obtingut			Utilitat per a la feina			Nivell obtingut			Utilitat per a la feina		
	(t)	Mitjana	Desv.	(t)	Mitjana	Desv.	(t)	Mitjana	Desv.	(t)	Mitjana	Desv.	(t)	Mitjana	Desv.	(t)	Mitjana	Desv.	(t)	Mitjana	Desv.			
Dipl. Mestre Ed. Especial	34	3,88	1,68	34	5,79	1,23	34	3,97	1,34	34	5,59	1,46	34	4,50	1,64	34	5,65	1,65	34	4,50	1,67	34	5,59	1,35
Dipl. Mestre Ed. Física	29	4,03	1,50	26	5,92	1,41	29	4,41	1,50	26	5,65	1,94	29	4,69	1,51	26	5,46	1,63	29	4,93	1,51	26	5,35	1,81
Dipl. Mestre Ed. Infantil	83	4,84	1,63	81	5,62	1,48	83	4,86	1,59	81	5,69	1,32	83	5,51	1,36	81	5,98	1,45	83	5,51	1,52	81	6,10	1,33
Dipl. Mestre Ed. Musical	27	3,96	1,60	27	6,44	0,89	27	4,15	1,59	27	6,26	1,06	27	5	1,71	27	6,22	1,28	27	4,74	1,53	27	6,33	1,33
Dipl. Mestre Llengua Estrangera	43	3,74	1,51	42	5,69	1,54	43	3,81	1,56	42	5,43	1,43	43	3,91	1,85	42	5,57	1,42	43	5,05	1,29	42	5,81	1,11
Dipl. Mestre Ed. Primària	57	4,53	1,56	56	4,95	1,69	57	4,35	1,53	56	4,91	1,63	57	5,12	1,58	56	4,73	2,02	57	5,72	1,31	56	5,27	1,78
Dipl. Educació Social	46	4,43	1,61	46	5,54	1,70	46	4,54	1,53	46	5,63	1,50	46	4,43	1,73	46	5,35	1,45	46	5,39	1,37	46	5,30	1,56
Mestres	319	4,33	1,63	312	5,61	1,53	319	4,39	1,56	312	5,54	1,50	319	4,84	1,67	312	5,55	1,64	319	5,24	1,49	312	5,70	1,51
Socials	1.244	4,38	1,62	1.225	5,57	1,53	1.242	4,32	1,59	1.224	5,48	1,54	1.241	4,13	1,79	1.220	4,79	1,85	1.240	4,92	1,57	1.216	5,04	1,72
Referent promoció 2010 Catalunya																								
Mestres	2.278	4,59	1,60	2.225	5,74	1,45	2.277	4,65	1,53	2.224	5,71	1,42	2.275	4,84	1,64	2.224	5,58	1,59	2.276	5,16	1,51	2.224	5,56	1,53
Socials	8.018	4,56	1,57	7.836	5,63	1,47	8.011	4,48	1,55	7.831	5,53	1,51	8.011	4,29	1,72	7.829	4,89	1,77	8.009	4,88	1,57	7.827	5,13	1,65
Referent promoció 2007 Universitat																								
Mestres	320	4,23	1,49	320	5,80	1,47	320	4,38	1,55	320	5,73	1,38	320	4,86	1,66	320	5,78	1,33	320	4,98	1,45	320	5,54	1,34
Socials	1.321	4,25	1,54	1.321	5,46	1,56	1.321	4,12	1,50	1.321	5,37	1,54	1.321	4,02	1,72	1.321	4,82	1,74	1.321	4,85	1,49	1.321	5,02	1,64
Referent promoció 2004 Universitat																								
Mestres	303	4,26	1,63	303	5,24	1,71	303	4,38	1,55	303	5,20	1,63	303	4,78	1,58	303	5,34	1,64	303	5,11	1,43	303	5,45	1,41
Socials	1.277	4,26	1,56	1.276	5,20	1,62	1.277	4,17	1,54	1.277	5,13	1,60	1.277	4	1,69	1.277	4,63	1,76	1.277	4,79	1,52	1.277	4,98	1,57
Referent promoció 2001 Universitat																								
Mestres	285	4,33	1,47	285	5,27	1,56	285	4,33	1,51	284	5,36	1,52	285	4,74	1,49	285	5,41	1,56	285	5,12	1,38	285	5,28	1,46
Socials	1.237	4,24	1,49	1.237	5,13	1,58	1.236	4,11	1,49	1.236	5,16	1,57	1.241	4,04	1,63	1.240	4,65	1,71	1.240	4,84	1,47	1.237	4,88	1,59

SEGUIMENT DE LA INSERCIÓ LABORAL DELS GRADUATS UNIVERSITARIS Promoció - 2010

I L'atur

Universitat Autònoma de Barcelona	Total mostra	Graduats no ocupats				Temps de recerca de feina (aturats)								Rebuig d'ofertes (aturats)						Motius per no cercar feina (inactius)							
		ATURATS		INACTIUS		Menys de 6 mesos		Entre 6 mesos i 1 any		Entre 1 any i 2 anys		Més de 2 anys		0		1-3		4-6		Més de 6		Continuar els estudis		Matrícula/Llar		Altres	
		(t)	% s'ho ocup.	n	% s'ho ocup.	(t)	% s'atur.	(t)	% s'atur.	(t)	% s'atur.	(t)	% s'atur.	(t)	% s'atur.	(t)	% s'atur.	(t)	% s'atur.	(t)	% s'atur.	(t)	% s'inactius.	(t)	% s'inactius.	(t)	% s'inactius.
Dipl. Mestre Ed. Especial	34	2	50	2	50	2	100	--	--	--	--	--	--	1	50	--	--	--	--	1	50	1	50	--	--	--	--
Dipl. Mestre Ed. Física	29	7	87,50	1	12,50	1	14,29	--	--	--	6	85,71	6	85,71	1	14,29	--	--	--	--	--	--	1	100	--	--	
Dipl. Mestre Ed. Infantil	83	13	81,25	3	18,75	2	15,38	1	7,69	8	61,54	2	15,38	11	84,62	2	15,38	--	--	--	--	2	66,67	1	33,33		
Dipl. Mestre Ed. Musical	27	1	100	--	--	--	--	1	100	--	--	--	--	--	--	--	--	--	--	--	--	--	--	--	--	--	
Dipl. Mestre Llengua Estrangera	43	1	100	--	--	1	100	--	--	--	--	--	1	100	--	--	--	--	--	--	--	--	--	--	--	--	
Dipl. Mestre Ed. Primària	57	4	50	4	50	2	50	--	--	1	25	1	25	3	75	1	25	--	--	--	2	50	1	25	1	25	
Dipl. Educació Social	46	3	60	2	40	2	66,67	1	33,33	--	--	--	2	66,67	1	33,33	--	--	--	--	--	--	--	--	2	100	
Mestres	319	31	72,09	12	27,91	10	32,26	3	9,68	9	29,03	9	29,03	23	74,19	6	19,35	--	--	--	3	25	5	41,67	4	33,33	
Socials	1.248	124	73,81	44	26,19	60	48,39	22	17,74	18	14,52	24	19,35	68	54,84	41	33,06	6	4,84	6	4,84	23	52,27	8	18,18	13	29,55
Referent promoció 2010 Catalunya																											
Mestres	2.281	243	74,09	85	25,91	105	43,21	45	18,52	35	14,40	58	23,87	165	67,90	63	25,93	8	3,29	4	1,65	26	30,59	35	41,18	24	28,24
Socials	8.031	861	74,42	296	25,58	442	51,34	162	18,82	109	12,66	147	17,07	476	55,28	309	35,89	48	5,57	16	1,86	143	48,31	66	22,30	87	29,39
Referent promoció 2007 Universitat																											
Mestres	322	9	64,29	5	35,71	6	66,67	2	22,22	1	11,11	--	--	3	33,33	5	55,56	1	11,11	--	--	2	40	2	40	1	20
Socials	1.331	94	62,67	56	37,33	62	65,96	19	20,21	8	8,51	5	5,32	35	37,23	46	48,94	11	11,70	2	2,13	39	69,64	6	10,71	11	19,64
Referent promoció 2004 Universitat																											
Mestres	304	7	53,85	6	46,15	4	57,14	2	28,57	1	14,29	--	--	1	14,29	3	42,86	1	14,29	2	28,57	3	50	1	16,67	2	33,33
Socials	1.291	50	54,95	41	45,05	36	72	11	22	3	6	--	--	9	18	24	48	7	14	10	20	28	68,29	4	9,76	9	21,95
Referent promoció 2001 Universitat																											
Mestres	296	8	42,11	11	57,89	2	25	--	--	--	--	--	--	1	12,50	--	--	--	--	1	12,50	6	54,55	2	18,18	2	18,18
Socials	1.291	74	60,16	49	39,84	40	54,05	6	8,11	2	2,70	3	4,05	16	21,62	20	27,03	7	9,46	8	10,81	23	46,94	8	16,33	11	22,45

SEGUIMENT DE LA INSERCIÓ LABORAL DELS GRADUATS UNIVERSITARIS Promoció - 2010

II L'atur

Universitat Autònoma de Barcelona	Graduats no ocupats	Mitjana utilitzada per trobar feina																									
		Sumatori resposta (f)	Contactes personals		Iniciativa personal		Anuncis a la premsa		Oposicions concurs públics		Servei Català Col·locació		Pròpia Empresa		Serveis Universitat		Conveni Coop. educativa		Col·legi professional		Borses institucionals		Internet		Altres		
			(f)	%	(f)	%	(f)	%	(f)	%	(f)	%	(f)	%	(f)	%	(f)	%	(f)	%	(f)	%	(f)	%	(f)	%	
Dipl. Mestre Ed. Especial	4	6	2	33,33	1	16,67	1	16,67	--	--	1	16,67	--	--	--	--	--	--	--	--	--	--	1	16,67	--	--	
Dipl. Mestre Ed. Física	8	20	2	10	5	25	--	--	4	20	--	--	--	--	--	--	--	--	--	--	--	3	15	6	30	--	--
Dipl. Mestre Ed. Infantil	16	77	12	15,58	13	16,88	10	12,99	3	3,90	7	9,09	--	--	3	3,90	1	1,30	5	6,49	10	12,99	13	16,88	--	--	
Dipl. Mestre Ed. Musical	1	4	1	25	1	25	--	--	--	--	1	25	--	--	--	--	--	--	--	--	--	--	1	25	--	--	
Dipl. Mestre Llengua Estrangera	1	1	--	--	--	--	--	--	--	--	--	--	--	--	--	--	--	--	--	--	--	--	1	100	--	--	
Dipl. Mestre Ed. Primària	8	6	--	--	1	16,67	--	--	--	--	--	--	--	--	--	--	--	--	--	--	1	16,67	4	66,67	--	--	
Dipl. Educació Social	5	19	3	15,79	2	10,53	2	10,53	2	10,53	3	15,79	--	--	2	10,53	--	--	1	5,26	1	5,26	3	15,79	--	--	
Mestres	43	133	20	15,04	23	17,29	13	9,77	9	6,77	12	9,02	--	--	5	3,76	1	0,75	6	4,51	15	11,28	29	21,80	--	--	
Socials	168	498	87	17,47	84	16,87	34	6,83	20	4,02	52	10,44	10	2,01	19	3,82	5	1	25	5,02	42	8,43	119	23,90	1	0,20	
Referent promoció 2010 Catalunya																											
Mestres	328	1.050	164	15,62	195	18,57	51	4,86	50	4,76	122	11,62	12	1,14	50	4,76	11	1,05	44	4,19	135	12,86	214	20,38	2	0,19	
Socials	1.157	3.321	561	16,89	570	17,16	165	4,97	119	3,58	360	10,84	60	1,81	211	6,35	38	1,14	132	3,97	292	8,79	796	23,97	17	0,51	
Referent promoció 2007 Universitat																											
Mestres	14	42	7	16,67	7	16,67	3	7,14	5	11,90	3	7,14	1	2,38	2	4,76	2	4,76	4	9,52	--	--	8	19,05	--	--	
Socials	150	333	52	15,62	57	17,12	25	7,51	20	6,01	42	12,61	6	1,80	15	4,50	4	1,20	20	6,01	--	--	88	26,43	4	1,20	
Referent promoció 2004 Universitat																											
Mestres	13	23	4	17,39	3	13,04	2	8,70	2	8,70	3	13,04	1	4,35	--	--	--	--	1	4,35	--	--	6	26,09	1	4,35	
Socials	91	179	30	16,76	30	16,76	19	10,61	11	6,15	16	8,94	2	1,12	9	5,03	2	1,12	6	3,35	--	--	47	26,26	7	3,91	
Referent promoció 2001 Universitat																											
Mestres	19	6	1	16,67	2	33,33	--	--	1	16,67	1	16,67	--	--	--	--	--	--	1	16,67	--	--	--	--	--	--	
Socials	123	141	23	16,31	18	12,77	28	19,86	5	3,55	8	5,67	1	0,71	4	2,84	2	1,42	4	2,84	--	--	42	29,79	6	4,26	

SEGUIMENT DE LA INSERCIÓ LABORAL DELS GRADUATS UNIVERSITARIS Promoció - 2010

III L'atur



Universitat Autònoma de Barcelona	Valoració dels factors implicats en la cerca, assoliment i recepció de la feina																										
	Mancança formació universitària rebuda			Activitats personals que impedeixen			Manca de pràctica professional			Tenir una feina que no agrada			Manca de coneixements mercat laboral			Una feina amb un nivell retribuït adequat			Manca de coneixements d'idiomes			Manca de coneixements en informàtica			Manca d'altres coneixements		
	(I)	Mitjana	Desv.	(I)	Mitjana	Desv.	(I)	Mitjana	Desv.	(I)	Mitjana	Desv.	(I)	Mitjana	Desv.	(I)	Mitjana	Desv.	(I)	Mitjana	Desv.	(I)	Mitjana	Desv.	(I)	Mitjana	Desv.
Dipl. Mestre Ed. Especial	2	2,50	0,71	2	4,50	3,54	2	3	2,83	2	4,50	2,12	2	1,50	0,71	2	4	2,83	2	6,50	0,71	2	1,50	0,71	2	4,50	0,71
Dipl. Mestre Ed. Física	7	2,86	1,77	7	2	1,29	7	5,57	1,51	7	3,29	2,29	7	2,43	1,27	7	2,71	0,95	7	5,14	1,35	7	2,71	0,49	7	3,14	1,57
Dipl. Mestre Ed. Infantil	13	2,85	1,99	13	1,85	1,68	13	3,31	2,21	13	2,62	2,06	13	2,46	1,27	13	2,77	1,64	13	4	2,27	13	2,23	1,69	13	2,62	1,45
Dipl. Mestre Ed. Musical	1	4	--	1	4	--	1	4	--	1	4	--	1	4	--	1	4	--	1	4	--	1	4	--	1	4	--
Dipl. Mestre Llengua Estrangera	1	7	--	1	7	--	1	7	--	1	7	--	1	7	--	1	5	--	1	7	--	1	7	--	1	7	--
Dipl. Mestre Ed. Primària	4	4,50	2,65	4	3,50	1,91	4	5,50	0,58	4	5,50	1,29	4	3,75	1,50	4	4,50	1,29	4	3,25	2,22	4	2,50	1,29	4	2,75	1,26
Dipl. Educació Social	3	3,67	1,53	3	3	1,73	3	5,67	1,15	3	2	1	3	3	1,73	3	2,67	2,08	3	3	3,46	3	2	1,73	3	3,33	0,58
Mestres	31	3,29	1,99	31	2,61	1,96	31	4,45	2,08	31	3,39	2,17	31	2,81	1,54	31	3,16	1,59	31	4,32	2,20	31	2,52	1,57	31	3,13	1,52
Socials	124	2,94	1,87	124	2,53	1,98	124	4,49	2,14	124	4,10	1,94	122	3,21	1,77	124	3,67	1,82	124	4,04	1,93	124	2,82	1,69	116	3,18	1,62
Referent promoció 2010 Catalunya																											
Mestres	241	2,88	1,92	242	2,67	2,04	242	3,76	2,26	242	3,83	2,15	242	3,07	1,78	242	3,17	1,84	242	3,92	2,02	242	2,62	1,61	242	2,90	1,53
Socials	855	2,93	1,92	855	2,46	1,90	853	4,28	2,22	854	4,01	1,99	852	3,11	1,77	853	3,50	1,88	851	3,84	1,99	854	2,75	1,73	844	3,09	1,62
Referent promoció 2007 Universitat																											
Mestres	9	2,56	1,42	9	2,11	1,54	9	2,11	1,54	9	4,33	1,87	9	2,44	2,01	9	4,33	1,87	9	3,67	1,94	9	3,11	1,05	9	2,89	1,45
Socials	92	3,16	1,90	94	2,60	1,80	94	3,90	2,14	94	4,79	1,84	94	3,33	1,84	94	4,86	1,68	94	3,57	1,82	94	3,16	1,74	94	3,45	1,49
Referent promoció 2004 Universitat																											
Mestres	7	3	2	7	2,43	1,81	7	4,43	1,90	7	4,29	2,36	7	3,14	1,57	7	4,29	1,89	7	3,43	1,62	7	2,71	1,70	7	4	1,29
Socials	50	2,90	1,89	50	2,62	2,04	50	4,06	2,33	50	4,84	1,92	50	2,88	1,53	50	5,02	1,83	50	3,40	1,93	50	2,66	1,67	50	2,90	1,58
Referent promoció 2001 Universitat																											
Mestres	4	4	2,16	4	5,50	2,38	4	5	1,63	4	5	2,83	4	3	0,82	4	4,75	2,63	4	4,25	1,71	4	4,25	2,06	4	3,50	1,29
Socials	58	3,45	1,92	58	3,16	2,13	58	4,57	1,92	58	5,19	1,84	58	3,43	1,52	58	4,90	1,57	58	3,62	1,95	58	3,41	1,87	58	3,67	1,56

SEGUIMENT DE LA INSERCIÓ LABORAL DELS GRADUATS UNIVERSITARIS Promoció - 2010

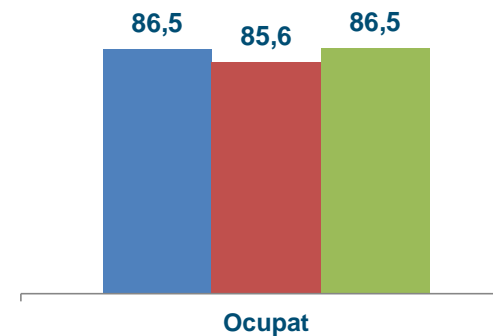
Preguntes crítiques - Formació continuada - Mobilitat

Universitat Autònoma de Barcelona	Satisfacció: carrera i universitat						Formació continuada									Mobilitat							
	Repetiries la mateixa carrera?			Repetiries a la mateixa universitat?			No		Continuació dels estudis					A la mateixa universitat?			(f)	No	Si				
	(f)	Si	No	(f)	Si	No	(f)	No	Si					(f)	Si	No			(f)	No	Durant els estudis	Laboralment	Estudis i feina
									Cursos espec	Llicenciatura	Postgrau/màster	Doctorat	Altres										
Dipl. Mestre Ed. Especial	34	73,53	26,47	34	91,18	8,82	34	14,71	26,47	35,29	8,82	--	14,71	29	31,03	68,97	34	55,88	26,47	14,71	2,94	33,33	66,67
Dipl. Mestre Ed. Física	29	65,52	34,48	29	89,66	10,34	29	13,79	20,69	13,79	20,69	--	31,03	25	12	88	29	79,31	17,24	3,45	--	--	100
Dipl. Mestre Ed. Infantil	83	83,13	16,87	83	90,36	9,64	83	22,89	27,71	18,07	24,10	--	7,23	64	25	75	83	86,75	8,43	4,82	--	27,27	72,73
Dipl. Mestre Ed. Musical	27	74,07	25,93	27	88,89	11,11	27	11,11	40,74	33,33	11,11	3,70	--	24	25	75	27	74,07	25,93	--	--	28,57	71,43
Dipl. Mestre Llengua Estrangera	42	92,86	7,14	43	90,70	9,30	43	25,58	32,56	13,95	18,60	--	9,30	32	15,63	84,38	43	37,21	44,19	4,65	13,95	7,41	92,59
Dipl. Mestre Ed. Primària	57	64,91	35,09	57	92,98	7,02	57	19,30	33,33	21,05	24,56	1,75	--	46	41,30	58,70	57	77,19	12,28	5,26	5,26	30,77	69,23
Dipl. Educació Social	46	82,61	17,39	45	84,44	15,56	46	30,43	19,57	17,39	32,61	--	--	32	12,50	87,50	46	65,22	15,22	13,04	6,52	37,50	62,50
Mestres	318	77,67	22,33	318	89,94	10,06	319	21	28,53	20,69	21,63	0,63	7,52	252	24,60	75,40	319	70,22	19,12	6,58	4,08	23,16	76,84
Socials	1.233	66,99	33,01	1.239	87,25	12,75	1.247	22,05	15,88	13,79	40,26	1,60	6,42	972	24,18	75,82	1.247	66,24	18,36	8,90	6,50	30,17	69,83
Referent promoció 2010 Catalunya																							
Mestres	2.261	82,57	17,43	2.238	79,45	20,55	2.275	25,05	26,37	18,90	21,41	0,53	7,74	1.705	22,11	77,89	2.275	72,18	15,12	8,18	4,53	41,05	58,95
Socials	7.959	70,13	29,87	7.923	80,93	19,07	8.024	25,24	16,85	13,33	37	1,17	6,41	5.996	23,52	76,48	8.023	66,12	17,09	10,22	6,57	34,88	65,12
Referent promoció 2007 Universitat																							NOU ENQ.2014
Mestres	317	87,38	12,62	310	92,90	7,10	320	28,44	33,75	13,13	15,94	0,31	8,44	229	24,02	75,98	320	73,75	12,81	6,88	6,56	--	--
Socials	1.298	71,57	28,43	1.271	89,61	10,39	1.321	24,83	19,38	10,45	34,29	2,35	8,71	993	26,38	73,62	1.321	66,09	14,53	11,13	8,25	--	--
Referent promoció 2004 Universitat																							NOU ENQ.2014
Mestres	300	84	16	299	88,96	11,04	303	24,09	31,35	21,78	17,82	--	4,95	230	27,39	72,61	303	80,86	11,22	4,62	3,30	--	--
Socials	1.261	74,54	25,46	1.259	91,50	8,50	1.277	26,62	20,91	14,25	28,35	3,29	6,58	937	27,21	72,79	1.277	74,78	10,73	9,48	5,01	--	--
Referent promoció 2001 Universitat																							NOU ENQ.2014
Mestres	294	74,15	25,85	295	91,86	8,14	296	29,05	14,53	26,69	14,19	0,34	15,20	210	34,29	65,71	293	73,72	12,97	9,56	3,75	--	--
Socials	1.286	68,04	31,96	1.287	91,61	8,39	1.288	28,03	13,28	13,90	27,10	3,88	13,82	927	26	74	1.275	72,24	12	11,69	4,08	--	--

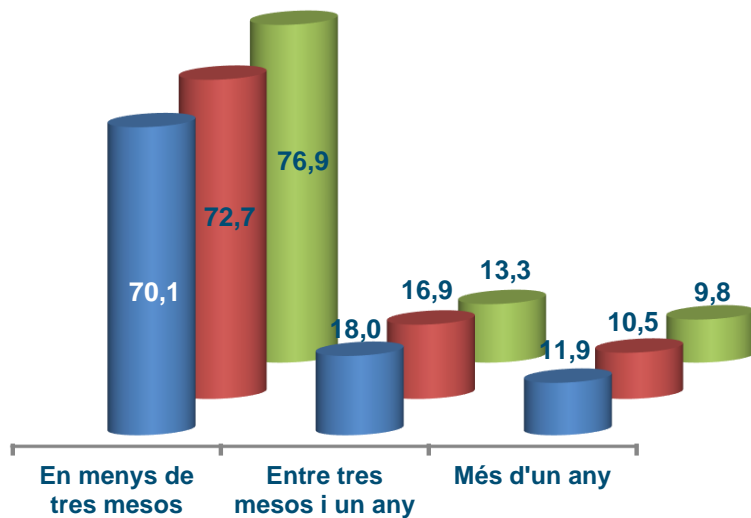
Sistema Universitari Públic a Catalunya. Descripció de l'enquesta d'Inserció laboral 2014
 Àrea de Socials
 Mestres de la Universitat Autònoma de Barcelona

	Població i mostra							
	Població	Mostra	% resposta	% error mostral	Homes		Dones	
					n	%	n	%
Mestres (UAB)	497	319	64,19	3,29	36	11,29	283	88,71
Mestres (CAT)	3625	2281	62,92	1,25	366	16,05	1915	83,95
Socials (UAB)	2359	1248	52,90	1,90	332	26,60	916	73,40

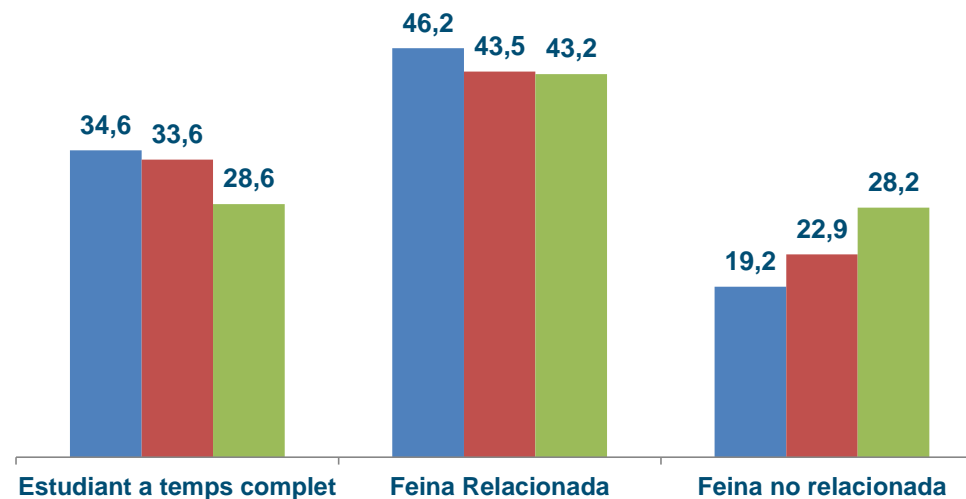
Taxa d'ocupació (%)



Temps per trobar la primera feina (%)



Estudis i feina durant els dos darrers anys de carrera (%)

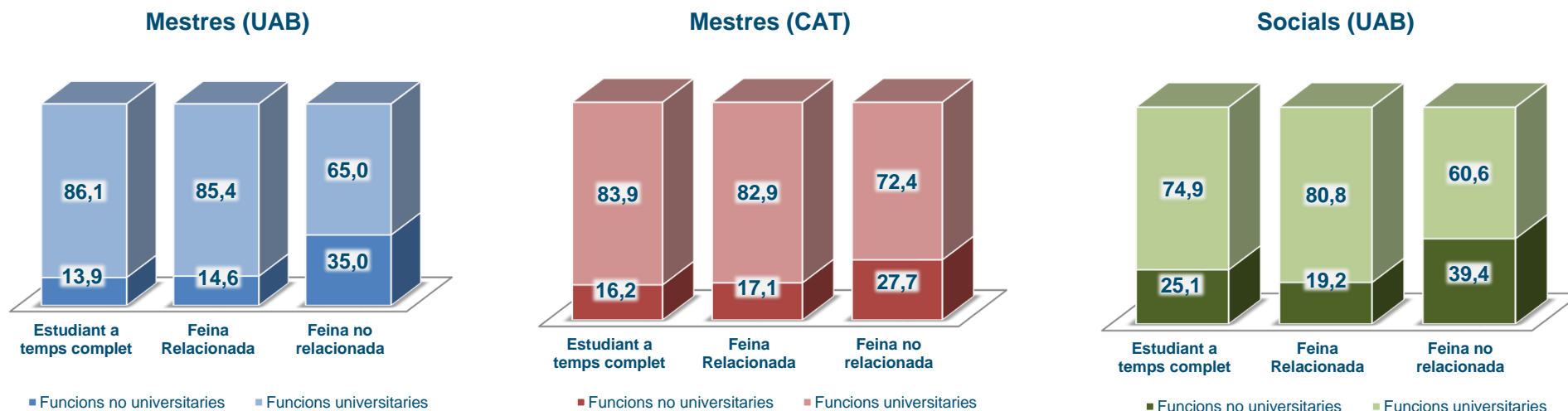


Sistema Universitari Públic a Catalunya. Descripció de l'enquesta d'Inserció laboral 2014

Àrea de Socials

Mestres de la Universitat Autònoma de Barcelona

Antecedents laborals durant els dos últims anys de carrera i qualitat de la inserció al cap de tres anys al finalitzar-la ⁽¹⁾

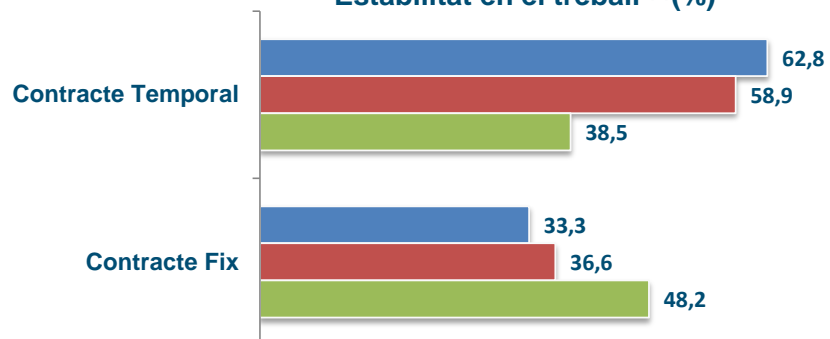


■ Funcions no universitàries ■ Funcions universitàries

■ Funcions no universitàries ■ Funcions universitàries

■ Funcions no universitàries ■ Funcions universitàries

Estabilitat en el treball ⁽²⁾(%)



(1) Es considera que realitza funcions universitàries si fa funcions de nivell universitari independentment del requisit d'entrada (titulació específica, titulació universitària, cap titulació universitària). Es considera funcions no universitàries quan, independentment del requisit d'entrada, desenvolupa funcions que no es consideren de nivell universitari.

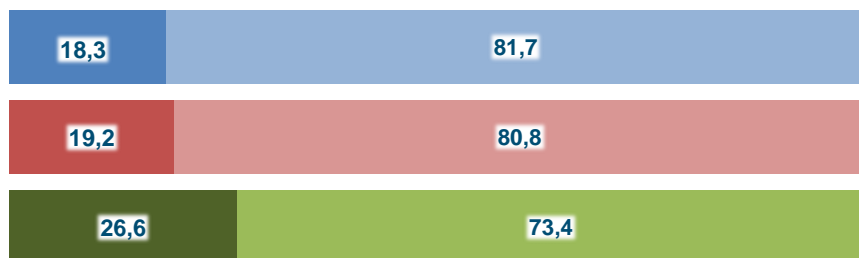
(2) Els percentatges corresponents a les categories que falten Autònom (2,88%, 2,74%; 10,76%) i No contracte (0,64%; 1,12%; 0,73%)

Sistema Universitari Públic a Catalunya. Descripció de l'enquesta d'Inserció laboral 2014

Àrea de Socials

Mestres de la Universitat Autònoma de Barcelona

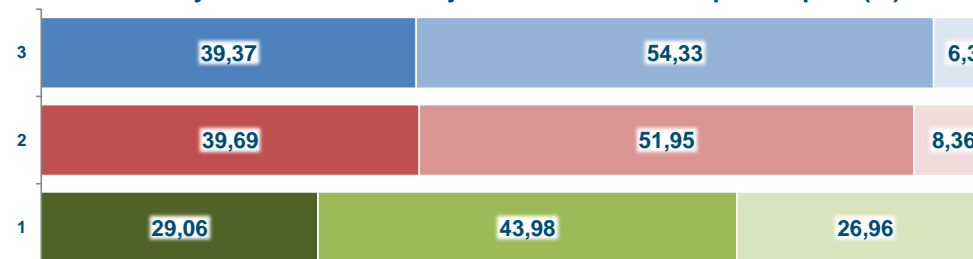
Adequació de les feines a la titulació universitària (%)



Funcions no universitàries

Funcions universitàries

Guanyos anuals bruts amb jornada laboral a temps complet (%)

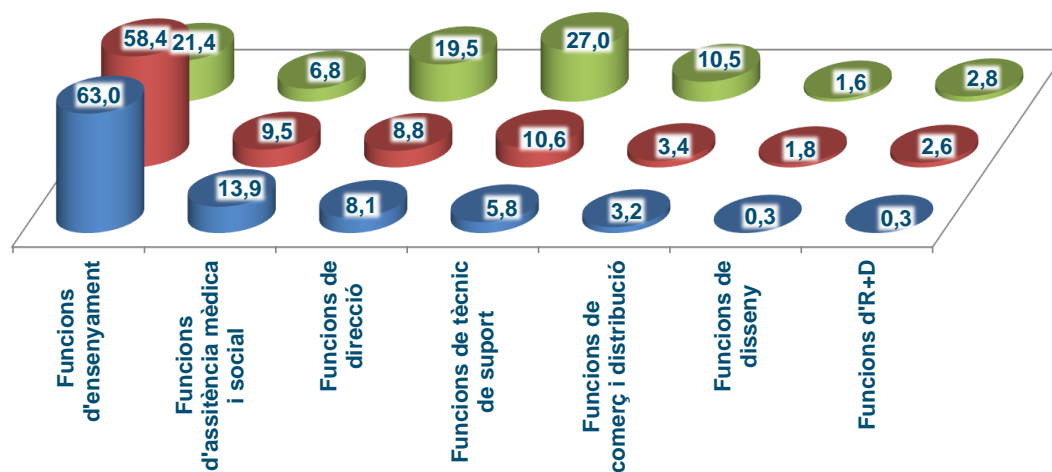


Mileuristes

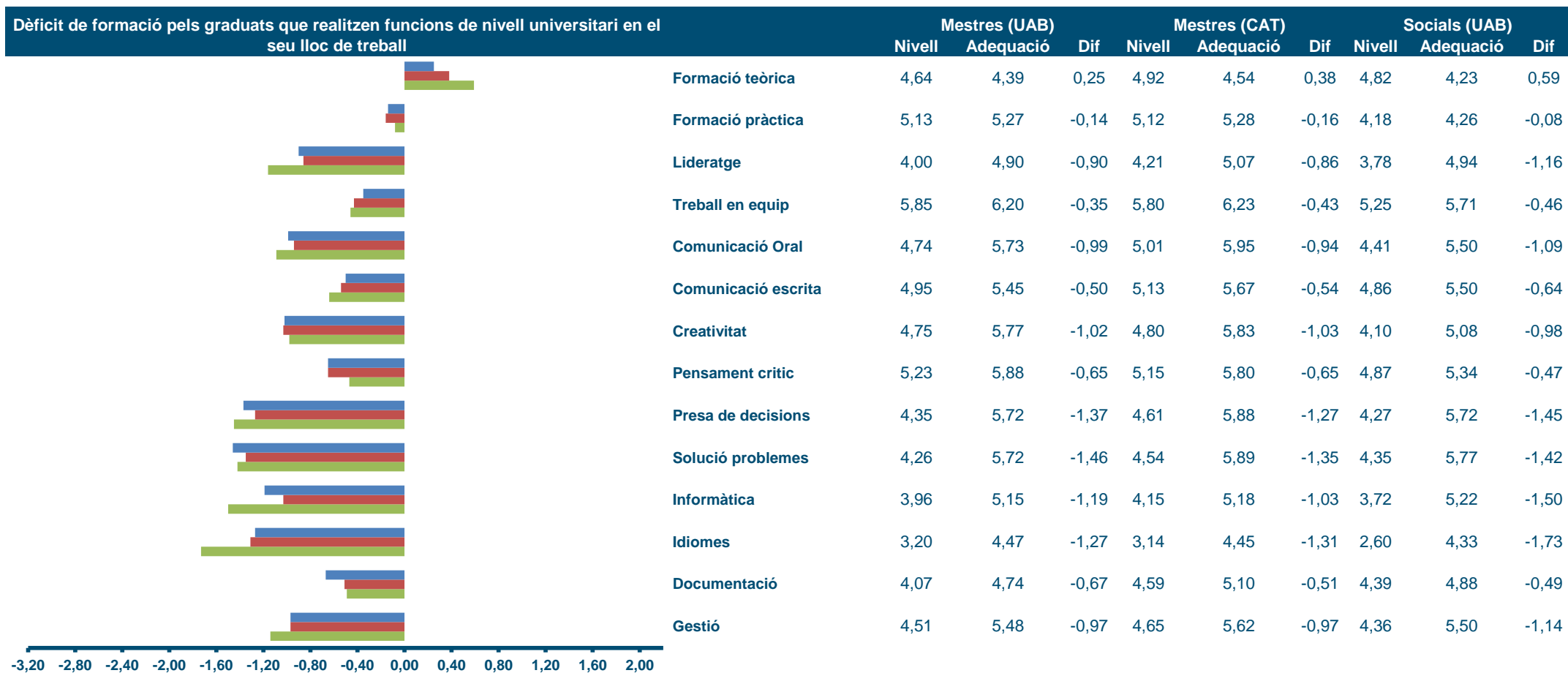
Dosmilleuristes

Més de dosmilleuristes

Funcions exercides en el seu lloc de treball ⁽³⁾ (%)



(3) Els percentatges corresponents a les categories que falten són:
Funcions no qualificades (3,76%; 3,5%; 3,36%)
Funcions qualificades (1,73%; 1,55%; 7,11%)



El dèficit s'ha calculat restant la mitjana de cada competència que es necessària per desenvolupar la feina, de la mitjana de l'avaluació del nivell de formació rebut a la universitat. Només inclou el col·lectiu de graduats que desenvolupen funcions de nivell universitari.

Sistema universitari de Catalunya
Titulació: Mestre Educació Musical

SEGUIMENT DE LA INSERCIÓ LABORAL DELS GRADUATS UNIVERSITARIS Promoció - 2010

Perfil de l'ensenyament

* Es possible que contingui informació filtrada i els totals no coincideixin

Dipl. Mestre Ed. Musical	Població i mostra				Sexe				Antecedents laborals					
	Població	Mostra	% resposta	% Error mostral	Homes		Dones		n	Estudi a temps complet	Estudi i treball a temps complet		Estudi i treball a temps parcial	
					(f)	%	(f)	%		Estudiant	Relacionat	No relacionat	Relacionat	No relacionat
Universitat de Barcelona	95	58	61,05	8,07	12	20,69	46	79,31	58	29,31	3,45	3,45	34,48	29,31
Universitat Autònoma de Barcelona	32	27	84,38	7,57	4	14,81	23	85,19	27	29,63	3,70	--	59,26	7,41
Universitat de Girona	25	17	68	13,72	2	11,76	15	88,24	17	47,06	5,88	--	23,53	23,53
Universitat de Lleida	11	11	100	--	4	36,36	7	63,64	11	45,45	9,09	--	36,36	9,09
Universitat Rovira i Virgili	16	13	81,25	12,15	5	38,46	8	61,54	12	33,33	--	16,67	41,67	8,33
Dipl. Mestre Ed. Musical	199	138	69,35	4,63	33	23,91	105	76,09	137	34,31	3,65	3,65	38,69	19,71
Referent promoció 2007 Universitat														
Dipl. Mestre Ed. Musical	197	146	74,11	4,14	31	21,23	115	78,77	145	33,10	18,62	4,14	28,28	15,86
Referent promoció 2004 Universitat														
Dipl. Mestre Ed. Musical	197	141	71,57	4,41	42	29,79	99	70,21	141	39,01	8,51	4,96	29,79	17,73
Referent promoció 2001 Universitat														
Dipl. Mestre Ed. Musical	160	122	76,25	4,34	26	21,31	96	78,69	121	40,50	5,79	0,83	40,50	12,40

SEGUIMENT DE LA INSERCIÓ LABORAL DELS GRADUATS UNIVERSITARIS Promoció - 2010

Estatus d'inserció

* Es possible que contingui informació filtrada i els totals no coincideixin

Dipl. Mestre Ed. Musical	Situació laboral actual								
	n	Ocupat		Aturat amb experiència		Aturat sense experiència		Inactius	
		(f)	%	(f)	%	(f)	%	(f)	%
Universitat de Barcelona	58	51	87,93	6	10,34	--	--	1	1,72
Universitat Autònoma de Barcelona	27	26	96,30	1	3,70	--	--	--	--
Universitat de Girona	17	17	100	--	--	--	--	--	--
Universitat de Lleida	11	10	90,91	--	--	--	--	1	9,09
Universitat Rovira i Virgili	13	11	84,62	1	7,69	1	7,69	--	--
Dipl. Mestre Ed. Musical	138	126	91,30	9	6,52	1	0,72	2	1,45
Referent promoció 2007 Universitat									
Dipl. Mestre Ed. Musical	146	139	95,21	2	1,37	--	--	5	3,42
Referent promoció 2004 Universitat									
Dipl. Mestre Ed. Musical	141	139	98,58	1	0,71	--	--	1	0,71
Referent promoció 2001 Universitat									
Dipl. Mestre Ed. Musical	122	116	95,08	3	2,46	--	--	3	2,46

SEGUIMENT DE LA INSERCIÓ LABORAL DELS GRADUATS UNIVERSITARIS Promoció - 2010

Primera inserció i any d'inici de la feina actual

* Es possible que contingui informació filtrada i els totals no coincideixin

Dipl. Mestre Ed. Musical	La feina actual és la primera (%)			Temps primera inserció (%)							Any d'inici de la feina actual (%)					
	n	Sí	No	n	Abans d'acabar	Menys d'1 mes	D'1 a 3 mesos	De 4 a 6 mesos	De 7 a 12 mesos	Més d'1 any	n	Fa més de 3 anys	Fa 3 anys	Fa 2 anys	Fa 1 any	Any actual
Universitat de Barcelona	58	25,86	74,14	48	41,67	4,17	12,50	25	4,17	12,50	56	46,43	8,93	21,43	17,86	5,36
Universitat Autònoma de Barcelona	27	25,93	74,07	27	59,26	3,70	11,11	14,81	--	11,11	26	42,31	7,69	15,38	26,92	7,69
Universitat de Girona	17	29,41	70,59	17	41,18	11,76	11,76	11,76	11,76	11,76	16	18,75	18,75	6,25	50	6,25
Universitat de Lleida	11	45,45	54,55	11	45,45	--	27,27	18,18	--	9,09	11	45,45	--	--	45,45	9,09
Universitat Rovira i Virgili	12	33,33	66,67	12	16,67	8,33	16,67	25	16,67	16,67	12	25	16,67	25	25	8,33
Dipl. Mestre Ed. Musical	137	27,74	72,26	127	44,88	5,51	13,39	18,90	4,72	12,60	133	39,10	12,03	16,54	26,32	6,02
Referent promoció 2007 Universitat																
Dipl. Mestre Ed. Musical	146	43,84	56,16	146	19,86	19,18	48,63	6,85	3,42	2,05	145	60	15,17	8,28	15,17	1,38
Referent promoció 2004 Universitat																
Dipl. Mestre Ed. Musical	141	29,08	70,92	141	29,08	12,06	23,40	17,73	9,93	7,80	141	36,17	24,82	12,06	24,11	2,84
Referent promoció 2001 Universitat																
Dipl. Mestre Ed. Musical	121	32,23	67,77	121	39,67	11,57	17,36	13,22	9,92	8,26	121	32,23	28,10	9,09	28,10	2,48

SEGUIMENT DE LA INSERCIÓ LABORAL DELS GRADUATS UNIVERSITARIS Promoció - 2010

Vies d'accés a la primera feina

* Es possible que contingui informació filtrada i els totals no coincideixin

Dipl. Mestre Ed. Musical	Vies d'accés a la primera feina per a qui n'ha tingut més d'una (%)												
	n	Contactes	Prensa	Oposicions	SCC/INEM	Borses de treball Institucionals / col·legis prof.	Empresa pròpia	Pràctiques d'estudis	Serveis universitat	ETT	Empreses de selecció	Internet	Altres
Universitat de Barcelona	58	44,83	1,72	--	--	25,86	1,72	3,45	--	--	--	8,62	13,79
Universitat Autònoma de Barcelona	27	66,67	--	--	3,70	14,81	--	--	--	--	--	7,41	7,41
Universitat de Girona	17	47,06	--	--	--	29,41	5,88	--	--	--	--	--	17,65
Universitat de Lleida	11	18,18	--	--	--	45,45	--	--	9,09	--	--	18,18	9,09
Universitat Rovira i Virgili	12	25	--	8,33	--	58,33	--	--	--	--	--	--	8,33
Dipl. Mestre Ed. Musical	137	46,72	0,73	0,73	0,73	27,01	1,46	2,19	2,19	--	--	6,57	11,68
Referent promoció 2007 Universitat													
Dipl. Mestre Ed. Musical	146	16,44	--	8,22	--	55,48	1,37	--	6,85	0,68	--	2,05	7,53
Referent promoció 2004 Universitat						NOU ENQ.2014							
Dipl. Mestre Ed. Musical	141	33,33	1,42	8,51	1,42	--	1,42	2,13	8,51	2,13	0,71	4,26	36,17
Referent promoció 2001 Universitat						NOU ENQ.2014							
Dipl. Mestre Ed. Musical	121	46,28	2,48	14,05	2,48	--	0,83	2,48	4,13	1,65	0,83	0,83	23,97

SEGUIMENT DE LA INSERCIÓ LABORAL DELS GRADUATS UNIVERSITARIS Promoció - 2010

I Situació laboral - feina actual - última feina

* Es possible que contingui informació filtrada i els totals no coincideixin

Dipl. Mestre Ed. Musical	Jorn. Lab. T. Complert (%)			Tipus de contracte (%)						Durada del contracte (temporal) (%)			
	n	Sí	No	n	Fix	Autònom	Temporal	Becari	Sense contracte	n	Menys de 6 mesos	Entre 6 i 12 mesos	Més d'1 any
Universitat de Barcelona	58	36,21	63,79	58	36,21	3,45	55,17	--	5,17	32	15,63	71,88	12,50
Universitat Autònoma de Barcelona	27	14,81	85,19	27	25,93	11,11	62,96	--	--	17	23,53	64,71	11,76
Universitat de Girona	17	41,18	58,82	17	11,76	17,65	70,59	--	--	12	16,67	66,67	16,67
Universitat de Lleida	11	18,18	81,82	11	18,18	--	81,82	--	--	9	11,11	88,89	--
Universitat Rovira i Virgili	12	41,67	58,33	12	25	--	75	--	--	7	14,29	85,71	--
Dipl. Mestre Ed. Musical	136	34,56	65,44	137	29,20	5,84	61,31	0,73	2,92	82	15,85	70,73	13,41
Referent promoció 2007 Universitat													
Dipl. Mestre Ed. Musical	144	80,56	19,44	145	51,03	2,07	45,52	1,38	--	39	2,56	87,18	10,26
Referent promoció 2004 Universitat													
Dipl. Mestre Ed. Musical	138	78,26	21,74	141	45,39	3,55	48,23	1,42	--	66	4,55	40,91	54,55
Referent promoció 2001 Universitat													
Dipl. Mestre Ed. Musical	--	--	--	121	34,71	1,65	59,50	--	4,13	72	15,28	80,56	4,17

SEGUIMENT DE LA INSERCIÓ LABORAL DELS GRADUATS UNIVERSITARIS Promoció - 2010

II Situació laboral - feina actual - última feina

* Es possible que contingui informació filtrada i els totals no coincideixin

Dipl. Mestre Ed. Musical	Sou Anual (%)									Requisits per a la feina actual						
	n	Menys 9.000€	9.000€-12.000€	12.000€-15.000€	15.000€-18.000€	18.000€-24.000€	24.000€-30.000€	30.000€-40.000€	Més de 40.000€	n	Titulació específica		Titulació universitària		Cap titulació	
											Funcions pròpies	Funcions no pròpies	Funcions pròpies	Funcions no pròpies	Requerida form. univ.	No requerida form. univ.
Universitat de Barcelona	49	24,49	30,61	16,33	10,20	12,24	4,08	2,04	--	58	74,14	--	3,45	--	8,62	13,79
Universitat Autònoma de Barcelona	24	37,50	20,83	25	8,33	8,33	--	--	--	27	85,19	--	--	--	3,70	11,11
Universitat de Girona	16	37,50	31,25	6,25	--	18,75	6,25	--	--	17	82,35	--	5,88	--	5,88	5,88
Universitat de Lleida	10	10	30	10	30	10	10	--	--	11	81,82	--	18,18	--	--	--
Universitat Rovira i Virgili	11	36,36	9,09	9,09	--	36,36	9,09	--	--	12	100	--	--	--	--	--
Dipl. Mestre Ed. Musical	122	28,69	23,77	15,57	11,48	14,75	4,92	0,82	--	137	79,56	--	3,65	0,73	5,84	10,22
Referent promoció 2007 Universitat																
Dipl. Mestre Ed. Musical	126	7,14	9,52	--	9,52	42,86	19,05	2,38	--	146	83,56	2,05	7,53	--	2,74	4,11
Referent promoció 2004 Universitat																
Dipl. Mestre Ed. Musical	129	13,18	10,08	10,85	10,08	39,53	16,28	--	--	141	82,27	2,13	7,80	0,71	2,84	4,26
Referent promoció 2001 Universitat																
Dipl. Mestre Ed. Musical	121	18,18	22,31	35,54	--	21,49	--	2,48	--	121	75,21	3,31	3,31	2,48	6,61	9,09

SEGUIMENT DE LA INSERCIÓ LABORAL DELS GRADUATS UNIVERSITARIS Promoció - 2010

I Empleabilitat - factors de contractació

* Es possible que contingui informació filtrada i els totals no coincideixin



Dipl. Mestre Ed. Musical	Factors de contractació											
	Coneixements teòrics			Coneixements pràctics			Formació en idiomes			Formació en l'ús de la informàtica		
	(f)	Mitjana	Desv.	(f)	Mitjana	Desv.	(f)	Mitjana	Desv.	(f)	Mitjana	Desv.
Universitat de Barcelona	46	5,33	1,84	46	5,37	2,02	45	4	2,32	45	3,82	2,08
Universitat Autònoma de Barcelona	24	4,04	1,99	24	5,08	2,15	24	3,50	2,38	24	3,71	2,31
Universitat de Girona	14	3,93	1,69	14	4	2,15	14	3,36	2,06	14	2,43	1,65
Universitat de Lleida	11	2,73	2,53	11	2,82	2,56	11	2,82	2,56	11	2,82	2,56
Universitat Rovira i Virgili	12	4,50	2,43	12	3,25	2,53	12	2,92	2,35	12	2,75	1,96
Dipl. Mestre Ed. Musical	117	4,50	2,17	117	4,65	2,35	116	3,53	2,32	116	3,41	2,18
Referent promoció 2007 Universitat												
Dipl. Mestre Ed. Musical	141	4,88	2,21	141	4,64	2,20	141	2,77	1,91	142	3,26	2,06
Referent promoció 2004 Universitat												
Dipl. Mestre Ed. Musical	129	4,85	1,98	129	4,49	2,09	129	2,74	1,75	129	3,43	1,90
Referent promoció 2001 Universitat												
Dipl. Mestre Ed. Musical	113	4,80	2,18	113	4,18	2,11	112	2,22	1,66	112	2,44	1,78

SEGUIMENT DE LA INSERCIÓ LABORAL DELS GRADUATS UNIVERSITARIS Promoció - 2010

II Empleabilitat - factors de contractació

* Es possible que contingui informació filtrada i els totals no coincideixin



Dipl. Mestre Ed. Musical	Factors de contractació											
	Habilitats socials i personalitat			Capacitat de gestió i planificació			Capacitat de treballar en grup			Formació global universitària		
	(f)	Mitjana	Desv.	(f)	Mitjana	Desv.	(f)	Mitjana	Desv.	(f)	Mitjana	Desv.
Universitat de Barcelona	45	5,62	1,85	45	5,13	1,79	45	5,27	2,04	47	4,94	2,02
Universitat Autònoma de Barcelona	24	6,04	1,65	24	5,08	1,84	24	5,33	2,22	24	4,54	2,06
Universitat de Girona	14	4	2,60	14	4,07	2,50	14	4,21	2,61	14	4,50	1,95
Universitat de Lleida	11	2,36	2,38	11	2,91	2,66	11	2,91	2,66	11	5,36	2,80
Universitat Rovira i Virgili	12	3,83	2,59	12	3,83	2,66	12	4	2,70	12	6,50	1,24
Dipl. Mestre Ed. Musical	116	5,10	2,30	116	4,68	2,14	116	4,84	2,37	118	5,03	2,04
Referent promoció 2007 Universitat												
Dipl. Mestre Ed. Musical	140	4,56	2,29	139	4,17	2,25	140	4,36	2,31	140	4,84	1,60
Referent promoció 2004 Universitat												
Dipl. Mestre Ed. Musical	128	4,58	2,12	128	4,44	2,09	128	4,59	2,28	128	4,60	1,74
Referent promoció 2001 Universitat												
Dipl. Mestre Ed. Musical	111	4,09	2,23	109	3,78	2,18	110	3,88	2,33	117	4,96	2,07

SEGUIMENT DE LA INSERCIÓ LABORAL DELS GRADUATS UNIVERSITARIS Promoció - 2010

Branca d'activitat econòmica

* Es possible que contingui informació filtrada i els totals no coincideixin

Dipl. Mestre Ed. Musical	n	Branca d'activitat (%)																										
		Agricultura	Pesca	Comb. sòlids	Electricitat	Extrac. mineral	Indústria química	Indústria farm.	Metall-lògica	Mater. plàstic	Prod. Aliment.	Tèxtil, cuir	Fusta	Paper	Cautxú	Construcció	Comerç	Restaurants	Transport	Tecnol. comunicac.	Mitjans de transport	Instal. financ.	Servis a empreses	Adm. pública	Educ. superior	Sanitat assist.	Altres	
Universitat de Barcelona	58	--	--	--	1,72	--	--	--	--	--	--	--	--	--	--	--	--	--	--	--	--	--	--	3,45	86,21	3,45	3,45	
Universitat Autònoma de Barcelona	27	--	--	--	3,70	--	--	--	--	--	--	--	--	--	--	--	--	--	--	--	--	--	--	--	96,30	--	--	
Universitat de Girona	17	--	--	--	--	--	--	--	--	--	--	--	--	--	--	--	--	--	--	--	--	--	--	--	88,24	5,88	5,88	
Universitat de Lleida	11	--	--	--	--	--	--	--	--	--	--	--	--	--	--	--	--	--	--	--	--	--	--	--	100	--	--	
Universitat Rovira i Virgili	12	--	--	--	--	--	--	--	--	--	--	--	--	--	--	--	--	--	--	--	--	--	--	--	100	--	--	
Dipl. Mestre Ed. Musical	137	--	--	--	1,46	--	--	--	--	--	--	--	--	--	--	--	--	--	--	0,73	--	--	--	1,46	91,24	2,19	2,19	
Referent promoció 2007 Universitat																												
Dipl. Mestre Ed. Musical	146	--	--	--	--	--	--	--	--	--	--	--	--	--	--	--	--	1,37	--	--	--	--	--	0,68	94,52	2,05	1,37	
Referent promoció 2004 Universitat																												
Dipl. Mestre Ed. Musical	141	--	--	--	--	--	--	0,71	--	--	--	--	--	--	--	--	--	--	0,71	--	0,71	--	--	2,13	92,91	0,71	2,13	
Referent promoció 2001 Universitat																												
Dipl. Mestre Ed. Musical	121	--	--	--	--	--	--	--	--	--	--	--	--	--	--	--	1,65	--	0,83	--	--	--	--	13,22	82,64	--	1,65	

SEGUIMENT DE LA INSERCIÓ LABORAL DELS GRADUATS UNIVERSITARIS Promoció - 2010

Tipologia d'empresa - àmbit i ubicació

* Es possible que contingui informació filtrada i els totals no coincideixin

Dipl. Mestre Ed. Musical	Àmbit (%)			Ubicació (%)							
	n	Públic	Privat	n	Barcelona	Tarragona	Girona	Lleida	Resta CCAA	Europa	Resta del món
Universitat de Barcelona	58	36,21	63,79	58	94,83	--	--	--	1,72	3,45	--
Universitat Autònoma de Barcelona	27	33,33	66,67	27	92,59	3,70	--	--	3,70	--	--
Universitat de Girona	17	52,94	47,06	17	17,65	--	76,47	--	5,88	--	--
Universitat de Lleida	11	72,73	27,27	11	36,36	--	--	63,64	--	--	--
Universitat Rovira i Virgili	12	75	25	12	--	91,67	--	8,33	--	--	--
Dipl. Mestre Ed. Musical	137	40,88	59,12	137	71,53	8,76	9,49	6,57	2,19	1,46	--
Referent promoció 2007 Universitat											
Dipl. Mestre Ed. Musical	146	77,40	22,60	146	67,12	8,90	12,33	7,53	4,11	--	--
Referent promoció 2004 Universitat											
Dipl. Mestre Ed. Musical	141	70,21	29,79	141	63,83	16,31	9,93	9,22	0,71	--	--
Referent promoció 2001 Universitat											
Dipl. Mestre Ed. Musical	121	69,42	30,58	121	64,46	7,44	14,88	11,57	1,65	--	--

SEGUIMENT DE LA INSERCIÓ LABORAL DELS GRADUATS UNIVERSITARIS Promoció - 2010

Qualitat de la inserció - funcions

* Es possible que contingui informació filtrada i els totals no coincideixin

Dipl. Mestre Ed. Musical	Funcions																	
	Direcció, Gestió		Comercial o logística		Docència		R+D		Assistència Mèdica		Disseny, Art		Tècniques		Altres de qualificades		Altres de no qualificades	
	(f)	%	(f)	%	(f)	%	(f)	%	(f)	%	(f)	%	(f)	%	(f)	%	(f)	%
Universitat de Barcelona	4	6,35	--	--	52	82,54	--	--	2	3,17	1	1,59	2	3,17	2	3,17	--	--
Universitat Autònoma de Barcelona	2	6,67	--	--	26	86,67	--	--	--	--	--	--	2	6,67	--	--	--	--
Universitat de Girona	1	5,56	--	--	15	83,33	--	--	--	--	1	5,56	1	5,56	--	--	--	--
Universitat de Lleida	--	--	--	--	11	100	--	--	--	--	--	--	--	--	--	--	--	--
Universitat Rovira i Virgili	--	--	--	--	12	100	--	--	--	--	--	--	--	--	--	--	--	--
Dipl. Mestre Ed. Musical	7	4,79	1	0,68	126	86,30	--	--	2	1,37	3	2,05	5	3,42	2	1,37	--	--
Referent promoció 2007 Universitat																		
Dipl. Mestre Ed. Musical	11	6,29	3	1,71	141	80,57	3	1,71	5	2,86	4	2,29	7	4	--	--	1	0,57
Referent promoció 2004 Universitat																		
Dipl. Mestre Ed. Musical	14	6,93	4	1,98	131	64,85	9	4,46	3	1,49	11	5,45	13	6,44	11	5,45	6	2,97
Referent promoció 2001 Universitat																		
Dipl. Mestre Ed. Musical	2	1,59	--	--	110	87,30	--	--	1	0,79	--	--	--	--	8	6,35	5	3,97

SEGUIENT DE LA INSERCIÓ LABORAL DELS GRADUATS UNIVERSITARIS Promoció - 2010

Qualitat de la inserció - satisfacció

* Es possible que contingui informació filtrada i els totals no coincideixin

Gens d'acord

1 2 3 4 5 6 7

Totalment d'acord

Dipl. Mestre Ed. Musical	Grau de satisfacció														
	Contingut de la feina			Perspectives de millora i promoció			Nivell de retribució			Utilitat dels coneix. de la form. universitària			Satisfacció general amb la feina		
	(f)	Mitjana	Desv.	(f)	Mitjana	Desv.	(f)	Mitjana	Desv.	(f)	Mitjana	Desv.	(f)	Mitjana	Desv.
Universitat de Barcelona	49	6,20	1,04	49	4,33	2,03	49	4,98	1,35	49	4,14	1,95	49	5,94	1,20
Universitat Autònoma de Barcelona	26	5,42	1,47	26	3,96	1,95	26	4,65	1,47	26	4,42	1,58	26	5,62	1,33
Universitat de Girona	17	6,06	0,66	17	5,35	1,41	17	4,41	1,37	17	3,82	1,55	17	5,76	1,30
Universitat de Lleida	10	6,30	0,67	10	4,90	2,02	10	4,70	1,06	10	5,40	1,26	10	6,30	0,82
Universitat Rovira i Virgili	11	5,82	1,17	11	4,91	1,64	11	4,82	1,94	11	3,91	1,30	11	5,91	1,14
Dipl. Mestre Ed. Musical	122	5,99	1,11	122	4,58	1,88	122	4,78	1,44	122	4,30	1,77	123	5,89	1,18
Referent promoció 2007 Universitat															
Dipl. Mestre Ed. Musical	136	6,04	0,92	135	4,85	1,44	137	4,72	1,22	137	4,34	1,79	139	5,83	1,11
Referent promoció 2004 Universitat															
Dipl. Mestre Ed. Musical	135	5,91	1,03	133	5,21	1,40	135	5,23	1,21	135	3,97	1,69	137	5,80	0,99
Referent promoció 2001 Universitat															
Dipl. Mestre Ed. Musical	116	5,92	1,11	114	4,82	1,77	116	4,93	1,44	116	4,05	1,56	116	5,83	1,07

SEGUIMENT DE LA INSERCIÓ LABORAL DELS GRADUATS UNIVERSITARIS Promoció - 2010

I Nivell i adequació de la formació inicial

* Es possible que contingui informació filtrada i els totals no coincideixin



Dipl. Mestre Ed. Musical	Nivell i adequació de les competències acadèmiques											
	Formació teòrica						Formació pràctica					
	Nivell obtingut			Utilitat per a la feina			Nivell obtingut			Utilitat per a la feina		
	(f)	Mitjana	Desv.	(f)	Mitjana	Desv.	(f)	Mitjana	Desv.	(f)	Mitjana	Desv.
Universitat de Barcelona	57	4,33	1,44	58	3,64	1,58	57	4,77	1,56	58	4,64	1,90
Universitat Autònoma de Barcelona	27	4,78	1,12	27	4,22	1,19	27	4,93	1,36	27	5,26	1,43
Universitat de Girona	17	3,94	1,09	17	3,65	1,27	17	4,59	1,54	17	5,06	1,48
Universitat de Lleida	11	5,36	1,21	11	5,45	1,37	11	5,82	1,17	11	6,18	0,98
Universitat Rovira i Virgili	13	3,69	1,44	12	3,50	1,45	13	3,85	1,95	12	4,08	1,98
Dipl. Mestre Ed. Musical	137	4,52	1,40	137	4	1,53	137	4,85	1,56	137	4,99	1,74
Referent promoció 2007 Universitat												
Dipl. Mestre Ed. Musical	146	4,67	1,41	146	4,20	1,57	146	4,46	1,55	146	4,98	1,70
Referent promoció 2004 Universitat												
Dipl. Mestre Ed. Musical	141	4,01	1,49	141	3,87	1,65	141	4,09	1,72	141	4,48	1,79
Referent promoció 2001 Universitat												
Dipl. Mestre Ed. Musical	121	4,34	1,35	121	4,18	1,55	120	4,27	1,51	121	4,84	1,60

SEGUIMENT DE LA INSERCIÓ LABORAL DELS GRADUATS UNIVERSITARIS Promoció - 2010

II Nivell i adequació de la formació inicial

* Es possible que contingui informació filtrada i els totals no coincideixin

Molt baix 1 2 3 4 5 6 7 Molt alt

Dipl. Mestre Ed. Musical	Nivell i adequació de les competències instrumentals																		Gestió					
	Informàtica						Idiomes						Documentació						Nivell obtingut			Utilitat per a la feina		
	Nivell obtingut			Utilitat per a la feina			Nivell obtingut			Utilitat per a la feina			Nivell obtingut			Utilitat per a la feina			(f)	Mitjana	Desv.	(f)	Mitjana	Desv.
	(f)	Mitjana	Desv.	(f)	Mitjana	Desv.	(f)	Mitjana	Desv.	(f)	Mitjana	Desv.	(f)	Mitjana	Desv.	(f)	Mitjana	Desv.						
Universitat de Barcelona	58	3,43	1,69	58	4,90	1,68	58	3,41	1,55	58	4,69	1,98	58	4,43	1,84	58	5,09	1,58	58	4,47	1,54	58	5,74	1,38
Universitat Autònoma de Barcelona	27	4	1,57	27	5,41	1,85	27	2,93	1,54	27	4,85	2,01	27	3,48	1,78	27	5	1,80	27	3,81	1,59	27	5,74	1,40
Universitat de Girona	17	3,71	1,83	17	5,12	1,62	17	3,35	2,03	17	4,71	2,08	17	4,35	1,80	17	5,12	1,32	17	4	1,58	17	5,65	1,22
Universitat de Lleida	11	4,73	1,90	11	6,18	0,98	11	4,55	1,75	11	5	1,84	11	5,27	1,68	11	5,64	1,03	11	5,27	1,42	11	5,73	1,35
Universitat Rovira i Virgili	13	4	1,63	12	5,67	0,89	13	2,54	1,45	12	4,58	1,88	13	4,62	1,45	12	5,25	1,42	13	4,31	1,65	12	5,83	1,64
Dipl. Mestre Ed. Musical	138	3,88	1,74	137	5,20	1,62	138	3,35	1,68	137	4,77	1,96	138	4,39	1,79	137	5,17	1,50	138	4,41	1,58	137	5,77	1,34
Referent promoció 2007 Universitat																								
Dipl. Mestre Ed. Musical	146	3,49	1,67	146	5,12	1,71	146	2,81	1,43	146	3,77	1,99	145	4	1,69	145	5,03	1,67	146	4,05	1,70	146	5,45	1,49
Referent promoció 2004 Universitat																								
Dipl. Mestre Ed. Musical	141	3,61	1,59	141	4,87	1,81	141	2,98	1,45	141	3,77	1,91	141	4,16	1,58	141	4,92	1,65	141	3,70	1,65	141	4,61	1,76
Referent promoció 2001 Universitat																								
Dipl. Mestre Ed. Musical	121	3,52	1,87	121	4,17	1,93	121	3,16	1,62	121	3,07	1,86	121	4,26	1,60	121	4,66	1,57	119	3,56	1,53	119	4,37	1,82

SEGUIMENT DE LA INSERCIÓ LABORAL DELS GRADUATS UNIVERSITARIS Promoció - 2010

III Nivell i adequació de la formació inicial

* Es possible que contingui informació filtrada i els totals no coincideixin

Molt baix 1 2 3 4 5 6 7 Molt alt

Dipl. Mestre Ed. Musical	Nivell i adequació de les competències Interpersonals i de gestió																							
	Expressió oral						Comunicació escrita						Treball en equip						Lideratge					
	Nivell obtingut			Utilitat per a la feina			Nivell obtingut			Utilitat per a la feina			Nivell obtingut			Utilitat per a la feina			Nivell obtingut			Utilitat per a la feina		
	(f)	Mijana	Desv.	(f)	Mijana	Desv.	(f)	Mijana	Desv.	(f)	Mijana	Desv.	(f)	Mijana	Desv.	(f)	Mijana	Desv.	(f)	Mijana	Desv.	(f)	Mijana	Desv.
Universitat de Barcelona	58	4,52	1,51	58	6,16	1,23	58	4,88	1,69	58	5,90	1,28	58	5,79	1,40	58	6,16	1,32	58	4	1,63	58	5,05	1,68
Universitat Autònoma de Barcelona	27	4,41	1,69	27	6,44	0,80	27	4,78	1,22	27	5,96	1,26	27	5,70	1,10	27	6,11	1,45	27	3,33	1,54	27	5,37	1,50
Universitat de Girona	17	3,88	1,41	17	5,65	1,54	17	4	1,32	17	5,06	1,78	17	5,12	1,27	17	6,29	0,77	17	4,06	1,89	17	5,41	1,33
Universitat de Lleida	11	5,45	1,21	11	6,18	0,75	11	5,36	1,63	11	6	1,34	11	5,82	0,87	11	6,36	0,92	11	4,73	1,10	11	5,36	1,29
Universitat Rovira i Virgili	13	4,23	1,48	12	6,08	1,56	13	5	1	12	5,50	1,45	13	5	1,47	12	6	1,21	13	3,23	1,24	12	5,17	1,53
Dipl. Mestre Ed. Musical	138	4,59	1,57	137	6,19	1,17	138	4,84	1,51	137	5,77	1,39	138	5,63	1,33	137	6,19	1,25	138	3,94	1,62	137	5,19	1,55
Referent promoció 2007 Universitat																								
Dipl. Mestre Ed. Musical	146	4,45	1,55	146	5,67	1,61	146	4,75	1,52	146	5,29	1,67	146	5,44	1,38	145	5,99	1,38	145	3,53	1,81	145	4,80	1,75
Referent promoció 2004 Universitat																								
Dipl. Mestre Ed. Musical	141	4,13	1,70	141	4,96	1,74	141	4,45	1,43	141	4,84	1,54	141	4,99	1,58	141	5,55	1,53	141	3,40	1,65	141	4,28	1,71
Referent promoció 2001 Universitat																								
Dipl. Mestre Ed. Musical	121	4,15	1,59	121	5,26	1,72	121	4,48	1,46	121	4,77	1,62	120	5,33	1,31	120	5,25	1,63	120	3,33	1,49	119	4,02	1,70

SEGUIMENT DE LA INSERCIÓ LABORAL DELS GRADUATS UNIVERSITARIS Promoció - 2010

IV Nivell i adequació de la formació inicial

* Es possible que contingui informació filtrada i els totals no coincideixin

Molt baix 1 2 3 4 5 6 7 Molt alt

Dipl. Mestre Ed. Musical	Nivell i adequació de les competències cognitives																							
	Resolució de problemes						Preses de decisions						Creativitat						Pensament crític					
	Nivell obtingut			Utilitat per a la feina			Nivell obtingut			Utilitat per a la feina			Nivell obtingut			Utilitat per a la feina			Nivell obtingut			Utilitat per a la feina		
	(f)	Mijana	Desv.	(f)	Mijana	Desv.	(f)	Mijana	Desv.	(f)	Mijana	Desv.	(f)	Mijana	Desv.	(f)	Mijana	Desv.	(f)	Mijana	Desv.	(f)	Mijana	Desv.
Universitat de Barcelona	58	4,14	1,74	58	6	1,52	58	4,17	1,75	58	5,90	1,48	58	4,59	1,96	58	5,84	1,54	58	4,55	1,77	58	5,62	1,44
Universitat Autònoma de Barcelona	27	3,96	1,60	27	6,44	0,89	27	4,15	1,59	27	6,26	1,06	27	5	1,71	27	6,22	1,28	27	4,74	1,53	27	6,33	1,33
Universitat de Girona	17	4	1,70	17	5,94	1,20	17	4,06	1,56	17	6,06	0,90	17	3,94	2,05	17	6,18	0,88	17	4,53	1,55	17	6,12	0,86
Universitat de Lleida	11	4,36	1,12	11	5,82	0,98	11	4,45	1,13	11	5,73	1,10	11	4,82	1,66	11	5,82	1,40	11	5	1,61	11	5,73	1,35
Universitat Rovira i Virgili	13	3,54	1,66	12	5,83	1,47	13	3,92	1,75	12	5,83	1,40	13	3,69	2,02	12	6,17	1,11	13	4,15	1,28	12	5,67	1,07
Dipl. Mestre Ed. Musical	138	4,18	1,67	137	6,09	1,27	138	4,27	1,61	137	5,99	1,24	138	4,67	1,92	137	6,06	1,33	138	4,70	1,62	137	5,84	1,35
Referent promoció 2007 Universitat																								
Dipl. Mestre Ed. Musical	145	3,90	1,66	145	5,75	1,56	145	3,95	1,62	145	5,63	1,47	146	4,57	1,76	146	6,05	1,36	146	4,60	1,65	146	5,61	1,43
Referent promoció 2004 Universitat																								
Dipl. Mestre Ed. Musical	141	3,62	1,65	141	5,07	1,87	141	3,77	1,67	141	4,99	1,76	141	4,27	1,66	141	5,32	1,63	141	4,43	1,55	141	5,34	1,48
Referent promoció 2001 Universitat																								
Dipl. Mestre Ed. Musical	121	3,79	1,54	121	4,85	1,69	121	3,72	1,52	121	4,88	1,72	121	4,40	1,47	121	5,45	1,60	120	4,48	1,55	120	5,22	1,59

SEGUIMENT DE LA INSERCIÓ LABORAL DELS GRADUATS UNIVERSITARIS Promoció - 2010

I L'atur

* Es possible que contingui informació filtrada i els totals no coincideixin

Dipl. Mestre Ed. Musical	Total mostra	Graduats no ocupats				Temps de recerca de feina (aturats)									Rabuiq d'ofertes (aturats)									Motius per no cercar feina (inactius)					
		ATURATS		INACTIUS		Menys de 6 mesos		Entre 6 mesos i 1 any		Entre 1 any i 2 anys		Més de 2 anys		0		1-3		4-6		Més de 6		Continuar els estudis		Materintat/Llar		Altres			
		(f)	% s'ho ocup.	n	% s'ho ocup.	(f)	% s'atur.	(f)	% s'atur.	(f)	% s'atur.	(f)	% s'atur.	(f)	% s'atur.	(f)	% s'atur.	(f)	% s'atur.	(f)	% s'atur.	(f)	% s'atur.	(f)	% s'atur.	(f)	% s'atur.		
Universitat de Barcelona	58	6	85,71	1	14,29	3	50	3	50	--	--	--	--	4	66,67	1	16,67	--	--	1	16,67	--	--	1	100	--	--		
Universitat Autònoma de Barcelona	27	1	100	--	--	--	--	1	100	--	--	--	--	--	--	--	--	--	--	--	--	--	--	--	--	--			
Universitat de Girona	17	--	--	--	--	--	--	--	--	--	--	--	--	--	--	--	--	--	--	--	--	--	--	--	--	--			
Universitat de Lleida	11	--	--	1	100	--	--	--	--	--	--	--	--	--	--	--	--	--	--	--	--	1	100	--	--	--			
Universitat Rovira i Virgili	13	2	100	--	--	2	100	--	--	--	--	--	--	2	100	--	--	--	--	--	--	--	--	--	--	--			
Dipl. Mestre Ed. Musical	138	10	83,33	2	16,67	5	50	4	40	1	10	--	--	6	60	2	20	--	--	1	10	1	50	1	50	--	--		
Referent promoció 2007 Universitat																													
Dipl. Mestre Ed. Musical	146	2	28,57	5	71,43	1	50	--	--	--	--	1	50	--	--	1	50	--	--	1	50	3	60	--	--	2	40		
Referent promoció 2004 Universitat																													
Dipl. Mestre Ed. Musical	141	1	50	1	50	1	100	--	--	--	--	--	--	--	--	1	100	--	--	--	--	1	100	--	--	--	--		
Referent promoció 2001 Universitat																													
Dipl. Mestre Ed. Musical	122	3	50	3	50	3	100	--	--	--	--	--	--	1	33,33	2	66,67	--	--	--	--	3	100	--	--	--	--		

SEGUIMENT DE LA INSERCIÓ LABORAL DELS GRADUATS UNIVERSITARIS Promoció - 2010

II L'atur

* Es possible que contingui informació filtrada i els totals no coincideixin

Dipl. Mestre Ed. Musical	Graduats no ocupats	Sumatori respostes (t)	Mitjans utilitzats per trobar feina																							
			Contactes personals		Iniciativa personal		Anunci a la premsa		Oportunitats concurs públic		Servei Català Col·locació		Pròpia Empresa		Serveis Universitat		Conveni Coop. educativa		Col·legi professional		Borses Institucionals		Internet		Altres	
			(t)	%	(t)	%	(t)	%	(t)	%	(t)	%	(t)	%	(t)	%	(t)	%	(t)	%	(t)	%	(t)	%	(t)	%
Universitat de Barcelona	7	18	2	11,11	5	27,78	--	--	--	--	2	11,11	--	--	--	--	--	--	--	--	4	22,22	5	27,78	--	--
Universitat Autònoma de Barcelona	1	4	1	25	1	25	--	--	--	--	1	25	--	--	--	--	--	--	--	--	--	--	1	25	--	--
Universitat de Girona	--	--	--	--	--	--	--	--	--	--	--	--	--	--	--	--	--	--	--	--	--	--	--	--	--	--
Universitat de Lleida	1	--	--	--	--	--	--	--	--	--	--	--	--	--	--	--	--	--	--	--	--	--	--	--	--	--
Universitat Rovira i Virgili	2	6	1	16,67	1	16,67	--	--	--	--	1	16,67	--	--	1	16,67	--	--	--	--	1	16,67	1	16,67	--	--
Dipl. Mestre Ed. Musical	12	31	5	16,13	8	25,81	--	--	--	--	4	12,90	--	--	1	3,23	--	--	--	--	5	16,13	8	25,81	--	--
Referent promoció 2007 Universitat																										
Dipl. Mestre Ed. Musical	7	10	2	20	2	20	2	20	1	10	1	10	--	--	--	--	--	--	--	--			2	20	--	--
Referent promoció 2004 Universitat																										
Dipl. Mestre Ed. Musical	2	--	1	50	--	--	--	--	--	--	--	--	--	--	--	--	--	--	--	--			1	50	--	--
Referent promoció 2001 Universitat																										
Dipl. Mestre Ed. Musical	6	7	1	14,29	1	14,29	--	--	2	28,57	--	--	--	--	1	14,29	--	--	1	14,29			1	14,29	--	--

SEGUIMENT DE LA INSERCIÓ LABORAL DELS GRADUATS UNIVERSITARIS Promoció - 2010

III L'atur

* Es possible que contingui informació filtrada i els totals no coincideixin



Dipl. Mestre Ed. Musical	Valoració dels factors implicats en la cerca, l'assoliment o l'acceptació de la feina																										
	Mancances formació universitària rebuda			Actuació del sector que representa			Marca de pràctica professional			Tindrà una feina que s'agraï			Marca de coneixements mercat laboral			Una feina amb un nivell retribuït adequat			Marca de coneixements d'idiomes			Marca de coneixements en informàtica			Marca d'altres coneixements		
	0	Mijana	Desv.	0	Mijana	Desv.	0	Mijana	Desv.	0	Mijana	Desv.	0	Mijana	Desv.	0	Mijana	Desv.	0	Mijana	Desv.	0	Mijana	Desv.	0	Mijana	Desv.
Universitat de Barcelona	5	3	1,58	6	2,33	1,86	6	4,50	2,59	6	5,33	1,86	6	3,50	2,07	6	5	2,53	6	3,83	1,94	6	3,50	2,07	6	3,83	1,17
Universitat Autònoma de Barcelona	1	4	--	1	4	--	1	4	--	1	4	--	1	4	--	1	4	--	1	4	--	1	4	--	1	4	--
Universitat de Girona	--	--	--	--	--	--	--	--	--	--	--	--	--	--	--	--	--	--	--	--	--	--	--	--	--	--	--
Universitat de Lleida	--	--	--	--	--	--	--	--	--	--	--	--	--	--	--	--	--	--	--	--	--	--	--	--	--	--	--
Universitat Rovira i Virgili	2	4	1,41	2	6	1,41	2	4	2,83	2	3,50	2,12	2	5	2,83	2	4	2,83	2	3	1,41	2	3	2,83	2	5	--
Dipl. Mestre Ed. Musical	9	3,11	1,54	10	3,50	2,17	10	4,10	2,28	10	4,40	2,12	10	3,80	1,93	10	4,30	2,45	10	3,50	1,65	10	3,20	1,99	10	3,80	1,40
Referent promoció 2007 Universitat																											
Dipl. Mestre Ed. Musical	2	1	--	2	4	4,24	2	4,50	3,54	2	7	--	2	3	2,83	2	7	--	2	5	2,83	2	4	4,24	2	4	4,24
Referent promoció 2004 Universitat																											
Dipl. Mestre Ed. Musical	1	4	--	1	5	--	1	6	--	1	3	--	1	5	--	1	4	--	1	3	--	1	3	--	1	6	--
Referent promoció 2001 Universitat																											
Dipl. Mestre Ed. Musical	3	4,67	2,52	3	3,33	2,08	3	4,33	0,58	3	3,67	0,58	3	4,33	1,53	3	3,33	1,15	3	2,67	1,53	3	2,67	1,53	3	3,33	0,58

SEGUIMENT DE LA INSERCIÓ LABORAL DELS GRADUATS UNIVERSITARIS Promoció - 2010

Preguntes crítiques - Formació continuada - Mobilitat

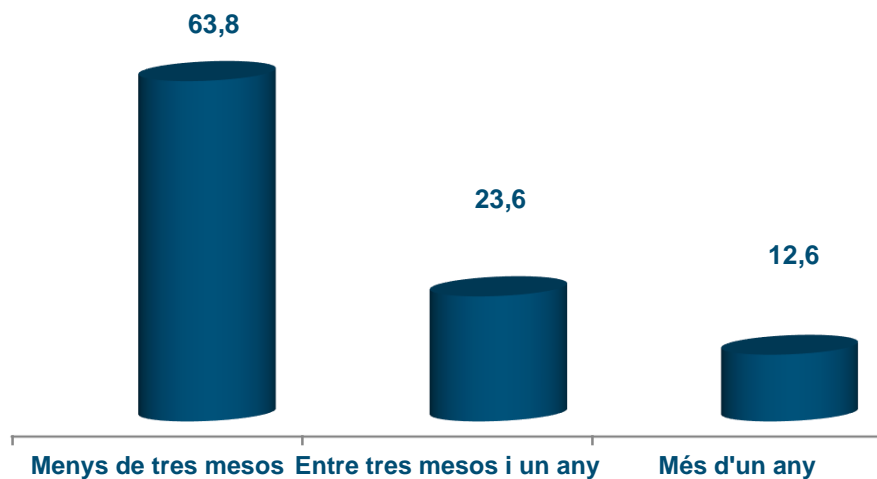
* Es possible que contingui informació filtrada i els totals no coincideixin

Dipl. Mestre Ed. Musical	Satisfacció: carrera i universitat						Formació continuada									Mobilitat							
	Repetiries la mateixa carrera?			Repetiries a la mateixa universitat?			Continuació dels estudis						A la mateixa universitat?			(f)	No	Si					
	(f)	Si	No	(f)	Si	No	(f)	No	Si					(f)	Si			No	(f)	No	Durant els estudis	Laboralment	Estudis i feina
									cursos espec.	Llicenciatura	Postgrau/màster	Doctoral	Altres										
Universitat de Barcelona	57	78,95	21,05	53	77,36	22,64	58	18,97	24,14	17,24	22,41	--	17,24	47	17,02	82,98	58	68,97	13,79	10,34	6,90	55,56	44,44
Universitat Autònoma de Barcelona	27	74,07	25,93	27	88,89	11,11	27	11,11	40,74	33,33	11,11	3,70	--	24	25	75	27	74,07	25,93	--	--	28,57	71,43
Universitat de Girona	17	70,59	29,41	17	64,71	35,29	17	23,53	17,65	29,41	11,76	--	17,65	13	7,69	92,31	17	47,06	11,76	23,53	17,65	77,78	22,22
Universitat de Lleida	11	90,91	9,09	11	90,91	9,09	11	18,18	9,09	18,18	36,36	--	18,18	9	33,33	66,67	11	90,91	9,09	--	--	100	--
Universitat Rovira i Virgili	13	100	--	13	69,23	30,77	13	23,08	15,38	30,77	15,38	--	15,38	10	20	80	13	69,23	7,69	7,69	15,38	25	75
Dipl. Mestre Ed. Musical	137	81,75	18,25	132	79,55	20,45	138	18,12	25,36	23,91	18,84	1,45	12,32	113	17,70	82,30	138	69,57	14,49	8,70	7,25	52,38	47,62
Referent promoció 2007 Universitat																							NOU ENQ.2014
Dipl. Mestre Ed. Musical	144	84,72	15,28	139	72,66	27,34	145	20	37,24	17,24	16,55	0,69	8,28	116	18,97	81,03	146	73,29	8,90	10,27	7,53	--	--
Referent promoció 2004 Universitat																							NOU ENQ.2014
Dipl. Mestre Ed. Musical	138	84,78	15,22	133	60,90	39,10	141	17,73	35,46	26,95	12,77	0,71	6,38	116	20,69	79,31	141	82,98	11,35	3,55	2,13	--	--
Referent promoció 2001 Universitat																							NOU ENQ.2014
Dipl. Mestre Ed. Musical	122	82,79	17,21	122	68,85	31,15	122	20,49	26,23	27,05	8,20	--	18,03	97	18,56	81,44	121	63,64	10,74	17,36	8,26	--	--

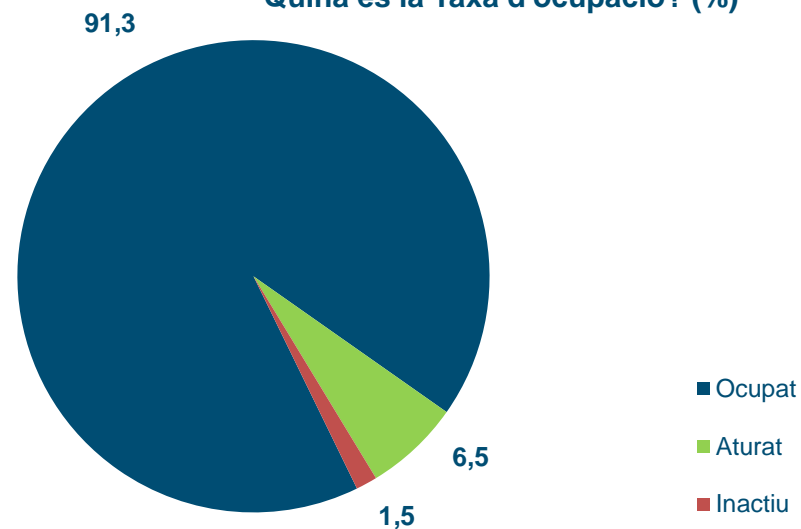
Sistema universitari públic de Catalunya. Descripció de l'enquesta d'Inserció laboral 2014
Dipl. Mestre Ed. Musical

	Població i mostra							
	Població	Mostra	% resposta	% error mostral	Homes		Dones	
					n	%	n	%
Dipl. Mestre Ed. Musical (CAT)	199	138	69	5	33	24	105	76

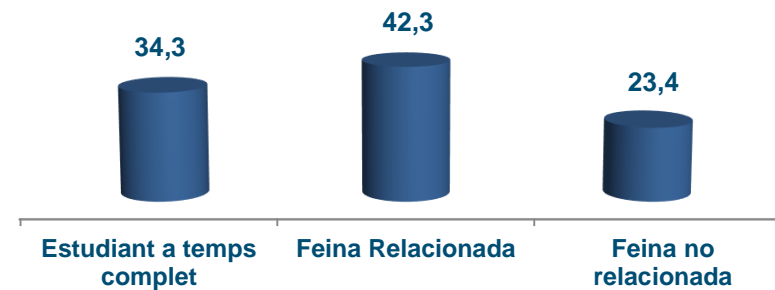
Quant han trigat a trobar la primera feina? (%)



Quina és la Taxa d'ocupació? (%)



Estudien i treballen en els dos darrers anys de carrera? (%)



Sistema universitari públic de Catalunya. Descripció de l'enquesta d'Inserció laboral 2014
Dipl. Mestre Ed. Musical

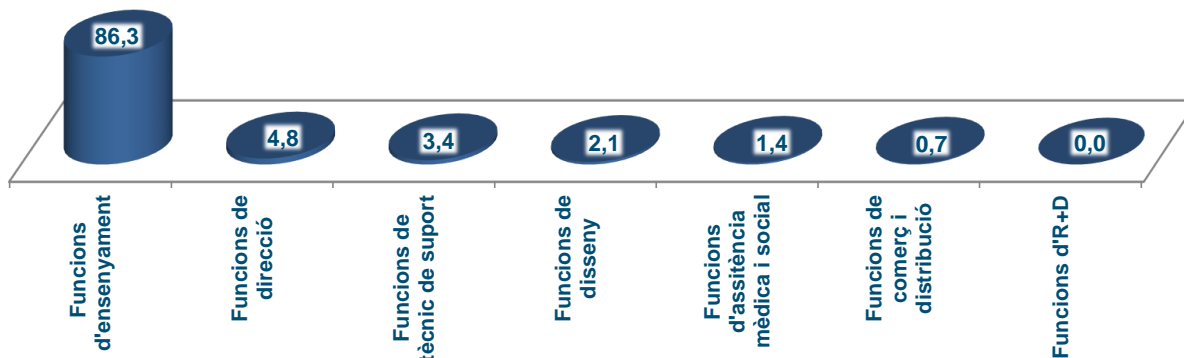
Treballen del que han estudiat? (%) ⁽¹⁾



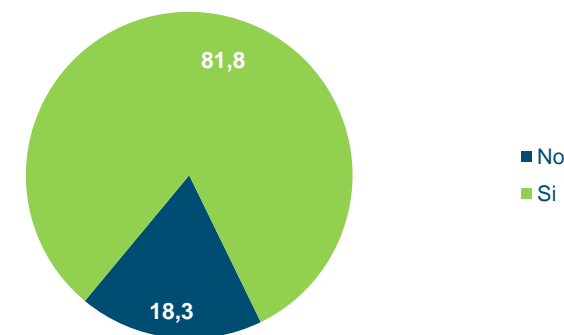
Quant guanyen? (%) jornada laboral a temps complet



Quines són les funcions en el seu lloc de treball? ⁽²⁾ (%)



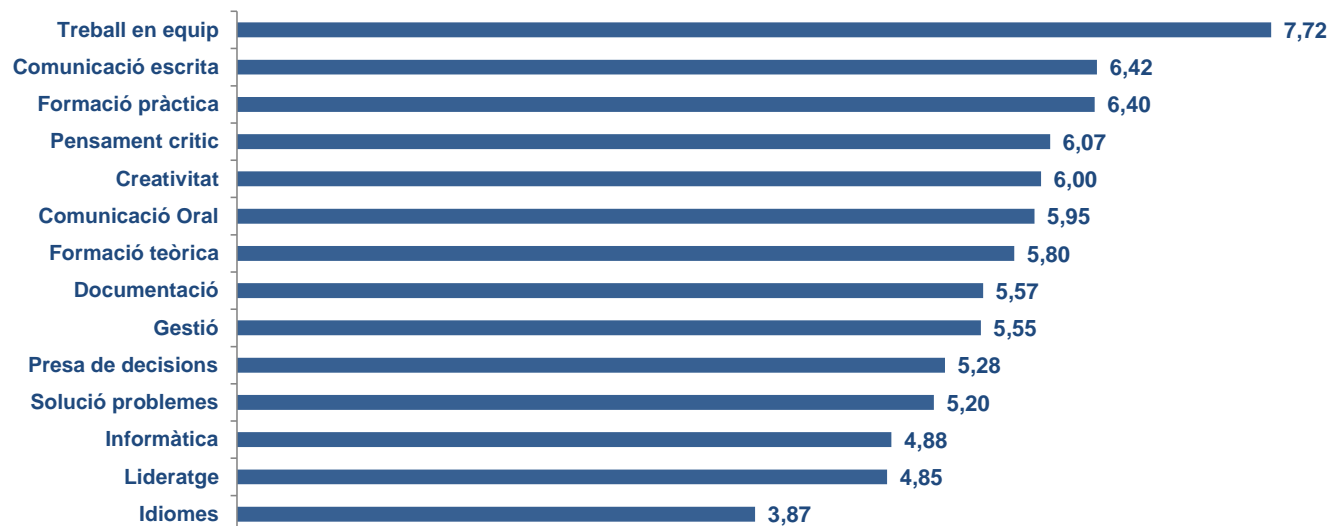
Tornarien a fer la mateixa carrera? (%)




(1) Es considera que realitza funcions universitàries si fa funcions de nivell universitari independentment del requisit d'entrada (titulació específica, titulació universitària, cap titulació universitària). Es considera funcions no universitàries quan, independentment del requisit d'entrada, desenvolupa funcions que no es consideren de nivell universitari.

**(2) Els percentatges corresponents a les categories que falten són:
Funcions no qualificades (0%)
Funcions qualificades (1,37%)**

Com valoren el nivell de formació rebut? ⁽⁴⁾



Com valoren la utilitat de la formació en el lloc de treball? ⁽⁴⁾



(4) Valoració de la formació rebuda i de la utilitat d'aquesta en el món del treball per part de les persones que desenvolupen funcions de nivell universitari. Escala de 0 a 10.