

INFORME SOBRE LA INSERCIÓ LABORAL. EDICIÓ 2014

TITULACIÓ:

MESTRE LLENGUA ESTRANGERA  
(Diplomatura)

Graduades i graduats de la promoció 2010/2011

**Oficina de Qualitat Docent**

**Universitat Autònoma de Barcelona**

UAB  
Subàrea: Mestres

## SEGUIMENT DE LA INSERCIÓ LABORAL DELS GRADUATS UNIVERSITARIS Promoció - 2010

## Perfil de l'ensenyament

Universitat Autònoma de Barcelona	Població i mostra				Sexe				Antecedents laborals					
	Població	Mostra	% resposta	% Error mostral	Homes		Dones		n	Estudi a temps complet	Estudi i treball a temps complet		Estudi i treball a temps parcial	
					(f)	%	(f)	%		Estudiant	Relacionat	No relacionat	Relacionat	No relacionat
Dipl. Mestre Ed. Especial	44	34	77,27	8,10	2	5,88	32	94,12	34	38,24	5,88	2,94	32,35	20,59
Dipl. Mestre Ed. Física	45	29	64,44	10,97	16	55,17	13	44,83	26	42,31	3,85	--	23,08	30,77
Dipl. Mestre Ed. Infantil	164	83	50,61	7,58	2	2,41	81	97,59	81	43,21	4,94	2,47	30,86	18,52
Dipl. Mestre Ed. Musical	32	27	84,38	7,57	4	14,81	23	85,19	27	29,63	3,70	--	59,26	7,41
Dipl. Mestre Llengua Estrangera	58	43	74,14	7,66	5	11,63	38	88,37	42	28,57	2,38	--	57,14	11,90
Dipl. Mestre Ed. Primària	90	57	63,33	7,90	3	5,26	54	94,74	56	33,93	8,93	3,57	32,14	21,43
Dipl. Educació Social	64	46	71,88	7,72	4	8,70	42	91,30	46	21,74	23,91	2,17	41,30	10,87
<b>Mestres</b>	<b>497</b>	<b>319</b>	<b>64,19</b>	<b>3,29</b>	<b>36</b>	<b>11,29</b>	<b>283</b>	<b>88,71</b>	<b>312</b>	<b>34,62</b>	<b>8,01</b>	<b>1,92</b>	<b>38,14</b>	<b>17,31</b>
<b>Socials</b>	<b>2.359</b>	<b>1.248</b>	<b>52,90</b>	<b>1,90</b>	<b>332</b>	<b>26,60</b>	<b>916</b>	<b>73,40</b>	<b>1.228</b>	<b>28,58</b>	<b>15,64</b>	<b>4,97</b>	<b>27,61</b>	<b>23,21</b>
Referent promoció 2010 Catalunya														
<b>Mestres</b>	<b>3.625</b>	<b>2.281</b>	<b>62,92</b>	<b>1,25</b>	<b>366</b>	<b>16,05</b>	<b>1.915</b>	<b>83,95</b>	<b>2.229</b>	<b>33,60</b>	<b>10,41</b>	<b>3,90</b>	<b>33,11</b>	<b>18,98</b>
<b>Socials</b>	<b>14.726</b>	<b>8.031</b>	<b>54,54</b>	<b>0,74</b>	<b>2.532</b>	<b>31,53</b>	<b>5.499</b>	<b>68,47</b>	<b>7.845</b>	<b>29,80</b>	<b>17,31</b>	<b>5,48</b>	<b>29,50</b>	<b>17,91</b>
Referent promoció 2007 Universitat														
<b>Mestres</b>	<b>489</b>	<b>322</b>	<b>65,85</b>	<b>3,19</b>	<b>40</b>	<b>12,42</b>	<b>282</b>	<b>87,58</b>	<b>319</b>	<b>31,35</b>	<b>14,73</b>	<b>4,70</b>	<b>35,11</b>	<b>14,11</b>
<b>Socials</b>	<b>2.538</b>	<b>1.331</b>	<b>52,44</b>	<b>1,85</b>	<b>350</b>	<b>26,30</b>	<b>981</b>	<b>73,70</b>	<b>1.318</b>	<b>28</b>	<b>19,80</b>	<b>8,35</b>	<b>27,01</b>	<b>16,84</b>
Referent promoció 2004 Universitat														
<b>Mestres</b>	<b>460</b>	<b>304</b>	<b>66,09</b>	<b>3,28</b>	<b>38</b>	<b>12,50</b>	<b>266</b>	<b>87,50</b>	<b>303</b>	<b>36,30</b>	<b>9,90</b>	<b>6,93</b>	<b>32,01</b>	<b>14,85</b>
<b>Socials</b>	<b>2.531</b>	<b>1.291</b>	<b>51,01</b>	<b>1,91</b>	<b>355</b>	<b>27,50</b>	<b>936</b>	<b>72,50</b>	<b>1.276</b>	<b>37,54</b>	<b>13,95</b>	<b>7,37</b>	<b>25,86</b>	<b>15,28</b>
Referent promoció 2001 Universitat														
<b>Mestres</b>	<b>415</b>	<b>296</b>	<b>71,33</b>	<b>3,05</b>	<b>40</b>	<b>13,51</b>	<b>256</b>	<b>86,49</b>	<b>293</b>	<b>39,59</b>	<b>8,19</b>	<b>3,07</b>	<b>37,88</b>	<b>11,26</b>
<b>Socials</b>	<b>2.460</b>	<b>1.291</b>	<b>52,48</b>	<b>1,88</b>	<b>362</b>	<b>28,04</b>	<b>929</b>	<b>71,96</b>	<b>1.275</b>	<b>36,16</b>	<b>12,31</b>	<b>4,78</b>	<b>31,92</b>	<b>14,82</b>

## SEGUIMENT DE LA INSERCIÓ LABORAL DELS GRADUATS UNIVERSITARIS Promoció - 2010

## Estatus d'inserció

Universitat Autònoma de Barcelona	Situació laboral actual								
	n	Ocupat		Aturat amb experiència		Aturat sense experiència		Inactius	
		(f)	%	(f)	%	(f)	%	(f)	%
Dipl. Mestre Ed. Especial	34	30	88,24	2	5,88	--	--	2	5,88
Dipl. Mestre Ed. Física	29	21	72,41	5	17,24	2	6,90	1	3,45
Dipl. Mestre Ed. Infantil	83	67	80,72	12	14,46	1	1,20	3	3,61
Dipl. Mestre Ed. Musical	27	26	96,30	1	3,70	--	--	--	--
Dipl. Mestre Llengua Estrangera	43	42	97,67	--	--	1	2,33	--	--
Dipl. Mestre Ed. Primària	57	49	85,96	4	7,02	--	--	4	7,02
Dipl. Educació Social	46	41	89,13	3	6,52	--	--	2	4,35
<b>Mestres</b>	<b>319</b>	<b>276</b>	<b>86,52</b>	<b>27</b>	<b>8,46</b>	<b>4</b>	<b>1,25</b>	<b>12</b>	<b>3,76</b>
<b>Socials</b>	<b>1.248</b>	<b>1.080</b>	<b>86,54</b>	<b>113</b>	<b>9,05</b>	<b>11</b>	<b>0,88</b>	<b>44</b>	<b>3,53</b>
Referent promoció 2010 Catalunya									
<b>Mestres</b>	<b>2.281</b>	<b>1.953</b>	<b>85,62</b>	<b>205</b>	<b>8,99</b>	<b>38</b>	<b>1,67</b>	<b>85</b>	<b>3,73</b>
<b>Socials</b>	<b>8.031</b>	<b>6.874</b>	<b>85,59</b>	<b>747</b>	<b>9,30</b>	<b>114</b>	<b>1,42</b>	<b>296</b>	<b>3,69</b>
Referent promoció 2007 Universitat									
<b>Mestres</b>	<b>322</b>	<b>308</b>	<b>95,65</b>	<b>9</b>	<b>2,80</b>	<b>--</b>	<b>--</b>	<b>5</b>	<b>1,55</b>
<b>Socials</b>	<b>1.331</b>	<b>1.181</b>	<b>88,73</b>	<b>91</b>	<b>6,84</b>	<b>3</b>	<b>0,23</b>	<b>56</b>	<b>4,21</b>
Referent promoció 2004 Universitat									
<b>Mestres</b>	<b>304</b>	<b>291</b>	<b>95,72</b>	<b>7</b>	<b>2,30</b>	<b>--</b>	<b>--</b>	<b>6</b>	<b>1,97</b>
<b>Socials</b>	<b>1.291</b>	<b>1.200</b>	<b>92,95</b>	<b>46</b>	<b>3,56</b>	<b>4</b>	<b>0,31</b>	<b>41</b>	<b>3,18</b>
Referent promoció 2001 Universitat									
<b>Mestres</b>	<b>296</b>	<b>277</b>	<b>93,58</b>	<b>7</b>	<b>2,36</b>	<b>1</b>	<b>0,34</b>	<b>11</b>	<b>3,72</b>
<b>Socials</b>	<b>1.291</b>	<b>1.168</b>	<b>90,47</b>	<b>68</b>	<b>5,27</b>	<b>6</b>	<b>0,46</b>	<b>49</b>	<b>3,80</b>

## SEGUIMENT DE LA INSERCIÓ LABORAL DELS GRADUATS UNIVERSITARIS Promoció - 2010

## Primera inserció i any d'inici de la feina actual

Universitat Autònoma de Barcelona	La feina actual és la primera (%)			Temps primera inserció (%)							Any d'inici de la feina actual (%)					
	n	Si	No	n	Abans d'acabar	Menys d'1 mes	D'1 a 3 mesos	De 4 a 6 mesos	De 7 a 12 mesos	Més d'1 any	n	Fa més de 3 anys	Fa 3 anys	Fa 2 anys	Fa 1 any	Any actual
Dipl. Mestre Ed. Especial	34	17,65	82,35	34	55,88	2,94	5,88	11,76	5,88	17,65	34	52,94	8,82	11,76	26,47	--
Dipl. Mestre Ed. Física	26	50	50	26	53,85	--	3,85	7,69	--	34,62	26	15,38	30,77	15,38	38,46	--
Dipl. Mestre Ed. Infantil	81	18,52	81,48	81	50,62	6,17	19,75	8,64	6,17	8,64	81	37,04	20,99	13,58	24,69	3,70
Dipl. Mestre Ed. Musical	27	25,93	74,07	27	59,26	3,70	11,11	14,81	--	11,11	26	42,31	7,69	15,38	26,92	7,69
Dipl. Mestre Llengua Estrangera	42	30,95	69,05	42	35,71	7,14	33,33	19,05	2,38	2,38	42	54,76	11,90	4,76	26,19	2,38
Dipl. Mestre Ed. Primària	56	35,71	64,29	55	21,82	7,27	23,64	21,82	9,09	16,36	56	35,71	19,64	14,29	26,79	3,57
Dipl. Educació Social	46	21,74	78,26	46	63,04	10,87	8,70	6,52	6,52	4,35	46	43,48	23,91	4,35	23,91	4,35
<b>Mestres</b>	<b>312</b>	<b>26,92</b>	<b>73,08</b>	<b>311</b>	<b>46,95</b>	<b>6,11</b>	<b>17,04</b>	<b>12,86</b>	<b>5,14</b>	<b>11,90</b>	<b>311</b>	<b>40,51</b>	<b>18,33</b>	<b>11,25</b>	<b>26,69</b>	<b>3,22</b>
<b>Socials</b>	<b>1.228</b>	<b>27,69</b>	<b>72,31</b>	<b>1.227</b>	<b>59,74</b>	<b>7,25</b>	<b>9,94</b>	<b>9,05</b>	<b>4,24</b>	<b>9,78</b>	<b>1.222</b>	<b>42,23</b>	<b>15,88</b>	<b>14,57</b>	<b>24,63</b>	<b>2,70</b>
Referent promoció 2010 Catalunya																
<b>Mestres</b>	<b>2.229</b>	<b>27,32</b>	<b>72,68</b>	<b>2.195</b>	<b>46,65</b>	<b>8,56</b>	<b>17,45</b>	<b>11,34</b>	<b>5,51</b>	<b>10,48</b>	<b>2.219</b>	<b>41,78</b>	<b>17,71</b>	<b>11,45</b>	<b>23,79</b>	<b>5,27</b>
<b>Socials</b>	<b>7.847</b>	<b>28,65</b>	<b>71,35</b>	<b>7.775</b>	<b>56,06</b>	<b>8,84</b>	<b>12,14</b>	<b>8,93</b>	<b>4,72</b>	<b>9,31</b>	<b>7.812</b>	<b>43,31</b>	<b>16,72</b>	<b>13,85</b>	<b>22,49</b>	<b>3,64</b>
Referent promoció 2007 Universitat																
<b>Mestres</b>	<b>320</b>	<b>35,31</b>	<b>64,69</b>	<b>318</b>	<b>23,27</b>	<b>16,67</b>	<b>39,94</b>	<b>13,21</b>	<b>3,77</b>	<b>3,14</b>	<b>319</b>	<b>56,74</b>	<b>17,55</b>	<b>9,72</b>	<b>14,73</b>	<b>1,25</b>
<b>Socials</b>	<b>1.321</b>	<b>27,63</b>	<b>72,37</b>	<b>1.316</b>	<b>42,10</b>	<b>13,22</b>	<b>23,86</b>	<b>10,87</b>	<b>3,88</b>	<b>6,08</b>	<b>1.320</b>	<b>44,24</b>	<b>19,47</b>	<b>13,33</b>	<b>20,38</b>	<b>2,58</b>
Referent promoció 2004 Universitat																
<b>Mestres</b>	<b>303</b>	<b>24,42</b>	<b>75,58</b>	<b>302</b>	<b>29,80</b>	<b>14,90</b>	<b>29,14</b>	<b>14,90</b>	<b>5,96</b>	<b>5,30</b>	<b>303</b>	<b>33</b>	<b>24,42</b>	<b>15,51</b>	<b>24,75</b>	<b>2,31</b>
<b>Socials</b>	<b>1.277</b>	<b>20,91</b>	<b>79,09</b>	<b>1.273</b>	<b>39,43</b>	<b>11,63</b>	<b>21,37</b>	<b>13,59</b>	<b>6,76</b>	<b>7,23</b>	<b>1.277</b>	<b>32,03</b>	<b>20,52</b>	<b>17,31</b>	<b>28,03</b>	<b>2,11</b>
Referent promoció 2001 Universitat																
<b>Mestres</b>	<b>245</b>	<b>27,35</b>	<b>72,65</b>	<b>245</b>	<b>33,06</b>	<b>20</b>	<b>23,67</b>	<b>10,20</b>	<b>7,76</b>	<b>5,31</b>	<b>244</b>	<b>23,77</b>	<b>22,13</b>	<b>14,34</b>	<b>34,84</b>	<b>4,92</b>
<b>Socials</b>	<b>1.058</b>	<b>28,54</b>	<b>71,46</b>	<b>1.058</b>	<b>42,63</b>	<b>16,54</b>	<b>18,62</b>	<b>8,70</b>	<b>6,90</b>	<b>6,62</b>	<b>1.057</b>	<b>36,52</b>	<b>19,58</b>	<b>15,61</b>	<b>24,41</b>	<b>3,88</b>

## SEGUIMENT DE LA INSERCIÓ LABORAL DELS GRADUATS UNIVERSITARIS Promoció - 2010

## Vies d'accés a la primera feina

Universitat Autònoma de Barcelona	Vies d'accés a la primera feina per a qui n'ha tingut més d'una (%)												
	n	Contactes	Premsa	Oposicions	SCC/INEM	Borses de treball institucionals / col·legis prof.	Empresa pròpia	Pràctiques d'estudis	Serveis universitat	ETT	Empreses de selecció	Internet	Altres
Dipl. Mestre Ed. Especial	34	38,24	2,94	--	--	32,35	--	2,94	--	5,88	--	2,94	14,71
Dipl. Mestre Ed. Física	26	38,46	--	11,54	--	7,69	3,85	7,69	--	3,85	--	--	26,92
Dipl. Mestre Ed. Infantil	81	38,27	--	2,47	--	16,05	--	6,17	--	--	--	11,11	25,93
Dipl. Mestre Ed. Musical	27	66,67	--	--	3,70	14,81	--	--	--	--	--	7,41	7,41
Dipl. Mestre Llengua Estrangera	42	21,43	--	--	--	61,90	--	--	--	--	--	2,38	14,29
Dipl. Mestre Ed. Primària	56	51,79	1,79	--	1,79	17,86	--	7,14	1,79	--	1,79	14,29	1,79
Dipl. Educació Social	46	34,78	--	--	--	6,52	--	17,39	--	--	--	21,74	19,57
<b>Mestres</b>	<b>312</b>	<b>40,38</b>	<b>0,64</b>	<b>1,60</b>	<b>0,64</b>	<b>22,12</b>	<b>0,32</b>	<b>6,41</b>	<b>0,32</b>	<b>0,96</b>	<b>0,32</b>	<b>9,94</b>	<b>16,35</b>
<b>Socials</b>	<b>1.227</b>	<b>38,47</b>	<b>1,47</b>	<b>2,36</b>	<b>0,98</b>	<b>7,33</b>	<b>1,79</b>	<b>11,33</b>	<b>3,42</b>	<b>4,97</b>	<b>0,41</b>	<b>16,87</b>	<b>10,59</b>
Referent promoció 2010 Catalunya													
<b>Mestres</b>	<b>2.228</b>	<b>41,16</b>	<b>1,21</b>	<b>1,26</b>	<b>0,72</b>	<b>19,48</b>	<b>0,45</b>	<b>6,64</b>	<b>2,78</b>	<b>0,90</b>	<b>0,31</b>	<b>9,52</b>	<b>15,57</b>
<b>Socials</b>	<b>7.845</b>	<b>39,11</b>	<b>1,84</b>	<b>3,15</b>	<b>0,88</b>	<b>7,80</b>	<b>1,81</b>	<b>11,01</b>	<b>6,31</b>	<b>3,20</b>	<b>0,59</b>	<b>14,99</b>	<b>9,32</b>
Referent promoció 2007 Universitat													
<b>Mestres</b>	<b>320</b>	<b>20</b>	<b>0,31</b>	<b>7,81</b>	<b>0,63</b>	<b>45,94</b>	<b>0,31</b>	<b>5,31</b>	<b>2,81</b>	<b>0,63</b>	<b>0,94</b>	<b>8,44</b>	<b>6,88</b>
<b>Socials</b>	<b>1.319</b>	<b>26,99</b>	<b>1,67</b>	<b>4,55</b>	<b>0,76</b>	<b>15,31</b>	<b>0,53</b>	<b>10,54</b>	<b>5,61</b>	<b>2,73</b>	<b>0,76</b>	<b>21,68</b>	<b>8,87</b>
Referent promoció 2004 Universitat													
						NOU ENQ.2014							
<b>Mestres</b>	<b>303</b>	<b>36,96</b>	<b>3,96</b>	<b>4,62</b>	<b>0,99</b>	--	<b>0,33</b>	<b>8,91</b>	<b>6,60</b>	<b>1,98</b>	<b>0,33</b>	<b>9,24</b>	<b>26,07</b>
<b>Socials</b>	<b>1.275</b>	<b>32,78</b>	<b>6,98</b>	<b>3,69</b>	<b>2,12</b>	--	<b>0,63</b>	<b>8,94</b>	<b>6,98</b>	<b>4,86</b>	<b>0,94</b>	<b>15,29</b>	<b>16,78</b>
Referent promoció 2001 Universitat													
						NOU ENQ.2014							
<b>Mestres</b>	<b>245</b>	<b>41,63</b>	<b>4,08</b>	<b>6,12</b>	<b>3,67</b>	--	<b>0,41</b>	<b>5,71</b>	<b>5,71</b>	<b>1,63</b>	<b>3,27</b>	<b>2,04</b>	<b>25,71</b>
<b>Socials</b>	<b>1.058</b>	<b>34,69</b>	<b>8,88</b>	<b>4,63</b>	<b>1,98</b>	--	<b>0,28</b>	<b>9,17</b>	<b>7,75</b>	<b>6,24</b>	<b>2,36</b>	<b>5,58</b>	<b>18,43</b>

## SEGUIMENT DE LA INSERCIÓ LABORAL DELS GRADUATS UNIVERSITARIS Promoció - 2010

### I Situació laboral - feina actual - última feina

Universitat Autònoma de Barcelona	Jorn. Lab. T. Complert (%)			Tipus de contracte (%)						Durada del contracte (temporal) (%)			
	n	Sí	No	n	Fix	Autònom	Temporal	Becari	Sense contracte	n	Menys de 6 mesos	Entre 6 i 12 mesos	Més d'1 any
Dipl. Mestre Ed. Especial	33	33,33	66,67	34	20,59	2,94	73,53	2,94	--	25	28	60	12
Dipl. Mestre Ed. Física	26	42,31	57,69	26	19,23	7,69	73,08	--	--	19	21,05	78,95	--
Dipl. Mestre Ed. Infantil	81	45,68	54,32	81	44,44	--	53,09	--	2,47	43	20,93	53,49	25,58
Dipl. Mestre Ed. Musical	27	14,81	85,19	27	25,93	11,11	62,96	--	--	17	23,53	64,71	11,76
Dipl. Mestre Llengua Estrangera	42	54,76	45,24	42	19,05	2,38	78,57	--	--	33	6,06	81,82	12,12
Dipl. Mestre Ed. Primària	56	33,93	66,07	56	30,36	--	69,64	--	--	39	41,03	48,72	10,26
Dipl. Educació Social	46	60,87	39,13	46	52,17	4,35	43,48	--	--	20	20	45	35
<b>Mestres</b>	<b>311</b>	<b>42,77</b>	<b>57,23</b>	<b>312</b>	<b>33,33</b>	<b>2,88</b>	<b>62,82</b>	<b>0,32</b>	<b>0,64</b>	<b>196</b>	<b>23,47</b>	<b>60,71</b>	<b>15,82</b>
<b>Socials</b>	<b>1.204</b>	<b>67,44</b>	<b>32,56</b>	<b>1.227</b>	<b>48,17</b>	<b>10,76</b>	<b>38,47</b>	<b>1,87</b>	<b>0,73</b>	<b>470</b>	<b>26,38</b>	<b>47,23</b>	<b>26,38</b>
Referent promoció 2010 Catalunya													
<b>Mestres</b>	<b>2.213</b>	<b>53,14</b>	<b>46,86</b>	<b>2.228</b>	<b>36,58</b>	<b>2,74</b>	<b>58,89</b>	<b>0,67</b>	<b>1,12</b>	<b>1.307</b>	<b>24,10</b>	<b>58,15</b>	<b>17,75</b>
<b>Socials</b>	<b>7.698</b>	<b>71,80</b>	<b>28,20</b>	<b>7.843</b>	<b>50,33</b>	<b>10,34</b>	<b>36,25</b>	<b>1,85</b>	<b>1,24</b>	<b>2.817</b>	<b>27,01</b>	<b>49,02</b>	<b>23,96</b>
Referent promoció 2007 Universitat													
<b>Mestres</b>	<b>318</b>	<b>84,59</b>	<b>15,41</b>	<b>320</b>	<b>55,63</b>	<b>0,94</b>	<b>42,50</b>	<b>0,63</b>	<b>0,31</b>	<b>74</b>	<b>22,97</b>	<b>54,05</b>	<b>22,97</b>
<b>Socials</b>	<b>1.283</b>	<b>84,88</b>	<b>15,12</b>	<b>1.319</b>	<b>56,94</b>	<b>6,60</b>	<b>32,75</b>	<b>2,81</b>	<b>0,91</b>	<b>260</b>	<b>23,08</b>	<b>56,15</b>	<b>20,77</b>
Referent promoció 2004 Universitat													
<b>Mestres</b>	<b>299</b>	<b>83,61</b>	<b>16,39</b>	<b>303</b>	<b>49,17</b>	<b>0,99</b>	<b>47,52</b>	<b>1,32</b>	<b>0,99</b>	<b>140</b>	<b>10,71</b>	<b>52,14</b>	<b>37,14</b>
<b>Socials</b>	<b>1.249</b>	<b>86,79</b>	<b>13,21</b>	<b>1.277</b>	<b>59,91</b>	<b>6,19</b>	<b>30,85</b>	<b>2,04</b>	<b>1,02</b>	<b>383</b>	<b>18,02</b>	<b>51,17</b>	<b>30,81</b>
Referent promoció 2001 Universitat													
<b>Mestres</b>	<b>--</b>	<b>--</b>	<b>--</b>	<b>245</b>	<b>30,20</b>	<b>0,82</b>	<b>64,49</b>	<b>0,82</b>	<b>3,67</b>	<b>158</b>	<b>22,15</b>	<b>62,66</b>	<b>15,19</b>
<b>Socials</b>	<b>--</b>	<b>--</b>	<b>--</b>	<b>1.058</b>	<b>53,02</b>	<b>6,05</b>	<b>36,48</b>	<b>1,89</b>	<b>2,55</b>	<b>386</b>	<b>26,94</b>	<b>52,59</b>	<b>19,95</b>

## SEGUIMENT DE LA INSERCIÓ LABORAL DELS GRADUATS UNIVERSITARIS Promoció - 2010

## II Situació laboral - feina actual - última feina

Universitat Autònoma de Barcelona	Sou Anual (%)									Requisits per a la feina actual						
	n	Menys 9.000€	9.000€-12.000€	12.000€-15.000€	15.000€-18.000€	18.000€-24.000€	24.000€-30.000€	30.000€-40.000€	Més de 40.000€	n	Titulació específica		Titulació universitària		Cap titulació	
											Funcions pròpies	Funcions no pròpies	Funcions pròpies	Funcions no pròpies	Requerida form. univ.	No requerida form. univ.
Dipl. Mestre Ed. Especial	33	30,30	18,18	18,18	9,09	21,21	3,03	--	--	34	61,76	--	23,53	--	--	14,71
Dipl. Mestre Ed. Física	25	48	28	12	8	4	--	--	--	26	46,15	3,85	7,69	3,85	7,69	30,77
Dipl. Mestre Ed. Infantil	80	23,75	28,75	5	16,25	23,75	2,50	--	--	81	67,90	1,23	2,47	1,23	6,17	20,99
Dipl. Mestre Ed. Musical	24	37,50	20,83	25	8,33	8,33	--	--	--	27	85,19	--	--	--	3,70	11,11
Dipl. Mestre Llengua Estrangera	34	2,94	23,53	26,47	8,82	32,35	5,88	--	--	42	90,48	4,76	2,38	--	--	2,38
Dipl. Mestre Ed. Primària	56	44,64	23,21	12,50	12,50	5,36	1,79	--	--	56	51,79	3,57	14,29	1,79	3,57	25
Dipl. Educació Social	45	22,22	11,11	28,89	15,56	17,78	4,44	--	--	46	52,17	--	21,74	--	13,04	13,04
<b>Mestres</b>	<b>297</b>	<b>28,96</b>	<b>22,56</b>	<b>16,16</b>	<b>12,46</b>	<b>17,17</b>	<b>2,69</b>	--	--	<b>312</b>	<b>64,74</b>	<b>1,92</b>	<b>9,94</b>	<b>0,96</b>	<b>5,13</b>	<b>17,31</b>
<b>Socials</b>	<b>1.157</b>	<b>19,10</b>	<b>13,92</b>	<b>14,87</b>	<b>13,14</b>	<b>20,31</b>	<b>11,67</b>	<b>5,10</b>	<b>1,90</b>	<b>1.227</b>	<b>51,43</b>	<b>1,71</b>	<b>14,18</b>	<b>3,75</b>	<b>6,11</b>	<b>22,82</b>
Referent promoció 2010 Catalunya																
<b>Mestres</b>	<b>2.090</b>	<b>24,69</b>	<b>19,09</b>	<b>18,42</b>	<b>15,79</b>	<b>17,27</b>	<b>4,26</b>	<b>0,43</b>	<b>0,05</b>	<b>2.229</b>	<b>66,67</b>	<b>1,12</b>	<b>7,22</b>	<b>2,11</b>	<b>5,79</b>	<b>17,09</b>
<b>Socials</b>	<b>7.393</b>	<b>16,81</b>	<b>13,46</b>	<b>15,14</b>	<b>13,97</b>	<b>19,83</b>	<b>11,44</b>	<b>5,78</b>	<b>3,57</b>	<b>7.847</b>	<b>53,13</b>	<b>1,80</b>	<b>12,63</b>	<b>3,67</b>	<b>8,03</b>	<b>20,75</b>
Referent promoció 2007 Universitat																
<b>Mestres</b>	<b>286</b>	<b>5,59</b>	<b>8,74</b>	<b>10,49</b>	--	<b>46,85</b>	<b>16,78</b>	<b>1,05</b>	--	<b>320</b>	<b>88,75</b>	<b>0,63</b>	<b>4,38</b>	<b>0,31</b>	<b>2,50</b>	<b>3,44</b>
<b>Socials</b>	<b>1.234</b>	<b>6,40</b>	<b>9,48</b>	<b>10,94</b>	<b>10,45</b>	<b>34,68</b>	<b>20,02</b>	<b>6,48</b>	<b>1,54</b>	<b>1.321</b>	<b>56,25</b>	<b>3,79</b>	<b>15,37</b>	<b>5,60</b>	<b>6,21</b>	<b>12,79</b>
Referent promoció 2004 Universitat																
<b>Mestres</b>	<b>280</b>	<b>5,36</b>	<b>10,36</b>	<b>14,29</b>	--	<b>41,79</b>	<b>12,14</b>	<b>1,43</b>	<b>0,36</b>	<b>303</b>	<b>82,51</b>	<b>2,31</b>	<b>5,94</b>	<b>1,65</b>	<b>2,31</b>	<b>5,28</b>
<b>Socials</b>	<b>1.223</b>	<b>4,74</b>	<b>7,77</b>	<b>12,43</b>	<b>16,43</b>	<b>34,83</b>	<b>16,76</b>	<b>4,82</b>	<b>2,21</b>	<b>1.277</b>	<b>62,57</b>	<b>5,09</b>	<b>9,95</b>	<b>4,78</b>	<b>6,66</b>	<b>10,96</b>
Referent promoció 2001 Universitat																
<b>Mestres</b>	<b>245</b>	<b>20</b>	<b>28,98</b>	<b>35,51</b>	--	<b>15,10</b>	--	<b>0,41</b>	--	<b>285</b>	<b>70,88</b>	<b>3,51</b>	<b>7,72</b>	<b>1,40</b>	<b>5,61</b>	<b>10,88</b>
<b>Socials</b>	<b>1.058</b>	<b>13,71</b>	<b>19,09</b>	<b>34,69</b>	--	<b>27,50</b>	--	<b>3,31</b>	<b>1,70</b>	<b>1.211</b>	<b>55</b>	<b>4,62</b>	<b>9,99</b>	<b>4,87</b>	<b>7,93</b>	<b>17,59</b>



## SEGUIMENT DE LA INSERCIÓ LABORAL DELS GRADUATS UNIVERSITARIS Promoció - 2010

## I Empleabilitat - factors de contractació

Gens important

1 2 3 4 5 6 7

Molt important

Universitat Autònoma de Barcelona	Factors de contractació											
	Coneixements teòrics			Coneixements pràctics			Formació en idiomes			Formació en l'ús de la informàtica		
	(f)	Mitjana	Desv.	(f)	Mitjana	Desv.	(f)	Mitjana	Desv.	(f)	Mitjana	Desv.
Dipl. Mestre Ed. Especial	32	4,59	2,33	32	5,06	1,98	32	3,28	1,95	32	3,16	2,13
Dipl. Mestre Ed. Física	23	3,17	2,23	23	3,04	2,12	23	3,35	2,60	23	3	1,65
Dipl. Mestre Ed. Infantil	79	4,99	1,96	79	5,48	1,80	79	3,49	1,88	79	3,44	2
Dipl. Mestre Ed. Musical	24	4,04	1,99	24	5,08	2,15	24	3,50	2,38	24	3,71	2,31
Dipl. Mestre Llengua Estrangera	41	5,07	1,79	41	4,68	2,42	41	5,63	2,19	41	4,12	2,18
Dipl. Mestre Ed. Primària	45	4,53	2,04	45	4,84	1,89	45	4,13	2,22	45	3,33	1,92
Dipl. Educació Social	45	4,33	1,75	45	5,09	1,98	45	2,24	1,57	45	3,51	2,16
<b>Mestres</b>	<b>289</b>	<b>4,56</b>	<b>2,04</b>	<b>289</b>	<b>4,93</b>	<b>2,09</b>	<b>289</b>	<b>3,67</b>	<b>2,25</b>	<b>289</b>	<b>3,49</b>	<b>2,06</b>
<b>Socials</b>	<b>1.067</b>	<b>4,45</b>	<b>1,99</b>	<b>1.067</b>	<b>4,75</b>	<b>2,05</b>	<b>1.066</b>	<b>3,77</b>	<b>2,17</b>	<b>1.067</b>	<b>4,34</b>	<b>2,04</b>
Referent promoció 2010 Catalunya												
<b>Mestres</b>	<b>2.088</b>	<b>4,66</b>	<b>2,01</b>	<b>2.073</b>	<b>4,96</b>	<b>2,05</b>	<b>2.073</b>	<b>3,63</b>	<b>2,25</b>	<b>2.071</b>	<b>3,51</b>	<b>2,06</b>
<b>Socials</b>	<b>6.811</b>	<b>4,64</b>	<b>1,91</b>	<b>6.797</b>	<b>4,91</b>	<b>1,95</b>	<b>6.797</b>	<b>3,85</b>	<b>2,20</b>	<b>6.796</b>	<b>4,25</b>	<b>2,02</b>
Referent promoció 2007 Universitat												
<b>Mestres</b>	<b>312</b>	<b>5,09</b>	<b>1,89</b>	<b>312</b>	<b>5,06</b>	<b>1,95</b>	<b>311</b>	<b>3,19</b>	<b>2,05</b>	<b>312</b>	<b>3,60</b>	<b>1,91</b>
<b>Socials</b>	<b>1.212</b>	<b>4,66</b>	<b>1,83</b>	<b>1.213</b>	<b>4,75</b>	<b>1,90</b>	<b>1.213</b>	<b>3,35</b>	<b>2,11</b>	<b>1.213</b>	<b>4,26</b>	<b>1,92</b>
Referent promoció 2004 Universitat												
<b>Mestres</b>	<b>285</b>	<b>4,68</b>	<b>2,05</b>	<b>284</b>	<b>4,77</b>	<b>2,13</b>	<b>284</b>	<b>2,72</b>	<b>1,90</b>	<b>284</b>	<b>3,18</b>	<b>1,84</b>
<b>Socials</b>	<b>1.171</b>	<b>4,73</b>	<b>1,83</b>	<b>1.170</b>	<b>4,68</b>	<b>1,89</b>	<b>1.171</b>	<b>3</b>	<b>1,87</b>	<b>1.171</b>	<b>4,14</b>	<b>1,86</b>
Referent promoció 2001 Universitat												
<b>Mestres</b>	<b>222</b>	<b>4,71</b>	<b>1,99</b>	<b>223</b>	<b>4,64</b>	<b>2,06</b>	<b>222</b>	<b>2,54</b>	<b>2,02</b>	<b>223</b>	<b>2,59</b>	<b>1,92</b>
<b>Socials</b>	<b>968</b>	<b>4,52</b>	<b>1,82</b>	<b>968</b>	<b>4,51</b>	<b>1,96</b>	<b>968</b>	<b>2,98</b>	<b>1,96</b>	<b>968</b>	<b>3,93</b>	<b>1,97</b>

## SEGUIMENT DE LA INSERCIÓ LABORAL DELS GRADUATS UNIVERSITARIS Promoció - 2010

## II Empleabilitat - factors de contractació

Gens important

1 2 3 4 5 6 7

Molt important

Universitat Autònoma de Barcelona	Factors de contractació											
	Habilitats socials i personalitat			Capacitat de gestió i planificació			Capacitat de treballar en grup			Formació global universitària		
	(f)	Mitjana	Desv.	(f)	Mitjana	Desv.	(f)	Mitjana	Desv.	(f)	Mitjana	Desv.
Dipl. Mestre Ed. Especial	32	4,53	2,36	32	4,22	2,18	32	4,25	2,37	32	4,75	1,95
Dipl. Mestre Ed. Física	23	5,48	2,11	23	5,17	2,10	23	5,30	2,20	23	4,91	1,73
Dipl. Mestre Ed. Infantil	79	5,94	1,50	79	5,47	1,71	79	6,03	1,41	79	4,99	1,76
Dipl. Mestre Ed. Musical	24	6,04	1,65	24	5,08	1,84	24	5,33	2,22	24	4,54	2,06
Dipl. Mestre Llengua Estrangera	41	4,05	2,42	41	4,02	2,20	41	4,44	2,31	41	5	1,32
Dipl. Mestre Ed. Primària	45	5,69	1,10	45	5	1,65	45	5,38	1,50	45	3,67	2,13
Dipl. Educació Social	45	6,11	1,34	45	5,71	1,58	45	5,89	1,50	45	4,73	1,72
<b>Mestres</b>	<b>289</b>	<b>5,47</b>	<b>1,89</b>	<b>289</b>	<b>5,03</b>	<b>1,93</b>	<b>289</b>	<b>5,37</b>	<b>1,94</b>	<b>289</b>	<b>4,67</b>	<b>1,85</b>
<b>Socials</b>	<b>1.064</b>	<b>5,66</b>	<b>1,55</b>	<b>1.065</b>	<b>5,33</b>	<b>1,69</b>	<b>1.066</b>	<b>5,41</b>	<b>1,73</b>	<b>1.064</b>	<b>4,51</b>	<b>1,87</b>
Referent promoció 2010 Catalunya												
<b>Mestres</b>	<b>2.069</b>	<b>5,43</b>	<b>1,91</b>	<b>2.068</b>	<b>5,01</b>	<b>1,91</b>	<b>2.067</b>	<b>5,29</b>	<b>2</b>	<b>2.089</b>	<b>5,11</b>	<b>1,86</b>
<b>Socials</b>	<b>6.782</b>	<b>5,67</b>	<b>1,56</b>	<b>6.789</b>	<b>5,34</b>	<b>1,65</b>	<b>6.783</b>	<b>5,45</b>	<b>1,72</b>	<b>6.808</b>	<b>4,88</b>	<b>1,84</b>
Referent promoció 2007 Universitat												
<b>Mestres</b>	<b>311</b>	<b>4,92</b>	<b>2,10</b>	<b>312</b>	<b>4,72</b>	<b>1,96</b>	<b>312</b>	<b>5,04</b>	<b>2,11</b>	<b>314</b>	<b>5,04</b>	<b>1,44</b>
<b>Socials</b>	<b>1.212</b>	<b>5,43</b>	<b>1,64</b>	<b>1.213</b>	<b>5,10</b>	<b>1,63</b>	<b>1.213</b>	<b>5,30</b>	<b>1,74</b>	<b>1.215</b>	<b>4,71</b>	<b>1,54</b>
Referent promoció 2004 Universitat												
<b>Mestres</b>	<b>282</b>	<b>4,54</b>	<b>2,15</b>	<b>282</b>	<b>4,25</b>	<b>2,05</b>	<b>282</b>	<b>4,87</b>	<b>2,18</b>	<b>284</b>	<b>5</b>	<b>1,71</b>
<b>Socials</b>	<b>1.168</b>	<b>5,20</b>	<b>1,67</b>	<b>1.167</b>	<b>4,90</b>	<b>1,68</b>	<b>1.169</b>	<b>5,17</b>	<b>1,70</b>	<b>1.170</b>	<b>4,91</b>	<b>1,52</b>
Referent promoció 2001 Universitat												
<b>Mestres</b>	<b>223</b>	<b>4,42</b>	<b>2,22</b>	<b>222</b>	<b>4,23</b>	<b>2,17</b>	<b>222</b>	<b>4,69</b>	<b>2,34</b>	<b>234</b>	<b>5,17</b>	<b>1,83</b>
<b>Socials</b>	<b>970</b>	<b>5,20</b>	<b>1,68</b>	<b>966</b>	<b>4,87</b>	<b>1,73</b>	<b>968</b>	<b>5,07</b>	<b>1,80</b>	<b>982</b>	<b>4,81</b>	<b>1,70</b>

SEGUIMENT DE LA INSERCIÓ LABORAL DELS GRADUATS UNIVERSITARIS Promoció - 2010

Branca d'activitat econòmica

Universitat Autònoma de Barcelona	n	Branca d'activitat (%)																										
		Agricultura	Pesca	Comb. sòlids	Electricitat	Extrac. mineral	Indústria química	Indúst. farm.	Metallúrgia	Mater. Transp.	Prod. Alimentar	Tèxtil, cuir	Fusta	Paper	Caureu	Construcció	Comerc	Restaurants	Transport	Tecnol. Comunic.	Mitjana comunitària	Indúst. finanç.	Servets a domicili	Adm. pública	Educ. Recerca	Sanitat assist.	Altres	
Dipl. Mestre Ed. Especial	34	--	--	--	--	--	--	--	--	--	--	--	--	--	--	2,94	--	--	--	--	--	--	--	--	--	82,35	5,88	8,82
Dipl. Mestre Ed. Física	26	--	--	--	--	--	--	--	3,85	--	--	--	--	--	--	7,69	--	--	--	--	--	--	--	--	11,54	57,69	3,85	15,38
Dipl. Mestre Ed. Infantil	81	--	--	--	1,23	--	--	--	--	--	1,23	1,23	--	--	--	1,23	3,70	--	--	--	--	--	--	--	--	82,72	2,47	6,17
Dipl. Mestre Ed. Musical	27	--	--	--	3,70	--	--	--	--	--	--	--	--	--	--	--	--	--	--	--	--	--	--	--	--	96,30	--	--
Dipl. Mestre Llengua Estrangera	42	--	--	--	--	--	--	--	2,38	--	--	--	--	--	--	2,38	--	--	--	--	--	--	--	--	2,38	92,86	--	--
Dipl. Mestre Ed. Primària	56	--	--	--	--	--	--	1,79	--	--	--	--	1,79	--	--	1,79	1,79	--	--	3,57	--	--	--	--	3,57	76,79	5,36	1,79
Dipl. Educació Social	46	--	--	--	--	--	--	--	--	--	--	--	--	--	--	8,70	2,17	--	--	--	--	--	--	4,35	8,70	10,87	52,17	13,04
Mestres	312	--	--	--	0,64	--	0,32	--	0,64	--	0,32	0,32	0,32	--	--	3,21	1,60	--	0,64	--	--	--	0,64	3,21	71,47	10,26	6,09	
Socials	1.228	0,49	--	--	0,81	--	0,73	1,47	2,36	1,06	1,79	1,14	0,16	0,65	0,08	0,33	7,57	1,79	1,55	3,26	4,80	6,19	15,39	5,29	29,23	9,69	4,07	
Referent promoció 2010 Catalunya																												
Mestres	2.229	0,27	--	0,04	0,22	--	0,09	0,18	0,31	--	0,63	0,18	0,04	0,13	0,04	0,13	2,78	1,70	0,67	0,45	0,09	0,18	2,47	2,92	69,99	10,50	5,79	
Socials	7.849	0,56	--	0,05	0,59	0,04	0,71	0,94	1,31	0,93	1,67	1,29	0,11	0,38	0,25	0,80	6,41	3,45	2,75	2,26	2,90	5,75	16,65	6,73	27,86	9,73	5,62	
Referent promoció 2007 Universitat																												
Mestres	320	--	--	--	--	--	--	--	0,31	--	0,31	--	--	--	--	0,31	--	--	--	--	--	--	--	0,63	1,88	87,19	6,88	2,50
Socials	1.320	--	0,08	--	0,23	--	0,61	0,98	1,14	0,45	0,76	--	0,23	0,45	0,15	1,06	3,71	1,14	2,27	1,97	6,67	10,98	12,73	8,41	33,48	8,56	3,11	
Referent promoció 2004 Universitat																												
Mestres	303	--	--	--	--	--	--	--	--	--	--	--	--	--	--	0,33	--	0,33	0,99	0,33	--	--	--	--	8,58	78,88	3,63	6,27
Socials	1.273	0,16	0,08	--	0,31	--	0,94	0,47	2,20	0,86	0,94	0,86	0,16	1,10	0,24	1,41	3,30	0,86	1,41	1,65	6,68	11,39	13,35	9,03	31,81	5,18	5,58	
Referent promoció 2001 Universitat																												
Mestres	271	--	--	--	--	--	--	--	--	--	--	--	--	--	0,37	--	4,43	0,74	0,74	0,37	1,11	0,37	1,11	9,23	74,91	5,90	0,74	
Socials	1.243	--	--	0,08	0,40	0,08	0,97	0,97	1,69	0,64	0,80	0,97	0,48	0,40	0,16	0,72	5,07	1,21	1,85	2,01	9,01	12,71	13,92	10,86	25,74	5,55	3,70	

## SEGUIMENT DE LA INSERCIÓ LABORAL DELS GRADUATS UNIVERSITARIS Promoció - 2010

### Tipologia d'empresa - àmbit i ubicació

Universitat Autònoma de Barcelona	Àmbit (%)			Ubicació (%)							
	n	Públic	Privat	n	Barcelona	Tarragona	Girona	Lleida	Resta CCAA	Europa	Resta del món
Dipl. Mestre Ed. Especial	33	75,76	24,24	34	91,18	--	5,88	--	2,94	--	--
Dipl. Mestre Ed. Física	26	30,77	69,23	26	88,46	7,69	3,85	--	--	--	--
Dipl. Mestre Ed. Infantil	81	29,63	70,37	81	92,59	--	3,70	1,23	1,23	1,23	--
Dipl. Mestre Ed. Musical	27	33,33	66,67	27	92,59	3,70	--	--	3,70	--	--
Dipl. Mestre Llengua Estrangera	42	69,05	30,95	42	90,48	--	2,38	7,14	--	--	--
Dipl. Mestre Ed. Primària	56	32,14	67,86	56	96,43	1,79	--	--	1,79	--	--
Dipl. Educació Social	46	10,87	89,13	46	93,48	--	2,17	--	2,17	--	2,17
<b>Mestres</b>	<b>311</b>	<b>37,94</b>	<b>62,06</b>	<b>312</b>	<b>92,63</b>	<b>1,28</b>	<b>2,56</b>	<b>1,28</b>	<b>1,60</b>	<b>0,32</b>	<b>0,32</b>
<b>Socials</b>	<b>1.227</b>	<b>22,09</b>	<b>77,91</b>	<b>1.227</b>	<b>88,18</b>	<b>1,39</b>	<b>2,12</b>	<b>1,22</b>	<b>4,65</b>	<b>2,12</b>	<b>0,33</b>
Referent promoció 2010 Catalunya											
<b>Mestres</b>	<b>2.212</b>	<b>37,30</b>	<b>62,70</b>	<b>2.225</b>	<b>68,13</b>	<b>10,79</b>	<b>10,43</b>	<b>6,47</b>	<b>3,06</b>	<b>0,99</b>	<b>0,13</b>
<b>Socials</b>	<b>7.830</b>	<b>23,03</b>	<b>76,97</b>	<b>7.841</b>	<b>68,98</b>	<b>9,23</b>	<b>8,61</b>	<b>4,82</b>	<b>6,30</b>	<b>1,62</b>	<b>0,43</b>
Referent promoció 2007 Universitat											
<b>Mestres</b>	<b>320</b>	<b>75,63</b>	<b>24,38</b>	<b>320</b>	<b>92,50</b>	<b>1,56</b>	<b>3,13</b>	<b>1,56</b>	<b>1,25</b>	<b>--</b>	<b>--</b>
<b>Socials</b>	<b>1.321</b>	<b>40,05</b>	<b>59,95</b>	<b>1.321</b>	<b>86,07</b>	<b>2,20</b>	<b>2,95</b>	<b>1,67</b>	<b>4,47</b>	<b>1,82</b>	<b>0,83</b>
Referent promoció 2004 Universitat											
<b>Mestres</b>	<b>303</b>	<b>67,66</b>	<b>32,34</b>	<b>303</b>	<b>91,75</b>	<b>2,64</b>	<b>3,30</b>	<b>--</b>	<b>1,65</b>	<b>0,66</b>	<b>--</b>
<b>Socials</b>	<b>1.277</b>	<b>38,53</b>	<b>61,47</b>	<b>1.276</b>	<b>88,32</b>	<b>1,96</b>	<b>2,98</b>	<b>1,10</b>	<b>4,70</b>	<b>0,71</b>	<b>0,24</b>
Referent promoció 2001 Universitat											
<b>Mestres</b>	<b>292</b>	<b>59,25</b>	<b>40,75</b>	<b>245</b>	<b>89,39</b>	<b>3,27</b>	<b>2,86</b>	<b>2,45</b>	<b>2,04</b>	<b>--</b>	<b>--</b>
<b>Socials</b>	<b>1.267</b>	<b>32,60</b>	<b>67,40</b>	<b>1.058</b>	<b>88,56</b>	<b>2,46</b>	<b>3,12</b>	<b>1,32</b>	<b>3,69</b>	<b>0,76</b>	<b>0,09</b>

## SEGUIMENT DE LA INSERCIÓ LABORAL DELS GRADUATS UNIVERSITARIS Promoció - 2010

## Qualitat de la inserció - funcions

Universitat Autònoma de Barcelona	Funcions																	
	Direcció, Gestió		Comercial o logística		Docència		R+D		Assistència Mèdica		Disseny, Art		Tècniques		Altres de qualificades		Altres de no qualificades	
	(f)	%	(f)	%	(f)	%	(f)	%	(f)	%	(f)	%	(f)	%	(f)	%	(f)	%
Dipl. Mestre Ed. Especial	3	8,57	--	--	26	74,29	--	--	2	5,71	--	--	1	2,86	2	5,71	1	2,86
Dipl. Mestre Ed. Física	6	19,35	2	6,45	17	54,84	--	--	1	3,23	--	--	1	3,23	--	--	4	12,90
Dipl. Mestre Ed. Infantil	4	4,88	1	1,22	65	79,27	--	--	3	3,66	--	--	5	6,10	2	2,44	2	2,44
Dipl. Mestre Ed. Musical	2	6,67	--	--	26	86,67	--	--	--	--	--	--	2	6,67	--	--	--	--
Dipl. Mestre Llengua Estrangera	1	2,17	1	2,17	37	80,43	--	--	4	8,70	--	--	2	4,35	1	2,17	--	--
Dipl. Mestre Ed. Primària	--	--	6	10,34	38	65,52	--	--	2	3,45	1	1,72	5	8,62	--	--	6	10,34
Dipl. Educació Social	12	18,75	1	1,56	9	14,06	1	1,56	36	56,25	--	--	4	6,25	1	1,56	--	--
<b>Mestres</b>	<b>28</b>	<b>8,09</b>	<b>11</b>	<b>3,18</b>	<b>218</b>	<b>63,01</b>	<b>1</b>	<b>0,29</b>	<b>48</b>	<b>13,87</b>	<b>1</b>	<b>0,29</b>	<b>20</b>	<b>5,78</b>	<b>6</b>	<b>1,73</b>	<b>13</b>	<b>3,76</b>
<b>Socials</b>	<b>297</b>	<b>19,54</b>	<b>159</b>	<b>10,46</b>	<b>325</b>	<b>21,38</b>	<b>42</b>	<b>2,76</b>	<b>103</b>	<b>6,78</b>	<b>25</b>	<b>1,64</b>	<b>410</b>	<b>26,97</b>	<b>108</b>	<b>7,11</b>	<b>51</b>	<b>3,36</b>
Referent promoció 2010 Catalunya																		
<b>Mestres</b>	<b>243</b>	<b>8,77</b>	<b>95</b>	<b>3,43</b>	<b>1.617</b>	<b>58,35</b>	<b>72</b>	<b>2,60</b>	<b>262</b>	<b>9,46</b>	<b>49</b>	<b>1,77</b>	<b>293</b>	<b>10,57</b>	<b>43</b>	<b>1,55</b>	<b>97</b>	<b>3,50</b>
<b>Socials</b>	<b>2.287</b>	<b>21,97</b>	<b>1.240</b>	<b>11,91</b>	<b>2.190</b>	<b>21,04</b>	<b>251</b>	<b>2,41</b>	<b>618</b>	<b>5,94</b>	<b>225</b>	<b>2,16</b>	<b>2.746</b>	<b>26,38</b>	<b>553</b>	<b>5,31</b>	<b>301</b>	<b>2,89</b>
Referent promoció 2007 Universitat																		
<b>Mestres</b>	<b>24</b>	<b>6,02</b>	<b>4</b>	<b>1</b>	<b>280</b>	<b>70,18</b>	<b>12</b>	<b>3,01</b>	<b>34</b>	<b>8,52</b>	<b>4</b>	<b>1</b>	<b>37</b>	<b>9,27</b>	<b>2</b>	<b>0,50</b>	<b>2</b>	<b>0,50</b>
<b>Socials</b>	<b>327</b>	<b>18,87</b>	<b>157</b>	<b>9,06</b>	<b>434</b>	<b>25,04</b>	<b>87</b>	<b>5,02</b>	<b>102</b>	<b>5,89</b>	<b>37</b>	<b>2,14</b>	<b>489</b>	<b>28,22</b>	<b>67</b>	<b>3,87</b>	<b>33</b>	<b>1,90</b>
Referent promoció 2004 Universitat																		
<b>Mestres</b>	<b>41</b>	<b>9,74</b>	<b>7</b>	<b>1,66</b>	<b>257</b>	<b>61,05</b>	<b>11</b>	<b>2,61</b>	<b>27</b>	<b>6,41</b>	<b>1</b>	<b>0,24</b>	<b>32</b>	<b>7,60</b>	<b>32</b>	<b>7,60</b>	<b>13</b>	<b>3,09</b>
<b>Socials</b>	<b>434</b>	<b>19,05</b>	<b>186</b>	<b>8,17</b>	<b>426</b>	<b>18,70</b>	<b>122</b>	<b>5,36</b>	<b>79</b>	<b>3,47</b>	<b>36</b>	<b>1,58</b>	<b>374</b>	<b>16,42</b>	<b>481</b>	<b>21,12</b>	<b>140</b>	<b>6,15</b>
Referent promoció 2001 Universitat																		
<b>Mestres</b>	<b>9</b>	<b>3,03</b>	<b>1</b>	<b>0,34</b>	<b>198</b>	<b>66,67</b>	<b>--</b>	<b>--</b>	<b>34</b>	<b>11,45</b>	<b>1</b>	<b>0,34</b>	<b>7</b>	<b>2,36</b>	<b>30</b>	<b>10,10</b>	<b>17</b>	<b>5,72</b>
<b>Socials</b>	<b>133</b>	<b>9,79</b>	<b>69</b>	<b>5,08</b>	<b>283</b>	<b>20,84</b>	<b>19</b>	<b>1,40</b>	<b>92</b>	<b>6,77</b>	<b>27</b>	<b>1,99</b>	<b>154</b>	<b>11,34</b>	<b>483</b>	<b>35,57</b>	<b>98</b>	<b>7,22</b>

## SEGUIMENT DE LA INSERCIÓ LABORAL DELS GRADUATS UNIVERSITARIS Promoció - 2010

## Qualitat de la inserció - satisfacció

Gens d'acord

1 2 3 4 5 6 7

Totalment d'acord

Universitat Autònoma de Barcelona	Grau de satisfacció														
	Contingut de la feina			Perspectives de millora i promoció			Nivell de retribució			Utilitat dels coneix. de la form. universitària			Satisfacció general amb la feina		
	(f)	Mitjana	Desv.	(f)	Mitjana	Desv.	(f)	Mitjana	Desv.	(f)	Mitjana	Desv.	(f)	Mitjana	Desv.
Dipl. Mestre Ed. Especial	30	5,97	1,22	30	4,13	2,05	30	4,57	1,65	30	4,30	1,86	30	5,97	0,81
Dipl. Mestre Ed. Física	21	5,86	1,31	21	5,19	1,69	21	4,24	1,45	21	3,71	1,49	21	5,76	1,14
Dipl. Mestre Ed. Infantil	65	5,94	1,43	65	4,46	2,05	65	4,40	1,59	65	4,31	1,79	65	5,88	1,35
Dipl. Mestre Ed. Musical	26	5,42	1,47	26	3,96	1,95	26	4,65	1,47	26	4,42	1,58	26	5,62	1,33
Dipl. Mestre Llengua Estrangera	42	6,21	0,72	42	4,29	2,11	42	4,83	1,03	42	4,43	1,23	42	5,93	0,84
Dipl. Mestre Ed. Primària	49	5,45	1,40	49	4,39	1,75	49	4,22	1,54	49	4,22	2,03	49	5,41	1,32
Dipl. Educació Social	41	6,02	0,76	41	4,29	1,99	41	4,68	1,54	41	4,27	1,87	41	6,05	0,84
<b>Mestres</b>	<b>274</b>	<b>5,85</b>	<b>1,24</b>	<b>274</b>	<b>4,37</b>	<b>1,96</b>	<b>274</b>	<b>4,51</b>	<b>1,49</b>	<b>274</b>	<b>4,27</b>	<b>1,74</b>	<b>274</b>	<b>5,80</b>	<b>1,15</b>
<b>Socials</b>	<b>1.057</b>	<b>5,62</b>	<b>1,36</b>	<b>1.055</b>	<b>4,42</b>	<b>1,95</b>	<b>1.055</b>	<b>4,38</b>	<b>1,60</b>	<b>1.057</b>	<b>4,11</b>	<b>1,84</b>	<b>1.069</b>	<b>5,48</b>	<b>1,28</b>
Referent promoció 2010 Catalunya															
<b>Mestres</b>	<b>1.915</b>	<b>5,93</b>	<b>1,20</b>	<b>1.907</b>	<b>4,62</b>	<b>1,89</b>	<b>1.908</b>	<b>4,69</b>	<b>1,57</b>	<b>1.913</b>	<b>4,53</b>	<b>1,81</b>	<b>1.927</b>	<b>5,88</b>	<b>1,16</b>
<b>Socials</b>	<b>6.680</b>	<b>5,72</b>	<b>1,26</b>	<b>6.661</b>	<b>4,66</b>	<b>1,91</b>	<b>6.661</b>	<b>4,57</b>	<b>1,60</b>	<b>6.678</b>	<b>4,45</b>	<b>1,82</b>	<b>6.780</b>	<b>5,61</b>	<b>1,22</b>
Referent promoció 2007 Universitat															
<b>Mestres</b>	<b>304</b>	<b>6,08</b>	<b>0,98</b>	<b>304</b>	<b>4,96</b>	<b>1,52</b>	<b>306</b>	<b>4,82</b>	<b>1,37</b>	<b>306</b>	<b>4,51</b>	<b>1,42</b>	<b>308</b>	<b>5,94</b>	<b>1,08</b>
<b>Socials</b>	<b>1.141</b>	<b>5,72</b>	<b>1,17</b>	<b>1.138</b>	<b>4,84</b>	<b>1,62</b>	<b>1.143</b>	<b>4,64</b>	<b>1,49</b>	<b>1.143</b>	<b>4,42</b>	<b>1,57</b>	<b>1.170</b>	<b>5,54</b>	<b>1,14</b>
Referent promoció 2004 Universitat															
<b>Mestres</b>	<b>284</b>	<b>6,13</b>	<b>0,90</b>	<b>283</b>	<b>5,22</b>	<b>1,39</b>	<b>284</b>	<b>5,06</b>	<b>1,34</b>	<b>284</b>	<b>4,60</b>	<b>1,47</b>	<b>288</b>	<b>5,98</b>	<b>0,88</b>
<b>Socials</b>	<b>1.164</b>	<b>5,71</b>	<b>1,14</b>	<b>1.162</b>	<b>5,04</b>	<b>1,62</b>	<b>1.162</b>	<b>4,73</b>	<b>1,46</b>	<b>1.164</b>	<b>4,48</b>	<b>1,56</b>	<b>1.189</b>	<b>5,52</b>	<b>1,11</b>
Referent promoció 2001 Universitat															
<b>Mestres</b>	<b>275</b>	<b>5,93</b>	<b>1,03</b>	<b>268</b>	<b>4,63</b>	<b>1,66</b>	<b>275</b>	<b>5</b>	<b>1,45</b>	<b>275</b>	<b>4,53</b>	<b>1,52</b>	<b>275</b>	<b>5,79</b>	<b>1,09</b>
<b>Socials</b>	<b>1.148</b>	<b>5,50</b>	<b>1,20</b>	<b>1.136</b>	<b>4,71</b>	<b>1,71</b>	<b>1.148</b>	<b>4,59</b>	<b>1,52</b>	<b>1.147</b>	<b>4,33</b>	<b>1,61</b>	<b>1.148</b>	<b>5,40</b>	<b>1,22</b>

## SEGUIMENT DE LA INSERCIÓ LABORAL DELS GRADUATS UNIVERSITARIS Promoció - 2010

## I Nivell i adequació de la formació inicial

Molt baix

1 2 3 4 5 6 7

Molt alt

Universitat Autònoma de Barcelona	Nivell i adequació de les competències acadèmiques											
	Formació teòrica						Formació pràctica					
	Nivell obtingut			Utilitat per a la feina			Nivell obtingut			Utilitat per a la feina		
	(f)	Mitjana	Desv.	(f)	Mitjana	Desv.	(f)	Mitjana	Desv.	(f)	Mitjana	Desv.
Dipl. Mestre Ed. Especial	34	4,26	1,64	34	4,50	1,56	34	4,59	1,40	34	5,38	1,48
Dipl. Mestre Ed. Física	29	4,41	1,21	26	3,38	1,44	29	5,28	1,33	26	4,15	1,99
Dipl. Mestre Ed. Infantil	83	4,88	1,23	81	4,27	1,70	83	5,41	1,33	81	5,31	1,74
Dipl. Mestre Ed. Musical	27	4,78	1,12	27	4,22	1,19	27	4,93	1,36	27	5,26	1,43
Dipl. Mestre Llengua Estrangera	43	4,51	1,24	42	4,26	1,47	43	5,16	1,43	42	5,07	1,72
Dipl. Mestre Ed. Primària	57	5,07	1,02	56	4,13	1,70	57	5,60	1,22	56	4,88	1,89
Dipl. Educació Social	46	4,59	1,42	46	3,93	1,37	46	4,72	1,54	46	4,65	1,78
<b>Mestres</b>	<b>319</b>	<b>4,71</b>	<b>1,28</b>	<b>312</b>	<b>4,14</b>	<b>1,56</b>	<b>319</b>	<b>5,17</b>	<b>1,40</b>	<b>312</b>	<b>5,01</b>	<b>1,76</b>
<b>Socials</b>	<b>1.247</b>	<b>4,84</b>	<b>1,31</b>	<b>1.228</b>	<b>3,84</b>	<b>1,70</b>	<b>1.247</b>	<b>4,08</b>	<b>1,77</b>	<b>1.224</b>	<b>3,87</b>	<b>1,99</b>
Referent promoció 2010 Catalunya												
<b>Mestres</b>	<b>2.277</b>	<b>4,94</b>	<b>1,32</b>	<b>2.227</b>	<b>4,28</b>	<b>1,69</b>	<b>2.277</b>	<b>5,11</b>	<b>1,55</b>	<b>2.226</b>	<b>4,93</b>	<b>1,86</b>
<b>Socials</b>	<b>8.022</b>	<b>5,01</b>	<b>1,27</b>	<b>7.842</b>	<b>4,14</b>	<b>1,70</b>	<b>8.019</b>	<b>4,33</b>	<b>1,78</b>	<b>7.829</b>	<b>4,20</b>	<b>1,96</b>
Referent promoció 2007 Universitat												
<b>Mestres</b>	<b>319</b>	<b>4,82</b>	<b>1,30</b>	<b>320</b>	<b>4,43</b>	<b>1,49</b>	<b>320</b>	<b>4,88</b>	<b>1,53</b>	<b>320</b>	<b>5,19</b>	<b>1,63</b>
<b>Socials</b>	<b>1.320</b>	<b>4,90</b>	<b>1,24</b>	<b>1.321</b>	<b>4,13</b>	<b>1,58</b>	<b>1.320</b>	<b>4,06</b>	<b>1,67</b>	<b>1.320</b>	<b>4,24</b>	<b>1,82</b>
Referent promoció 2004 Universitat												
<b>Mestres</b>	<b>303</b>	<b>4,50</b>	<b>1,29</b>	<b>303</b>	<b>4,23</b>	<b>1,49</b>	<b>303</b>	<b>4,88</b>	<b>1,56</b>	<b>303</b>	<b>5,13</b>	<b>1,61</b>
<b>Socials</b>	<b>1.277</b>	<b>4,67</b>	<b>1,32</b>	<b>1.277</b>	<b>4,14</b>	<b>1,53</b>	<b>1.277</b>	<b>4,04</b>	<b>1,63</b>	<b>1.277</b>	<b>4,28</b>	<b>1,77</b>
Referent promoció 2001 Universitat												
<b>Mestres</b>	<b>286</b>	<b>4,94</b>	<b>1,10</b>	<b>286</b>	<b>4,33</b>	<b>1,55</b>	<b>285</b>	<b>4,87</b>	<b>1,40</b>	<b>285</b>	<b>5,07</b>	<b>1,72</b>
<b>Socials</b>	<b>1.244</b>	<b>4,91</b>	<b>1,13</b>	<b>1.243</b>	<b>3,97</b>	<b>1,58</b>	<b>1.244</b>	<b>3,89</b>	<b>1,59</b>	<b>1.242</b>	<b>4,12</b>	<b>1,90</b>

## SEGUIMENT DE LA INSERCIÓ LABORAL DELS GRADUATS UNIVERSITARIS Promoció - 2010

## II Nivell i adequació de la formació inicial

Molt baix

1 2 3 4 5 6 7

Molt alt

Universitat Autònoma de Barcelona	Nivell i adequació de les competències instrumentals																		Gestió					
	Informàtica						Idiomes						Documentació						Nivell obtingut			Utilitat per a la feina		
	Nivell obtingut			Utilitat per a la feina			Nivell obtingut			Utilitat per a la feina			Nivell obtingut			(f)	Mitjana	Dev.	(f)	Mitjana	Dev.			
	(f)	Mitjana	Dev.	(f)	Mitjana	Dev.	(f)	Mitjana	Dev.	(f)	Mitjana	Dev.	(f)	Mitjana	Dev.	(f)	Mitjana	Dev.	(f)	Mitjana	Dev.			
Dipl. Mestre Ed. Especial	34	3,62	1,69	34	4,97	1,70	34	2	1,52	34	3,88	2,21	34	3,59	1,81	34	4,56	1,71	34	3,82	1,64	34	5,38	1,56
Dipl. Mestre Ed. Física	29	3,38	1,66	26	4,69	1,69	29	2,69	1,56	26	4,69	2,38	29	4,48	1,94	26	4,73	2,09	29	4,45	1,35	26	5,58	1,24
Dipl. Mestre Ed. Infantil	83	4,66	1,58	81	5,27	1,64	83	2,94	1,82	81	4,58	2,08	83	4,42	1,48	81	4,83	1,69	83	5,04	1,51	81	5,38	1,55
Dipl. Mestre Ed. Musical	27	4	1,57	27	5,41	1,85	27	2,93	1,54	27	4,85	2,01	27	3,48	1,78	27	5	1,80	27	3,81	1,59	27	5,74	1,40
Dipl. Mestre Llengua Estrangera	43	3,70	1,58	42	5,79	1,12	43	5,86	1,19	42	6,60	1,11	43	4	1,75	42	4,88	1,55	43	4,40	1,29	42	5,45	1,09
Dipl. Mestre Ed. Primària	57	3,54	1,65	56	3,91	1,94	57	3,14	1,81	56	3,48	2,36	57	4,12	1,75	56	3,77	1,96	57	4,61	1,39	56	4,86	1,54
Dipl. Educació Social	46	3,91	1,60	46	4,59	1,87	46	2	1,40	45	2,69	1,88	46	4,26	1,68	46	4,26	1,91	46	4,78	1,40	46	5,48	1,22
<b>Mestres</b>	<b>319</b>	<b>3,94</b>	<b>1,66</b>	<b>312</b>	<b>4,93</b>	<b>1,79</b>	<b>319</b>	<b>3,11</b>	<b>1,98</b>	<b>311</b>	<b>4,34</b>	<b>2,32</b>	<b>319</b>	<b>4,13</b>	<b>1,72</b>	<b>312</b>	<b>4,54</b>	<b>1,84</b>	<b>319</b>	<b>4,55</b>	<b>1,50</b>	<b>312</b>	<b>5,36</b>	<b>1,42</b>
<b>Socials</b>	<b>1.240</b>	<b>3,78</b>	<b>1,77</b>	<b>1.223</b>	<b>5</b>	<b>1,88</b>	<b>1.243</b>	<b>2,55</b>	<b>1,76</b>	<b>1.223</b>	<b>4,12</b>	<b>2,23</b>	<b>1.240</b>	<b>4,48</b>	<b>1,69</b>	<b>1.219</b>	<b>4,59</b>	<b>1,82</b>	<b>1.243</b>	<b>4,39</b>	<b>1,56</b>	<b>1.222</b>	<b>5,32</b>	<b>1,51</b>
Referent promoció 2010 Catalunya																								
<b>Mestres</b>	<b>2.277</b>	<b>4,12</b>	<b>1,72</b>	<b>2.225</b>	<b>4,93</b>	<b>1,79</b>	<b>2.275</b>	<b>3,08</b>	<b>1,92</b>	<b>2.223</b>	<b>4,24</b>	<b>2,27</b>	<b>2.274</b>	<b>4,57</b>	<b>1,67</b>	<b>2.222</b>	<b>4,84</b>	<b>1,75</b>	<b>2.278</b>	<b>4,66</b>	<b>1,50</b>	<b>2.226</b>	<b>5,46</b>	<b>1,45</b>
<b>Socials</b>	<b>8.015</b>	<b>4</b>	<b>1,80</b>	<b>7.831</b>	<b>5,06</b>	<b>1,81</b>	<b>8.002</b>	<b>2,93</b>	<b>1,91</b>	<b>7.825</b>	<b>4,24</b>	<b>2,22</b>	<b>8.010</b>	<b>4,61</b>	<b>1,62</b>	<b>7.827</b>	<b>4,80</b>	<b>1,74</b>	<b>8.017</b>	<b>4,57</b>	<b>1,52</b>	<b>7.835</b>	<b>5,39</b>	<b>1,48</b>
Referent promoció 2007 Universitat																								
<b>Mestres</b>	<b>320</b>	<b>3,73</b>	<b>1,72</b>	<b>320</b>	<b>5,39</b>	<b>1,49</b>	<b>320</b>	<b>2,67</b>	<b>1,81</b>	<b>320</b>	<b>3,74</b>	<b>2,06</b>	<b>320</b>	<b>4,35</b>	<b>1,58</b>	<b>320</b>	<b>5,10</b>	<b>1,45</b>	<b>320</b>	<b>4,48</b>	<b>1,53</b>	<b>319</b>	<b>5,52</b>	<b>1,39</b>
<b>Socials</b>	<b>1.320</b>	<b>3,66</b>	<b>1,71</b>	<b>1.321</b>	<b>5,28</b>	<b>1,64</b>	<b>1.320</b>	<b>2,28</b>	<b>1,57</b>	<b>1.320</b>	<b>3,85</b>	<b>2,16</b>	<b>1.321</b>	<b>4,42</b>	<b>1,55</b>	<b>1.321</b>	<b>4,75</b>	<b>1,70</b>	<b>1.320</b>	<b>4,26</b>	<b>1,52</b>	<b>1.320</b>	<b>5,28</b>	<b>1,49</b>
Referent promoció 2004 Universitat																								
<b>Mestres</b>	<b>303</b>	<b>3,74</b>	<b>1,67</b>	<b>303</b>	<b>4,84</b>	<b>1,74</b>	<b>303</b>	<b>2,80</b>	<b>1,73</b>	<b>303</b>	<b>3,74</b>	<b>2,06</b>	<b>303</b>	<b>4,41</b>	<b>1,63</b>	<b>303</b>	<b>4,82</b>	<b>1,72</b>	<b>302</b>	<b>3,98</b>	<b>1,52</b>	<b>302</b>	<b>4,62</b>	<b>1,69</b>
<b>Socials</b>	<b>1.277</b>	<b>3,67</b>	<b>1,73</b>	<b>1.277</b>	<b>5,01</b>	<b>1,74</b>	<b>1.276</b>	<b>2,60</b>	<b>1,65</b>	<b>1.276</b>	<b>3,85</b>	<b>2,07</b>	<b>1.277</b>	<b>4,35</b>	<b>1,55</b>	<b>1.277</b>	<b>4,71</b>	<b>1,62</b>	<b>1.276</b>	<b>4,04</b>	<b>1,52</b>	<b>1.276</b>	<b>4,75</b>	<b>1,61</b>
Referent promoció 2001 Universitat																								
<b>Mestres</b>	<b>286</b>	<b>3,21</b>	<b>1,67</b>	<b>286</b>	<b>4,32</b>	<b>1,93</b>	<b>285</b>	<b>2,51</b>	<b>1,74</b>	<b>285</b>	<b>3,17</b>	<b>2,07</b>	<b>286</b>	<b>4,68</b>	<b>1,52</b>	<b>286</b>	<b>4,71</b>	<b>1,66</b>	<b>284</b>	<b>4,16</b>	<b>1,60</b>	<b>284</b>	<b>4,84</b>	<b>1,69</b>
<b>Socials</b>	<b>1.243</b>	<b>3,34</b>	<b>1,72</b>	<b>1.241</b>	<b>4,77</b>	<b>1,86</b>	<b>1.242</b>	<b>2,22</b>	<b>1,57</b>	<b>1.241</b>	<b>3,41</b>	<b>2,11</b>	<b>1.243</b>	<b>4,60</b>	<b>1,55</b>	<b>1.241</b>	<b>4,68</b>	<b>1,66</b>	<b>1.236</b>	<b>4,08</b>	<b>1,54</b>	<b>1.235</b>	<b>4,84</b>	<b>1,60</b>



## SEGUIMENT DE LA INSERCIÓ LABORAL DELS GRADUATS UNIVERSITARIS Promoció - 2010

## III Nivell i adequació de la formació inicial

Molt baix

1 2 3 4 5 6 7

Molt alt

Universitat Autònoma de Barcelona	Nivell i adequació de les competències interpersonals i de gestió																							
	Expressió oral						Comunicació escrita						Treball en equip						Lideratge					
	Nivell obtingut			Utilitat per a la feina			Nivell obtingut			Utilitat per a la feina			Nivell obtingut			Utilitat per a la feina			Nivell obtingut			Utilitat per a la feina		
	(t)	Mitjana	Desv.	(t)	Mitjana	Desv.	(t)	Mitjana	Desv.	(t)	Mitjana	Desv.	(t)	Mitjana	Desv.	(t)	Mitjana	Desv.	(t)	Mitjana	Desv.	(t)	Mitjana	Desv.
Dipl. Mestre Ed. Especial	34	4,68	1,36	34	5,76	1,35	34	4,62	1,41	34	5,53	1,38	34	5,35	1,28	34	5,91	1,46	34	3,50	1,46	34	4,85	1,52
Dipl. Mestre Ed. Física	29	4,55	1,64	26	5,96	1,15	29	4,66	1,14	26	5,08	1,83	29	5,90	1,05	26	6,15	1,35	29	4	1,56	26	4,77	1,75
Dipl. Mestre Ed. Infantil	83	5,25	1,48	81	5,78	1,38	83	5,20	1,37	81	5,65	1,41	83	6,20	1,23	81	6,41	1,08	83	4,54	1,51	81	5,06	1,53
Dipl. Mestre Ed. Musical	27	4,41	1,69	27	6,44	0,80	27	4,78	1,22	27	5,96	1,26	27	5,70	1,10	27	6,11	1,45	27	3,33	1,54	27	5,37	1,50
Dipl. Mestre Llengua Estrangera	43	4,81	1,38	42	5,95	1,27	43	4,77	1,39	42	5,12	1,35	43	5,49	1,16	42	6,14	0,90	43	3,65	1,11	42	4,79	1,28
Dipl. Mestre Ed. Primària	57	4,61	1,74	56	5,02	1,76	57	4,91	1,04	56	4,63	1,65	57	6,09	1,02	56	5,84	1,46	57	4,05	1,49	56	4,23	1,62
Dipl. Educació Social	46	4,48	1,59	46	5,02	1,81	46	5	1,46	46	4,65	1,80	46	5,74	1,14	46	6,02	1,29	46	4,20	1,39	46	4,83	1,54
<b>Mestres</b>	<b>319</b>	<b>4,77</b>	<b>1,57</b>	<b>312</b>	<b>5,63</b>	<b>1,51</b>	<b>319</b>	<b>4,92</b>	<b>1,31</b>	<b>312</b>	<b>5,21</b>	<b>1,59</b>	<b>319</b>	<b>5,86</b>	<b>1,18</b>	<b>312</b>	<b>6,11</b>	<b>1,27</b>	<b>319</b>	<b>4,02</b>	<b>1,49</b>	<b>312</b>	<b>4,82</b>	<b>1,55</b>
<b>Socials</b>	<b>1.246</b>	<b>4,46</b>	<b>1,65</b>	<b>1.226</b>	<b>5,31</b>	<b>1,67</b>	<b>1.246</b>	<b>4,87</b>	<b>1,41</b>	<b>1.226</b>	<b>5,18</b>	<b>1,62</b>	<b>1.246</b>	<b>5,25</b>	<b>1,48</b>	<b>1.226</b>	<b>5,53</b>	<b>1,59</b>	<b>1.244</b>	<b>3,81</b>	<b>1,62</b>	<b>1.224</b>	<b>4,75</b>	<b>1,72</b>
Referent promoció 2010 Catalunya																								
<b>Mestres</b>	<b>2.278</b>	<b>5,01</b>	<b>1,46</b>	<b>2.227</b>	<b>5,78</b>	<b>1,43</b>	<b>2.278</b>	<b>5,11</b>	<b>1,39</b>	<b>2.225</b>	<b>5,40</b>	<b>1,58</b>	<b>2.279</b>	<b>5,79</b>	<b>1,23</b>	<b>2.227</b>	<b>6,05</b>	<b>1,33</b>	<b>2.278</b>	<b>4,21</b>	<b>1,57</b>	<b>2.227</b>	<b>4,93</b>	<b>1,59</b>
<b>Socials</b>	<b>8.023</b>	<b>4,65</b>	<b>1,62</b>	<b>7.839</b>	<b>5,45</b>	<b>1,57</b>	<b>8.020</b>	<b>4,94</b>	<b>1,44</b>	<b>7.840</b>	<b>5,23</b>	<b>1,61</b>	<b>8.024</b>	<b>5,35</b>	<b>1,45</b>	<b>7.842</b>	<b>5,63</b>	<b>1,53</b>	<b>8.014</b>	<b>4,07</b>	<b>1,64</b>	<b>7.836</b>	<b>4,89</b>	<b>1,67</b>
Referent promoció 2007 Universitat																								
<b>Mestres</b>	<b>319</b>	<b>4,89</b>	<b>1,49</b>	<b>319</b>	<b>5,89</b>	<b>1,36</b>	<b>320</b>	<b>5,08</b>	<b>1,39</b>	<b>320</b>	<b>5,55</b>	<b>1,43</b>	<b>320</b>	<b>5,68</b>	<b>1,37</b>	<b>320</b>	<b>6,13</b>	<b>1,18</b>	<b>320</b>	<b>3,85</b>	<b>1,52</b>	<b>319</b>	<b>4,77</b>	<b>1,53</b>
<b>Socials</b>	<b>1.320</b>	<b>4,35</b>	<b>1,61</b>	<b>1.319</b>	<b>5,23</b>	<b>1,60</b>	<b>1.321</b>	<b>4,74</b>	<b>1,47</b>	<b>1.321</b>	<b>5,25</b>	<b>1,52</b>	<b>1.321</b>	<b>5,04</b>	<b>1,53</b>	<b>1.320</b>	<b>5,50</b>	<b>1,51</b>	<b>1.319</b>	<b>3,59</b>	<b>1,57</b>	<b>1.319</b>	<b>4,57</b>	<b>1,67</b>
Referent promoció 2004 Universitat																								
<b>Mestres</b>	<b>303</b>	<b>4,80</b>	<b>1,50</b>	<b>303</b>	<b>5,39</b>	<b>1,54</b>	<b>303</b>	<b>4,90</b>	<b>1,31</b>	<b>303</b>	<b>5,16</b>	<b>1,49</b>	<b>303</b>	<b>5,67</b>	<b>1,33</b>	<b>303</b>	<b>5,95</b>	<b>1,31</b>	<b>302</b>	<b>3,77</b>	<b>1,61</b>	<b>302</b>	<b>4,25</b>	<b>1,66</b>
<b>Socials</b>	<b>1.277</b>	<b>4,35</b>	<b>1,60</b>	<b>1.277</b>	<b>4,96</b>	<b>1,60</b>	<b>1.277</b>	<b>4,79</b>	<b>1,38</b>	<b>1.277</b>	<b>5,11</b>	<b>1,47</b>	<b>1.277</b>	<b>4,99</b>	<b>1,52</b>	<b>1.277</b>	<b>5,39</b>	<b>1,51</b>	<b>1.276</b>	<b>3,63</b>	<b>1,56</b>	<b>1.276</b>	<b>4,37</b>	<b>1,69</b>
Referent promoció 2001 Universitat																								
<b>Mestres</b>	<b>286</b>	<b>4,87</b>	<b>1,42</b>	<b>286</b>	<b>5,49</b>	<b>1,41</b>	<b>286</b>	<b>4,92</b>	<b>1,47</b>	<b>286</b>	<b>5,17</b>	<b>1,51</b>	<b>286</b>	<b>5,81</b>	<b>1,14</b>	<b>286</b>	<b>5,77</b>	<b>1,33</b>	<b>284</b>	<b>3,54</b>	<b>1,60</b>	<b>284</b>	<b>4,11</b>	<b>1,78</b>
<b>Socials</b>	<b>1.237</b>	<b>4,18</b>	<b>1,66</b>	<b>1.234</b>	<b>4,96</b>	<b>1,69</b>	<b>1.238</b>	<b>4,71</b>	<b>1,43</b>	<b>1.237</b>	<b>5</b>	<b>1,55</b>	<b>1.242</b>	<b>5,03</b>	<b>1,50</b>	<b>1.241</b>	<b>5,27</b>	<b>1,55</b>	<b>1.238</b>	<b>3,46</b>	<b>1,56</b>	<b>1.233</b>	<b>4,19</b>	<b>1,75</b>

## SEGUIMENT DE LA INSERCIÓ LABORAL DELS GRADUATS UNIVERSITARIS Promoció - 2010

## IV Nivell i adequació de la formació inicial

Molt baix

1 2 3 4 5 6 7

Molt alt

Universitat Autònoma de Barcelona	Nivell i adequació de les competències cognitives																							
	Resolució de problemes						Presa de decisions						Creativitat						Pensament crític					
	Nivell obtingut			Utilitat per a la feina			Nivell obtingut			Utilitat per a la feina			Nivell obtingut			Utilitat per a la feina			Nivell obtingut			Utilitat per a la feina		
	(t)	Mitjana	Desv.	(t)	Mitjana	Desv.	(t)	Mitjana	Desv.	(t)	Mitjana	Desv.	(t)	Mitjana	Desv.	(t)	Mitjana	Desv.	(t)	Mitjana	Desv.			
Dipl. Mestre Ed. Especial	34	3,88	1,68	34	5,79	1,23	34	3,97	1,34	34	5,59	1,46	34	4,50	1,64	34	5,65	1,65	34	4,50	1,67	34	5,59	1,35
Dipl. Mestre Ed. Física	29	4,03	1,50	26	5,92	1,41	29	4,41	1,50	26	5,65	1,94	29	4,69	1,51	26	5,46	1,63	29	4,93	1,51	26	5,35	1,81
Dipl. Mestre Ed. Infantil	83	4,84	1,63	81	5,62	1,48	83	4,86	1,59	81	5,69	1,32	83	5,51	1,36	81	5,98	1,45	83	5,51	1,52	81	6,10	1,33
Dipl. Mestre Ed. Musical	27	3,96	1,60	27	6,44	0,89	27	4,15	1,59	27	6,26	1,06	27	5	1,71	27	6,22	1,28	27	4,74	1,53	27	6,33	1,33
Dipl. Mestre Llengua Estrangera	43	3,74	1,51	42	5,69	1,54	43	3,81	1,56	42	5,43	1,43	43	3,91	1,85	42	5,57	1,42	43	5,05	1,29	42	5,81	1,11
Dipl. Mestre Ed. Primària	57	4,53	1,56	56	4,95	1,69	57	4,35	1,53	56	4,91	1,63	57	5,12	1,58	56	4,73	2,02	57	5,72	1,31	56	5,27	1,78
Dipl. Educació Social	46	4,43	1,61	46	5,54	1,70	46	4,54	1,53	46	5,63	1,50	46	4,43	1,73	46	5,35	1,45	46	5,39	1,37	46	5,30	1,56
<b>Mestres</b>	<b>319</b>	<b>4,33</b>	<b>1,63</b>	<b>312</b>	<b>5,61</b>	<b>1,53</b>	<b>319</b>	<b>4,39</b>	<b>1,56</b>	<b>312</b>	<b>5,54</b>	<b>1,50</b>	<b>319</b>	<b>4,84</b>	<b>1,67</b>	<b>312</b>	<b>5,55</b>	<b>1,64</b>	<b>319</b>	<b>5,24</b>	<b>1,49</b>	<b>312</b>	<b>5,70</b>	<b>1,51</b>
<b>Socials</b>	<b>1.244</b>	<b>4,38</b>	<b>1,62</b>	<b>1.225</b>	<b>5,57</b>	<b>1,53</b>	<b>1.242</b>	<b>4,32</b>	<b>1,59</b>	<b>1.224</b>	<b>5,48</b>	<b>1,54</b>	<b>1.241</b>	<b>4,13</b>	<b>1,79</b>	<b>1.220</b>	<b>4,79</b>	<b>1,85</b>	<b>1.240</b>	<b>4,92</b>	<b>1,57</b>	<b>1.216</b>	<b>5,04</b>	<b>1,72</b>
Referent promoció 2010 Catalunya																								
<b>Mestres</b>	<b>2.278</b>	<b>4,59</b>	<b>1,60</b>	<b>2.225</b>	<b>5,74</b>	<b>1,45</b>	<b>2.277</b>	<b>4,65</b>	<b>1,53</b>	<b>2.224</b>	<b>5,71</b>	<b>1,42</b>	<b>2.275</b>	<b>4,84</b>	<b>1,64</b>	<b>2.224</b>	<b>5,58</b>	<b>1,59</b>	<b>2.276</b>	<b>5,16</b>	<b>1,51</b>	<b>2.224</b>	<b>5,56</b>	<b>1,53</b>
<b>Socials</b>	<b>8.018</b>	<b>4,56</b>	<b>1,57</b>	<b>7.836</b>	<b>5,63</b>	<b>1,47</b>	<b>8.011</b>	<b>4,48</b>	<b>1,55</b>	<b>7.831</b>	<b>5,53</b>	<b>1,51</b>	<b>8.011</b>	<b>4,29</b>	<b>1,72</b>	<b>7.829</b>	<b>4,89</b>	<b>1,77</b>	<b>8.009</b>	<b>4,88</b>	<b>1,57</b>	<b>7.827</b>	<b>5,13</b>	<b>1,65</b>
Referent promoció 2007 Universitat																								
<b>Mestres</b>	<b>320</b>	<b>4,23</b>	<b>1,49</b>	<b>320</b>	<b>5,80</b>	<b>1,47</b>	<b>320</b>	<b>4,38</b>	<b>1,55</b>	<b>320</b>	<b>5,73</b>	<b>1,38</b>	<b>320</b>	<b>4,86</b>	<b>1,66</b>	<b>320</b>	<b>5,78</b>	<b>1,33</b>	<b>320</b>	<b>4,98</b>	<b>1,45</b>	<b>320</b>	<b>5,54</b>	<b>1,34</b>
<b>Socials</b>	<b>1.321</b>	<b>4,25</b>	<b>1,54</b>	<b>1.321</b>	<b>5,46</b>	<b>1,56</b>	<b>1.321</b>	<b>4,12</b>	<b>1,50</b>	<b>1.321</b>	<b>5,37</b>	<b>1,54</b>	<b>1.321</b>	<b>4,02</b>	<b>1,72</b>	<b>1.321</b>	<b>4,82</b>	<b>1,74</b>	<b>1.321</b>	<b>4,85</b>	<b>1,49</b>	<b>1.321</b>	<b>5,02</b>	<b>1,64</b>
Referent promoció 2004 Universitat																								
<b>Mestres</b>	<b>303</b>	<b>4,26</b>	<b>1,63</b>	<b>303</b>	<b>5,24</b>	<b>1,71</b>	<b>303</b>	<b>4,38</b>	<b>1,55</b>	<b>303</b>	<b>5,20</b>	<b>1,63</b>	<b>303</b>	<b>4,78</b>	<b>1,58</b>	<b>303</b>	<b>5,34</b>	<b>1,64</b>	<b>303</b>	<b>5,11</b>	<b>1,43</b>	<b>303</b>	<b>5,45</b>	<b>1,41</b>
<b>Socials</b>	<b>1.277</b>	<b>4,26</b>	<b>1,56</b>	<b>1.276</b>	<b>5,20</b>	<b>1,62</b>	<b>1.277</b>	<b>4,17</b>	<b>1,54</b>	<b>1.277</b>	<b>5,13</b>	<b>1,60</b>	<b>1.277</b>	<b>4</b>	<b>1,69</b>	<b>1.277</b>	<b>4,63</b>	<b>1,76</b>	<b>1.277</b>	<b>4,79</b>	<b>1,52</b>	<b>1.277</b>	<b>4,98</b>	<b>1,57</b>
Referent promoció 2001 Universitat																								
<b>Mestres</b>	<b>285</b>	<b>4,33</b>	<b>1,47</b>	<b>285</b>	<b>5,27</b>	<b>1,56</b>	<b>285</b>	<b>4,33</b>	<b>1,51</b>	<b>284</b>	<b>5,36</b>	<b>1,52</b>	<b>285</b>	<b>4,74</b>	<b>1,49</b>	<b>285</b>	<b>5,41</b>	<b>1,56</b>	<b>285</b>	<b>5,12</b>	<b>1,38</b>	<b>285</b>	<b>5,28</b>	<b>1,46</b>
<b>Socials</b>	<b>1.237</b>	<b>4,24</b>	<b>1,49</b>	<b>1.237</b>	<b>5,13</b>	<b>1,58</b>	<b>1.236</b>	<b>4,11</b>	<b>1,49</b>	<b>1.236</b>	<b>5,16</b>	<b>1,57</b>	<b>1.241</b>	<b>4,04</b>	<b>1,63</b>	<b>1.240</b>	<b>4,65</b>	<b>1,71</b>	<b>1.240</b>	<b>4,84</b>	<b>1,47</b>	<b>1.237</b>	<b>4,88</b>	<b>1,59</b>

SEGUIMENT DE LA INSERCIÓ LABORAL DELS GRADUATS UNIVERSITARIS Promoció - 2010

I L'atur

Universitat Autònoma de Barcelona	Total mostra	Graduats no ocupats				Temps de recerca de feina (aturats)								Rebuig d'ofertes (aturats)						Motius per no cercar feina (inactius)							
		ATURATS		INACTIUS		Menys de 6 mesos		Entre 6 mesos i 1 any		Entre 1 any i 2 anys		Més de 2 anys		0		1-3		4-6		Més de 6		Continuar els estudis		Matrícula/Llar		Altres	
		(t)	% s'ho ocup.	n	% s'ho ocup.	(t)	% s'atur.	(t)	% s'atur.	(t)	% s'atur.	(t)	% s'atur.	(t)	% s'atur.	(t)	% s'atur.	(t)	% s'atur.	(t)	% s'atur.	(t)	% s'inactius.	(t)	% s'inactius.	(t)	% s'inactius.
Dipl. Mestre Ed. Especial	34	2	50	2	50	2	100	--	--	--	--	--	--	1	50	--	--	--	--	1	50	1	50	--	--	--	--
Dipl. Mestre Ed. Física	29	7	87,50	1	12,50	1	14,29	--	--	--	--	6	85,71	6	85,71	1	14,29	--	--	--	--	--	1	100	--	--	
Dipl. Mestre Ed. Infantil	83	13	81,25	3	18,75	2	15,38	1	7,69	8	61,54	2	15,38	11	84,62	2	15,38	--	--	--	--	--	2	66,67	1	33,33	
Dipl. Mestre Ed. Musical	27	1	100	--	--	--	--	1	100	--	--	--	--	--	--	--	--	--	--	--	--	--	--	--	--	--	
Dipl. Mestre Llengua Estrangera	43	1	100	--	--	1	100	--	--	--	--	--	--	1	100	--	--	--	--	--	--	--	--	--	--	--	
Dipl. Mestre Ed. Primària	57	4	50	4	50	2	50	--	--	1	25	1	25	3	75	1	25	--	--	--	--	2	50	1	25	1	25
Dipl. Educació Social	46	3	60	2	40	2	66,67	1	33,33	--	--	--	--	2	66,67	1	33,33	--	--	--	--	--	--	--	2	100	
<b>Mestres</b>	<b>319</b>	<b>31</b>	<b>72,09</b>	<b>12</b>	<b>27,91</b>	<b>10</b>	<b>32,26</b>	<b>3</b>	<b>9,68</b>	<b>9</b>	<b>29,03</b>	<b>9</b>	<b>29,03</b>	<b>23</b>	<b>74,19</b>	<b>6</b>	<b>19,35</b>	--	--	--	--	<b>3</b>	<b>25</b>	<b>5</b>	<b>41,67</b>	<b>4</b>	<b>33,33</b>
<b>Socials</b>	<b>1.248</b>	<b>124</b>	<b>73,81</b>	<b>44</b>	<b>26,19</b>	<b>60</b>	<b>48,39</b>	<b>22</b>	<b>17,74</b>	<b>18</b>	<b>14,52</b>	<b>24</b>	<b>19,35</b>	<b>68</b>	<b>54,84</b>	<b>41</b>	<b>33,06</b>	<b>6</b>	<b>4,84</b>	<b>6</b>	<b>4,84</b>	<b>23</b>	<b>52,27</b>	<b>8</b>	<b>18,18</b>	<b>13</b>	<b>29,55</b>
Referent promoció 2010 Catalunya																											
<b>Mestres</b>	<b>2.281</b>	<b>243</b>	<b>74,09</b>	<b>85</b>	<b>25,91</b>	<b>105</b>	<b>43,21</b>	<b>45</b>	<b>18,52</b>	<b>35</b>	<b>14,40</b>	<b>58</b>	<b>23,87</b>	<b>165</b>	<b>67,90</b>	<b>63</b>	<b>25,93</b>	<b>8</b>	<b>3,29</b>	<b>4</b>	<b>1,65</b>	<b>26</b>	<b>30,59</b>	<b>35</b>	<b>41,18</b>	<b>24</b>	<b>28,24</b>
<b>Socials</b>	<b>8.031</b>	<b>861</b>	<b>74,42</b>	<b>296</b>	<b>25,58</b>	<b>442</b>	<b>51,34</b>	<b>162</b>	<b>18,82</b>	<b>109</b>	<b>12,66</b>	<b>147</b>	<b>17,07</b>	<b>476</b>	<b>55,28</b>	<b>309</b>	<b>35,89</b>	<b>48</b>	<b>5,57</b>	<b>16</b>	<b>1,86</b>	<b>143</b>	<b>48,31</b>	<b>66</b>	<b>22,30</b>	<b>87</b>	<b>29,39</b>
Referent promoció 2007 Universitat																											
<b>Mestres</b>	<b>322</b>	<b>9</b>	<b>64,29</b>	<b>5</b>	<b>35,71</b>	<b>6</b>	<b>66,67</b>	<b>2</b>	<b>22,22</b>	<b>1</b>	<b>11,11</b>	--	--	<b>3</b>	<b>33,33</b>	<b>5</b>	<b>55,56</b>	<b>1</b>	<b>11,11</b>	--	--	<b>2</b>	<b>40</b>	<b>2</b>	<b>40</b>	<b>1</b>	<b>20</b>
<b>Socials</b>	<b>1.331</b>	<b>94</b>	<b>62,67</b>	<b>56</b>	<b>37,33</b>	<b>62</b>	<b>65,96</b>	<b>19</b>	<b>20,21</b>	<b>8</b>	<b>8,51</b>	<b>5</b>	<b>5,32</b>	<b>35</b>	<b>37,23</b>	<b>46</b>	<b>48,94</b>	<b>11</b>	<b>11,70</b>	<b>2</b>	<b>2,13</b>	<b>39</b>	<b>69,64</b>	<b>6</b>	<b>10,71</b>	<b>11</b>	<b>19,64</b>
Referent promoció 2004 Universitat																											
<b>Mestres</b>	<b>304</b>	<b>7</b>	<b>53,85</b>	<b>6</b>	<b>46,15</b>	<b>4</b>	<b>57,14</b>	<b>2</b>	<b>28,57</b>	<b>1</b>	<b>14,29</b>	--	--	<b>1</b>	<b>14,29</b>	<b>3</b>	<b>42,86</b>	<b>1</b>	<b>14,29</b>	<b>2</b>	<b>28,57</b>	<b>3</b>	<b>50</b>	<b>1</b>	<b>16,67</b>	<b>2</b>	<b>33,33</b>
<b>Socials</b>	<b>1.291</b>	<b>50</b>	<b>54,95</b>	<b>41</b>	<b>45,05</b>	<b>36</b>	<b>72</b>	<b>11</b>	<b>22</b>	<b>3</b>	<b>6</b>	--	--	<b>9</b>	<b>18</b>	<b>24</b>	<b>48</b>	<b>7</b>	<b>14</b>	<b>10</b>	<b>20</b>	<b>28</b>	<b>68,29</b>	<b>4</b>	<b>9,76</b>	<b>9</b>	<b>21,95</b>
Referent promoció 2001 Universitat																											
<b>Mestres</b>	<b>296</b>	<b>8</b>	<b>42,11</b>	<b>11</b>	<b>57,89</b>	<b>2</b>	<b>25</b>	--	--	--	--	--	--	<b>1</b>	<b>12,50</b>	--	--	--	--	<b>1</b>	<b>12,50</b>	<b>6</b>	<b>54,55</b>	<b>2</b>	<b>18,18</b>	<b>2</b>	<b>18,18</b>
<b>Socials</b>	<b>1.291</b>	<b>74</b>	<b>60,16</b>	<b>49</b>	<b>39,84</b>	<b>40</b>	<b>54,05</b>	<b>6</b>	<b>8,11</b>	<b>2</b>	<b>2,70</b>	<b>3</b>	<b>4,05</b>	<b>16</b>	<b>21,62</b>	<b>20</b>	<b>27,03</b>	<b>7</b>	<b>9,46</b>	<b>8</b>	<b>10,81</b>	<b>23</b>	<b>46,94</b>	<b>8</b>	<b>16,33</b>	<b>11</b>	<b>22,45</b>

## SEGUIMENT DE LA INSERCIÓ LABORAL DELS GRADUATS UNIVERSITARIS Promoció - 2010

## II L'atur

Universitat Autònoma de Barcelona	Graduats no ocupats	Mitjana utilitzada per trobar feina																									
		Sumatori resposta (f)	Contactes personals		Iniciativa personal		Anuncis a la premsa		Oposicions concurs públics		Servei Català Col·locació		Pròpia Empresa		Serveis Universitat		Conveni Coop. educativa		Col·legi professional		Borses institucionals		Internet		Altres		
			(f)	%	(f)	%	(f)	%	(f)	%	(f)	%	(f)	%	(f)	%	(f)	%	(f)	%	(f)	%	(f)	%	(f)	%	
Dipl. Mestre Ed. Especial	4	6	2	33,33	1	16,67	1	16,67	--	--	1	16,67	--	--	--	--	--	--	--	--	--	--	1	16,67	--	--	
Dipl. Mestre Ed. Física	8	20	2	10	5	25	--	--	4	20	--	--	--	--	--	--	--	--	--	--	--	3	15	6	30	--	--
Dipl. Mestre Ed. Infantil	16	77	12	15,58	13	16,88	10	12,99	3	3,90	7	9,09	--	--	3	3,90	1	1,30	5	6,49	10	12,99	13	16,88	--	--	
Dipl. Mestre Ed. Musical	1	4	1	25	1	25	--	--	--	--	1	25	--	--	--	--	--	--	--	--	--	--	1	25	--	--	
Dipl. Mestre Llengua Estrangera	1	1	--	--	--	--	--	--	--	--	--	--	--	--	--	--	--	--	--	--	--	--	1	100	--	--	
Dipl. Mestre Ed. Primària	8	6	--	--	1	16,67	--	--	--	--	--	--	--	--	--	--	--	--	--	--	1	16,67	4	66,67	--	--	
Dipl. Educació Social	5	19	3	15,79	2	10,53	2	10,53	2	10,53	3	15,79	--	--	2	10,53	--	--	1	5,26	1	5,26	3	15,79	--	--	
Mestres	43	133	20	15,04	23	17,29	13	9,77	9	6,77	12	9,02	--	--	5	3,76	1	0,75	6	4,51	15	11,28	29	21,80	--	--	
Socials	168	498	87	17,47	84	16,87	34	6,83	20	4,02	52	10,44	10	2,01	19	3,82	5	1	25	5,02	42	8,43	119	23,90	1	0,20	
Referent promoció 2010 Catalunya																											
Mestres	328	1.050	164	15,62	195	18,57	51	4,86	50	4,76	122	11,62	12	1,14	50	4,76	11	1,05	44	4,19	135	12,86	214	20,38	2	0,19	
Socials	1.157	3.321	561	16,89	570	17,16	165	4,97	119	3,58	360	10,84	60	1,81	211	6,35	38	1,14	132	3,97	292	8,79	796	23,97	17	0,51	
Referent promoció 2007 Universitat																											
Mestres	14	42	7	16,67	7	16,67	3	7,14	5	11,90	3	7,14	1	2,38	2	4,76	2	4,76	4	9,52	--	--	8	19,05	--	--	
Socials	150	333	52	15,62	57	17,12	25	7,51	20	6,01	42	12,61	6	1,80	15	4,50	4	1,20	20	6,01	--	--	88	26,43	4	1,20	
Referent promoció 2004 Universitat																											
Mestres	13	23	4	17,39	3	13,04	2	8,70	2	8,70	3	13,04	1	4,35	--	--	--	--	1	4,35	--	--	6	26,09	1	4,35	
Socials	91	179	30	16,76	30	16,76	19	10,61	11	6,15	16	8,94	2	1,12	9	5,03	2	1,12	6	3,35	--	--	47	26,26	7	3,91	
Referent promoció 2001 Universitat																											
Mestres	19	6	1	16,67	2	33,33	--	--	1	16,67	1	16,67	--	--	--	--	--	--	1	16,67	--	--	--	--	--	--	
Socials	123	141	23	16,31	18	12,77	28	19,86	5	3,55	8	5,67	1	0,71	4	2,84	2	1,42	4	2,84	--	--	42	29,79	6	4,26	

SEGUIMENT DE LA INSERCIÓ LABORAL DELS GRADUATS UNIVERSITARIS Promoció - 2010

III L'atur



Universitat Autònoma de Barcelona	Valoració dels factors implicats en la cerca, assoliment i recepció de la feina																										
	Mancança formació universitària rebuda			Activitats personals que impedeixen			Manca de pràctica professional			Tenir una feina que no agrada			Manca de coneixements mercat laboral			Una feina amb un nivell retribuït adequat			Manca de coneixements d'idiomes			Manca de coneixements en informàtica			Manca d'altres coneixements		
	(I)	Mitjana	Desv.	(I)	Mitjana	Desv.	(I)	Mitjana	Desv.	(I)	Mitjana	Desv.	(I)	Mitjana	Desv.	(I)	Mitjana	Desv.	(I)	Mitjana	Desv.	(I)	Mitjana	Desv.	(I)	Mitjana	Desv.
Dipl. Mestre Ed. Especial	2	2,50	0,71	2	4,50	3,54	2	3	2,83	2	4,50	2,12	2	1,50	0,71	2	4	2,83	2	6,50	0,71	2	1,50	0,71	2	4,50	0,71
Dipl. Mestre Ed. Física	7	2,86	1,77	7	2	1,29	7	5,57	1,51	7	3,29	2,29	7	2,43	1,27	7	2,71	0,95	7	5,14	1,35	7	2,71	0,49	7	3,14	1,57
Dipl. Mestre Ed. Infantil	13	2,85	1,99	13	1,85	1,68	13	3,31	2,21	13	2,62	2,06	13	2,46	1,27	13	2,77	1,64	13	4	2,27	13	2,23	1,69	13	2,62	1,45
Dipl. Mestre Ed. Musical	1	4	--	1	4	--	1	4	--	1	4	--	1	4	--	1	4	--	1	4	--	1	4	--	1	4	--
Dipl. Mestre Llengua Estrangera	1	7	--	1	7	--	1	7	--	1	7	--	1	7	--	1	5	--	1	7	--	1	7	--	1	7	--
Dipl. Mestre Ed. Primària	4	4,50	2,65	4	3,50	1,91	4	5,50	0,58	4	5,50	1,29	4	3,75	1,50	4	4,50	1,29	4	3,25	2,22	4	2,50	1,29	4	2,75	1,26
Dipl. Educació Social	3	3,67	1,53	3	3	1,73	3	5,67	1,15	3	2	1	3	3	1,73	3	2,67	2,08	3	3	3,46	3	2	1,73	3	3,33	0,58
Mestres	31	3,29	1,99	31	2,61	1,96	31	4,45	2,08	31	3,39	2,17	31	2,81	1,54	31	3,16	1,59	31	4,32	2,20	31	2,52	1,57	31	3,13	1,52
Socials	124	2,94	1,87	124	2,53	1,98	124	4,49	2,14	124	4,10	1,94	122	3,21	1,77	124	3,67	1,82	124	4,04	1,93	124	2,82	1,69	116	3,18	1,62
Referent promoció 2010 Catalunya																											
Mestres	241	2,88	1,92	242	2,67	2,04	242	3,76	2,26	242	3,83	2,15	242	3,07	1,78	242	3,17	1,84	242	3,92	2,02	242	2,62	1,61	242	2,90	1,53
Socials	855	2,93	1,92	855	2,46	1,90	853	4,28	2,22	854	4,01	1,99	852	3,11	1,77	853	3,50	1,88	851	3,84	1,99	854	2,75	1,73	844	3,09	1,62
Referent promoció 2007 Universitat																											
Mestres	9	2,56	1,42	9	2,11	1,54	9	2,11	1,54	9	4,33	1,87	9	2,44	2,01	9	4,33	1,87	9	3,67	1,94	9	3,11	1,05	9	2,89	1,45
Socials	92	3,16	1,90	94	2,60	1,80	94	3,90	2,14	94	4,79	1,84	94	3,33	1,84	94	4,86	1,68	94	3,57	1,82	94	3,16	1,74	94	3,45	1,49
Referent promoció 2004 Universitat																											
Mestres	7	3	2	7	2,43	1,81	7	4,43	1,90	7	4,29	2,36	7	3,14	1,57	7	4,29	1,89	7	3,43	1,62	7	2,71	1,70	7	4	1,29
Socials	50	2,90	1,89	50	2,62	2,04	50	4,06	2,33	50	4,84	1,92	50	2,88	1,53	50	5,02	1,83	50	3,40	1,93	50	2,66	1,67	50	2,90	1,58
Referent promoció 2001 Universitat																											
Mestres	4	4	2,16	4	5,50	2,38	4	5	1,63	4	5	2,83	4	3	0,82	4	4,75	2,63	4	4,25	1,71	4	4,25	2,06	4	3,50	1,29
Socials	58	3,45	1,92	58	3,16	2,13	58	4,57	1,92	58	5,19	1,84	58	3,43	1,52	58	4,90	1,57	58	3,62	1,95	58	3,41	1,87	58	3,67	1,56

## SEGUIMENT DE LA INSERCIÓ LABORAL DELS GRADUATS UNIVERSITARIS Promoció - 2010

## Preguntes crítiques - Formació continuada - Mobilitat

Universitat Autònoma de Barcelona	Satisfacció: carrera i universitat						Formació continuada									Mobilitat							
	Repetiries la mateixa carrera?			Repetiries a la mateixa universitat?			No		Continuació dels estudis					A la mateixa universitat?			(f)	No	Si				
	(f)	Si	No	(f)	Si	No	(f)	No	Si					(f)	Si	No			(f)	No	Durant els estudis	Laboralment	Estudis i feina
									Cursos espec	Llicenciatura	Postgrau/màster	Doctorat	Altres										
Dipl. Mestre Ed. Especial	34	73,53	26,47	34	91,18	8,82	34	14,71	26,47	35,29	8,82	--	14,71	29	31,03	68,97	34	55,88	26,47	14,71	2,94	33,33	66,67
Dipl. Mestre Ed. Física	29	65,52	34,48	29	89,66	10,34	29	13,79	20,69	13,79	20,69	--	31,03	25	12	88	29	79,31	17,24	3,45	--	--	100
Dipl. Mestre Ed. Infantil	83	83,13	16,87	83	90,36	9,64	83	22,89	27,71	18,07	24,10	--	7,23	64	25	75	83	86,75	8,43	4,82	--	27,27	72,73
Dipl. Mestre Ed. Musical	27	74,07	25,93	27	88,89	11,11	27	11,11	40,74	33,33	11,11	3,70	--	24	25	75	27	74,07	25,93	--	--	28,57	71,43
Dipl. Mestre Llengua Estrangera	42	92,86	7,14	43	90,70	9,30	43	25,58	32,56	13,95	18,60	--	9,30	32	15,63	84,38	43	37,21	44,19	4,65	13,95	7,41	92,59
Dipl. Mestre Ed. Primària	57	64,91	35,09	57	92,98	7,02	57	19,30	33,33	21,05	24,56	1,75	--	46	41,30	58,70	57	77,19	12,28	5,26	5,26	30,77	69,23
Dipl. Educació Social	46	82,61	17,39	45	84,44	15,56	46	30,43	19,57	17,39	32,61	--	--	32	12,50	87,50	46	65,22	15,22	13,04	6,52	37,50	62,50
Mestres	318	77,67	22,33	318	89,94	10,06	319	21	28,53	20,69	21,63	0,63	7,52	252	24,60	75,40	319	70,22	19,12	6,58	4,08	23,16	76,84
Socials	1.233	66,99	33,01	1.239	87,25	12,75	1.247	22,05	15,88	13,79	40,26	1,60	6,42	972	24,18	75,82	1.247	66,24	18,36	8,90	6,50	30,17	69,83
Referent promoció 2010 Catalunya																							
Mestres	2.261	82,57	17,43	2.238	79,45	20,55	2.275	25,05	26,37	18,90	21,41	0,53	7,74	1.705	22,11	77,89	2.275	72,18	15,12	8,18	4,53	41,05	58,95
Socials	7.959	70,13	29,87	7.923	80,93	19,07	8.024	25,24	16,85	13,33	37	1,17	6,41	5.996	23,52	76,48	8.023	66,12	17,09	10,22	6,57	34,88	65,12
Referent promoció 2007 Universitat																							NOU ENQ.2014
Mestres	317	87,38	12,62	310	92,90	7,10	320	28,44	33,75	13,13	15,94	0,31	8,44	229	24,02	75,98	320	73,75	12,81	6,88	6,56	--	--
Socials	1.298	71,57	28,43	1.271	89,61	10,39	1.321	24,83	19,38	10,45	34,29	2,35	8,71	993	26,38	73,62	1.321	66,09	14,53	11,13	8,25	--	--
Referent promoció 2004 Universitat																							NOU ENQ.2014
Mestres	300	84	16	299	88,96	11,04	303	24,09	31,35	21,78	17,82	--	4,95	230	27,39	72,61	303	80,86	11,22	4,62	3,30	--	--
Socials	1.261	74,54	25,46	1.259	91,50	8,50	1.277	26,62	20,91	14,25	28,35	3,29	6,58	937	27,21	72,79	1.277	74,78	10,73	9,48	5,01	--	--
Referent promoció 2001 Universitat																							NOU ENQ.2014
Mestres	294	74,15	25,85	295	91,86	8,14	296	29,05	14,53	26,69	14,19	0,34	15,20	210	34,29	65,71	293	73,72	12,97	9,56	3,75	--	--
Socials	1.286	68,04	31,96	1.287	91,61	8,39	1.288	28,03	13,28	13,90	27,10	3,88	13,82	927	26	74	1.275	72,24	12	11,69	4,08	--	--

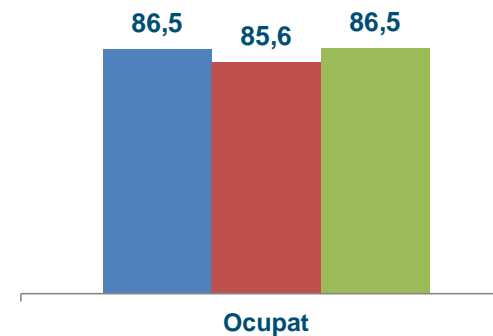
**Sistema Universitari Públic a Catalunya. Descripció de l'enquesta d'Inserció laboral 2014**

Àrea de Socials

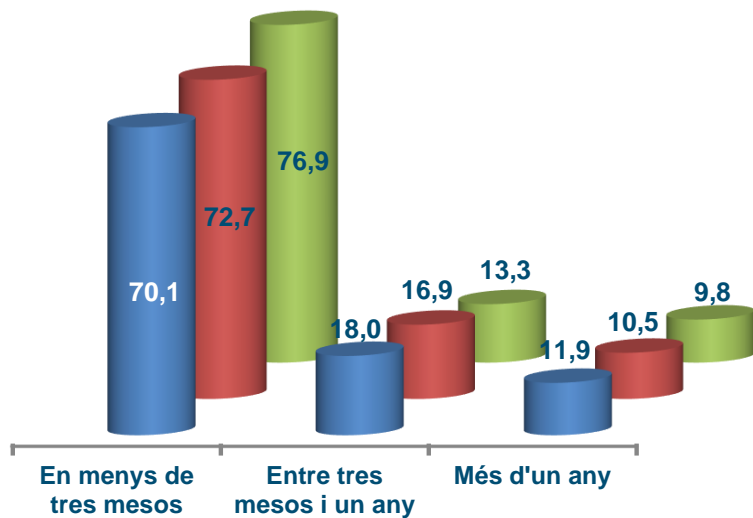
Mestres de la Universitat Autònoma de Barcelona

	Població i mostra							
	Població	Mostra	% resposta	% error mostral	Homes		Dones	
					n	%	n	%
Mestres (UAB)	497	319	64,19	3,29	36	11,29	283	88,71
Mestres (CAT)	3625	2281	62,92	1,25	366	16,05	1915	83,95
Socials (UAB)	2359	1248	52,90	1,90	332	26,60	916	73,40

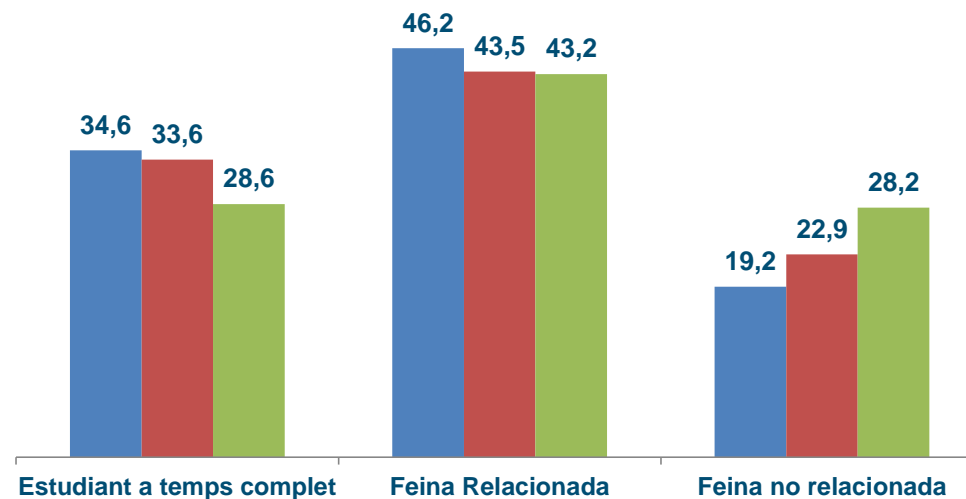
**Taxa d'ocupació (%)**



**Temps per trobar la primera feina (%)**



**Estudis i feina durant els dos darrers anys de carrera (%)**

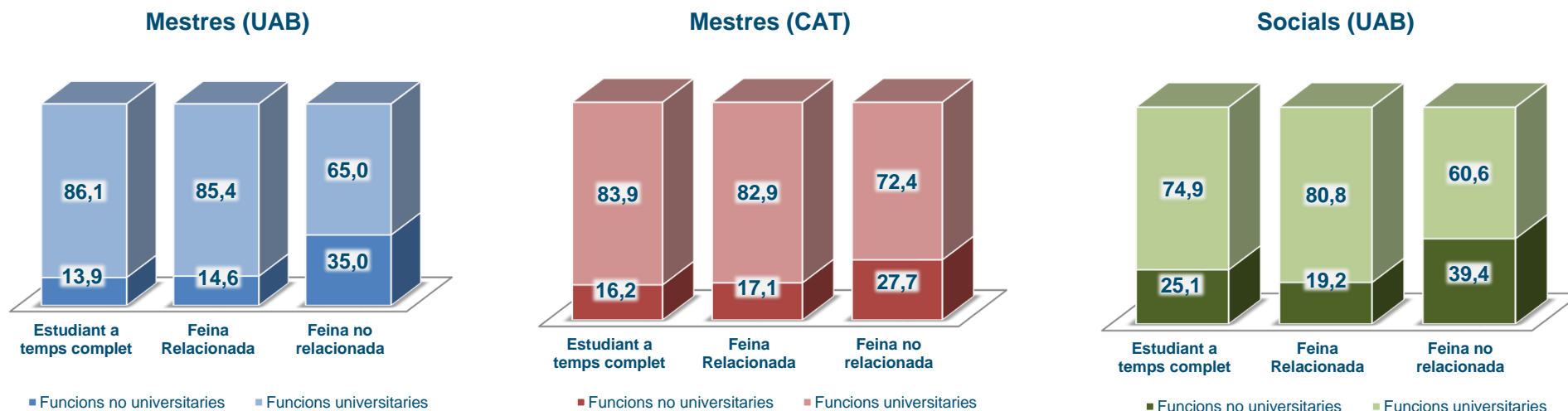


Sistema Universitari Públic a Catalunya. Descripció de l'enquesta d'Inserció laboral 2014

Àrea de Socials

Mestres de la Universitat Autònoma de Barcelona

Antecedents laborals durant els dos últims anys de carrera i qualitat de la inserció al cap de tres anys al finalitzar-la <sup>(1)</sup>

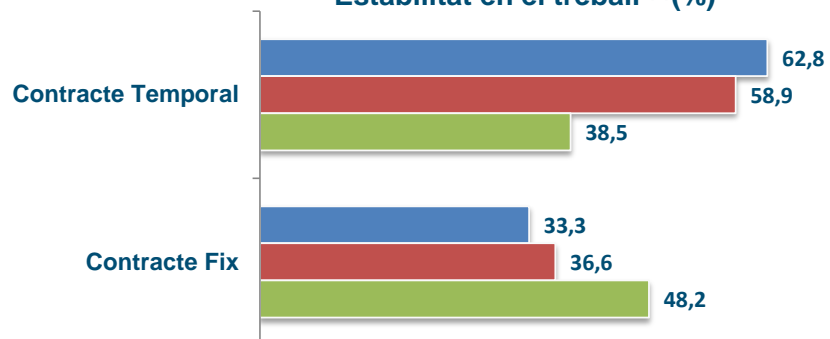


■ Funcions no universitàries ■ Funcions universitàries

■ Funcions no universitàries ■ Funcions universitàries

■ Funcions no universitàries ■ Funcions universitàries

Estabilitat en el treball <sup>(2)</sup>(%)



**(1) Es considera que realitza funcions universitàries si fa funcions de nivell universitari independentment del requisit d'entrada (titulació específica, titulació universitària, cap titulació universitària). Es considera funcions no universitàries quan, independentment del requisit d'entrada, desenvolupa funcions que no es consideren de nivell universitari.**

**(2) Els percentatges corresponents a les categories que falten Autònom (2,88%, 2,74%; 10,76%) i No contracte (0,64%; 1,12%; 0,73%)**

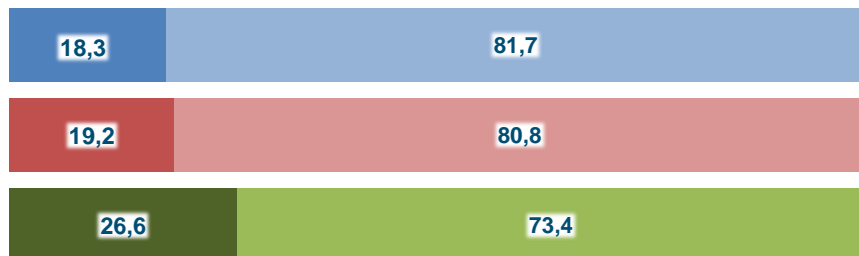


Sistema Universitari Públic a Catalunya. Descripció de l'enquesta d'Inserció laboral 2014

Àrea de Socials

Mestres de la Universitat Autònoma de Barcelona

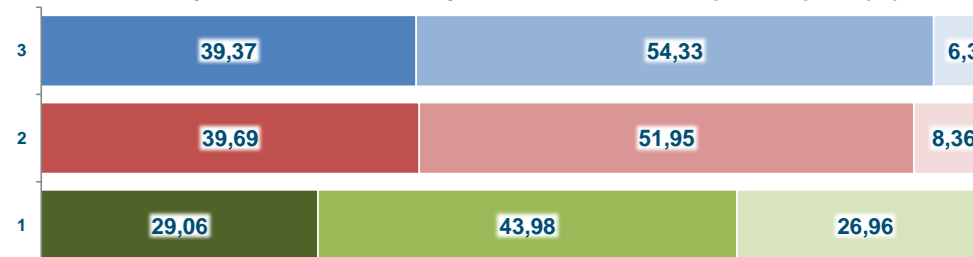
Adequació de les feines a la titulació universitària (%)



Funcions no universitàries

Funcions universitàries

Guanyos anuals bruts amb jornada laboral a temps complet (%)

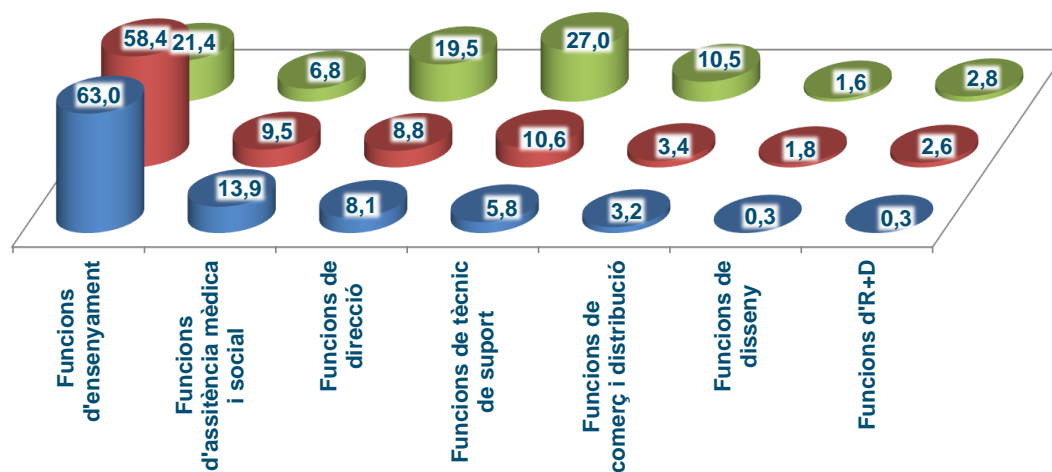


Mileuristes

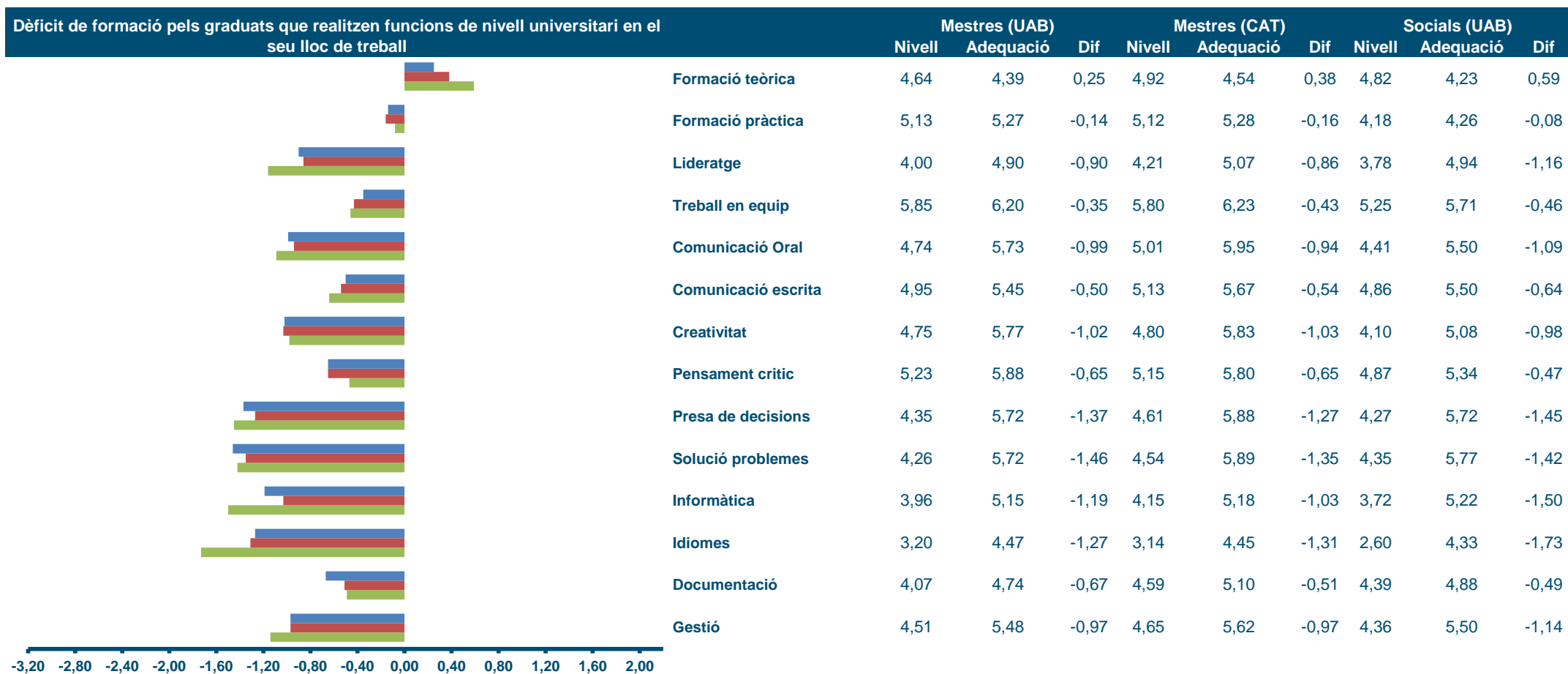
Dosmieuristes

Més de dosmieuristes

Funcions exercides en el seu lloc de treball <sup>(3)</sup> (%)



**(3) Els percentatges corresponents a les categories que falten són:**  
**Funcions no qualificades (3,76%; 3,5%; 3,36%)**  
**Funcions qualificades (1,73%; 1,55%; 7,11%)**



El dèficit s'ha calculat restant la mitjana de cada competència que es necessària per desenvolupar la feina, de la mitjana de l'avaluació del nivell de formació rebut a la universitat. Només inclou el col·lectiu de graduats que desenvolupen funcions de nivell universitari.

**Sistema universitari de Catalunya**  
**Titulació: Mestre Llengua Estrangera**

## SEGUIMENT DE LA INSERCIÓ LABORAL DELS GRADUATS UNIVERSITARIS Promoció - 2010

## Perfil de l'ensenyament

\* Es possible que contingui informació filtrada i els totals no coincideixin

Dipl. Mestre Llengua Estrangera	Població i mostra				Sexe				Antecedents laborals					
	Població	Mostra	% resposta	% Error mostral	Homes		Dones		n	Estudi a temps complet	Estudi i treball a temps complet		Estudi i treball a temps parcial	
					(f)	%	(f)	%		Estudiant	Relacionat	No relacionat	Relacionat	No relacionat
Universitat de Barcelona	112	64	57,14	8,05	10	15,63	54	84,38	63	28,57	4,76	4,76	42,86	19,05
Universitat Autònoma de Barcelona	58	43	74,14	7,66	5	11,63	38	88,37	42	28,57	2,38	--	57,14	11,90
Universitat de Girona	24	19	79,17	10,48	1	5,26	18	94,74	19	57,89	15,79	--	15,79	10,53
Universitat de Lleida	24	20	83,33	9,14	1	5	19	95	20	30	10	--	55	5
Universitat Rovira i Virgili	45	35	77,78	7,90	4	11,43	31	88,57	35	42,86	8,57	2,86	20	25,71
Universitat de Vic	24	17	70,83	13,11	2	11,76	15	88,24	16	43,75	12,50	18,75	25	--
Universitat Ramon Llull	24	20	83,33	9,14	2	10	18	90	20	60	10	--	15	15
<b>Dipl. Mestre Llengua Estrangera</b>	<b>311</b>	<b>218</b>	<b>70,10</b>	<b>3,63</b>	<b>25</b>	<b>11,47</b>	<b>193</b>	<b>88,53</b>	<b>215</b>	<b>37,67</b>	<b>7,44</b>	<b>3,26</b>	<b>36,74</b>	<b>14,88</b>
Referent promoció 2007 Universitat														
<b>Dipl. Mestre Llengua Estrangera</b>	<b>229</b>	<b>172</b>	<b>75,11</b>	<b>3,74</b>	<b>21</b>	<b>12,21</b>	<b>151</b>	<b>87,79</b>	<b>171</b>	<b>40,94</b>	<b>14,62</b>	<b>1,17</b>	<b>32,75</b>	<b>10,53</b>
Referent promoció 2004 Universitat														
<b>Dipl. Mestre Llengua Estrangera</b>	<b>165</b>	<b>104</b>	<b>63,03</b>	<b>5,86</b>	<b>8</b>	<b>7,69</b>	<b>96</b>	<b>92,31</b>	<b>104</b>	<b>35,58</b>	<b>14,42</b>	<b>9,62</b>	<b>30,77</b>	<b>9,62</b>
Referent promoció 2001 Universitat														
<b>Dipl. Mestre Llengua Estrangera</b>	<b>120</b>	<b>98</b>	<b>81,67</b>	<b>4,26</b>	<b>12</b>	<b>12,24</b>	<b>86</b>	<b>87,76</b>	<b>98</b>	<b>40,82</b>	<b>5,10</b>	<b>6,12</b>	<b>33,67</b>	<b>14,29</b>

## SEGUIMENT DE LA INSERCIÓ LABORAL DELS GRADUATS UNIVERSITARIS Promoció - 2010

## Estatus d'inserció

\* Es possible que contingui informació filtrada i els totals no coincideixin

Dipl. Mestre Llengua Estrangera	Situació laboral actual								
	n	Ocupat		Aturat amb experiència		Aturat sense experiència		Inactius	
		(f)	%	(f)	%	(f)	%	(f)	%
Universitat de Barcelona	64	59	92,19	--	--	--	--	5	7,81
Universitat Autònoma de Barcelona	43	42	97,67	--	--	1	2,33	--	--
Universitat de Girona	19	18	94,74	1	5,26	--	--	--	--
Universitat de Lleida	20	19	95	1	5	--	--	--	--
Universitat Rovira i Virgili	35	33	94,29	1	2,86	--	--	1	2,86
Universitat de Vic	17	14	82,35	--	--	--	--	3	17,65
Universitat Ramon Llull	20	17	85	2	10	--	--	1	5
<b>Dipl. Mestre Llengua Estrangera</b>	<b>218</b>	<b>202</b>	<b>92,66</b>	<b>5</b>	<b>2,29</b>	<b>1</b>	<b>0,46</b>	<b>10</b>	<b>4,59</b>
Referent promoció 2007 Universitat									
<b>Dipl. Mestre Llengua Estrangera</b>	<b>172</b>	<b>164</b>	<b>95,35</b>	<b>5</b>	<b>2,91</b>	<b>--</b>	<b>--</b>	<b>3</b>	<b>1,74</b>
Referent promoció 2004 Universitat									
<b>Dipl. Mestre Llengua Estrangera</b>	<b>104</b>	<b>--</b>	<b>100</b>	<b>--</b>	<b>--</b>	<b>--</b>	<b>--</b>	<b>--</b>	<b>--</b>
Referent promoció 2001 Universitat									
<b>Dipl. Mestre Llengua Estrangera</b>	<b>98</b>	<b>93</b>	<b>94,90</b>	<b>3</b>	<b>3,06</b>	<b>--</b>	<b>--</b>	<b>2</b>	<b>2,04</b>

## SEGUIMENT DE LA INSERCIÓ LABORAL DELS GRADUATS UNIVERSITARIS Promoció - 2010

## Primera inserció i any d'inici de la feina actual

\* Es possible que contingui informació filtrada i els totals no coincideixin

Dipl. Mestre Llengua Estrangera	La feina actual és la primera (%)			Temps primera inserció (%)							Any d'inici de la feina actual (%)					
	n	Sí	No	n	Abans d'acabar	Menys d'1 mes	D'1 a 3 mesos	De 4 a 6 mesos	De 7 a 12 mesos	Més d'1 any	n	Fa més de 3 anys	Fa 3 anys	Fa 2 anys	Fa 1 any	Any actual
Universitat de Barcelona	63	12,70	87,30	63	17,46	30,16	31,75	12,70	--	7,94	63	63,49	20,63	6,35	9,52	--
Universitat Autònoma de Barcelona	42	30,95	69,05	42	35,71	7,14	33,33	19,05	2,38	2,38	42	54,76	11,90	4,76	26,19	2,38
Universitat de Girona	19	21,05	78,95	19	15,79	5,26	42,11	21,05	5,26	10,53	19	36,84	10,53	5,26	36,84	10,53
Universitat de Lleida	20	5	95	20	70	5	10	--	5	10	20	25	15	5	55	--
Universitat Rovira i Virgili	35	28,57	71,43	35	28,57	2,86	22,86	25,71	17,14	2,86	35	34,29	5,71	14,29	37,14	8,57
Universitat de Vic	16	37,50	62,50	16	68,75	6,25	18,75	6,25	--	--	16	56,25	6,25	12,50	25	--
Universitat Ramon Llull	20	15	85	20	20	40	5	20	5	10	20	45	35	5	15	--
<b>Dipl. Mestre Llengua Estrangera</b>	<b>215</b>	<b>20,93</b>	<b>79,07</b>	<b>215</b>	<b>31,63</b>	<b>15,81</b>	<b>26,05</b>	<b>15,81</b>	<b>4,65</b>	<b>6,05</b>	<b>215</b>	<b>48,84</b>	<b>15,35</b>	<b>7,44</b>	<b>25,58</b>	<b>2,79</b>
Referent promoció 2007 Universitat																
<b>Dipl. Mestre Llengua Estrangera</b>	<b>171</b>	<b>40,35</b>	<b>59,65</b>	<b>171</b>	<b>14,62</b>	<b>23,39</b>	<b>43,86</b>	<b>9,36</b>	<b>5,26</b>	<b>3,51</b>	<b>171</b>	<b>62,57</b>	<b>22,81</b>	<b>5,26</b>	<b>9,36</b>	<b>--</b>
Referent promoció 2004 Universitat																
<b>Dipl. Mestre Llengua Estrangera</b>	<b>104</b>	<b>30,77</b>	<b>69,23</b>	<b>104</b>	<b>22,12</b>	<b>19,23</b>	<b>26,92</b>	<b>14,42</b>	<b>9,62</b>	<b>7,69</b>	<b>104</b>	<b>35,58</b>	<b>31,73</b>	<b>11,54</b>	<b>20,19</b>	<b>0,96</b>
Referent promoció 2001 Universitat																
<b>Dipl. Mestre Llengua Estrangera</b>	<b>98</b>	<b>36,73</b>	<b>63,27</b>	<b>98</b>	<b>37,76</b>	<b>13,27</b>	<b>19,39</b>	<b>14,29</b>	<b>8,16</b>	<b>7,14</b>	<b>98</b>	<b>32,65</b>	<b>22,45</b>	<b>15,31</b>	<b>26,53</b>	<b>3,06</b>

## SEGUIMENT DE LA INSERCIÓ LABORAL DELS GRADUATS UNIVERSITARIS Promoció - 2010

## Vies d'accés a la primera feina

\* Es possible que contingui informació filtrada i els totals no coincideixin

Dipl. Mestre Llengua Estrangera	Vies d'accés a la primera feina per a qui n'ha tingut més d'una (%)												
	n	Contactes	Premsa	Oposicions	SCC/INEM	Borses de treball institucionals / col·legis prof.	Empresa pròpia	Pràctiques d'estudis	Serveis universitat	ETT	Empreses de selecció	Internet	Altres
Universitat de Barcelona	63	22,22	--	3,17	--	53,97	--	3,17	--	1,59	--	1,59	14,29
Universitat Autònoma de Barcelona	42	21,43	--	--	--	61,90	--	--	--	--	--	2,38	14,29
Universitat de Girona	19	15,79	--	--	--	63,16	--	--	5,26	--	--	5,26	10,53
Universitat de Lleida	20	50	5	--	--	35	--	--	--	--	--	10	--
Universitat Rovira i Virgili	35	11,43	--	2,86	--	60	--	2,86	5,71	--	--	11,43	5,71
Universitat de Vic	16	56,25	--	6,25	--	18,75	6,25	6,25	--	6,25	--	--	--
Universitat Ramon Llull	20	45	--	--	--	20	--	5	20	--	--	10	--
<b>Dipl. Mestre Llengua Estrangera</b>	<b>215</b>	<b>26,98</b>	<b>0,47</b>	<b>1,86</b>	<b>--</b>	<b>49,77</b>	<b>0,47</b>	<b>2,33</b>	<b>3,26</b>	<b>0,93</b>	<b>--</b>	<b>5,12</b>	<b>8,84</b>
Referent promoció 2007 Universitat													
<b>Dipl. Mestre Llengua Estrangera</b>	<b>170</b>	<b>12,35</b>	<b>1,18</b>	<b>5,88</b>	<b>0,59</b>	<b>61,18</b>	<b>--</b>	<b>3,53</b>	<b>4,12</b>	<b>0,59</b>	<b>--</b>	<b>2,35</b>	<b>8,24</b>
Referent promoció 2004 Universitat													
<b>Dipl. Mestre Llengua Estrangera</b>	<b>104</b>	<b>32,69</b>	<b>1,92</b>	<b>10,58</b>	<b>3,85</b>	<b>--</b>	<b>--</b>	<b>6,73</b>	<b>8,65</b>	<b>1,92</b>	<b>--</b>	<b>5,77</b>	<b>27,88</b>
Referent promoció 2001 Universitat													
<b>Dipl. Mestre Llengua Estrangera</b>	<b>98</b>	<b>27,55</b>	<b>6,12</b>	<b>11,22</b>	<b>3,06</b>	<b>--</b>	<b>1,02</b>	<b>5,10</b>	<b>7,14</b>	<b>--</b>	<b>--</b>	<b>2,04</b>	<b>36,73</b>

## SEGUIMENT DE LA INSERCIÓ LABORAL DELS GRADUATS UNIVERSITARIS Promoció - 2010

## I Situació laboral - feina actual - última feina

\* Es possible que contingui informació filtrada i els totals no coincideixin

Dipl. Mestre Llengua Estrangera	Jorn. Lab. T. Complert (%)			Tipus de contracte (%)						Durada del contracte (temporal) (%)			
	n	Sí	No	n	Fix	Autònom	Temporal	Becari	Sense contracte	n	Menys de 6 mesos	Entre 6 i 12 mesos	Més d'1 any
Universitat de Barcelona	62	40,32	59,68	63	26,98	--	71,43	1,59	--	45	15,56	80	4,44
Universitat Autònoma de Barcelona	42	54,76	45,24	42	19,05	2,38	78,57	--	--	33	6,06	81,82	12,12
Universitat de Girona	19	57,89	42,11	19	10,53	5,26	78,95	--	5,26	15	26,67	73,33	--
Universitat de Lleida	20	60	40	20	30	--	70	--	--	14	28,57	71,43	--
Universitat Rovira i Virgili	35	45,71	54,29	35	28,57	--	71,43	--	--	25	24	60	16
Universitat de Vic	16	56,25	43,75	16	37,50	--	62,50	--	--	10	20	70	10
Universitat Ramon Llull	20	50	50	20	45	--	55	--	--	11	9,09	45,45	45,45
<b>Dipl. Mestre Llengua Estrangera</b>	<b>214</b>	<b>49,53</b>	<b>50,47</b>	<b>215</b>	<b>26,98</b>	<b>0,93</b>	<b>71,16</b>	<b>0,47</b>	<b>0,47</b>	<b>153</b>	<b>16,99</b>	<b>72,55</b>	<b>10,46</b>
Referent promoció 2007 Universitat													
<b>Dipl. Mestre Llengua Estrangera</b>	<b>171</b>	<b>90,64</b>	<b>9,36</b>	<b>170</b>	<b>65,88</b>	<b>--</b>	<b>34,12</b>	<b>--</b>	<b>--</b>	<b>46</b>	<b>10,87</b>	<b>78,26</b>	<b>10,87</b>
Referent promoció 2004 Universitat													
<b>Dipl. Mestre Llengua Estrangera</b>	<b>104</b>	<b>88,46</b>	<b>11,54</b>	<b>104</b>	<b>70,19</b>	<b>1,92</b>	<b>27,88</b>	<b>--</b>	<b>--</b>	<b>27</b>	<b>--</b>	<b>62,96</b>	<b>37,04</b>
Referent promoció 2001 Universitat													
<b>Dipl. Mestre Llengua Estrangera</b>	<b>--</b>	<b>--</b>	<b>--</b>	<b>98</b>	<b>26,53</b>	<b>1,02</b>	<b>69,39</b>	<b>2,04</b>	<b>1,02</b>	<b>68</b>	<b>19,12</b>	<b>67,65</b>	<b>13,24</b>



## SEGUIMENT DE LA INSERCIÓ LABORAL DELS GRADUATS UNIVERSITARIS Promoció - 2010

## II Situació laboral - feina actual - última feina

\* Es possible que contingui informació filtrada i els totals no coincideixin

Dipl. Mestre Llengua Estrangera	Sou Anual (%)									Requisits per a la feina actual						
	n	Menys 9.000€	9.000€-12.000€	12.000€-15.000€	15.000€-18.000€	18.000€-24.000€	24.000€-30.000€	30.000€-40.000€	Més de 40.000€	n	Titulació específica		Titulació universitària		Cap titulació	
											Funcions pròpies	Funcions no pròpies	Funcions pròpies	Funcions no pròpies	Requerida form. univ.	No requerida form. univ.
Universitat de Barcelona	63	9,52	26,98	28,57	19,05	12,70	3,17	--	--	63	90,48	1,59	4,76	--	1,59	1,59
Universitat Autònoma de Barcelona	34	2,94	23,53	26,47	8,82	32,35	5,88	--	--	42	90,48	4,76	2,38	--	--	2,38
Universitat de Girona	16	12,50	18,75	12,50	43,75	6,25	6,25	--	--	19	84,21	5,26	5,26	--	5,26	--
Universitat de Lleida	17	23,53	11,76	17,65	23,53	17,65	5,88	--	--	20	95	--	--	--	--	5
Universitat Rovira i Virgili	30	10	10	26,67	26,67	26,67	--	--	--	35	94,29	--	5,71	--	--	--
Universitat de Vic	15	6,67	6,67	40	20	20	6,67	--	--	16	100	--	--	--	--	--
Universitat Ramon Llull	20	20	25	15	20	15	5	--	--	20	100	--	--	--	--	--
<b>Dipl. Mestre Llengua Estrangera</b>	<b>195</b>	<b>10,77</b>	<b>20</b>	<b>25,13</b>	<b>21,03</b>	<b>18,97</b>	<b>4,10</b>	<b>--</b>	<b>--</b>	<b>215</b>	<b>92,56</b>	<b>1,86</b>	<b>3,26</b>	<b>--</b>	<b>0,93</b>	<b>1,40</b>
Referent promoció 2007 Universitat																
<b>Dipl. Mestre Llengua Estrangera</b>	<b>151</b>	<b>1,99</b>	<b>4,64</b>	<b>6,62</b>	<b>9,93</b>	<b>54,30</b>	<b>22,52</b>	<b>--</b>	<b>--</b>	<b>171</b>	<b>91,23</b>	<b>2,34</b>	<b>4,68</b>	<b>1,17</b>	<b>0,58</b>	<b>--</b>
Referent promoció 2004 Universitat																
<b>Dipl. Mestre Llengua Estrangera</b>	<b>90</b>	<b>3,33</b>	<b>7,78</b>	<b>14,44</b>	<b>6,67</b>	<b>48,89</b>	<b>18,89</b>	<b>--</b>	<b>--</b>	<b>104</b>	<b>87,50</b>	<b>1,92</b>	<b>5,77</b>	<b>0,96</b>	<b>--</b>	<b>2,88</b>
Referent promoció 2001 Universitat				12000€ - 18000€		18000€ - 30000€										
<b>Dipl. Mestre Llengua Estrangera</b>	<b>98</b>	<b>9,18</b>	<b>29,59</b>	<b>45,92</b>	<b>--</b>	<b>15,31</b>	<b>--</b>	<b>--</b>	<b>--</b>	<b>98</b>	<b>82,65</b>	<b>3,06</b>	<b>4,08</b>	<b>3,06</b>	<b>2,04</b>	<b>5,10</b>

## SEGUIMENT DE LA INSERCIÓ LABORAL DELS GRADUATS UNIVERSITARIS Promoció - 2010

### I Empleabilitat - factors de contractació

\* Es possible que contingui informació filtrada i els totals no coincideixin



Dipl. Mestre Llengua Estrangera	Factors de contractació											
	Coneixements teòrics			Coneixements pràctics			Formació en idiomes			Formació en l'ús de la informàtica		
	(f)	Mitjana	Desv.	(f)	Mitjana	Desv.	(f)	Mitjana	Desv.	(f)	Mitjana	Desv.
Universitat de Barcelona	62	4,31	2,26	62	4,60	2,07	62	5,89	1,70	62	3,53	2,09
Universitat Autònoma de Barcelona	41	5,07	1,79	41	4,68	2,42	41	5,63	2,19	41	4,12	2,18
Universitat de Girona	18	4,28	2,76	18	3,89	2,65	18	5,94	1,98	18	2,78	2,13
Universitat de Lleida	16	4	2,22	16	4,56	2,37	16	5,56	2,16	16	3,56	2,22
Universitat Rovira i Virgili	35	4,63	2,17	32	4,81	2,38	33	5,45	2,31	32	3,81	2,12
Universitat de Vic	15	4,33	2,47	15	4,67	2,50	15	6,27	1,67	15	4	2,48
Universitat Ramon Llull	20	4,35	1,93	20	5,35	2,18	20	6,50	1,36	20	3,85	2,13
<b>Dipl. Mestre Llengua Estrangera</b>	<b>207</b>	<b>4,49</b>	<b>2,18</b>	<b>204</b>	<b>4,66</b>	<b>2,30</b>	<b>205</b>	<b>5,83</b>	<b>1,94</b>	<b>204</b>	<b>3,70</b>	<b>2,16</b>
Referent promoció 2007 Universitat												
<b>Dipl. Mestre Llengua Estrangera</b>	<b>170</b>	<b>5,22</b>	<b>1,86</b>	<b>169</b>	<b>4,98</b>	<b>2,03</b>	<b>171</b>	<b>5,88</b>	<b>1,65</b>	<b>171</b>	<b>4</b>	<b>1,88</b>
Referent promoció 2004 Universitat												
<b>Dipl. Mestre Llengua Estrangera</b>	<b>101</b>	<b>5,27</b>	<b>1,85</b>	<b>99</b>	<b>4,89</b>	<b>2,15</b>	<b>101</b>	<b>5,99</b>	<b>1,58</b>	<b>100</b>	<b>3,94</b>	<b>1,89</b>
Referent promoció 2001 Universitat												
<b>Dipl. Mestre Llengua Estrangera</b>	<b>88</b>	<b>5,24</b>	<b>1,82</b>	<b>88</b>	<b>4,24</b>	<b>2,10</b>	<b>88</b>	<b>5,32</b>	<b>2,32</b>	<b>87</b>	<b>3,08</b>	<b>2,04</b>

## SEGUIMENT DE LA INSERCIÓ LABORAL DELS GRADUATS UNIVERSITARIS Promoció - 2010

## II Empleabilitat - factors de contractació

\* Es possible que contingui informació filtrada i els totals no coincideixin



Dipl. Mestre Llengua Estrangera	Factors de contractació											
	Habilitats socials i personalitat			Capacitat de gestió i planificació			Capacitat de treballar en grup			Formació global universitària		
	(f)	Mitjana	Desv.	(f)	Mitjana	Desv.	(f)	Mitjana	Desv.	(f)	Mitjana	Desv.
Universitat de Barcelona	62	4,23	2,33	61	4,25	2,26	61	4,44	2,38	62	4,50	1,65
Universitat Autònoma de Barcelona	41	4,05	2,42	41	4,02	2,20	41	4,44	2,31	41	5	1,32
Universitat de Girona	18	3,22	2,62	18	3,11	2,19	18	3,22	2,53	18	5,39	1,94
Universitat de Lleida	16	4,63	2,31	16	4,44	2,16	16	4,44	2,19	16	5,75	1,61
Universitat Rovira i Virgili	33	5	2,24	32	4,56	2,24	32	5,13	2,28	35	6,29	1,15
Universitat de Vic	15	5	2,56	15	5	2	15	4,60	2,38	16	5,19	1,76
Universitat Ramon Llull	20	5,20	2,04	20	5,15	2,01	20	5,10	2,13	20	6,15	0,88
<b>Dipl. Mestre Llengua Estrangera</b>	<b>205</b>	<b>4,41</b>	<b>2,38</b>	<b>203</b>	<b>4,31</b>	<b>2,22</b>	<b>203</b>	<b>4,52</b>	<b>2,34</b>	<b>208</b>	<b>5,28</b>	<b>1,62</b>
Referent promoció 2007 Universitat												
<b>Dipl. Mestre Llengua Estrangera</b>	<b>171</b>	<b>4,81</b>	<b>2,05</b>	<b>171</b>	<b>4,65</b>	<b>2,04</b>	<b>171</b>	<b>4,70</b>	<b>2,09</b>	<b>171</b>	<b>5,14</b>	<b>1,42</b>
Referent promoció 2004 Universitat												
<b>Dipl. Mestre Llengua Estrangera</b>	<b>100</b>	<b>4,59</b>	<b>2,12</b>	<b>99</b>	<b>4,73</b>	<b>2,02</b>	<b>99</b>	<b>5,02</b>	<b>2,12</b>	<b>102</b>	<b>5,17</b>	<b>1,47</b>
Referent promoció 2001 Universitat												
<b>Dipl. Mestre Llengua Estrangera</b>	<b>87</b>	<b>3,91</b>	<b>2,31</b>	<b>86</b>	<b>3,80</b>	<b>2,21</b>	<b>85</b>	<b>4,05</b>	<b>2,34</b>	<b>90</b>	<b>5,24</b>	<b>1,78</b>

SEGUIMENT DE LA INSERCIÓ LABORAL DELS GRADUATS UNIVERSITARIS Promoció - 2010

Branca d'activitat econòmica

\* Es possible que contingui informació filtrada i els totals no coincideixin

Dipl. Mestre Llengua Estrangera	Branca d'activitat (%)																												
	n	Agricultura	Peuca	Comb. sòlids	Electricitat	Extrac. mineral	Industr. química	Industr. farm.	Metal·lúrgica	Mater. Transport	Prod. Aliment.	Tèxtil, cuir	Fusta	Paper	Cautxú	Construcció	Comerç	Restaurants	Transport	Tecnol. comunicac.	Migana química	Instal. financ.	Serveis a empreses	Adm. pública	Educ. # docents	Sanitat assist.	Altres		
Universitat de Barcelona	63	--	--	--	--	--	--	--	--	--	--	--	--	--	--	--	--	--	--	--	--	--	--	--	3,17	--	96,83	--	--
Universitat Autònoma de Barcelona	42	--	--	--	--	--	--	--	2,38	--	--	--	--	--	--	--	2,38	--	--	--	--	--	--	--	2,38	92,86	--	--	
Universitat de Girona	19	--	--	--	--	--	--	--	--	--	--	--	--	--	--	--	--	--	--	--	--	--	--	--	--	100	--	--	
Universitat de Lleida	20	--	--	--	--	--	--	--	--	--	--	--	--	--	--	--	5	--	--	--	--	--	--	--	--	95	--	--	
Universitat Rovira i Virgili	35	--	--	--	--	--	--	--	--	--	--	--	--	--	--	--	--	--	--	--	--	--	--	2,86	97,14	--	--		
Universitat de Vic	16	--	--	--	--	--	--	--	--	--	--	--	--	--	--	--	--	--	--	--	--	--	--	--	--	100	--	--	
Universitat Ramon Llull	20	--	--	--	--	--	--	--	--	--	--	--	--	--	--	--	--	--	--	--	--	--	--	--	--	100	--	--	
<b>Dipl. Mestre Llengua Estrangera</b>	<b>215</b>	--	--	--	--	--	--	--	<b>0,47</b>	--	--	--	--	--	--	--	<b>0,93</b>	--	--	--	--	--	--	<b>0,93</b>	<b>0,93</b>	<b>96,74</b>	--	--	
Referent promoció 2007 Universitat																													
Dipl. Mestre Llengua Estrangera	171	--	--	--	--	--	--	--	--	--	--	--	--	--	--	--	--	--	--	--	--	--	--	1,17	0,58	98,25	--	--	
Referent promoció 2004 Universitat																													
Dipl. Mestre Llengua Estrangera	104	--	--	--	--	--	--	--	--	0,96	--	--	--	--	--	0,96	1,92	--	--	--	--	--	--	--	3,85	89,42	0,96	1,92	
Referent promoció 2001 Universitat																													
<b>Dipl. Mestre Llengua Estrangera</b>	<b>98</b>	--	--	--	--	--	--	--	<b>1,02</b>	--	--	--	--	--	--	--	<b>2,04</b>	--	--	--	1,02	1,02	1,02	13,27	78,57	2,04	--		

## SEGUIMENT DE LA INSERCIÓ LABORAL DELS GRADUATS UNIVERSITARIS Promoció - 2010

## Tipologia d'empresa - àmbit i ubicació

\* Es possible que contingui informació filtrada i els totals no coincideixin

Dipl. Mestre Llengua Estrangera	Àmbit (%)			Ubicació (%)							
	n	Públic	Privat	n	Barcelona	Tarragona	Girona	Lleida	Resta CCAA	Europa	Resta del món
Universitat de Barcelona	63	66,67	33,33	63	93,65	--	1,59	--	3,17	--	1,59
Universitat Autònoma de Barcelona	42	69,05	30,95	42	90,48	--	2,38	7,14	--	--	--
Universitat de Girona	19	78,95	21,05	19	21,05	5,26	73,68	--	--	--	--
Universitat de Lleida	20	55	45	19	26,32	10,53	--	57,89	5,26	--	--
Universitat Rovira i Virgili	35	62,86	37,14	35	20	74,29	--	--	5,71	--	--
Universitat de Vic	16	56,25	43,75	16	81,25	--	18,75	--	--	--	--
Universitat Ramon Llull	20	40	60	20	90	10	--	--	--	--	--
<b>Dipl. Mestre Llengua Estrangera</b>	<b>215</b>	<b>63,26</b>	<b>36,74</b>	<b>214</b>	<b>67,29</b>	<b>14,49</b>	<b>8,88</b>	<b>6,54</b>	<b>2,34</b>	<b>--</b>	<b>0,47</b>
Referent promoció 2007 Universitat											
<b>Dipl. Mestre Llengua Estrangera</b>	<b>171</b>	<b>87,13</b>	<b>12,87</b>	<b>171</b>	<b>63,16</b>	<b>14,04</b>	<b>11,70</b>	<b>7,02</b>	<b>2,34</b>	<b>1,17</b>	<b>0,58</b>
Referent promoció 2004 Universitat											
<b>Dipl. Mestre Llengua Estrangera</b>	<b>103</b>	<b>78,64</b>	<b>21,36</b>	<b>104</b>	<b>60,58</b>	<b>14,42</b>	<b>6,73</b>	<b>14,42</b>	<b>3,85</b>	<b>--</b>	<b>--</b>
Referent promoció 2001 Universitat											
<b>Dipl. Mestre Llengua Estrangera</b>	<b>98</b>	<b>67,35</b>	<b>32,65</b>	<b>98</b>	<b>63,27</b>	<b>16,33</b>	<b>16,33</b>	<b>2,04</b>	<b>2,04</b>	<b>--</b>	<b>--</b>

## SEGUIMENT DE LA INSERCIÓ LABORAL DELS GRADUATS UNIVERSITARIS Promoció - 2010

## Qualitat de la inserció - funcions

\* Es possible que contingui informació filtrada i els totals no coincideixin

Dipl. Mestre Llengua Estrangera	Funcions																		
	Direcció, Gestió		Comercial o logística		Docència		R+D		Assistència Medica		Disseny, Art		Tècniques		Altres de qualificades		Altres de no qualificades		
	(f)	%	(f)	%	(f)	%	(f)	%	(f)	%	(f)	%	(f)	%	(f)	%	(f)	%	
Universitat de Barcelona	3	4,62	--	--	61	93,85	--	--	--	--	--	--	--	--	--	--	--	1	1,54
Universitat Autònoma de Barcelona	1	2,17	1	2,17	37	80,43	--	--	4	8,70	--	--	2	4,35	1	2,17	--	--	
Universitat de Girona	--	--	--	--	19	100	--	--	--	--	--	--	--	--	--	--	--	--	
Universitat de Lleida	1	4,55	--	--	19	86,36	--	--	--	--	--	--	1	4,55	1	4,55	--	--	
Universitat Rovira i Virgili	1	2,78	--	--	34	94,44	--	--	1	2,78	--	--	--	--	--	--	--	--	
Universitat de Vic	2	11,11	--	--	16	88,89	--	--	--	--	--	--	--	--	--	--	--	--	
Universitat Ramon Llull	--	--	--	--	20	100	--	--	--	--	--	--	--	--	--	--	--	--	
<b>Dipl. Mestre Llengua Estrangera</b>	<b>8</b>	<b>3,54</b>	<b>1</b>	<b>0,44</b>	<b>206</b>	<b>91,15</b>	<b>--</b>	<b>--</b>	<b>5</b>	<b>2,21</b>	<b>--</b>	<b>--</b>	<b>3</b>	<b>1,33</b>	<b>2</b>	<b>0,88</b>	<b>1</b>	<b>0,44</b>	
Referent promoció 2007 Universitat																			
<b>Dipl. Mestre Llengua Estrangera</b>	<b>8</b>	<b>4,15</b>	<b>1</b>	<b>0,52</b>	<b>169</b>	<b>87,56</b>	<b>4</b>	<b>2,07</b>	<b>1</b>	<b>0,52</b>	<b>2</b>	<b>1,04</b>	<b>7</b>	<b>3,63</b>	<b>1</b>	<b>0,52</b>	<b>--</b>	<b>--</b>	
Referent promoció 2004 Universitat																			
<b>Dipl. Mestre Llengua Estrangera</b>	<b>5</b>	<b>4,03</b>	<b>3</b>	<b>2,42</b>	<b>99</b>	<b>79,84</b>	<b>4</b>	<b>3,23</b>	<b>1</b>	<b>0,81</b>	<b>--</b>	<b>--</b>	<b>2</b>	<b>1,61</b>	<b>8</b>	<b>6,45</b>	<b>2</b>	<b>1,61</b>	
Referent promoció 2001 Universitat																			
<b>Dipl. Mestre Llengua Estrangera</b>	<b>--</b>	<b>--</b>	<b>2</b>	<b>2,02</b>	<b>88</b>	<b>88,89</b>	<b>--</b>	<b>--</b>	<b>1</b>	<b>1,01</b>	<b>--</b>	<b>--</b>	<b>1</b>	<b>1,01</b>	<b>6</b>	<b>6,06</b>	<b>1</b>	<b>1,01</b>	

## SEGUITMENT DE LA INSERCIÓ LABORAL DELS GRADUATS UNIVERSITARIS Promoció - 2010

## Qualitat de la inserció - satisfacció

\* Es possible que contingui informació filtrada i els totals no coincideixin

Gens d'acord

1 2 3 4 5 6 7

Totalment d'acord

Dipl. Mestre Llengua Estrangera	Grau de satisfacció														
	Contingut de la feina			Perspectives de millora i promoció			Nivell de retribució			Utilitat dels coneix. de la form. universitària			Satisfacció general amb la feina		
	(f)	Mitjana	Desv.	(f)	Mitjana	Desv.	(f)	Mitjana	Desv.	(f)	Mitjana	Desv.	(f)	Mitjana	Desv.
Universitat de Barcelona	58	6,05	1,11	58	4,26	1,77	58	4,31	1,66	58	4,17	1,83	59	6,05	1,02
Universitat Autònoma de Barcelona	42	6,21	0,72	42	4,29	2,11	42	4,83	1,03	42	4,43	1,23	42	5,93	0,84
Universitat de Girona	17	6,18	0,88	17	3,88	2,37	17	4,53	1,66	17	4,76	1,15	17	6	0,79
Universitat de Lleida	19	6,11	0,81	19	4,11	2,28	19	4,58	1,71	19	4,84	1,74	19	6,05	0,97
Universitat Rovira i Virgili	33	6,42	0,66	32	5,03	1,64	32	4,38	1,64	33	3,88	1,63	33	6,21	0,82
Universitat de Vic	14	6,50	0,76	14	5,14	2,03	14	4,57	1,99	14	5,29	1,33	14	6,36	0,74
Universitat Ramon Llull	17	6,24	0,75	17	4,53	2,18	17	4,18	1,85	17	5,59	1,37	17	6,71	0,47
<b>Dipl. Mestre Llengua Estrangera</b>	<b>200</b>	<b>6,21</b>	<b>0,87</b>	<b>199</b>	<b>4,43</b>	<b>1,99</b>	<b>199</b>	<b>4,48</b>	<b>1,58</b>	<b>200</b>	<b>4,49</b>	<b>1,61</b>	<b>201</b>	<b>6,12</b>	<b>0,89</b>
Referent promoció 2007 Universitat															
<b>Dipl. Mestre Llengua Estrangera</b>	<b>164</b>	<b>6,25</b>	<b>0,76</b>	<b>164</b>	<b>4,98</b>	<b>1,61</b>	<b>164</b>	<b>4,65</b>	<b>1,35</b>	<b>164</b>	<b>4,55</b>	<b>1,42</b>	<b>164</b>	<b>5,95</b>	<b>0,81</b>
Referent promoció 2004 Universitat															
<b>Dipl. Mestre Llengua Estrangera</b>	<b>104</b>	<b>6,17</b>	<b>0,97</b>	<b>103</b>	<b>5,21</b>	<b>1,47</b>	<b>104</b>	<b>4,98</b>	<b>1,41</b>	<b>104</b>	<b>4,62</b>	<b>1,54</b>	<b>104</b>	<b>5,98</b>	<b>0,97</b>
Referent promoció 2001 Universitat															
<b>Dipl. Mestre Llengua Estrangera</b>	<b>91</b>	<b>6,08</b>	<b>1,04</b>	<b>89</b>	<b>4,90</b>	<b>1,69</b>	<b>91</b>	<b>5,16</b>	<b>1,29</b>	<b>91</b>	<b>4,42</b>	<b>1,65</b>	<b>91</b>	<b>6,03</b>	<b>1,08</b>

## SEGUIMENT DE LA INSERCIÓ LABORAL DELS GRADUATS UNIVERSITARIS Promoció - 2010

### I Nivell i adequació de la formació inicial

\* Es possible que contingui informació filtrada i els totals no coincideixin



Dipl. Mestre Llengua Estrangera	Nivell i adequació de les competències acadèmiques											
	Formació teòrica						Formació pràctica					
	Nivell obtingut			Utilitat per a la feina			Nivell obtingut			Utilitat per a la feina		
	(f)	Mitjana	Desv.	(f)	Mitjana	Desv.	(f)	Mitjana	Desv.	(f)	Mitjana	Desv.
Universitat de Barcelona	64	4,50	1,56	63	4,19	1,65	64	4,81	1,68	63	4,87	1,83
Universitat Autònoma de Barcelona	43	4,51	1,24	42	4,26	1,47	43	5,16	1,43	42	5,07	1,72
Universitat de Girona	19	4,68	1,16	19	4,21	1,13	19	4,89	1,20	19	5,68	1,38
Universitat de Lleida	20	5,05	0,94	20	4,95	1,28	20	4,95	1,61	20	5,20	1,61
Universitat Rovira i Virgili	35	4,17	1,42	35	4	1,55	35	4,57	1,80	35	5,09	1,87
Universitat de Vic	17	4,47	1,33	16	4,31	1,54	17	5,18	1,51	16	5	1,46
Universitat Ramon Llull	19	5,53	1,17	19	5,21	1,27	19	6,05	0,97	19	6,32	0,95
<b>Dipl. Mestre Llengua Estrangera</b>	<b>217</b>	<b>4,60</b>	<b>1,38</b>	<b>214</b>	<b>4,35</b>	<b>1,51</b>	<b>217</b>	<b>5</b>	<b>1,57</b>	<b>214</b>	<b>5,19</b>	<b>1,70</b>
Referent promoció 2007 Universitat												
<b>Dipl. Mestre Llengua Estrangera</b>	<b>171</b>	<b>4,87</b>	<b>1,27</b>	<b>171</b>	<b>4,47</b>	<b>1,44</b>	<b>171</b>	<b>4,88</b>	<b>1,53</b>	<b>171</b>	<b>5,18</b>	<b>1,56</b>
Referent promoció 2004 Universitat												
<b>Dipl. Mestre Llengua Estrangera</b>	<b>104</b>	<b>4,61</b>	<b>1,48</b>	<b>104</b>	<b>4,50</b>	<b>1,58</b>	<b>104</b>	<b>4,49</b>	<b>1,56</b>	<b>104</b>	<b>5,01</b>	<b>1,60</b>
Referent promoció 2001 Universitat												
<b>Dipl. Mestre Llengua Estrangera</b>	<b>98</b>	<b>4,70</b>	<b>1,25</b>	<b>97</b>	<b>4,32</b>	<b>1,33</b>	<b>98</b>	<b>4,54</b>	<b>1,53</b>	<b>97</b>	<b>5,05</b>	<b>1,66</b>



## SEGUIMENT DE LA INSERCIÓ LABORAL DELS GRADUATS UNIVERSITARIS Promoció - 2010

## II Nivell i adequació de la formació inicial

\* Es possible que contingui informació filtrada i els totals no coincideixin

Molt baix 1 2 3 4 5 6 7 Molt alt

Dipl. Mestre Llengua Estrangera	Nivell i adequació de les competències instrumentals																		Gestió						
	Informàtica						Idiomes						Documentació						Nivell obtingut			Utilitat per a la feina			
	Nivell obtingut			Utilitat per a la feina			Nivell obtingut			Utilitat per a la feina			Nivell obtingut			Utilitat per a la feina			(f)	Mitjana	Desv.	(f)	Mitjana	Desv.	
	(f)	Mitjana	Desv.	(f)	Mitjana	Desv.	(f)	Mitjana	Desv.	(f)	Mitjana	Desv.	(f)	Mitjana	Desv.	(f)	Mitjana	Desv.							
Universitat de Barcelona	64	3,33	1,82	63	5,21	1,60	63	5,57	1,60	63	6,51	1,29	64	4,06	1,71	63	4,48	1,78	64	4,19	1,62	63	5,57	1,46	
Universitat Autònoma de Barcelona	43	3,70	1,58	42	5,79	1,12	43	5,86	1,19	42	6,60	1,11	43	4	1,75	42	4,88	1,55	43	4,40	1,29	42	5,45	1,09	
Universitat de Girona	19	4	1,67	19	5,47	1,65	19	6,05	1,13	19	6,84	0,69	19	5,32	1,25	19	5,84	1,30	19	4,95	1,68	19	6,16	1,26	
Universitat de Lleida	20	4,35	1,53	20	6,10	1,52	20	5,75	1,59	20	6,45	1,28	20	4,85	1,63	20	5,95	1	20	4,50	1,73	20	5,35	1,57	
Universitat Rovira i Virgili	35	3,66	1,94	35	5,80	1,45	35	4,11	2,04	35	6,49	1,09	35	4,54	1,63	35	5,83	1,01	35	4,06	1,45	35	6	1,08	
Universitat de Vic	17	4,06	1,71	16	4,81	1,60	17	5,12	1,96	16	6,69	0,48	17	4,76	1,79	16	5,13	1,82	17	3,59	1,33	16	5,19	2,07	
Universitat Ramon Llull	20	5,25	1,25	20	5,15	1,76	20	6,15	1,39	20	6,90	0,31	20	4,30	1,17	20	5	1,78	20	5,30	1,03	20	5,60	1,39	
<b>Dipl. Mestre Llengua Estrangera</b>	<b>218</b>	<b>3,84</b>	<b>1,77</b>	<b>215</b>	<b>5,49</b>	<b>1,53</b>	<b>217</b>	<b>5,47</b>	<b>1,69</b>	<b>215</b>	<b>6,60</b>	<b>1,07</b>	<b>218</b>	<b>4,39</b>	<b>1,66</b>	<b>215</b>	<b>5,13</b>	<b>1,62</b>	<b>218</b>	<b>4,36</b>	<b>1,52</b>	<b>215</b>	<b>5,62</b>	<b>1,39</b>	
Referent promoció 2007 Universitat																									
<b>Dipl. Mestre Llengua Estrangera</b>	<b>170</b>	<b>3,91</b>	<b>1,75</b>	<b>170</b>	<b>5,63</b>	<b>1,34</b>	<b>169</b>	<b>5,54</b>	<b>1,45</b>	<b>170</b>	<b>6,24</b>	<b>1,46</b>	<b>170</b>	<b>4,36</b>	<b>1,69</b>	<b>170</b>	<b>5,09</b>	<b>1,47</b>	<b>170</b>	<b>4,38</b>	<b>1,61</b>	<b>169</b>	<b>5,50</b>	<b>1,36</b>	
Referent promoció 2004 Universitat																									
<b>Dipl. Mestre Llengua Estrangera</b>	<b>104</b>	<b>4,19</b>	<b>1,58</b>	<b>104</b>	<b>5,34</b>	<b>1,39</b>	<b>104</b>	<b>5,62</b>	<b>1,44</b>	<b>104</b>	<b>6,24</b>	<b>1,35</b>	<b>103</b>	<b>4,72</b>	<b>1,46</b>	<b>104</b>	<b>5,24</b>	<b>1,48</b>	<b>104</b>	<b>4,04</b>	<b>1,59</b>	<b>104</b>	<b>4,67</b>	<b>1,75</b>	
Referent promoció 2001 Universitat																									
<b>Dipl. Mestre Llengua Estrangera</b>	<b>98</b>	<b>3,46</b>	<b>1,74</b>	<b>98</b>	<b>4,71</b>	<b>1,92</b>	<b>98</b>	<b>5,36</b>	<b>1,51</b>	<b>97</b>	<b>5,70</b>	<b>1,76</b>	<b>98</b>	<b>4,66</b>	<b>1,48</b>	<b>97</b>	<b>5,13</b>	<b>1,56</b>	<b>97</b>	<b>3,87</b>	<b>1,62</b>	<b>97</b>	<b>4,56</b>	<b>1,59</b>	

## SEGUIMENT DE LA INSERCIÓ LABORAL DELS GRADUATS UNIVERSITARIS Promoció - 2010

## III Nivell i adequació de la formació inicial

\* Es possible que contingui informació filtrada i els totals no coincideixin



Dipl. Mestre Llengua Estrangera	Nivell i adequació de les competències Interpersonals i de gestió																							
	Expressió oral						Comunicació escrita						Treball en equip						Lideratge					
	Nivell obtingut			Utilitat per a la feina			Nivell obtingut			Utilitat per a la feina			Nivell obtingut			Utilitat per a la feina			Nivell obtingut			Utilitat per a la feina		
	(f)	Mijana	Desv.	(f)	Mijana	Desv.	(f)	Mijana	Desv.	(f)	Mijana	Desv.	(f)	Mijana	Desv.	(f)	Mijana	Desv.	(f)	Mijana	Desv.	(f)	Mijana	Desv.
Universitat de Barcelona	64	4,69	1,54	63	5,95	1,41	64	4,88	1,52	62	5,50	1,40	64	5,42	1,35	63	5,94	1,32	64	3,33	1,83	63	4,79	1,63
Universitat Autònoma de Barcelona	43	4,81	1,38	42	5,95	1,27	43	4,77	1,39	42	5,12	1,35	43	5,49	1,16	42	6,14	0,90	43	3,65	1,11	42	4,79	1,28
Universitat de Girona	19	4,68	1,83	19	5,79	1,87	19	5,32	1,16	19	5,53	1,22	19	5,47	1,54	19	5,68	1,70	19	4	1,94	19	4,84	2,03
Universitat de Lleida	20	5,05	1,05	20	6,25	1,16	20	5,45	1,19	20	6,10	1,02	20	5,75	1,02	20	6,15	0,93	20	4,25	1,68	20	5,20	1,51
Universitat Rovira i Virgili	35	4,74	1,56	35	6,66	0,80	35	4,94	1,64	35	5,86	1,22	35	5,46	1,40	35	6,60	0,60	34	3,65	1,47	35	5,29	1,15
Universitat de Vic	17	4,82	1,59	16	6	1,51	17	5,18	1,47	16	5,13	1,45	17	5,12	1,27	16	5,69	1,45	17	3,59	1	16	4,31	1,54
Universitat Ramon Llull	20	5,45	0,94	20	6,30	1,03	20	5,35	1,09	20	5,95	1	20	6,05	0,76	20	6,40	0,82	20	4,15	1,27	20	5,30	1,49
<b>Dipl. Mestre Llengua Estrangera</b>	<b>218</b>	<b>4,83</b>	<b>1,46</b>	<b>215</b>	<b>6,12</b>	<b>1,32</b>	<b>218</b>	<b>5,02</b>	<b>1,42</b>	<b>214</b>	<b>5,56</b>	<b>1,31</b>	<b>218</b>	<b>5,51</b>	<b>1,27</b>	<b>215</b>	<b>6,11</b>	<b>1,15</b>	<b>217</b>	<b>3,68</b>	<b>1,56</b>	<b>215</b>	<b>4,93</b>	<b>1,51</b>
Referent promoció 2007 Universitat																								
<b>Dipl. Mestre Llengua Estrangera</b>	<b>170</b>	<b>4,85</b>	<b>1,52</b>	<b>171</b>	<b>5,88</b>	<b>1,24</b>	<b>171</b>	<b>4,98</b>	<b>1,38</b>	<b>171</b>	<b>5,23</b>	<b>1,42</b>	<b>171</b>	<b>5,49</b>	<b>1,32</b>	<b>171</b>	<b>5,95</b>	<b>1,23</b>	<b>171</b>	<b>3,79</b>	<b>1,53</b>	<b>171</b>	<b>4,49</b>	<b>1,42</b>
Referent promoció 2004 Universitat																								
<b>Dipl. Mestre Llengua Estrangera</b>	<b>104</b>	<b>4,93</b>	<b>1,50</b>	<b>104</b>	<b>5,72</b>	<b>1,40</b>	<b>104</b>	<b>4,88</b>	<b>1,43</b>	<b>104</b>	<b>5,19</b>	<b>1,34</b>	<b>104</b>	<b>5,51</b>	<b>1,36</b>	<b>104</b>	<b>5,87</b>	<b>1,25</b>	<b>104</b>	<b>3,79</b>	<b>1,68</b>	<b>104</b>	<b>4,14</b>	<b>1,62</b>
Referent promoció 2001 Universitat																								
<b>Dipl. Mestre Llengua Estrangera</b>	<b>98</b>	<b>4,54</b>	<b>1,62</b>	<b>97</b>	<b>5,44</b>	<b>1,49</b>	<b>98</b>	<b>4,70</b>	<b>1,36</b>	<b>98</b>	<b>4,94</b>	<b>1,51</b>	<b>98</b>	<b>5,53</b>	<b>1,41</b>	<b>97</b>	<b>5,76</b>	<b>1,38</b>	<b>97</b>	<b>3,52</b>	<b>1,58</b>	<b>96</b>	<b>4,06</b>	<b>1,64</b>

## SEGUIMENT DE LA INSERCIÓ LABORAL DELS GRADUATS UNIVERSITARIS Promoció - 2010

## IV Nivell i adequació de la formació inicial

\* Es possible que contingui informació filtrada i els totals no coincideixin

Molt baix 1 2 3 4 5 6 7 Molt alt

Dipl. Mestre Llengua Estrangera	Nivell i adequació de les competències cognitives																							
	Resolució de problemes						Preses de decisions						Creativitat						Pensament crític					
	Nivell obtingut			Utilitat per a la feina			Nivell obtingut			Utilitat per a la feina			Nivell obtingut			Utilitat per a la feina			Nivell obtingut			Utilitat per a la feina		
	(f)	Mijana	Desv.	(f)	Mijana	Desv.	(f)	Mijana	Desv.	(f)	Mijana	Desv.	(f)	Mijana	Desv.	(f)	Mijana	Desv.	(f)	Mijana	Desv.	(f)	Mijana	Desv.
Universitat de Barcelona	64	3,59	1,66	63	5,73	1,46	64	3,75	1,63	62	5,61	1,50	63	4,37	1,53	62	5,76	1,25	63	4,33	1,63	62	5,68	1,17
Universitat Autònoma de Barcelona	43	3,74	1,51	42	5,69	1,54	43	3,81	1,56	42	5,43	1,43	43	3,91	1,85	42	5,57	1,42	43	5,05	1,29	42	5,81	1,11
Universitat de Girona	19	4,16	2,01	19	5,68	1,92	19	4,21	1,72	19	5,68	1,45	18	4,61	1,46	19	6	1,33	19	4,74	1,56	19	5,79	1,62
Universitat de Lleida	20	4,60	1,35	20	5,60	1,82	20	4,55	1,32	20	6,40	0,82	20	4,50	1,82	20	5,90	1,41	20	4,90	1,41	20	5,75	1,48
Universitat Rovira i Virgili	35	3,97	1,34	35	6,37	0,94	35	4,20	1,53	35	6,37	0,77	35	4	1,93	35	6,43	0,95	35	4,49	1,54	35	5,83	1,10
Universitat de Vic	17	3,76	1,56	16	5,19	2,10	17	3,88	1,65	16	5,19	2,14	17	4,53	1,97	16	5,75	1,53	17	4,88	1,83	16	5,56	1,55
Universitat Ramon Llull	20	4,50	1,43	20	5,95	1	20	5,05	1,57	20	6,45	0,76	20	5,10	1,07	20	6,10	0,97	20	5,45	1,23	20	6,35	1,04
<b>Dipl. Mestre Llengua Estrangera</b>	<b>218</b>	<b>3,92</b>	<b>1,58</b>	<b>215</b>	<b>5,79</b>	<b>1,52</b>	<b>218</b>	<b>4,08</b>	<b>1,61</b>	<b>214</b>	<b>5,83</b>	<b>1,39</b>	<b>216</b>	<b>4,33</b>	<b>1,70</b>	<b>214</b>	<b>5,90</b>	<b>1,28</b>	<b>217</b>	<b>4,73</b>	<b>1,53</b>	<b>214</b>	<b>5,80</b>	<b>1,24</b>
Referent promoció 2007 Universitat																								
Dipl. Mestre Llengua Estrangera	171	3,86	1,56	171	5,53	1,46	170	4,08	1,48	171	5,49	1,31	171	4,68	1,59	171	5,94	1,14	171	4,89	1,49	171	5,65	1,26
Referent promoció 2004 Universitat																								
Dipl. Mestre Llengua Estrangera	104	4,23	1,70	104	5,30	1,58	103	4,39	1,68	104	5,39	1,45	104	4,68	1,66	104	5,64	1,36	104	4,87	1,55	104	5,69	1,25
Referent promoció 2001 Universitat																								
Dipl. Mestre Llengua Estrangera	98	3,83	1,52	97	5,28	1,50	98	4,01	1,54	97	5,32	1,52	98	4,53	1,71	97	5,39	1,50	98	4,47	1,69	96	5,33	1,46

SEGUIMENT DE LA INSERCIÓ LABORAL DELS GRADUATS UNIVERSITARIS Promoció - 2010

I L'atur

\* Es possible que contingui informació filtrada i els totals no coincideixin

Dipl. Mestre Llengua Estrangera	Total mostra	Graduats no ocupats				Temps de recerca de feina (aturats)									Rebuig d'ofertes (aturats)									Motius per no cercar feina (inactius)					
		ATURATS		INACTIUS		Menys de 6 mesos		Entre 6 mesos i 1 any		Entre 1 any i 2 anys		Més de 2 anys		0		1-3		4-6		Més de 6		Continuar els estudis		Maternitat/Llar		Altres			
		(n)	% s'ha ocup.	n	% s'ha ocup.	(n)	% satur.	(n)	% satur.	(n)	% satur.	(n)	% satur.	(n)	% satur.	(n)	% satur.	(n)	% satur.	(n)	% satur.	(n)	% satur.	(n)	% satur.	(n)	% satur.		
Universitat de Barcelona	64	--	--	5	100	--	--	--	--	--	--	--	--	--	--	--	--	--	--	--	2	40	3	60	--	--			
Universitat Autònoma de Barcelona	43	1	100	--	--	1	100	--	--	--	--	--	1	100	--	--	--	--	--	--	--	--	--	--	--	--			
Universitat de Girona	19	1	100	--	--	1	100	--	--	--	--	--	--	--	--	--	1	100	--	--	--	--	--	--	--	--			
Universitat de Lleida	20	1	100	--	--	--	--	1	100	--	--	--	--	--	1	100	--	--	--	--	--	--	--	--	--	--			
Universitat Rovira i Virgili	35	1	50	1	50	1	100	--	--	--	--	--	1	100	--	--	--	--	--	--	--	--	--	--	1	100			
Universitat de Vic	17	--	--	3	100	--	--	--	--	--	--	--	--	--	--	--	--	--	--	--	2	66,67	--	--	1	33,33			
Universitat Ramon Llull	20	2	66,67	1	33,33	2	100	--	--	--	--	--	2	100	--	--	--	--	--	--	1	100	--	--	--	--			
<b>Dipl. Mestre Llengua Estrangera</b>	<b>218</b>	<b>6</b>	<b>37,50</b>	<b>10</b>	<b>62,50</b>	<b>5</b>	<b>83,33</b>	<b>1</b>	<b>16,67</b>	--	--	--	--	<b>4</b>	<b>66,67</b>	<b>1</b>	<b>16,67</b>	<b>1</b>	<b>16,67</b>	--	--	<b>5</b>	<b>50</b>	<b>3</b>	<b>30</b>	<b>2</b>	<b>20</b>		
Referent promoció 2007 Universitat																													
Dipl. Mestre Llengua Estrangera	172	5	62,50	3	37,50	4	80	1	20	--	--	--	--	2	40	2	40	1	20	--	--	2	66,67	1	33,33	--	--		
Referent promoció 2004 Universitat																													
Dipl. Mestre Llengua Estrangera	104	--	--	--	--	--	--	--	--	--	--	--	--	--	--	--	--	--	--	--	--	--	--	--	--	--			
Referent promoció 2001 Universitat																													
<b>Dipl. Mestre Llengua Estrangera</b>	<b>98</b>	<b>3</b>	<b>60</b>	<b>2</b>	<b>40</b>	<b>3</b>	<b>100</b>	--	--	--	--	--	--	<b>2</b>	<b>66,67</b>	<b>1</b>	<b>33,33</b>	--	--	--	--	<b>2</b>	<b>100</b>	--	--	--	--		

## SEGUIMENT DE LA INSERCIÓ LABORAL DELS GRADUATS UNIVERSITARIS Promoció - 2010

## II L'atur

\* Es possible que contingui informació filtrada i els totals no coincideixin

Dipl. Mestre Llengua Estrangera	Graduats no ocupats	Mitjans utilitzats per trobar feina																									
		Sumatori respostes (t)	Contactes personals		Iniciativa personal		Anunci a la premsa		Oportunitats concurs públic		Servei Català Col·locació		Pròpia Empresa		Serveis Universitat		Conveni Coop. educativa		Col·legi professional		Borses Institucionals		Internet		Altres		
			(t)	(t)	(%)	(t)	(%)	(t)	(%)	(t)	(%)	(t)	(%)	(t)	(%)	(t)	(%)	(t)	(%)	(t)	(%)	(t)	(%)	(t)	(%)		
Universitat de Barcelona	5	--	--	--	--	--	--	--	--	--	--	--	--	--	--	--	--	--	--	--	--	--	--	--	--	--	
Universitat Autònoma de Barcelona	1	1	--	--	--	--	--	--	--	--	--	--	--	--	--	--	--	--	--	--	--	--	1	100	--	--	
Universitat de Girona	1	3	1	33,33	1	33,33	--	--	--	--	--	--	--	--	--	--	--	--	--	--	1	33,33	--	--	--	--	
Universitat de Lleida	1	4	1	25	1	25	--	--	--	--	--	--	--	--	--	--	--	--	--	--	1	25	1	25	--	--	
Universitat Rovira i Virgili	2	5	1	20	--	--	--	--	--	1	20	--	--	1	20	--	--	--	--	--	1	20	1	20	--	--	
Universitat de Vic	3	--	--	--	--	--	--	--	--	--	--	--	--	--	--	--	--	--	--	--	--	--	--	--	--	--	
Universitat Ramon Llull	3	4	2	50	--	--	--	--	--	--	--	--	--	1	25	--	--	--	--	--	--	1	25	--	--	--	
<b>Dipl. Mestre Llengua Estrangera</b>	<b>16</b>	<b>17</b>	<b>5</b>	<b>29,41</b>	<b>2</b>	<b>11,76</b>	--	--	--	--	<b>1</b>	<b>5,88</b>	--	--	<b>2</b>	<b>11,76</b>	--	--	--	--	<b>3</b>	<b>17,65</b>	<b>4</b>	<b>23,53</b>	--	--	
Referent promoció 2007 Universitat																											
Dipl. Mestre Llengua Estrangera	8	17	3	17,65	2	11,76	3	17,65	1	5,88	2	11,76	1	5,88	--	--	--	--	--	--							
Referent promoció 2004 Universitat																											
Dipl. Mestre Llengua Estrangera	--	--	--	--	--	--	--	--	--	--	--	--	--	--	--	--	--	--	--	--							
Referent promoció 2001 Universitat																											
Dipl. Mestre Llengua Estrangera	5	12	2	16,67	3	25	1	8,33	1	8,33	1	8,33	--	--	--	--	--	--	--	1	8,33	--	--	2	16,67	1	8,33

SEGUIMENT DE LA INSERCIÓ LABORAL DELS GRADUATS UNIVERSITARIS Promoció - 2010

III L'atur

\* Es possible que contingui informació filtrada i els totals no coincideixin



Dipl. Mestre Llengua Estrangera	Valoració dels factors implicats en la cerca, l'assoliment o l'acceptació de la feina																														
	Mancances formació universitària rebuda			Actuació per nivells que responguin:			Marca de pràctica professional			Tindrà una feina que engradi			Marca de coneixements mercat laboral			Una feina amb un nivell retribuït adequat			Marca de coneixements d'idiomes			Marca de coneixements en informàtica			Marca d'altres coneixements						
	(I)	Mijana	Desv.	(I)	Mijana	Desv.	(I)	Mijana	Desv.	(I)	Mijana	Desv.	(I)	Mijana	Desv.	(I)	Mijana	Desv.	(I)	Mijana	Desv.	(I)	Mijana	Desv.	(I)	Mijana	Desv.				
Universitat de Barcelona	--	--	--	--	--	--	--	--	--	--	--	--	--	--	--	--	--	--	--	--	--	--	--	--	--	--	--				
Universitat Autònoma de Barcelona	1	7	--	1	7	--	1	7	--	1	7	--	1	7	--	1	5	--	1	7	--	1	7	--	1	7	--	1	7	--	
Universitat de Girona	1	1	--	1	6	--	1	5	--	1	6	--	1	6	--	1	3	--	1	1	--	1	1	--	1	2	--	1	2	--	
Universitat de Lleida	1	5	--	1	1	--	1	3	--	1	7	--	1	6	--	1	6	--	1	3	--	1	3	--	1	3	--	1	1	--	
Universitat Rovira i Virgili	1	7	--	1	1	--	1	7	--	1	5	--	1	7	--	1	7	--	1	1	--	1	5	--	1	5	--	1	4	--	
Universitat de Vic	--	--	--	--	--	--	--	--	--	--	--	--	--	--	--	--	--	--	--	--	--	--	--	--	--	--	--	--	--	--	
Universitat Ramon Llull	2	3,50	3,54	2	1	--	2	3	2,83	2	3,50	3,54	2	1	--	2	1	--	2	1,50	0,71	2	1	--	2	1	--	2	1	--	
<b>Dipl. Mestre Llengua Estrangera</b>	<b>6</b>	<b>4,50</b>	<b>2,81</b>	<b>6</b>	<b>2,83</b>	<b>2,86</b>	<b>6</b>	<b>4,67</b>	<b>2,34</b>	<b>6</b>	<b>5,33</b>	<b>2,25</b>	<b>6</b>	<b>4,67</b>	<b>2,88</b>	<b>6</b>	<b>2,83</b>	<b>2,23</b>	<b>6</b>	<b>3,17</b>	<b>2,40</b>	<b>6</b>	<b>3</b>	<b>2,53</b>	<b>6</b>	<b>2,67</b>	<b>2,42</b>	<b>6</b>	<b>2,67</b>	<b>2,42</b>	
Referent promoció 2007 Universitat																															
<b>Dipl. Mestre Llengua Estrangera</b>	<b>5</b>	<b>2</b>	<b>1,22</b>	<b>5</b>	<b>3,20</b>	<b>2,68</b>	<b>5</b>	<b>2,80</b>	<b>1,79</b>	<b>5</b>	<b>3</b>	<b>2,55</b>	<b>5</b>	<b>2,20</b>	<b>1,10</b>	<b>5</b>	<b>3,40</b>	<b>2,51</b>	<b>5</b>	<b>1,80</b>	<b>1,10</b>	<b>5</b>	<b>3</b>	<b>1,41</b>	<b>5</b>	<b>2,60</b>	<b>0,89</b>	<b>5</b>	<b>2,60</b>	<b>0,89</b>	
Referent promoció 2004 Universitat																															
<b>Dipl. Mestre Llengua Estrangera</b>	<b>--</b>	<b>--</b>	<b>--</b>	<b>--</b>	<b>--</b>	<b>--</b>	<b>--</b>	<b>--</b>	<b>--</b>	<b>--</b>	<b>--</b>	<b>--</b>	<b>--</b>	<b>--</b>	<b>--</b>	<b>--</b>	<b>--</b>	<b>--</b>	<b>--</b>	<b>--</b>	<b>--</b>	<b>--</b>	<b>--</b>	<b>--</b>	<b>--</b>	<b>--</b>	<b>--</b>	<b>--</b>	<b>--</b>	<b>--</b>	<b>--</b>
Referent promoció 2001 Universitat																															
<b>Dipl. Mestre Llengua Estrangera</b>	<b>3</b>	<b>4</b>	<b>3</b>	<b>3</b>	<b>2,67</b>	<b>1,53</b>	<b>3</b>	<b>2,33</b>	<b>0,58</b>	<b>3</b>	<b>3,33</b>	<b>3,21</b>	<b>3</b>	<b>3</b>	<b>1,73</b>	<b>3</b>	<b>2,33</b>	<b>1,53</b>	<b>3</b>	<b>2</b>	<b>1</b>	<b>3</b>	<b>3,33</b>	<b>0,58</b>	<b>3</b>	<b>2,33</b>	<b>2,31</b>	<b>3</b>	<b>2,33</b>	<b>2,31</b>	

## SEGUIMENT DE LA INSERCIÓ LABORAL DELS GRADUATS UNIVERSITARIS Promoció - 2010

## Preguntes crítiques - Formació continuada - Mobilitat

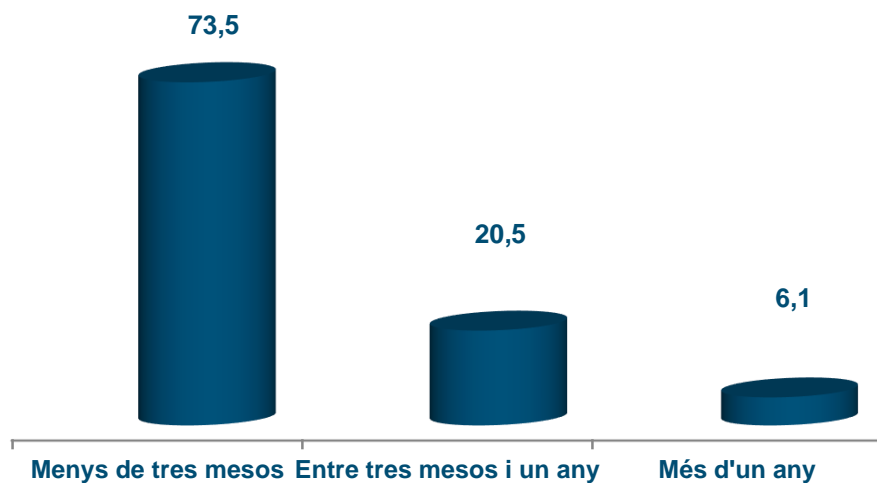
\* Es possible que contingui informació filtrada i els totals no coincideixin

Dipl. Mestre Llengua Estrangera	Satisfacció: carrera i universitat						Formació continuada								Mobilitat								
	Repetiries la mateixa carrera?			Repetiries a la mateixa universitat?					Continuació dels estudis					A la mateixa universitat?					Si				
	(f)	Si	No	(f)	Si	No	(f)	No	Si					(f)	Si	No	(f)	No	Durant els estudis	Laboralment	Estudis i feina	Nacional	Internacional
									Cursos espec.	Llicenciatura	Postgrau/màster	Doctoral	Altres										
Universitat de Barcelona	64	81,25	18,75	64	75	25	64	15,63	54,69	20,31	6,25	--	3,13	54	31,48	68,52	64	45,31	32,81	14,06	7,81	8,82	91,18
Universitat Autònoma de Barcelona	42	92,86	7,14	43	90,70	9,30	43	25,58	32,56	13,95	18,60	--	9,30	32	15,63	84,38	43	37,21	44,19	4,65	13,95	7,41	92,59
Universitat de Girona	19	73,68	26,32	19	78,95	21,05	19	26,32	15,79	26,32	--	--	31,58	14	7,14	92,86	19	57,89	15,79	15,79	10,53	25	75
Universitat de Lleida	20	95	5	20	80	20	20	20	25	35	20	--	--	16	43,75	56,25	20	35	50	15	--	23,08	76,92
Universitat Rovira i Virgili	35	97,14	2,86	35	62,86	37,14	35	25,71	31,43	11,43	28,57	--	2,86	26	30,77	69,23	35	48,57	25,71	14,29	11,43	27,78	72,22
Universitat de Vic	17	82,35	17,65	17	58,82	41,18	17	11,76	58,82	17,65	11,76	--	--	15	--	100	17	17,65	41,18	35,29	5,88	21,43	78,57
Universitat Ramon Llull	20	85	15	20	90	10	20	10	60	15	10	--	5	18	--	100	20	40	25	35	--	8,33	91,67
<b>Dipl. Mestre Llengua Estrangera</b>	<b>217</b>	<b>87,10</b>	<b>12,90</b>	<b>218</b>	<b>77,06</b>	<b>22,94</b>	<b>218</b>	<b>19,72</b>	<b>41,28</b>	<b>18,81</b>	<b>13,76</b>	<b>--</b>	<b>6,42</b>	<b>175</b>	<b>21,71</b>	<b>78,29</b>	<b>218</b>	<b>41,74</b>	<b>33,94</b>	<b>16,06</b>	<b>8,26</b>	<b>15,08</b>	<b>84,92</b>
Referent promoció 2007 Universitat																							NOU ENQ.2014
Dipl. Mestre Llengua Estrangera	171	87,13	12,87	166	84,94	15,06	170	27,06	41,18	11,18	10	0,59	10	124	25,81	74,19	170	47,65	27,65	13,53	11,18	--	--
Referent promoció 2004 Universitat																							NOU ENQ.2014
Dipl. Mestre Llengua Estrangera	103	87,38	12,62	102	81,37	18,63	104	25	36,54	17,31	10,58	--	10,58	78	23,08	76,92	104	43,27	31,73	10,58	14,42	--	--
Referent promoció 2001 Universitat																							NOU ENQ.2014
Dipl. Mestre Llengua Estrangera	98	78,57	21,43	98	83,67	16,33	98	24,49	21,43	33,67	4,08	--	16,33	74	31,08	68,92	98	57,14	25,51	13,27	4,08	--	--

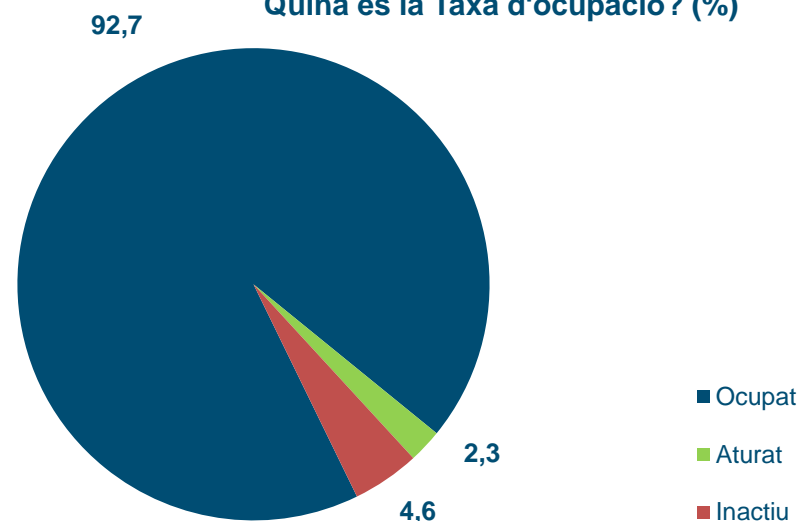
Sistema universitari públic de Catalunya. Descripció de l'enquesta d'Inserció laboral 2014  
Dipl. Mestre Llengua Estrangera

	Població i mostra							
	Població	Mostra	% resposta	% error mostral	Homes		Dones	
					n	%	n	%
Dipl. Mestre Llengua Estrangera (CAT)	311	218	70	4	25	11	193	89

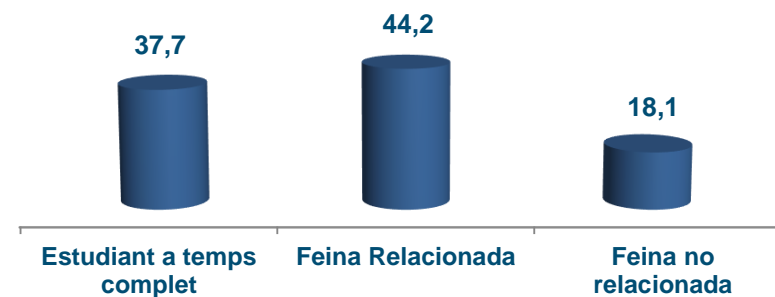
Quant han trigat a trobar la primera feina? (%)



Quina és la Taxa d'ocupació? (%)



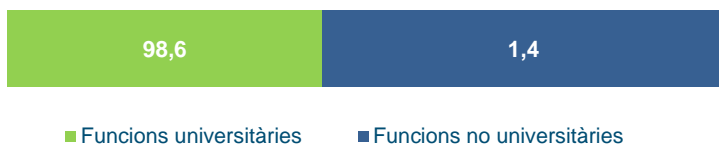
Estudien i treballen en els dos darrers anys de carrera? (%)





Sistema universitari públic de Catalunya. Descripció de l'enquesta d'Inserció laboral 2014  
 Dipl. Mestre Llengua Estrangera

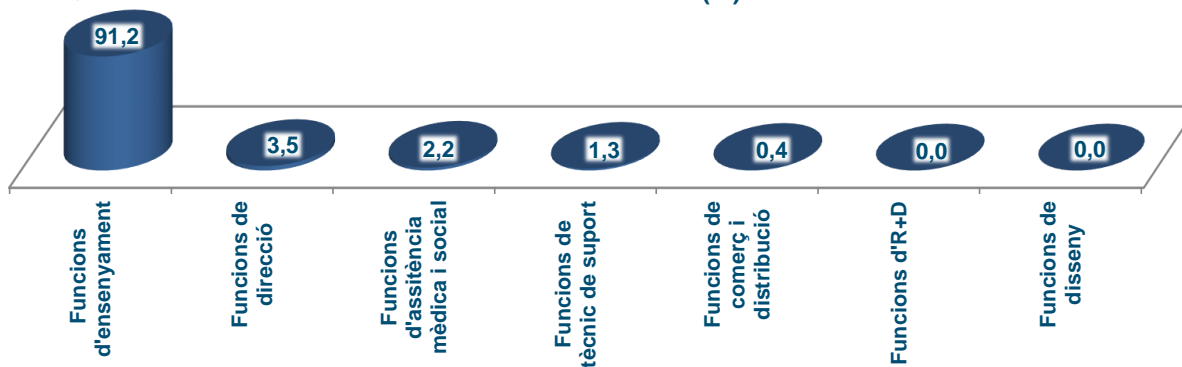
Treballen del que han estudiat? (%) <sup>(1)</sup>



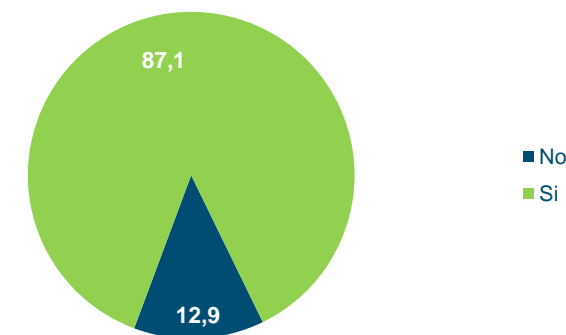
Quant guanyen? (%) jornada laboral a temps complet



Quines són les funcions en el seu lloc de treball? <sup>(2)</sup> (%)



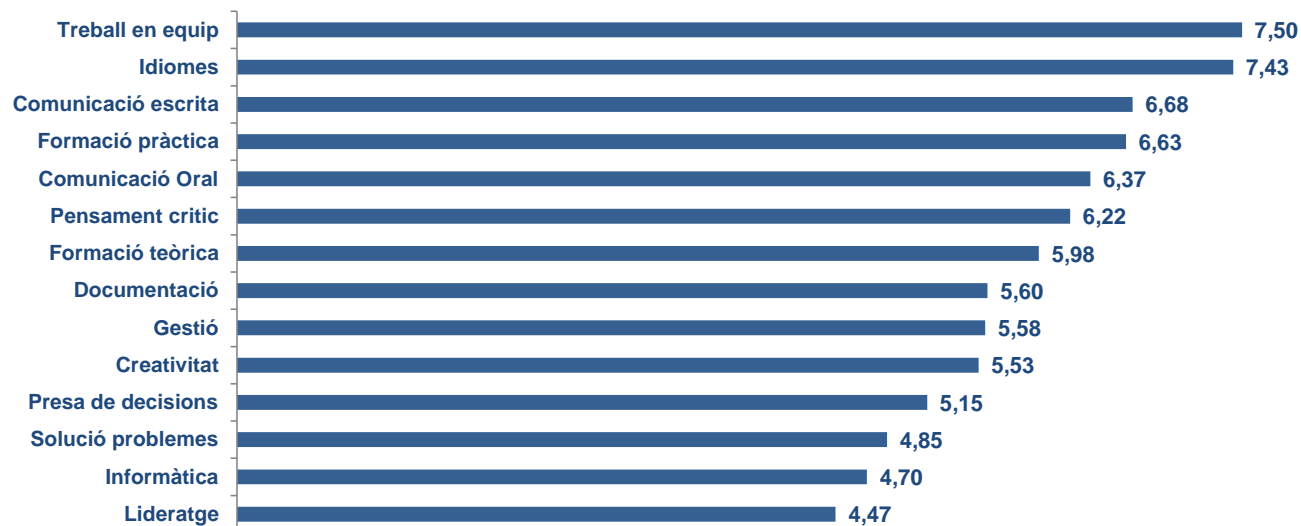
Tornarien a fer la mateixa carrera? (%)




**(1) Es considera que realitza funcions universitàries si fa funcions de nivell universitari independentment del requisit d'entrada (titulació específica, titulació universitària, cap titulació universitària). Es considera funcions no universitàries quan, independentment del requisit d'entrada, desenvolupa funcions que no es consideren de nivell universitari.**

**(2) Els percentatges corresponents a les categories que falten són:  
 Funcions no qualificades (0,44%)  
 Funcions qualificades (0,88%)**

### Com valoren el nivell de formació rebut? <sup>(4)</sup>



### Com valoren la utilitat de la formació en el lloc de treball? <sup>(4)</sup>



**(4) Valoració de la formació rebuda i de la utilitat d'aquesta en el món del treball per part de les persones que desenvolupen funcions de nivell universitari. Escala de 0 a 10.**