

INFORME SOBRE LA INSERCIÓ LABORAL. EDICIÓ 2014

TITULACIÓ:

FILOLOGIA HISPÀNICA
(Llicenciatura de 1r i 2n cicle)

Graduades i graduats de la promoció 2010/2011

Oficina de Qualitat Docent

Universitat Autònoma de Barcelona

UAB
Subàrea: Filologia Catalana i Castellana

SEGUIMENT DE LA INSERCIÓ LABORAL DELS GRADUATS UNIVERSITARIS Promoció - 2010

Perfil de l'ensenyament

Universitat Autònoma de Barcelona	Població i mostra				Sexe				Antecedents laborals					
	Població	Mostra	% resposta	% Error mostral	Homes		Dones		n	Estudi a temps complet	Estudi i treball a temps complet		Estudi i treball a temps parcial	
					(f)	%	(f)	%		Estudiant	Relacionat	No relacionat	Relacionat	No relacionat
Ll. Filologia Catalana	11	7	63,64	23,42	--	--	7	100	6	33,33	--	16,67	33,33	16,67
Ll. Filologia Hispànica	13	10	76,92	15,49	1	10	9	90	10	10	--	10	50	30
Filologia Catalana i Castellana	24	17	70,83	13,11	1	5,88	16	94,12	16	18,75	--	12,50	43,75	25
Humanitats	594	419	70,54	2,60	125	29,83	294	70,17	400	30,75	4,75	9,75	28,25	26,50
Referent promoció 2010 Catalunya														
Filologia Catalana i Castellana	180	139	77,22	3,98	30	21,58	109	78,42	128	24,22	7,03	9,38	32,81	26,56
Humanitats	2.379	1.488	62,55	1,55	464	31,18	1.024	68,82	1.390	29,06	6,98	12,09	23,81	28,06
Referent promoció 2007 Universitat														
Filologia Catalana i Castellana	44	34	77,27	8,10	6	17,65	28	82,35	34	38,24	8,82	2,94	14,71	35,29
Humanitats	755	506	67,02	2,50	155	30,63	351	69,37	497	29,78	6,84	14,29	21,53	27,57
Referent promoció 2004 Universitat														
Filologia Catalana i Castellana	85	55	64,71	7,90	7	12,73	48	87,27	55	36,36	3,64	9,09	18,18	32,73
Humanitats	747	467	62,52	2,78	141	30,19	326	69,81	459	36,60	6,75	10,68	17,21	28,76
Referent promoció 2001 Universitat														
Filologia Catalana i Castellana	85	62	72,94	6,51	15	24,19	47	75,81	62	59,68	3,23	3,23	16,13	17,74
Humanitats	725	462	63,72	2,75	125	27,06	337	72,94	440	39,09	6,36	4,09	28,41	22,05

SEGUIMENT DE LA INSERCIÓ LABORAL DELS GRADUATS UNIVERSITARIS Promoció - 2010

Estatus d'inserció

Universitat Autònoma de Barcelona	Situació laboral actual								
	n	Ocupat		Aturat amb experiència		Aturat sense experiència		Inactius	
		(f)	%	(f)	%	(f)	%	(f)	%
Ll. Filologia Catalana	7	4	57,14	2	28,57	--	--	1	14,29
Ll. Filologia Hispànica	10	8	80	1	10	--	--	1	10
Filologia Catalana i Castellana	17	12	70,59	3	17,65	--	--	2	11,76
Humanitats	419	337	80,43	46	10,98	10	2,39	26	6,21
Referent promoció 2010 Catalunya									
Filologia Catalana i Castellana	139	103	74,10	17	12,23	6	4,32	13	9,35
Humanitats	1.488	1.130	75,94	192	12,90	52	3,49	114	7,66
Referent promoció 2007 Universitat									
Filologia Catalana i Castellana	34	30	88,24	4	11,76	--	--	--	--
Humanitats	506	426	84,19	53	10,47	3	0,59	24	4,74
Referent promoció 2004 Universitat									
Filologia Catalana i Castellana	55	52	94,55	3	5,45	--	--	--	--
Humanitats	467	424	90,79	22	4,71	1	0,21	20	4,28
Referent promoció 2001 Universitat									
Filologia Catalana i Castellana	62	56	90,32	4	6,45	--	--	2	3,23
Humanitats	462	411	88,96	23	4,98	5	1,08	23	4,98

SEGUIMENT DE LA INSERCIÓ LABORAL DELS GRADUATS UNIVERSITARIS Promoció - 2010

Primera inserció i any d'inici de la feina actual

Universitat Autònoma de Barcelona	La feina actual és la primera (%)			Temps primera inserció (%)							Any d'inici de la feina actual (%)					
	n	Si	No	n	Abans d'acabar	Menys d'1 mes	D'1 a 3 mesos	De 4 a 6 mesos	De 7 a 12 mesos	Més d'1 any	n	Fa més de 3 anys	Fa 3 anys	Fa 2 anys	Fa 1 any	Any actual
Ll. Filologia Catalana	6	16,67	83,33	6	33,33	16,67	--	16,67	--	33,33	6	66,67	--	16,67	16,67	--
Ll. Filologia Hispànica	10	40	60	10	70	10	10	--	--	10	10	70	20	--	10	--
Filologia Catalana i Castellana	16	31,25	68,75	16	56,25	12,50	6,25	6,25	--	18,75	16	68,75	12,50	6,25	12,50	--
Humanitats	400	24,50	75,50	398	55,78	8,79	9,80	7,54	4,77	13,32	400	37,50	15,25	19,50	24,75	3
Referent promoció 2010 Catalunya																
Filologia Catalana i Castellana	128	30,47	69,53	128	54,69	6,25	7,81	7,03	4,69	19,53	127	40,16	18,90	14,96	22,83	3,15
Humanitats	1.390	27,55	72,45	1.374	62,74	5,60	6,91	6,70	4,80	13,25	1.382	39,07	14,62	16,86	25,47	3,98
Referent promoció 2007 Universitat																
Filologia Catalana i Castellana	34	29,41	70,59	34	23,53	8,82	32,35	11,76	14,71	8,82	34	38,24	32,35	11,76	14,71	2,94
Humanitats	498	25,30	74,70	495	43,64	11,11	16,36	13,54	8,08	7,27	497	37,22	19,32	13,88	24,55	5,03
Referent promoció 2004 Universitat																
Filologia Catalana i Castellana	55	12,73	87,27	55	47,27	16,36	10,91	9,09	7,27	9,09	55	25,45	21,82	12,73	36,36	3,64
Humanitats	459	17,65	82,35	457	40,48	13,13	17,51	12,04	8,10	8,75	459	28,76	16,56	17,86	32,90	3,92
Referent promoció 2001 Universitat																
Filologia Catalana i Castellana	27	29,63	70,37	27	29,63	7,41	22,22	3,70	11,11	25,93	27	33,33	3,70	14,81	40,74	7,41
Humanitats	300	21,67	78,33	300	40,33	15	16	10,67	7,67	10,33	300	27	15	20	31,67	6,33

SEGUIMENT DE LA INSERCIÓ LABORAL DELS GRADUATS UNIVERSITARIS Promoció - 2010

Vies d'accés a la primera feina

Universitat Autònoma de Barcelona	Vies d'accés a la primera feina per a qui n'ha tingut més d'una (%)												
	n	Contactes	Premsa	Oposicions	SCC/INEM	Borses de treball institucionals / col·legis prof.	Empresa pròpia	Pràctiques d'estudis	Serveis universitat	ETT	Empreses de selecció	Internet	Altres
Ll. Filologia Catalana	6	50	--	--	--	--	--	--	--	16,67	--	16,67	16,67
Ll. Filologia Hispànica	10	60	--	--	--	10	--	--	--	--	--	20	10
Filologia Catalana i Castellana	16	56,25	--	--	--	6,25	--	--	--	6,25	--	18,75	12,50
Humanitats	400	41,75	3,50	2,75	--	3,75	1,75	5	4,25	2,75	0,75	21,25	12,50
Referent promoció 2010 Catalunya													
Filologia Catalana i Castellana	128	39,06	0,78	2,34	--	7,81	0,78	5,47	12,50	3,13	0,78	14,84	12,50
Humanitats	1.386	43,87	2,74	3,82	1,01	4,04	1,80	6,13	5,63	2,09	0,58	15,66	12,63
Referent promoció 2007 Universitat													
Filologia Catalana i Castellana	33	33,33	6,06	3,03	--	6,06	--	6,06	12,12	6,06	--	6,06	21,21
Humanitats	496	37,90	3,02	4,23	0,40	6,65	1,01	4,23	5,24	3,63	0,60	20,16	12,90
Referent promoció 2004 Universitat													
						NOU ENQ.2014							
Filologia Catalana i Castellana	55	30,91	3,64	--	--	--	--	3,64	5,45	1,82	5,45	14,55	30,91
Humanitats	458	34,28	10,70	3,28	0,87	--	1,31	6,11	--	5,68	2,18	13,54	15,94
Referent promoció 2001 Universitat													
						NOU ENQ.2014							
Filologia Catalana i Castellana	27	29,63	7,41	--	3,70	--	--	3,70	18,52	3,70	3,70	3,70	25,93
Humanitats	300	42,33	11,67	2,33	3	--	0,33	3	6,67	5	3	6	16,67

SEGUIMENT DE LA INSERCIÓ LABORAL DELS GRADUATS UNIVERSITARIS Promoció - 2010

I Situació laboral - feina actual - última feina

Universitat Autònoma de Barcelona	Jorn. Lab. T. Complert (%)			Tipus de contracte (%)						Durada del contracte (temporal) (%)			
	n	Sí	No	n	Fix	Autònom	Temporal	Becari	Sense contracte	n	Menys de 6 mesos	Entre 6 i 12 mesos	Més d'1 any
Ll. Filologia Catalana	6	83,33	16,67	6	33,33	--	66,67	--	--	4	25	50	25
Ll. Filologia Hispànica	10	60	40	10	30	20	50	--	--	5	--	60	40
Filologia Catalana i Castellana	16	68,75	31,25	16	31,25	12,50	56,25	--	--	9	11,11	55,56	33,33
Humanitats	387	60,47	39,53	400	42	9,25	43,75	3	2	173	33,53	48,55	17,92
Referent promoció 2010 Catalunya													
Filologia Catalana i Castellana	115	51,30	48,70	127	31,50	8,66	45,67	10,24	3,94	58	39,66	41,38	18,97
Humanitats	1.313	59,63	40,37	1.385	39,06	12,35	39,71	5,42	3,47	543	33,89	44,38	21,73
Referent promoció 2007 Universitat													
Filologia Catalana i Castellana	29	65,52	34,48	34	29,41	--	55,88	11,76	2,94	11	45,45	36,36	18,18
Humanitats	468	70,94	29,06	497	39,44	10,26	42,25	5,63	2,41	120	30	49,17	20,83
Referent promoció 2004 Universitat													
Filologia Catalana i Castellana	54	61,11	38,89	55	38,18	3,64	54,55	1,82	--	30	20	50	30
Humanitats	433	74,83	25,17	459	44,66	6,75	41,61	5,66	1,31	180	24,44	53,89	21,67
Referent promoció 2001 Universitat													
		NOU ENQ.2014											
Filologia Catalana i Castellana	--	--	--	27	25,93	--	70,37	3,70	--	19	42,11	36,84	21,05
Humanitats	--	--	--	300	40,67	10,33	44,67	2,33	2	134	26,87	50	21,64

SEGUIMENT DE LA INSERCIÓ LABORAL DELS GRADUATS UNIVERSITARIS Promoció - 2010

II Situació laboral - feina actual - última feina

Universitat Autònoma de Barcelona	Sou Anual (%)									Requisits per a la feina actual						
	n	Menys 9.000€	9.000€-12.000€	12.000€-15.000€	15.000€-18.000€	18.000€-24.000€	24.000€-30.000€	30.000€-40.000€	Més de 40.000€	n	Titulació específica		Titulació universitària		Cap titulació	
											Funcions pròpies	Funcions no pròpies	Funcions pròpies	Funcions no pròpies	Requerida form. univ.	No requerida form. univ.
Ll. Filologia Catalana	5	40	20	20	--	20	--	--	--	6	66,67	--	16,67	--	--	16,67
Ll. Filologia Hispànica	10	20	--	20	40	10	10	--	--	10	60	--	10	10	--	20
Filologia Catalana i Castellana	15	26,67	6,67	20	26,67	13,33	6,67	--	--	16	62,50	--	12,50	6,25	--	18,75
Humanitats	367	22,34	21,25	15,80	10,90	17,17	9,26	1,91	1,36	400	33	3,25	20	5,75	5,50	32,50
Referent promoció 2010 Catalunya																
Filologia Catalana i Castellana	122	32,79	9,02	19,67	13,93	18,85	3,28	2,46	--	128	47,66	0,78	17,97	3,13	7,81	22,66
Humanitats	1.283	26,97	19,10	16,60	10,52	15,98	6,78	3,35	0,70	1.390	31,51	3,17	18,63	5,90	8,06	32,73
Referent promoció 2007 Universitat																
Filologia Catalana i Castellana	32	18,75	--	15,63	3,13	18,75	15,63	9,38	--	34	82,35	--	8,82	--	--	8,82
Humanitats	467	11,56	16,70	17,56	12,85	22,27	13,70	4,93	0,43	498	33,53	4,82	25,10	6,22	7,43	22,89
Referent promoció 2004 Universitat																
Filologia Catalana i Castellana	52	13,46	11,54	23,08	17,31	25	9,62	--	--	55	63,64	7,27	12,73	--	1,82	14,55
Humanitats	437	10,30	11,67	19,91	15,33	27,46	12,59	2,29	0,46	459	45,10	5,23	15,69	5,66	6,32	22
Referent promoció 2001 Universitat				12000€- 18000€	18000€- 30000€											
Filologia Catalana i Castellana	27	11,11	29,63	37,04	--	18,52	--	3,70	--	61	65,57	9,84	--	3,28	3,28	18,03
Humanitats	300	19	26,33	31,33	--	21	--	2	0,33	395	39,75	5,32	8,61	5,57	8,61	32,15

SEGUIMENT DE LA INSERCIÓ LABORAL DELS GRADUATS UNIVERSITARIS Promoció - 2010

I Empleabilitat - factors de contractació

Gens important

1 2 3 4 5 6 7

Molt important

Universitat Autònoma de Barcelona	Factors de contractació											
	Coneixements teòrics			Coneixements pràctics			Formació en idiomes			Formació en l'ús de la informàtica		
	(f)	Mitjana	Desv.	(f)	Mitjana	Desv.	(f)	Mitjana	Desv.	(f)	Mitjana	Desv.
Ll. Filologia Catalana	6	4,83	2,40	6	4,50	2,74	6	3,83	2,79	6	3,83	2,32
Ll. Filologia Hispànica	8	5	2,14	8	5,13	1,89	8	4	2,07	8	3,63	1,69
Filologia Catalana i Castellana	14	4,93	2,16	14	4,86	2,21	14	3,93	2,30	14	3,71	1,90
Humanitats	343	4,41	2,07	343	4,63	2,06	344	4,72	2,39	344	3,88	2,08
Referent promoció 2010 Catalunya												
Filologia Catalana i Castellana	101	5,14	1,83	101	4,92	1,98	101	4,56	2,04	101	4,17	1,90
Humanitats	1.118	4,46	2,13	1.117	4,65	2,12	1.119	4,55	2,34	1.118	4,02	2,13
Referent promoció 2007 Universitat												
Filologia Catalana i Castellana	28	5,46	1,82	28	4,64	2,04	29	3,86	2,23	29	3,21	1,86
Humanitats	421	4,71	2,05	421	4,68	2,04	422	4,33	2,36	422	3,94	2,02
Referent promoció 2004 Universitat												
Filologia Catalana i Castellana	51	5,02	2,10	51	4,61	2,15	51	3,51	2,34	51	3,88	2,14
Humanitats	401	4,68	2,01	402	4,61	1,93	402	4,04	2,38	401	3,92	1,98
Referent promoció 2001 Universitat												
Filologia Catalana i Castellana	24	5,04	1,85	24	4,54	1,82	23	3,65	2,08	23	2,70	1,72
Humanitats	265	4,31	2,08	265	4,42	1,93	265	4,37	2,41	264	3,86	2,16

SEGUIMENT DE LA INSERCIÓ LABORAL DELS GRADUATS UNIVERSITARIS Promoció - 2010

II Empleabilitat - factors de contractació

Gens important

1 2 3 4 5 6 7

Molt important

Universitat Autònoma de Barcelona	Factors de contractació											
	Habilitats socials i personalitat			Capacitat de gestió i planificació			Capacitat de treballar en grup			Formació global universitària		
	(f)	Mitjana	Desv.	(f)	Mitjana	Desv.	(f)	Mitjana	Desv.	(f)	Mitjana	Desv.
Ll. Filologia Catalana	6	6	1,10	6	6	1,55	6	6,33	0,82	6	5,17	2,23
Ll. Filologia Hispànica	8	5,13	1,96	8	4,75	1,91	8	4,88	1,81	8	4,50	2,39
Filologia Catalana i Castellana	14	5,50	1,65	14	5,29	1,82	14	5,50	1,61	14	4,79	2,26
Humanitats	344	5,47	1,57	343	5,09	1,82	343	4,98	1,95	343	4,58	2,06
Referent promoció 2010 Catalunya												
Filologia Catalana i Castellana	101	5,53	1,48	101	5,34	1,54	101	5,29	1,72	101	4,78	1,91
Humanitats	1.116	5,58	1,53	1.115	5,15	1,74	1.114	5,16	1,83	1.117	4,47	2,06
Referent promoció 2007 Universitat												
Filologia Catalana i Castellana	29	5,07	2,17	29	4,69	2,02	29	5	1,81	28	5,54	1,04
Humanitats	420	5,20	1,67	421	4,89	1,69	420	5,08	1,75	420	4,49	1,83
Referent promoció 2004 Universitat												
Filologia Catalana i Castellana	51	5,06	1,96	51	4,78	1,84	51	4,71	2,16	51	5,16	1,83
Humanitats	402	5,09	1,62	402	4,69	1,73	402	4,84	1,81	400	4,71	1,81
Referent promoció 2001 Universitat												
Filologia Catalana i Castellana	23	4,52	1,83	23	3,87	1,71	23	3,78	1,81	25	5,24	1,59
Humanitats	262	5,08	1,69	263	4,74	1,80	263	4,65	1,90	266	4,38	1,88

SEGUIMENT DE LA INSERCIÓ LABORAL DELS GRADUATS UNIVERSITARIS Promoció - 2010

Branca d'activitat econòmica

Universitat Autònoma de Barcelona	Branca d'activitat (%)																										
	n	Agricultura	Peasca	Comb. sòlids	Electricitat	Extrac. mineral	Industr. química	Industr. farm.	Metal·lúrgia	Mater. Transp.	Prod. Aliment.	Tèxtil, cuir	Fusta	Paper	Caureu	Construcció	Comerc	Restaurants	Transport	Tecnol. comunic.	Mitjana comunic.	Instal. finanç.	Servets a emor.	Adm. pública	Educ. Recerca	Sanitat assist.	Altres
LI. Filologia Catalana	6	--	--	--	--	--	--	--	--	--	--	--	--	--	--	--	16,67	--	--	--	16,67	--	--	--	50	16,67	--
LI. Filologia Hispànica	10	--	--	--	--	--	--	--	--	--	--	--	--	--	--	--	--	--	--	10	--	10	--	--	70	10	--
Filologia Catalana i Castellana	16	--	--	--	--	--	--	--	--	--	--	--	--	--	--	--	6,25	--	--	6,25	6,25	6,25	--	--	62,50	12,50	--
Humanitats	400	0,50	--	--	0,50	--	0,75	1	1,25	1,50	0,50	0,75	--	0,25	0,50	0,75	5,75	5,25	5	1	2,50	2,25	12,25	4,75	44,25	5,75	2,75
Referent promoció 2010 Catalunya																											
Filologia Catalana i Castellana	128	--	--	--	--	--	--	0,78	0,78	--	--	--	--	--	0,78	--	6,25	1,56	3,91	2,34	4,69	1,56	6,25	3,13	59,38	4,69	3,91
Humanitats	1.390	0,36	--	0,14	0,29	0,07	0,43	0,65	1,29	0,86	0,86	1,37	0,14	0,94	0,29	1,08	7,99	5,25	4,32	1,65	3,96	1,65	10,79	5,83	39,42	6,69	3,31
Referent promoció 2007 Universitat																											
Filologia Catalana i Castellana	34	--	--	--	--	--	--	--	--	--	--	--	--	--	--	--	--	2,94	--	2,94	8,82	--	--	5,88	79,41	--	--
Humanitats	498	0,20	--	--	0,20	--	--	0,40	1,20	0,80	0,60	0,40	0,20	1,20	0,40	--	4,02	2,61	3,01	1,20	5,42	1,41	9,04	7,63	51,41	5,82	2,41
Referent promoció 2004 Universitat																											
Filologia Catalana i Castellana	55	--	--	--	--	--	--	--	3,64	--	--	--	--	--	--	1,82	--	1,82	--	--	10,91	5,45	3,64	1,82	65,45	1,82	--
Humanitats	459	--	--	0,22	--	--	0,44	--	2,18	0,44	0,65	1,96	0,22	2,40	--	1,53	3,05	1,31	4,79	2,18	3,92	3,70	6,97	13,29	42,05	4,79	3,49
Referent promoció 2001 Universitat																											
Filologia Catalana i Castellana	62	--	--	--	1,61	--	--	--	--	--	--	1,61	--	--	--	1,61	8,06	--	--	--	11,29	--	3,23	4,84	64,52	3,23	--
Humanitats	448	0,22	--	--	0,22	0,45	--	0,22	2,01	1,12	0,45	1,12	0,45	1,12	0,45	0,89	6,70	2,23	2,23	1,79	6,03	2,01	9,15	7,81	42,19	7,14	4,02

SEGUIMENT DE LA INSERCIÓ LABORAL DELS GRADUATS UNIVERSITARIS Promoció - 2010

Tipologia d'empresa - àmbit i ubicació

Universitat Autònoma de Barcelona	Àmbit (%)			Ubicació (%)							
	n	Públic	Privat	n	Barcelona	Tarragona	Girona	Lleida	Resta CCAA	Europa	Resta del món
Ll. Filologia Catalana	5	60	40	6	83,33	--	16,67	--	--	--	--
Ll. Filologia Hispànica	9	33,33	66,67	10	70	--	--	--	30	--	--
Filologia Catalana i Castellana	14	42,86	57,14	16	75	--	6,25	--	18,75	--	--
Humanitats	397	20,65	79,35	400	75,25	1,75	4,75	2,75	8,50	6	1
Referent promoció 2010 Catalunya											
Filologia Catalana i Castellana	126	33,33	66,67	128	67,97	7,03	10,16	4,69	8,59	1,56	--
Humanitats	1.385	24,77	75,23	1.390	68,92	6,40	6,47	3,88	9,50	4,03	0,79
Referent promoció 2007 Universitat											
Filologia Catalana i Castellana	34	50	--	34	85,29	2,94	8,82	--	--	2,94	--
Humanitats	498	39,76	60,24	497	77,06	3,62	4,43	1,81	6,44	3,62	3,02
Referent promoció 2004 Universitat											
Filologia Catalana i Castellana	55	50,91	49,09	55	78,18	1,82	5,45	--	7,27	5,45	1,82
Humanitats	458	44,98	55,02	459	81,70	1,96	5,66	1,31	6,32	1,96	1,09
Referent promoció 2001 Universitat											
Filologia Catalana i Castellana	62	48,39	51,61	27	92,59	--	--	--	3,70	3,70	--
Humanitats	453	34,22	65,78	300	84,33	1	4,67	1,33	5,33	2,33	1


SEGUIMENT DE LA INSERCIÓ LABORAL DELS GRADUATS UNIVERSITARIS Promoció - 2010

Qualitat de la inserció - funcions

Universitat Autònoma de Barcelona	Funcions																	
	Direcció, Gestió		Comercial o logística		Docència		R+D		Assistència Mèdica		Disseny, Art		Tècniques		Altres de qualificades		Altres de no qualificades	
	(f)	%	(f)	%	(f)	%	(f)	%	(f)	%	(f)	%	(f)	%	(f)	%	(f)	%
Ll. Filologia Catalana	--	--	1	16,67	3	50	--	--	--	--	--	--	2	33,33	--	--	--	--
Ll. Filologia Hispànica	--	--	1	10	7	70	--	--	1	10	--	--	1	10	--	--	--	--
Filologia Catalana i Castellana	--	--	2	12,50	10	62,50	--	--	1	6,25	--	--	3	18,75	--	--	--	--
Humanitats	83	16,94	57	11,63	142	28,98	20	4,08	10	2,04	8	1,63	97	19,80	38	7,76	35	7,14
Referent promoció 2010 Catalunya																		
Filologia Catalana i Castellana	15	10,14	11	7,43	66	44,59	14	9,46	3	2,03	1	0,68	20	13,51	10	6,76	8	5,41
Humanitats	311	17,25	186	10,32	434	24,07	100	5,55	60	3,33	145	8,04	334	18,52	107	5,93	126	6,99
Referent promoció 2007 Universitat																		
Filologia Catalana i Castellana	6	13,33	--	--	25	55,56	8	17,78	--	--	--	--	5	11,11	--	--	1	2,22
Humanitats	107	15,97	43	6,42	209	31,19	57	8,51	25	3,73	22	3,28	144	21,49	26	3,88	37	5,52
Referent promoció 2004 Universitat																		
Filologia Catalana i Castellana	7	8,33	3	3,57	36	42,86	8	9,52	1	1,19	--	--	7	8,33	14	16,67	8	9,52
Humanitats	98	13	62	8,22	175	23,21	74	9,81	19	2,52	21	2,79	100	13,26	141	18,70	64	8,49
Referent promoció 2001 Universitat																		
Filologia Catalana i Castellana	--	--	3	5,26	37	64,91	1	1,75	1	1,75	--	--	1	1,75	11	19,30	3	5,26
Humanitats	24	5,14	26	5,57	139	29,76	16	3,43	27	5,78	2	0,43	50	10,71	136	29,12	47	10,06

SEGUIMENT DE LA INSERCIÓ LABORAL DELS GRADUATS UNIVERSITARIS Promoció - 2010

Qualitat de la inserció - satisfacció



Universitat Autònoma de Barcelona	Grau de satisfacció														
	Contingut de la feina			Perspectives de millora i promoció			Nivell de retribució			Utilitat dels coneix. de la form. universitària			Satisfacció general amb la feina		
	(f)	Mitjana	Desv.	(f)	Mitjana	Desv.	(f)	Mitjana	Desv.	(f)	Mitjana	Desv.	(f)	Mitjana	Desv.
Ll. Filologia Catalana	4	5,50	1,73	4	4,75	2,63	4	3,75	2,22	4	4	2,58	4	5	2,31
Ll. Filologia Hispànica	8	6	1,31	8	5,63	1,51	8	5,25	1,49	8	5	2,27	8	5,13	1,73
Filologia Catalana i Castellana	12	5,83	1,40	12	5,33	1,87	12	4,75	1,82	12	4,67	2,31	12	5,08	1,83
Humanitats	321	5,43	1,29	320	4,06	1,86	318	4,42	1,63	319	4,07	2,09	326	5,24	1,39
Referent promoció 2010 Catalunya															
Filologia Catalana i Castellana	89	5,70	1,26	89	4,58	1,93	89	4,46	1,53	89	4,48	2,05	99	5,56	1,15
Humanitats	1.041	5,50	1,38	1.033	4,16	1,94	1.035	4,31	1,66	1.037	4,20	2,11	1.091	5,34	1,36
Referent promoció 2007 Universitat															
Filologia Catalana i Castellana	25	6,16	0,85	25	4,52	2	25	5,20	1,68	25	5,32	1,41	29	5,86	1,09
Humanitats	392	5,64	1,26	391	4,35	1,83	392	4,48	1,60	389	4,41	1,91	416	5,41	1,26
Referent promoció 2004 Universitat															
Filologia Catalana i Castellana	51	6,29	0,70	51	5,33	1,61	51	4,98	1,49	51	4,49	1,90	52	5,88	1,11
Humanitats	396	5,68	1,20	395	4,69	1,68	396	4,69	1,52	396	4,16	1,85	420	5,44	1,22
Referent promoció 2001 Universitat															
Filologia Catalana i Castellana	55	5,56	1,08	55	4,35	1,57	55	4,78	1,41	55	4,71	1,56	55	5,42	0,92
Humanitats	404	5,37	1,30	403	4,35	1,71	404	4,55	1,52	404	4,25	1,85	404	5,23	1,29

SEGUIMENT DE LA INSERCIÓ LABORAL DELS GRADUATS UNIVERSITARIS Promoció - 2010

I Nivell i adequació de la formació inicial

Molt baix


1 2 3 4 5 6 7

Molt alt

Universitat Autònoma de Barcelona	Nivell i adequació de les competències acadèmiques											
	Formació teòrica						Formació pràctica					
	Nivell obtingut			Utilitat per a la feina			Nivell obtingut			Utilitat per a la feina		
	(f)	Mitjana	Desv.	(f)	Mitjana	Desv.	(f)	Mitjana	Desv.	(f)	Mitjana	Desv.
Ll. Filologia Catalana	7	4,57	1,90	6	3,50	2,17	7	2,86	1,35	6	3,33	2,25
Ll. Filologia Hispànica	10	5,90	1,29	10	4,70	1,25	10	4	1,76	10	4,40	1,43
Filologia Catalana i Castellana	17	5,35	1,66	16	4,25	1,69	17	3,53	1,66	16	4	1,79
Humanitats	418	5,22	1,17	400	3,55	1,87	419	3,78	1,82	398	3,41	1,99
Referent promoció 2010 Catalunya												
Filologia Catalana i Castellana	139	5,30	1,26	128	4,37	1,74	139	3,22	1,79	128	3,73	1,95
Humanitats	1.486	5,29	1,19	1.386	3,73	1,93	1.474	3,70	1,86	1.375	3,45	2,04
Referent promoció 2007 Universitat												
Filologia Catalana i Castellana	34	5,97	1	34	4,94	1,56	34	3,35	1,91	34	4,50	2,08
Humanitats	498	5,20	1,31	498	3,95	1,86	498	3,85	1,79	498	3,79	1,96
Referent promoció 2004 Universitat												
Filologia Catalana i Castellana	55	4,98	1,69	55	3,98	1,88	55	3,18	1,71	55	3,65	2,05
Humanitats	459	4,77	1,48	459	3,98	1,80	459	3,68	1,75	459	3,80	1,95
Referent promoció 2001 Universitat												
Filologia Catalana i Castellana	59	5,37	0,98	58	4,34	1,58	59	3,39	1,41	58	4,24	2,14
Humanitats	446	5,05	1,22	445	3,65	1,83	443	3,72	1,69	444	3,76	2,06

SEGUIMENT DE LA INSERCIÓ LABORAL DELS GRADUATS UNIVERSITARIS Promoció - 2010


II Nivell i adequació de la formació inicial



Universitat Autònoma de Barcelona	Nivell i adequació de les competències instrumentals																		Gestió					
	Informàtica						Idiomes						Documentació						Nivell obtingut			Utilitat per a la feina		
	Nivell obtingut			Utilitat per a la feina			Nivell obtingut			Utilitat per a la feina			Nivell obtingut			(f)	Mitjana	Desv.	(f)	Mitjana	Desv.			
	(f)	Mitjana	Desv.	(f)	Mitjana	Desv.	(f)	Mitjana	Desv.	(f)	Mitjana	Desv.	(f)	Mitjana	Desv.									
Ll. Filologia Catalana	7	3	1,73	6	4,17	2,32	7	3,86	1,77	6	4,17	1,72	7	4,71	1,80	6	4,33	2,07	7	3,57	1,13	6	4	1,79
Ll. Filologia Hispànica	10	3,30	1,34	10	4,90	1,45	10	3,40	1,65	10	4,10	2,23	10	5,90	1,37	10	5,30	1,34	10	4,80	1,75	10	5,70	0,95
Filologia Catalana i Castellana	17	3,18	1,47	16	4,63	1,78	17	3,59	1,66	16	4,13	2	17	5,41	1,62	16	4,94	1,65	17	4,29	1,61	16	5,06	1,53
Humanitats	419	3,83	1,96	400	4,84	1,98	418	4,40	2,30	400	5,13	2,14	419	5,33	1,49	399	4,56	1,96	419	4,17	1,70	400	5,22	1,57
Referent promoció 2010 Catalunya																								
Filologia Catalana i Castellana	139	2,79	1,71	128	4,59	2,06	139	3,48	1,81	128	4,72	2,08	139	4,71	1,71	128	4,96	1,79	139	3,68	1,88	128	4,84	1,89
Humanitats	1.481	3,41	1,96	1.387	4,68	2,07	1.480	3,77	2,32	1.386	4,91	2,22	1.487	5,07	1,64	1.385	4,64	1,99	1.482	4,09	1,74	1.386	5	1,74
Referent promoció 2007 Universitat																								
Filologia Catalana i Castellana	34	2,71	1,75	34	4,47	2,19	34	3,53	1,97	34	4,62	2,17	34	5,21	1,45	34	5,47	1,62	34	4,41	1,74	34	5,56	1,81
Humanitats	498	3,25	1,87	497	4,74	1,99	498	3,94	2,25	498	4,64	2,31	498	5,13	1,52	498	4,78	1,87	497	4	1,67	498	4,92	1,71
Referent promoció 2004 Universitat																								
Filologia Catalana i Castellana	55	2,31	1,73	55	4,62	2,08	55	3,27	1,84	55	4,20	2,16	55	4,84	1,66	55	4,82	1,90	55	3	1,78	55	4,38	1,89
Humanitats	459	3,16	1,86	459	4,69	2	459	3,82	2,32	459	4,57	2,22	458	4,82	1,55	458	4,72	1,78	459	3,32	1,69	459	4,32	1,81
Referent promoció 2001 Universitat																								
Filologia Catalana i Castellana	58	2,26	1,36	58	4,48	1,97	59	3,29	1,54	58	3,33	1,99	59	5,42	1,25	58	4,83	1,48	59	4,14	1,60	58	5,28	1,70
Humanitats	445	3,11	1,82	445	4,67	1,99	446	3,52	2,24	445	4,08	2,38	446	5,12	1,45	445	4,76	1,83	444	3,89	1,72	443	4,84	1,88

SEGUIMENT DE LA INSERCIÓ LABORAL DELS GRADUATS UNIVERSITARIS Promoció - 2010


III Nivell i adequació de la formació inicial



Universitat Autònoma de Barcelona	Nivell i adequació de les competències interpersonals i de gestió																								
	Expressió oral						Comunicació escrita						Treball en equip						Lideratge						
	Nivell obtingut			Utilitat per a la feina			Nivell obtingut			Utilitat per a la feina			Nivell obtingut			Utilitat per a la feina			Nivell obtingut			Utilitat per a la feina			
	(f)	Mitjana	Desv.	(f)	Mitjana	Desv.	(f)	Mitjana	Desv.	(f)	Mitjana	Desv.	(f)	Mitjana	Desv.	(f)	Mitjana	Desv.	(f)	Mitjana	Desv.	(f)	Mitjana	Desv.	
Ll. Filologia Catalana	7	4,14	1,35	6	4,50	2,07	7	5,71	1,11	6	5,17	1,47	7	3,29	1,25	6	4,33	1,51	7	1,86	1,21	6	2,83	1,94	
Ll. Filologia Hispànica	10	4,70	1,95	10	5,10	1,79	10	6,20	1,03	10	5,30	1,34	10	3,80	1,23	10	4,60	1,17	10	3,60	1,43	10	4,60	1,07	
Filologia Catalana i Castellana	17	4,47	1,70	16	4,88	1,86	17	6	1,06	16	5,25	1,34	17	3,59	1,23	16	4,50	1,26	17	2,88	1,58	16	3,94	1,65	
Humanitats	419	4,64	1,70	400	5,33	1,84	419	5,50	1,39	400	5,07	1,87	418	4,47	1,63	400	4,98	1,79	419	3,14	1,59	400	4,36	1,85	
Referent promoció 2010 Catalunya																									
Filologia Catalana i Castellana	139	4,09	1,84	128	5,04	1,85	139	5,91	1,17	128	5,88	1,33	139	3,56	1,67	128	4,63	1,89	139	2,73	1,73	128	3,85	1,96	
Humanitats	1.488	4,51	1,77	1.388	5,23	1,83	1.488	5,42	1,48	1.388	5,07	1,88	1.484	4,31	1,74	1.388	4,95	1,84	1.480	3,14	1,70	1.384	4,24	1,92	
Referent promoció 2007 Universitat																									
Filologia Catalana i Castellana	34	4,32	1,92	34	5,59	1,86	34	5,97	1,17	34	5,76	1,56	34	3,88	1,68	33	5,06	1,54	34	3,18	1,73	34	4,35	2,07	
Humanitats	497	4,57	1,72	497	5,08	1,84	498	5,45	1,37	498	5,16	1,79	498	4,19	1,59	496	4,77	1,77	497	3,10	1,64	496	4,17	1,89	
Referent promoció 2004 Universitat																									
Filologia Catalana i Castellana	55	4,51	1,75	55	5,24	1,90	55	5,87	1,44	55	5,95	1,48	55	3,09	1,71	55	4,55	2,08	55	2,73	1,81	55	3,93	1,90	
Humanitats	459	4,44	1,77	459	4,93	1,77	459	5,31	1,44	459	5,32	1,60	459	4,06	1,66	459	4,68	1,69	459	2,93	1,65	459	3,71	1,78	
Referent promoció 2001 Universitat																									
Filologia Catalana i Castellana	59	3,88	1,55	58	5,34	1,76	59	5,12	1,40	58	5,28	1,50	59	3,81	1,49	58	4,62	1,51	59	2,36	1,34	58	3,76	1,93	
Humanitats	445	4,35	1,74	443	5,11	1,86	446	5,18	1,45	444	5,04	1,69	446	4,31	1,66	445	4,76	1,78	440	2,92	1,62	439	3,94	1,98	

SEGUIMENT DE LA INSERCIÓ LABORAL DELS GRADUATS UNIVERSITARIS Promoció - 2010

IV Nivell i adequació de la formació inicial



Universitat Autònoma de Barcelona	Nivell i adequació de les competències cognitives																								
	Resolució de problemes						Presa de decisions						Creativitat						Pensament crític						
	Nivell obtingut			Utilitat per a la feina			Nivell obtingut			Utilitat per a la feina			Nivell obtingut			Utilitat per a la feina			Nivell obtingut			Utilitat per a la feina			
	(f)	Mijana	Desv.	(f)	Mijana	Desv.	(f)	Mijana	Desv.	(f)	Mijana	Desv.	(f)	Mijana	Desv.	(f)	Mijana	Desv.	(f)	Mijana	Desv.	(f)	Mijana	Desv.	
Ll. Filologia Catalana	7	3,43	1,40	6	4,33	1,51	7	3,86	1,86	6	4	2	7	3,57	1,90	6	5,17	2,14	7	5	1,63	6	4,83	1,72	
Ll. Filologia Hispànica	10	4,70	1,42	10	5,70	0,95	10	4,70	1,49	10	5,10	1,20	10	4,30	2	10	5,60	1,17	10	6,10	0,99	10	5,10	2,08	
Filologia Catalana i Castellana	17	4,18	1,51	16	5,19	1,33	17	4,35	1,66	16	4,69	1,58	17	4	1,94	16	5,44	1,55	17	5,65	1,37	16	5	1,90	
Humanitats	418	4,20	1,74	399	5,51	1,53	419	4,16	1,68	400	5,35	1,64	419	4,37	1,75	399	4,81	1,91	419	5,38	1,54	399	4,82	1,85	
Referent promoció 2010 Catalunya																									
Filologia Catalana i Castellana	139	3,57	1,93	128	4,86	1,90	138	3,89	1,86	128	4,92	1,81	139	4,37	1,75	128	5,10	1,67	139	5,34	1,46	128	5,43	1,58	
Humanitats	1.479	4,17	1,79	1.384	5,26	1,73	1.475	4,23	1,74	1.384	5,21	1,73	1.483	4,60	1,79	1.386	4,85	1,90	1.487	5,50	1,48	1.387	5,01	1,86	
Referent promoció 2007 Universitat																									
Filologia Catalana i Castellana	34	4,35	1,70	34	5,59	1,65	34	4,09	1,64	34	5,53	1,58	34	4,24	1,44	34	5,26	1,60	34	5,62	1,44	34	5,56	1,58	
Humanitats	498	4,05	1,70	498	5,18	1,62	496	3,99	1,66	496	5,10	1,63	498	4,29	1,63	497	4,76	1,79	497	5,50	1,46	498	5,10	1,76	
Referent promoció 2004 Universitat																									
Filologia Catalana i Castellana	55	3,33	1,90	55	5,05	1,99	55	3,51	2,05	55	5,15	1,87	55	3,95	1,81	55	5,22	1,67	55	5,04	1,74	55	5,49	1,62	
Humanitats	459	3,80	1,74	459	4,86	1,81	458	3,76	1,74	458	4,91	1,74	459	4,03	1,77	459	4,53	1,82	459	5,10	1,56	459	5,11	1,69	
Referent promoció 2001 Universitat																									
Filologia Catalana i Castellana	59	3,88	1,58	58	5,47	1,50	59	3,49	1,43	58	5,34	1,57	59	4,10	1,54	58	5,09	1,65	59	5,37	1,29	58	5,33	1,41	
Humanitats	444	3,96	1,59	443	5,12	1,75	446	3,78	1,65	445	5,09	1,74	445	4,20	1,67	443	4,55	1,79	446	5,27	1,39	444	4,88	1,77	

SEGUIMENT DE LA INSERCIÓ LABORAL DELS GRADUATS UNIVERSITARIS Promoció - 2010

I L'atur

Universitat Autònoma de Barcelona	Total mostra	Graduats no ocupats				Temps de recerca de feina (aturats)						Rebuig d'ofertes (aturats)						Motius per no cercar feina (inactius)									
		ATURATS		INACTIUS		Menys de 6 mesos		Entre 6 mesos i 1 any		Entre 1 any i 2 anys		Més de 2 anys		0		1-3		4-6		Més de 6		Continuar els estudis		Matrònicat/Llar		Altres	
		(t)	% s'ho ocup.	n	% s'ho ocup.	(t)	% s'atur.	(t)	% s'atur.	(t)	% s'atur.	(t)	% s'atur.	(t)	% s'atur.	(t)	% s'atur.	(t)	% s'atur.	(t)	% s'atur.	(t)	% s'atur.	(t)	% s'atur.	(t)	% s'atur.
Ll. Filologia Catalana	7	2	66,67	1	33,33	2	100	--	--	--	--	--	--	1	50	1	50	--	--	--	--	1	100	--	--	--	--
Ll. Filologia Hispànica	10	1	50	1	50	--	--	1	100	--	--	--	--	--	--	1	100	--	--	--	--	--	--	--	--	1	100
Filologia Catalana i Castellana	17	3	60	2	40	2	66,67	1	33,33	--	--	--	--	1	33,33	2	66,67	--	--	--	--	1	50	--	--	1	50
Humanitats	419	56	68,29	26	31,71	30	53,57	9	16,07	9	16,07	8	14,29	28	50	19	33,93	7	12,50	1	1,79	13	50	1	3,85	12	46,15
Referent promoció 2010 Catalunya																											
Filologia Catalana i Castellana	139	23	63,89	13	36,11	7	30,43	7	30,43	7	30,43	2	8,70	16	69,57	7	30,43	--	--	--	--	8	61,54	1	7,69	4	30,77
Humanitats	1.488	244	68,16	114	31,84	104	42,62	51	20,90	41	16,80	48	19,67	122	50	97	39,75	18	7,38	5	2,05	55	48,25	14	12,28	44	38,60
Referent promoció 2007 Universitat																											
Filologia Catalana i Castellana	34	4	100	--	--	2	50	2	50	--	--	--	--	3	75	1	25	--	--	--	--	--	--	--	--	--	--
Humanitats	506	56	70	24	30	34	60,71	15	26,79	5	8,93	2	3,57	25	44,64	21	37,50	6	10,71	3	5,36	12	50	3	12,50	9	37,50
Referent promoció 2004 Universitat																											
Filologia Catalana i Castellana	55	3	100	--	--	3	100	--	--	--	--	--	--	--	--	3	100	--	--	--	--	--	--	--	--	--	--
Humanitats	467	23	53,49	20	46,51	19	82,61	2	8,70	1	4,35	1	4,35	1	4,35	16	69,57	6	26,09	--	--	12	60	3	15	5	25
Referent promoció 2001 Universitat																											
Filologia Catalana i Castellana	62	4	66,67	2	33,33	1	25	--	--	--	--	--	--	1	25	--	--	--	--	--	--	--	--	1	50	1	50
Humanitats	462	28	54,90	23	45,10	14	50	3	10,71	1	3,57	2	7,14	6	21,43	7	25	5	17,86	2	7,14	12	52,17	4	17,39	6	26,09


SEGUIMENT DE LA INSERCIÓ LABORAL DELS GRADUATS UNIVERSITARIS Promoció - 2010

II L'atur

Universitat Autònoma de Barcelona	Graduats no ocupats	Mitjana utilitzada per trobar feina																								
		Sumatori resposta (f)	Contactes personals		Iniciativa personal		Anuncis a la premsa		Oposicions concurs públics		Servei Català Col·locació		Pròpia Empresa		Serveis Universitat		Conveni Coop. educativa		Col·legi professional		Borses institucionals		Internet		Altres	
			(f)	(f)	%	(f)	%	(f)	%	(f)	%	(f)	%	(f)	%	(f)	%	(f)	%	(f)	%	(f)	%	(f)	%	(f)
LI. Filologia Catalana	3	2	--	--	1	50	--	--	--	--	--	--	--	--	--	--	--	--	--	--	--	--	1	50	--	--
LI. Filologia Hispànica	2	6	1	16,67	1	16,67	1	16,67	--	--	1	16,67	--	--	1	16,67	--	--	--	--	--	--	1	16,67	--	--
Filologia Catalana i Castellana	5	8	1	12,50	2	25	1	12,50	--	--	1	12,50	--	--	1	12,50	--	--	--	--	--	--	2	25	--	--
Humanitats	82	183	39	21,31	30	16,39	17	9,29	5	2,73	19	10,38	4	2,19	8	4,37	2	1,09	2	1,09	7	3,83	49	26,78	1	0,55
Referent promoció 2010 Catalunya																										
Filologia Catalana i Castellana	36	96	15	15,63	19	19,79	6	6,25	2	2,08	13	13,54	--	--	8	8,33	--	--	2	2,08	10	10,42	21	21,88	--	--
Humanitats	358	994	179	18,01	172	17,30	67	6,74	46	4,63	107	10,76	21	2,11	59	5,94	15	1,51	30	3,02	74	7,44	222	22,33	2	0,20
Referent promoció 2007 Universitat																										
Filologia Catalana i Castellana	4	19	4	21,05	4	21,05	2	10,53	2	10,53	3	15,79	--	--	1	5,26	--	--	--	--	--	--	3	15,79	--	--
Humanitats	80	199	31	15,58	35	17,59	22	11,06	12	6,03	23	11,56	4	2,01	11	5,53	1	0,50	7	3,52	--	--	50	25,13	3	1,51
Referent promoció 2004 Universitat																										
Filologia Catalana i Castellana	3	10	1	10	2	20	2	20	--	--	1	10	--	--	--	--	--	--	1	10	--	--	3	30	--	--
Humanitats	43	77	12	15,58	13	16,88	12	15,58	3	3,90	5	6,49	2	2,60	3	3,90	1	1,30	2	2,60	--	--	22	28,57	2	2,60
Referent promoció 2001 Universitat																										
Filologia Catalana i Castellana	6	6	2	33,33	1	16,67	1	16,67	--	--	1	16,67	--	--	--	--	--	--	--	--	--	--	1	16,67	--	--
Humanitats	51	55	5	9,09	10	18,18	12	21,82	2	3,64	4	7,27	--	--	1	1,82	1	1,82	--	--	--	--	17	30,91	3	5,45

SEGUIMENT DE LA INSERCIÓ LABORAL DELS GRADUATS UNIVERSITARIS Promoció - 2010

III L'atur



Universitat Autònoma de Barcelona	Valoració dels factors implicats en la cerca, assoliment i recepció de la feina																										
	Mancança formació universitària rebuda			Mancança experiència amb instrument informàtic			Mancança de política professional			Tenir una feina que s'adapti			Mancança de coneixements mercat laboral			Una feina amb un nivell retribuït adequat			Mancança de coneixements d'idiomes			Mancança de coneixements en informàtica			Mancança d'altres coneixements		
	(I)	Mediana	Desv.	(I)	Mediana	Desv.	(I)	Mediana	Desv.	(I)	Mediana	Desv.	(I)	Mediana	Desv.	(I)	Mediana	Desv.	(I)	Mediana	Desv.	(I)	Mediana	Desv.	(I)	Mediana	Desv.
LI. Filologia Catalana	2	4	4,24	2	3,50	2,12	2	5,50	0,71	2	4	2,83	2	4	2,83	2	3,50	3,54	2	4,50	0,71	2	3,50	0,71	2	3	1,41
LI. Filologia Hispànica	1	1	--	1	1	--	1	6	--	1	6	--	1	5	--	1	6	--	1	7	--	1	6	--	1	7	--
Filologia Catalana i Castellana	3	3	3,46	3	2,67	2,08	3	5,67	0,58	3	4,67	2,31	3	4,33	2,08	3	4,33	2,89	3	5,33	1,53	3	4,33	1,53	3	4,33	2,52
Humanitats	56	2,95	2,18	56	2,61	1,96	55	4,18	1,94	56	4,30	1,99	56	3,02	1,79	55	3,64	2,19	56	3,07	2,17	56	2,59	1,64	54	3,22	1,85
Referent promoció 2010 Catalunya																											
Filologia Catalana i Castellana	23	2,96	1,97	23	2,48	1,65	23	4,22	2,19	23	4,17	1,90	23	3,74	2	23	3,52	1,90	23	3,65	1,94	23	3,09	1,65	23	3,17	1,72
Humanitats	243	2,93	2,02	244	2,61	1,99	241	4,30	2,11	243	4,19	2,01	243	3,28	1,90	242	3,65	1,99	243	3,28	2,07	242	2,86	1,74	240	3,11	1,69
Referent promoció 2007 Universitat																											
Filologia Catalana i Castellana	4	2	1,41	4	1,25	0,50	4	3,25	2,87	4	3,75	1,26	4	3,50	2,38	4	3,25	1,50	4	--	1,15	4	2,25	1,50	4	2,50	1,29
Humanitats	56	2,79	1,79	56	2,66	1,76	56	4,21	2,09	56	4,50	1,94	56	3,59	1,70	56	4,79	1,94	56	2,96	1,73	56	3,13	1,89	56	3,34	1,53
Referent promoció 2004 Universitat																											
Filologia Catalana i Castellana	3	--	2	3	5	3,46	3	4	3	--	6	1	3	2,67	2,08	3	5	2	3	3,33	3,21	3	3,33	3,21	3	3,67	3,06
Humanitats	23	3,30	1,74	23	3,35	2,37	23	4,61	2,25	23	5,52	1,62	23	3,91	1,81	23	5,13	1,82	23	3,04	1,77	22	2,77	1,66	23	3,09	1,53
Referent promoció 2001 Universitat																											
Filologia Catalana i Castellana	2	2	1,41	2	2,50	2,12	2	2	1,41	2	2	1,41	2	2,50	2,12	2	4	1,41	2	2	1,41	2	1,50	0,71	2	2,50	0,71
Humanitats	24	3,21	1,91	24	3,63	2,41	24	3,71	2,26	24	5,88	1,48	24	4,04	2,14	24	5,46	1,56	24	3,79	2,25	24	3,88	1,90	24	3,92	1,61

SEGUIMENT DE LA INSERCIÓ LABORAL DELS GRADUATS UNIVERSITARIS Promoció - 2010

Preguntes crítiques - Formació continuada - Mobilitat

Universitat Autònoma de Barcelona	Satisfacció: carrera i universitat						Formació continuada									Mobilitat							
	Repetiries la mateixa carrera?			Repetiries a la mateixa universitat?			Continuació dels estudis		A la mateixa universitat?							(f)	No	Si					
	(f)	Si	No	(f)	Si	No	(f)	No	Si					(f)	Si			No	(f)	No	Durant els estudis	Laboralment	Estudis i feina
									Cursos espec	Llicenciatura	Postgraus i mast	Doctorat	Altres										
Ll. Filologia Catalana	7	71,43	28,57	7	100	--	7	--	14,29	--	85,71	--	--	7	85,71	14,29	7	57,14	42,86	--	--	100	--
Ll. Filologia Hispànica	10	60	40	10	100	--	10	30	30	--	30	--	10	7	28,57	71,43	10	90	--	10	--	100	--
Filologia Catalana i Castellana	17	64,71	35,29	17	100	--	17	17,65	23,53	--	52,94	--	5,88	14	57,14	42,86	17	76,47	17,65	5,88	--	100	--
Humanitats	412	68,93	31,07	410	85,37	14,63	419	15,04	13,37	5,73	54,89	4,06	6,92	356	38,20	61,80	419	42,72	32,46	8,35	16,47	15,83	84,17
Referent promoció 2010 Catalunya																							
Filologia Catalana i Castellana	135	70,37	29,63	134	90,30	9,70	139	17,27	8,63	5,04	51,08	11,51	6,47	115	59,13	40,87	139	66,19	17,27	8,63	7,91	44,68	55,32
Humanitats	1.458	72,63	27,37	1.453	83,48	16,52	1.484	18,60	13,34	6,74	49,33	6,81	5,19	1.208	39,40	60,60	1.485	50,37	27,95	8,69	13	21,03	78,97
Referent promoció 2007 Universitat																							NOU ENQ.2014
Filologia Catalana i Castellana	34	73,53	26,47	33	93,94	6,06	34	26,47	--	2,94	11,76	17,65	14,71	25	36	64	34	79,41	11,76	5,88	2,94	--	--
Humanitats	482	74,69	25,31	481	88,98	11,02	498	21,29	15,66	8,23	35,34	9,24	10,24	391	43,73	56,27	498	51	22,89	11,04	15,06	--	--
Referent promoció 2004 Universitat																							NOU ENQ.2014
Filologia Catalana i Castellana	55	78,18	21,82	55	87,27	12,73	55	12,73	27,27	5,45	32,73	10,91	--	48	35,42	64,58	55	63,64	20	10,91	5,45	--	--
Humanitats	453	69,32	30,68	453	88,96	11,04	459	17,86	19,17	12,20	30,07	11,33	9,37	377	36,87	63,13	459	52,72	27,67	10,46	9,15	--	--
Referent promoció 2001 Universitat																							NOU ENQ.2014
Filologia Catalana i Castellana	62	79,03	20,97	62	96,77	3,23	62	24,19	3,23	12,90	24,19	25,81	9,68	47	70,21	29,79	62	85,48	6,45	4,84	3,23	--	--
Humanitats	458	67,69	32,31	460	89,78	10,22	460	23,91	8,26	11,30	26,96	14,13	15,43	350	41,71	58,29	453	66,89	17,88	7,06	8,17	--	--

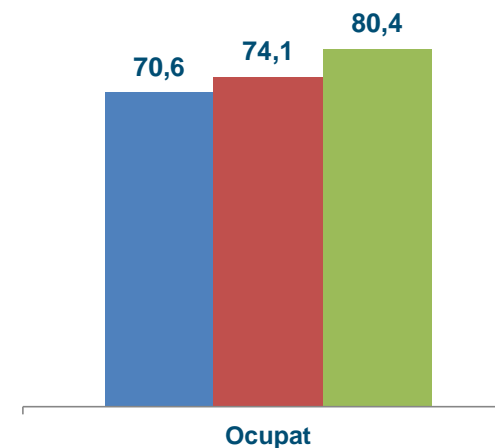
Sistema Universitari Públic a Catalunya. Descripció de l'enquesta d'Inserció laboral 2014

Àrea de Humanitats

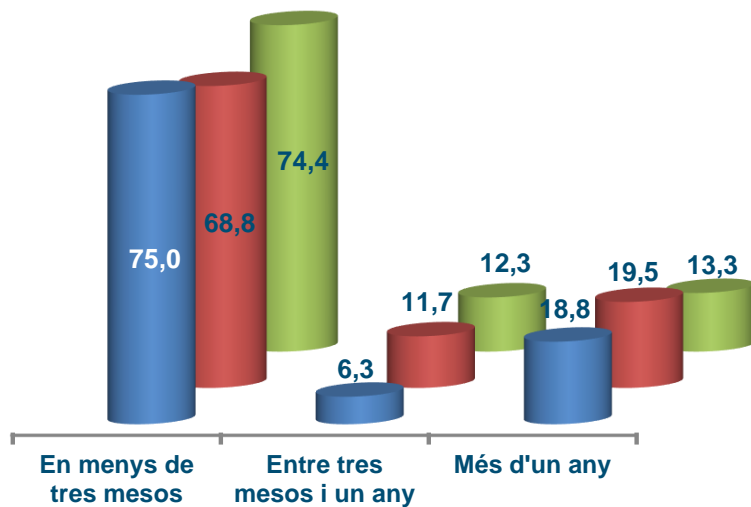
Filologia Catalana i Castellana de la Universitat Autònoma de Barcelona

	Població i mostra							
	Població	Mostra	% resposta	% error mostral	Homes		Dones	
					n	%	n	%
Filologia Catalana i Castellana (UAB)	24	17	70,83	13,11	1	5,88	16	94,12
Filologia Catalana i Castellana (UB)	180	139	77,22	3,98	30	21,58	109	78,42
Humanitats (UAB)	594	419	70,54	2,60	125	29,83	294	70,17

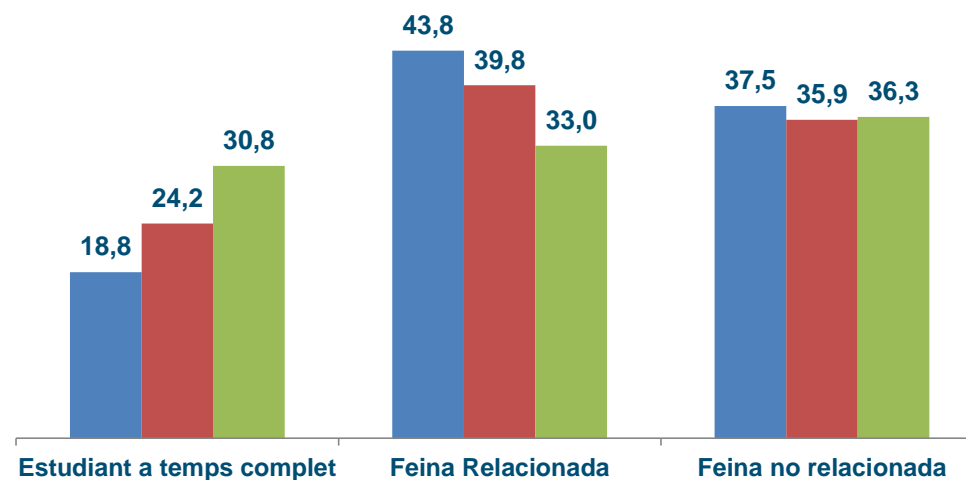
Taxa d'ocupació (%)



Temps per trobar la primera feina (%)



Estudis i feina durant els dos darrers anys de carrera (%)



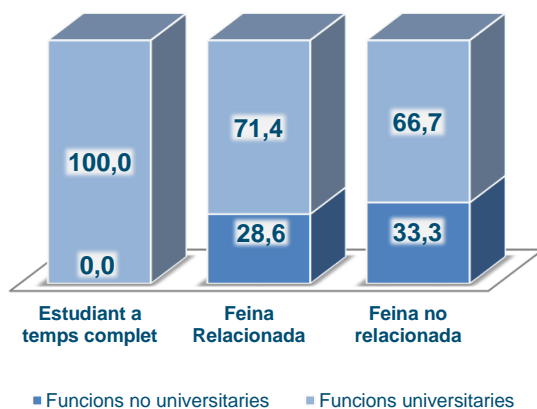
Sistema Universitari Públic a Catalunya. Descripció de l'enquesta d'Inserció laboral 2014

Àrea de Humanitats

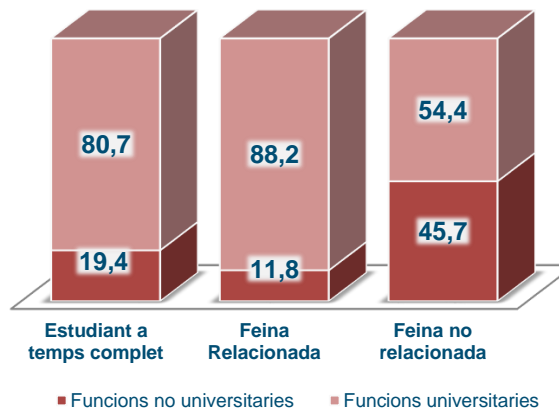
Filologia Catalana i Castellana de la Universitat Autònoma de Barcelona

Antecedents laborals durant els dos últims anys de carrera i qualitat de la inserció al cap de tres anys al finalitzar-la ⁽¹⁾

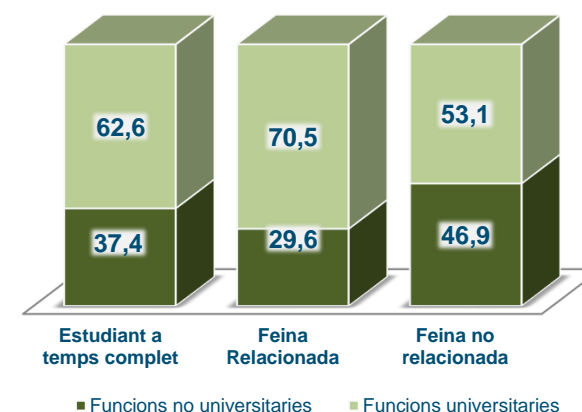
Filologia Catalana i Castellana (UAB)



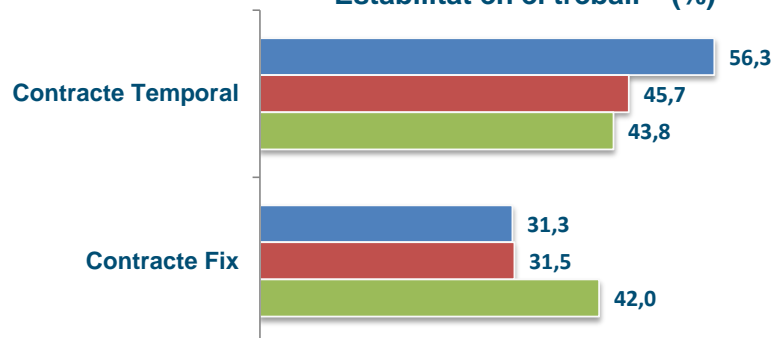
Filologia Catalana i Castellana (CAT)



Humanitats (UAB)



Estabilitat en el treball ⁽²⁾(%)

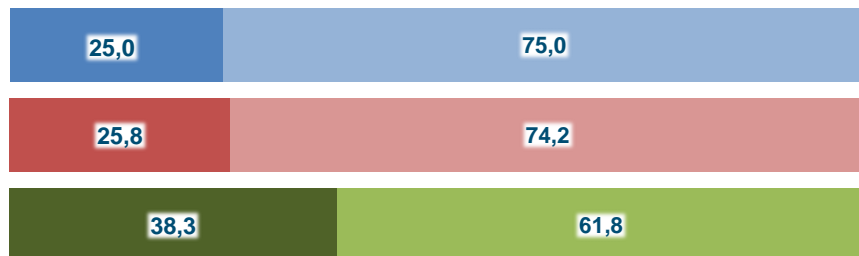


(1) Es considera que realitza funcions universitàries si fa funcions de nivell universitari independentment del requisit d'entrada (titulació específica, titulació universitària, cap titulació universitària). Es considera funcions no universitàries quan, independentment del requisit d'entrada, desenvolupa funcions que no es consideren de nivell universitari.

(2) Els percentatges corresponents a les categories que falten Autònom (12,5%, 8,66%; 9,25%) i Becaris (0%; 10,24%; 3%)

Sistema Universitari Públic a Catalunya. Descripció de l'enquesta d'Inserció laboral 2014
 Àrea de Humanitats
 Filologia Catalana i Castellana de la Universitat Autònoma de Barcelona

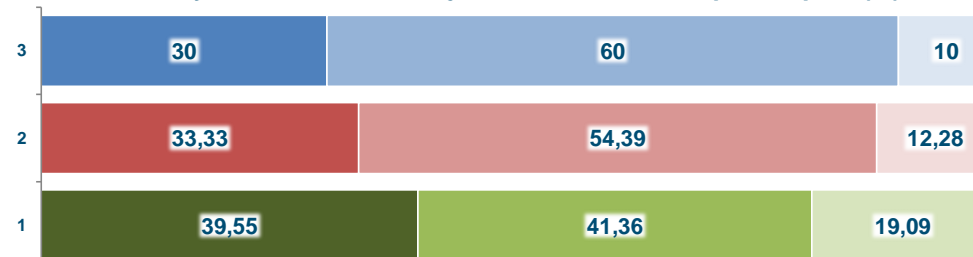
Adequació de les feines a la titulació universitària (%)



Funcions no universitàries

Funcions universitàries

Guanyos anuals bruts amb jornada laboral a temps complet (%)

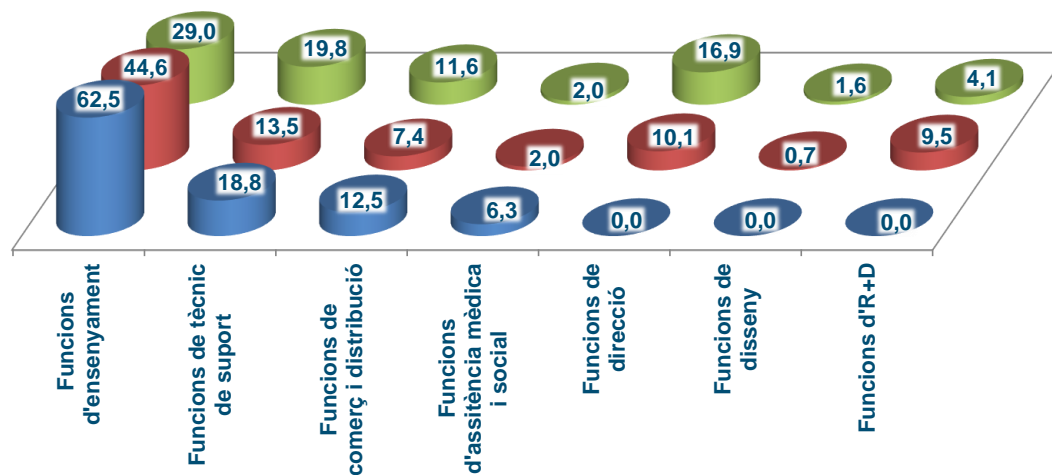


Mileuristes

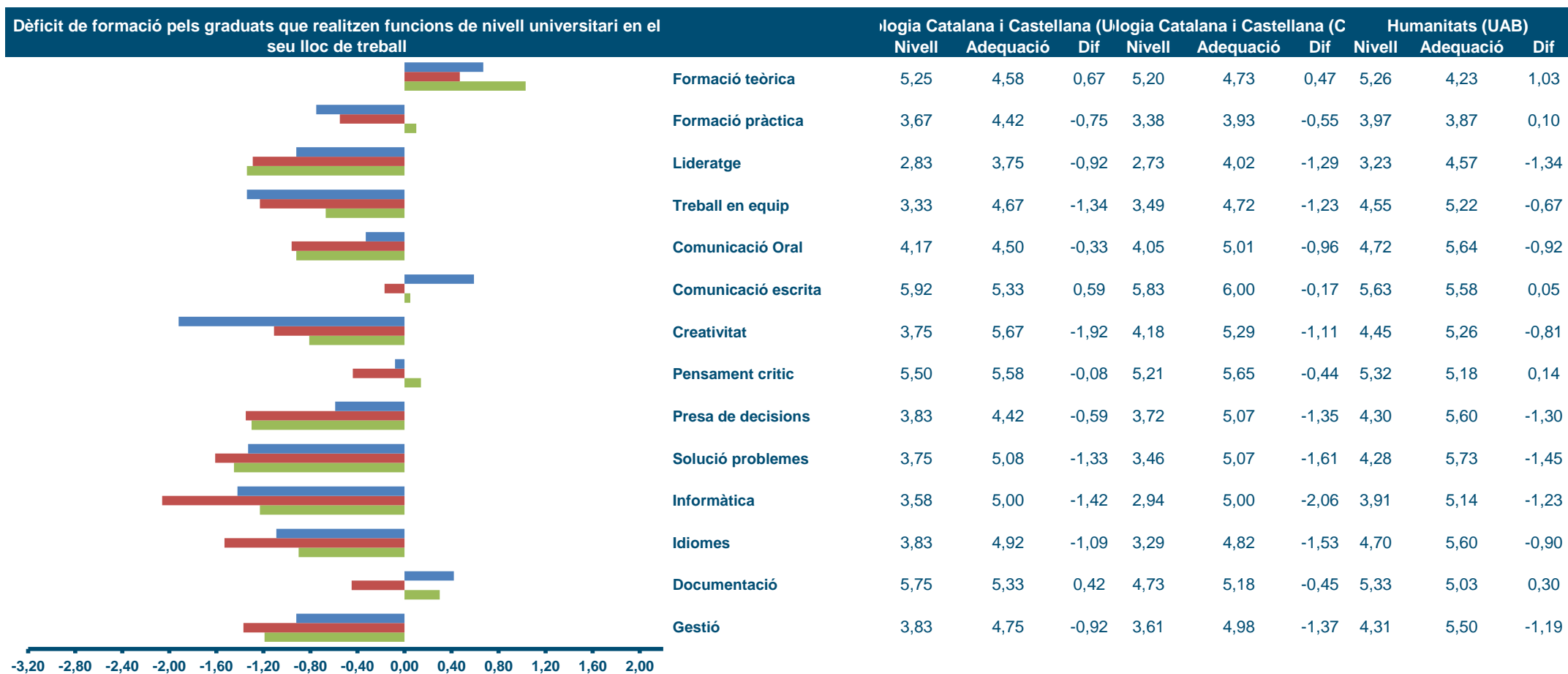
Dosmilleuristes

Més de dosmilleuristes

Funcions exercides en el seu lloc de treball ⁽³⁾ (%)



(3) Els percentatges corresponents a les categories que falten són:
Funcions no qualificades (0%; 5,41%; 7,14%)
Funcions qualificades (0%; 6,76%; 7,76%)



El dèficit s'ha calculat restant la mitjana de cada competència que es necessària per desenvolupar la feina, de la mitjana de l'avaluació del nivell de formació rebut a la universitat. Només inclou el col·lectiu de graduats que desenvolupen funcions de nivell universitari.

Sistema universitari de Catalunya

Titulació: Filologia Hispànica

(no apareixen les dades corresponents a la UAB perquè la mostra d'aquesta titulació no s'ha considerat suficientment representativa)

SEGUIMENT DE LA INSERCIÓ LABORAL DELS GRADUATS UNIVERSITARIS Promoció - 2010

Perfil de l'ensenyament

* Es possible que contingui informació filtrada i els totals no coincideixin

LI. Filologia Hispànica	Població i mostra				Sexe				Antecedents laborals					
	Població	Mostra	% resposta	% Error mostral	Homes		Dones		n	Estudi a temps complet	Estudi i treball a temps complet		Estudi i treball a temps parcial	
					(f)	%	(f)	%		Estudiant	Relacionat	No relacionat	Relacionat	No relacionat
Universitat de Barcelona	72	56	77,78	6,22	15	26,79	41	73,21	52	13,46	11,54	17,31	25	32,69
LI. Filologia Hispànica	103	80	77,67	5,20	18	22,50	62	77,50	76	17,11	7,89	13,16	30,26	31,58
Referent promoció 2007 Universitat														
LI. Filologia Hispànica	139	107	76,98	4,56	15	14,02	92	85,98	105	29,52	5,71	12,38	15,24	37,14
Referent promoció 2004 Universitat														
LI. Filologia Hispànica	221	141	63,80	4,98	21	14,89	120	85,11	140	38,57	3,57	12,14	19,29	26,43
Referent promoció 2001 Universitat														
LI. Filologia Hispànica	212	144	67,92	4,64	33	22,92	111	77,08	140	39,29	4,29	8,57	12,14	35,71

SEGUIMENT DE LA INSERCIÓ LABORAL DELS GRADUATS UNIVERSITARIS Promoció - 2010

Estatus d'inserció

* Es possible que contingui informació filtrada i els totals no coincideixin

LI. Filologia Hispànica	Situació laboral actual								
	n	Ocupat		Aturat amb experiència		Aturat sense experiència		Inactius	
		(f)	%	(f)	%	(f)	%	(f)	%
Universitat de Barcelona	56	44	78,57	6	10,71	3	5,36	3	5,36
LI. Filologia Hispànica	80	63	78,75	9	11,25	3	3,75	5	6,25
Referent promoció 2007 Universitat									
LI. Filologia Hispànica	107	82	76,64	17	15,89	1	0,93	7	6,54
Referent promoció 2004 Universitat									
LI. Filologia Hispànica	141	125	88,65	10	7,09	--	--	6	4,26
Referent promoció 2001 Universitat									
LI. Filologia Hispànica	144	125	86,81	8	5,56	1	0,69	10	6,94

SEGUIMENT DE LA INSERCIÓ LABORAL DELS GRADUATS UNIVERSITARIS Promoció - 2010

Primera inserció i any d'inici de la feina actual

* Es possible que contingui informació filtrada i els totals no coincideixin

LI. Filologia Hispànica	La feina actual és la primera (%)			Temps primera inserció (%)							Any d'inici de la feina actual (%)					
	n	Sí	No	n	Abans d'acabar	Menys d'1 mes	D'1 a 3 mesos	De 4 a 6 mesos	De 7 a 12 mesos	Més d'1 any	n	Fa més de 3 anys	Fa 3 anys	Fa 2 anys	Fa 1 any	Any actual
Universitat de Barcelona	52	23,08	76,92	52	46,15	5,77	11,54	9,62	5,77	21,15	51	45,10	17,65	11,76	25,49	--
LI. Filologia Hispànica	76	26,32	73,68	76	53,95	5,26	9,21	6,58	3,95	21,05	75	42,67	20	12	25,33	--
Referent promoció 2007 Universitat																
LI. Filologia Hispànica	105	20,95	79,05	105	40	6,67	17,14	10,48	14,29	11,43	104	31,73	25	20,19	--	2,88
Referent promoció 2004 Universitat																
LI. Filologia Hispànica	140	20	80	140	38,57	8,57	17,14	9,29	7,86	18,57	140	21,43	15	18,57	38,57	6,43
Referent promoció 2001 Universitat																
LI. Filologia Hispànica	140	25	75	140	37,14	12,86	24,29	7,86	10,71	7,14	140	29,29	8,57	19,29	35	7,86

SEGUIMENT DE LA INSERCIÓ LABORAL DELS GRADUATS UNIVERSITARIS Promoció - 2010

Vies d'accés a la primera feina

* Es possible que contingui informació filtrada i els totals no coincideixin

LI. Filologia Hispànica	Vies d'accés a la primera feina per a qui n'ha tingut més d'una (%)												
	n	Contactes	Premsa	Oposicions	SCC/INEM	Borses de treball Institucionals / col·legis prof.	Empresa pròpia	Pràctiques d'estudis	Serveis universitat	ETT	Empreses de selecció	Internet	Altres
Universitat de Barcelona	52	32,69	1,92	3,85	--	5,77	--	1,92	5,77	3,85	--	26,92	17,31
LI. Filologia Hispànica	76	40,79	1,32	2,63	--	5,26	1,32	2,63	5,26	2,63	--	22,37	15,79
Referent promoció 2007 Universitat													
LI. Filologia Hispànica	105	35,24	5,71	4,76	1,90	5,71	--	2,86	6,67	2,86	0,95	14,29	19,05
Referent promoció 2004 Universitat						NOU ENQ.2014							
LI. Filologia Hispànica	140	35,71	9,29	2,86	0,71	--	1,43	3,57	2,86	2,14	--	13,57	25,71
Referent promoció 2001 Universitat						NOU ENQ.2014							
LI. Filologia Hispànica	140	38,57	9,29	2,14	0,71	--	1,43	1,43	7,86	2,86	2,14	7,14	26,43

SEGUIMENT DE LA INSERCIÓ LABORAL DELS GRADUATS UNIVERSITARIS Promoció - 2010

I Situació laboral - feina actual - última feina

* Es possible que contingui informació filtrada i els totals no coincideixin

Ll. Filologia Hispànica	Jorn. Lab. T. Complert (%)			Tipus de contracte (%)						Durada del contracte (temporal) (%)			
	n	Sí	No	n	Fix	Autònom	Temporal	Becari	Sense contracte	n	Menys de 6 mesos	Entre 6 i 12 mesos	Més d'1 any
Universitat de Barcelona	47	53,19	46,81	51	45,10	5,88	37,25	9,80	1,96	19	52,63	26,32	21,05
Ll. Filologia Hispànica	69	52,17	47,83	75	37,33	8	42,67	9,33	2,67	32	34,38	43,75	21,88
Referent promoció 2007 Universitat													
Ll. Filologia Hispànica	96	65,63	34,38	105	39,05	1,90	48,57	8,57	1,90	30	20	60	20
Referent promoció 2004 Universitat													
Ll. Filologia Hispànica	133	72,18	27,82	140	42,14	3,57	48,57	5	0,71	66	36,36	50	13,64
Referent promoció 2001 Universitat													
Ll. Filologia Hispànica	--	--	--	140	35,71	5,71	49,29	5,71	3,57	69	33,33	55,07	11,59

SEGUIMENT DE LA INSERCIÓ LABORAL DELS GRADUATS UNIVERSITARIS Promoció - 2010

II Situació laboral - feina actual - última feina

* Es possible que contingui informació filtrada i els totals no coincideixin

LI. Filologia Hispànica	Sou Anual (%)									Requisits per a la feina actual						
	n	Menys 9.000€	9.000€-12.000€	12.000€-15.000€	15.000€-18.000€	18.000€-24.000€	24.000€-30.000€	30.000€-40.000€	Més de 40.000€	n	Titulació específica		Titulació universitària		Cap titulació	
											Funcions pròpies	Funcions no pròpies	Funcions pròpies	Funcions no pròpies	Requerida form. univ.	No requerida form. univ.
Universitat de Barcelona	49	36,73	6,12	14,29	16,33	16,33	4,08	6,12	--	52	25	--	25	3,85	13,46	32,69
LI. Filologia Hispànica	72	33,33	5,56	16,67	18,06	18,06	4,17	4,17	--	76	34,21	--	23,68	3,95	9,21	28,95
Referent promoció 2007 Universitat																
LI. Filologia Hispànica	98	18,37	21,43	18,37	7,14	19,39	6,12	9,18	--	105	45,71	2,86	20,95	3,81	1,90	24,76
Referent promoció 2004 Universitat																
LI. Filologia Hispànica	122	14,75	17,21	18,03	10,66	25,41	10,66	2,46	0,82	140	55,71	5,71	10,71	2,86	5,71	19,29
Referent promoció 2001 Universitat				12000€ - 18000€		18000€ - 30000€										
LI. Filologia Hispànica	140	21,43	24,29	35	--	18,57	--	0,71	--	140	56,43	3,57	2,14	5,71	4,29	27,86

SEGUIMENT DE LA INSERCIÓ LABORAL DELS GRADUATS UNIVERSITARIS Promoció - 2010

I Empleabilitat - factors de contractació

* Es possible que contingui informació filtrada i els totals no coincideixin



LI. Filologia Hispànica	Factors de contractació											
	Coneixements teòrics			Coneixements pràctics			Formació en idiomes			Formació en l'ús de la informàtica		
	(f)	Mitjana	Desv.	(f)	Mitjana	Desv.	(f)	Mitjana	Desv.	(f)	Mitjana	Desv.
Universitat de Barcelona	45	5,16	1,80	45	4,89	1,98	45	4,56	2,01	45	4,07	2,02
LI. Filologia Hispànica	63	4,95	1,90	63	4,83	2,01	63	4,62	2	63	4,08	1,89
Referent promoció 2007 Universitat												
LI. Filologia Hispànica	93	4,77	2,13	93	4,12	2,11	94	3,90	2,30	94	3,45	2
Referent promoció 2004 Universitat												
LI. Filologia Hispànica	128	4,90	2,05	128	4,48	2,17	128	3,63	2,15	128	3,63	2,05
Referent promoció 2001 Universitat												
LI. Filologia Hispànica	118	4,43	2,07	119	3,82	1,99	118	3,25	2,13	118	3,06	1,93

SEGUIMENT DE LA INSERCIÓ LABORAL DELS GRADUATS UNIVERSITARIS Promoció - 2010

II Empleabilitat - factors de contractació

* Es possible que contingui informació filtrada i els totals no coincideixin



LI. Filologia Hispànica	Factors de contractació											
	Habilitats socials i personalitat			Capacitat de gestió i planificació			Capacitat de treballar en grup			Formació global universitària		
	(f)	Mitjana	Desv.	(f)	Mitjana	Desv.	(f)	Mitjana	Desv.	(f)	Mitjana	Desv.
Universitat de Barcelona	45	5,44	1,47	45	5,09	1,59	45	4,80	1,93	45	4,58	2,01
LI. Filologia Hispànica	63	5,57	1,49	63	5,14	1,65	63	5	1,89	63	4,62	1,93
Referent promoció 2007 Universitat												
LI. Filologia Hispànica	94	5,32	1,94	94	5,01	1,83	94	4,90	2,01	93	4,54	1,89
Referent promoció 2004 Universitat												
LI. Filologia Hispànica	127	4,96	1,89	127	4,71	1,86	128	4,76	2,01	128	4,74	1,85
Referent promoció 2001 Universitat												
LI. Filologia Hispànica	118	4,54	1,92	117	3,92	1,81	116	4,17	1,86	122	4,53	2,04

SEGUIMENT DE LA INSERCIÓ LABORAL DELS GRADUATS UNIVERSITARIS Promoció - 2010

Branca d'activitat econòmica

* Es possible que contingui informació filtrada i els totals no coincideixin

Ll. Filologia Hispànica	Branca d'activitat (%)																											
	n	Agricultura	Peuca	Comb. sòlids	Electricitat	Extrac. mineral	Indústria química	Indústria farm.	Metallúrgica	Mater. plàstic	Prod. Aliment.	Textil, cuir	Fusta	Paper	Carbó	Construcció	Comerc.	Restaurants	Transport	Tecnol. inform.	Mitjana química	Instal. financ.	Serveis a empreses	Adm. pública	Educ. superior	Sanitat assist.	Altres	
Universitat de Barcelona	52	--	--	--	--	--	--	1,92	--	--	--	--	--	--	1,92	--	7,69	3,85	3,85	3,85	3,85	1,92	5,77	3,85	50	3,85	7,69	
Ll. Filologia Hispànica	76	--	--	--	--	--	--	1,32	--	--	--	--	--	--	1,32	--	7,89	2,63	3,95	3,95	2,63	2,63	7,89	3,95	52,63	3,95	5,26	
Referent promoció 2007 Universitat																												
Ll. Filologia Hispànica	105	--	--	--	1,90	--	--	--	--	--	--	--	--	--	--	0,95	10,48	0,95	--	2,86	5,71	0,95	2,86	4,76	61,90	3,81	1,90	
Referent promoció 2004 Universitat																												
Ll. Filologia Hispànica	140	--	--	--	--	--	1,43	0,71	1,43	--	--	--	0,71	5	--	1,43	4,29	2,14	1,43	2,14	7,14	4,29	3,57	--	57,86	1,43	--	
Referent promoció 2001 Universitat																												
Ll. Filologia Hispànica	140	--	--	--	0,71	--	0,71	0,71	--	--	--	--	--	1,43	--	0,71	7,14	2,86	2,14	2,86	9,29	1,43	2,14	10,71	56,43	0,71	--	

SEGUIMENT DE LA INSERCIÓ LABORAL DELS GRADUATS UNIVERSITARIS Promoció - 2010

Tipologia d'empresa - àmbit i ubicació

* Es possible que contingui informació filtrada i els totals no coincideixin

LI. Filologia Hispànica	Àmbit (%)			Ubicació (%)							
	n	Públic	Privat	n	Barcelona	Tarragona	Girona	Lleida	Resta CCAA	Europa	Resta del món
Universitat de Barcelona	52	25	75	52	86,54	1,92	3,85	--	3,85	3,85	--
LI. Filologia Hispànica	75	26,67	73,33	76	71,05	6,58	6,58	2,63	10,53	2,63	--
Referent promoció 2007 Universitat											
LI. Filologia Hispànica	105	34,29	65,71	105	59,05	14,29	11,43	3,81	5,71	3,81	1,90
Referent promoció 2004 Universitat											
LI. Filologia Hispànica	139	48,92	51,08	140	52,86	8,57	22,86	3,57	7,86	3,57	0,71
Referent promoció 2001 Universitat											
LI. Filologia Hispànica	140	39,29	60,71	140	67,14	5	16,43	3,57	5,71	2,14	--

SEGUIMENT DE LA INSERCIÓ LABORAL DELS GRADUATS UNIVERSITARIS Promoció - 2010

Qualitat de la inserció - funcions

* Es possible que contingui informació filtrada i els totals no coincideixin

LI. Filologia Hispànica	Funcions																	
	Direcció. Gestió		Comercial o logística		Docència		R+D		Assistència Mèdica		Disseny. Art		Tècniques		Altres de qualificades		Altres de no qualificades	
	(f)	%	(f)	%	(f)	%	(f)	%	(f)	%	(f)	%	(f)	%	(f)	%	(f)	%
Universitat de Barcelona	5	9,62	6	11,54	18	34,62	4	7,69	1	1,92	--	--	7	13,46	6	11,54	5	9,62
LI. Filologia Hispànica	7	8,75	9	11,25	33	41,25	6	7,50	2	2,50	--	--	10	12,50	8	10	5	6,25
Referent promoció 2007 Universitat																		
LI. Filologia Hispànica	16	11,51	13	9,35	59	42,45	14	10,07	1	0,72	1	0,72	21	15,11	3	2,16	11	7,91
Referent promoció 2004 Universitat																		
LI. Filologia Hispànica	17	8,54	12	6,03	76	38,19	16	8,04	1	0,50	4	2,01	18	9,05	34	17,09	21	10,55
Referent promoció 2001 Universitat																		
LI. Filologia Hispànica	2	1,35	8	5,41	72	48,65	4	2,70	1	0,68	1	0,68	8	5,41	41	27,70	11	7,43

SEGUIMENT DE LA INSERCIÓ LABORAL DELS GRADUATS UNIVERSITARIS Promoció - 2010

Qualitat de la inserció - satisfacció

* Es possible que contingui informació filtrada i els totals no coincideixin

Gens d'acord

1 2 3 4 5 6 7

Totalment d'acord

LI. Filologia Hispànica	Grau de satisfacció														
	Contingut de la feina			Perspectives de millora i promoció			Nivell de retribució			Utilitat dels coneix. de la form. universitària			Satisfacció general amb la feina		
	(f)	Mitjana	Desv.	(f)	Mitjana	Desv.	(f)	Mitjana	Desv.	(f)	Mitjana	Desv.	(f)	Mitjana	Desv.
Universitat de Barcelona	40	5,70	1,29	40	4,53	1,87	40	4,40	1,53	40	4,03	2,14	43	5,51	1,18
LI. Filologia Hispànica	58	5,72	1,23	58	4,57	1,96	58	4,45	1,55	58	4,21	2,13	62	5,47	1,17
Referent promoció 2007 Universitat															
LI. Filologia Hispànica	72	5,74	1,29	72	4,35	1,82	72	4,54	1,66	72	4,61	1,85	80	5,49	1,28
Referent promoció 2004 Universitat															
LI. Filologia Hispànica	119	5,76	1,14	119	4,90	1,69	118	4,83	1,58	119	4,29	2,03	125	5,54	1,18
Referent promoció 2001 Universitat															
LI. Filologia Hispànica	119	5,43	1,34	118	4,19	1,88	119	4,63	1,52	119	3,87	1,96	119	5,27	1,38

SEGUIMENT DE LA INSERCIÓ LABORAL DELS GRADUATS UNIVERSITARIS Promoció - 2010

I Nivell i adequació de la formació inicial

* Es possible que contingui informació filtrada i els totals no coincideixin



LI. Filologia Hispànica	Nivell i adequació de les competències acadèmiques											
	Formació teòrica						Formació pràctica					
	Nivell obtingut			Utilitat per a la feina			Nivell obtingut			Utilitat per a la feina		
	(f)	Mitjana	Desv.	(f)	Mitjana	Desv.	(f)	Mitjana	Desv.	(f)	Mitjana	Desv.
Universitat de Barcelona	56	5,54	1,16	52	4,21	1,83	56	2,95	1,83	52	3,37	2,09
LI. Filologia Hispànica	80	5,44	1,35	76	4,24	1,81	80	3,04	1,86	76	3,54	2,05
Referent promoció 2007 Universitat												
LI. Filologia Hispànica	105	5,35	1,29	105	4,11	1,84	104	3,01	1,64	104	3,72	1,99
Referent promoció 2004 Universitat												
LI. Filologia Hispànica	140	4,79	1,57	140	4	1,87	140	2,74	1,69	140	3,41	2,13
Referent promoció 2001 Universitat												
LI. Filologia Hispànica	140	5,12	1,23	139	3,97	1,74	140	2,79	1,54	138	3,12	1,87

SEGUIMENT DE LA INSERCIÓ LABORAL DELS GRADUATS UNIVERSITARIS Promoció - 2010

II Nivell i adequació de la formació inicial

* Es possible que contingui informació filtrada i els totals no coincideixin

Molt baix 1 2 3 4 5 6 7 Molt alt

LI. Filologia Hispànica	Nivell i adequació de les competències instrumentals																		Gestió						
	Informàtica						Idiomes						Documentació						Nivell obtingut			Utilitat per a la feina			
	Nivell obtingut			Utilitat per a la feina			Nivell obtingut			Utilitat per a la feina			Nivell obtingut			(f)	Mitjana	Desv.	(f)	Mitjana	Desv.				
	(f)	Mitjana	Desv.	(f)	Mitjana	Desv.	(f)	Mitjana	Desv.	(f)	Mitjana	Desv.	(f)	Mitjana	Desv.										
Universitat de Barcelona	56	2,29	1,78	52	3,73	2,25	56	3,34	1,96	52	4,62	2,18	56	4,18	1,75	52	4,46	1,88	56	2,82	1,90	52	4	2,21	
LI. Filologia Hispànica	80	2,46	1,70	76	4,13	2,17	80	3,25	1,89	76	4,54	2,18	80	4,39	1,78	76	4,68	1,82	80	3,33	2,02	76	4,47	2,11	
Referent promoció 2007 Universitat																									
LI. Filologia Hispànica	105	2,37	1,62	105	4,60	2,08	105	3,58	1,83	105	4,22	2,15	105	5,06	1,46	105	4,88	1,91	105	3,79	1,71	105	5	1,92	
Referent promoció 2004 Universitat																									
LI. Filologia Hispànica	140	2,48	1,67	140	4,16	2,24	140	3,62	1,78	140	4,28	2,16	140	4,78	1,77	140	4,84	1,96	139	3,04	1,89	139	4,22	1,94	
Referent promoció 2001 Universitat																									
LI. Filologia Hispànica	139	1,68	1,19	139	3,82	2,14	140	3,33	1,74	139	3,68	2,09	140	4,90	1,65	139	4,64	1,80	139	2,89	1,54	139	3,94	1,78	

SEGUIMENT DE LA INSERCIÓ LABORAL DELS GRADUATS UNIVERSITARIS Promoció - 2010

III Nivell i adequació de la formació inicial

* Es possible que contingui informació filtrada i els totals no coincideixin



LI. Filologia Hispànica	Nivell i adequació de les competències Interpersonals i de gestió																								
	Expressió oral						Comunicació escrita						Treball en equip						Lideratge						
	Nivell obtingut			Utilitat per a la feina			Nivell obtingut			Utilitat per a la feina			Nivell obtingut			Utilitat per a la feina			Nivell obtingut			Utilitat per a la feina			
	(f)	Mijana	Desv.	(f)	Mijana	Desv.	(f)	Mijana	Desv.	(f)	Mijana	Desv.	(f)	Mijana	Desv.	(f)	Mijana	Desv.	(f)	Mijana	Desv.	(f)	Mijana	Desv.	
Universitat de Barcelona	56	3,70	2,10	52	4,71	2,12	56	5,84	1,32	52	5,90	1,21	56	3,05	1,78	52	3,90	2,17	56	2,25	1,75	52	3,27	2,13	
LI. Filologia Hispànica	80	3,96	1,99	76	4,80	2	80	5,91	1,20	76	5,76	1,34	80	3,19	1,71	76	4,21	2,04	80	2,56	1,76	76	3,70	2,01	
Referent promoció 2007 Universitat																									
LI. Filologia Hispànica	105	4,07	1,94	105	5,25	1,80	105	5,78	1,24	105	5,70	1,50	105	3,29	1,68	105	4,80	1,84	105	2,77	1,56	105	4,22	2	
Referent promoció 2004 Universitat																									
LI. Filologia Hispànica	140	4,24	1,87	140	4,86	1,95	140	5,67	1,40	140	5,56	1,54	140	3,27	1,88	140	4,37	2,06	140	2,71	1,71	140	3,75	2,04	
Referent promoció 2001 Universitat																									
LI. Filologia Hispànica	139	3,51	1,72	139	4,54	1,98	140	5,17	1,45	139	5,01	1,72	140	3,16	1,52	139	3,99	1,81	139	2,43	1,39	139	3,26	1,78	

SEGUIMENT DE LA INSERCIÓ LABORAL DELS GRADUATS UNIVERSITARIS Promoció - 2010

IV Nivell i adequació de la formació inicial

* Es possible que contingui informació filtrada i els totals no coincideixin

Molt baix 1 2 3 4 5 6 7 Molt alt

LI. Filologia Hispànica	Nivell i adequació de les competències cognitives																							
	Resolució de problemes						Preses de decisions						Creativitat						Pensament crític					
	Nivell obtingut			Utilitat per a la feina			Nivell obtingut			Utilitat per a la feina			Nivell obtingut			Utilitat per a la feina			Nivell obtingut			Utilitat per a la feina		
	(f)	Mijana	Desv.	(f)	Mijana	Desv.	(f)	Mijana	Desv.	(f)	Mijana	Desv.	(f)	Mijana	Desv.	(f)	Mijana	Desv.	(f)	Mijana	Desv.	(f)	Mijana	Desv.
Universitat de Barcelona	56	2,89	1,97	52	4,12	2,30	55	3,36	2,04	52	4,23	2,18	56	4,43	1,76	52	4,67	1,76	56	5,07	1,74	52	5,27	1,74
LI. Filologia Hispànica	80	3,33	2,04	76	4,55	2,14	79	3,63	2,05	76	4,53	1,99	80	4,40	1,75	76	4,92	1,67	80	5,24	1,57	76	5,26	1,68
Referent promoció 2007 Universitat																								
LI. Filologia Hispànica	105	3,70	1,77	105	5,19	1,69	105	3,64	1,80	105	5,14	1,84	105	3,96	1,76	105	4,82	1,95	105	5,40	1,48	105	5	1,80
Referent promoció 2004 Universitat																								
LI. Filologia Hispànica	140	3,45	1,98	140	4,79	2,06	140	3,27	1,93	140	4,70	2,01	140	4,13	1,85	140	4,85	1,76	140	5,19	1,50	140	5,21	1,75
Referent promoció 2001 Universitat																								
LI. Filologia Hispànica	139	3,32	1,73	137	4,45	1,90	139	3,10	1,64	138	4,54	1,94	139	3,73	1,70	138	4,33	1,94	139	5,05	1,51	138	4,72	1,73

SEGUIMENT DE LA INSERCIÓ LABORAL DELS GRADUATS UNIVERSITARIS Promoció - 2010

I L'atur

* Es possible que contingui informació filtrada i els totals no coincideixin

Ll. Filologia Hispànica	Total mostra	Graduats no ocupats				Temps de recerca de feina (aturats)								Rebuig d'ofertes (aturats)								Motius per no cercar feina (inactius)					
		ATURATS		INACTIUS		Menys de 6 mesos		Entre 6 mesos i 1 any		Entre 1 any i 2 anys		Més de 2 anys		0		1-3		4-6		Més de 6		Continuar els estudis		Materrials/Llar		Altres	
		(f)	% s'ha ocup.	n	% s'ha ocup.	(f)	% s'atur	(f)	% s'atur	(f)	% s'atur	(f)	% s'atur	(f)	% s'atur	(f)	% s'atur	(f)	% s'atur	(f)	% s'atur	(f)	% s'atur	(f)	% s'atur	(f)	% s'atur
Universitat de Barcelona	56	9	75	3	25	3	33,33	2	22,22	2	22,22	2	22,22	6	66,67	3	33,33	--	--	--	--	2	66,67	--	--	1	33,33
Ll. Filologia Hispànica	80	12	70,59	5	29,41	4	33,33	4	33,33	2	16,67	2	16,67	6	50	6	50	--	--	--	--	3	60	--	--	2	40
Referent promoció 2007 Universitat																											
Ll. Filologia Hispànica	107	18	72	7	28	10	55,56	3	16,67	4	22,22	1	5,56	10	55,56	6	33,33	1	5,56	1	5,56	4	57,14	1	14,29	2	28,57
Referent promoció 2004 Universitat																											
Ll. Filologia Hispànica	141	10	62,50	6	37,50	7	70	3	30	--	--	--	--	3	30	5	50	1	10	1	10	3	50	2	33,33	1	16,67
Referent promoció 2001 Universitat																											
Ll. Filologia Hispànica	144	9	47,37	10	52,63	6	66,67	2	22,22	1	11,11	--	--	4	44,44	3	33,33	2	22,22	--	--	4	40	2	20	4	40

SEGUIENT DE LA INSERCIÓ LABORAL DELS GRADUATS UNIVERSITARIS Promoció - 2010

II L'atur

* Es possible que contingui informació filtrada i els totals no coincideixin

Ll. Filologia Hispànica	Graduats no ocupats	Mitjans utilitzats per trobar feina																								
		Sumatori respostes (t)	Contactes personals		Iniciativa personal		Anunci a la premsa		Oposicions concurs públic		Servei Català Col·locació		Pròpia Empresa		Serveis Universitat		Conveni Coop. educativa		Col·legi professional		Borses Institucionals		Internet		Altres	
			(t)	(t)	(%)	(t)	(%)	(t)	(%)	(t)	(%)	(t)	(%)	(t)	(%)	(t)	(%)	(t)	(%)	(t)	(%)	(t)	(%)	(t)	(%)	(t)
Universitat de Barcelona	12	42	6	14,29	9	21,43	4	9,52	2	4,76	6	14,29	--	--	1	2,38	--	--	--	--	5	11,90	9	21,43	--	--
Ll. Filologia Hispànica	17	57	8	14,04	12	21,05	5	8,77	2	3,51	8	14,04	--	--	4	7,02	--	--	--	--	6	10,53	12	21,05	--	--
Referent promoció 2007 Universitat																										
Ll. Filologia Hispànica	25	77	12	15,58	16	20,78	8	10,39	6	7,79	10	12,99	--	--	5	6,49	1	1,30	1	1,30	--	--	16	20,78	2	2,60
Referent promoció 2004 Universitat																										
Ll. Filologia Hispànica	16	29	5	17,24	6	20,69	4	13,79	1	3,45	1	3,45	--	--	1	3,45	--	--	1	3,45	--	--	9	31,03	1	3,45
Referent promoció 2001 Universitat																										
Ll. Filologia Hispànica	19	31	5	16,13	5	16,13	4	12,90	2	6,45	3	9,68	--	--	1	3,23	--	--	2	6,45	--	--	6	19,35	3	9,68

SEGUIMENT DE LA INSERCIÓ LABORAL DELS GRADUATS UNIVERSITARIS Promoció - 2010

III L'atur

* Es possible que contingui informació filtrada i els totals no coincideixin



Ll. Filologia Hispànica	Valoració dels factors implicats en la cerca, l'assoliment o l'acceptació de la feina																										
	Mancances formació universitària rebuda			Actuació per iniciativa que es preveu			Manca de pràctica professional			Tindr una feina que enregadi			Manca de coneixements mercat laboral			Una feina amb un nivell retribuït adequat			Manca de coneixements d'idiomes			Manca de coneixements en informàtica			Manca d'altres coneixements		
	0	Mijana	Desv.	0	Mijana	Desv.	0	Mijana	Desv.	0	Mijana	Desv.	0	Mijana	Desv.	0	Mijana	Desv.	0	Mijana	Desv.	0	Mijana	Desv.	0	Mijana	Desv.
Universitat de Barcelona	9	3,22	1,72	9	2,33	1,50	9	4,11	2,26	9	4,56	1,94	9	3,56	2,13	9	3,89	2,09	9	3	1,94	9	2,56	1,42	9	2,78	1,48
Ll. Filologia Hispànica	12	2,67	1,78	12	2	1,41	12	3,92	2,23	12	4,17	2,12	12	3,33	2,06	12	3,67	2,15	12	3,33	2,02	12	2,67	1,67	12	2,83	1,95
Referent promoció 2007 Universitat																											
Ll. Filologia Hispànica	18	2,67	1,88	18	2	1,71	18	4,17	2,33	18	4,72	1,93	18	3,67	2	18	4,44	2,04	18	3,94	2,15	18	3,39	2,12	18	3,83	1,76
Referent promoció 2004 Universitat																											
Ll. Filologia Hispànica	10	2,20	1,62	10	4,50	2,88	10	3,90	2,51	10	6,40	0,84	10	3,20	1,75	10	5,80	1,32	10	2,50	1,90	10	2,70	2	10	2,40	1,96
Referent promoció 2001 Universitat																											
Ll. Filologia Hispànica	10	3	2	11	3,45	2,42	10	3,30	2,11	10	4,60	1,90	10	3,60	2,01	10	4,50	1,35	10	3,10	1,91	10	2,60	1,51	10	2,90	1,52

SEGUIMENT DE LA INSERCIÓ LABORAL DELS GRADUATS UNIVERSITARIS Promoció - 2010

Preguntes crítiques - Formació continuada - Mobilitat

* Es possible que contingui informació filtrada i els totals no coincideixin

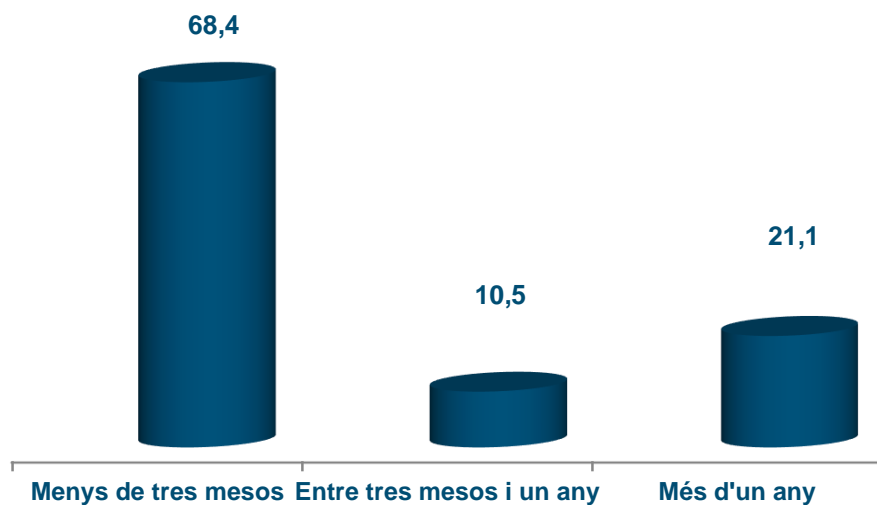
Ll. Filologia Hispànica	Satisfacció: carrera i universitat						Formació continuada								Mobilitat									
	Repetiries la mateixa carrera?			Repetiries a la mateixa universitat?			Continuació dels estudis								A la mateixa universitat?			(f)	No	Si				
	(f)	Si	No	(f)	Si	No	(f)	No	Si					(f)	Si	No	(f)			No	Durant els estudis	Laboralment	Estudis i feina	Nacional
									cursos espec.	Llicenciatura	Postgrau/màster	Doctoral	Altres											
Universitat de Barcelona	52	69,23	30,77	53	86,79	13,21	56	17,86	5,36	3,57	53,57	8,93	10,71	46	58,70	41,30	56	69,64	10,71	8,93	10,71	41,18	58,82	
Ll. Filologia Hispànica	76	63,16	36,84	76	85,53	14,47	80	21,25	8,75	5	47,50	8,75	8,75	63	53,97	46,03	80	70	11,25	10	8,75	41,67	58,33	
Referent promoció 2007 Universitat																							NOU ENQ.2014	
Ll. Filologia Hispànica	101	75,25	24,75	102	79,41	20,59	105	16,19	19,05	13,33	23,81	11,43	16,19	88	36,36	63,64	105	64,76	10,48	11,43	13,33	--	--	
Referent promoció 2004 Universitat																							NOU ENQ.2014	
Ll. Filologia Hispànica	138	69,57	30,43	135	86,67	13,33	140	22,86	23,57	9,29	23,57	12,86	7,86	108	38,89	61,11	140	63,57	18,57	13,57	4,29	--	--	
Referent promoció 2001 Universitat																							NOU ENQ.2014	
Ll. Filologia Hispànica	144	72,22	27,78	144	90,97	9,03	144	18,75	15,28	20,83	13,89	16,67	14,58	117	52,14	47,86	140	65,71	11,43	12,14	10,71	--	--	

Sistema universitari públic de Catalunya. Descripció de l'enquesta d'Inserció laboral 2014

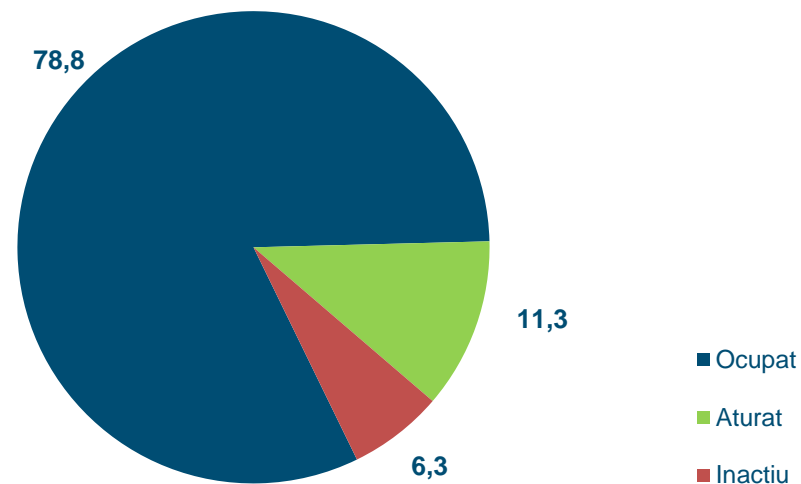
LI. Filologia Hispànica

Població i mostra								
	Població	Mostra	% resposta	% error mostral	Homes		Dones	
					n	%	n	%
LI. Filologia Hispànica (CAT)	103	80	78	5	18	23	62	78

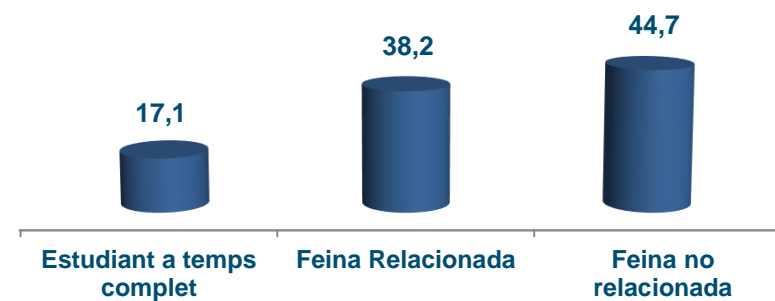
Quant han trigat a trobar la primera feina? (%)



Quina és la Taxa d'ocupació? (%)



Estudien i treballen en els dos darrers anys de carrera? (%)

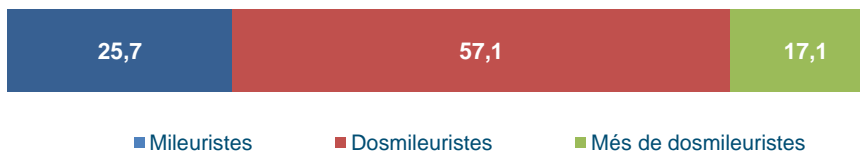


Sistema universitari públic de Catalunya. Descripció de l'enquesta d'Inserció laboral 2014
 Ll. Filologia Hispànica


Treballen del que han estudiat? (%) ⁽¹⁾



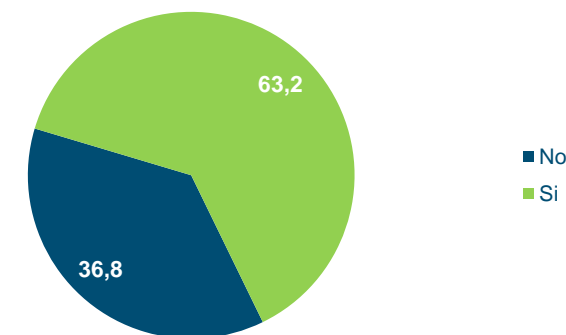
Quant guanyen? (%) jornada laboral a temps complet



Quines són les funcions en el seu lloc de treball? ⁽²⁾ (%)



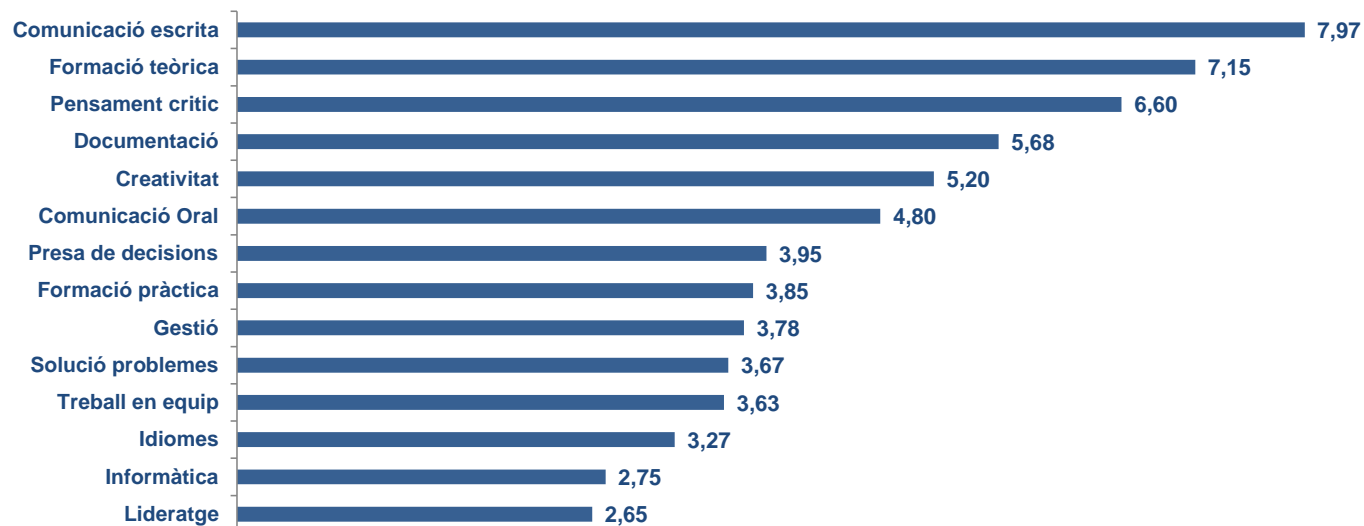
Tornarien a fer la mateixa carrera? (%)




(1) Es considera que realitza funcions universitàries si fa funcions de nivell universitari independentment del requisit d'entrada (titulació específica, titulació universitària, cap titulació universitària). Es considera funcions no universitàries quan, independentment del requisit d'entrada, desenvolupa funcions que no es consideren de nivell universitari.

**(2) Els percentatges corresponents a les categories que falten són:
 Funcions no qualificades (6,25%)
 Funcions qualificades (10%)**

Com valoren el nivell de formació rebut? ⁽⁴⁾



Com valoren la utilitat de la formació en el lloc de treball? ⁽⁴⁾



(4) Valoració de la formació rebuda i de la utilitat d'aquesta en el món del treball per part de les persones que desenvolupen funcions de nivell universitari. Escala de 0 a 10.