

INFORME SOBRE LA INSERCIÓ LABORAL. EDICIÓ 2014

TITULACIÓ:

RELACIONS LABORALS  
(Diplomatura)

Graduades i graduats de la promoció 2010/2011

**Oficina de Qualitat Docent**

**Universitat Autònoma de Barcelona**

**UAB**  
**Subàrea: Relacions Laborals**

## SEGUIMENT DE LA INSERCIÓ LABORAL DELS GRADUATS UNIVERSITARIS Promoció - 2010

## Perfil de l'ensenyament

Universitat Autònoma de Barcelona	Població i mostra				Sexe				Antecedents laborals					
	Població	Mostra	% resposta	% Error mostral	Homes		Dones		n	Estudi a temps complet	Estudi i treball a temps complet		Estudi i treball a temps parcial	
					(f)	%	(f)	%		Estudiant	Relacionat	No relacionat	Relacionat	No relacionat
Dipl. Relacions Laborals	148	76	51,35	7,87	19	25	57	75	76	10,53	6,58	15,79	25	42,11
Ll. Ciències del Treball	25	17	68	13,72	6	35,29	11	64,71	17	11,76	58,82	5,88	11,76	11,76
<b>Relacions Laborals</b>	<b>173</b>	<b>93</b>	<b>53,76</b>	<b>6,93</b>	<b>25</b>	<b>26,88</b>	<b>68</b>	<b>73,12</b>	<b>93</b>	<b>10,75</b>	<b>16,13</b>	<b>13,98</b>	<b>22,58</b>	<b>36,56</b>
<b>Socials</b>	<b>2.359</b>	<b>1.248</b>	<b>52,90</b>	<b>1,90</b>	<b>332</b>	<b>26,60</b>	<b>916</b>	<b>73,40</b>	<b>1.228</b>	<b>28,58</b>	<b>15,64</b>	<b>4,97</b>	<b>27,61</b>	<b>23,21</b>
Referent promoció 2010 Catalunya														
<b>Relacions Laborals</b>	<b>1.178</b>	<b>637</b>	<b>54,07</b>	<b>2,63</b>	<b>168</b>	<b>26,37</b>	<b>469</b>	<b>73,63</b>	<b>621</b>	<b>15,78</b>	<b>20,45</b>	<b>16,10</b>	<b>20,77</b>	<b>26,89</b>
<b>Socials</b>	<b>14.726</b>	<b>8.031</b>	<b>54,54</b>	<b>0,74</b>	<b>2.532</b>	<b>31,53</b>	<b>5.499</b>	<b>68,47</b>	<b>7.845</b>	<b>29,80</b>	<b>17,31</b>	<b>5,48</b>	<b>29,50</b>	<b>17,91</b>
Referent promoció 2007 Universitat														
<b>Relacions Laborals</b>	<b>166</b>	<b>105</b>	<b>63,25</b>	<b>5,81</b>	<b>36</b>	<b>34,29</b>	<b>69</b>	<b>65,71</b>	<b>104</b>	<b>16,35</b>	<b>27,88</b>	<b>20,19</b>	<b>14,42</b>	<b>21,15</b>
<b>Socials</b>	<b>2.538</b>	<b>1.331</b>	<b>52,44</b>	<b>1,85</b>	<b>350</b>	<b>26,30</b>	<b>981</b>	<b>73,70</b>	<b>1.318</b>	<b>28</b>	<b>19,80</b>	<b>8,35</b>	<b>27,01</b>	<b>16,84</b>
Referent promoció 2004 Universitat														
<b>Relacions Laborals</b>	<b>121</b>	<b>81</b>	<b>66,94</b>	<b>6,29</b>	<b>22</b>	<b>27,16</b>	<b>59</b>	<b>72,84</b>	<b>80</b>	<b>25</b>	<b>21,25</b>	<b>20</b>	<b>11,25</b>	<b>22,50</b>
<b>Socials</b>	<b>2.531</b>	<b>1.291</b>	<b>51,01</b>	<b>1,91</b>	<b>355</b>	<b>27,50</b>	<b>936</b>	<b>72,50</b>	<b>1.276</b>	<b>37,54</b>	<b>13,95</b>	<b>7,37</b>	<b>25,86</b>	<b>15,28</b>
Referent promoció 2001 Universitat														
<b>Relacions Laborals</b>	<b>112</b>	<b>69</b>	<b>61,61</b>	<b>7,34</b>	<b>21</b>	<b>30,43</b>	<b>48</b>	<b>69,57</b>	<b>68</b>	<b>29,41</b>	<b>10,29</b>	<b>17,65</b>	<b>19,12</b>	<b>23,53</b>
<b>Socials</b>	<b>2.460</b>	<b>1.291</b>	<b>52,48</b>	<b>1,88</b>	<b>362</b>	<b>28,04</b>	<b>929</b>	<b>71,96</b>	<b>1.275</b>	<b>36,16</b>	<b>12,31</b>	<b>4,78</b>	<b>31,92</b>	<b>14,82</b>

## SEGUIMENT DE LA INSERCIÓ LABORAL DELS GRADUATS UNIVERSITARIS Promoció - 2010

## Estatus d'inserció

Universitat Autònoma de Barcelona	Situació laboral actual								
	n	Ocupat		Aturat amb experiència		Aturat sense experiència		Inactius	
		(f)	%	(f)	%	(f)	%	(f)	%
Dipl. Relacions Laborals	76	66	86,84	8	10,53	--	--	2	2,63
Ll. Ciències del Treball	17	13	76,47	4	23,53	--	--	--	--
<b>Relacions Laborals</b>	<b>93</b>	<b>79</b>	<b>84,95</b>	<b>12</b>	<b>12,90</b>	<b>--</b>	<b>--</b>	<b>2</b>	<b>2,15</b>
<b>Socials</b>	<b>1.248</b>	<b>1.080</b>	<b>86,54</b>	<b>113</b>	<b>9,05</b>	<b>11</b>	<b>0,88</b>	<b>44</b>	<b>3,53</b>
Referent promoció 2010 Catalunya									
<b>Relacions Laborals</b>	<b>637</b>	<b>530</b>	<b>83,20</b>	<b>76</b>	<b>11,93</b>	<b>12</b>	<b>1,88</b>	<b>19</b>	<b>2,98</b>
<b>Socials</b>	<b>8.031</b>	<b>6.874</b>	<b>85,59</b>	<b>747</b>	<b>9,30</b>	<b>114</b>	<b>1,42</b>	<b>296</b>	<b>3,69</b>
Referent promoció 2007 Universitat									
<b>Relacions Laborals</b>	<b>105</b>	<b>91</b>	<b>86,67</b>	<b>6</b>	<b>5,71</b>	<b>--</b>	<b>--</b>	<b>8</b>	<b>7,62</b>
<b>Socials</b>	<b>1.331</b>	<b>1.181</b>	<b>88,73</b>	<b>91</b>	<b>6,84</b>	<b>3</b>	<b>0,23</b>	<b>56</b>	<b>4,21</b>
Referent promoció 2004 Universitat									
<b>Relacions Laborals</b>	<b>81</b>	<b>77</b>	<b>95,06</b>	<b>3</b>	<b>3,70</b>	<b>--</b>	<b>--</b>	<b>1</b>	<b>1,23</b>
<b>Socials</b>	<b>1.291</b>	<b>1.200</b>	<b>92,95</b>	<b>46</b>	<b>3,56</b>	<b>4</b>	<b>0,31</b>	<b>41</b>	<b>3,18</b>
Referent promoció 2001 Universitat									
<b>Relacions Laborals</b>	<b>69</b>	<b>65</b>	<b>94,20</b>	<b>3</b>	<b>4,35</b>	<b>--</b>	<b>--</b>	<b>1</b>	<b>1,45</b>
<b>Socials</b>	<b>1.291</b>	<b>1.168</b>	<b>90,47</b>	<b>68</b>	<b>5,27</b>	<b>6</b>	<b>0,46</b>	<b>49</b>	<b>3,80</b>

## SEGUIMENT DE LA INSERCIÓ LABORAL DELS GRADUATS UNIVERSITARIS Promoció - 2010

## Primera inserció i any d'inici de la feina actual

Universitat Autònoma de Barcelona	La feina actual és la primera (%)			Temps primera inserció (%)							Any d'inici de la feina actual (%)					
	n	Si	No	n	Abans d'acabar	Menys d'1 mes	D'1 a 3 mesos	De 4 a 6 mesos	De 7 a 12 mesos	Més d'1 any	n	Fa més de 3 anys	Fa 3 anys	Fa 2 anys	Fa 1 any	Any actual
Dipl. Relacions Laborals	76	34,21	65,79	76	81,58	5,26	2,63	3,95	2,63	3,95	75	49,33	12	13,33	24	1,33
Ll. Ciències del Treball	17	23,53	76,47	17	82,35	5,88	5,88	--	5,88	--	17	58,82	11,76	11,76	17,65	--
<b>Relacions Laborals</b>	<b>93</b>	<b>32,26</b>	<b>67,74</b>	<b>93</b>	<b>81,72</b>	<b>5,38</b>	<b>3,23</b>	<b>3,23</b>	<b>3,23</b>	<b>3,23</b>	<b>92</b>	<b>51,09</b>	<b>11,96</b>	<b>13,04</b>	<b>22,83</b>	<b>1,09</b>
<b>Socials</b>	<b>1.228</b>	<b>27,69</b>	<b>72,31</b>	<b>1.227</b>	<b>59,74</b>	<b>7,25</b>	<b>9,94</b>	<b>9,05</b>	<b>4,24</b>	<b>9,78</b>	<b>1.222</b>	<b>42,23</b>	<b>15,88</b>	<b>14,57</b>	<b>24,63</b>	<b>2,70</b>
Referent promoció 2010 Catalunya																
<b>Relacions Laborals</b>	<b>622</b>	<b>33,28</b>	<b>66,72</b>	<b>616</b>	<b>64,61</b>	<b>8,28</b>	<b>9,25</b>	<b>6,49</b>	<b>3,90</b>	<b>7,47</b>	<b>618</b>	<b>50,16</b>	<b>15,21</b>	<b>12,62</b>	<b>20,39</b>	<b>1,62</b>
<b>Socials</b>	<b>7.847</b>	<b>28,65</b>	<b>71,35</b>	<b>7.775</b>	<b>56,06</b>	<b>8,84</b>	<b>12,14</b>	<b>8,93</b>	<b>4,72</b>	<b>9,31</b>	<b>7.812</b>	<b>43,31</b>	<b>16,72</b>	<b>13,85</b>	<b>22,49</b>	<b>3,64</b>
Referent promoció 2007 Universitat																
<b>Relacions Laborals</b>	<b>104</b>	<b>31,73</b>	<b>68,27</b>	<b>103</b>	<b>56,31</b>	<b>13,59</b>	<b>14,56</b>	<b>5,83</b>	<b>4,85</b>	<b>--</b>	<b>104</b>	<b>45,19</b>	<b>23,08</b>	<b>9,62</b>	<b>19,23</b>	<b>2,88</b>
<b>Socials</b>	<b>1.321</b>	<b>27,63</b>	<b>72,37</b>	<b>1.316</b>	<b>42,10</b>	<b>13,22</b>	<b>23,86</b>	<b>10,87</b>	<b>3,88</b>	<b>6,08</b>	<b>1.320</b>	<b>44,24</b>	<b>19,47</b>	<b>13,33</b>	<b>20,38</b>	<b>2,58</b>
Referent promoció 2004 Universitat																
<b>Relacions Laborals</b>	<b>80</b>	<b>23,75</b>	<b>76,25</b>	<b>80</b>	<b>60</b>	<b>6,25</b>	<b>18,75</b>	<b>7,50</b>	<b>3,75</b>	<b>--</b>	<b>80</b>	<b>45</b>	<b>15</b>	<b>16,25</b>	<b>23,75</b>	<b>--</b>
<b>Socials</b>	<b>1.277</b>	<b>20,91</b>	<b>79,09</b>	<b>1.273</b>	<b>39,43</b>	<b>11,63</b>	<b>21,37</b>	<b>13,59</b>	<b>6,76</b>	<b>7,23</b>	<b>1.277</b>	<b>32,03</b>	<b>20,52</b>	<b>17,31</b>	<b>28,03</b>	<b>2,11</b>
Referent promoció 2001 Universitat																
<b>Relacions Laborals</b>	<b>68</b>	<b>30,88</b>	<b>69,12</b>	<b>68</b>	<b>55,88</b>	<b>10,29</b>	<b>11,76</b>	<b>8,82</b>	<b>7,35</b>	<b>5,88</b>	<b>68</b>	<b>41,18</b>	<b>19,12</b>	<b>17,65</b>	<b>16,18</b>	<b>5,88</b>
<b>Socials</b>	<b>1.058</b>	<b>28,54</b>	<b>71,46</b>	<b>1.058</b>	<b>42,63</b>	<b>16,54</b>	<b>18,62</b>	<b>8,70</b>	<b>6,90</b>	<b>6,62</b>	<b>1.057</b>	<b>36,52</b>	<b>19,58</b>	<b>15,61</b>	<b>24,41</b>	<b>3,88</b>

## SEGUIMENT DE LA INSERCIÓ LABORAL DELS GRADUATS UNIVERSITARIS Promoció - 2010

## Vies d'accés a la primera feina

Universitat Autònoma de Barcelona	Vies d'accés a la primera feina per a qui n'ha tingut més d'una (%)												
	n	Contactes	Premsa	Oposicions	SCC/INEM	Borses de treball institucionals / col·legis prof.	Empresa pròpia	Pràctiques d'estudis	Serveis universitat	ETT	Empreses de selecció	Internet	Altres
Dipl. Relacions Laborals	76	19,74	2,63	--	2,63	2,63	--	25	2,63	10,53	--	19,74	14,47
Ll. Ciències del Treball	17	11,76	5,88	--	5,88	5,88	--	23,53	--	17,65	--	17,65	11,76
<b>Relacions Laborals</b>	<b>93</b>	<b>18,28</b>	<b>3,23</b>	<b>--</b>	<b>3,23</b>	<b>3,23</b>	<b>--</b>	<b>24,73</b>	<b>2,15</b>	<b>11,83</b>	<b>--</b>	<b>19,35</b>	<b>13,98</b>
<b>Socials</b>	<b>1.227</b>	<b>38,47</b>	<b>1,47</b>	<b>2,36</b>	<b>0,98</b>	<b>7,33</b>	<b>1,79</b>	<b>11,33</b>	<b>3,42</b>	<b>4,97</b>	<b>0,41</b>	<b>16,87</b>	<b>10,59</b>
Referent promoció 2010 Catalunya													
<b>Relacions Laborals</b>	<b>621</b>	<b>32,21</b>	<b>2,90</b>	<b>4,51</b>	<b>2,58</b>	<b>4,35</b>	<b>1,45</b>	<b>14,17</b>	<b>3,38</b>	<b>5,48</b>	<b>0,32</b>	<b>20,29</b>	<b>8,37</b>
<b>Socials</b>	<b>7.845</b>	<b>39,11</b>	<b>1,84</b>	<b>3,15</b>	<b>0,88</b>	<b>7,80</b>	<b>1,81</b>	<b>11,01</b>	<b>6,31</b>	<b>3,20</b>	<b>0,59</b>	<b>14,99</b>	<b>9,32</b>
Referent promoció 2007 Universitat													
<b>Relacions Laborals</b>	<b>104</b>	<b>24,04</b>	<b>2,88</b>	<b>4,81</b>	<b>--</b>	<b>2,88</b>	<b>--</b>	<b>15,38</b>	<b>4,81</b>	<b>3,85</b>	<b>0,96</b>	<b>36,54</b>	<b>3,85</b>
<b>Socials</b>	<b>1.319</b>	<b>26,99</b>	<b>1,67</b>	<b>4,55</b>	<b>0,76</b>	<b>15,31</b>	<b>0,53</b>	<b>10,54</b>	<b>5,61</b>	<b>2,73</b>	<b>0,76</b>	<b>21,68</b>	<b>8,87</b>
Referent promoció 2004 Universitat													
<b>Relacions Laborals</b>	<b>80</b>	<b>27,50</b>	<b>8,75</b>	<b>3,75</b>	<b>1,25</b>	<b>--</b>	<b>1,25</b>	<b>10</b>	<b>6,25</b>	<b>10</b>	<b>1,25</b>	<b>21,25</b>	<b>8,75</b>
<b>Socials</b>	<b>1.275</b>	<b>32,78</b>	<b>6,98</b>	<b>3,69</b>	<b>2,12</b>	<b>--</b>	<b>0,63</b>	<b>8,94</b>	<b>6,98</b>	<b>4,86</b>	<b>0,94</b>	<b>15,29</b>	<b>16,78</b>
Referent promoció 2001 Universitat													
<b>Relacions Laborals</b>	<b>68</b>	<b>30,88</b>	<b>8,82</b>	<b>2,94</b>	<b>7,35</b>	<b>--</b>	<b>--</b>	<b>13,24</b>	<b>8,82</b>	<b>17,65</b>	<b>--</b>	<b>2,94</b>	<b>7,35</b>
<b>Socials</b>	<b>1.058</b>	<b>34,69</b>	<b>8,88</b>	<b>4,63</b>	<b>1,98</b>	<b>--</b>	<b>0,28</b>	<b>9,17</b>	<b>7,75</b>	<b>6,24</b>	<b>2,36</b>	<b>5,58</b>	<b>18,43</b>

## SEGUIMENT DE LA INSERCIÓ LABORAL DELS GRADUATS UNIVERSITARIS Promoció - 2010

## I Situació laboral - feina actual - última feina

Universitat Autònoma de Barcelona	Jorn. Lab. T. Complert (%)			Tipus de contracte (%)						Durada del contracte (temporal) (%)			
	n	Sí	No	n	Fix	Autònom	Temporal	Becari	Sense contracte	n	Menys de 6 mesos	Entre 6 i 12 mesos	Més d'1 any
Dipl. Relacions Laborals	74	82,43	17,57	76	73,68	3,95	19,74	2,63	--	15	40	26,67	33,33
Ll. Ciències del Treball	16	93,75	6,25	17	70,59	5,88	17,65	5,88	--	3	--	33,33	66,67
<b>Relacions Laborals</b>	<b>90</b>	<b>84,44</b>	<b>15,56</b>	<b>93</b>	<b>73,12</b>	<b>4,30</b>	<b>19,35</b>	<b>3,23</b>	<b>--</b>	<b>18</b>	<b>33,33</b>	<b>27,78</b>	<b>38,89</b>
<b>Socials</b>	<b>1.204</b>	<b>67,44</b>	<b>32,56</b>	<b>1.227</b>	<b>48,17</b>	<b>10,76</b>	<b>38,47</b>	<b>1,87</b>	<b>0,73</b>	<b>470</b>	<b>26,38</b>	<b>47,23</b>	<b>26,38</b>
Referent promoció 2010 Catalunya													
<b>Relacions Laborals</b>	<b>610</b>	<b>76,07</b>	<b>23,93</b>	<b>621</b>	<b>61,67</b>	<b>5,15</b>	<b>30,92</b>	<b>1,77</b>	<b>0,48</b>	<b>187</b>	<b>33,69</b>	<b>36,36</b>	<b>29,95</b>
<b>Socials</b>	<b>7.698</b>	<b>71,80</b>	<b>28,20</b>	<b>7.843</b>	<b>50,33</b>	<b>10,34</b>	<b>36,25</b>	<b>1,85</b>	<b>1,24</b>	<b>2.817</b>	<b>27,01</b>	<b>49,02</b>	<b>23,96</b>
Referent promoció 2007 Universitat													
<b>Relacions Laborals</b>	<b>102</b>	<b>87,25</b>	<b>12,75</b>	<b>104</b>	<b>74,04</b>	<b>2,88</b>	<b>19,23</b>	<b>1,92</b>	<b>--</b>	<b>14</b>	<b>14,29</b>	<b>71,43</b>	<b>14,29</b>
<b>Socials</b>	<b>1.283</b>	<b>84,88</b>	<b>15,12</b>	<b>1.319</b>	<b>56,94</b>	<b>6,60</b>	<b>32,75</b>	<b>2,81</b>	<b>0,91</b>	<b>260</b>	<b>23,08</b>	<b>56,15</b>	<b>20,77</b>
Referent promoció 2004 Universitat													
<b>Relacions Laborals</b>	<b>80</b>	<b>93,75</b>	<b>6,25</b>	<b>80</b>	<b>76,25</b>	<b>3,75</b>	<b>20</b>	<b>--</b>	<b>--</b>	<b>16</b>	<b>12,50</b>	<b>50</b>	<b>37,50</b>
<b>Socials</b>	<b>1.249</b>	<b>86,79</b>	<b>13,21</b>	<b>1.277</b>	<b>59,91</b>	<b>6,19</b>	<b>30,85</b>	<b>2,04</b>	<b>1,02</b>	<b>383</b>	<b>18,02</b>	<b>51,17</b>	<b>30,81</b>
Referent promoció 2001 Universitat													
					NOU ENQ.2014								
<b>Relacions Laborals</b>	<b>--</b>	<b>--</b>	<b>--</b>	<b>68</b>	<b>72,06</b>	<b>2,94</b>	<b>23,53</b>	<b>1,47</b>	<b>--</b>	<b>16</b>	<b>18,75</b>	<b>56,25</b>	<b>25</b>
<b>Socials</b>	<b>--</b>	<b>--</b>	<b>--</b>	<b>1.058</b>	<b>53,02</b>	<b>6,05</b>	<b>36,48</b>	<b>1,89</b>	<b>2,55</b>	<b>386</b>	<b>26,94</b>	<b>52,59</b>	<b>19,95</b>

## SEGUIMENT DE LA INSERCIÓ LABORAL DELS GRADUATS UNIVERSITARIS Promoció - 2010

## II Situació laboral - feina actual - última feina

Universitat Autònoma de Barcelona	Sou Anual (%)									Requisits per a la feina actual						
	n	Menys 9.000€	9.000€-12.000€	12.000€-15.000€	15.000€-18.000€	18.000€-24.000€	24.000€-30.000€	30.000€-40.000€	Més de 40.000€	n	Titulació específica		Titulació universitària		Cap titulació	
											Funcions pròpies	Funcions no pròpies	Funcions pròpies	Funcions no pròpies	Requerida form. univ.	No requerida form. univ.
Dipl. Relacions Laborals	74	14,86	9,46	5,41	18,92	24,32	17,57	9,46	--	75	42,67	1,33	10,67	2,67	6,67	36
Ll. Ciències del Treball	16	12,50	--	6,25	12,50	25	18,75	18,75	6,25	17	58,82	--	11,76	5,88	5,88	17,65
<b>Relacions Laborals</b>	<b>90</b>	<b>14,44</b>	<b>7,78</b>	<b>5,56</b>	<b>17,78</b>	<b>24,44</b>	<b>17,78</b>	<b>11,11</b>	<b>1,11</b>	<b>92</b>	<b>45,65</b>	<b>1,09</b>	<b>10,87</b>	<b>3,26</b>	<b>6,52</b>	<b>32,61</b>
<b>Socials</b>	<b>1.157</b>	<b>19,10</b>	<b>13,92</b>	<b>14,87</b>	<b>13,14</b>	<b>20,31</b>	<b>11,67</b>	<b>5,10</b>	<b>1,90</b>	<b>1.227</b>	<b>51,43</b>	<b>1,71</b>	<b>14,18</b>	<b>3,75</b>	<b>6,11</b>	<b>22,82</b>
Referent promoció 2010 Catalunya																
<b>Relacions Laborals</b>	<b>587</b>	<b>14,65</b>	<b>10,90</b>	<b>15,16</b>	<b>15,16</b>	<b>23,17</b>	<b>12,95</b>	<b>6,30</b>	<b>1,70</b>	<b>621</b>	<b>42,03</b>	<b>0,81</b>	<b>14,49</b>	<b>4,67</b>	<b>8,37</b>	<b>29,63</b>
<b>Socials</b>	<b>7.393</b>	<b>16,81</b>	<b>13,46</b>	<b>15,14</b>	<b>13,97</b>	<b>19,83</b>	<b>11,44</b>	<b>5,78</b>	<b>3,57</b>	<b>7.847</b>	<b>53,13</b>	<b>1,80</b>	<b>12,63</b>	<b>3,67</b>	<b>8,03</b>	<b>20,75</b>
Referent promoció 2007 Universitat																
<b>Relacions Laborals</b>	<b>100</b>	<b>7</b>	<b>9</b>	<b>7</b>	<b>8</b>	<b>36</b>	<b>16</b>	<b>--</b>	<b>1</b>	<b>104</b>	<b>42,31</b>	<b>3,85</b>	<b>17,31</b>	<b>4,81</b>	<b>5,77</b>	<b>25,96</b>
<b>Socials</b>	<b>1.234</b>	<b>6,40</b>	<b>9,48</b>	<b>10,94</b>	<b>10,45</b>	<b>34,68</b>	<b>20,02</b>	<b>6,48</b>	<b>1,54</b>	<b>1.321</b>	<b>56,25</b>	<b>3,79</b>	<b>15,37</b>	<b>5,60</b>	<b>6,21</b>	<b>12,79</b>
Referent promoció 2004 Universitat																
<b>Relacions Laborals</b>	<b>75</b>	<b>--</b>	<b>5,33</b>	<b>10,67</b>	<b>21,33</b>	<b>36</b>	<b>18,67</b>	<b>5,33</b>	<b>2,67</b>	<b>80</b>	<b>47,50</b>	<b>3,75</b>	<b>12,50</b>	<b>3,75</b>	<b>13,75</b>	<b>18,75</b>
<b>Socials</b>	<b>1.223</b>	<b>4,74</b>	<b>7,77</b>	<b>12,43</b>	<b>16,43</b>	<b>34,83</b>	<b>16,76</b>	<b>4,82</b>	<b>2,21</b>	<b>1.277</b>	<b>62,57</b>	<b>5,09</b>	<b>9,95</b>	<b>4,78</b>	<b>6,66</b>	<b>10,96</b>
Referent promoció 2001 Universitat																
<b>Relacions Laborals</b>	<b>68</b>	<b>8,82</b>	<b>11,76</b>	<b>47,06</b>	<b>--</b>	<b>29,41</b>	<b>--</b>	<b>2,94</b>	<b>--</b>	<b>68</b>	<b>41,18</b>	<b>1,47</b>	<b>8,82</b>	<b>4,41</b>	<b>13,24</b>	<b>30,88</b>
<b>Socials</b>	<b>1.058</b>	<b>13,71</b>	<b>19,09</b>	<b>34,69</b>	<b>--</b>	<b>27,50</b>	<b>--</b>	<b>3,31</b>	<b>1,70</b>	<b>1.211</b>	<b>55</b>	<b>4,62</b>	<b>9,99</b>	<b>4,87</b>	<b>7,93</b>	<b>17,59</b>



## SEGUIMENT DE LA INSERCIÓ LABORAL DELS GRADUATS UNIVERSITARIS Promoció - 2010

### I Empleabilitat - factors de contractació

Gens important

1 2 3 4 5 6 7

Molt important

Universitat Autònoma de Barcelona	Factors de contractació											
	Coneixements teòrics			Coneixements pràctics			Formació en idiomes			Formació en l'ús de la informàtica		
	(f)	Mitjana	Desv.	(f)	Mitjana	Desv.	(f)	Mitjana	Desv.	(f)	Mitjana	Desv.
Dipl. Relacions Laborals	71	3,80	2,28	71	3,37	2,33	71	3,06	2,30	71	4,54	1,95
Ll. Ciències del Treball	15	5,13	1,64	15	5,53	1,73	15	4,07	2,19	15	5,20	1,61
<b>Relacions Laborals</b>	<b>86</b>	<b>4,03</b>	<b>2,23</b>	<b>86</b>	<b>3,74</b>	<b>2,37</b>	<b>86</b>	<b>3,23</b>	<b>2,30</b>	<b>86</b>	<b>4,65</b>	<b>1,90</b>
<b>Socials</b>	<b>1.067</b>	<b>4,45</b>	<b>1,99</b>	<b>1.067</b>	<b>4,75</b>	<b>2,05</b>	<b>1.066</b>	<b>3,77</b>	<b>2,17</b>	<b>1.067</b>	<b>4,34</b>	<b>2,04</b>
Referent promoció 2010 Catalunya												
<b>Relacions Laborals</b>	<b>571</b>	<b>4,57</b>	<b>2,01</b>	<b>572</b>	<b>4,64</b>	<b>2,13</b>	<b>573</b>	<b>2,97</b>	<b>2,09</b>	<b>572</b>	<b>4,51</b>	<b>1,98</b>
<b>Socials</b>	<b>6.811</b>	<b>4,64</b>	<b>1,91</b>	<b>6.797</b>	<b>4,91</b>	<b>1,95</b>	<b>6.797</b>	<b>3,85</b>	<b>2,20</b>	<b>6.796</b>	<b>4,25</b>	<b>2,02</b>
Referent promoció 2007 Universitat												
<b>Relacions Laborals</b>	<b>98</b>	<b>4,60</b>	<b>1,72</b>	<b>98</b>	<b>4,44</b>	<b>1,93</b>	<b>98</b>	<b>2,83</b>	<b>1,91</b>	<b>98</b>	<b>5</b>	<b>1,62</b>
<b>Socials</b>	<b>1.212</b>	<b>4,66</b>	<b>1,83</b>	<b>1.213</b>	<b>4,75</b>	<b>1,90</b>	<b>1.213</b>	<b>3,35</b>	<b>2,11</b>	<b>1.213</b>	<b>4,26</b>	<b>1,92</b>
Referent promoció 2004 Universitat												
<b>Relacions Laborals</b>	<b>77</b>	<b>5,01</b>	<b>1,65</b>	<b>77</b>	<b>4,74</b>	<b>1,89</b>	<b>77</b>	<b>2,51</b>	<b>1,54</b>	<b>77</b>	<b>4,77</b>	<b>1,69</b>
<b>Socials</b>	<b>1.171</b>	<b>4,73</b>	<b>1,83</b>	<b>1.170</b>	<b>4,68</b>	<b>1,89</b>	<b>1.171</b>	<b>3</b>	<b>1,87</b>	<b>1.171</b>	<b>4,14</b>	<b>1,86</b>
Referent promoció 2001 Universitat												
<b>Relacions Laborals</b>	<b>64</b>	<b>4,28</b>	<b>1,74</b>	<b>64</b>	<b>4,38</b>	<b>1,80</b>	<b>64</b>	<b>2,61</b>	<b>1,69</b>	<b>64</b>	<b>4,58</b>	<b>1,70</b>
<b>Socials</b>	<b>968</b>	<b>4,52</b>	<b>1,82</b>	<b>968</b>	<b>4,51</b>	<b>1,96</b>	<b>968</b>	<b>2,98</b>	<b>1,96</b>	<b>968</b>	<b>3,93</b>	<b>1,97</b>

## SEGUIMENT DE LA INSERCIÓ LABORAL DELS GRADUATS UNIVERSITARIS Promoció - 2010

### II Empleabilitat - factors de contractació

Gens important

1 2 3 4 5 6 7

Molt important

Universitat Autònoma de Barcelona	Factors de contractació											
	Habilitats socials i personalitat			Capacitat de gestió i planificació			Capacitat de treballar en grup			Formació global universitària		
	(f)	Mitjana	Desv.	(f)	Mitjana	Desv.	(f)	Mitjana	Desv.	(f)	Mitjana	Desv.
Dipl. Relacions Laborals	71	5,82	1,33	71	5,38	1,85	71	5,30	1,74	71	4,01	2,50
Ll. Ciències del Treball	15	5,87	1,13	15	5,47	1,36	15	6	0,93	15	5,13	1,55
<b>Relacions Laborals</b>	<b>86</b>	<b>5,83</b>	<b>1,29</b>	<b>86</b>	<b>5,40</b>	<b>1,76</b>	<b>86</b>	<b>5,42</b>	<b>1,64</b>	<b>86</b>	<b>4,21</b>	<b>2,40</b>
<b>Socials</b>	<b>1.064</b>	<b>5,66</b>	<b>1,55</b>	<b>1.065</b>	<b>5,33</b>	<b>1,69</b>	<b>1.066</b>	<b>5,41</b>	<b>1,73</b>	<b>1.064</b>	<b>4,51</b>	<b>1,87</b>
Referent promoció 2010 Catalunya												
<b>Relacions Laborals</b>	<b>570</b>	<b>5,78</b>	<b>1,45</b>	<b>573</b>	<b>5,49</b>	<b>1,63</b>	<b>574</b>	<b>5,59</b>	<b>1,64</b>	<b>572</b>	<b>4,67</b>	<b>2,10</b>
<b>Socials</b>	<b>6.782</b>	<b>5,67</b>	<b>1,56</b>	<b>6.789</b>	<b>5,34</b>	<b>1,65</b>	<b>6.783</b>	<b>5,45</b>	<b>1,72</b>	<b>6.808</b>	<b>4,88</b>	<b>1,84</b>
Referent promoció 2007 Universitat												
<b>Relacions Laborals</b>	<b>98</b>	<b>5,93</b>	<b>1,13</b>	<b>98</b>	<b>5,67</b>	<b>1,23</b>	<b>98</b>	<b>5,70</b>	<b>1,35</b>	<b>98</b>	<b>4,84</b>	<b>1,56</b>
<b>Socials</b>	<b>1.212</b>	<b>5,43</b>	<b>1,64</b>	<b>1.213</b>	<b>5,10</b>	<b>1,63</b>	<b>1.213</b>	<b>5,30</b>	<b>1,74</b>	<b>1.215</b>	<b>4,71</b>	<b>1,54</b>
Referent promoció 2004 Universitat												
<b>Relacions Laborals</b>	<b>77</b>	<b>5,44</b>	<b>1,29</b>	<b>77</b>	<b>5,29</b>	<b>1,24</b>	<b>77</b>	<b>5,26</b>	<b>1,39</b>	<b>76</b>	<b>5,03</b>	<b>1,63</b>
<b>Socials</b>	<b>1.168</b>	<b>5,20</b>	<b>1,67</b>	<b>1.167</b>	<b>4,90</b>	<b>1,68</b>	<b>1.169</b>	<b>5,17</b>	<b>1,70</b>	<b>1.170</b>	<b>4,91</b>	<b>1,52</b>
Referent promoció 2001 Universitat												
<b>Relacions Laborals</b>	<b>64</b>	<b>5,45</b>	<b>1,47</b>	<b>63</b>	<b>4,95</b>	<b>1,60</b>	<b>64</b>	<b>5,03</b>	<b>1,57</b>	<b>64</b>	<b>4,48</b>	<b>1,83</b>
<b>Socials</b>	<b>970</b>	<b>5,20</b>	<b>1,68</b>	<b>966</b>	<b>4,87</b>	<b>1,73</b>	<b>968</b>	<b>5,07</b>	<b>1,80</b>	<b>982</b>	<b>4,81</b>	<b>1,70</b>

SEGUIMENT DE LA INSERCIÓ LABORAL DELS GRADUATS UNIVERSITARIS Promoció - 2010

Branca d'activitat econòmica

Universitat Autònoma de Barcelona	Branca d'activitat (%)																											
	n	Agricultura	Peasca	Comb. sòlids	Electricitat	Extrac. mineral	Indúst. química	Indúst. farm.	Metal·lúrgia	Mater. Transp.	Prod. alimentari	Tèxtil, cuir	Fusta	Paper	Caützu	Construcció	Comerc	Restaurants	Transport	Tecnol. comunic.	Mitjana comunità.	Indúst. finanç.	Servis a empreses	Adm. pública	Educ. Recerca	Sanitat assist.	Altres	
Dipl. Relacions Laborals	76	--	--	--	2,63	--	3,95	2,63	5,26	2,63	5,26	5,26	--	2,63	--	--	11,84	3,95	2,63	2,63	--	2,63	30,26	1,32	1,32	9,21	3,95	
Ll. Ciències del Treball	17	--	--	--	5,88	--	--	--	17,65	--	--	--	--	--	--	--	5,88	--	--	5,88	--	23,53	23,53	5,88	11,76	--	--	
<b>Relacions Laborals</b>	<b>93</b>	<b>--</b>	<b>--</b>	<b>--</b>	<b>3,23</b>	<b>--</b>	<b>3,23</b>	<b>2,15</b>	<b>7,53</b>	<b>2,15</b>	<b>4,30</b>	<b>4,30</b>	<b>--</b>	<b>2,15</b>	<b>--</b>	<b>--</b>	<b>10,75</b>	<b>3,23</b>	<b>2,15</b>	<b>3,23</b>	<b>--</b>	<b>6,45</b>	<b>29,03</b>	<b>2,15</b>	<b>3,23</b>	<b>7,53</b>	<b>3,23</b>	
<b>Socials</b>	<b>1.228</b>	<b>0,49</b>	<b>--</b>	<b>--</b>	<b>0,81</b>	<b>--</b>	<b>0,73</b>	<b>1,47</b>	<b>2,36</b>	<b>1,06</b>	<b>1,79</b>	<b>1,14</b>	<b>0,16</b>	<b>0,65</b>	<b>0,08</b>	<b>0,33</b>	<b>7,57</b>	<b>1,79</b>	<b>1,55</b>	<b>3,26</b>	<b>4,80</b>	<b>6,19</b>	<b>15,39</b>	<b>5,29</b>	<b>29,23</b>	<b>9,69</b>	<b>4,07</b>	
Referent promoció 2010 Catalunya																												
Relacions Laborals	622	0,16	--	--	0,80	--	1,29	0,80	2,09	2,41	2,09	1,45	--	0,64	0,16	0,96	7,07	2,89	2,73	1,45	0,16	3,86	20,90	10,93	7,07	25,56	4,18	
<b>Socials</b>	<b>7.849</b>	<b>0,56</b>	<b>--</b>	<b>0,05</b>	<b>0,59</b>	<b>0,04</b>	<b>0,71</b>	<b>0,94</b>	<b>1,31</b>	<b>0,93</b>	<b>1,67</b>	<b>1,29</b>	<b>0,11</b>	<b>0,38</b>	<b>0,25</b>	<b>0,80</b>	<b>6,41</b>	<b>3,45</b>	<b>2,75</b>	<b>2,26</b>	<b>2,90</b>	<b>5,75</b>	<b>16,65</b>	<b>6,73</b>	<b>27,86</b>	<b>9,73</b>	<b>5,62</b>	
Referent promoció 2007 Universitat																												
Relacions Laborals	104	--	--	0,96	--	--	0,96	3,85	--	1,92	--	2,88	0,96	--	--	1,92	5,77	0,96	5,77	2,88	0,96	12,50	25	9,62	4,81	9,62	1,92	
<b>Socials</b>	<b>1.320</b>	<b>--</b>	<b>0,08</b>	<b>--</b>	<b>0,23</b>	<b>--</b>	<b>0,61</b>	<b>0,98</b>	<b>1,14</b>	<b>0,45</b>	<b>0,76</b>	<b>--</b>	<b>0,23</b>	<b>0,45</b>	<b>0,15</b>	<b>1,06</b>	<b>3,71</b>	<b>1,14</b>	<b>2,27</b>	<b>1,97</b>	<b>6,67</b>	<b>10,98</b>	<b>12,73</b>	<b>8,41</b>	<b>33,48</b>	<b>8,56</b>	<b>3,11</b>	
Referent promoció 2004 Universitat																												
Relacions Laborals	80	--	--	--	--	--	2,50	1,25	10	5	2,50	3,75	--	--	--	3,75	2,50	1,25	2,50	--	--	6,25	27,50	10	1,25	10	7,50	
<b>Socials</b>	<b>1.273</b>	<b>0,16</b>	<b>0,08</b>	<b>--</b>	<b>0,31</b>	<b>--</b>	<b>0,94</b>	<b>0,47</b>	<b>2,20</b>	<b>0,86</b>	<b>0,94</b>	<b>0,86</b>	<b>0,16</b>	<b>1,10</b>	<b>0,24</b>	<b>1,41</b>	<b>3,30</b>	<b>0,86</b>	<b>1,41</b>	<b>1,65</b>	<b>6,68</b>	<b>11,39</b>	<b>13,35</b>	<b>9,03</b>	<b>31,81</b>	<b>5,18</b>	<b>5,58</b>	
Referent promoció 2001 Universitat																												
Relacions Laborals	68	--	--	--	--	--	1,47	7,35	4,41	4,41	1,47	1,47	--	2,94	--	--	8,82	1,47	2,94	--	1,47	7,35	26,47	19,12	4,41	4,41	--	
<b>Socials</b>	<b>1.243</b>	<b>--</b>	<b>--</b>	<b>0,08</b>	<b>0,40</b>	<b>0,08</b>	<b>0,97</b>	<b>0,97</b>	<b>1,69</b>	<b>0,64</b>	<b>0,80</b>	<b>0,97</b>	<b>0,48</b>	<b>0,40</b>	<b>0,16</b>	<b>0,72</b>	<b>5,07</b>	<b>1,21</b>	<b>1,85</b>	<b>2,01</b>	<b>9,01</b>	<b>12,71</b>	<b>13,92</b>	<b>10,86</b>	<b>25,74</b>	<b>5,55</b>	<b>3,70</b>	

## SEGUIMENT DE LA INSERCIÓ LABORAL DELS GRADUATS UNIVERSITARIS Promoció - 2010

## Tipologia d'empresa - àmbit i ubicació

Universitat Autònoma de Barcelona	Àmbit (%)			Ubicació (%)							
	n	Públic	Privat	n	Barcelona	Tarragona	Girona	Lleida	Resta CCAA	Europa	Resta del món
Dipl. Relacions Laborals	76	7,89	92,11	76	94,74	--	--	--	3,95	1,32	--
Ll. Ciències del Treball	17	5,88	94,12	17	94,12	--	--	--	--	5,88	--
<b>Relacions Laborals</b>	<b>93</b>	<b>7,53</b>	<b>92,47</b>	<b>93</b>	<b>94,62</b>	<b>--</b>	<b>--</b>	<b>--</b>	<b>3,23</b>	<b>2,15</b>	<b>--</b>
<b>Socials</b>	<b>1.227</b>	<b>22,09</b>	<b>77,91</b>	<b>1.227</b>	<b>88,18</b>	<b>1,39</b>	<b>2,12</b>	<b>1,22</b>	<b>4,65</b>	<b>2,12</b>	<b>0,33</b>
Referent promoció 2010 Catalunya											
<b>Relacions Laborals</b>	<b>622</b>	<b>20,42</b>	<b>79,58</b>	<b>622</b>	<b>69,77</b>	<b>13,18</b>	<b>3,70</b>	<b>8,04</b>	<b>4,82</b>	<b>0,48</b>	<b>--</b>
<b>Socials</b>	<b>7.830</b>	<b>23,03</b>	<b>76,97</b>	<b>7.841</b>	<b>68,98</b>	<b>9,23</b>	<b>8,61</b>	<b>4,82</b>	<b>6,30</b>	<b>1,62</b>	<b>0,43</b>
Referent promoció 2007 Universitat											
<b>Relacions Laborals</b>	<b>104</b>	<b>21,15</b>	<b>78,85</b>	<b>104</b>	<b>92,31</b>	<b>1,92</b>	<b>0,96</b>	<b>--</b>	<b>3,85</b>	<b>--</b>	<b>0,96</b>
<b>Socials</b>	<b>1.321</b>	<b>40,05</b>	<b>59,95</b>	<b>1.321</b>	<b>86,07</b>	<b>2,20</b>	<b>2,95</b>	<b>1,67</b>	<b>4,47</b>	<b>1,82</b>	<b>0,83</b>
Referent promoció 2004 Universitat											
<b>Relacions Laborals</b>	<b>80</b>	<b>18,75</b>	<b>81,25</b>	<b>80</b>	<b>96,25</b>	<b>1,25</b>	<b>--</b>	<b>--</b>	<b>1,25</b>	<b>--</b>	<b>--</b>
<b>Socials</b>	<b>1.277</b>	<b>38,53</b>	<b>61,47</b>	<b>1.276</b>	<b>88,32</b>	<b>1,96</b>	<b>2,98</b>	<b>1,10</b>	<b>4,70</b>	<b>0,71</b>	<b>0,24</b>
Referent promoció 2001 Universitat											
<b>Relacions Laborals</b>	<b>68</b>	<b>26,47</b>	<b>73,53</b>	<b>68</b>	<b>95,59</b>	<b>--</b>	<b>2,94</b>	<b>--</b>	<b>1,47</b>	<b>--</b>	<b>--</b>
<b>Socials</b>	<b>1.267</b>	<b>32,60</b>	<b>67,40</b>	<b>1.058</b>	<b>88,56</b>	<b>2,46</b>	<b>3,12</b>	<b>1,32</b>	<b>3,69</b>	<b>0,76</b>	<b>0,09</b>

## SEGUIMENT DE LA INSERCIÓ LABORAL DELS GRADUATS UNIVERSITARIS Promoció - 2010

## Qualitat de la inserció - funcions

Universitat Autònoma de Barcelona	Funcions																	
	Direcció, Gestió		Comercial o logística		Docència		R+D		Assistència Mèdica		Disseny, Art		Tècniques		Altres de qualificades		Altres de no qualificades	
	(f)	%	(f)	%	(f)	%	(f)	%	(f)	%	(f)	%	(f)	%	(f)	%	(f)	%
Dipl. Relacions Laborals	14	17,72	8	10,13	--	--	--	--	--	--	--	--	33	41,77	17	21,52	7	8,86
Ll. Ciències del Treball	5	27,78	1	5,56	1	5,56	--	--	--	--	--	--	11	61,11	--	--	--	--
<b>Relacions Laborals</b>	<b>19</b>	<b>19,59</b>	<b>9</b>	<b>9,28</b>	<b>1</b>	<b>1,03</b>	--	--	--	--	--	--	<b>44</b>	<b>45,36</b>	<b>17</b>	<b>17,53</b>	<b>7</b>	<b>7,22</b>
<b>Socials</b>	<b>297</b>	<b>19,54</b>	<b>159</b>	<b>10,46</b>	<b>325</b>	<b>21,38</b>	<b>42</b>	<b>2,76</b>	<b>103</b>	<b>6,78</b>	<b>25</b>	<b>1,64</b>	<b>410</b>	<b>26,97</b>	<b>108</b>	<b>7,11</b>	<b>51</b>	<b>3,36</b>
Referent promoció 2010 Catalunya																		
<b>Relacions Laborals</b>	<b>189</b>	<b>22,96</b>	<b>63</b>	<b>7,65</b>	<b>23</b>	<b>2,79</b>	<b>4</b>	<b>0,49</b>	<b>114</b>	<b>13,85</b>	<b>4</b>	<b>0,49</b>	<b>302</b>	<b>36,70</b>	<b>93</b>	<b>11,30</b>	<b>31</b>	<b>3,77</b>
<b>Socials</b>	<b>2.287</b>	<b>21,97</b>	<b>1.240</b>	<b>11,91</b>	<b>2.190</b>	<b>21,04</b>	<b>251</b>	<b>2,41</b>	<b>618</b>	<b>5,94</b>	<b>225</b>	<b>2,16</b>	<b>2.746</b>	<b>26,38</b>	<b>553</b>	<b>5,31</b>	<b>301</b>	<b>2,89</b>
Referent promoció 2007 Universitat																		
<b>Relacions Laborals</b>	<b>36</b>	<b>25,90</b>	<b>18</b>	<b>12,95</b>	<b>11</b>	<b>7,91</b>	<b>7</b>	<b>5,04</b>	<b>2</b>	<b>1,44</b>	--	--	<b>45</b>	<b>32,37</b>	<b>17</b>	<b>12,23</b>	<b>3</b>	<b>2,16</b>
<b>Socials</b>	<b>327</b>	<b>18,87</b>	<b>157</b>	<b>9,06</b>	<b>434</b>	<b>25,04</b>	<b>87</b>	<b>5,02</b>	<b>102</b>	<b>5,89</b>	<b>37</b>	<b>2,14</b>	<b>489</b>	<b>28,22</b>	<b>67</b>	<b>3,87</b>	<b>33</b>	<b>1,90</b>
Referent promoció 2004 Universitat																		
<b>Relacions Laborals</b>	<b>48</b>	<b>27,91</b>	<b>10</b>	<b>5,81</b>	<b>7</b>	<b>4,07</b>	<b>11</b>	<b>6,40</b>	<b>3</b>	<b>1,74</b>	--	--	<b>28</b>	<b>16,28</b>	<b>47</b>	<b>27,33</b>	<b>18</b>	<b>10,47</b>
<b>Socials</b>	<b>434</b>	<b>19,05</b>	<b>186</b>	<b>8,17</b>	<b>426</b>	<b>18,70</b>	<b>122</b>	<b>5,36</b>	<b>79</b>	<b>3,47</b>	<b>36</b>	<b>1,58</b>	<b>374</b>	<b>16,42</b>	<b>481</b>	<b>21,12</b>	<b>140</b>	<b>6,15</b>
Referent promoció 2001 Universitat																		
<b>Relacions Laborals</b>	<b>9</b>	<b>12</b>	<b>5</b>	<b>6,67</b>	<b>1</b>	<b>1,33</b>	--	--	<b>2</b>	<b>2,67</b>	--	--	<b>15</b>	<b>20</b>	<b>38</b>	<b>50,67</b>	<b>5</b>	<b>6,67</b>
<b>Socials</b>	<b>133</b>	<b>9,79</b>	<b>69</b>	<b>5,08</b>	<b>283</b>	<b>20,84</b>	<b>19</b>	<b>1,40</b>	<b>92</b>	<b>6,77</b>	<b>27</b>	<b>1,99</b>	<b>154</b>	<b>11,34</b>	<b>483</b>	<b>35,57</b>	<b>98</b>	<b>7,22</b>

## SEGUIMENT DE LA INSERCIÓ LABORAL DELS GRADUATS UNIVERSITARIS Promoció - 2010

## Qualitat de la inserció - satisfacció

Gens d'acord

1 2 3 4 5 6 7

Totalment d'acord

Universitat Autònoma de Barcelona	Grau de satisfacció														
	Contingut de la feina			Perspectives de millora i promoció			Nivell de retribució			Utilitat dels coneix. de la form. universitària			Satisfacció general amb la feina		
	(f)	Mitjana	Desv.	(f)	Mitjana	Desv.	(f)	Mitjana	Desv.	(f)	Mitjana	Desv.	(f)	Mitjana	Desv.
Dipl. Relacions Laborals	65	5,40	1,52	65	4,45	1,99	65	4,34	1,59	65	3,69	2,09	66	5,36	1,26
Ll. Ciències del Treball	13	5,23	1,17	13	4	1,87	13	5,15	1,46	13	4,46	1,45	13	5,31	0,95
<b>Relacions Laborals</b>	<b>78</b>	<b>5,37</b>	<b>1,46</b>	<b>78</b>	<b>4,37</b>	<b>1,97</b>	<b>78</b>	<b>4,47</b>	<b>1,59</b>	<b>78</b>	<b>3,82</b>	<b>2,01</b>	<b>79</b>	<b>5,35</b>	<b>1,21</b>
<b>Socials</b>	<b>1.057</b>	<b>5,62</b>	<b>1,36</b>	<b>1.055</b>	<b>4,42</b>	<b>1,95</b>	<b>1.055</b>	<b>4,38</b>	<b>1,60</b>	<b>1.057</b>	<b>4,11</b>	<b>1,84</b>	<b>1.069</b>	<b>5,48</b>	<b>1,28</b>
Referent promoció 2010 Catalunya															
<b>Relacions Laborals</b>	<b>520</b>	<b>5,51</b>	<b>1,30</b>	<b>517</b>	<b>4,22</b>	<b>2,02</b>	<b>521</b>	<b>4,46</b>	<b>1,63</b>	<b>521</b>	<b>4,07</b>	<b>1,95</b>	<b>526</b>	<b>5,42</b>	<b>1,24</b>
<b>Socials</b>	<b>6.680</b>	<b>5,72</b>	<b>1,26</b>	<b>6.661</b>	<b>4,66</b>	<b>1,91</b>	<b>6.661</b>	<b>4,57</b>	<b>1,60</b>	<b>6.678</b>	<b>4,45</b>	<b>1,82</b>	<b>6.780</b>	<b>5,61</b>	<b>1,22</b>
Referent promoció 2007 Universitat															
<b>Relacions Laborals</b>	<b>87</b>	<b>5,68</b>	<b>1,08</b>	<b>87</b>	<b>4,84</b>	<b>1,54</b>	<b>87</b>	<b>4,70</b>	<b>1,49</b>	<b>87</b>	<b>4,45</b>	<b>1,71</b>	<b>89</b>	<b>5,49</b>	<b>0,92</b>
<b>Socials</b>	<b>1.141</b>	<b>5,72</b>	<b>1,17</b>	<b>1.138</b>	<b>4,84</b>	<b>1,62</b>	<b>1.143</b>	<b>4,64</b>	<b>1,49</b>	<b>1.143</b>	<b>4,42</b>	<b>1,57</b>	<b>1.170</b>	<b>5,54</b>	<b>1,14</b>
Referent promoció 2004 Universitat															
<b>Relacions Laborals</b>	<b>77</b>	<b>5,57</b>	<b>1,20</b>	<b>76</b>	<b>4,78</b>	<b>1,94</b>	<b>77</b>	<b>4,73</b>	<b>1,64</b>	<b>77</b>	<b>4,17</b>	<b>1,81</b>	<b>77</b>	<b>5,47</b>	<b>1,03</b>
<b>Socials</b>	<b>1.164</b>	<b>5,71</b>	<b>1,14</b>	<b>1.162</b>	<b>5,04</b>	<b>1,62</b>	<b>1.162</b>	<b>4,73</b>	<b>1,46</b>	<b>1.164</b>	<b>4,48</b>	<b>1,56</b>	<b>1.189</b>	<b>5,52</b>	<b>1,11</b>
Referent promoció 2001 Universitat															
<b>Relacions Laborals</b>	<b>64</b>	<b>5,25</b>	<b>1,11</b>	<b>63</b>	<b>4,83</b>	<b>1,82</b>	<b>64</b>	<b>4,31</b>	<b>1,49</b>	<b>64</b>	<b>3,81</b>	<b>1,97</b>	<b>64</b>	<b>5,28</b>	<b>1,17</b>
<b>Socials</b>	<b>1.148</b>	<b>5,50</b>	<b>1,20</b>	<b>1.136</b>	<b>4,71</b>	<b>1,71</b>	<b>1.148</b>	<b>4,59</b>	<b>1,52</b>	<b>1.147</b>	<b>4,33</b>	<b>1,61</b>	<b>1.148</b>	<b>5,40</b>	<b>1,22</b>

## SEGUIMENT DE LA INSERCIÓ LABORAL DELS GRADUATS UNIVERSITARIS Promoció - 2010

### I Nivell i adequació de la formació inicial

Molt baix

1 2 3 4 5 6 7

Molt alt

Universitat Autònoma de Barcelona	Nivell i adequació de les competències acadèmiques											
	Formació teòrica						Formació pràctica					
	Nivell obtingut			Utilitat per a la feina			Nivell obtingut			Utilitat per a la feina		
	(f)	Mitjana	Desv.	(f)	Mitjana	Desv.	(f)	Mitjana	Desv.	(f)	Mitjana	Desv.
Dipl. Relacions Laborals	76	5,47	1,22	76	3,91	2,01	76	4,14	1,85	76	3,39	1,99
Ll. Ciències del Treball	17	4,88	1,22	17	4,18	1,38	17	3,94	1,82	17	4,18	2,13
<b>Relacions Laborals</b>	<b>93</b>	<b>5,37</b>	<b>1,23</b>	<b>93</b>	<b>3,96</b>	<b>1,91</b>	<b>93</b>	<b>4,11</b>	<b>1,83</b>	<b>93</b>	<b>3,54</b>	<b>2,03</b>
<b>Socials</b>	<b>1.247</b>	<b>4,84</b>	<b>1,31</b>	<b>1.228</b>	<b>3,84</b>	<b>1,70</b>	<b>1.247</b>	<b>4,08</b>	<b>1,77</b>	<b>1.224</b>	<b>3,87</b>	<b>1,99</b>
Referent promoció 2010 Catalunya												
<b>Relacions Laborals</b>	<b>637</b>	<b>5,15</b>	<b>1,20</b>	<b>621</b>	<b>3,93</b>	<b>1,82</b>	<b>636</b>	<b>3,98</b>	<b>1,87</b>	<b>620</b>	<b>3,63</b>	<b>2</b>
<b>Socials</b>	<b>8.022</b>	<b>5,01</b>	<b>1,27</b>	<b>7.842</b>	<b>4,14</b>	<b>1,70</b>	<b>8.019</b>	<b>4,33</b>	<b>1,78</b>	<b>7.829</b>	<b>4,20</b>	<b>1,96</b>
Referent promoció 2007 Universitat												
<b>Relacions Laborals</b>	<b>104</b>	<b>5,21</b>	<b>1,08</b>	<b>104</b>	<b>4,27</b>	<b>1,61</b>	<b>104</b>	<b>4,03</b>	<b>1,72</b>	<b>104</b>	<b>3,92</b>	<b>1,78</b>
<b>Socials</b>	<b>1.320</b>	<b>4,90</b>	<b>1,24</b>	<b>1.321</b>	<b>4,13</b>	<b>1,58</b>	<b>1.320</b>	<b>4,06</b>	<b>1,67</b>	<b>1.320</b>	<b>4,24</b>	<b>1,82</b>
Referent promoció 2004 Universitat												
<b>Relacions Laborals</b>	<b>80</b>	<b>5,13</b>	<b>1,28</b>	<b>80</b>	<b>4,24</b>	<b>1,62</b>	<b>80</b>	<b>3,91</b>	<b>1,77</b>	<b>80</b>	<b>4,03</b>	<b>1,98</b>
<b>Socials</b>	<b>1.277</b>	<b>4,67</b>	<b>1,32</b>	<b>1.277</b>	<b>4,14</b>	<b>1,53</b>	<b>1.277</b>	<b>4,04</b>	<b>1,63</b>	<b>1.277</b>	<b>4,28</b>	<b>1,77</b>
Referent promoció 2001 Universitat												
<b>Relacions Laborals</b>	<b>68</b>	<b>5,34</b>	<b>1,03</b>	<b>68</b>	<b>4,07</b>	<b>1,86</b>	<b>68</b>	<b>3,74</b>	<b>1,64</b>	<b>68</b>	<b>3,78</b>	<b>1,95</b>
<b>Socials</b>	<b>1.244</b>	<b>4,91</b>	<b>1,13</b>	<b>1.243</b>	<b>3,97</b>	<b>1,58</b>	<b>1.244</b>	<b>3,89</b>	<b>1,59</b>	<b>1.242</b>	<b>4,12</b>	<b>1,90</b>

## SEGUIMENT DE LA INSERCIÓ LABORAL DELS GRADUATS UNIVERSITARIS Promoció - 2010

## II Nivell i adequació de la formació inicial

Molt baix

1 2 3 4 5 6 7

Molt alt

Universitat Autònoma de Barcelona	Nivell i adequació de les competències instrumentals																		Gestió					
	Informàtica						Idiomes						Documentació						Nivell obtingut			Utilitat per a la feina		
	Nivell obtingut			Utilitat per a la feina			Nivell obtingut			Utilitat per a la feina			Nivell obtingut			(f)	Mitjana	Desv.	(f)	Mitjana	Desv.			
	(f)	Mitjana	Desv.	(f)	Mitjana	Desv.	(f)	Mitjana	Desv.	(f)	Mitjana	Desv.	(f)	Mitjana	Desv.									
Dipl. Relacions Laborals	76	2,96	1,79	76	3,47	2,34	76	1,37	1,02	76	2,12	1,91	76	4,91	1,74	76	4,33	2,06	76	4,96	1,25	76	4,92	1,56
Ll. Ciències del Treball	17	3,06	1,82	17	5,82	1,63	17	2,35	1,80	17	5,06	1,98	17	4,65	1,32	17	4,88	1,27	17	4,29	1,40	17	5,65	1,17
Relacions Laborals	93	2,98	1,79	93	3,90	2,40	93	1,55	1,25	93	2,66	2,23	93	4,86	1,67	93	4,43	1,95	93	4,84	1,30	93	5,05	1,52
Socials	1.240	3,78	1,77	1.223	5	1,88	1.243	2,55	1,76	1.223	4,12	2,23	1.240	4,48	1,69	1.219	4,59	1,82	1.243	4,39	1,56	1.222	5,32	1,51
Referent promoció 2010 Catalunya																								
Relacions Laborals	636	3,45	1,92	620	4,98	1,99	635	1,97	1,53	621	3,29	2,15	634	4,60	1,65	620	4,77	1,87	636	4,60	1,49	621	5,37	1,49
Socials	8.015	4	1,80	7.831	5,06	1,81	8.002	2,93	1,91	7.825	4,24	2,22	8.010	4,61	1,62	7.827	4,80	1,74	8.017	4,57	1,52	7.835	5,39	1,48
Referent promoció 2007 Universitat																								
Relacions Laborals	104	3,42	1,84	104	5,49	1,68	104	1,77	1,26	104	3,41	2,16	104	4,48	1,61	104	4,89	1,71	104	4,53	1,40	104	5,23	1,55
Socials	1.320	3,66	1,71	1.321	5,28	1,64	1.320	2,28	1,57	1.320	3,85	2,16	1.321	4,42	1,55	1.321	4,75	1,70	1.320	4,26	1,52	1.320	5,28	1,49
Referent promoció 2004 Universitat																								
Relacions Laborals	80	3,59	1,86	80	5,20	1,81	80	2,31	1,54	80	3,29	2,01	80	4,80	1,53	80	5,13	1,60	80	4,60	1,28	80	5,15	1,39
Socials	1.277	3,67	1,73	1.277	5,01	1,74	1.276	2,60	1,65	1.276	3,85	2,07	1.277	4,35	1,55	1.277	4,71	1,62	1.276	4,04	1,52	1.276	4,75	1,61
Referent promoció 2001 Universitat																								
Relacions Laborals	68	2,82	1,61	68	4,60	2,15	68	1,76	1,28	68	2,78	2	68	4,43	1,65	68	4,38	1,70	68	4,57	1,39	68	4,79	1,47
Socials	1.243	3,34	1,72	1.241	4,77	1,86	1.242	2,22	1,57	1.241	3,41	2,11	1.243	4,60	1,55	1.241	4,68	1,66	1.236	4,08	1,54	1.235	4,84	1,60



## SEGUIMENT DE LA INSERCIÓ LABORAL DELS GRADUATS UNIVERSITARIS Promoció - 2010

## III Nivell i adequació de la formació inicial

Molt baix

1 2 3 4 5 6 7

Molt alt

Universitat Autònoma de Barcelona	Nivell i adequació de les competències interpersonals i de gestió																							
	Expressió oral						Comunicació escrita						Treball en equip						Lideratge					
	Nivell obtingut			Utilitat per a la feina			Nivell obtingut			Utilitat per a la feina			Nivell obtingut			Utilitat per a la feina			Nivell obtingut			Utilitat per a la feina		
	(f)	Mitjana	Desv.	(f)	Mitjana	Desv.	(f)	Mitjana	Desv.	(f)	Mitjana	Desv.	(f)	Mitjana	Desv.	(f)	Mitjana	Desv.	(f)	Mitjana	Desv.	(f)	Mitjana	Desv.
Dipl. Relacions Laborals	76	5,16	1,31	76	4,89	1,75	76	5,36	1,17	76	4,99	1,81	76	5,67	1,20	76	4,86	1,98	76	4,30	1,41	76	4,34	1,88
Ll. Ciències del Treball	17	4,65	1,50	17	6	1,22	17	4,88	1,36	17	5,65	1,41	17	5,35	1,17	17	5,53	1,18	17	3,71	1,65	17	5,12	1,80
Relacions Laborals	93	5,06	1,35	93	5,10	1,71	93	5,27	1,22	93	5,11	1,76	93	5,61	1,20	93	4,98	1,88	93	4,19	1,47	93	4,48	1,88
Socials	1.246	4,46	1,65	1.226	5,31	1,67	1.246	4,87	1,41	1.226	5,18	1,62	1.246	5,25	1,48	1.226	5,53	1,59	1.244	3,81	1,62	1.224	4,75	1,72
Referent promoció 2010 Catalunya																								
Relacions Laborals	637	4,54	1,67	622	5,34	1,62	635	4,84	1,52	621	5,19	1,69	637	5,27	1,42	622	5,58	1,58	634	4,02	1,64	622	4,71	1,75
Socials	8.023	4,65	1,62	7.839	5,45	1,57	8.020	4,94	1,44	7.840	5,23	1,61	8.024	5,35	1,45	7.842	5,63	1,53	8.014	4,07	1,64	7.836	4,89	1,67
Referent promoció 2007 Universitat																								
Relacions Laborals	104	4,59	1,57	104	5,13	1,52	104	5,14	1,27	104	5,36	1,38	104	5,34	1,27	104	5,44	1,57	104	4,08	1,60	104	4,56	1,78
Socials	1.320	4,35	1,61	1.319	5,23	1,60	1.321	4,74	1,47	1.321	5,25	1,52	1.321	5,04	1,53	1.320	5,50	1,51	1.319	3,59	1,57	1.319	4,57	1,67
Referent promoció 2004 Universitat																								
Relacions Laborals	80	4,74	1,30	80	5,08	1,40	80	5,09	1,28	80	5,24	1,30	80	5,19	1,30	80	5,21	1,44	80	4,08	1,49	80	4,54	1,60
Socials	1.277	4,35	1,60	1.277	4,96	1,60	1.277	4,79	1,38	1.277	5,11	1,47	1.277	4,99	1,52	1.277	5,39	1,51	1.276	3,63	1,56	1.276	4,37	1,69
Referent promoció 2001 Universitat																								
Relacions Laborals	68	4,54	1,38	68	4,66	1,55	68	4,91	1,23	68	4,76	1,55	68	5,15	1,32	68	4,82	1,57	68	4	1,33	68	4,15	1,75
Socials	1.237	4,18	1,66	1.234	4,96	1,69	1.238	4,71	1,43	1.237	5	1,55	1.242	5,03	1,50	1.241	5,27	1,55	1.238	3,46	1,56	1.233	4,19	1,75

## SEGUIMENT DE LA INSERCIÓ LABORAL DELS GRADUATS UNIVERSITARIS Promoció - 2010

## IV Nivell i adequació de la formació inicial

Molt baix

1 2 3 4 5 6 7

Molt alt

Universitat Autònoma de Barcelona	Nivell i adequació de les competències cognitives																							
	Resolució de problemes						Presa de decisions						Creativitat						Pensament crític					
	Nivell obtingut			Utilitat per a la feina			Nivell obtingut			Utilitat per a la feina			Nivell obtingut			Utilitat per a la feina			Nivell obtingut			Utilitat per a la feina		
	(t)	Mitjana	Desv.	(t)	Mitjana	Desv.	(t)	Mitjana	Desv.	(t)	Mitjana	Desv.	(t)	Mitjana	Desv.	(t)	Mitjana	Desv.	(t)	Mitjana	Desv.	(t)	Mitjana	Desv.
Dipl. Relacions Laborals	76	4,97	1,45	76	5,09	1,87	76	4,96	1,36	76	4,86	1,75	76	3,97	1,62	76	3,91	1,88	76	4,83	1,44	76	4,38	1,77
Ll. Ciències del Treball	17	4,53	1,59	17	6,06	0,90	17	4,12	1,62	17	5,88	1,27	17	3,53	1,62	17	5	1,32	17	4,65	1,66	17	5,18	1,42
Relacions Laborals	93	4,89	1,48	93	5,27	1,77	93	4,81	1,44	93	5,04	1,71	93	3,89	1,62	93	4,11	1,84	93	4,80	1,47	93	4,53	1,74
Socials	1.244	4,38	1,62	1.225	5,57	1,53	1.242	4,32	1,59	1.224	5,48	1,54	1.241	4,13	1,79	1.220	4,79	1,85	1.240	4,92	1,57	1.216	5,04	1,72
Referent promoció 2010 Catalunya																								
Relacions Laborals	634	4,64	1,60	621	5,63	1,53	632	4,49	1,59	620	5,44	1,58	635	3,88	1,72	621	4,33	1,81	633	4,70	1,60	620	4,83	1,68
Socials	8.018	4,56	1,57	7.836	5,63	1,47	8.011	4,48	1,55	7.831	5,53	1,51	8.011	4,29	1,72	7.829	4,89	1,77	8.009	4,88	1,57	7.827	5,13	1,65
Referent promoció 2007 Universitat																								
Relacions Laborals	104	4,63	1,55	104	5,53	1,59	104	4,35	1,35	104	5,22	1,53	104	3,93	1,57	104	4,33	1,69	104	4,81	1,45	104	4,88	1,80
Socials	1.321	4,25	1,54	1.321	5,46	1,56	1.321	4,12	1,50	1.321	5,37	1,54	1.321	4,02	1,72	1.321	4,82	1,74	1.321	4,85	1,49	1.321	5,02	1,64
Referent promoció 2004 Universitat																								
Relacions Laborals	80	4,65	1,47	80	5,38	1,56	80	4,36	1,64	80	5,03	1,61	80	3,78	1,62	80	4,21	1,68	80	4,78	1,55	80	4,70	1,65
Socials	1.277	4,26	1,56	1.276	5,20	1,62	1.277	4,17	1,54	1.277	5,13	1,60	1.277	4	1,69	1.277	4,63	1,76	1.277	4,79	1,52	1.277	4,98	1,57
Referent promoció 2001 Universitat																								
Relacions Laborals	68	4,66	1,47	68	4,90	1,60	68	4,56	1,47	68	4,96	1,75	68	4,09	1,58	68	4,28	1,70	67	4,67	1,49	67	4,55	1,52
Socials	1.237	4,24	1,49	1.237	5,13	1,58	1.236	4,11	1,49	1.236	5,16	1,57	1.241	4,04	1,63	1.240	4,65	1,71	1.240	4,84	1,47	1.237	4,88	1,59

SEGUIMENT DE LA INSERCIÓ LABORAL DELS GRADUATS UNIVERSITARIS Promoció - 2010

I L'atur

Universitat Autònoma de Barcelona	Total mostra	Graduats no ocupats				Temps de recerca de feina (aturats)								Rebuig d'ofertes (aturats)								Motius per no cercar feina (inactius)					
		ATURATS		INACTIUS		Menys de 6 mesos		Entre 6 mesos i 1 any		Entre 1 any i 2 anys		Més de 2 anys		0		1-3		4-6		Més de 6		Continuar els estudis		Maternitat/Llar		Altres	
		(t)	% s'ho ocup.	n	% s'ho ocup.	(t)	% s'atur.	(t)	% s'atur.	(t)	% s'atur.	(t)	% s'atur.	(t)	% s'atur.	(t)	% s'atur.	(t)	% s'atur.	(t)	% s'atur.	(t)	% s'inactius.	(t)	% s'inactius.	(t)	% s'inactius.
Dipl. Relacions Laborals	76	8	80	2	20	7	87,50	1	12,50	--	--	--	--	3	37,50	5	62,50	--	--	--	--	1	50	1	50	--	--
Ll. Ciències del Treball	17	4	100	--	--	3	75	1	25	--	--	--	--	1	25	2	50	--	--	1	25	--	--	--	--	--	
<b>Relacions Laborals</b>	<b>93</b>	<b>12</b>	<b>85,71</b>	<b>2</b>	<b>14,29</b>	<b>10</b>	<b>83,33</b>	<b>2</b>	<b>16,67</b>	<b>--</b>	<b>--</b>	<b>--</b>	<b>--</b>	<b>4</b>	<b>33,33</b>	<b>7</b>	<b>58,33</b>	<b>--</b>	<b>--</b>	<b>1</b>	<b>8,33</b>	<b>1</b>	<b>50</b>	<b>1</b>	<b>50</b>	<b>--</b>	<b>--</b>
<b>Socials</b>	<b>1.248</b>	<b>124</b>	<b>73,81</b>	<b>44</b>	<b>26,19</b>	<b>60</b>	<b>48,39</b>	<b>22</b>	<b>17,74</b>	<b>18</b>	<b>14,52</b>	<b>24</b>	<b>19,35</b>	<b>68</b>	<b>54,84</b>	<b>41</b>	<b>33,06</b>	<b>6</b>	<b>4,84</b>	<b>6</b>	<b>4,84</b>	<b>23</b>	<b>52,27</b>	<b>8</b>	<b>18,18</b>	<b>13</b>	<b>29,55</b>
Referent promoció 2010 Catalunya																											
Relacions Laborals	637	88	82,24	19	17,76	49	55,68	16	18,18	10	11,36	13	14,77	55	62,50	28	31,82	1	1,14	2	2,27	8	42,11	6	31,58	5	26,32
Socials	8.031	861	74,42	296	25,58	442	51,34	162	18,82	109	12,66	147	17,07	476	55,28	309	35,89	48	5,57	16	1,86	143	48,31	66	22,30	87	29,39
Referent promoció 2007 Universitat																											
Relacions Laborals	105	6	42,86	8	57,14	3	50	3	50	--	--	--	--	3	50	3	50	--	--	--	--	4	50	1	12,50	3	37,50
Socials	1.331	94	62,67	56	37,33	62	65,96	19	20,21	8	8,51	5	5,32	35	37,23	46	48,94	11	11,70	2	2,13	39	69,64	6	10,71	11	19,64
Referent promoció 2004 Universitat																											
Relacions Laborals	81	3	75	1	25	1	33,33	2	66,67	--	--	--	--	--	--	2	66,67	1	33,33	--	--	1	100	--	--	--	--
Socials	1.291	50	54,95	41	45,05	36	72	11	22	3	6	--	--	9	18	24	48	7	14	10	20	28	68,29	4	9,76	9	21,95
Referent promoció 2001 Universitat																											
Relacions Laborals	69	3	75	1	25	3	100	--	--	--	--	--	--	1	33,33	1	33,33	1	33,33	--	--	--	--	--	--	1	100
Socials	1.291	74	60,16	49	39,84	40	54,05	6	8,11	2	2,70	3	4,05	16	21,62	20	27,03	7	9,46	8	10,81	23	46,94	8	16,33	11	22,45

## SEGUIMENT DE LA INSERCIÓ LABORAL DELS GRADUATS UNIVERSITARIS Promoció - 2010

## II L'atur

Universitat Autònoma de Barcelona	Graduats no ocupats	Mitjans utilitzats per trobar feina																								
		Sumatori resposta (f)	Contactes personals		Iniciativa personal		Anuncis a la premsa		Oposicions concurs públics		Servei Català Col·locació		Pròpia Empresa		Serveis Universitat		Conveni Coop. educativa		Col·legi professional		Borses institucionals		Internet		Altres	
			(f)	(f)	%	(f)	%	(f)	%	(f)	%	(f)	%	(f)	%	(f)	%	(f)	%	(f)	%	(f)	%	(f)	%	(f)
Dipl. Relacions Laborals	10	13	1	7,69	3	23,08	--	--	--	--	1	7,69	--	--	--	--	--	--	--	--	--	--	8	61,54	--	--
Ll. Ciències del Treball	4	16	4	25	2	12,50	1	6,25	--	--	3	18,75	1	6,25	1	6,25	--	--	--	--	--	4	25	--	--	
Relacions Laborals	14	29	5	17,24	5	17,24	1	3,45	--	--	4	13,79	1	3,45	1	3,45	--	--	--	--	--	12	41,38	--	--	
Socials	168	498	87	17,47	84	16,87	34	6,83	20	4,02	52	10,44	10	2,01	19	3,82	5	1	25	5,02	42	8,43	119	23,90	1	0,20
Referent promoció 2010 Catalunya																										
Relacions Laborals	107	324	56	17,28	54	16,67	17	5,25	7	2,16	35	10,80	10	3,09	18	5,56	4	1,23	13	4,01	23	7,10	84	25,93	3	0,93
Socials	1.157	3.321	561	16,89	570	17,16	165	4,97	119	3,58	360	10,84	60	1,81	211	6,35	38	1,14	132	3,97	292	8,79	796	23,97	17	0,51
Referent promoció 2007 Universitat																										
Relacions Laborals	14	26	2	7,69	4	15,38	4	15,38	3	11,54	4	15,38	1	3,85	--	--	--	--	2	7,69	--	--	6	23,08	--	--
Socials	150	333	52	15,62	57	17,12	25	7,51	20	6,01	42	12,61	6	1,80	15	4,50	4	1,20	20	6,01	--	--	88	26,43	4	1,20
Referent promoció 2004 Universitat																										
Relacions Laborals	4	6	1	16,67	--	--	1	16,67	--	--	1	16,67	--	--	--	--	--	--	--	--	--	--	3	50	--	--
Socials	91	179	30	16,76	30	16,76	19	10,61	11	6,15	16	8,94	2	1,12	9	5,03	2	1,12	6	3,35	--	--	47	26,26	7	3,91
Referent promoció 2001 Universitat																										
Relacions Laborals	4	9	2	22,22	1	11,11	1	11,11	--	--	1	11,11	--	--	--	--	1	11,11	1	11,11	--	--	2	22,22	--	--
Socials	123	141	23	16,31	18	12,77	28	19,86	5	3,55	8	5,67	1	0,71	4	2,84	2	1,42	4	2,84	--	--	42	29,79	6	4,26

SEGUIMENT DE LA INSERCIÓ LABORAL DELS GRADUATS UNIVERSITARIS Promoció - 2010

III L'atur



Universitat Autònoma de Barcelona	Valoració dels factors implicats en la cerca, l'assoliment i l'acceptació de la feina																										
	Mencions formació universitària rebuda			Activitats personals que impedeixen			Marca de política professional			Tècnica que busca que s'atragui			Marca de coneixements mercat laboral			Una feina amb un nivell retribuït adequat			Marca de coneixements d'idiomes			Marca de coneixements en informàtica			Marca d'altres coneixements		
	(I)	Mitjana	Desv.	(I)	Mitjana	Desv.	(I)	Mitjana	Desv.	(I)	Mitjana	Desv.	(I)	Mitjana	Desv.	(I)	Mitjana	Desv.	(I)	Mitjana	Desv.	(I)	Mitjana	Desv.	(I)	Mitjana	Desv.
Dipl. Relacions Laborals	8	1,63	1,41	8	2,88	2,64	8	3,75	2,43	8	2,75	1,98	8	2,63	1,41	8	2,25	1,83	8	5	1,85	8	3,38	2,39	8	3,88	1,89
Ll. Ciències del Treball	4	1	--	4	1,50	1	4	2,25	2,50	4	3,75	2,06	4	1,50	0,58	4	5,75	1,89	4	4,25	1,50	4	2,50	1,91	4	3	2,16
<b>Relacions Laborals</b>	<b>12</b>	<b>1,42</b>	<b>1,16</b>	<b>12</b>	<b>2,42</b>	<b>2,27</b>	<b>12</b>	<b>3,25</b>	<b>2,45</b>	<b>12</b>	<b>3,08</b>	<b>1,98</b>	<b>12</b>	<b>2,25</b>	<b>1,29</b>	<b>12</b>	<b>3,42</b>	<b>2,47</b>	<b>12</b>	<b>4,75</b>	<b>1,71</b>	<b>12</b>	<b>3,08</b>	<b>2,19</b>	<b>12</b>	<b>3,58</b>	<b>1,93</b>
<b>Socials</b>	<b>124</b>	<b>2,94</b>	<b>1,87</b>	<b>124</b>	<b>2,53</b>	<b>1,98</b>	<b>124</b>	<b>4,49</b>	<b>2,14</b>	<b>124</b>	<b>4,10</b>	<b>1,94</b>	<b>122</b>	<b>3,21</b>	<b>1,77</b>	<b>124</b>	<b>3,67</b>	<b>1,82</b>	<b>124</b>	<b>4,04</b>	<b>1,93</b>	<b>124</b>	<b>2,82</b>	<b>1,69</b>	<b>116</b>	<b>3,18</b>	<b>1,62</b>
Referent promoció 2010 Catalunya																											
Relacions Laborals	87	2,80	2,02	87	2,43	1,90	85	4,42	2,24	86	3,60	1,97	86	2,83	1,83	86	3,14	1,91	86	4,34	1,96	86	3,13	1,85	86	3,21	1,75
<b>Socials</b>	<b>855</b>	<b>2,93</b>	<b>1,92</b>	<b>855</b>	<b>2,46</b>	<b>1,90</b>	<b>853</b>	<b>4,28</b>	<b>2,22</b>	<b>854</b>	<b>4,01</b>	<b>1,99</b>	<b>852</b>	<b>3,11</b>	<b>1,77</b>	<b>853</b>	<b>3,50</b>	<b>1,88</b>	<b>851</b>	<b>3,84</b>	<b>1,99</b>	<b>854</b>	<b>2,75</b>	<b>1,73</b>	<b>844</b>	<b>3,09</b>	<b>1,62</b>
Referent promoció 2007 Universitat																											
Relacions Laborals	6	3,83	1,60	6	2,83	2,56	6	3,33	2,58	6	4,50	2,35	6	3,67	1,97	6	5,50	1,97	6	4,50	2,51	6	3,83	2,23	6	4,50	1,22
<b>Socials</b>	<b>92</b>	<b>3,16</b>	<b>1,90</b>	<b>94</b>	<b>2,60</b>	<b>1,80</b>	<b>94</b>	<b>3,90</b>	<b>2,14</b>	<b>94</b>	<b>4,79</b>	<b>1,84</b>	<b>94</b>	<b>3,33</b>	<b>1,84</b>	<b>94</b>	<b>4,86</b>	<b>1,68</b>	<b>94</b>	<b>3,57</b>	<b>1,82</b>	<b>94</b>	<b>3,16</b>	<b>1,74</b>	<b>94</b>	<b>3,45</b>	<b>1,49</b>
Referent promoció 2004 Universitat																											
Relacions Laborals	3	1,67	0,58	3	3,33	3,21	3	5,67	1,53	3	4,67	1,53	3	2,33	1,53	3	5,33	2,08	3	6	1	3	4,33	2,08	3	--	1,73
<b>Socials</b>	<b>50</b>	<b>2,90</b>	<b>1,89</b>	<b>50</b>	<b>2,62</b>	<b>2,04</b>	<b>50</b>	<b>4,06</b>	<b>2,33</b>	<b>50</b>	<b>4,84</b>	<b>1,92</b>	<b>50</b>	<b>2,88</b>	<b>1,53</b>	<b>50</b>	<b>5,02</b>	<b>1,83</b>	<b>50</b>	<b>3,40</b>	<b>1,93</b>	<b>50</b>	<b>2,66</b>	<b>1,67</b>	<b>50</b>	<b>2,90</b>	<b>1,58</b>
Referent promoció 2001 Universitat																											
Relacions Laborals	3	2,33	0,58	3	3,67	2,31	3	4,33	1,53	3	4	2	3	3,67	1,53	3	5,33	1,15	3	5,67	0,58	3	4,67	0,58	3	3	1
<b>Socials</b>	<b>58</b>	<b>3,45</b>	<b>1,92</b>	<b>58</b>	<b>3,16</b>	<b>2,13</b>	<b>58</b>	<b>4,57</b>	<b>1,92</b>	<b>58</b>	<b>5,19</b>	<b>1,84</b>	<b>58</b>	<b>3,43</b>	<b>1,52</b>	<b>58</b>	<b>4,90</b>	<b>1,57</b>	<b>58</b>	<b>3,62</b>	<b>1,95</b>	<b>58</b>	<b>3,41</b>	<b>1,87</b>	<b>58</b>	<b>3,67</b>	<b>1,56</b>

## SEGUIMENT DE LA INSERCIÓ LABORAL DELS GRADUATS UNIVERSITARIS Promoció - 2010

## Preguntes crítiques - Formació continuada - Mobilitat

Universitat Autònoma de Barcelona	Satisfacció: carrera i universitat						Formació continuada										Mobilitat						
	Repetitries a mateixa carrera?			Repetitries a la mateixa universitat?			(f) No		Continuació dels estudis					A la mateixa universitat?			(f) No	Si					
	(f)	Si	No	(f)	Si	No			Si					(f)	Si	No		(f)	No	Durant els estudis	Laboralment	Estudis i feina	Nacional
							Cursos espec	Llicenciatura	Postgrau/màster	Doctorat	Altres												
Dipl. Relacions Laborals	76	60,53	39,47	76	98,68	1,32	76	35,53	11,84	3,95	38,16	--	10,53	49	20,41	79,59	76	76,32	15,79	6,58	1,32	44,44	55,56
Ll. Ciències del Treball	17	58,82	41,18	17	88,24	11,76	17	35,29	23,53	--	35,29	--	5,88	11	18,18	81,82	17	88,24	--	11,76	--	50	50
Relacions Laborals	93	60,22	39,78	93	96,77	3,23	93	35,48	13,98	3,23	37,63	--	9,68	60	20	80	93	78,49	12,90	7,53	1,08	45	55
<b>Socials</b>	<b>1.233</b>	<b>66,99</b>	<b>33,01</b>	<b>1.239</b>	<b>87,25</b>	<b>12,75</b>	<b>1.247</b>	<b>22,05</b>	<b>15,88</b>	<b>13,79</b>	<b>40,26</b>	<b>1,60</b>	<b>6,42</b>	<b>972</b>	<b>24,18</b>	<b>75,82</b>	<b>1.247</b>	<b>66,24</b>	<b>18,36</b>	<b>8,90</b>	<b>6,50</b>	<b>30,17</b>	<b>69,83</b>
Referent promoció 2010 Catalunya																							
Relacions Laborals	622	55,63	44,37	627	88,36	11,64	637	29,20	15,07	10,83	35,79	0,47	8,63	451	25,28	74,72	637	77,24	9,73	9,11	3,92	52,41	47,59
<b>Socials</b>	<b>7.959</b>	<b>70,13</b>	<b>29,87</b>	<b>7.923</b>	<b>80,93</b>	<b>19,07</b>	<b>8.024</b>	<b>25,24</b>	<b>16,85</b>	<b>13,33</b>	<b>37</b>	<b>1,17</b>	<b>6,41</b>	<b>5.996</b>	<b>23,52</b>	<b>76,48</b>	<b>8.023</b>	<b>66,12</b>	<b>17,09</b>	<b>10,22</b>	<b>6,57</b>	<b>34,88</b>	<b>65,12</b>
Referent promoció 2007 Universitat																							NOU ENQ.2014
Relacions Laborals	102	60,78	39,22	103	96,12	3,88	104	28,85	18,27	10,58	34,62	--	7,69	74	25,68	74,32	104	81,73	1,92	10,58	5,77	--	--
<b>Socials</b>	<b>1.298</b>	<b>71,57</b>	<b>28,43</b>	<b>1.271</b>	<b>89,61</b>	<b>10,39</b>	<b>1.321</b>	<b>24,83</b>	<b>19,38</b>	<b>10,45</b>	<b>34,29</b>	<b>2,35</b>	<b>8,71</b>	<b>993</b>	<b>26,38</b>	<b>73,62</b>	<b>1.321</b>	<b>66,09</b>	<b>14,53</b>	<b>11,13</b>	<b>8,25</b>	<b>--</b>	<b>--</b>
Referent promoció 2004 Universitat																							NOU ENQ.2014
Relacions Laborals	80	70	30	80	96,25	3,75	80	33,75	22,50	16,25	22,50	--	5	53	24,53	75,47	80	90	2,50	6,25	1,25	--	--
<b>Socials</b>	<b>1.261</b>	<b>74,54</b>	<b>25,46</b>	<b>1.259</b>	<b>91,50</b>	<b>8,50</b>	<b>1.277</b>	<b>26,62</b>	<b>20,91</b>	<b>14,25</b>	<b>28,35</b>	<b>3,29</b>	<b>6,58</b>	<b>937</b>	<b>27,21</b>	<b>72,79</b>	<b>1.277</b>	<b>74,78</b>	<b>10,73</b>	<b>9,48</b>	<b>5,01</b>	<b>--</b>	<b>--</b>
Referent promoció 2001 Universitat																							NOU ENQ.2014
Relacions Laborals	69	66,67	33,33	69	95,65	4,35	69	36,23	14,49	18,84	21,74	--	8,70	44	22,73	77,27	68	85,29	--	14,71	--	--	--
<b>Socials</b>	<b>1.286</b>	<b>68,04</b>	<b>31,96</b>	<b>1.287</b>	<b>91,61</b>	<b>8,39</b>	<b>1.288</b>	<b>28,03</b>	<b>13,28</b>	<b>13,90</b>	<b>27,10</b>	<b>3,88</b>	<b>13,82</b>	<b>927</b>	<b>26</b>	<b>74</b>	<b>1.275</b>	<b>72,24</b>	<b>12</b>	<b>11,69</b>	<b>4,08</b>	<b>--</b>	<b>--</b>

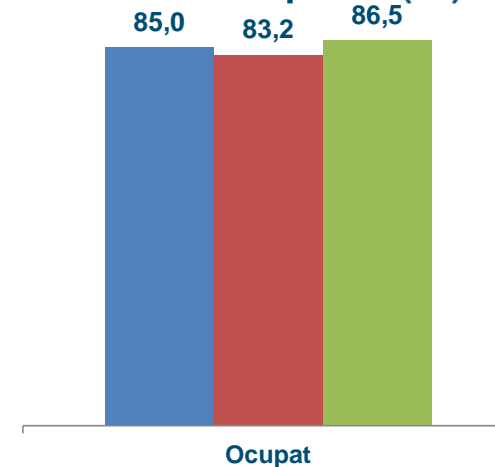
**Sistema Universitari Públic a Catalunya. Descripció de l'enquesta d'Inserció laboral 2014**

Àrea de Socials

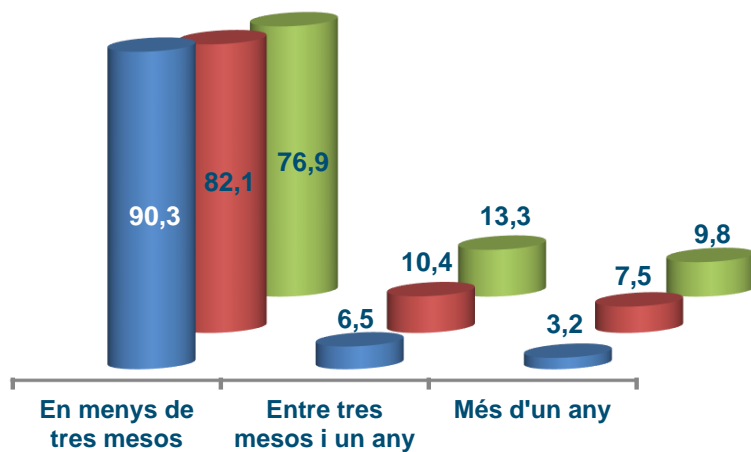
Relacions Laborals de la Universitat Autònoma de Barcelona

	Població i mostra							
	Població	Mostra	% resposta	% error mostral	Homes		Dones	
					n	%	n	%
Relacions Laborals (UAB)	173	93	53,76	6,93	25	26,88	68	73,12
Relacions Laborals (CAT)	1178	637	54,07	2,63	168	26,37	469	73,63
Socials (UAB)	2359	1248	52,90	1,90	332	26,60	916	73,40

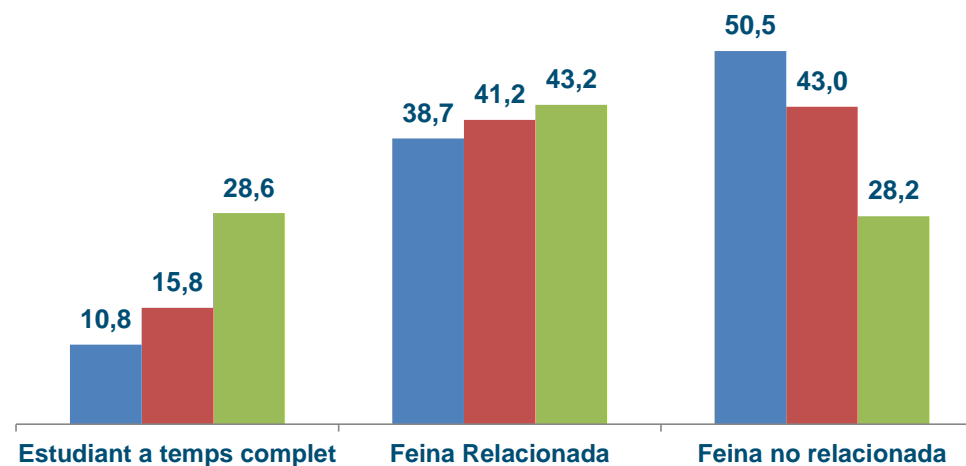
**Taxa d'ocupació (%)**



**Temps per trobar la primera feina (%)**



**Estudis i feina durant els dos darrers anys de carrera (%)**



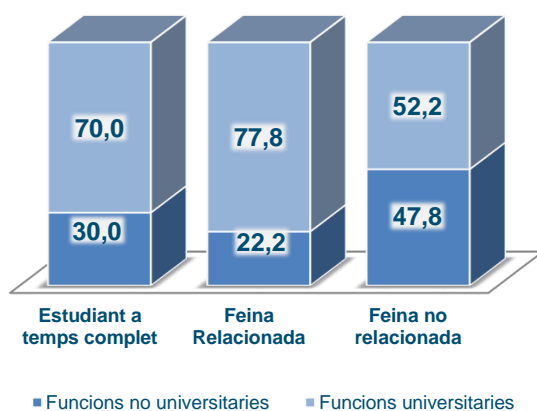
Sistema Universitari Públic a Catalunya. Descripció de l'enquesta d'Inserció laboral 2014

Àrea de Socials

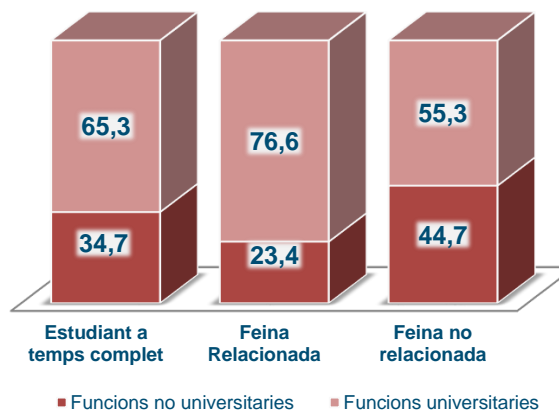
Relacions Laborals de la Universitat Autònoma de Barcelona

Antecedents laborals durant els dos últims anys de carrera i qualitat de la inserció al cap de tres anys al finalitzar-la <sup>(1)</sup>

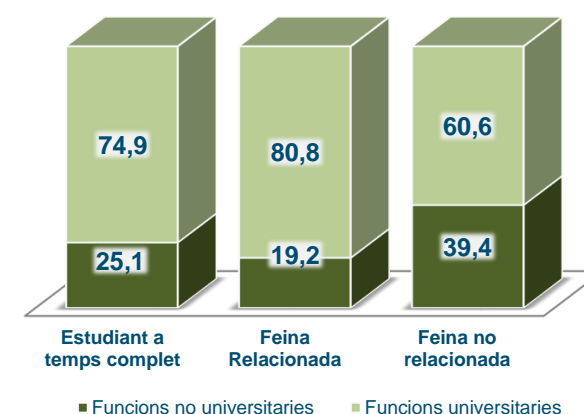
Relacions Laborals (UAB)



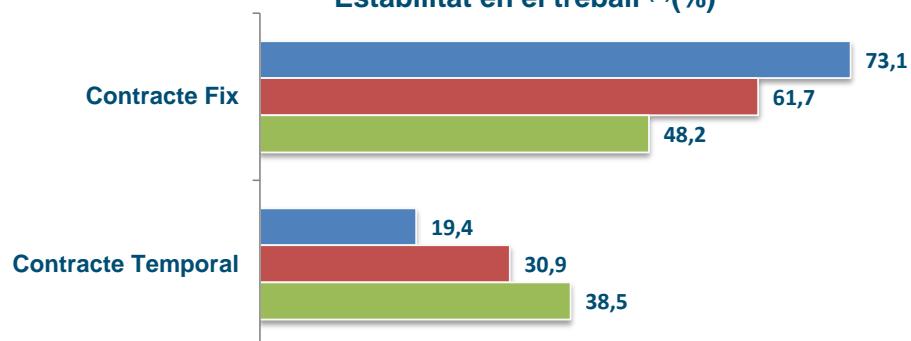
Relacions Laborals (CAT)



Socials (UAB)



Estabilitat en el treball <sup>(2)</sup>(%)



**(1) Es considera que realitza funcions universitàries si fa funcions de nivell universitari independentment del requisit d'entrada (titulació específica, titulació universitària, cap titulació universitària). Es considera funcions no universitàries quan, independentment del requisit d'entrada, desenvolupa funcions que no es consideren de nivell universitari.**

**(2) Els percentatges corresponents a les categories que falten Autònom (4,3%, 5,15%; 10,76%) i Becaris (3,23%; 1,77%; 1,87%)**

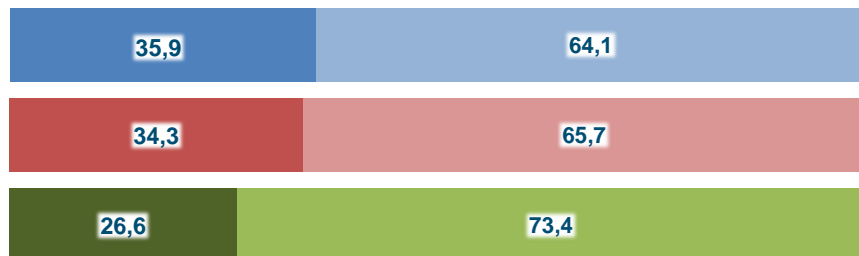


Sistema Universitari Públic a Catalunya. Descripció de l'enquesta d'Inserció laboral 2014

Àrea de Socials

Relacions Laborals de la Universitat Autònoma de Barcelona

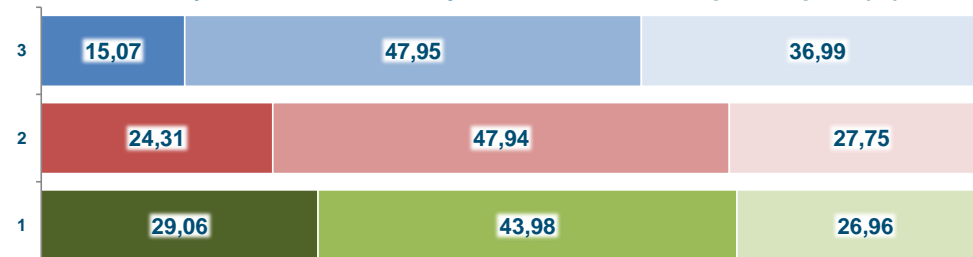
Adequació de les feines a la titulació universitària (%)



Funcions no universitàries

Funcions universitàries

Guanyos anuals bruts amb jornada laboral a temps complet (%)

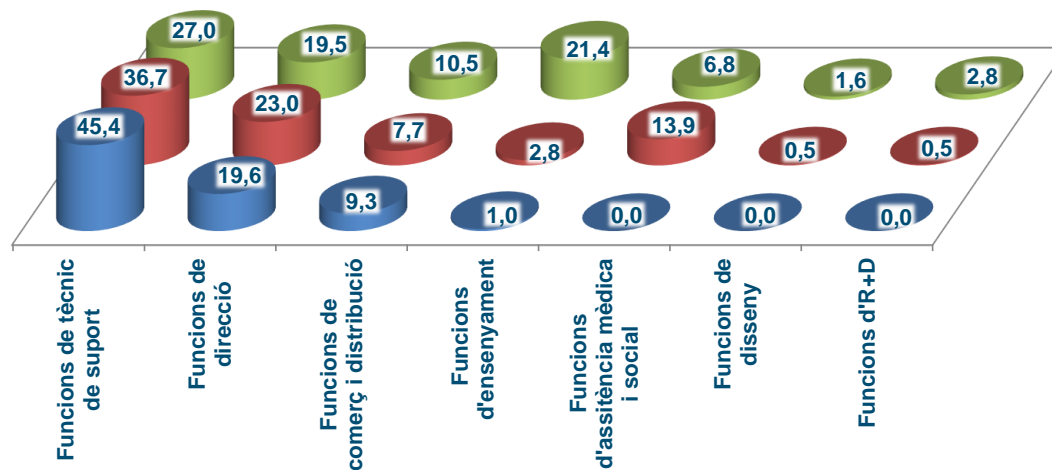


Mileuristes

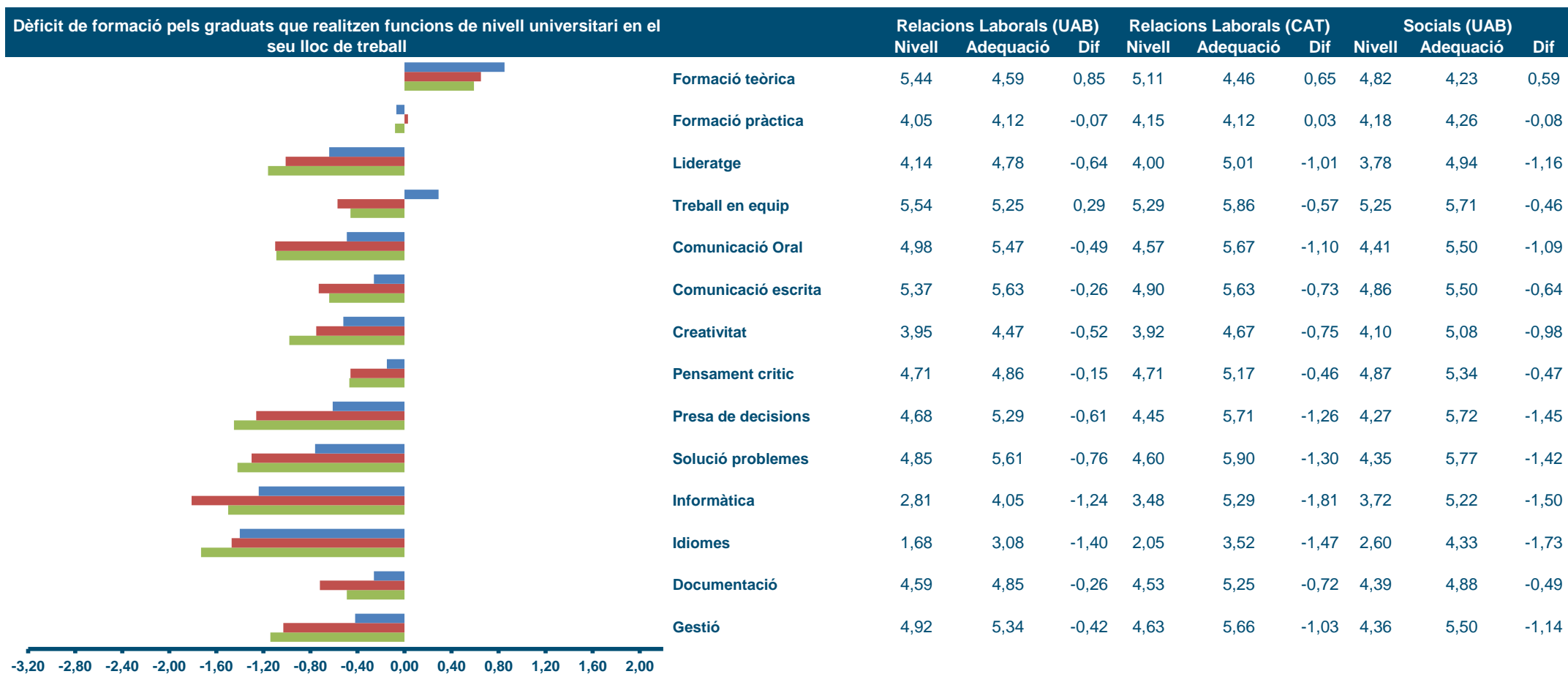
Dosmilleuristes

Més de dosmilleuristes

Funcions exercides en el seu lloc de treball <sup>(3)</sup> (%)



**(3) Els percentatges corresponents a les categories que falten són:**  
**Funcions no qualificades (7,22%; 3,77%; 3,36%)**  
**Funcions qualificades (17,53%; 11,3%; 7,11%)**



El dèficit s'ha calculat restant la mitjana de cada competència que es necessària per desenvolupar la feina, de la mitjana de l'avaluació del nivell de formació rebut a la universitat. Només inclou el col·lectiu de graduats que desenvolupen funcions de nivell universitari.

**Sistema universitari de Catalunya**  
**Titulació: Relacions Laborals**

## SEGUIMENT DE LA INSERCIÓ LABORAL DELS GRADUATS UNIVERSITARIS Promoció - 2010

## Perfil de l'ensenyament

\* Es possible que contingui informació filtrada i els totals no coincideixin

Dipl. Relacions Laborals	Població i mostra				Sexe				Antecedents laborals					
	Població	Mostra	% resposta	% Error mostral	Homes		Dones		n	Estudi a temps complet	Estudi i treball a temps complet		Estudi i treball a temps parcial	
					(f)	%	(f)	%		Estudiant	Relacionat	No relacionat	Relacionat	No relacionat
Universitat de Barcelona	256	97	37,89	7,86	34	35,05	63	64,95	93	15,05	20,43	18,28	17,20	29,03
Universitat Autònoma de Barcelona	148	76	51,35	7,87	19	25	57	75	76	10,53	6,58	15,79	25	42,11
Universitat Pompeu Fabra	110	71	64,55	6,96	20	28,17	51	71,83	68	19,12	13,24	19,12	26,47	22,06
Universitat Rovira i Virgili	48	34	70,83	9,17	8	23,53	26	76,47	31	16,13	12,90	38,71	16,13	16,13
Escola Universitària de Relacions Laborals	26	21	80,77	9,56	6	28,57	15	71,43	21	23,81	28,57	19,05	4,76	23,81
<b>Dipl. Relacions Laborals</b>	<b>601</b>	<b>309</b>	<b>51,41</b>	<b>3,89</b>	<b>91</b>	<b>29,45</b>	<b>218</b>	<b>70,55</b>	<b>297</b>	<b>15,49</b>	<b>15,15</b>	<b>19,53</b>	<b>21,21</b>	<b>28,62</b>
Referent promoció 2007 Universitat														
<b>Dipl. Relacions Laborals</b>	<b>564</b>	<b>308</b>	<b>54,61</b>	<b>3,76</b>	<b>73</b>	<b>23,70</b>	<b>235</b>	<b>76,30</b>	<b>304</b>	<b>19,08</b>	<b>25,33</b>	<b>18,42</b>	<b>16,12</b>	<b>21,05</b>
Referent promoció 2004 Universitat														
<b>Dipl. Relacions Laborals</b>	<b>623</b>	<b>311</b>	<b>49,92</b>	<b>3,93</b>	<b>88</b>	<b>28,30</b>	<b>223</b>	<b>71,70</b>	<b>307</b>	<b>26,71</b>	<b>19,54</b>	<b>20,20</b>	<b>9,45</b>	<b>24,10</b>
Referent promoció 2001 Universitat														
<b>Dipl. Relacions Laborals</b>	<b>642</b>	<b>355</b>	<b>55,30</b>	<b>3,48</b>	<b>103</b>	<b>29,01</b>	<b>252</b>	<b>70,99</b>	<b>351</b>	<b>33,90</b>	<b>15,95</b>	<b>11,68</b>	<b>16,52</b>	<b>21,94</b>

## SEGUIMENT DE LA INSERCIÓ LABORAL DELS GRADUATS UNIVERSITARIS Promoció - 2010

## Estatus d'inserció

\* Es possible que contingui informació filtrada i els totals no coincideixin

Dipl. Relacions Laborals	Situació laboral actual								
	n	Ocupat		Aturat amb experiència		Aturat sense experiència		Inactius	
		(f)	%	(f)	%	(f)	%	(f)	%
Universitat de Barcelona	97	77	79,38	14	14,43	2	2,06	4	4,12
Universitat Autònoma de Barcelona	76	66	86,84	8	10,53	--	--	2	2,63
Universitat Pompeu Fabra	71	54	76,06	10	14,08	3	4,23	4	5,63
Universitat Rovira i Virgili	34	28	82,35	3	8,82	2	5,88	1	2,94
Escola Universitària de Relacions Laborals	21	19	90,48	2	9,52	--	--	--	--
<b>Dipl. Relacions Laborals</b>	<b>309</b>	<b>250</b>	<b>80,91</b>	<b>39</b>	<b>12,62</b>	<b>9</b>	<b>2,91</b>	<b>11</b>	<b>3,56</b>
Referent promoció 2007 Universitat									
<b>Dipl. Relacions Laborals</b>	<b>308</b>	<b>271</b>	<b>87,99</b>	<b>22</b>	<b>7,14</b>	<b>2</b>	<b>0,65</b>	<b>13</b>	<b>4,22</b>
Referent promoció 2004 Universitat									
<b>Dipl. Relacions Laborals</b>	<b>311</b>	<b>284</b>	<b>91,32</b>	<b>15</b>	<b>4,82</b>	<b>2</b>	<b>0,64</b>	<b>10</b>	<b>3,22</b>
Referent promoció 2001 Universitat									
<b>Dipl. Relacions Laborals</b>	<b>355</b>	<b>325</b>	<b>91,55</b>	<b>12</b>	<b>3,38</b>	<b>1</b>	<b>0,28</b>	<b>17</b>	<b>4,79</b>

## SEGUIMENT DE LA INSERCIÓ LABORAL DELS GRADUATS UNIVERSITARIS Promoció - 2010

## Primera inserció i any d'inici de la feina actual

\* Es possible que contingui informació filtrada i els totals no coincideixin

Dipl. Relacions Laborals	La feina actual és la primera (%)			Temps primera inserció (%)							Any d'inici de la feina actual (%)					
	n	Sí	No	n	Abans d'acabar	Menys d'1 mes	D'1 a 3 mesos	De 4 a 6 mesos	De 7 a 12 mesos	Més d'1 any	n	Fa més de 3 anys	Fa 3 anys	Fa 2 anys	Fa 1 any	Any actual
Universitat de Barcelona	93	44,09	55,91	87	62,07	9,20	6,90	4,60	3,45	13,79	92	47,83	13,04	15,22	23,91	--
Universitat Autònoma de Barcelona	76	34,21	65,79	76	81,58	5,26	2,63	3,95	2,63	3,95	75	49,33	12	13,33	24	1,33
Universitat Pompeu Fabra	68	22,06	77,94	68	51,47	11,76	7,35	5,88	2,94	20,59	67	43,28	17,91	19,40	16,42	2,99
Universitat Rovira i Virgili	31	45,16	54,84	31	74,19	12,90	3,23	3,23	3,23	3,23	31	54,84	12,90	12,90	19,35	--
Escola Universitària de Relacions Laborals	21	42,86	57,14	21	76,19	--	9,52	4,76	--	9,52	21	66,67	4,76	9,52	9,52	9,52
<b>Dipl. Relacions Laborals</b>	<b>297</b>	<b>36,03</b>	<b>63,97</b>	<b>291</b>	<b>67,01</b>	<b>8,25</b>	<b>5,84</b>	<b>5,15</b>	<b>2,75</b>	<b>11</b>	<b>294</b>	<b>48,64</b>	<b>13,27</b>	<b>15,31</b>	<b>21,09</b>	<b>1,70</b>
Referent promoció 2007 Universitat																
<b>Dipl. Relacions Laborals</b>	<b>304</b>	<b>27,30</b>	<b>72,70</b>	<b>303</b>	<b>56,77</b>	<b>12,54</b>	<b>16,17</b>	<b>5,28</b>	<b>5,61</b>	<b>3,63</b>	<b>304</b>	<b>44,74</b>	<b>21,71</b>	<b>12,83</b>	<b>16,78</b>	<b>3,95</b>
Referent promoció 2004 Universitat																
<b>Dipl. Relacions Laborals</b>	<b>307</b>	<b>17,92</b>	<b>82,08</b>	<b>306</b>	<b>53,92</b>	<b>10,46</b>	<b>16,67</b>	<b>8,82</b>	<b>4,58</b>	<b>5,56</b>	<b>307</b>	<b>37,79</b>	<b>16,61</b>	<b>19,54</b>	<b>24,10</b>	<b>1,95</b>
Referent promoció 2001 Universitat																
<b>Dipl. Relacions Laborals</b>	<b>351</b>	<b>29,91</b>	<b>70,09</b>	<b>351</b>	<b>54,42</b>	<b>13,11</b>	<b>14,53</b>	<b>7,69</b>	<b>5,13</b>	<b>5,13</b>	<b>351</b>	<b>40,74</b>	<b>19,09</b>	<b>17,66</b>	<b>18,80</b>	<b>3,70</b>

## SEGUIMENT DE LA INSERCIÓ LABORAL DELS GRADUATS UNIVERSITARIS Promoció - 2010

## Vies d'accés a la primera feina

\* Es possible que contingui informació filtrada i els totals no coincideixin

Dipl. Relacions Laborals	Vies d'accés a la primera feina per a qui n'ha tingut més d'una (%)												
	n	Contactes	Prensa	Oposicions	SCC/INEM	Borses de treball institucionals / col·legis prof.	Empresa pròpia	Pràctiques d'estudis	Serveis universitat	ETT	Empreses de selecció	Internet	Altres
Universitat de Barcelona	93	27,96	2,15	7,53	2,15	2,15	--	8,60	1,08	8,60	--	35,48	4,30
Universitat Autònoma de Barcelona	76	19,74	2,63	--	2,63	2,63	--	25	2,63	10,53	--	19,74	14,47
Universitat Pompeu Fabra	68	27,94	--	2,94	1,47	1,47	2,94	33,82	4,41	2,94	--	17,65	4,41
Universitat Rovira i Virgili	30	33,33	6,67	10	--	3,33	3,33	6,67	3,33	6,67	--	23,33	3,33
Escola Universitària de Relacions Laborals	21	52,38	--	4,76	--	4,76	19,05	--	4,76	14,29	--	--	--
<b>Dipl. Relacions Laborals</b>	<b>296</b>	<b>28,04</b>	<b>2,36</b>	<b>4,39</b>	<b>1,69</b>	<b>2,36</b>	<b>2,36</b>	<b>18,24</b>	<b>2,70</b>	<b>7,77</b>	<b>--</b>	<b>23,65</b>	<b>6,42</b>
Referent promoció 2007 Universitat													
<b>Dipl. Relacions Laborals</b>	<b>303</b>	<b>23,76</b>	<b>2,31</b>	<b>3,30</b>	<b>0,66</b>	<b>3,63</b>	<b>0,66</b>	<b>14,52</b>	<b>3,96</b>	<b>4,62</b>	<b>0,33</b>	<b>37,62</b>	<b>4,62</b>
Referent promoció 2004 Universitat													
<b>Dipl. Relacions Laborals</b>	<b>306</b>	<b>29,08</b>	<b>9,48</b>	<b>3,27</b>	<b>2,61</b>	<b>--</b>	<b>1,63</b>	<b>11,44</b>	<b>5,23</b>	<b>6,21</b>	<b>1,63</b>	<b>18,30</b>	<b>11,11</b>
Referent promoció 2001 Universitat													
<b>Dipl. Relacions Laborals</b>	<b>351</b>	<b>27,92</b>	<b>10,83</b>	<b>3,13</b>	<b>4,27</b>	<b>--</b>	<b>0,28</b>	<b>16,81</b>	<b>4,84</b>	<b>9,97</b>	<b>0,57</b>	<b>5,70</b>	<b>15,67</b>

## SEGUIMENT DE LA INSERCIÓ LABORAL DELS GRADUATS UNIVERSITARIS Promoció - 2010

## I Situació laboral - feina actual - última feina

\* Es possible que contingui informació filtrada i els totals no coincideixin

Dipl. Relacions Laborals	Jorn. Lab. T. Complert (%)			Tipus de contracte (%)						Durada del contracte (temporal) (%)			
	n	Sí	No	n	Fix	Autònom	Temporal	Becari	Sense contracte	n	Menys de 6 mesos	Entre 6 i 12 mesos	Més d'1 any
Universitat de Barcelona	92	76,09	23,91	93	65,59	2,15	30,11	1,08	1,08	28	32,14	28,57	39,29
Universitat Autònoma de Barcelona	74	82,43	17,57	76	73,68	3,95	19,74	2,63	--	15	40	26,67	33,33
Universitat Pompeu Fabra	65	76,92	23,08	68	55,88	7,35	32,35	4,41	--	20	60	30	10
Universitat Rovira i Virgili	30	73,33	26,67	31	70,97	6,45	19,35	3,23	--	6	33,33	33,33	33,33
Escola Universitària de Relacions Laborals	21	90,48	9,52	21	38,10	33,33	28,57	--	--	6	66,67	16,67	16,67
<b>Dipl. Relacions Laborals</b>	<b>289</b>	<b>78,89</b>	<b>21,11</b>	<b>297</b>	<b>63,64</b>	<b>6,40</b>	<b>26,94</b>	<b>2,69</b>	<b>0,34</b>	<b>78</b>	<b>43,59</b>	<b>29,49</b>	<b>26,92</b>
Referent promoció 2007 Universitat													
<b>Dipl. Relacions Laborals</b>	<b>297</b>	<b>90,24</b>	<b>9,76</b>	<b>304</b>	<b>69,41</b>	<b>3,62</b>	<b>24,34</b>	<b>2,30</b>	<b>0,33</b>	<b>44</b>	<b>25</b>	<b>45,45</b>	<b>29,55</b>
Referent promoció 2004 Universitat													
<b>Dipl. Relacions Laborals</b>	<b>306</b>	<b>91,83</b>	<b>8,17</b>	<b>307</b>	<b>76,55</b>	<b>3,26</b>	<b>19,54</b>	<b>0,33</b>	<b>--</b>	<b>59</b>	<b>28,81</b>	<b>47,46</b>	<b>23,73</b>
Referent promoció 2001 Universitat													
<b>Dipl. Relacions Laborals</b>	<b>--</b>	<b>--</b>	<b>--</b>	<b>351</b>	<b>70,66</b>	<b>3,70</b>	<b>24,22</b>	<b>1,42</b>	<b>--</b>	<b>85</b>	<b>29,41</b>	<b>48,24</b>	<b>22,35</b>



## SEGUIMENT DE LA INSERCIÓ LABORAL DELS GRADUATS UNIVERSITARIS Promoció - 2010

## II Situació laboral - feina actual - última feina

\* Es possible que contingui informació filtrada i els totals no coincideixin

Dipl. Relacions Laborals	Sou Anual (%)									Requisits per a la feina actual						
	n	Menys 9.000€	9.000€ - 12.000€	12.000€ - 15.000€	15.000€ - 18.000€	18.000€ - 24.000€	24.000€ - 30.000€	30.000€ - 40.000€	Més de 40.000€	n	Titulació específica		Titulació universitària		Cap titulació	
											Funcions pròpies	Funcions no pròpies	Funcions pròpies	Funcions no pròpies	Requerida form. univ.	No requerida form. univ.
Universitat de Barcelona	82	14,63	15,85	12,20	19,51	23,17	10,98	2,44	1,22	93	30,11	--	8,60	10,75	10,75	39,78
Universitat Autònoma de Barcelona	74	14,86	9,46	5,41	18,92	24,32	17,57	9,46	--	75	42,67	1,33	10,67	2,67	6,67	36
Universitat Pompeu Fabra	67	14,93	11,94	10,45	17,91	26,87	10,45	5,97	1,49	68	42,65	4,41	2,94	5,88	7,35	36,76
Universitat Rovira i Virgili	29	6,90	13,79	20,69	13,79	24,14	13,79	--	6,90	31	29,03	--	19,35	3,23	3,23	45,16
Escola Universitària de Relacions Laborals	19	10,53	5,26	15,79	5,26	42,11	21,05	--	--	21	28,57	--	14,29	--	14,29	42,86
<b>Dipl. Relacions Laborals</b>	<b>278</b>	<b>14,03</b>	<b>12,23</b>	<b>10,79</b>	<b>16,91</b>	<b>25,90</b>	<b>13,31</b>	<b>5,40</b>	<b>1,44</b>	<b>296</b>	<b>37,16</b>	<b>1,35</b>	<b>9,12</b>	<b>5,74</b>	<b>8,45</b>	<b>38,18</b>
Referent promoció 2007 Universitat																
<b>Dipl. Relacions Laborals</b>	<b>295</b>	<b>6,44</b>	<b>5,08</b>	<b>9,83</b>	<b>12,20</b>	<b>39,66</b>	<b>15,59</b>	<b>9,83</b>	<b>1,36</b>	<b>304</b>	<b>44,41</b>	<b>3,95</b>	<b>14,14</b>	<b>5,59</b>	<b>9,87</b>	<b>22,04</b>
Referent promoció 2004 Universitat																
<b>Dipl. Relacions Laborals</b>	<b>295</b>	<b>1,69</b>	<b>7,12</b>	<b>11,86</b>	<b>20,68</b>	<b>36,61</b>	<b>14,58</b>	<b>6,44</b>	<b>1,02</b>	<b>307</b>	<b>47,56</b>	<b>5,86</b>	<b>8,14</b>	<b>4,56</b>	<b>10,42</b>	<b>23,45</b>
Referent promoció 2001 Universitat				12000€ - 18000€	18000€ - 30000€											
<b>Dipl. Relacions Laborals</b>	<b>351</b>	<b>7,98</b>	<b>17,09</b>	<b>43,30</b>	<b>--</b>	<b>27,64</b>	<b>--</b>	<b>2,56</b>	<b>1,42</b>	<b>351</b>	<b>44,73</b>	<b>2,85</b>	<b>9,97</b>	<b>6,84</b>	<b>7,69</b>	<b>27,92</b>

## SEGUIMENT DE LA INSERCIÓ LABORAL DELS GRADUATS UNIVERSITARIS Promoció - 2010

### I Empleabilitat - factors de contractació

\* Es possible que contingui informació filtrada i els totals no coincideixin



Dipl. Relacions Laborals	Factors de contractació											
	Coneixements teòrics			Coneixements pràctics			Formació en idiomes			Formació en l'ús de la informàtica		
	(f)	Mitjana	Desv.	(f)	Mitjana	Desv.	(f)	Mitjana	Desv.	(f)	Mitjana	Desv.
Universitat de Barcelona	87	4,78	1,98	88	4,68	1,96	88	2,93	2,03	88	4,74	1,82
Universitat Autònoma de Barcelona	71	3,80	2,28	71	3,37	2,33	71	3,06	2,30	71	4,54	1,95
Universitat Pompeu Fabra	62	4,53	2,10	62	4,56	2,23	62	3,29	2,21	61	5,20	1,84
Universitat Rovira i Virgili	26	3,65	2	26	4,08	2,15	26	2,31	1,76	26	4,08	2,10
Escola Universitària de Relacions Laborals	14	5,07	1,73	14	5,14	1,79	14	2,86	1,99	14	5,21	1,81
<b>Dipl. Relacions Laborals</b>	<b>267</b>	<b>4,34</b>	<b>2,13</b>	<b>268</b>	<b>4,30</b>	<b>2,20</b>	<b>268</b>	<b>2,99</b>	<b>2,14</b>	<b>267</b>	<b>4,74</b>	<b>1,92</b>
Referent promoció 2007 Universitat												
<b>Dipl. Relacions Laborals</b>	<b>285</b>	<b>4,69</b>	<b>1,88</b>	<b>286</b>	<b>4,65</b>	<b>1,92</b>	<b>286</b>	<b>2,80</b>	<b>1,97</b>	<b>286</b>	<b>4,92</b>	<b>1,67</b>
Referent promoció 2004 Universitat												
<b>Dipl. Relacions Laborals</b>	<b>293</b>	<b>4,74</b>	<b>1,84</b>	<b>293</b>	<b>4,43</b>	<b>2,02</b>	<b>294</b>	<b>2,55</b>	<b>1,81</b>	<b>295</b>	<b>4,76</b>	<b>1,76</b>
Referent promoció 2001 Universitat												
<b>Dipl. Relacions Laborals</b>	<b>330</b>	<b>4,44</b>	<b>1,89</b>	<b>330</b>	<b>4,38</b>	<b>1,90</b>	<b>331</b>	<b>2,45</b>	<b>1,67</b>	<b>330</b>	<b>4,67</b>	<b>1,78</b>

## SEGUIMENT DE LA INSERCIÓ LABORAL DELS GRADUATS UNIVERSITARIS Promoció - 2010

### II Empleabilitat - factors de contractació

\* Es possible que contingui informació filtrada i els totals no coincideixin



Dipl. Relacions Laborals	Factors de contractació											
	Habilitats socials i personalitat			Capacitat de gestió i planificació			Capacitat de treballar en grup			Formació global universitària		
	(f)	Mitjana	Desv.	(f)	Mitjana	Desv.	(f)	Mitjana	Desv.	(f)	Mitjana	Desv.
Universitat de Barcelona	86	5,64	1,55	87	5,52	1,70	88	5,60	1,71	86	4,21	1,99
Universitat Autònoma de Barcelona	71	5,82	1,33	71	5,38	1,85	71	5,30	1,74	71	4,01	2,50
Universitat Pompeu Fabra	62	5,73	1,44	62	5,44	1,76	62	5,73	1,60	62	4,97	2,06
Universitat Rovira i Virgili	26	5,81	1,39	26	5,23	1,48	26	5,46	1,75	26	4,08	2,31
Escola Universitària de Relacions Laborals	14	6,57	0,51	14	6,29	0,83	14	6,50	0,85	14	5	2,04
<b>Dipl. Relacions Laborals</b>	<b>266</b>	<b>5,76</b>	<b>1,44</b>	<b>267</b>	<b>5,44</b>	<b>1,71</b>	<b>268</b>	<b>5,57</b>	<b>1,68</b>	<b>266</b>	<b>4,36</b>	<b>2,22</b>
Referent promoció 2007 Universitat												
<b>Dipl. Relacions Laborals</b>	<b>286</b>	<b>5,85</b>	<b>1,18</b>	<b>285</b>	<b>5,64</b>	<b>1,23</b>	<b>285</b>	<b>5,62</b>	<b>1,44</b>	<b>287</b>	<b>4,66</b>	<b>1,79</b>
Referent promoció 2004 Universitat												
<b>Dipl. Relacions Laborals</b>	<b>294</b>	<b>5,45</b>	<b>1,39</b>	<b>294</b>	<b>5,31</b>	<b>1,50</b>	<b>295</b>	<b>5,36</b>	<b>1,54</b>	<b>292</b>	<b>4,75</b>	<b>1,70</b>
Referent promoció 2001 Universitat												
<b>Dipl. Relacions Laborals</b>	<b>328</b>	<b>5,37</b>	<b>1,45</b>	<b>327</b>	<b>5,07</b>	<b>1,64</b>	<b>329</b>	<b>5,16</b>	<b>1,66</b>	<b>331</b>	<b>4,49</b>	<b>1,86</b>

## SEGUIMENT DE LA INSERCIÓ LABORAL DELS GRADUATS UNIVERSITARIS Promoció - 2010

## Branca d'activitat econòmica

\* Es possible que contingui informació filtrada i els totals no coincideixin

Dipl. Relacions Laborals	Branca d'activitat (%)																											
	n	Agricultura	Peuca	Comb. sòlids	Electricitat	Extrac. mineral	Indústria química	Indústria farm.	Metall-lògica	Mater. plàstics	Prod. Aliment.	Tèxtil, cuir	Fusta	Paper	Cautxú	Construcció	Comerc.	Restaurants	Transport	Tecnol. científic	Mitjana economia	Instal. finanç.	Serveis a empreses	Adm. pública	Educ. superior	Sanitat assist.	Altres	
Universitat de Barcelona	93	--	--	--	1,08	--	--	1,08	2,15	2,15	1,08	2,15	--	--	1,08	1,08	8,60	--	8,60	2,15	--	5,38	35,48	10,75	4,30	4,30	6,45	
Universitat Autònoma de Barcelona	76	--	--	--	2,63	--	--	3,95	2,63	5,26	2,63	5,26	--	2,63	--	--	11,84	3,95	2,63	2,63	--	2,63	30,26	1,32	1,32	9,21	3,95	
Universitat Pompeu Fabra	68	--	--	--	--	--	--	1,47	--	4,41	5,88	5,88	4,41	--	--	1,47	4,41	2,94	5,88	--	--	2,94	36,76	5,88	2,94	7,35	7,35	
Universitat Rovira i Virgili	31	--	--	--	--	--	--	6,45	--	3,23	3,23	3,23	--	--	--	--	9,68	6,45	--	3,23	3,23	9,68	19,35	9,68	3,23	19,35	--	
Escola Universitària de Relacions Laborals	21	4,76	--	--	--	--	--	--	--	--	--	--	--	--	--	14,29	9,52	4,76	--	--	--	4,76	33,33	9,52	--	19,05	--	
<b>Dipl. Relacions Laborals</b>	<b>297</b>	<b>0,34</b>	<b>--</b>	<b>--</b>	<b>1,01</b>	<b>--</b>	<b>2,02</b>	<b>1,01</b>	<b>3,37</b>	<b>3,03</b>	<b>3,37</b>	<b>3,03</b>	<b>--</b>	<b>0,67</b>	<b>0,34</b>	<b>1,68</b>	<b>8,75</b>	<b>3,03</b>	<b>5,05</b>	<b>1,68</b>	<b>0,34</b>	<b>4,38</b>	<b>32,66</b>	<b>6,73</b>	<b>3,03</b>	<b>9,09</b>	<b>4,71</b>	
Referent promoció 2007 Universitat																												
<b>Dipl. Relacions Laborals</b>	<b>304</b>	<b>0,66</b>	<b>--</b>	<b>0,66</b>	<b>0,99</b>	<b>--</b>	<b>1,64</b>	<b>2,30</b>	<b>3,95</b>	<b>0,66</b>	<b>2,30</b>	<b>1,64</b>	<b>0,66</b>	<b>0,99</b>	<b>--</b>	<b>3,62</b>	<b>4,61</b>	<b>2,30</b>	<b>3,62</b>	<b>1,97</b>	<b>0,33</b>	<b>8,22</b>	<b>33,55</b>	<b>7,57</b>	<b>5,59</b>	<b>8,88</b>	<b>3,29</b>	
Referent promoció 2004 Universitat																												
<b>Dipl. Relacions Laborals</b>	<b>307</b>	<b>0,33</b>	<b>--</b>	<b>--</b>	<b>0,98</b>	<b>--</b>	<b>1,95</b>	<b>1,30</b>	<b>5,21</b>	<b>2,28</b>	<b>1,30</b>	<b>--</b>	<b>--</b>	<b>0,33</b>	<b>--</b>	<b>4,56</b>	<b>6,19</b>	<b>2,61</b>	<b>5,54</b>	<b>1,95</b>	<b>--</b>	<b>8,14</b>	<b>28,34</b>	<b>8,79</b>	<b>3,26</b>	<b>7,17</b>	<b>8,47</b>	
Referent promoció 2001 Universitat																												
<b>Dipl. Relacions Laborals</b>	<b>351</b>	<b>0,57</b>	<b>--</b>	<b>0,85</b>	<b>0,57</b>	<b>0,28</b>	<b>1,42</b>	<b>1,71</b>	<b>3,99</b>	<b>1,99</b>	<b>1,71</b>	<b>0,28</b>	<b>0,85</b>	<b>1,14</b>	<b>0,57</b>	<b>2,56</b>	<b>10,26</b>	<b>2,56</b>	<b>7,12</b>	<b>1,71</b>	<b>0,85</b>	<b>9,97</b>	<b>29,06</b>	<b>12,82</b>	<b>1,99</b>	<b>3,13</b>	<b>1,99</b>	

## SEGUIMENT DE LA INSERCIÓ LABORAL DELS GRADUATS UNIVERSITARIS Promoció - 2010

## Tipologia d'empresa - àmbit i ubicació

\* Es possible que contingui informació filtrada i els totals no coincideixin

Dipl. Relacions Laborals	Àmbit (%)			Ubicació (%)							
	n	Públic	Privat	n	Barcelona	Tarragona	Girona	Lleida	Resta CCAA	Europa	Resta del món
Universitat de Barcelona	93	15,05	84,95	93	90,32	--	1,08	--	8,60	--	--
Universitat Autònoma de Barcelona	76	7,89	92,11	76	94,74	--	--	--	3,95	1,32	--
Universitat Pompeu Fabra	68	7,35	92,65	68	91,18	1,47	1,47	1,47	4,41	--	--
Universitat Rovira i Virgili	31	22,58	77,42	31	3,23	93,55	--	--	3,23	--	--
Escola Universitària de Relacions Laborals	21	14,29	85,71	21	4,76	4,76	--	76,19	14,29	--	--
<b>Dipl. Relacions Laborals</b>	<b>297</b>	<b>11,78</b>	<b>88,22</b>	<b>297</b>	<b>76,77</b>	<b>10,44</b>	<b>0,67</b>	<b>5,72</b>	<b>6,06</b>	<b>0,34</b>	<b>--</b>
Referent promoció 2007 Universitat											
<b>Dipl. Relacions Laborals</b>	<b>304</b>	<b>15,46</b>	<b>84,54</b>	<b>304</b>	<b>81,58</b>	<b>13,16</b>	<b>0,66</b>	<b>1,32</b>	<b>2,30</b>	<b>0,99</b>	<b>--</b>
Referent promoció 2004 Universitat											
<b>Dipl. Relacions Laborals</b>	<b>307</b>	<b>19,87</b>	<b>80,13</b>	<b>307</b>	<b>79,15</b>	<b>17,26</b>	<b>0,33</b>	<b>1,30</b>	<b>1,63</b>	<b>0,33</b>	<b>--</b>
Referent promoció 2001 Universitat											
<b>Dipl. Relacions Laborals</b>	<b>351</b>	<b>17,66</b>	<b>82,34</b>	<b>351</b>	<b>75,21</b>	<b>19,37</b>	<b>1,99</b>	<b>0,85</b>	<b>2,56</b>	<b>--</b>	<b>--</b>

## SEGUIMENT DE LA INSERCIÓ LABORAL DELS GRADUATS UNIVERSITARIS Promoció - 2010

## Qualitat de la inserció - funcions

\* Es possible que contingui informació filtrada i els totals no coincideixin

Dipl. Relacions Laborals	Funcions																	
	Direcció, Gestió		Comercial o logística		Docència		R+D		Assistència Mèdica		Disseny, Art		Tècniques		Altres de qualificades		Altres de no qualificades	
	(f)	%	(f)	%	(f)	%	(f)	%	(f)	%	(f)	%	(f)	%	(f)	%	(f)	%
Universitat de Barcelona	20	20	11	11	3	3	--	--	--	--	--	--	38	38	21	21	7	7
Universitat Autònoma de Barcelona	14	17,72	8	10,13	--	--	--	--	--	--	--	--	33	41,77	17	21,52	7	8,86
Universitat Pompeu Fabra	9	12,50	3	4,17	1	1,39	1	1,39	2	2,78	--	--	35	48,61	17	23,61	4	5,56
Universitat Rovira i Virgili	7	18,42	2	5,26	1	2,63	1	2,63	1	2,63	--	--	12	31,58	10	26,32	4	10,53
Escola Universitària de Relacions Laborals	14	38,89	5	13,89	--	--	--	--	1	2,78	2	5,56	10	27,78	4	11,11	--	--
<b>Dipl. Relacions Laborals</b>	<b>68</b>	<b>20,42</b>	<b>29</b>	<b>8,71</b>	<b>5</b>	<b>1,50</b>	<b>2</b>	<b>0,60</b>	<b>4</b>	<b>1,20</b>	<b>2</b>	<b>0,60</b>	<b>130</b>	<b>39,04</b>	<b>70</b>	<b>21,02</b>	<b>23</b>	<b>6,91</b>
Referent promoció 2007 Universitat																		
<b>Dipl. Relacions Laborals</b>	<b>106</b>	<b>26,11</b>	<b>46</b>	<b>11,33</b>	<b>31</b>	<b>7,64</b>	<b>13</b>	<b>3,20</b>	<b>8</b>	<b>1,97</b>	<b>2</b>	<b>0,49</b>	<b>147</b>	<b>36,21</b>	<b>40</b>	<b>9,85</b>	<b>13</b>	<b>3,20</b>
Referent promoció 2004 Universitat																		
<b>Dipl. Relacions Laborals</b>	<b>132</b>	<b>22,11</b>	<b>40</b>	<b>6,70</b>	<b>18</b>	<b>3,02</b>	<b>19</b>	<b>3,18</b>	<b>12</b>	<b>2,01</b>	<b>1</b>	<b>0,17</b>	<b>116</b>	<b>19,43</b>	<b>200</b>	<b>33,50</b>	<b>59</b>	<b>9,88</b>
Referent promoció 2001 Universitat																		
<b>Dipl. Relacions Laborals</b>	<b>38</b>	<b>9,84</b>	<b>17</b>	<b>4,40</b>	<b>5</b>	<b>1,30</b>	<b>3</b>	<b>0,78</b>	<b>5</b>	<b>1,30</b>	<b>--</b>	<b>--</b>	<b>87</b>	<b>22,54</b>	<b>193</b>	<b>50</b>	<b>38</b>	<b>9,84</b>

## SEGUIMENT DE LA INSERCIÓ LABORAL DELS GRADUATS UNIVERSITARIS Promoció - 2010

## Qualitat de la inserció - satisfacció

\* Es possible que contingui informació filtrada i els totals no coincideixin

Gens d'acord

1 2 3 4 5 6 7

Totalment d'acord

Dipl. Relacions Laborals	Grau de satisfacció														
	Contingut de la feina			Perspectives de millora i promoció			Nivell de retribució			Utilitat dels coneix. de la form. universitària			Satisfacció general amb la feina		
	(f)	Mitjana	Desv.	(f)	Mitjana	Desv.	(f)	Mitjana	Desv.	(f)	Mitjana	Desv.	(f)	Mitjana	Desv.
Universitat de Barcelona	73	5,16	1,32	74	4,18	1,97	74	3,84	1,73	74	3,81	1,88	74	5,19	1,17
Universitat Autònoma de Barcelona	65	5,40	1,52	65	4,45	1,99	65	4,34	1,59	65	3,69	2,09	66	5,36	1,26
Universitat Pompeu Fabra	52	5,42	1,45	52	4,37	2,07	52	4,58	1,94	52	4,15	1,94	54	5,44	1,48
Universitat Rovira i Virgili	27	5,41	1,12	27	4,15	2,18	27	4,48	1,53	27	3,78	2,06	28	5,54	1,26
Escola Universitària de Relacions Laborals	19	6,11	0,94	19	4,63	2,24	19	5,11	0,94	19	4,21	2,27	19	6,11	0,88
<b>Dipl. Relacions Laborals</b>	<b>241</b>	<b>5,40</b>	<b>1,37</b>	<b>242</b>	<b>4,34</b>	<b>2,03</b>	<b>242</b>	<b>4,35</b>	<b>1,71</b>	<b>242</b>	<b>3,90</b>	<b>2</b>	<b>247</b>	<b>5,41</b>	<b>1,27</b>
Referent promoció 2007 Universitat															
<b>Dipl. Relacions Laborals</b>	<b>264</b>	<b>5,53</b>	<b>1,30</b>	<b>263</b>	<b>4,66</b>	<b>1,84</b>	<b>264</b>	<b>4,51</b>	<b>1,60</b>	<b>264</b>	<b>4,24</b>	<b>1,91</b>	<b>270</b>	<b>5,35</b>	<b>1,18</b>
Referent promoció 2004 Universitat															
<b>Dipl. Relacions Laborals</b>	<b>281</b>	<b>5,62</b>	<b>1,22</b>	<b>280</b>	<b>4,96</b>	<b>1,70</b>	<b>281</b>	<b>4,67</b>	<b>1,51</b>	<b>282</b>	<b>4,22</b>	<b>1,81</b>	<b>283</b>	<b>5,49</b>	<b>1,11</b>
Referent promoció 2001 Universitat															
<b>Dipl. Relacions Laborals</b>	<b>321</b>	<b>5,40</b>	<b>1,13</b>	<b>320</b>	<b>4,44</b>	<b>1,90</b>	<b>321</b>	<b>4,53</b>	<b>1,51</b>	<b>321</b>	<b>3,96</b>	<b>1,88</b>	<b>321</b>	<b>5,38</b>	<b>1,16</b>

## SEGUIMENT DE LA INSERCIÓ LABORAL DELS GRADUATS UNIVERSITARIS Promoció - 2010

## I Nivell i adequació de la formació inicial

\* Es possible que contingui informació filtrada i els totals no coincideixin



Dipl. Relacions Laborals	Nivell i adequació de les competències acadèmiques											
	Formació teòrica						Formació pràctica					
	Nivell obtingut			Utilitat per a la feina			Nivell obtingut			Utilitat per a la feina		
	(f)	Mitjana	Desv.	(f)	Mitjana	Desv.	(f)	Mitjana	Desv.	(f)	Mitjana	Desv.
Universitat de Barcelona	97	4,96	1,25	93	3,41	1,78	97	2,70	1,66	93	2,66	1,80
Universitat Autònoma de Barcelona	76	5,47	1,22	76	3,91	2,01	76	4,14	1,85	76	3,39	1,99
Universitat Pompeu Fabra	71	5,55	1,11	68	3,97	1,84	71	3,92	1,83	68	3,46	1,99
Universitat Rovira i Virgili	34	4,94	1,04	31	3,26	1,91	34	3,24	1,69	31	2,58	1,73
Escola Universitària de Relacions Laborals	21	4,81	1,54	21	4,10	2,26	21	3,52	1,63	21	3	1,97
<b>Dipl. Relacions Laborals</b>	<b>309</b>	<b>5,20</b>	<b>1,23</b>	<b>297</b>	<b>3,73</b>	<b>1,91</b>	<b>309</b>	<b>3,50</b>	<b>1,85</b>	<b>297</b>	<b>3,09</b>	<b>1,93</b>
Referent promoció 2007 Universitat												
<b>Dipl. Relacions Laborals</b>	<b>304</b>	<b>5,20</b>	<b>1,21</b>	<b>304</b>	<b>4,20</b>	<b>1,66</b>	<b>304</b>	<b>3,75</b>	<b>1,78</b>	<b>303</b>	<b>3,84</b>	<b>1,89</b>
Referent promoció 2004 Universitat												
<b>Dipl. Relacions Laborals</b>	<b>307</b>	<b>4,94</b>	<b>1,32</b>	<b>307</b>	<b>4,15</b>	<b>1,67</b>	<b>307</b>	<b>3,58</b>	<b>1,71</b>	<b>307</b>	<b>3,97</b>	<b>1,89</b>
Referent promoció 2001 Universitat												
<b>Dipl. Relacions Laborals</b>	<b>351</b>	<b>5,21</b>	<b>1,15</b>	<b>351</b>	<b>4,01</b>	<b>1,79</b>	<b>351</b>	<b>3,51</b>	<b>1,65</b>	<b>350</b>	<b>3,60</b>	<b>2,01</b>



## SEGUIMENT DE LA INSERCIÓ LABORAL DELS GRADUATS UNIVERSITARIS Promoció - 2010

## II Nivell i adequació de la formació inicial

\* Es possible que contingui informació filtrada i els totals no coincideixin

Molt baix 1 2 3 4 5 6 7 Molt alt

Dipl. Relacions Laborals	Nivell i adequació de les competències instrumentals																		Gesitó					
	Informàtica						Idiomes						Documentació						Nivell obtingut			Utilitat per a la feina		
	Nivell obtingut			Utilitat per a la feina			Nivell obtingut			Utilitat per a la feina			Nivell obtingut			Utilitat per a la feina			(f)	Mitjana	Desv.	(f)	Mitjana	Desv.
	(f)	Mitjana	Desv.	(f)	Mitjana	Desv.	(f)	Mitjana	Desv.	(f)	Mitjana	Desv.	(f)	Mitjana	Desv.	(f)	Mitjana	Desv.						
Universitat de Barcelona	96	2,57	1,82	92	5,01	2,16	96	1,55	1,14	92	3,33	2,18	94	3,97	1,89	91	4,56	2,14	96	4,01	1,76	92	5,22	1,85
Universitat Autònoma de Barcelona	76	2,96	1,79	76	3,47	2,34	76	1,37	1,02	76	2,12	1,91	76	4,91	1,74	76	4,33	2,06	76	4,96	1,25	76	4,92	1,56
Universitat Pompeu Fabra	71	4,08	1,90	68	5,22	1,88	71	2,59	1,95	68	3,79	2,31	71	4,65	1,46	68	4,60	1,75	71	4,93	1,32	68	5,41	1,11
Universitat Rovira i Virgili	34	3,24	1,94	31	5,26	1,86	34	1,62	1,30	31	2,65	1,74	34	4,88	1,49	31	4,45	1,93	34	4,35	1,30	31	5,32	1,56
Escola Universitària de Relacions Laborals	21	3,05	1,94	21	4,38	2,44	21	2,38	1,47	21	3,19	2,11	21	3,90	1,67	21	4,24	2,12	21	4,52	1,29	21	5,05	1,66
<b>Dipl. Relacions Laborals</b>	<b>308</b>	<b>3,12</b>	<b>1,93</b>	<b>296</b>	<b>4,64</b>	<b>2,23</b>	<b>308</b>	<b>1,83</b>	<b>1,47</b>	<b>296</b>	<b>3,08</b>	<b>2,18</b>	<b>306</b>	<b>4,43</b>	<b>1,76</b>	<b>295</b>	<b>4,46</b>	<b>1,99</b>	<b>308</b>	<b>4,53</b>	<b>1,51</b>	<b>296</b>	<b>5,21</b>	<b>1,57</b>
Referent promoció 2007 Universitat																								
<b>Dipl. Relacions Laborals</b>	<b>303</b>	<b>3,03</b>	<b>1,77</b>	<b>304</b>	<b>5,40</b>	<b>1,80</b>	<b>304</b>	<b>1,73</b>	<b>1,24</b>	<b>304</b>	<b>3,34</b>	<b>2,22</b>	<b>304</b>	<b>4,50</b>	<b>1,66</b>	<b>304</b>	<b>4,94</b>	<b>1,77</b>	<b>304</b>	<b>4,43</b>	<b>1,53</b>	<b>304</b>	<b>5,17</b>	<b>1,65</b>
Referent promoció 2004 Universitat																								
<b>Dipl. Relacions Laborals</b>	<b>307</b>	<b>3,38</b>	<b>1,97</b>	<b>307</b>	<b>5,01</b>	<b>2</b>	<b>307</b>	<b>2,10</b>	<b>1,54</b>	<b>307</b>	<b>3,16</b>	<b>2,14</b>	<b>307</b>	<b>4,51</b>	<b>1,64</b>	<b>307</b>	<b>4,83</b>	<b>1,72</b>	<b>307</b>	<b>4,46</b>	<b>1,43</b>	<b>307</b>	<b>4,97</b>	<b>1,55</b>
Referent promoció 2001 Universitat																								
<b>Dipl. Relacions Laborals</b>	<b>350</b>	<b>2,66</b>	<b>1,68</b>	<b>351</b>	<b>4,75</b>	<b>2,18</b>	<b>349</b>	<b>1,71</b>	<b>1,20</b>	<b>349</b>	<b>2,79</b>	<b>1,96</b>	<b>351</b>	<b>4,52</b>	<b>1,61</b>	<b>351</b>	<b>4,66</b>	<b>1,80</b>	<b>350</b>	<b>4,32</b>	<b>1,47</b>	<b>351</b>	<b>4,75</b>	<b>1,68</b>

## SEGUIMENT DE LA INSERCIÓ LABORAL DELS GRADUATS UNIVERSITARIS Promoció - 2010

## III Nivell i adequació de la formació inicial

\* Es possible que contingui informació filtrada i els totals no coincideixin

Molt baix 1 2 3 4 5 6 7 Molt alt

Dipl. Relacions Laborals	Nivell i adequació de les competències Interpersonals i de gestió																							
	Expressió oral						Comunicació escrita						Treball en equip						Lideratge					
	Nivell obtingut			Utilitat per a la feina			Nivell obtingut			Utilitat per a la feina			Nivell obtingut			Utilitat per a la feina			Nivell obtingut			Utilitat per a la feina		
	(f)	Mijana	Desv.	(f)	Mijana	Desv.	(f)	Mijana	Desv.	(f)	Mijana	Desv.	(f)	Mijana	Desv.	(f)	Mijana	Desv.	(f)	Mijana	Desv.	(f)	Mijana	Desv.
Universitat de Barcelona	97	3,81	1,96	93	5,03	1,94	96	4,11	1,82	93	4,96	1,95	97	4,98	1,59	93	5,42	1,79	97	3,67	1,90	93	4,39	2,04
Universitat Autònoma de Barcelona	76	5,16	1,31	76	4,89	1,75	76	5,36	1,17	76	4,99	1,81	76	5,67	1,20	76	4,86	1,98	76	4,30	1,41	76	4,34	1,88
Universitat Pompeu Fabra	71	4,99	1,42	68	5,49	1,43	71	5,30	1,28	68	5,28	1,64	71	5,14	1,42	68	5,54	1,40	71	4,44	1,57	68	4,79	1,67
Universitat Rovira i Virgili	34	3,97	1,57	31	5,35	1,33	34	4,53	1,33	31	4,87	1,77	34	5,18	1,36	31	5,45	1,50	34	3,76	1,65	31	4,45	1,61
Escola Universitària de Relacions Laborals	21	3,76	1,64	21	4,81	2,04	21	4,62	1,47	21	4,62	2,04	21	4,52	1,72	21	4,52	2,23	21	4,05	1,53	21	4,48	1,83
<b>Dipl. Relacions Laborals</b>	<b>309</b>	<b>4,45</b>	<b>1,73</b>	<b>297</b>	<b>5,12</b>	<b>1,73</b>	<b>308</b>	<b>4,77</b>	<b>1,58</b>	<b>297</b>	<b>5,02</b>	<b>1,82</b>	<b>309</b>	<b>5,17</b>	<b>1,47</b>	<b>297</b>	<b>5,25</b>	<b>1,78</b>	<b>309</b>	<b>4,03</b>	<b>1,67</b>	<b>297</b>	<b>4,49</b>	<b>1,85</b>
Referent promoció 2007 Universitat																								
<b>Dipl. Relacions Laborals</b>	<b>304</b>	<b>4,56</b>	<b>1,60</b>	<b>304</b>	<b>5,11</b>	<b>1,63</b>	<b>304</b>	<b>4,94</b>	<b>1,38</b>	<b>304</b>	<b>5,24</b>	<b>1,50</b>	<b>304</b>	<b>4,98</b>	<b>1,49</b>	<b>304</b>	<b>5,29</b>	<b>1,65</b>	<b>303</b>	<b>3,92</b>	<b>1,72</b>	<b>303</b>	<b>4,58</b>	<b>1,84</b>
Referent promoció 2004 Universitat																								
<b>Dipl. Relacions Laborals</b>	<b>307</b>	<b>4,44</b>	<b>1,56</b>	<b>307</b>	<b>4,75</b>	<b>1,55</b>	<b>307</b>	<b>4,86</b>	<b>1,46</b>	<b>307</b>	<b>4,99</b>	<b>1,50</b>	<b>307</b>	<b>4,78</b>	<b>1,55</b>	<b>307</b>	<b>5</b>	<b>1,59</b>	<b>307</b>	<b>3,81</b>	<b>1,61</b>	<b>307</b>	<b>4,23</b>	<b>1,71</b>
Referent promoció 2001 Universitat																								
<b>Dipl. Relacions Laborals</b>	<b>350</b>	<b>3,96</b>	<b>1,66</b>	<b>351</b>	<b>4,47</b>	<b>1,78</b>	<b>350</b>	<b>4,55</b>	<b>1,51</b>	<b>351</b>	<b>4,70</b>	<b>1,67</b>	<b>351</b>	<b>4,74</b>	<b>1,51</b>	<b>351</b>	<b>4,89</b>	<b>1,66</b>	<b>349</b>	<b>3,58</b>	<b>1,58</b>	<b>350</b>	<b>4,06</b>	<b>1,81</b>

## SEGUIMENT DE LA INSERCIÓ LABORAL DELS GRADUATS UNIVERSITARIS Promoció - 2010

## IV Nivell i adequació de la formació inicial

\* Es possible que contingui informació filtrada i els totals no coincideixin

Molt baix 1 2 3 4 5 6 7 Molt alt

Dipl. Relacions Laborals	Nivell i adequació de les competències cognitives																							
	Resolució de problemes						Preses de decisions						Creativitat						Pensament crític					
	Nivell obtingut			Utilitat per a la feina			Nivell obtingut			Utilitat per a la feina			Nivell obtingut			Utilitat per a la feina			Nivell obtingut			Utilitat per a la feina		
	(f)	Mijana	Desv.	(f)	Mijana	Desv.	(f)	Mijana	Desv.	(f)	Mijana	Desv.	(f)	Mijana	Desv.	(f)	Mijana	Desv.	(f)	Mijana	Desv.	(f)	Mijana	Desv.
Universitat de Barcelona	95	4,18	1,87	92	5,34	1,76	93	4,04	1,94	92	4,96	1,97	95	3,34	1,76	92	3,90	2	94	3,86	1,73	92	4,35	1,85
Universitat Autònoma de Barcelona	76	4,97	1,45	76	5,09	1,87	76	4,96	1,36	76	4,86	1,75	76	3,97	1,62	76	3,91	1,88	76	4,83	1,44	76	4,38	1,77
Universitat Pompeu Fabra	71	4,46	1,66	68	5,46	1,48	71	4,61	1,44	68	5,44	1,42	71	3,79	1,74	68	4,06	1,80	71	4,75	1,49	68	4,76	1,57
Universitat Rovira i Virgili	34	4,03	1,49	31	5,26	1,65	34	3,85	1,40	31	5,06	1,61	34	3,35	1,69	31	4,03	1,58	34	4,15	1,67	30	4,53	1,63
Escola Universitària de Relacions Laborals	21	4,48	1,63	21	4,95	1,86	21	4,52	1,63	21	5	1,76	21	3,43	1,54	21	4	1,61	21	3,90	1,81	21	4,14	1,88
<b>Dipl. Relacions Laborals</b>	<b>307</b>	<b>4,42</b>	<b>1,70</b>	<b>296</b>	<b>5,28</b>	<b>1,71</b>	<b>305</b>	<b>4,40</b>	<b>1,65</b>	<b>296</b>	<b>5,07</b>	<b>1,73</b>	<b>307</b>	<b>3,59</b>	<b>1,71</b>	<b>296</b>	<b>3,97</b>	<b>1,83</b>	<b>306</b>	<b>4,36</b>	<b>1,65</b>	<b>295</b>	<b>4,50</b>	<b>1,74</b>
Referent promoció 2007 Universitat																								
<b>Dipl. Relacions Laborals</b>	<b>303</b>	<b>4,43</b>	<b>1,61</b>	<b>303</b>	<b>5,41</b>	<b>1,64</b>	<b>304</b>	<b>4,20</b>	<b>1,54</b>	<b>304</b>	<b>5,16</b>	<b>1,69</b>	<b>304</b>	<b>3,61</b>	<b>1,64</b>	<b>304</b>	<b>4,13</b>	<b>1,72</b>	<b>304</b>	<b>4,65</b>	<b>1,53</b>	<b>304</b>	<b>4,83</b>	<b>1,76</b>
Referent promoció 2004 Universitat																								
<b>Dipl. Relacions Laborals</b>	<b>307</b>	<b>4,38</b>	<b>1,59</b>	<b>307</b>	<b>5,05</b>	<b>1,65</b>	<b>307</b>	<b>4,10</b>	<b>1,60</b>	<b>307</b>	<b>4,93</b>	<b>1,65</b>	<b>307</b>	<b>3,57</b>	<b>1,66</b>	<b>307</b>	<b>4,02</b>	<b>1,76</b>	<b>307</b>	<b>4,42</b>	<b>1,61</b>	<b>307</b>	<b>4,54</b>	<b>1,69</b>
Referent promoció 2001 Universitat																								
<b>Dipl. Relacions Laborals</b>	<b>348</b>	<b>4,17</b>	<b>1,61</b>	<b>347</b>	<b>4,86</b>	<b>1,75</b>	<b>349</b>	<b>3,96</b>	<b>1,58</b>	<b>349</b>	<b>4,81</b>	<b>1,84</b>	<b>349</b>	<b>3,59</b>	<b>1,63</b>	<b>349</b>	<b>3,92</b>	<b>1,73</b>	<b>346</b>	<b>4,32</b>	<b>1,60</b>	<b>347</b>	<b>4,44</b>	<b>1,66</b>

SEGUIMENT DE LA INSERCIÓ LABORAL DELS GRADUATS UNIVERSITARIS Promoció - 2010

I L'atur

\* Es possible que contingui informació filtrada i els totals no coincideixin

Dipl. Relacions Laborals	Total mostra	Graduats no ocupats				Temps de recerca de feina (aturats)								Rebuig d'ofertes (aturats)						Motius per no cercar feina (inactius)							
		ATURATS		INACTIUS		Menys de 6 mesos		Entre 6 mesos i 1 any		Entre 1 any i 2 anys		Més de 2 anys		0		1-3		4-6		Més de 6		Continuar els estudis		Maternitat/Llar		Altres	
		(n)	% s'ho ocup.	n	% s'ho ocup.	(n)	% s'atur.	(n)	% s'atur.	(n)	% s'atur.	(n)	% s'atur.	(n)	% s'atur.	(n)	% s'atur.	(n)	% s'atur.	(n)	% s'atur.	(n)	% s'atur.	(n)	% s'atur.	(n)	% s'atur.
Universitat de Barcelona	97	16	80	4	20	8	50	1	6,25	4	25	3	18,75	12	75	3	18,75	--	--	--	--	1	25	1	25	2	50
Universitat Autònoma de Barcelona	76	8	80	2	20	7	87,50	1	12,50	--	--	--	--	3	37,50	5	62,50	--	--	--	--	1	50	1	50	--	--
Universitat Pompeu Fabra	71	13	76,47	4	23,53	5	38,46	4	30,77	2	15,38	2	15,38	7	53,85	5	38,46	1	7,69	--	--	3	75	1	25	--	--
Universitat Rovira i Virgili	34	5	83,33	1	16,67	1	20	2	40	--	--	2	40	2	40	2	40	--	--	1	20	1	100	--	--	--	--
Escola Universitària de Relacions Laborals	21	2	100	--	--	--	--	--	--	1	50	1	50	2	100	--	--	--	--	--	--	--	--	--	--	--	--
<b>Dipl. Relacions Laborals</b>	<b>309</b>	<b>48</b>	<b>81,36</b>	<b>11</b>	<b>18,64</b>	<b>24</b>	<b>50</b>	<b>8</b>	<b>16,67</b>	<b>8</b>	<b>16,67</b>	<b>8</b>	<b>16,67</b>	<b>29</b>	<b>60,42</b>	<b>16</b>	<b>33,33</b>	<b>1</b>	<b>2,08</b>	<b>1</b>	<b>2,08</b>	<b>6</b>	<b>54,55</b>	<b>3</b>	<b>27,27</b>	<b>2</b>	<b>18,18</b>
Referent promoció 2007 Universitat																											
<b>Dipl. Relacions Laborals</b>	<b>308</b>	<b>24</b>	<b>64,86</b>	<b>13</b>	<b>35,14</b>	<b>13</b>	<b>54,17</b>	<b>6</b>	<b>25</b>	<b>4</b>	<b>16,67</b>	<b>1</b>	<b>4,17</b>	<b>9</b>	<b>37,50</b>	<b>15</b>	<b>62,50</b>	<b>--</b>	<b>--</b>	<b>--</b>	<b>--</b>	<b>7</b>	<b>53,85</b>	<b>2</b>	<b>15,38</b>	<b>4</b>	<b>30,77</b>
Referent promoció 2004 Universitat																											
<b>Dipl. Relacions Laborals</b>	<b>311</b>	<b>17</b>	<b>62,96</b>	<b>10</b>	<b>37,04</b>	<b>12</b>	<b>70,59</b>	<b>4</b>	<b>23,53</b>	<b>1</b>	<b>5,88</b>	<b>--</b>	<b>--</b>	<b>2</b>	<b>11,76</b>	<b>8</b>	<b>47,06</b>	<b>2</b>	<b>11,76</b>	<b>5</b>	<b>29,41</b>	<b>4</b>	<b>40</b>	<b>3</b>	<b>30</b>	<b>3</b>	<b>30</b>
Referent promoció 2001 Universitat																											
<b>Dipl. Relacions Laborals</b>	<b>355</b>	<b>13</b>	<b>43,33</b>	<b>17</b>	<b>56,67</b>	<b>12</b>	<b>92,31</b>	<b>1</b>	<b>7,69</b>	<b>--</b>	<b>--</b>	<b>--</b>	<b>--</b>	<b>2</b>	<b>15,38</b>	<b>8</b>	<b>61,54</b>	<b>3</b>	<b>23,08</b>	<b>--</b>	<b>--</b>	<b>8</b>	<b>47,06</b>	<b>6</b>	<b>35,29</b>	<b>3</b>	<b>17,65</b>

## SEGUIMENT DE LA INSERCIÓ LABORAL DELS GRADUATS UNIVERSITARIS Promoció - 2010

## II L'atur

\* Es possible que contingui informació filtrada i els totals no coincideixin

Dipl. Relacions Laborals	Graduats no ocupats	Sumatori respostes (t)	Mitjans utilitzats per trobar feina																							
			Contactes personals		Iniciativa personal		Anunci a la premsa		Oportunitats concurs públic		Servei Català Col·locació		Pròpia Empresa		Serveis Universitat		Conveni Coop. educativa		Col·legi professional		Borses Institucionals		Internet		Altres	
			(t)	%	(t)	%	(t)	%	(t)	%	(t)	%	(t)	%	(t)	%	(t)	%	(t)	%	(t)	%	(t)	%	(t)	%
Universitat de Barcelona	20	73	13	17,81	8	10,96	5	6,85	4	5,48	7	9,59	3	4,11	4	5,48	4	5,48	4	5,48	5	6,85	16	21,92	--	--
Universitat Autònoma de Barcelona	10	13	1	7,69	3	23,08	--	--	--	--	1	7,69	--	--	--	--	--	--	--	--	--	8	61,54	--	--	
Universitat Pompeu Fabra	17	44	9	20,45	9	20,45	2	4,55	--	--	3	6,82	1	2,27	1	2,27	--	--	--	--	5	11,36	13	29,55	1	2,27
Universitat Rovira i Virgili	6	11	1	9,09	1	9,09	1	9,09	--	--	1	9,09	--	--	2	18,18	--	--	--	--	--	--	5	45,45	--	--
Escola Universitària de Relacions Laborals	2	13	2	15,38	2	15,38	1	7,69	1	7,69	2	15,38	--	--	1	7,69	--	--	1	7,69	1	7,69	2	15,38	--	--
<b>Dipl. Relacions Laborals</b>	<b>59</b>	<b>163</b>	<b>27</b>	<b>16,56</b>	<b>24</b>	<b>14,72</b>	<b>9</b>	<b>5,52</b>	<b>5</b>	<b>3,07</b>	<b>15</b>	<b>9,20</b>	<b>4</b>	<b>2,45</b>	<b>8</b>	<b>4,91</b>	<b>4</b>	<b>2,45</b>	<b>6</b>	<b>3,68</b>	<b>11</b>	<b>6,75</b>	<b>48</b>	<b>29,45</b>	<b>2</b>	<b>1,23</b>
Referent promoció 2007 Universitat																										
<b>Dipl. Relacions Laborals</b>	<b>37</b>	<b>125</b>	<b>16</b>	<b>12,80</b>	<b>19</b>	<b>15,20</b>	<b>15</b>	<b>12</b>	<b>--</b>	<b>9,60</b>	<b>20</b>	<b>16</b>	<b>3</b>	<b>2,40</b>	<b>7</b>	<b>5,60</b>	<b>2</b>	<b>1,60</b>	<b>8</b>	<b>6,40</b>			<b>23</b>	<b>18,40</b>	<b>--</b>	<b>--</b>
Referent promoció 2004 Universitat																										
<b>Dipl. Relacions Laborals</b>	<b>27</b>	<b>64</b>	<b>10</b>	<b>15,63</b>	<b>12</b>	<b>18,75</b>	<b>10</b>	<b>15,63</b>	<b>3</b>	<b>4,69</b>	<b>7</b>	<b>10,94</b>	<b>1</b>	<b>1,56</b>	<b>3</b>	<b>4,69</b>	<b>1</b>	<b>1,56</b>	<b>1</b>	<b>1,56</b>			<b>15</b>	<b>23,44</b>	<b>1</b>	<b>1,56</b>
Referent promoció 2001 Universitat																										
<b>Dipl. Relacions Laborals</b>	<b>30</b>	<b>59</b>	<b>8</b>	<b>13,56</b>	<b>8</b>	<b>13,56</b>	<b>12</b>	<b>20,34</b>	<b>3</b>	<b>5,08</b>	<b>5</b>	<b>8,47</b>	<b>--</b>	<b>--</b>	<b>5</b>	<b>8,47</b>	<b>1</b>	<b>1,69</b>	<b>2</b>	<b>3,39</b>			<b>14</b>	<b>23,73</b>	<b>1</b>	<b>1,69</b>

SEGUIMENT DE LA INSERCIÓ LABORAL DELS GRADUATS UNIVERSITARIS Promoció - 2010

III L'atur

\* Es possible que contingui informació filtrada i els totals no coincideixin



Dipl. Relacions Laborals	Valoració dels factors implicats en la cerca, l'assoliment o l'acceptació de la feina																											
	Manca de formació universitària rebuda			Actuació personal que repercuteixi			Manca de pràctica professional			Tindr una feina que enregadi			Manca de coneixements mercat laboral			Una feina amb un nivell retribuït adequat			Manca de coneixements d'idiomes			Manca de coneixements en informàtica			Manca d'altres coneixements			
	It	Mijana	Desv	It	Mijana	Desv	It	Mijana	Desv	It	Mijana	Desv	It	Mijana	Desv	It	Mijana	Desv	It	Mijana	Desv	It	Mijana	Desv	It	Mijana	Desv	
Universitat de Barcelona	16	3,44	2,61	16	2,06	1,73	15	4,73	2,52	15	2,73	2,19	15	2,60	2,23	15	2,40	1,88	15	5,07	2,12	15	2,80	2,04	15	2,60	1,45	
Universitat Autònoma de Barcelona	8	1,63	1,41	8	2,88	2,64	8	3,75	2,43	8	2,75	1,98	8	2,63	1,41	8	2,25	1,83	8	5	1,85	8	3,38	2,39	8	3,88	1,89	
Universitat Pompeu Fabra	13	3,08	2,36	13	2,69	2,06	13	4,77	1,83	13	2,77	1,92	13	3	2,12	13	2,85	1,91	13	4,15	1,91	13	2,92	1,98	13	3,15	1,86	
Universitat Rovira i Virgili	5	2,60	1,34	5	2,40	1,52	5	4,60	2,30	5	4	1,22	5	3,60	1,52	5	3,60	1,34	5	4	2,35	5	3,40	1,52	5	3,60	0,89	
Escola Universitària de Relacions Laborals	2	1,50	0,71	2	1,50	0,71	2	4	4,24	2	3	2,83	2	1,50	0,71	2	2,50	2,12	2	4	4,24	2	3,50	3,54	2	3,50	3,54	
<b>Dipl. Relacions Laborals</b>	<b>48</b>	<b>2,90</b>	<b>2,20</b>	<b>48</b>	<b>2,44</b>	<b>1,89</b>	<b>47</b>	<b>4,68</b>	<b>2,25</b>	<b>47</b>	<b>3,09</b>	<b>2</b>	<b>47</b>	<b>2,70</b>	<b>1,90</b>	<b>47</b>	<b>2,53</b>	<b>1,77</b>	<b>47</b>	<b>4,45</b>	<b>2,11</b>	<b>47</b>	<b>3</b>	<b>1,96</b>	<b>47</b>	<b>3,04</b>	<b>1,72</b>	
Referent promoció 2007 Universitat																												
<b>Dipl. Relacions Laborals</b>	<b>24</b>	<b>3,21</b>	<b>1,96</b>	<b>24</b>	<b>2,71</b>	<b>2,05</b>	<b>24</b>	<b>4,08</b>	<b>2,41</b>	<b>24</b>	<b>4,13</b>	<b>1,90</b>	<b>24</b>	<b>2,88</b>	<b>1,87</b>	<b>24</b>	<b>4,96</b>	<b>2,16</b>	<b>24</b>	<b>3,88</b>	<b>2,15</b>	<b>24</b>	<b>3,33</b>	<b>2,33</b>	<b>24</b>	<b>3,33</b>	<b>1,83</b>	
Referent promoció 2004 Universitat																												
<b>Dipl. Relacions Laborals</b>	<b>17</b>	<b>3,29</b>	<b>1,93</b>	<b>17</b>	<b>2,88</b>	<b>2,50</b>	<b>17</b>	<b>3,94</b>	<b>2,54</b>	<b>17</b>	<b>5,12</b>	<b>2</b>	<b>17</b>	<b>3,06</b>	<b>1,98</b>	<b>17</b>	<b>5,47</b>	<b>1,81</b>	<b>17</b>	<b>4,53</b>	<b>1,84</b>	<b>17</b>	<b>3,06</b>	<b>1,92</b>	<b>17</b>	<b>3,65</b>	<b>1,66</b>	
Referent promoció 2001 Universitat																												
<b>Dipl. Relacions Laborals</b>	<b>18</b>	<b>3,56</b>	<b>1,95</b>	<b>17</b>	<b>3,35</b>	<b>2,15</b>	<b>17</b>	<b>4,18</b>	<b>2,27</b>	<b>18</b>	<b>4,83</b>	<b>2,01</b>	<b>18</b>	<b>3,33</b>	<b>1,71</b>	<b>18</b>	<b>4,78</b>	<b>1,80</b>	<b>18</b>	<b>4,72</b>	<b>1,64</b>	<b>18</b>	<b>3,83</b>	<b>2,07</b>	<b>18</b>	<b>3,56</b>	<b>1,69</b>	

## SEGUIMENT DE LA INSERCIÓ LABORAL DELS GRADUATS UNIVERSITARIS Promoció - 2010

## Preguntes crítiques - Formació continuada - Mobilitat

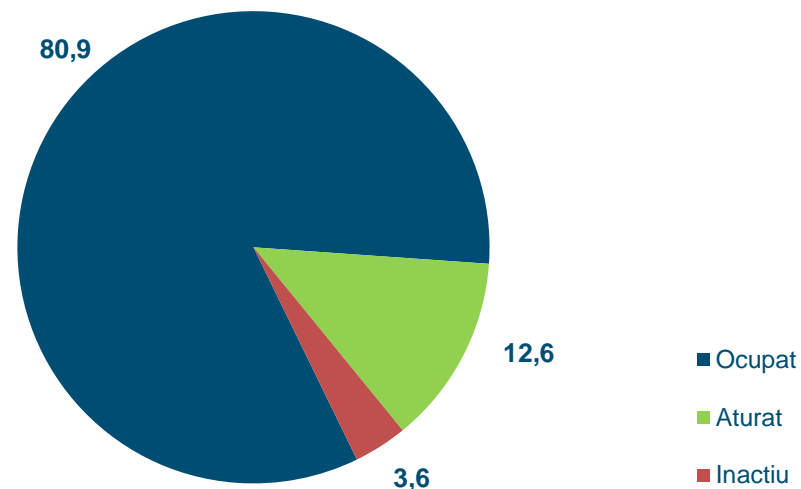
\* Es possible que contingui informació filtrada i els totals no coincideixin

Dipl. Relacions Laborals	Satisfacció: carrera i universitat						Formació continuada								Mobilitat								
	Repetiries la mateixa carrera?			Repetiries a la mateixa universitat?			Continuació dels estudis								A la mateixa universitat?			Si					
	(f)	Si	No	(f)	Si	No	(f)	No	Si					(f)	Si	No	(f)	No	Si				
									cursos espec.	Llicenciatura	Postgrau/màster	Doctoral	Altres						Durant els estudis	Laboralment	Estudis i feina	Nacional	Internacional
Universitat de Barcelona	92	47,83	52,17	95	84,21	15,79	97	22,68	20,62	7,22	32,99	--	16,49	75	18,67	81,33	97	79,38	6,19	9,28	5,15	35	65
Universitat Autònoma de Barcelona	76	60,53	39,47	76	98,68	1,32	76	35,53	11,84	3,95	38,16	--	10,53	49	20,41	79,59	76	76,32	15,79	6,58	1,32	44,44	55,56
Universitat Pompeu Fabra	71	54,93	45,07	71	94,37	5,63	71	21,13	8,45	15,49	40,85	--	14,08	56	16,07	83,93	71	77,46	7,04	12,68	2,82	56,25	43,75
Universitat Rovira i Virgili	33	42,42	57,58	34	76,47	23,53	34	32,35	20,59	11,76	29,41	--	5,88	23	39,13	60,87	34	91,18	2,94	5,88	--	100	--
Escola Universitària de Relacions Laborals	20	40	60	21	61,90	38,10	21	42,86	9,52	23,81	23,81	--	--	12	33,33	66,67	21	76,19	--	14,29	9,52	100	--
<b>Dipl. Relacions Laborals</b>	<b>302</b>	<b>52,32</b>	<b>47,68</b>	<b>307</b>	<b>86,97</b>	<b>13,03</b>	<b>309</b>	<b>28,48</b>	<b>14,56</b>	<b>10,03</b>	<b>34,95</b>	<b>--</b>	<b>11,97</b>	<b>221</b>	<b>21,72</b>	<b>78,28</b>	<b>309</b>	<b>79,61</b>	<b>8,09</b>	<b>9,06</b>	<b>3,24</b>	<b>50,79</b>	<b>49,21</b>
Referent promoció 2007 Universitat																							NOU ENQ.2014
<b>Dipl. Relacions Laborals</b>	<b>302</b>	<b>56,95</b>	<b>43,05</b>	<b>298</b>	<b>89,93</b>	<b>10,07</b>	<b>304</b>	<b>27,30</b>	<b>15,46</b>	<b>17,76</b>	<b>31,58</b>	<b>0,33</b>	<b>7,57</b>	<b>221</b>	<b>24,89</b>	<b>75,11</b>	<b>304</b>	<b>83,55</b>	<b>5,26</b>	<b>6,91</b>	<b>4,28</b>	<b>--</b>	<b>--</b>
Referent promoció 2004 Universitat																							NOU ENQ.2014
<b>Dipl. Relacions Laborals</b>	<b>305</b>	<b>61,31</b>	<b>38,69</b>	<b>305</b>	<b>93,11</b>	<b>6,89</b>	<b>307</b>	<b>31,92</b>	<b>19,54</b>	<b>17,92</b>	<b>25,41</b>	<b>--</b>	<b>5,21</b>	<b>209</b>	<b>27,27</b>	<b>72,73</b>	<b>307</b>	<b>88,93</b>	<b>3,91</b>	<b>6,51</b>	<b>0,65</b>	<b>--</b>	<b>--</b>
Referent promoció 2001 Universitat																							NOU ENQ.2014
<b>Dipl. Relacions Laborals</b>	<b>355</b>	<b>64,51</b>	<b>35,49</b>	<b>355</b>	<b>90,70</b>	<b>9,30</b>	<b>355</b>	<b>30,14</b>	<b>15,77</b>	<b>20,56</b>	<b>23,10</b>	<b>0,28</b>	<b>10,14</b>	<b>248</b>	<b>22,98</b>	<b>77,02</b>	<b>351</b>	<b>84,05</b>	<b>3,13</b>	<b>9,97</b>	<b>2,85</b>	<b>--</b>	<b>--</b>

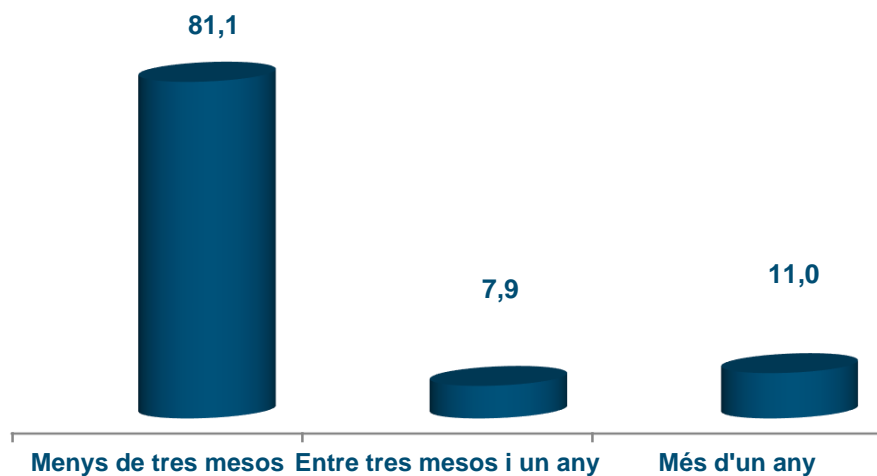
Sistema universitari públic de Catalunya. Descripció de l'enquesta d'Inserció laboral 2014  
Dipl. Relacions Laborals

	Població i mostra							
	Població	Mostra	% resposta	% error mostral	Homes		Dones	
					n	%	n	%
Dipl. Relacions Laborals (CAT)	601	309	51	4	91	29	218	71

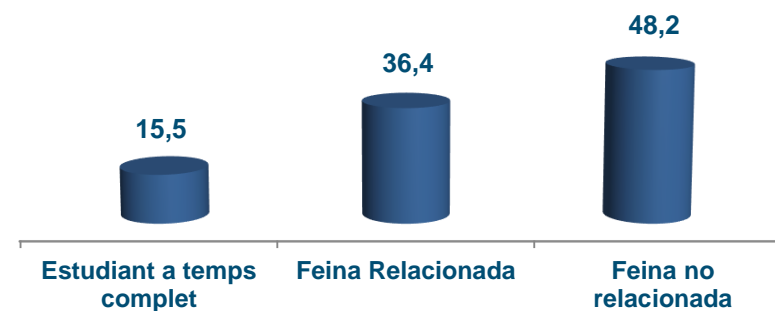
Quina és la Taxa d'ocupació? (%)



Quant han trigat a trobar la primera feina? (%)



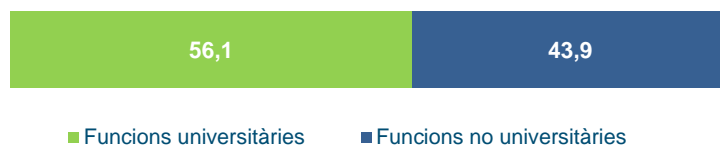
Estudien i treballen en els dos darrers anys de carrera? (%)





Sistema universitari públic de Catalunya. Descripció de l'enquesta d'Inserció laboral 2014  
 Dipl. Relacions Laborals

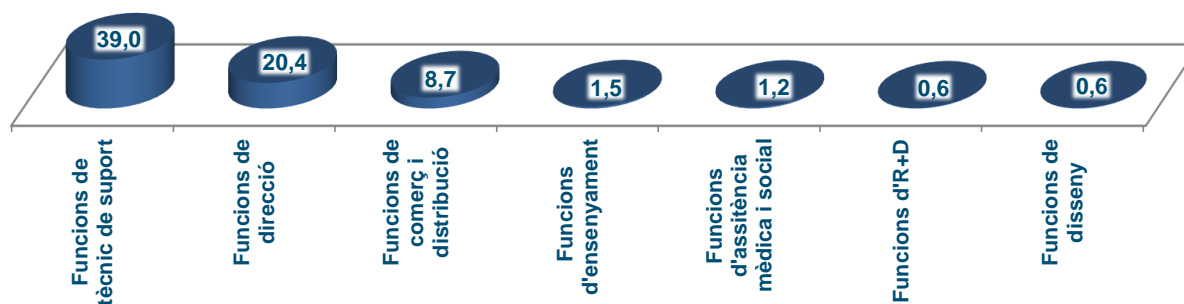
Treballen del que han estudiat? (%) <sup>(1)</sup>



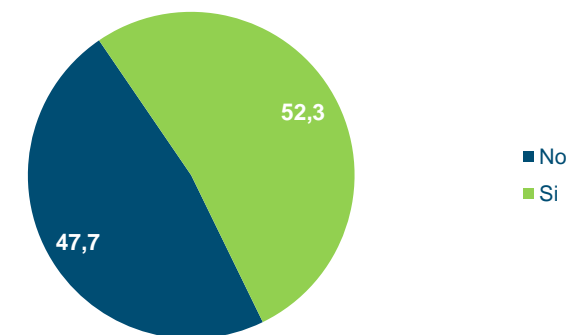
Quant guanyen? (%) jornada laboral a temps complet



Quines són les funcions en el seu lloc de treball? <sup>(2)</sup> (%)



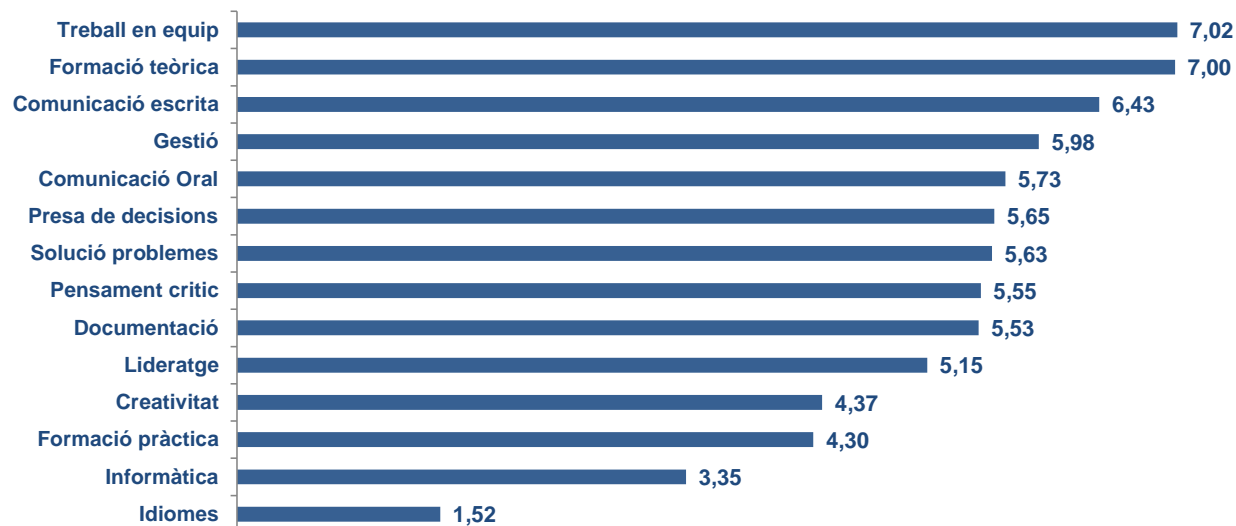
Tornarien a fer la mateixa carrera? (%)



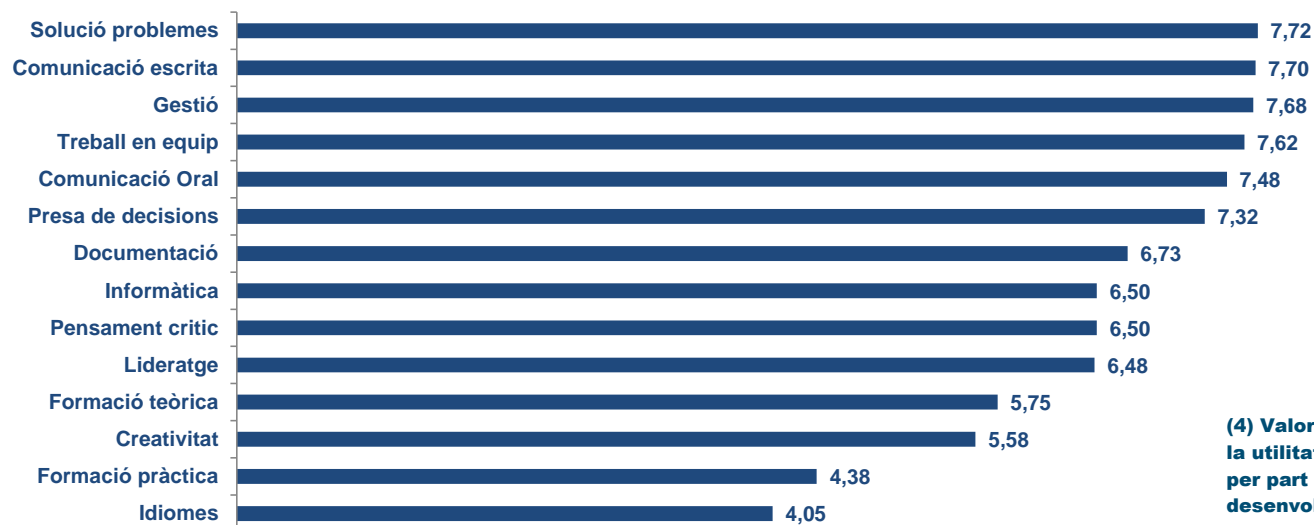
**(1) Es considera que realitza funcions universitàries si fa funcions de nivell universitari independentment del requisit d'entrada (titulació específica, titulació universitària, cap titulació universitària). Es considera funcions no universitàries quan, independentment del requisit d'entrada, desenvolupa funcions que no es consideren de nivell universitari.**

**(2) Els percentatges corresponents a les categories que falten són:  
 Funcions no qualificades (6,91%)  
 Funcions qualificades (21,02%)**

**Com valoren el nivell de formació rebut? <sup>(4)</sup>**



**Com valoren la utilitat de la formació en el lloc de treball? <sup>(4)</sup>**



**(4) Valoració de la formació rebuda i de la utilitat d'aquesta en el món del treball per part de les persones que desenvolupen funcions de nivell universitari. Escala de 0 a 10.**