

INFORME SOBRE LA INSERCIÓ LABORAL. EDICIÓ 2014

TITULACIÓ:

CRIMINOLOGIA  
(Llicenciatura de 2n cicle)

Graduades i graduats de la promoció 2010/2011

**Oficina de Qualitat Docent**

**Universitat Autònoma de Barcelona**

UAB  
Subàrea: Dret

## SEGUIMENT DE LA INSERCIÓ LABORAL DELS GRADUATS UNIVERSITARIS Promoció - 2010

## Perfil de l'ensenyament

Universitat Autònoma de Barcelona	Població i mostra				Sexe				Antecedents laborals					
	Població	Mostra	% resposta	% Error mostral	Homes		Dones		n	Estudi a temps complet	Estudi i treball a temps complet		Estudi i treball a temps parcial	
					(f)	%	(f)	%		Estudiant	Relacionat	No relacionat	Relacionat	No relacionat
Ll. Dret	166	85	51,20	7,45	32	37,65	53	62,35	84	22,62	19,05	8,33	29,76	20,24
Ll. Criminologia	42	27	64,29	11,41	12	44,44	15	55,56	25	8	44	12	8	28
<b>Dret</b>	<b>208</b>	<b>112</b>	<b>53,85</b>	<b>6,30</b>	<b>44</b>	<b>39,29</b>	<b>68</b>	<b>60,71</b>	<b>109</b>	<b>19,27</b>	<b>24,77</b>	<b>9,17</b>	<b>24,77</b>	<b>22,02</b>
<b>Socials</b>	<b>2.359</b>	<b>1.248</b>	<b>52,90</b>	<b>1,90</b>	<b>332</b>	<b>26,60</b>	<b>916</b>	<b>73,40</b>	<b>1.228</b>	<b>28,58</b>	<b>15,64</b>	<b>4,97</b>	<b>27,61</b>	<b>23,21</b>
Referent promoció 2010 Catalunya														
<b>Dret</b>	<b>1.393</b>	<b>612</b>	<b>43,93</b>	<b>2,97</b>	<b>252</b>	<b>41,18</b>	<b>360</b>	<b>58,82</b>	<b>573</b>	<b>26,35</b>	<b>27,92</b>	<b>8,55</b>	<b>22,69</b>	<b>14,49</b>
<b>Socials</b>	<b>14.726</b>	<b>8.031</b>	<b>54,54</b>	<b>0,74</b>	<b>2.532</b>	<b>31,53</b>	<b>5.499</b>	<b>68,47</b>	<b>7.845</b>	<b>29,80</b>	<b>17,31</b>	<b>5,48</b>	<b>29,50</b>	<b>17,91</b>
Referent promoció 2007 Universitat														
<b>Dret</b>	<b>209</b>	<b>104</b>	<b>49,76</b>	<b>6,83</b>	<b>38</b>	<b>36,54</b>	<b>66</b>	<b>63,46</b>	<b>100</b>	<b>29</b>	<b>24</b>	<b>18</b>	<b>16</b>	<b>13</b>
<b>Socials</b>	<b>2.538</b>	<b>1.331</b>	<b>52,44</b>	<b>1,85</b>	<b>350</b>	<b>26,30</b>	<b>981</b>	<b>73,70</b>	<b>1.318</b>	<b>28</b>	<b>19,80</b>	<b>8,35</b>	<b>27,01</b>	<b>16,84</b>
Referent promoció 2004 Universitat														
<b>Dret</b>	<b>319</b>	<b>115</b>	<b>36,05</b>	<b>7,32</b>	<b>36</b>	<b>31,30</b>	<b>79</b>	<b>68,70</b>	<b>112</b>	<b>46,43</b>	<b>14,29</b>	<b>8,04</b>	<b>16,07</b>	<b>15,18</b>
<b>Socials</b>	<b>2.531</b>	<b>1.291</b>	<b>51,01</b>	<b>1,91</b>	<b>355</b>	<b>27,50</b>	<b>936</b>	<b>72,50</b>	<b>1.276</b>	<b>37,54</b>	<b>13,95</b>	<b>7,37</b>	<b>25,86</b>	<b>15,28</b>
Referent promoció 2001 Universitat														
<b>Dret</b>	<b>350</b>	<b>115</b>	<b>32,86</b>	<b>7,50</b>	<b>46</b>	<b>40</b>	<b>69</b>	<b>60</b>	<b>113</b>	<b>29,20</b>	<b>8,85</b>	<b>7,08</b>	<b>26,55</b>	<b>28,32</b>
<b>Socials</b>	<b>2.460</b>	<b>1.291</b>	<b>52,48</b>	<b>1,88</b>	<b>362</b>	<b>28,04</b>	<b>929</b>	<b>71,96</b>	<b>1.275</b>	<b>36,16</b>	<b>12,31</b>	<b>4,78</b>	<b>31,92</b>	<b>14,82</b>

## SEGUIMENT DE LA INSERCIÓ LABORAL DELS GRADUATS UNIVERSITARIS Promoció - 2010

## Estatus d'inserció

Universitat Autònoma de Barcelona	Situació laboral actual								
	n	Ocupat		Aturat amb experiència		Aturat sense experiència		Inactius	
		(f)	%	(f)	%	(f)	%	(f)	%
LI. Dret	85	78	91,76	3	3,53	1	1,18	3	3,53
LI. Criminologia	27	25	92,59	--	--	1	3,70	1	3,70
<b>Dret</b>	<b>112</b>	<b>103</b>	<b>91,96</b>	<b>3</b>	<b>2,68</b>	<b>2</b>	<b>1,79</b>	<b>4</b>	<b>3,57</b>
<b>Socials</b>	<b>1.248</b>	<b>1.080</b>	<b>86,54</b>	<b>113</b>	<b>9,05</b>	<b>11</b>	<b>0,88</b>	<b>44</b>	<b>3,53</b>
Referent promoció 2010 Catalunya									
<b>Dret</b>	<b>612</b>	<b>526</b>	<b>85,95</b>	<b>31</b>	<b>5,07</b>	<b>11</b>	<b>1,80</b>	<b>44</b>	<b>7,19</b>
<b>Socials</b>	<b>8.031</b>	<b>6.874</b>	<b>85,59</b>	<b>747</b>	<b>9,30</b>	<b>114</b>	<b>1,42</b>	<b>296</b>	<b>3,69</b>
Referent promoció 2007 Universitat									
<b>Dret</b>	<b>104</b>	<b>91</b>	<b>87,50</b>	<b>4</b>	<b>3,85</b>	<b>--</b>	<b>--</b>	<b>9</b>	<b>8,65</b>
<b>Socials</b>	<b>1.331</b>	<b>1.181</b>	<b>88,73</b>	<b>91</b>	<b>6,84</b>	<b>3</b>	<b>0,23</b>	<b>56</b>	<b>4,21</b>
Referent promoció 2004 Universitat									
<b>Dret</b>	<b>115</b>	<b>103</b>	<b>89,57</b>	<b>4</b>	<b>3,48</b>	<b>--</b>	<b>--</b>	<b>8</b>	<b>6,96</b>
<b>Socials</b>	<b>1.291</b>	<b>1.200</b>	<b>92,95</b>	<b>46</b>	<b>3,56</b>	<b>4</b>	<b>0,31</b>	<b>41</b>	<b>3,18</b>
Referent promoció 2001 Universitat									
<b>Dret</b>	<b>115</b>	<b>101</b>	<b>87,83</b>	<b>8</b>	<b>6,96</b>	<b>--</b>	<b>--</b>	<b>6</b>	<b>5,22</b>
<b>Socials</b>	<b>1.291</b>	<b>1.168</b>	<b>90,47</b>	<b>68</b>	<b>5,27</b>	<b>6</b>	<b>0,46</b>	<b>49</b>	<b>3,80</b>

## SEGUIMENT DE LA INSERCIÓ LABORAL DELS GRADUATS UNIVERSITARIS Promoció - 2010

## Primera inserció i any d'inici de la feina actual

Universitat Autònoma de Barcelona	La feina actual és la primera (%)			Temps primera inserció (%)							Any d'inici de la feina actual (%)					
	n	Si	No	n	Abans d'acabar	Menys d'1 mes	D'1 a 3 mesos	De 4 a 6 mesos	De 7 a 12 mesos	Més d'1 any	n	Fa més de 3 anys	Fa 3 anys	Fa 2 anys	Fa 1 any	Any actual
Ll. Dret	84	36,90	63,10	84	59,52	8,33	8,33	5,95	1,19	16,67	84	48,81	15,48	15,48	19,05	1,19
Ll. Criminologia	25	28	72	25	80	4	--	8	4	4	25	68	8	8	8	8
<b>Dret</b>	<b>109</b>	<b>34,86</b>	<b>65,14</b>	<b>109</b>	<b>64,22</b>	<b>7,34</b>	<b>6,42</b>	<b>6,42</b>	<b>1,83</b>	<b>13,76</b>	<b>109</b>	<b>53,21</b>	<b>13,76</b>	<b>13,76</b>	<b>16,51</b>	<b>2,75</b>
<b>Socials</b>	<b>1.228</b>	<b>27,69</b>	<b>72,31</b>	<b>1.227</b>	<b>59,74</b>	<b>7,25</b>	<b>9,94</b>	<b>9,05</b>	<b>4,24</b>	<b>9,78</b>	<b>1.222</b>	<b>42,23</b>	<b>15,88</b>	<b>14,57</b>	<b>24,63</b>	<b>2,70</b>
Referent promoció 2010 Catalunya																
<b>Dret</b>	<b>573</b>	<b>34,21</b>	<b>65,79</b>	<b>572</b>	<b>61,36</b>	<b>8,92</b>	<b>9,79</b>	<b>6,64</b>	<b>3,67</b>	<b>9,62</b>	<b>572</b>	<b>51,40</b>	<b>15,38</b>	<b>11,89</b>	<b>18,71</b>	<b>2,62</b>
<b>Socials</b>	<b>7.847</b>	<b>28,65</b>	<b>71,35</b>	<b>7.775</b>	<b>56,06</b>	<b>8,84</b>	<b>12,14</b>	<b>8,93</b>	<b>4,72</b>	<b>9,31</b>	<b>7.812</b>	<b>43,31</b>	<b>16,72</b>	<b>13,85</b>	<b>22,49</b>	<b>3,64</b>
Referent promoció 2007 Universitat																
<b>Dret</b>	<b>100</b>	<b>28</b>	<b>72</b>	<b>100</b>	<b>51</b>	<b>13</b>	<b>17</b>	<b>10</b>	<b>5</b>	<b>4</b>	<b>100</b>	<b>48</b>	<b>16</b>	<b>15</b>	<b>19</b>	<b>2</b>
<b>Socials</b>	<b>1.321</b>	<b>27,63</b>	<b>72,37</b>	<b>1.316</b>	<b>42,10</b>	<b>13,22</b>	<b>23,86</b>	<b>10,87</b>	<b>3,88</b>	<b>6,08</b>	<b>1.320</b>	<b>44,24</b>	<b>19,47</b>	<b>13,33</b>	<b>20,38</b>	<b>2,58</b>
Referent promoció 2004 Universitat																
<b>Dret</b>	<b>112</b>	<b>23,21</b>	<b>76,79</b>	<b>112</b>	<b>36,61</b>	<b>7,14</b>	<b>24,11</b>	<b>13,39</b>	<b>8,93</b>	<b>9,82</b>	<b>112</b>	<b>27,68</b>	<b>23,21</b>	<b>18,75</b>	<b>30,36</b>	<b>--</b>
<b>Socials</b>	<b>1.277</b>	<b>20,91</b>	<b>79,09</b>	<b>1.273</b>	<b>39,43</b>	<b>11,63</b>	<b>21,37</b>	<b>13,59</b>	<b>6,76</b>	<b>7,23</b>	<b>1.277</b>	<b>32,03</b>	<b>20,52</b>	<b>17,31</b>	<b>28,03</b>	<b>2,11</b>
Referent promoció 2001 Universitat																
<b>Dret</b>	<b>113</b>	<b>30,09</b>	<b>69,91</b>	<b>113</b>	<b>39,82</b>	<b>17,70</b>	<b>16,81</b>	<b>10,62</b>	<b>8,85</b>	<b>6,19</b>	<b>113</b>	<b>38,94</b>	<b>20,35</b>	<b>15,04</b>	<b>23,89</b>	<b>1,77</b>
<b>Socials</b>	<b>1.058</b>	<b>28,54</b>	<b>71,46</b>	<b>1.058</b>	<b>42,63</b>	<b>16,54</b>	<b>18,62</b>	<b>8,70</b>	<b>6,90</b>	<b>6,62</b>	<b>1.057</b>	<b>36,52</b>	<b>19,58</b>	<b>15,61</b>	<b>24,41</b>	<b>3,88</b>

## SEGUIMENT DE LA INSERCIÓ LABORAL DELS GRADUATS UNIVERSITARIS Promoció - 2010

## Vies d'accés a la primera feina

Universitat Autònoma de Barcelona	Vies d'accés a la primera feina per a qui n'ha tingut més d'una (%)												
	n	Contactes	Premsa	Oposicions	SCC/INEM	Borses de treball institucionals / col·legis prof.	Empresa pròpia	Pràctiques d'estudis	Serveis universitat	ETT	Empreses de selecció	Internet	Altres
Ll. Dret	83	45,78	--	2,41	2,41	7,23	7,23	4,82	2,41	--	1,20	15,66	10,84
Ll. Criminologia	25	40	8	16	--	4	8	4	8	--	--	8	4
<b>Dret</b>	<b>108</b>	<b>44,44</b>	<b>1,85</b>	<b>5,56</b>	<b>1,85</b>	<b>6,48</b>	<b>7,41</b>	<b>4,63</b>	<b>3,70</b>	<b>--</b>	<b>0,93</b>	<b>13,89</b>	<b>9,26</b>
<b>Socials</b>	<b>1.227</b>	<b>38,47</b>	<b>1,47</b>	<b>2,36</b>	<b>0,98</b>	<b>7,33</b>	<b>1,79</b>	<b>11,33</b>	<b>3,42</b>	<b>4,97</b>	<b>0,41</b>	<b>16,87</b>	<b>10,59</b>
Referent promoció 2010 Catalunya													
<b>Dret</b>	<b>572</b>	<b>33,92</b>	<b>1,75</b>	<b>14,86</b>	<b>0,70</b>	<b>6,99</b>	<b>4,72</b>	<b>8,39</b>	<b>9,27</b>	<b>1,22</b>	<b>0,52</b>	<b>11,71</b>	<b>5,94</b>
<b>Socials</b>	<b>7.845</b>	<b>39,11</b>	<b>1,84</b>	<b>3,15</b>	<b>0,88</b>	<b>7,80</b>	<b>1,81</b>	<b>11,01</b>	<b>6,31</b>	<b>3,20</b>	<b>0,59</b>	<b>14,99</b>	<b>9,32</b>
Referent promoció 2007 Universitat													
<b>Dret</b>	<b>100</b>	<b>41</b>	<b>5</b>	<b>9</b>	<b>--</b>	<b>10</b>	<b>3</b>	<b>9</b>	<b>1</b>	<b>2</b>	<b>--</b>	<b>15</b>	<b>5</b>
<b>Socials</b>	<b>1.319</b>	<b>26,99</b>	<b>1,67</b>	<b>4,55</b>	<b>0,76</b>	<b>15,31</b>	<b>0,53</b>	<b>10,54</b>	<b>5,61</b>	<b>2,73</b>	<b>0,76</b>	<b>21,68</b>	<b>8,87</b>
Referent promoció 2004 Universitat													
						NOU ENQ.2014							
<b>Dret</b>	<b>111</b>	<b>30,63</b>	<b>8,11</b>	<b>0,90</b>	<b>3,60</b>	<b>--</b>	<b>1,80</b>	<b>4,50</b>	<b>12,61</b>	<b>4,50</b>	<b>0,90</b>	<b>14,41</b>	<b>18,02</b>
<b>Socials</b>	<b>1.275</b>	<b>32,78</b>	<b>6,98</b>	<b>3,69</b>	<b>2,12</b>	<b>--</b>	<b>0,63</b>	<b>8,94</b>	<b>6,98</b>	<b>4,86</b>	<b>0,94</b>	<b>15,29</b>	<b>16,78</b>
Referent promoció 2001 Universitat													
						NOU ENQ.2014							
<b>Dret</b>	<b>113</b>	<b>38,05</b>	<b>11,50</b>	<b>7,96</b>	<b>--</b>	<b>--</b>	<b>0,88</b>	<b>6,19</b>	<b>13,27</b>	<b>1,77</b>	<b>1,77</b>	<b>3,54</b>	<b>15,04</b>
<b>Socials</b>	<b>1.058</b>	<b>34,69</b>	<b>8,88</b>	<b>4,63</b>	<b>1,98</b>	<b>--</b>	<b>0,28</b>	<b>9,17</b>	<b>7,75</b>	<b>6,24</b>	<b>2,36</b>	<b>5,58</b>	<b>18,43</b>

## SEGUIMENT DE LA INSERCIÓ LABORAL DELS GRADUATS UNIVERSITARIS Promoció - 2010

## I Situació laboral - feina actual - última feina

Universitat Autònoma de Barcelona	Jorn. Lab. T. Complert (%)			Tipus de contracte (%)						Durada del contracte (temporal) (%)			
	n	Sí	No	n	Fix	Autònom	Temporal	Becari	Sense contracte	n	Menys de 6 mesos	Entre 6 i 12 mesos	Més d'1 any
LI. Dret	82	91,46	8,54	84	41,67	41,67	14,29	2,38	--	12	33,33	41,67	25
LI. Criminologia	24	75	25	25	48	20	28	4	--	7	14,29	28,57	57,14
<b>Dret</b>	<b>106</b>	<b>87,74</b>	<b>12,26</b>	<b>109</b>	<b>43,12</b>	<b>36,70</b>	<b>17,43</b>	<b>2,75</b>	<b>--</b>	<b>19</b>	<b>26,32</b>	<b>36,84</b>	<b>36,84</b>
<b>Socials</b>	<b>1.204</b>	<b>67,44</b>	<b>32,56</b>	<b>1.227</b>	<b>48,17</b>	<b>10,76</b>	<b>38,47</b>	<b>1,87</b>	<b>0,73</b>	<b>470</b>	<b>26,38</b>	<b>47,23</b>	<b>26,38</b>
Referent promoció 2010 Catalunya													
<b>Dret</b>	<b>557</b>	<b>90,66</b>	<b>9,34</b>	<b>573</b>	<b>52,88</b>	<b>28,27</b>	<b>15,53</b>	<b>2,79</b>	<b>0,52</b>	<b>88</b>	<b>17,05</b>	<b>38,64</b>	<b>44,32</b>
<b>Socials</b>	<b>7.698</b>	<b>71,80</b>	<b>28,20</b>	<b>7.843</b>	<b>50,33</b>	<b>10,34</b>	<b>36,25</b>	<b>1,85</b>	<b>1,24</b>	<b>2.817</b>	<b>27,01</b>	<b>49,02</b>	<b>23,96</b>
Referent promoció 2007 Universitat													
<b>Dret</b>	<b>98</b>	<b>91,84</b>	<b>8,16</b>	<b>99</b>	<b>47,47</b>	<b>22,22</b>	<b>26,26</b>	<b>2,02</b>	<b>--</b>	<b>17</b>	<b>23,53</b>	<b>64,71</b>	<b>11,76</b>
<b>Socials</b>	<b>1.283</b>	<b>84,88</b>	<b>15,12</b>	<b>1.319</b>	<b>56,94</b>	<b>6,60</b>	<b>32,75</b>	<b>2,81</b>	<b>0,91</b>	<b>260</b>	<b>23,08</b>	<b>56,15</b>	<b>20,77</b>
Referent promoció 2004 Universitat													
<b>Dret</b>	<b>111</b>	<b>88,29</b>	<b>11,71</b>	<b>112</b>	<b>53,57</b>	<b>18,75</b>	<b>22,32</b>	<b>0,89</b>	<b>4,46</b>	<b>23</b>	<b>30,43</b>	<b>--</b>	<b>39,13</b>
<b>Socials</b>	<b>1.249</b>	<b>86,79</b>	<b>13,21</b>	<b>1.277</b>	<b>59,91</b>	<b>6,19</b>	<b>30,85</b>	<b>2,04</b>	<b>1,02</b>	<b>383</b>	<b>18,02</b>	<b>51,17</b>	<b>30,81</b>
Referent promoció 2001 Universitat													
		NOU ENQ.2014											
<b>Dret</b>	<b>--</b>	<b>--</b>	<b>--</b>	<b>113</b>	<b>39,82</b>	<b>24,78</b>	<b>26,55</b>	<b>2,65</b>	<b>6,19</b>	<b>30</b>	<b>33,33</b>	<b>26,67</b>	<b>40</b>
<b>Socials</b>	<b>--</b>	<b>--</b>	<b>--</b>	<b>1.058</b>	<b>53,02</b>	<b>6,05</b>	<b>36,48</b>	<b>1,89</b>	<b>2,55</b>	<b>386</b>	<b>26,94</b>	<b>52,59</b>	<b>19,95</b>

## SEGUIMENT DE LA INSERCIÓ LABORAL DELS GRADUATS UNIVERSITARIS Promoció - 2010

## II Situació laboral - feina actual - última feina

Universitat Autònoma de Barcelona	Sou Anual (%)									Requisits per a la feina actual						
	n	Menys 9.000€	9.000€-12.000€	12.000€-15.000€	15.000€-18.000€	18.000€-24.000€	24.000€-30.000€	30.000€-40.000€	Més de 40.000€	n	Titulació específica		Titulació universitària		Cap titulació	
											Funcions pròpies	Funcions no pròpies	Funcions pròpies	Funcions no pròpies	Requerida form. univ.	No requerida form. univ.
Ll. Dret	79	10,13	10,13	18,99	10,13	16,46	18,99	11,39	3,80	84	69,05	2,38	3,57	1,19	7,14	16,67
Ll. Criminologia	24	4,17	25	4,17	12,50	8,33	16,67	12,50	16,67	25	28	--	16	8	16	32
<b>Dret</b>	<b>103</b>	<b>8,74</b>	<b>13,59</b>	<b>15,53</b>	<b>10,68</b>	<b>14,56</b>	<b>18,45</b>	<b>11,65</b>	<b>6,80</b>	<b>109</b>	<b>59,63</b>	<b>1,83</b>	<b>6,42</b>	<b>2,75</b>	<b>9,17</b>	<b>20,18</b>
<b>Socials</b>	<b>1.157</b>	<b>19,10</b>	<b>13,92</b>	<b>14,87</b>	<b>13,14</b>	<b>20,31</b>	<b>11,67</b>	<b>5,10</b>	<b>1,90</b>	<b>1.227</b>	<b>51,43</b>	<b>1,71</b>	<b>14,18</b>	<b>3,75</b>	<b>6,11</b>	<b>22,82</b>
Referent promoció 2010 Catalunya																
<b>Dret</b>	<b>529</b>	<b>7,18</b>	<b>10,02</b>	<b>9,45</b>	<b>12,67</b>	<b>17,01</b>	<b>18,90</b>	<b>14,56</b>	<b>10,21</b>	<b>573</b>	<b>60,21</b>	<b>2,27</b>	<b>9,25</b>	<b>2,44</b>	<b>7,16</b>	<b>18,67</b>
<b>Socials</b>	<b>7.393</b>	<b>16,81</b>	<b>13,46</b>	<b>15,14</b>	<b>13,97</b>	<b>19,83</b>	<b>11,44</b>	<b>5,78</b>	<b>3,57</b>	<b>7.847</b>	<b>53,13</b>	<b>1,80</b>	<b>12,63</b>	<b>3,67</b>	<b>8,03</b>	<b>20,75</b>
Referent promoció 2007 Universitat																
<b>Dret</b>	<b>93</b>	<b>6,45</b>	<b>8,60</b>	<b>7,53</b>	<b>9,68</b>	<b>31,18</b>	<b>18,28</b>	<b>13,98</b>	<b>4,30</b>	<b>100</b>	<b>52</b>	<b>6</b>	<b>13</b>	<b>7</b>	<b>6</b>	<b>16</b>
<b>Socials</b>	<b>1.234</b>	<b>6,40</b>	<b>9,48</b>	<b>10,94</b>	<b>10,45</b>	<b>34,68</b>	<b>20,02</b>	<b>6,48</b>	<b>1,54</b>	<b>1.321</b>	<b>56,25</b>	<b>3,79</b>	<b>15,37</b>	<b>5,60</b>	<b>6,21</b>	<b>12,79</b>
Referent promoció 2004 Universitat																
<b>Dret</b>	<b>106</b>	<b>7,55</b>	<b>5,66</b>	<b>8,49</b>	<b>18,87</b>	<b>31,13</b>	<b>16,98</b>	<b>8,49</b>	<b>2,83</b>	<b>112</b>	<b>64,29</b>	<b>8,04</b>	<b>6,25</b>	<b>3,57</b>	<b>6,25</b>	<b>11,61</b>
<b>Socials</b>	<b>1.223</b>	<b>4,74</b>	<b>7,77</b>	<b>12,43</b>	<b>16,43</b>	<b>34,83</b>	<b>16,76</b>	<b>4,82</b>	<b>2,21</b>	<b>1.277</b>	<b>62,57</b>	<b>5,09</b>	<b>9,95</b>	<b>4,78</b>	<b>6,66</b>	<b>10,96</b>
Referent promoció 2001 Universitat																
				12000€ - 18000€		18000€ - 30000€										
<b>Dret</b>	<b>113</b>	<b>18,58</b>	<b>14,16</b>	<b>34,51</b>	<b>--</b>	<b>30,09</b>	<b>--</b>	<b>0,88</b>	<b>1,77</b>	<b>113</b>	<b>52,21</b>	<b>4,42</b>	<b>10,62</b>	<b>6,19</b>	<b>7,96</b>	<b>18,58</b>
<b>Socials</b>	<b>1.058</b>	<b>13,71</b>	<b>19,09</b>	<b>34,69</b>	<b>--</b>	<b>27,50</b>	<b>--</b>	<b>3,31</b>	<b>1,70</b>	<b>1.211</b>	<b>55</b>	<b>4,62</b>	<b>9,99</b>	<b>4,87</b>	<b>7,93</b>	<b>17,59</b>



## SEGUIMENT DE LA INSERCIÓ LABORAL DELS GRADUATS UNIVERSITARIS Promoció - 2010

### I Empleabilitat - factors de contractació

Gens important

1 2 3 4 5 6 7

Molt important

Universitat Autònoma de Barcelona	Factors de contractació											
	Coneixements teòrics			Coneixements pràctics			Formació en idiomes			Formació en l'ús de la informàtica		
	(f)	Mitjana	Desv.	(f)	Mitjana	Desv.	(f)	Mitjana	Desv.	(f)	Mitjana	Desv.
Ll. Dret	49	4,59	1,66	49	4,63	1,97	49	3,63	2,02	49	4,49	1,71
Ll. Criminologia	13	4,85	1,86	13	4,85	2,12	13	3	2,04	13	4,77	1,74
<b>Dret</b>	<b>62</b>	<b>4,65</b>	<b>1,69</b>	<b>62</b>	<b>4,68</b>	<b>1,98</b>	<b>62</b>	<b>3,50</b>	<b>2,02</b>	<b>62</b>	<b>4,55</b>	<b>1,71</b>
<b>Socials</b>	<b>1.067</b>	<b>4,45</b>	<b>1,99</b>	<b>1.067</b>	<b>4,75</b>	<b>2,05</b>	<b>1.066</b>	<b>3,77</b>	<b>2,17</b>	<b>1.067</b>	<b>4,34</b>	<b>2,04</b>
Referent promoció 2010 Catalunya												
<b>Dret</b>	<b>385</b>	<b>5,16</b>	<b>1,75</b>	<b>385</b>	<b>4,69</b>	<b>2,03</b>	<b>386</b>	<b>3,76</b>	<b>2,17</b>	<b>386</b>	<b>3,94</b>	<b>1,94</b>
<b>Socials</b>	<b>6.811</b>	<b>4,64</b>	<b>1,91</b>	<b>6.797</b>	<b>4,91</b>	<b>1,95</b>	<b>6.797</b>	<b>3,85</b>	<b>2,20</b>	<b>6.796</b>	<b>4,25</b>	<b>2,02</b>
Referent promoció 2007 Universitat												
<b>Dret</b>	<b>80</b>	<b>4,68</b>	<b>1,92</b>	<b>80</b>	<b>4,19</b>	<b>1,90</b>	<b>80</b>	<b>3,04</b>	<b>1,97</b>	<b>80</b>	<b>3,75</b>	<b>1,72</b>
<b>Socials</b>	<b>1.212</b>	<b>4,66</b>	<b>1,83</b>	<b>1.213</b>	<b>4,75</b>	<b>1,90</b>	<b>1.213</b>	<b>3,35</b>	<b>2,11</b>	<b>1.213</b>	<b>4,26</b>	<b>1,92</b>
Referent promoció 2004 Universitat												
<b>Dret</b>	<b>88</b>	<b>4,98</b>	<b>1,70</b>	<b>87</b>	<b>4,38</b>	<b>1,90</b>	<b>87</b>	<b>3,24</b>	<b>1,82</b>	<b>87</b>	<b>4,40</b>	<b>1,52</b>
<b>Socials</b>	<b>1.171</b>	<b>4,73</b>	<b>1,83</b>	<b>1.170</b>	<b>4,68</b>	<b>1,89</b>	<b>1.171</b>	<b>3</b>	<b>1,87</b>	<b>1.171</b>	<b>4,14</b>	<b>1,86</b>
Referent promoció 2001 Universitat												
<b>Dret</b>	<b>93</b>	<b>4,56</b>	<b>1,81</b>	<b>93</b>	<b>3,85</b>	<b>1,85</b>	<b>92</b>	<b>3</b>	<b>2,03</b>	<b>93</b>	<b>4,12</b>	<b>1,87</b>
<b>Socials</b>	<b>968</b>	<b>4,52</b>	<b>1,82</b>	<b>968</b>	<b>4,51</b>	<b>1,96</b>	<b>968</b>	<b>2,98</b>	<b>1,96</b>	<b>968</b>	<b>3,93</b>	<b>1,97</b>

## SEGUIMENT DE LA INSERCIÓ LABORAL DELS GRADUATS UNIVERSITARIS Promoció - 2010

## II Empleabilitat - factors de contractació



Universitat Autònoma de Barcelona	Factors de contractació											
	Habilitats socials i personalitat			Capacitat de gestió i planificació			Capacitat de treballar en grup			Formació global universitària		
	(f)	Mitjana	Desv.	(f)	Mitjana	Desv.	(f)	Mitjana	Desv.	(f)	Mitjana	Desv.
Ll. Dret	49	5,78	1,37	49	5,47	1,49	49	5,37	1,64	49	4,76	1,39
Ll. Criminologia	13	5,08	1,75	13	4,92	1,71	13	4,46	2,03	13	4,15	2,27
<b>Dret</b>	<b>62</b>	<b>5,63</b>	<b>1,47</b>	<b>62</b>	<b>5,35</b>	<b>1,54</b>	<b>62</b>	<b>5,18</b>	<b>1,75</b>	<b>62</b>	<b>4,63</b>	<b>1,61</b>
<b>Socials</b>	<b>1.064</b>	<b>5,66</b>	<b>1,55</b>	<b>1.065</b>	<b>5,33</b>	<b>1,69</b>	<b>1.066</b>	<b>5,41</b>	<b>1,73</b>	<b>1.064</b>	<b>4,51</b>	<b>1,87</b>
Referent promoció 2010 Catalunya												
<b>Dret</b>	<b>386</b>	<b>5,45</b>	<b>1,69</b>	<b>386</b>	<b>5,26</b>	<b>1,68</b>	<b>385</b>	<b>5,27</b>	<b>1,76</b>	<b>386</b>	<b>4,88</b>	<b>1,87</b>
<b>Socials</b>	<b>6.782</b>	<b>5,67</b>	<b>1,56</b>	<b>6.789</b>	<b>5,34</b>	<b>1,65</b>	<b>6.783</b>	<b>5,45</b>	<b>1,72</b>	<b>6.808</b>	<b>4,88</b>	<b>1,84</b>
Referent promoció 2007 Universitat												
<b>Dret</b>	<b>80</b>	<b>5,26</b>	<b>1,55</b>	<b>80</b>	<b>5,05</b>	<b>1,66</b>	<b>80</b>	<b>5,05</b>	<b>1,83</b>	<b>80</b>	<b>4,60</b>	<b>1,81</b>
<b>Socials</b>	<b>1.212</b>	<b>5,43</b>	<b>1,64</b>	<b>1.213</b>	<b>5,10</b>	<b>1,63</b>	<b>1.213</b>	<b>5,30</b>	<b>1,74</b>	<b>1.215</b>	<b>4,71</b>	<b>1,54</b>
Referent promoció 2004 Universitat												
<b>Dret</b>	<b>87</b>	<b>5,32</b>	<b>1,67</b>	<b>87</b>	<b>5,28</b>	<b>1,58</b>	<b>87</b>	<b>5,37</b>	<b>1,50</b>	<b>87</b>	<b>4,80</b>	<b>1,63</b>
<b>Socials</b>	<b>1.168</b>	<b>5,20</b>	<b>1,67</b>	<b>1.167</b>	<b>4,90</b>	<b>1,68</b>	<b>1.169</b>	<b>5,17</b>	<b>1,70</b>	<b>1.170</b>	<b>4,91</b>	<b>1,52</b>
Referent promoció 2001 Universitat												
<b>Dret</b>	<b>93</b>	<b>5,23</b>	<b>1,48</b>	<b>92</b>	<b>4,87</b>	<b>1,54</b>	<b>93</b>	<b>4,94</b>	<b>1,64</b>	<b>92</b>	<b>4,66</b>	<b>1,83</b>
<b>Socials</b>	<b>970</b>	<b>5,20</b>	<b>1,68</b>	<b>966</b>	<b>4,87</b>	<b>1,73</b>	<b>968</b>	<b>5,07</b>	<b>1,80</b>	<b>982</b>	<b>4,81</b>	<b>1,70</b>

SEGUIMENT DE LA INSERCIÓ LABORAL DELS GRADUATS UNIVERSITARIS Promoció - 2010

Branca d'activitat econòmica

Universitat Autònoma de Barcelona	Branca d'activitat (%)																										
	n	Agricultura	Peasca	Comb. sòlids	Electricitat	Extrac. mineral	Indústria química	Indúst. farm.	Metallúrgia	Mater. Transp.	Prod. alimentari	Tèxtil, cuir	Fusta	Paper	Caureu	Construcció	Comerc	Restaurants	Transport	Tecnol. comunic.	Mitjana comunità.	Health, fitness	Servets a domicili	Adm. pública	Educ. Recerca	Sanitat assist.	Altres
LI. Dret	84	--	--	--	--	--	--	2,38	--	--	1,19	1,19	--	--	--	--	2,38	1,19	1,19	--	--	5,95	66,67	11,90	2,38	3,57	--
LI. Criminologia	25	--	--	--	--	--	--	--	--	4	--	--	--	--	--	--	--	--	--	4	--	4	16	36	24	12	--
Dret	109	--	--	--	--	--	--	1,83	--	0,92	0,92	0,92	--	--	--	--	1,83	0,92	0,92	0,92	--	5,50	55,05	17,43	7,34	5,50	--
Socials	1.228	0,49	--	--	0,81	--	0,73	1,47	2,36	1,06	1,79	1,14	0,16	0,65	0,08	0,33	7,57	1,79	1,55	3,26	4,80	6,19	15,39	5,29	29,23	9,69	4,07
Referent promoció 2010 Catalunya																											
Dret	573	0,17	--	--	0,17	--	0,17	0,35	--	0,35	0,35	0,52	--	--	--	1,22	2,79	1,05	1,05	0,87	0,52	4,19	55,85	22,69	3,66	2,79	1,05
Socials	7.849	0,56	--	0,05	0,59	0,04	0,71	0,94	1,31	0,93	1,67	1,29	0,11	0,38	0,25	0,80	6,41	3,45	2,75	2,26	2,90	5,75	16,65	6,73	27,86	9,73	5,62
Referent promoció 2007 Universitat																											
Dret	99	--	--	--	--	--	--	--	--	1,01	--	--	--	--	--	3,03	--	2,02	--	1,01	2,02	15,15	34,34	24,24	5,05	--	3,03
Socials	1.320	--	0,08	--	0,23	--	0,61	0,98	1,14	0,45	0,76	--	0,23	0,45	0,15	1,06	3,71	1,14	2,27	1,97	6,67	10,98	12,73	8,41	33,48	8,56	3,11
Referent promoció 2004 Universitat																											
Dret	111	--	--	--	--	--	0,90	--	1,80	--	--	--	--	--	--	2,70	1,80	--	0,90	--	--	16,22	47,75	21,62	1,80	2,70	0,90
Socials	1.273	0,16	0,08	--	0,31	--	0,94	0,47	2,20	0,86	0,94	0,86	0,16	1,10	0,24	1,41	3,30	0,86	1,41	1,65	6,68	11,39	13,35	9,03	31,81	5,18	5,58
Referent promoció 2001 Universitat																											
Dret	113	--	--	--	1,77	--	1,77	1,77	0,88	--	0,88	--	0,88	--	--	--	5,31	0,88	1,77	--	0,88	15,04	39,82	22,12	3,54	1,77	0,88
Socials	1.243	--	--	0,08	0,40	0,08	0,97	0,97	1,69	0,64	0,80	0,97	0,48	0,40	0,16	0,72	5,07	1,21	1,85	2,01	9,01	12,71	13,92	10,86	25,74	5,55	3,70

## SEGUIMENT DE LA INSERCIÓ LABORAL DELS GRADUATS UNIVERSITARIS Promoció - 2010

## Tipologia d'empresa - àmbit i ubicació

Universitat Autònoma de Barcelona	Àmbit (%)			Ubicació (%)							
	n	Públic	Privat	n	Barcelona	Tarragona	Girona	Lleida	Resta CCAA	Europa	Resta del món
Ll. Dret	84	14,29	85,71	84	95,24	--	1,19	--	1,19	1,19	1,19
Ll. Criminologia	25	60	40	25	84	12	--	--	4	--	--
<b>Dret</b>	<b>109</b>	<b>24,77</b>	<b>75,23</b>	<b>109</b>	<b>92,66</b>	<b>2,75</b>	<b>0,92</b>	<b>--</b>	<b>1,83</b>	<b>0,92</b>	<b>0,92</b>
<b>Socials</b>	<b>1.227</b>	<b>22,09</b>	<b>77,91</b>	<b>1.227</b>	<b>88,18</b>	<b>1,39</b>	<b>2,12</b>	<b>1,22</b>	<b>4,65</b>	<b>2,12</b>	<b>0,33</b>
Referent promoció 2010 Catalunya											
<b>Dret</b>	<b>573</b>	<b>29,49</b>	<b>70,51</b>	<b>573</b>	<b>77,31</b>	<b>7,68</b>	<b>6,11</b>	<b>3,32</b>	<b>4,89</b>	<b>0,35</b>	<b>0,35</b>
<b>Socials</b>	<b>7.830</b>	<b>23,03</b>	<b>76,97</b>	<b>7.841</b>	<b>68,98</b>	<b>9,23</b>	<b>8,61</b>	<b>4,82</b>	<b>6,30</b>	<b>1,62</b>	<b>0,43</b>
Referent promoció 2007 Universitat											
<b>Dret</b>	<b>100</b>	<b>31</b>	<b>69</b>	<b>100</b>	<b>83</b>	<b>2</b>	<b>6</b>	<b>1</b>	<b>5</b>	<b>3</b>	<b>--</b>
<b>Socials</b>	<b>1.321</b>	<b>40,05</b>	<b>59,95</b>	<b>1.321</b>	<b>86,07</b>	<b>2,20</b>	<b>2,95</b>	<b>1,67</b>	<b>4,47</b>	<b>1,82</b>	<b>0,83</b>
Referent promoció 2004 Universitat											
<b>Dret</b>	<b>112</b>	<b>33,04</b>	<b>66,96</b>	<b>112</b>	<b>93,75</b>	<b>1,79</b>	<b>2,68</b>	<b>0,89</b>	<b>--</b>	<b>--</b>	<b>--</b>
<b>Socials</b>	<b>1.277</b>	<b>38,53</b>	<b>61,47</b>	<b>1.276</b>	<b>88,32</b>	<b>1,96</b>	<b>2,98</b>	<b>1,10</b>	<b>4,70</b>	<b>0,71</b>	<b>0,24</b>
Referent promoció 2001 Universitat											
<b>Dret</b>	<b>113</b>	<b>22,12</b>	<b>77,88</b>	<b>113</b>	<b>90,27</b>	<b>2,65</b>	<b>--</b>	<b>--</b>	<b>4,42</b>	<b>1,77</b>	<b>0,88</b>
<b>Socials</b>	<b>1.267</b>	<b>32,60</b>	<b>67,40</b>	<b>1.058</b>	<b>88,56</b>	<b>2,46</b>	<b>3,12</b>	<b>1,32</b>	<b>3,69</b>	<b>0,76</b>	<b>0,09</b>

## SEGUIMENT DE LA INSERCIÓ LABORAL DELS GRADUATS UNIVERSITARIS Promoció - 2010

## Qualitat de la inserció - funcions

Universitat Autònoma de Barcelona	Funcions																	
	Direcció, Gestió		Comercial o logística		Docència		R+D		Assistència Mèdica		Disseny, Art		Tècniques		Altres de qualificades		Altres de no qualificades	
	(f)	%	(f)	%	(f)	%	(f)	%	(f)	%	(f)	%	(f)	%	(f)	%	(f)	%
Ll. Dret	21	24,42	3	3,49	1	1,16	--	--	1	1,16	--	--	51	59,30	9	10,47	--	--
Ll. Criminologia	10	28,57	2	5,71	5	14,29	3	8,57	4	11,43	--	--	9	25,71	1	2,86	1	2,86
<b>Dret</b>	<b>31</b>	<b>25,62</b>	<b>5</b>	<b>4,13</b>	<b>6</b>	<b>4,96</b>	<b>3</b>	<b>2,48</b>	<b>5</b>	<b>4,13</b>	<b>--</b>	<b>--</b>	<b>60</b>	<b>49,59</b>	<b>10</b>	<b>8,26</b>	<b>1</b>	<b>0,83</b>
<b>Socials</b>	<b>297</b>	<b>19,54</b>	<b>159</b>	<b>10,46</b>	<b>325</b>	<b>21,38</b>	<b>42</b>	<b>2,76</b>	<b>103</b>	<b>6,78</b>	<b>25</b>	<b>1,64</b>	<b>410</b>	<b>26,97</b>	<b>108</b>	<b>7,11</b>	<b>51</b>	<b>3,36</b>
Referent promoció 2010 Catalunya																		
<b>Dret</b>	<b>179</b>	<b>26,17</b>	<b>45</b>	<b>6,58</b>	<b>20</b>	<b>2,92</b>	<b>21</b>	<b>3,07</b>	<b>16</b>	<b>2,34</b>	<b>--</b>	<b>--</b>	<b>341</b>	<b>49,85</b>	<b>47</b>	<b>6,87</b>	<b>15</b>	<b>2,19</b>
<b>Socials</b>	<b>2.287</b>	<b>21,97</b>	<b>1.240</b>	<b>11,91</b>	<b>2.190</b>	<b>21,04</b>	<b>251</b>	<b>2,41</b>	<b>618</b>	<b>5,94</b>	<b>225</b>	<b>2,16</b>	<b>2.746</b>	<b>26,38</b>	<b>553</b>	<b>5,31</b>	<b>301</b>	<b>2,89</b>
Referent promoció 2007 Universitat																		
<b>Dret</b>	<b>31</b>	<b>23,13</b>	<b>16</b>	<b>11,94</b>	<b>9</b>	<b>6,72</b>	<b>9</b>	<b>6,72</b>	<b>6</b>	<b>4,48</b>	<b>--</b>	<b>--</b>	<b>53</b>	<b>39,55</b>	<b>6</b>	<b>4,48</b>	<b>4</b>	<b>2,99</b>
<b>Socials</b>	<b>327</b>	<b>18,87</b>	<b>157</b>	<b>9,06</b>	<b>434</b>	<b>25,04</b>	<b>87</b>	<b>5,02</b>	<b>102</b>	<b>5,89</b>	<b>37</b>	<b>2,14</b>	<b>489</b>	<b>28,22</b>	<b>67</b>	<b>3,87</b>	<b>33</b>	<b>1,90</b>
Referent promoció 2004 Universitat																		
<b>Dret</b>	<b>46</b>	<b>21,80</b>	<b>22</b>	<b>10,43</b>	<b>6</b>	<b>2,84</b>	<b>11</b>	<b>5,21</b>	<b>2</b>	<b>0,95</b>	<b>--</b>	<b>--</b>	<b>47</b>	<b>22,27</b>	<b>63</b>	<b>29,86</b>	<b>14</b>	<b>6,64</b>
<b>Socials</b>	<b>434</b>	<b>19,05</b>	<b>186</b>	<b>8,17</b>	<b>426</b>	<b>18,70</b>	<b>122</b>	<b>5,36</b>	<b>79</b>	<b>3,47</b>	<b>36</b>	<b>1,58</b>	<b>374</b>	<b>16,42</b>	<b>481</b>	<b>21,12</b>	<b>140</b>	<b>6,15</b>
Referent promoció 2001 Universitat																		
<b>Dret</b>	<b>11</b>	<b>9,02</b>	<b>6</b>	<b>4,92</b>	<b>1</b>	<b>0,82</b>	<b>--</b>	<b>--</b>	<b>1</b>	<b>0,82</b>	<b>--</b>	<b>--</b>	<b>10</b>	<b>8,20</b>	<b>78</b>	<b>63,93</b>	<b>15</b>	<b>12,30</b>
<b>Socials</b>	<b>133</b>	<b>9,79</b>	<b>69</b>	<b>5,08</b>	<b>283</b>	<b>20,84</b>	<b>19</b>	<b>1,40</b>	<b>92</b>	<b>6,77</b>	<b>27</b>	<b>1,99</b>	<b>154</b>	<b>11,34</b>	<b>483</b>	<b>35,57</b>	<b>98</b>	<b>7,22</b>

## SEGUIMENT DE LA INSERCIÓ LABORAL DELS GRADUATS UNIVERSITARIS Promoció - 2010

## Qualitat de la inserció - satisfacció

Gens d'acord

1 2 3 4 5 6 7

Totalment d'acord

Universitat Autònoma de Barcelona	Grau de satisfacció														
	Contingut de la feina			Perspectives de millora i promoció			Nivell de retribució			Utilitat dels coneix. de la form. universitària			Satisfacció general amb la feina		
	(f)	Mitjana	Desv.	(f)	Mitjana	Desv.	(f)	Mitjana	Desv.	(f)	Mitjana	Desv.	(f)	Mitjana	Desv.
Ll. Dret	76	5,82	1,22	76	4,99	1,77	76	4,22	1,62	76	4,54	1,87	78	5,51	1,29
Ll. Criminologia	24	5,67	1,13	24	3,46	1,77	24	4,04	1,71	24	4,17	2,10	24	5,54	1,06
<b>Dret</b>	<b>100</b>	<b>5,78</b>	<b>1,19</b>	<b>100</b>	<b>4,62</b>	<b>1,88</b>	<b>100</b>	<b>4,18</b>	<b>1,64</b>	<b>100</b>	<b>4,45</b>	<b>1,92</b>	<b>102</b>	<b>5,52</b>	<b>1,23</b>
<b>Socials</b>	<b>1.057</b>	<b>5,62</b>	<b>1,36</b>	<b>1.055</b>	<b>4,42</b>	<b>1,95</b>	<b>1.055</b>	<b>4,38</b>	<b>1,60</b>	<b>1.057</b>	<b>4,11</b>	<b>1,84</b>	<b>1.069</b>	<b>5,48</b>	<b>1,28</b>
Referent promoció 2010 Catalunya															
<b>Dret</b>	<b>514</b>	<b>5,73</b>	<b>1,18</b>	<b>514</b>	<b>4,82</b>	<b>1,83</b>	<b>513</b>	<b>4,38</b>	<b>1,62</b>	<b>514</b>	<b>4,85</b>	<b>1,83</b>	<b>523</b>	<b>5,53</b>	<b>1,21</b>
<b>Socials</b>	<b>6.680</b>	<b>5,72</b>	<b>1,26</b>	<b>6.661</b>	<b>4,66</b>	<b>1,91</b>	<b>6.661</b>	<b>4,57</b>	<b>1,60</b>	<b>6.678</b>	<b>4,45</b>	<b>1,82</b>	<b>6.780</b>	<b>5,61</b>	<b>1,22</b>
Referent promoció 2007 Universitat															
<b>Dret</b>	<b>88</b>	<b>5,55</b>	<b>1,22</b>	<b>86</b>	<b>5,13</b>	<b>1,71</b>	<b>88</b>	<b>4,57</b>	<b>1,53</b>	<b>88</b>	<b>4,63</b>	<b>1,61</b>	<b>90</b>	<b>5,28</b>	<b>1,26</b>
<b>Socials</b>	<b>1.141</b>	<b>5,72</b>	<b>1,17</b>	<b>1.138</b>	<b>4,84</b>	<b>1,62</b>	<b>1.143</b>	<b>4,64</b>	<b>1,49</b>	<b>1.143</b>	<b>4,42</b>	<b>1,57</b>	<b>1.170</b>	<b>5,54</b>	<b>1,14</b>
Referent promoció 2004 Universitat															
<b>Dret</b>	<b>98</b>	<b>5,59</b>	<b>1,19</b>	<b>98</b>	<b>5,39</b>	<b>1,57</b>	<b>98</b>	<b>4,60</b>	<b>1,52</b>	<b>98</b>	<b>4,67</b>	<b>1,62</b>	<b>99</b>	<b>5,49</b>	<b>1,16</b>
<b>Socials</b>	<b>1.164</b>	<b>5,71</b>	<b>1,14</b>	<b>1.162</b>	<b>5,04</b>	<b>1,62</b>	<b>1.162</b>	<b>4,73</b>	<b>1,46</b>	<b>1.164</b>	<b>4,48</b>	<b>1,56</b>	<b>1.189</b>	<b>5,52</b>	<b>1,11</b>
Referent promoció 2001 Universitat															
<b>Dret</b>	<b>99</b>	<b>5,34</b>	<b>1,42</b>	<b>99</b>	<b>5,01</b>	<b>1,68</b>	<b>99</b>	<b>4,46</b>	<b>1,52</b>	<b>99</b>	<b>4,17</b>	<b>1,75</b>	<b>99</b>	<b>5,40</b>	<b>1,17</b>
<b>Socials</b>	<b>1.148</b>	<b>5,50</b>	<b>1,20</b>	<b>1.136</b>	<b>4,71</b>	<b>1,71</b>	<b>1.148</b>	<b>4,59</b>	<b>1,52</b>	<b>1.147</b>	<b>4,33</b>	<b>1,61</b>	<b>1.148</b>	<b>5,40</b>	<b>1,22</b>

## SEGUIMENT DE LA INSERCIÓ LABORAL DELS GRADUATS UNIVERSITARIS Promoció - 2010

### I Nivell i adequació de la formació inicial

Molt baix

1 2 3 4 5 6 7

Molt alt

Universitat Autònoma de Barcelona	Nivell i adequació de les competències acadèmiques											
	Formació teòrica						Formació pràctica					
	Nivell obtingut			Utilitat per a la feina			Nivell obtingut			Utilitat per a la feina		
	(f)	Mitjana	Desv.	(f)	Mitjana	Desv.	(f)	Mitjana	Desv.	(f)	Mitjana	Desv.
LI. Dret	85	4,98	1,26	84	4,18	1,60	85	2,87	1,53	84	3,04	1,85
LI. Criminologia	27	5,37	1,45	25	3,56	2,10	27	3,96	1,79	25	3,08	1,89
<b>Dret</b>	<b>112</b>	<b>5,07</b>	<b>1,31</b>	<b>109</b>	<b>4,04</b>	<b>1,74</b>	<b>112</b>	<b>3,13</b>	<b>1,65</b>	<b>109</b>	<b>3,05</b>	<b>1,85</b>
<b>Socials</b>	<b>1.247</b>	<b>4,84</b>	<b>1,31</b>	<b>1.228</b>	<b>3,84</b>	<b>1,70</b>	<b>1.247</b>	<b>4,08</b>	<b>1,77</b>	<b>1.224</b>	<b>3,87</b>	<b>1,99</b>
Referent promoció 2010 Catalunya												
<b>Dret</b>	<b>611</b>	<b>5,34</b>	<b>1,16</b>	<b>573</b>	<b>4,52</b>	<b>1,71</b>	<b>611</b>	<b>3,58</b>	<b>1,75</b>	<b>571</b>	<b>3,66</b>	<b>1,94</b>
<b>Socials</b>	<b>8.022</b>	<b>5,01</b>	<b>1,27</b>	<b>7.842</b>	<b>4,14</b>	<b>1,70</b>	<b>8.019</b>	<b>4,33</b>	<b>1,78</b>	<b>7.829</b>	<b>4,20</b>	<b>1,96</b>
Referent promoció 2007 Universitat												
<b>Dret</b>	<b>100</b>	<b>4,84</b>	<b>1,28</b>	<b>100</b>	<b>4,25</b>	<b>1,84</b>	<b>100</b>	<b>3,18</b>	<b>1,74</b>	<b>100</b>	<b>3,72</b>	<b>2,02</b>
<b>Socials</b>	<b>1.320</b>	<b>4,90</b>	<b>1,24</b>	<b>1.321</b>	<b>4,13</b>	<b>1,58</b>	<b>1.320</b>	<b>4,06</b>	<b>1,67</b>	<b>1.320</b>	<b>4,24</b>	<b>1,82</b>
Referent promoció 2004 Universitat												
<b>Dret</b>	<b>112</b>	<b>5,04</b>	<b>1,16</b>	<b>112</b>	<b>4,56</b>	<b>1,56</b>	<b>112</b>	<b>3,08</b>	<b>1,41</b>	<b>112</b>	<b>3,75</b>	<b>1,89</b>
<b>Socials</b>	<b>1.277</b>	<b>4,67</b>	<b>1,32</b>	<b>1.277</b>	<b>4,14</b>	<b>1,53</b>	<b>1.277</b>	<b>4,04</b>	<b>1,63</b>	<b>1.277</b>	<b>4,28</b>	<b>1,77</b>
Referent promoció 2001 Universitat												
<b>Dret</b>	<b>113</b>	<b>4,73</b>	<b>1,22</b>	<b>113</b>	<b>4,02</b>	<b>1,50</b>	<b>113</b>	<b>2,78</b>	<b>1,46</b>	<b>113</b>	<b>3,36</b>	<b>1,84</b>
<b>Socials</b>	<b>1.244</b>	<b>4,91</b>	<b>1,13</b>	<b>1.243</b>	<b>3,97</b>	<b>1,58</b>	<b>1.244</b>	<b>3,89</b>	<b>1,59</b>	<b>1.242</b>	<b>4,12</b>	<b>1,90</b>

## SEGUIMENT DE LA INSERCIÓ LABORAL DELS GRADUATS UNIVERSITARIS Promoció - 2010

## II Nivell i adequació de la formació inicial

Molt baix

1 2 3 4 5 6 7

Molt alt

Universitat Autònoma de Barcelona	Nivell i adequació de les competències instrumentals																		Gestió					
	Informàtica						Idiomes						Documentació						Nivell obtingut			Utilitat per a la feina		
	Nivell obtingut			Utilitat per a la feina			Nivell obtingut			Utilitat per a la feina			Nivell obtingut			(f)	Mitjana	Desv.	(f)	Mitjana	Desv.			
	(f)	Mitjana	Desv.	(f)	Mitjana	Desv.	(f)	Mitjana	Desv.	(f)	Mitjana	Desv.	(f)	Mitjana	Desv.									
Ll. Dret	85	2,16	1,38	84	4,44	2,04	85	1,69	1,21	84	3,35	2,13	85	4,27	1,84	84	5,11	1,68	84	3,71	1,75	83	4,83	1,86
Ll. Criminologia	27	2,81	1,96	25	4,96	1,81	27	2,15	1,56	25	3,72	2,35	27	4,67	1,92	25	4,84	1,91	27	3,56	1,80	25	4,92	1,87
<b>Dret</b>	<b>112</b>	<b>2,32</b>	<b>1,56</b>	<b>109</b>	<b>4,56</b>	<b>1,99</b>	<b>112</b>	<b>1,80</b>	<b>1,31</b>	<b>109</b>	<b>3,43</b>	<b>2,17</b>	<b>112</b>	<b>4,37</b>	<b>1,86</b>	<b>109</b>	<b>5,05</b>	<b>1,73</b>	<b>111</b>	<b>3,68</b>	<b>1,75</b>	<b>108</b>	<b>4,85</b>	<b>1,85</b>
<b>Socials</b>	<b>1.240</b>	<b>3,78</b>	<b>1,77</b>	<b>1.223</b>	<b>5</b>	<b>1,88</b>	<b>1.243</b>	<b>2,55</b>	<b>1,76</b>	<b>1.223</b>	<b>4,12</b>	<b>2,23</b>	<b>1.240</b>	<b>4,48</b>	<b>1,69</b>	<b>1.219</b>	<b>4,59</b>	<b>1,82</b>	<b>1.243</b>	<b>4,39</b>	<b>1,56</b>	<b>1.222</b>	<b>5,32</b>	<b>1,51</b>
Referent promoció 2010 Catalunya																								
<b>Dret</b>	<b>612</b>	<b>3,06</b>	<b>1,85</b>	<b>573</b>	<b>4,59</b>	<b>1,92</b>	<b>609</b>	<b>2,44</b>	<b>1,81</b>	<b>571</b>	<b>3,66</b>	<b>2,19</b>	<b>612</b>	<b>4,73</b>	<b>1,69</b>	<b>573</b>	<b>5,16</b>	<b>1,70</b>	<b>611</b>	<b>4,26</b>	<b>1,74</b>	<b>572</b>	<b>5,19</b>	<b>1,64</b>
<b>Socials</b>	<b>8.015</b>	<b>4</b>	<b>1,80</b>	<b>7.831</b>	<b>5,06</b>	<b>1,81</b>	<b>8.002</b>	<b>2,93</b>	<b>1,91</b>	<b>7.825</b>	<b>4,24</b>	<b>2,22</b>	<b>8.010</b>	<b>4,61</b>	<b>1,62</b>	<b>7.827</b>	<b>4,80</b>	<b>1,74</b>	<b>8.017</b>	<b>4,57</b>	<b>1,52</b>	<b>7.835</b>	<b>5,39</b>	<b>1,48</b>
Referent promoció 2007 Universitat																								
<b>Dret</b>	<b>100</b>	<b>2,28</b>	<b>1,44</b>	<b>100</b>	<b>4,73</b>	<b>1,99</b>	<b>100</b>	<b>1,99</b>	<b>1,49</b>	<b>100</b>	<b>3,74</b>	<b>2,22</b>	<b>100</b>	<b>4,40</b>	<b>1,55</b>	<b>100</b>	<b>4,99</b>	<b>1,71</b>	<b>100</b>	<b>3,68</b>	<b>1,75</b>	<b>100</b>	<b>5,03</b>	<b>1,73</b>
<b>Socials</b>	<b>1.320</b>	<b>3,66</b>	<b>1,71</b>	<b>1.321</b>	<b>5,28</b>	<b>1,64</b>	<b>1.320</b>	<b>2,28</b>	<b>1,57</b>	<b>1.320</b>	<b>3,85</b>	<b>2,16</b>	<b>1.321</b>	<b>4,42</b>	<b>1,55</b>	<b>1.321</b>	<b>4,75</b>	<b>1,70</b>	<b>1.320</b>	<b>4,26</b>	<b>1,52</b>	<b>1.320</b>	<b>5,28</b>	<b>1,49</b>
Referent promoció 2004 Universitat																								
<b>Dret</b>	<b>112</b>	<b>2,43</b>	<b>1,59</b>	<b>112</b>	<b>4,88</b>	<b>1,88</b>	<b>112</b>	<b>2,21</b>	<b>1,62</b>	<b>112</b>	<b>3,95</b>	<b>1,99</b>	<b>112</b>	<b>4,53</b>	<b>1,38</b>	<b>112</b>	<b>5,16</b>	<b>1,40</b>	<b>112</b>	<b>3,57</b>	<b>1,65</b>	<b>112</b>	<b>4,58</b>	<b>1,77</b>
<b>Socials</b>	<b>1.277</b>	<b>3,67</b>	<b>1,73</b>	<b>1.277</b>	<b>5,01</b>	<b>1,74</b>	<b>1.276</b>	<b>2,60</b>	<b>1,65</b>	<b>1.276</b>	<b>3,85</b>	<b>2,07</b>	<b>1.277</b>	<b>4,35</b>	<b>1,55</b>	<b>1.277</b>	<b>4,71</b>	<b>1,62</b>	<b>1.276</b>	<b>4,04</b>	<b>1,52</b>	<b>1.276</b>	<b>4,75</b>	<b>1,61</b>
Referent promoció 2001 Universitat																								
<b>Dret</b>	<b>113</b>	<b>2,38</b>	<b>1,57</b>	<b>113</b>	<b>4,42</b>	<b>2,06</b>	<b>113</b>	<b>2,04</b>	<b>1,52</b>	<b>113</b>	<b>3,28</b>	<b>2,05</b>	<b>113</b>	<b>4,55</b>	<b>1,58</b>	<b>112</b>	<b>4,86</b>	<b>1,51</b>	<b>113</b>	<b>3,53</b>	<b>1,50</b>	<b>113</b>	<b>4,52</b>	<b>1,36</b>
<b>Socials</b>	<b>1.243</b>	<b>3,34</b>	<b>1,72</b>	<b>1.241</b>	<b>4,77</b>	<b>1,86</b>	<b>1.242</b>	<b>2,22</b>	<b>1,57</b>	<b>1.241</b>	<b>3,41</b>	<b>2,11</b>	<b>1.243</b>	<b>4,60</b>	<b>1,55</b>	<b>1.241</b>	<b>4,68</b>	<b>1,66</b>	<b>1.236</b>	<b>4,08</b>	<b>1,54</b>	<b>1.235</b>	<b>4,84</b>	<b>1,60</b>



## SEGUIMENT DE LA INSERCIÓ LABORAL DELS GRADUATS UNIVERSITARIS Promoció - 2010

## III Nivell i adequació de la formació inicial

Molt baix

1 2 3 4 5 6 7

Molt alt

Universitat Autònoma de Barcelona	Nivell i adequació de les competències interpersonals i de gestió																							
	Expressió oral						Comunicació escrita						Treball en equip						Lideratge					
	Nivell obtingut			Utilitat per a la feina			Nivell obtingut			Utilitat per a la feina			Nivell obtingut			Utilitat per a la feina			Nivell obtingut			Utilitat per a la feina		
	(t)	Mitjana	Desv.	(t)	Mitjana	Desv.	(t)	Mitjana	Desv.	(t)	Mitjana	Desv.	(t)	Mitjana	Desv.	(t)	Mitjana	Desv.	(t)	Mitjana	Desv.	(t)	Mitjana	Desv.
Ll. Dret	85	3,55	1,71	84	4,81	1,99	85	4,61	1,47	84	5,30	1,58	85	4,02	1,78	84	4,52	1,95	84	3,01	1,60	83	4,17	1,96
Ll. Criminologia	27	3,96	1,99	25	4,72	1,79	27	4,67	1,57	25	5,20	1,53	27	4,81	1,49	25	4,64	1,60	27	2,81	1,71	25	4,08	2,02
Dret	112	3,65	1,78	109	4,79	1,94	112	4,63	1,49	109	5,28	1,56	112	4,21	1,74	109	4,55	1,87	111	2,96	1,62	108	4,15	1,96
Socials	1.246	4,46	1,65	1.226	5,31	1,67	1.246	4,87	1,41	1.226	5,18	1,62	1.246	5,25	1,48	1.226	5,53	1,59	1.244	3,81	1,62	1.224	4,75	1,72
Referent promoció 2010 Catalunya																								
Dret	611	4,13	1,81	570	5,16	1,81	612	4,97	1,43	573	5,44	1,57	612	4,56	1,68	573	4,90	1,75	610	3,61	1,77	571	4,58	1,82
Socials	8.023	4,65	1,62	7.839	5,45	1,57	8.020	4,94	1,44	7.840	5,23	1,61	8.024	5,35	1,45	7.842	5,63	1,53	8.014	4,07	1,64	7.836	4,89	1,67
Referent promoció 2007 Universitat																								
Dret	100	3,75	1,63	100	4,92	1,86	100	4,56	1,49	100	5,24	1,69	100	3,71	1,67	100	4,62	1,82	100	2,88	1,67	100	4,29	1,91
Socials	1.320	4,35	1,61	1.319	5,23	1,60	1.321	4,74	1,47	1.321	5,25	1,52	1.321	5,04	1,53	1.320	5,50	1,51	1.319	3,59	1,57	1.319	4,57	1,67
Referent promoció 2004 Universitat																								
Dret	112	3,79	1,80	112	4,73	1,82	112	4,79	1,39	112	5,33	1,43	112	3,90	1,58	112	4,60	1,63	112	3,12	1,58	112	4,32	1,71
Socials	1.277	4,35	1,60	1.277	4,96	1,60	1.277	4,79	1,38	1.277	5,11	1,47	1.277	4,99	1,52	1.277	5,39	1,51	1.276	3,63	1,56	1.276	4,37	1,69
Referent promoció 2001 Universitat																								
Dret	112	3,54	1,71	112	4,61	1,79	112	4,75	1,35	112	5,12	1,37	111	3,80	1,63	111	4,47	1,67	112	2,96	1,51	111	3,88	1,69
Socials	1.237	4,18	1,66	1.234	4,96	1,69	1.238	4,71	1,43	1.237	5	1,55	1.242	5,03	1,50	1.241	5,27	1,55	1.238	3,46	1,56	1.233	4,19	1,75

## SEGUIMENT DE LA INSERCIÓ LABORAL DELS GRADUATS UNIVERSITARIS Promoció - 2010

## IV Nivell i adequació de la formació inicial

Molt baix

1 2 3 4 5 6 7

Molt alt

Universitat Autònoma de Barcelona	Nivell i adequació de les competències cognitives																							
	Resolució de problemes						Presa de decisions						Creativitat						Pensament crític					
	Nivell obtingut			Utilitat per a la feina			Nivell obtingut			Utilitat per a la feina			Nivell obtingut			Utilitat per a la feina			Nivell obtingut			Utilitat per a la feina		
	(t)	Mijana	Desv.	(t)	Mijana	Desv.	(t)	Mijana	Desv.	(t)	Mijana	Desv.	(t)	Mijana	Desv.	(t)	Mijana	Desv.	(t)	Mijana	Desv.	(t)	Mijana	Desv.
Ll. Dret	85	3,87	1,70	84	5,26	1,78	85	3,49	1,73	84	5,11	1,84	85	2,81	1,66	84	3,95	1,96	84	4,63	1,64	84	5,14	1,69
Ll. Criminologia	27	4	1,64	25	5,24	1,81	27	3,67	1,54	25	5,04	1,95	27	3,74	1,68	25	4,24	1,79	27	5,11	1,78	25	4,76	1,94
Dret	112	3,90	1,68	109	5,26	1,78	112	3,54	1,68	109	5,09	1,85	112	3,04	1,70	109	4,02	1,91	111	4,75	1,68	109	5,06	1,75
Socials	1.244	4,38	1,62	1.225	5,57	1,53	1.242	4,32	1,59	1.224	5,48	1,54	1.241	4,13	1,79	1.220	4,79	1,85	1.240	4,92	1,57	1.216	5,04	1,72
Referent promoció 2010 Catalunya																								
Dret	612	4,47	1,65	573	5,47	1,62	612	4,12	1,70	573	5,34	1,67	612	3,50	1,71	573	4,27	1,80	611	4,84	1,65	573	4,97	1,71
Socials	8.018	4,56	1,57	7.836	5,63	1,47	8.011	4,48	1,55	7.831	5,53	1,51	8.011	4,29	1,72	7.829	4,89	1,77	8.009	4,88	1,57	7.827	5,13	1,65
Referent promoció 2007 Universitat																								
Dret	100	3,87	1,66	100	5,29	1,78	100	3,47	1,60	100	5,03	1,91	100	2,88	1,53	100	4,07	1,97	100	4,61	1,49	100	4,83	1,82
Socials	1.321	4,25	1,54	1.321	5,46	1,56	1.321	4,12	1,50	1.321	5,37	1,54	1.321	4,02	1,72	1.321	4,82	1,74	1.321	4,85	1,49	1.321	5,02	1,64
Referent promoció 2004 Universitat																								
Dret	112	4,08	1,61	112	5,20	1,77	112	3,82	1,58	112	5,32	1,74	112	3,09	1,65	112	3,99	1,85	112	4,53	1,52	112	4,85	1,57
Socials	1.277	4,26	1,56	1.276	5,20	1,62	1.277	4,17	1,54	1.277	5,13	1,60	1.277	4	1,69	1.277	4,63	1,76	1.277	4,79	1,52	1.277	4,98	1,57
Referent promoció 2001 Universitat																								
Dret	111	3,69	1,52	112	4,81	1,61	112	3,61	1,51	112	5	1,70	113	2,95	1,55	113	4	1,74	113	4,48	1,60	113	4,61	1,51
Socials	1.237	4,24	1,49	1.237	5,13	1,58	1.236	4,11	1,49	1.236	5,16	1,57	1.241	4,04	1,63	1.240	4,65	1,71	1.240	4,84	1,47	1.237	4,88	1,59

SEGUIMENT DE LA INSERCIÓ LABORAL DELS GRADUATS UNIVERSITARIS Promoció - 2010

I L'atur

Universitat Autònoma de Barcelona	Total mostra	Graduats no ocupats				Temps de recerca de feina (aturats)								Rebuig d'ofertes (aturats)								Motius per no cercar feina (inactius)					
		ATURATS		INACTIUS		Menys de 6 mesos		Entre 6 mesos i 1 any		Entre 1 any i 2 anys		Més de 2 anys		0		1-3		4-6		Més de 6		Continuar els estudis		Matrícula/Llar		Altres	
		(t)	% s'ha ocup.	n	% s'ha ocup.	(t)	% s'atur	(t)	% s'atur	(t)	% s'atur	(t)	% s'atur	(t)	% s'atur	(t)	% s'atur	(t)	% s'atur	(t)	% s'atur	(t)	% s'atur	(t)	% s'atur	(t)	% s'atur
Li. Dret	85	4	57,14	3	42,86	3	75	--	--	--	--	1	25	2	50	1	25	--	--	1	25	2	66,67	--	--	1	33,33
Li. Criminologia	27	1	50	1	50	--	--	--	--	--	--	1	100	1	100	--	--	--	--	--	--	1	100	--	--	--	--
Dret	112	5	55,56	4	44,44	3	60	--	--	--	--	2	40	3	60	1	20	--	--	1	20	3	75	--	--	1	25
Socials	1.248	124	73,81	44	26,19	60	48,39	22	17,74	18	14,52	24	19,35	68	54,84	41	33,06	6	4,84	6	4,84	23	52,27	8	18,18	13	29,55
Referent promoció 2010 Catalunya																											
Dret	612	42	48,84	44	51,16	26	61,90	4	9,52	7	16,67	5	11,90	22	52,38	17	40,48	1	2,38	1	2,38	34	77,27	4	9,09	6	13,64
Socials	8.031	861	74,42	296	25,58	442	51,34	162	18,82	109	12,66	147	17,07	476	55,28	309	35,89	48	5,57	16	1,86	143	48,31	66	22,30	87	29,39
Referent promoció 2007 Universitat																											
Dret	104	4	30,77	9	69,23	4	100	--	--	--	--	--	--	--	3	75	--	--	1	25	8	88,89	--	--	1	11,11	
Socials	1.331	94	62,67	56	37,33	62	65,96	19	20,21	8	8,51	5	5,32	35	37,23	46	48,94	11	11,70	2	2,13	39	69,64	6	10,71	11	19,64
Referent promoció 2004 Universitat																											
Dret	115	4	33,33	8	66,67	3	75	--	--	1	25	--	--	--	3	75	1	25	--	--	8	100	--	--	--	--	
Socials	1.291	50	54,95	41	45,05	36	72	11	22	3	6	--	--	9	18	24	48	7	14	10	20	28	68,29	4	9,76	9	21,95
Referent promoció 2001 Universitat																											
Dret	115	8	57,14	6	42,86	5	62,50	--	--	2	25	1	12,50	1	12,50	5	62,50	--	--	2	25	6	100	--	--	--	--
Socials	1.291	74	60,16	49	39,84	40	54,05	6	8,11	2	2,70	3	4,05	16	21,62	20	27,03	7	9,46	8	10,81	23	46,94	8	16,33	11	22,45

## SEGUIMENT DE LA INSERCIÓ LABORAL DELS GRADUATS UNIVERSITARIS Promoció - 2010

## II L'atur

Universitat Autònoma de Barcelona	Graduats no ocupats	Mitjans utilitzats per trobar feina																								
		Sumatori resposta (f)	Contactes personals		Iniciativa personal		Anuncis a la premsa		Oposicions concurs públics		Servei Català Col·locació		Pròpia Empresa		Serveis Universitat		Conveni Coop. educativa		Col·legi professional		Borses institucionals		Internet		Altres	
			(f)	(f)	%	(f)	%	(f)	%	(f)	%	(f)	%	(f)	%	(f)	%	(f)	%	(f)	%	(f)	%	(f)	%	(f)
LI. Dret	7	5	--	--	1	20	--	--	--	--	--	--	--	--	--	--	--	--	1	20	--	--	3	60	--	--
LI. Criminologia	2	6	1	16,67	1	16,67	--	--	1	16,67	1	16,67	--	--	--	--	--	--	--	--	1	16,67	1	16,67	--	--
Dret	9	11	1	9,09	2	18,18	--	--	1	9,09	1	9,09	--	--	--	--	--	--	1	9,09	1	9,09	4	36,36	--	--
Socials	168	498	87	17,47	84	16,87	34	6,83	20	4,02	52	10,44	10	2,01	19	3,82	5	1	25	5,02	42	8,43	119	23,90	1	0,20
Referent promoció 2010 Catalunya																										
Dret	86	145	25	17,24	22	15,17	5	3,45	4	2,76	11	7,59	2	1,38	9	6,21	1	0,69	16	11,03	10	6,90	39	26,90	1	0,69
Socials	1.157	3.321	561	16,89	570	17,16	165	4,97	119	3,58	360	10,84	60	1,81	211	6,35	38	1,14	132	3,97	292	8,79	796	23,97	17	0,51
Referent promoció 2007 Universitat																										
Dret	13	15	3	20	3	20	--	--	--	--	1	6,67	1	6,67	1	6,67	--	--	2	13,33	--	--	3	20	1	6,67
Socials	150	333	52	15,62	57	17,12	25	7,51	20	6,01	42	12,61	6	1,80	15	4,50	4	1,20	20	6,01	--	--	88	26,43	4	1,20
Referent promoció 2004 Universitat																										
Dret	12	19	4	21,05	2	10,53	3	15,79	3	15,79	2	10,53	--	--	2	10,53	--	--	--	--	--	--	3	15,79	--	--
Socials	91	179	30	16,76	30	16,76	19	10,61	11	6,15	16	8,94	2	1,12	9	5,03	2	1,12	6	3,35	--	--	47	26,26	7	3,91
Referent promoció 2001 Universitat																										
Dret	14	16	1	6,25	4	25	3	18,75	2	12,50	--	--	--	--	--	--	--	--	--	--	--	--	5	31,25	1	6,25
Socials	123	141	23	16,31	18	12,77	28	19,86	5	3,55	8	5,67	1	0,71	4	2,84	2	1,42	4	2,84	--	--	42	29,79	6	4,26

SEGUIMENT DE LA INSERCIÓ LABORAL DELS GRADUATS UNIVERSITARIS Promoció - 2010

III L'atur



Universitat Autònoma de Barcelona	Valoració dels factors implicats en la cerca, l'assoliment i l'acceptació de la feina																										
	Mancances formació universitària rebuda			Activitats personals que impedeixen			Manca de pràctica professional			Tèrrer que hauria que atorgar			Manca de coneixements mercat laboral			Una feina amb un nivell retribuït adequat			Manca de coneixements d'idiomes			Manca de coneixements en informàtica			Manca d'altres coneixements		
	(n)	Mijana	Desv.	(n)	Mijana	Desv.	(n)	Mijana	Desv.	(n)	Mijana	Desv.	(n)	Mijana	Desv.	(n)	Mijana	Desv.	(n)	Mijana	Desv.	(n)	Mijana	Desv.	(n)	Mijana	Desv.
LI Dret	4	3,50	1,91	4	2	2	4	5,50	1,91	4	6	1,41	4	5,50	1,29	4	4,25	1,71	4	6	1,41	4	3,75	0,96	4	4,75	1,26
LI Criminologia	1	1	--	1	1	--	1	7	--	1	2	--	1	2	--	1	3	--	1	3	--	1	1	--	1	2	--
Dret	5	3	2	5	1,80	1,79	5	5,80	1,79	5	5,20	2,17	5	4,80	1,92	5	3,60	2,07	5	5,40	1,82	5	3,20	1,48	5	4,20	1,64
Socials	124	2,94	1,87	124	2,53	1,98	124	4,49	2,14	124	4,10	1,94	122	3,21	1,77	124	3,67	1,82	124	4,04	1,93	124	2,82	1,69	116	3,18	1,62
Referent promoció 2010 Catalunya																											
Dret	42	3,07	1,52	42	2,67	1,90	42	4,98	2,10	42	4,64	1,96	42	3,76	1,59	42	4,05	1,75	41	4,46	1,78	42	3,36	1,91	42	3,48	1,80
Socials	855	2,93	1,92	855	2,46	1,90	853	4,28	2,22	854	4,01	1,99	852	3,11	1,77	853	3,50	1,88	851	3,84	1,99	854	2,75	1,73	844	3,09	1,62
Referent promoció 2007 Universitat																											
Dret	4	3,75	2,22	4	2	1,41	4	5,50	1,29	4	6	1,41	4	3,50	2,38	4	5,75	2,50	4	3,25	1,50	4	2,75	1,71	4	3,50	2,65
Socials	92	3,16	1,90	94	2,60	1,80	94	3,90	2,14	94	4,79	1,84	94	3,33	1,84	94	4,86	1,68	94	3,57	1,82	94	3,16	1,74	94	3,45	1,49
Referent promoció 2004 Universitat																											
Dret	4	2,75	2,06	4	1,25	0,50	4	3,75	1,89	4	4,25	1,89	4	2,50	0,58	4	5,25	1,26	4	--	2,16	4	2,50	1,73	4	3	0,82
Socials	50	2,90	1,89	50	2,62	2,04	50	4,06	2,33	50	4,84	1,92	50	2,88	1,53	50	5,02	1,83	50	3,40	1,93	50	2,66	1,67	50	2,90	1,58
Referent promoció 2001 Universitat																											
Dret	8	3,13	2,10	8	3,13	2,30	8	5	1,85	8	4,63	2,20	8	4	1,60	8	4,63	1,77	8	3,50	2	8	3,75	2,12	8	3,38	1,60
Socials	58	3,45	1,92	58	3,16	2,13	58	4,57	1,92	58	5,19	1,84	58	3,43	1,52	58	4,90	1,57	58	3,62	1,95	58	3,41	1,87	58	3,67	1,56

## SEGUIMENT DE LA INSERCIÓ LABORAL DELS GRADUATS UNIVERSITARIS Promoció - 2010

## Preguntes crítiques - Formació continuada - Mobilitat

Universitat Autònoma de Barcelona	Satisfacció: carrera i universitat						Formació continuada									Mobilitat							
	Repetiries la mateixa carrera?			Repetiries a la mateixa universitat?			(f) No		Continuació dels estudis					A la mateixa universitat?			(f) No	Si					
	(f)	Si	No	(f)	Si	No			Si					(f)	Si	No		(f)	No	Durant els estudis	Laboralment	Estudis i feina	Nacional
							Cursos espec	Llicenciatura	Postgrau/màster	Doctorat	Altres												
Ll. Dret	85	71,76	28,24	85	82,35	17,65	85	24,71	15,29	5,88	43,53	1,18	9,41	64	7,81	92,19	85	69,41	20	8,24	2,35	34,62	65,38
Ll. Criminologia	27	70,37	29,63	27	77,78	22,22	27	25,93	7,41	11,11	48,15	3,70	3,70	20	35	65	27	66,67	18,52	14,81	--	77,78	22,22
<b>Dret</b>	<b>112</b>	<b>71,43</b>	<b>28,57</b>	<b>112</b>	<b>81,25</b>	<b>18,75</b>	<b>112</b>	<b>25</b>	<b>13,39</b>	<b>7,14</b>	<b>44,64</b>	<b>1,79</b>	<b>8,04</b>	<b>84</b>	<b>14,29</b>	<b>85,71</b>	<b>112</b>	<b>68,75</b>	<b>19,64</b>	<b>9,82</b>	<b>1,79</b>	<b>45,71</b>	<b>54,29</b>
<b>Socials</b>	<b>1.233</b>	<b>66,99</b>	<b>33,01</b>	<b>1.239</b>	<b>87,25</b>	<b>12,75</b>	<b>1.247</b>	<b>22,05</b>	<b>15,88</b>	<b>13,79</b>	<b>40,26</b>	<b>1,60</b>	<b>6,42</b>	<b>972</b>	<b>24,18</b>	<b>75,82</b>	<b>1.247</b>	<b>66,24</b>	<b>18,36</b>	<b>8,90</b>	<b>6,50</b>	<b>30,17</b>	<b>69,83</b>
Referent promoció 2010 Catalunya																							
<b>Dret</b>	<b>608</b>	<b>74,51</b>	<b>25,49</b>	<b>606</b>	<b>85,97</b>	<b>14,03</b>	<b>612</b>	<b>23,20</b>	<b>10,78</b>	<b>5,88</b>	<b>48,04</b>	<b>2,45</b>	<b>9,64</b>	<b>470</b>	<b>21,06</b>	<b>78,94</b>	<b>612</b>	<b>69,93</b>	<b>15,85</b>	<b>10,46</b>	<b>3,76</b>	<b>39,13</b>	<b>60,87</b>
<b>Socials</b>	<b>7.959</b>	<b>70,13</b>	<b>29,87</b>	<b>7.923</b>	<b>80,93</b>	<b>19,07</b>	<b>8.024</b>	<b>25,24</b>	<b>16,85</b>	<b>13,33</b>	<b>37</b>	<b>1,17</b>	<b>6,41</b>	<b>5.996</b>	<b>23,52</b>	<b>76,48</b>	<b>8.023</b>	<b>66,12</b>	<b>17,09</b>	<b>10,22</b>	<b>6,57</b>	<b>34,88</b>	<b>65,12</b>
Referent promoció 2007 Universitat																							NOU ENQ.2014
<b>Dret</b>	<b>100</b>	<b>75</b>	<b>25</b>	<b>93</b>	<b>87,10</b>	<b>12,90</b>	<b>100</b>	<b>15</b>	<b>18</b>	<b>5</b>	<b>44</b>	<b>5</b>	<b>13</b>	<b>85</b>	<b>15,29</b>	<b>84,71</b>	<b>100</b>	<b>71</b>	<b>11</b>	<b>13</b>	<b>5</b>	<b>--</b>	<b>--</b>
<b>Socials</b>	<b>1.298</b>	<b>71,57</b>	<b>28,43</b>	<b>1.271</b>	<b>89,61</b>	<b>10,39</b>	<b>1.321</b>	<b>24,83</b>	<b>19,38</b>	<b>10,45</b>	<b>34,29</b>	<b>2,35</b>	<b>8,71</b>	<b>993</b>	<b>26,38</b>	<b>73,62</b>	<b>1.321</b>	<b>66,09</b>	<b>14,53</b>	<b>11,13</b>	<b>8,25</b>	<b>--</b>	<b>--</b>
Referent promoció 2004 Universitat																							NOU ENQ.2014
<b>Dret</b>	<b>109</b>	<b>76,15</b>	<b>23,85</b>	<b>110</b>	<b>91,82</b>	<b>8,18</b>	<b>112</b>	<b>27,68</b>	<b>17,86</b>	<b>3,57</b>	<b>38,39</b>	<b>3,57</b>	<b>8,93</b>	<b>81</b>	<b>17,28</b>	<b>82,72</b>	<b>112</b>	<b>78,57</b>	<b>8,04</b>	<b>9,82</b>	<b>3,57</b>	<b>--</b>	<b>--</b>
<b>Socials</b>	<b>1.261</b>	<b>74,54</b>	<b>25,46</b>	<b>1.259</b>	<b>91,50</b>	<b>8,50</b>	<b>1.277</b>	<b>26,62</b>	<b>20,91</b>	<b>14,25</b>	<b>28,35</b>	<b>3,29</b>	<b>6,58</b>	<b>937</b>	<b>27,21</b>	<b>72,79</b>	<b>1.277</b>	<b>74,78</b>	<b>10,73</b>	<b>9,48</b>	<b>5,01</b>	<b>--</b>	<b>--</b>
Referent promoció 2001 Universitat																							NOU ENQ.2014
<b>Dret</b>	<b>115</b>	<b>69,57</b>	<b>30,43</b>	<b>115</b>	<b>90,43</b>	<b>9,57</b>	<b>115</b>	<b>16,52</b>	<b>11,30</b>	<b>5,22</b>	<b>38,26</b>	<b>3,48</b>	<b>25,22</b>	<b>96</b>	<b>21,88</b>	<b>78,13</b>	<b>113</b>	<b>72,57</b>	<b>8,85</b>	<b>14,16</b>	<b>4,42</b>	<b>--</b>	<b>--</b>
<b>Socials</b>	<b>1.286</b>	<b>68,04</b>	<b>31,96</b>	<b>1.287</b>	<b>91,61</b>	<b>8,39</b>	<b>1.288</b>	<b>28,03</b>	<b>13,28</b>	<b>13,90</b>	<b>27,10</b>	<b>3,88</b>	<b>13,82</b>	<b>927</b>	<b>26</b>	<b>74</b>	<b>1.275</b>	<b>72,24</b>	<b>12</b>	<b>11,69</b>	<b>4,08</b>	<b>--</b>	<b>--</b>

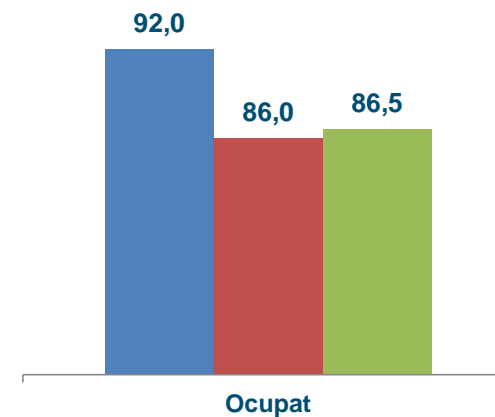
Sistema Universitari Públic a Catalunya. Descripció de l'enquesta d'Inserció laboral 2014

Àrea de Socials

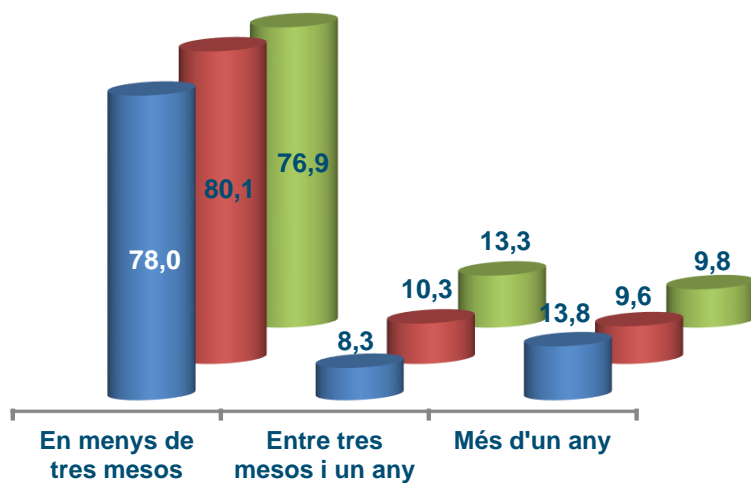
Dret de la Universitat Autònoma de Barcelona

	Població i mostra							
	Població	Mostra	% resposta	% error mostral	Homes		Dones	
					n	%	n	%
Dret (UAB)	208	112	53,85	6,3	44	39,29	68	60,71
Dret (CAT)	1393	612	43,93	2,97	252	41,18	360	58,82
Socials (UAB)	2359	1248	52,90	1,90	332	26,60	916	73,40

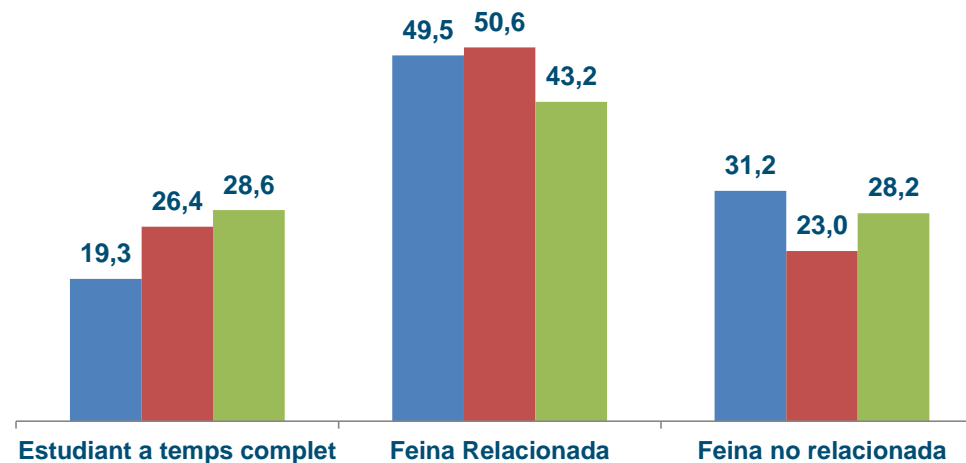
Taxa d'ocupació (%)



Temps per trobar la primera feina (%)



Estudis i feina durant els dos darrers anys de carrera (%)



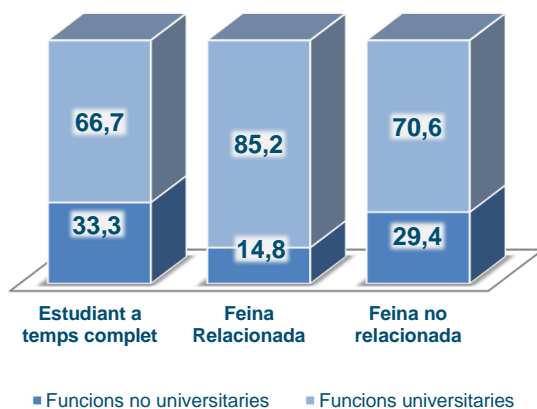
Sistema Universitari Públic a Catalunya. Descripció de l'enquesta d'Inserció laboral 2014

Àrea de Socials

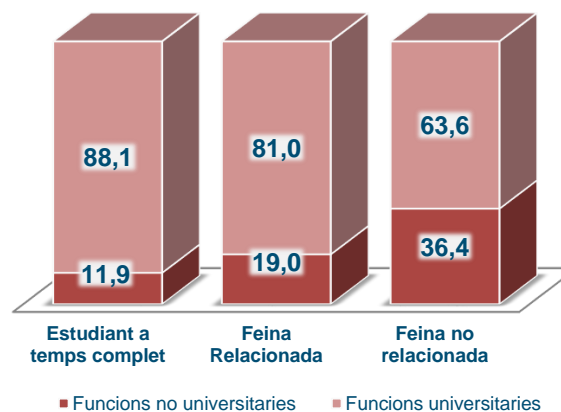
Dret de la Universitat Autònoma de Barcelona

Antecedents laborals durant els dos últims anys de carrera i qualitat de la inserció al cap de tres anys al finalitzar-la <sup>(1)</sup>

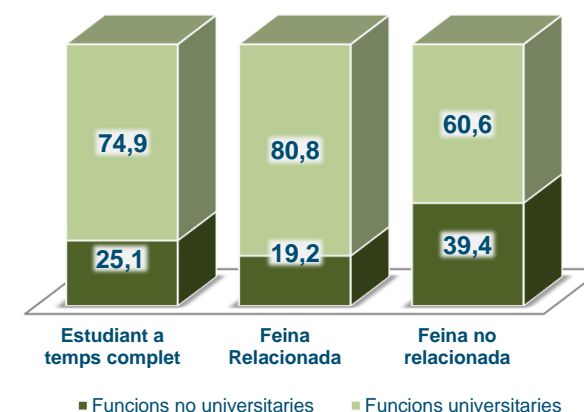
Dret (UAB)



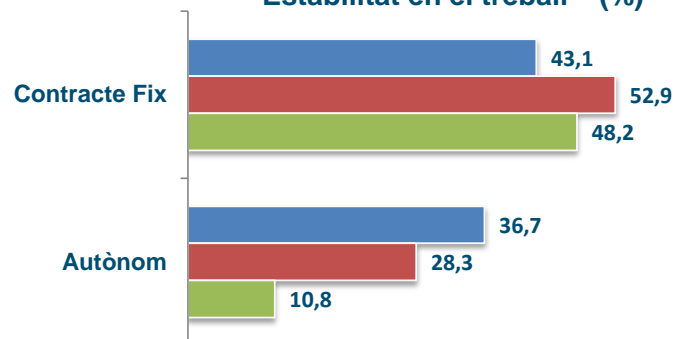
Dret (CAT)



Socials (UAB)



Estabilitat en el treball <sup>(2)</sup>(%)



**(1) Es considera que realitza funcions universitàries si fa funcions de nivell universitari independentment del requisit d'entrada (titulació específica, titulació universitària, cap titulació universitària). Es considera funcions no universitàries quan, independentment del requisit d'entrada, desenvolupa funcions que no es consideren de nivell universitari.**

**(2) Els percentatges corresponents a les categories que falten Contracte Temporal (17,43%, 15,53%; 38,47%) i Becaris (2,75%; 2,79%; 1,87%)**




Sistema Universitari Públic a Catalunya. Descripció de l'enquesta d'Inserció laboral 2014

Àrea de Socials

Dret de la Universitat Autònoma de Barcelona

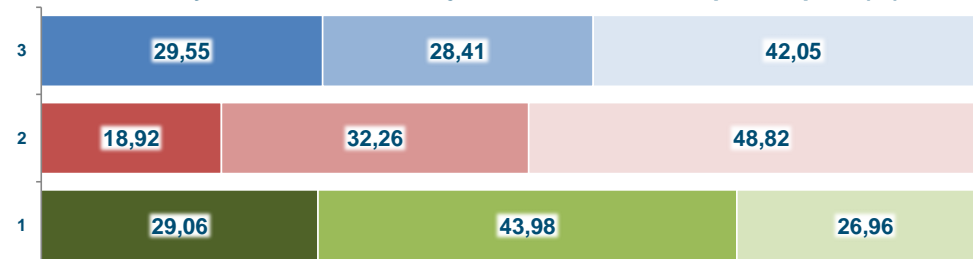
**Adequació de les feines a la titulació universitària (%)**



Funcions no universitàries

Funcions universitàries

**Guanyos anuals bruts amb jornada laboral a temps complet (%)**

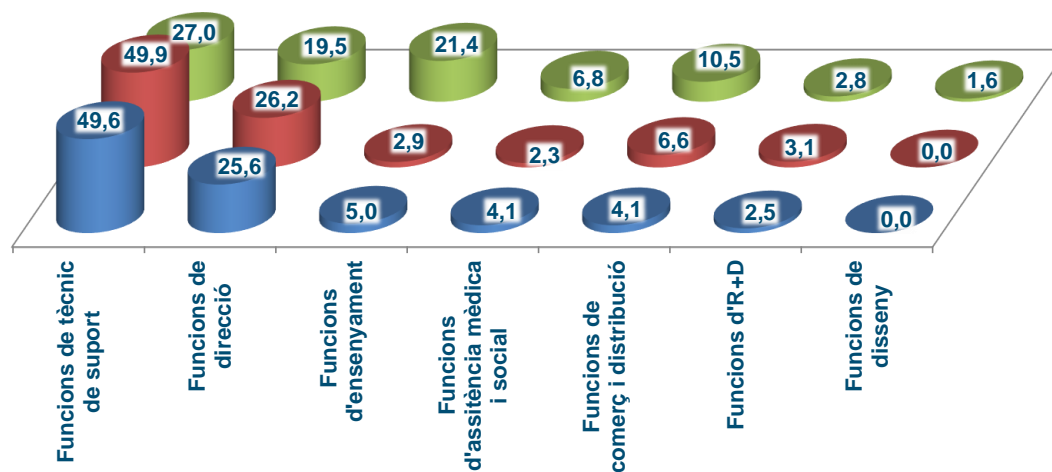


Mileuristes

Dosmieuristes

Més de dosmieuristes

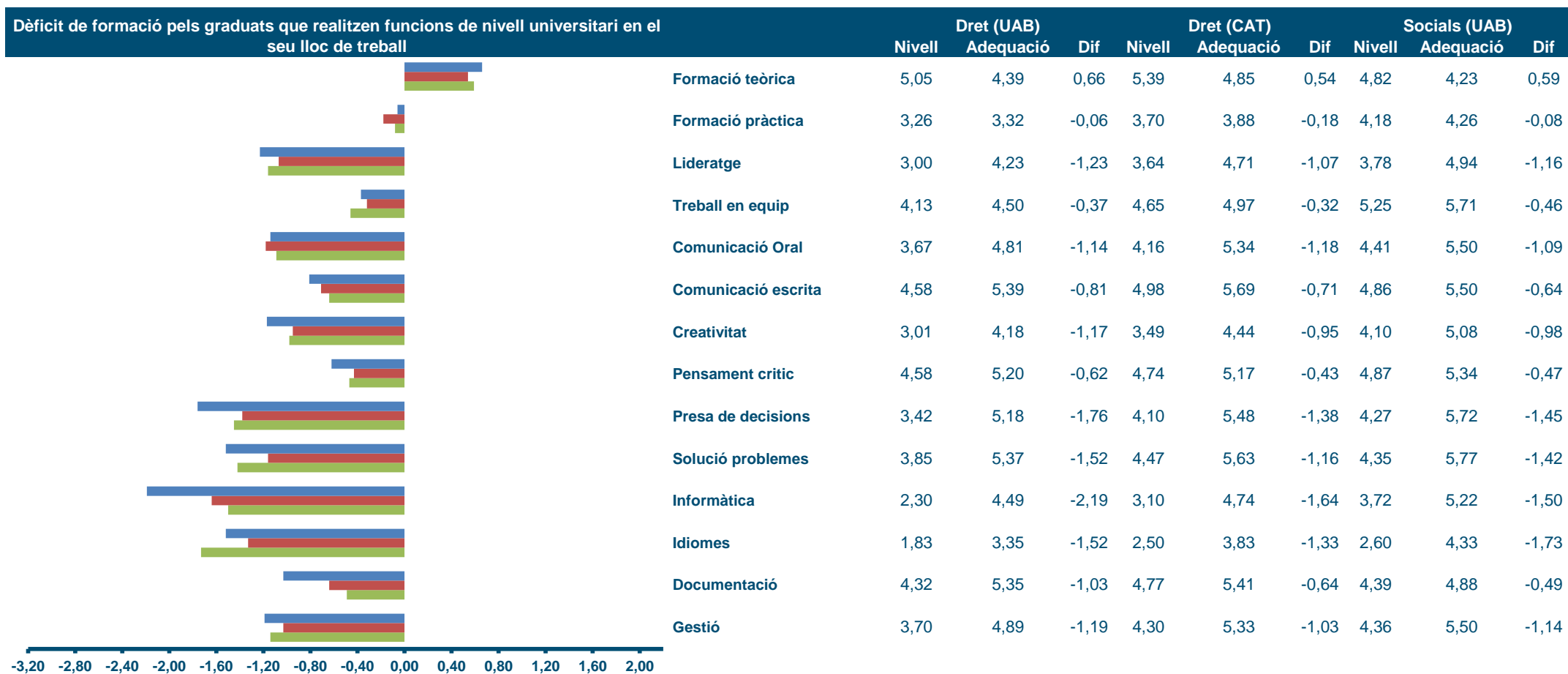
**Funcions exercides en el seu lloc de treball <sup>(3)</sup> (%)**



**(3) Els percentatges corresponents a les categories que falten són:**

**Funcions no qualificades (0,83%; 2,19%; 3,36%)**

**Funcions qualificades (8,26%; 6,87%; 7,11%)**



El dèficit s'ha calculat restant la mitjana de cada competència que es necessària per desenvolupar la feina, de la mitjana de l'avaluació del nivell de formació rebut a la universitat. Només inclou el col·lectiu de graduats que desenvolupen funcions de nivell universitari.

Sistema universitari de Catalunya  
Titulació: Criminologia

## SEGUIMENT DE LA INSERCIÓ LABORAL DELS GRADUATS UNIVERSITARIS Promoció - 2010

## Perfil de l'ensenyament

\* Es possible que contingui informació filtrada i els totals no coincideixin

LI. Criminologia	Població i mostra				Sexe				Antecedents laborals					
	Població	Mostra	% resposta	% Error mostral	Homes		Dones		n	Estudi a temps complet	Estudi i treball a temps complet		Estudi i treball a temps parcial	
					(f)	%	(f)	%		Estudiant	Relacionat	No relacionat	Relacionat	No relacionat
Universitat de Barcelona	122	68	55,74	7,94	36	52,94	32	47,06	68	5,88	55,88	16,18	5,88	16,18
Universitat Autònoma de Barcelona	42	27	64,29	11,41	12	44,44	15	55,56	25	8	44	12	8	28
Universitat de Girona	28	20	71,43	11,93	7	35	13	65	18	--	55,56	27,78	--	16,67
Universitat Internacional de Catalunya	34	27	79,41	8,68	13	48,15	14	51,85	27	3,70	66,67	18,52	3,70	7,41
<b>LI. Criminologia</b>	<b>226</b>	<b>142</b>	<b>62,83</b>	<b>5,02</b>	<b>68</b>	<b>47,89</b>	<b>74</b>	<b>52,11</b>	<b>138</b>	<b>5,07</b>	<b>55,80</b>	<b>17,39</b>	<b>5,07</b>	<b>16,67</b>
Referent promoció 2007 Universitat														
<b>LI. Criminologia</b>	<b>184</b>	<b>123</b>	<b>66,85</b>	<b>5,10</b>	<b>52</b>	<b>42,28</b>	<b>71</b>	<b>57,72</b>	<b>123</b>	<b>11,38</b>	<b>53,66</b>	<b>24,39</b>	<b>2,44</b>	<b>8,13</b>

## SEGUIMENT DE LA INSERCIÓ LABORAL DELS GRADUATS UNIVERSITARIS Promoció - 2010

## Estatus d'inserció

\* Es possible que contingui informació filtrada i els totals no coincideixin

LI. Criminologia	Situació laboral actual								
	n	Ocupat		Aturat amb experiència		Aturat sense experiència		Inactius	
		(f)	%	(f)	%	(f)	%	(f)	%
Universitat de Barcelona	68	63	92,65	3	4,41	--	--	2	2,94
Universitat Autònoma de Barcelona	27	25	92,59	--	--	1	3,70	1	3,70
Universitat de Girona	20	17	85	1	5	2	10	--	--
Universitat Internacional de Catalunya	27	24	88,89	2	7,41	--	--	1	3,70
<b>LI. Criminologia</b>	<b>142</b>	<b>129</b>	<b>90,85</b>	<b>6</b>	<b>4,23</b>	<b>3</b>	<b>2,11</b>	<b>4</b>	<b>2,82</b>
Referent promoció 2007 Universitat									
<b>LI. Criminologia</b>	<b>123</b>	<b>121</b>	<b>98,37</b>	<b>--</b>	<b>--</b>	<b>--</b>	<b>--</b>	<b>2</b>	<b>1,63</b>

## SEGUIMENT DE LA INSERCIÓ LABORAL DELS GRADUATS UNIVERSITARIS Promoció - 2010

## Primera inserció i any d'inici de la feina actual

\* Es possible que contingui informació filtrada i els totals no coincideixin

LI. Criminologia	La feina actual és la primera (%)			Temps primera inserció (%)							Any d'inici de la feina actual (%)					
	n	Sí	No	n	Abans d'acabar	Menys d'1 mes	D'1 a 3 mesos	De 4 a 6 mesos	De 7 a 12 mesos	Més d'1 any	n	Fa més de 3 anys	Fa 3 anys	Fa 2 anys	Fa 1 any	Any actual
Universitat de Barcelona	68	36,76	63,24	68	85,29	2,94	2,94	--	1,47	7,35	68	83,82	4,41	1,47	10,29	--
Universitat Autònoma de Barcelona	25	28	72	25	80	4	--	8	4	4	25	68	8	8	8	8
Universitat de Girona	18	77,78	22,22	18	94,44	5,56	--	--	--	--	18	88,89	--	--	11,11	--
Universitat Internacional de Catalunya	27	48,15	51,85	27	88,89	--	3,70	3,70	--	3,70	27	77,78	7,41	--	14,81	--
<b>LI. Criminologia</b>	<b>138</b>	<b>42,75</b>	<b>57,25</b>	<b>138</b>	<b>86,23</b>	<b>2,90</b>	<b>2,17</b>	<b>2,17</b>	<b>1,45</b>	<b>5,07</b>	<b>138</b>	<b>80,43</b>	<b>5,07</b>	<b>2,17</b>	<b>10,87</b>	<b>1,45</b>
Referent promoció 2007 Universitat																
<b>LI. Criminologia</b>	<b>123</b>	<b>52,85</b>	<b>47,15</b>	<b>123</b>	<b>81,30</b>	<b>3,25</b>	<b>4,88</b>	<b>--</b>	<b>3,25</b>	<b>2,44</b>	<b>123</b>	<b>75,61</b>	<b>11,38</b>	<b>9,76</b>	<b>1,63</b>	<b>--</b>

## SEGUIMENT DE LA INSERCIÓ LABORAL DELS GRADUATS UNIVERSITARIS Promoció - 2010

## Vies d'accés a la primera feina

\* Es possible que contingui informació filtrada i els totals no coincideixin

LI. Criminologia	Vies d'accés a la primera feina per a qui n'ha tingut més d'una (%)												
	n	Contactes	Prensa	Oposicions	SCC/INEM	Borses de treball Institucionals / col·legis prof.	Empresa pròpia	Pràctiques d'estudis	Serveis universitat	ETT	Empreses de selecció	Internet	Altres
Universitat de Barcelona	68	29,41	7,35	41,18	--	5,88	--	2,94	2,94	2,94	--	2,94	4,41
Universitat Autònoma de Barcelona	25	40	8	16	--	4	8	4	8	--	--	8	4
Universitat de Girona	18	5,56	--	72,22	--	--	--	--	--	--	--	16,67	5,56
Universitat Internacional de Catalunya	27	22,22	--	48,15	--	7,41	7,41	3,70	--	--	--	7,41	3,70
<b>LI. Criminologia</b>	<b>138</b>	<b>26,81</b>	<b>5,07</b>	<b>42,03</b>	<b>--</b>	<b>5,07</b>	<b>2,90</b>	<b>2,90</b>	<b>2,90</b>	<b>1,45</b>	<b>--</b>	<b>6,52</b>	<b>4,35</b>
Referent promoció 2007 Universitat													
<b>LI. Criminologia</b>	<b>123</b>	<b>23,58</b>	<b>4,07</b>	<b>39,84</b>	<b>0,81</b>	<b>8,94</b>	<b>1,63</b>	<b>4,07</b>	<b>1,63</b>	<b>2,44</b>	<b>--</b>	<b>7,32</b>	<b>5,69</b>

## SEGUIMENT DE LA INSERCIÓ LABORAL DELS GRADUATS UNIVERSITARIS Promoció - 2010

### I Situació laboral - feina actual - última feina

\* Es possible que contingui informació filtrada i els totals no coincideixin

LI. Criminologia	Jorn. Lab. T. Complert (%)			Tipus de contracte (%)						Durada del contracte (temporal) (%)			
	n	Sí	No	n	Fix	Autònom	Temporal	Becari	Sense contracte	n	Menys de 6 mesos	Entre 6 i 12 mesos	Més d'1 any
Universitat de Barcelona	68	88,24	11,76	68	76,47	4,41	17,65	--	1,47	11	--	36,36	63,64
Universitat Autònoma de Barcelona	24	75	25	25	48	20	28	4	--	7	14,29	28,57	57,14
Universitat de Girona	18	88,89	11,11	18	77,78	--	22,22	--	--	4	50	25	25
Universitat Internacional de Catalunya	27	92,59	7,41	27	66,67	14,81	18,52	--	--	5	--	20	80
<b>LI. Criminologia</b>	<b>137</b>	<b>86,86</b>	<b>13,14</b>	<b>138</b>	<b>69,57</b>	<b>8,70</b>	<b>20,29</b>	<b>0,72</b>	<b>0,72</b>	<b>27</b>	<b>11,11</b>	<b>29,63</b>	<b>59,26</b>
Referent promoció 2007 Universitat													
<b>LI. Criminologia</b>	<b>123</b>	<b>94,31</b>	<b>5,69</b>	<b>123</b>	<b>76,42</b>	<b>4,88</b>	<b>18,70</b>	<b>--</b>	<b>--</b>	<b>7</b>	<b>--</b>	<b>28,57</b>	<b>71,43</b>



## SEGUIT DE LA INSERCIÓ LABORAL DELS GRADUATS UNIVERSITARIS Promoció - 2010

## II Situació laboral - feina actual - última feina

\* Es possible que contingui informació filtrada i els totals no coincideixin

LI. Criminologia	Sou Anual (%)									Requisits per a la feina actual						
	n	Menys 9.000€	9.000€-12.000€	12.000€-15.000€	15.000€-18.000€	18.000€-24.000€	24.000€-30.000€	30.000€-40.000€	Més de 40.000€	n	Titulació específica		Titulació universitària		Cap titulació	
											Funcions pròpies	Funcions no pròpies	Funcions pròpies	Funcions no pròpies	Requerida form. univ.	No requerida form. univ.
Universitat de Barcelona	62	1,61	8,06	6,45	9,68	16,13	25,81	20,97	11,29	68	7,35	--	16,18	1,47	22,06	52,94
Universitat Autònoma de Barcelona	24	4,17	25	4,17	12,50	8,33	16,67	12,50	16,67	25	28	--	16	8	16	32
Universitat de Girona	17	11,76	--	--	5,88	--	35,29	47,06	--	18	11,11	--	11,11	16,67	5,56	55,56
Universitat Internacional de Catalunya	26	3,85	3,85	--	--	11,54	11,54	26,92	42,31	27	33,33	--	37,04	--	11,11	18,52
<b>LI. Criminologia</b>	<b>129</b>	<b>3,88</b>	<b>9,30</b>	<b>3,88</b>	<b>7,75</b>	<b>11,63</b>	<b>22,48</b>	<b>24,03</b>	<b>17,05</b>	<b>138</b>	<b>16,67</b>	<b>--</b>	<b>19,57</b>	<b>4,35</b>	<b>16,67</b>	<b>42,75</b>
Referent promoció 2007 Universitat																
<b>LI. Criminologia</b>	<b>108</b>	<b>3,70</b>	<b>1,85</b>	<b>5,56</b>	<b>--</b>	<b>21,30</b>	<b>22,22</b>	<b>25,93</b>	<b>13,89</b>	<b>123</b>	<b>4,88</b>	<b>--</b>	<b>28,46</b>	<b>4,88</b>	<b>15,45</b>	<b>46,34</b>

## SEGUIMENT DE LA INSERCIÓ LABORAL DELS GRADUATS UNIVERSITARIS Promoció - 2010

### I Empleabilitat - factors de contractació

\* Es possible que contingui informació filtrada i els totals no coincideixin



LI. Criminologia	Factors de contractació											
	Coneixements teòrics			Coneixements pràctics			Formació en idiomes			Formació en l'ús de la informàtica		
	(f)	Mitjana	Desv.	(f)	Mitjana	Desv.	(f)	Mitjana	Desv.	(f)	Mitjana	Desv.
Universitat de Barcelona	59	5,07	1,72	59	4,34	1,94	59	2,85	1,81	59	3,36	2,02
Universitat Autònoma de Barcelona	13	4,85	1,86	13	4,85	2,12	13	3	2,04	13	4,77	1,74
Universitat de Girona	18	6,22	1,52	18	5,06	2,58	18	2,06	1,80	18	2,56	2,06
Universitat Internacional de Catalunya	19	5,32	2	19	5,16	2,03	19	2,58	1,68	19	3,37	2,19
<b>LI. Criminologia</b>	<b>109</b>	<b>5,28</b>	<b>1,79</b>	<b>109</b>	<b>4,66</b>	<b>2,10</b>	<b>109</b>	<b>2,69</b>	<b>1,81</b>	<b>109</b>	<b>3,39</b>	<b>2,09</b>
Referent promoció 2007 Universitat												
<b>LI. Criminologia</b>	<b>117</b>	<b>4,70</b>	<b>2,08</b>	<b>117</b>	<b>4,24</b>	<b>2,10</b>	<b>117</b>	<b>2,39</b>	<b>1,81</b>	<b>117</b>	<b>2,88</b>	<b>1,85</b>

## SEGUIMENT DE LA INSERCIÓ LABORAL DELS GRADUATS UNIVERSITARIS Promoció - 2010

## II Empleabilitat - factors de contractació

\* Es possible que contingui informació filtrada i els totals no coincideixin



LI. Criminologia	Factors de contractació											
	Habilitats socials i personalitat			Capacitat de gestió i planificació			Capacitat de treballar en grup			Formació global universitària		
	(f)	Mitjana	Desv.	(f)	Mitjana	Desv.	(f)	Mitjana	Desv.	(f)	Mitjana	Desv.
Universitat de Barcelona	59	5,34	1,91	59	4,90	1,97	59	5,32	1,75	59	4	2,14
Universitat Autònoma de Barcelona	13	5,08	1,75	13	4,92	1,71	13	4,46	2,03	13	4,15	2,27
Universitat de Girona	18	5,89	1,94	18	5,56	1,85	18	5,94	1,92	18	4,83	2,68
Universitat Internacional de Catalunya	19	4,05	2,50	19	4,42	2,39	19	4,47	2,57	19	4,21	2,15
<b>LI. Criminologia</b>	<b>109</b>	<b>5,17</b>	<b>2,06</b>	<b>109</b>	<b>4,93</b>	<b>2</b>	<b>109</b>	<b>5,17</b>	<b>2,01</b>	<b>109</b>	<b>4,19</b>	<b>2,24</b>
Referent promoció 2007 Universitat												
<b>LI. Criminologia</b>	<b>117</b>	<b>5,28</b>	<b>1,90</b>	<b>117</b>	<b>4,58</b>	<b>2,01</b>	<b>117</b>	<b>5,20</b>	<b>1,89</b>	<b>117</b>	<b>3,87</b>	<b>2,18</b>

## SEGUIMENT DE LA INSERCIÓ LABORAL DELS GRADUATS UNIVERSITARIS Promoció - 2010

## Branca d'activitat econòmica

\* Es possible que contingui informació filtrada i els totals no coincideixin

Ll. Criminologia	Branca d'activitat (%)																											
	n	Agricultura	Peuca	Comb. sòlids	Electricitat	Extrac. mineral	Indústria química	Indústria farm.	Metall-lògica	Mater. plàstic	Prod. Aliment.	Tèxtil, cuir	Fusta	Paper	Cautxú	Construcció	Comerç	Restaurants	Transport	Tecnol. comunicac.	Miqans i informàtica	Instal. financ.	Serveis a empreses	Adm. pública	Educ. Recerca	Sanitat assist.	Altres	
Universitat de Barcelona	68	--	--	--	--	--	--	--	--	--	--	--	--	--	--	--	--	1,47	1,47	--	1,47	--	13,24	73,53	1,47	5,88	1,47	
Universitat Autònoma de Barcelona	25	--	--	--	--	--	--	--	--	4	--	--	--	--	--	--	--	--	--	4	--	4	16	36	24	12	--	
Universitat de Girona	18	--	--	--	--	--	--	--	--	--	--	--	--	--	--	--	5,56	--	--	--	--	--	33,33	55,56	--	--	5,56	
Universitat Internacional de Catalunya	27	--	--	--	--	--	--	--	--	--	--	--	--	--	--	--	--	--	--	--	--	--	40,74	51,85	--	7,41	--	
<b>Ll. Criminologia</b>	<b>138</b>	--	--	--	--	--	--	--	--	<b>0,72</b>	--	--	--	--	--	--	<b>0,72</b>	<b>0,72</b>	<b>0,72</b>	<b>0,72</b>	<b>0,72</b>	<b>0,72</b>	<b>21,74</b>	<b>60,14</b>	<b>5,07</b>	<b>6,52</b>	<b>1,45</b>	
Referent promoció 2007 Universitat																												
<b>Ll. Criminologia</b>	<b>123</b>	--	--	--	--	--	--	--	--	--	--	--	--	--	--	<b>0,81</b>	--	<b>1,63</b>	<b>2,44</b>	<b>0,81</b>	<b>1,63</b>	--	<b>5,69</b>	<b>68,29</b>	<b>4,88</b>	<b>10,57</b>	<b>1,63</b>	

## SEGUIMENT DE LA INSERCIÓ LABORAL DELS GRADUATS UNIVERSITARIS Promoció - 2010

### Tipologia d'empresa - àmbit i ubicació

\* Es possible que contingui informació filtrada i els totals no coincideixin

LI. Criminologia	Àmbit (%)			Ubicació (%)							
	n	Públic	Privat	n	Barcelona	Tarragona	Girona	Lleida	Resta CCAA	Europa	Resta del món
Universitat de Barcelona	68	88,24	11,76	68	89,71	--	1,47	--	8,82	--	--
Universitat Autònoma de Barcelona	25	60	40	25	84	12	--	--	4	--	--
Universitat de Girona	18	72,22	27,78	18	72,22	--	22,22	--	5,56	--	--
Universitat Internacional de Catalunya	27	62,96	37,04	27	81,48	7,41	3,70	3,70	3,70	--	--
<b>LI. Criminologia</b>	<b>138</b>	<b>76,09</b>	<b>23,91</b>	<b>138</b>	<b>84,78</b>	<b>3,62</b>	<b>4,35</b>	<b>0,72</b>	<b>6,52</b>	<b>--</b>	<b>--</b>
Referent promoció 2007 Universitat											
<b>LI. Criminologia</b>	<b>123</b>	<b>81,30</b>	<b>18,70</b>	<b>123</b>	<b>79,67</b>	<b>4,07</b>	<b>8,13</b>	<b>1,63</b>	<b>5,69</b>	<b>0,81</b>	<b>--</b>

## SEGUIMENT DE LA INSERCIÓ LABORAL DELS GRADUATS UNIVERSITARIS Promoció - 2010

## Qualitat de la inserció - funcions

\* Es possible que contingui informació filtrada i els totals no coincideixin

LI. Criminologia	Funcions																	
	Direcció. Gestió		Comercial o logística		Docència		R+D		Assistència Medica		Disseny. Art		Tècniques		Altres de qualificades		Altres de no qualificades	
	(f)	%	(f)	%	(f)	%	(f)	%	(f)	%	(f)	%	(f)	%	(f)	%	(f)	%
Universitat de Barcelona	27	35,53	3	3,95	3	3,95	7	9,21	5	6,58	--	--	21	27,63	6	7,89	4	5,26
Universitat Autònoma de Barcelona	10	28,57	2	5,71	5	14,29	3	8,57	4	11,43	--	--	9	25,71	1	2,86	1	2,86
Universitat de Girona	5	26,32	1	5,26	2	10,53	--	--	1	5,26	--	--	5	26,32	3	15,79	2	10,53
Universitat Internacional de Catalunya	12	36,36	1	3,03	1	3,03	--	--	2	6,06	--	--	15	45,45	2	6,06	--	--
<b>LI. Criminologia</b>	<b>54</b>	<b>33,13</b>	<b>7</b>	<b>4,29</b>	<b>11</b>	<b>6,75</b>	<b>10</b>	<b>6,13</b>	<b>12</b>	<b>7,36</b>	<b>--</b>	<b>--</b>	<b>50</b>	<b>30,67</b>	<b>12</b>	<b>7,36</b>	<b>7</b>	<b>4,29</b>
Referent promoció 2007 Universitat																		
<b>LI. Criminologia</b>	<b>47</b>	<b>28,66</b>	<b>5</b>	<b>3,05</b>	<b>22</b>	<b>13,41</b>	<b>7</b>	<b>4,27</b>	<b>18</b>	<b>10,98</b>	<b>--</b>	<b>--</b>	<b>44</b>	<b>26,83</b>	<b>16</b>	<b>9,76</b>	<b>5</b>	<b>3,05</b>

## SEGUIENT DE LA INSERCIÓ LABORAL DELS GRADUATS UNIVERSITARIS Promoció - 2010

## Qualitat de la inserció - satisfacció

\* Es possible que contingui informació filtrada i els totals no coincideixin



LI. Criminologia	Grau de satisfacció														
	Contingut de la feina			Perspectives de millora i promoció			Nivell de retribució			Utilitat dels coneix. de la form. universitària			Satisfacció general amb la feina		
	(f)	Mitjana	Desv.	(f)	Mitjana	Desv.	(f)	Mitjana	Desv.	(f)	Mitjana	Desv.	(f)	Mitjana	Desv.
Universitat de Barcelona	63	5,02	1,43	63	3,73	1,97	62	4,03	1,68	63	4,21	1,99	63	4,87	1,58
Universitat Autònoma de Barcelona	24	5,67	1,13	24	3,46	1,77	24	4,04	1,71	24	4,17	2,10	24	5,54	1,06
Universitat de Girona	17	5,59	1,46	17	4,24	1,71	17	4,59	1,42	17	4,82	2,32	17	5,94	1,25
Universitat Internacional de Catalunya	24	5,92	1,02	24	3,96	2,03	24	4,75	1,59	24	5,13	1,83	24	5,92	0,88
<b>LI. Criminologia</b>	<b>128</b>	<b>5,38</b>	<b>1,35</b>	<b>128</b>	<b>3,79</b>	<b>1,91</b>	<b>127</b>	<b>4,24</b>	<b>1,65</b>	<b>128</b>	<b>4,45</b>	<b>2,04</b>	<b>128</b>	<b>5,34</b>	<b>1,41</b>
Referent promoció 2007 Universitat															
<b>LI. Criminologia</b>	<b>121</b>	<b>5,52</b>	<b>1,37</b>	<b>120</b>	<b>4,68</b>	<b>1,73</b>	<b>120</b>	<b>4,48</b>	<b>1,61</b>	<b>121</b>	<b>4,67</b>	<b>1,94</b>	<b>121</b>	<b>5,34</b>	<b>1,31</b>

## SEGUIMENT DE LA INSERCIÓ LABORAL DELS GRADUATS UNIVERSITARIS Promoció - 2010

### I Nivell i adequació de la formació inicial

\* Es possible que contingui informació filtrada i els totals no coincideixin



LI. Criminologia	Nivell i adequació de les competències acadèmiques											
	Formació teòrica						Formació pràctica					
	Nivell obtingut			Utilitat per a la feina			Nivell obtingut			Utilitat per a la feina		
	(f)	Mitjana	Desv.	(f)	Mitjana	Desv.	(f)	Mitjana	Desv.	(f)	Mitjana	Desv.
Universitat de Barcelona	67	5,24	1	68	3,99	1,83	67	3,12	1,56	67	3,15	1,82
Universitat Autònoma de Barcelona	27	5,37	1,45	25	3,56	2,10	27	3,96	1,79	25	3,08	1,89
Universitat de Girona	20	5,85	0,93	18	4,44	1,98	20	3,50	1,85	18	3,61	2,25
Universitat Internacional de Catalunya	27	5,22	1,60	27	4,37	2	27	3,67	2	27	3,78	2,26
<b>LI. Criminologia</b>	<b>141</b>	<b>5,35</b>	<b>1,22</b>	<b>138</b>	<b>4,04</b>	<b>1,94</b>	<b>141</b>	<b>3,44</b>	<b>1,75</b>	<b>137</b>	<b>3,32</b>	<b>1,98</b>
Referent promoció 2007 Universitat												
<b>LI. Criminologia</b>	<b>123</b>	<b>5,09</b>	<b>1,34</b>	<b>123</b>	<b>4,16</b>	<b>1,82</b>	<b>122</b>	<b>3,68</b>	<b>1,65</b>	<b>122</b>	<b>3,64</b>	<b>1,86</b>



SEGUIMENT DE LA INSERCIÓ LABORAL DELS GRADUATS UNIVERSITARIS Promoció - 2010

II Nivell i adequació de la formació inicial

\* Es possible que contingui informació filtrada i els totals no coincideixin



LI. Criminologia	Nivell i adequació de les competències instrumentals																		Gestió					
	Informàtica						Idiomes						Documentació						Nivell obtingut			Utilitat per a la feina		
	Nivell obtingut			Utilitat per a la feina			Nivell obtingut			Utilitat per a la feina			Nivell obtingut			Utilitat per a la feina			(f)	Mitjana	Desv.	(f)	Mitjana	Desv.
	(f)	Mitjana	Desv.	(f)	Mitjana	Desv.	(f)	Mitjana	Desv.	(f)	Mitjana	Desv.	(f)	Mitjana	Desv.	(f)	Mitjana	Desv.						
Universitat de Barcelona	68	2,72	1,70	68	3,66	1,97	68	1,88	1,34	68	2,90	1,98	68	4,51	1,60	68	4,46	1,92	68	3,84	1,54	68	4,60	1,75
Universitat Autònoma de Barcelona	27	2,81	1,96	25	4,96	1,81	27	2,15	1,56	25	3,72	2,35	27	4,67	1,92	25	4,84	1,91	27	3,56	1,80	25	4,92	1,87
Universitat de Girona	20	3,30	2,15	18	3,44	2,15	20	2,05	1,19	18	2,44	1,79	20	5,15	1,73	18	5,06	1,66	20	5,20	1,15	18	5,22	1,22
Universitat Internacional de Catalunya	27	3,96	1,97	27	4,19	2,02	26	3,31	2,09	27	3,26	1,99	27	4,81	1,62	27	4,93	1,84	27	4,70	1,68	27	4,85	1,92
<b>LI. Criminologia</b>	<b>142</b>	<b>3,06</b>	<b>1,91</b>	<b>138</b>	<b>3,97</b>	<b>2,02</b>	<b>141</b>	<b>2,22</b>	<b>1,60</b>	<b>138</b>	<b>3,06</b>	<b>2,05</b>	<b>142</b>	<b>4,69</b>	<b>1,68</b>	<b>138</b>	<b>4,70</b>	<b>1,87</b>	<b>142</b>	<b>4,14</b>	<b>1,66</b>	<b>138</b>	<b>4,79</b>	<b>1,74</b>
Referent promoció 2007 Universitat																								
<b>LI. Criminologia</b>	<b>123</b>	<b>2,46</b>	<b>1,64</b>	<b>123</b>	<b>4,54</b>	<b>2,03</b>	<b>123</b>	<b>1,74</b>	<b>1,28</b>	<b>123</b>	<b>3,31</b>	<b>1,96</b>	<b>123</b>	<b>4,63</b>	<b>1,61</b>	<b>123</b>	<b>4,54</b>	<b>1,92</b>	<b>123</b>	<b>3,96</b>	<b>1,69</b>	<b>123</b>	<b>5,01</b>	<b>1,76</b>

SEGUIMENT DE LA INSERCIÓ LABORAL DELS GRADUATS UNIVERSITARIS Promoció - 2010

III Nivell i adequació de la formació inicial

\* Es possible que contingui informació filtrada i els totals no coincideixin



LI. Criminologia	Nivell i adequació de les competències Interpersonals i de gestió																							
	Expressió oral						Comunicació escrita						Treball en equip						Lideratge					
	Nivell obtingut			Utilitat per a la feina			Nivell obtingut			Utilitat per a la feina			Nivell obtingut			Utilitat per a la feina			Nivell obtingut			Utilitat per a la feina		
	(f)	Mijana	Desv.	(f)	Mijana	Desv.	(f)	Mijana	Desv.	(f)	Mijana	Desv.	(f)	Mijana	Desv.	(f)	Mijana	Desv.	(f)	Mijana	Desv.	(f)	Mijana	Desv.
Universitat de Barcelona	67	4,12	1,76	66	4,68	1,84	68	4,46	1,53	68	4,59	1,76	68	4,37	1,67	68	4,75	1,73	68	3,41	1,72	67	3,94	1,91
Universitat Autònoma de Barcelona	27	3,96	1,99	25	4,72	1,79	27	4,67	1,57	25	5,20	1,53	27	4,81	1,49	25	4,64	1,60	27	2,81	1,71	25	4,08	2,02
Universitat de Girona	20	5,30	1,56	18	5,17	1,42	20	5,55	1,05	18	5,22	1,22	20	5,20	1,85	18	5,33	1,94	20	4,65	1,39	18	4,50	1,69
Universitat Internacional de Catalunya	27	4,78	1,85	27	5,11	1,99	27	5,26	1,32	27	5,30	1,75	27	4,85	1,77	27	4,74	2,18	27	5	1,73	27	5,26	1,97
<b>LI. Criminologia</b>	<b>141</b>	<b>4,38</b>	<b>1,84</b>	<b>136</b>	<b>4,84</b>	<b>1,81</b>	<b>142</b>	<b>4,80</b>	<b>1,49</b>	<b>138</b>	<b>4,92</b>	<b>1,67</b>	<b>142</b>	<b>4,66</b>	<b>1,70</b>	<b>138</b>	<b>4,80</b>	<b>1,82</b>	<b>142</b>	<b>3,77</b>	<b>1,84</b>	<b>137</b>	<b>4,30</b>	<b>1,96</b>
Referent promoció 2007 Universitat																								
<b>LI. Criminologia</b>	<b>123</b>	<b>4,11</b>	<b>1,60</b>	<b>123</b>	<b>5,09</b>	<b>1,74</b>	<b>123</b>	<b>4,42</b>	<b>1,67</b>	<b>123</b>	<b>4,95</b>	<b>1,76</b>	<b>123</b>	<b>4,63</b>	<b>1,59</b>	<b>123</b>	<b>5,22</b>	<b>1,75</b>	<b>123</b>	<b>3,48</b>	<b>1,66</b>	<b>123</b>	<b>4,55</b>	<b>1,92</b>

SEGUIMENT DE LA INSERCIÓ LABORAL DELS GRADUATS UNIVERSITARIS Promoció - 2010

IV Nivell i adequació de la formació inicial

\* Es possible que contingui informació filtrada i els totals no coincideixin



Ll. Criminologia	Nivell i adequació de les competències cognitives																							
	Resolució de problemes						Preses de decisions						Creativitat						Pensament crític					
	Nivell obtingut			Utilitat per a la feina			Nivell obtingut			Utilitat per a la feina			Nivell obtingut			Utilitat per a la feina			Nivell obtingut			Utilitat per a la feina		
	(f)	Miñana	Desv.	(f)	Miñana	Desv.	(f)	Miñana	Desv.	(f)	Miñana	Desv.	(f)	Miñana	Desv.	(f)	Miñana	Desv.	(f)	Miñana	Desv.	(f)	Miñana	Desv.
Universitat de Barcelona	68	4,21	1,77	68	4,66	1,89	68	3,93	1,64	68	4,59	1,89	68	3,65	1,61	68	3,76	1,61	68	4,93	1,58	68	4,44	1,64
Universitat Autònoma de Barcelona	27	4	1,64	25	5,24	1,81	27	3,67	1,54	25	5,04	1,95	27	3,74	1,68	25	4,24	1,79	27	5,11	1,78	25	4,76	1,94
Universitat de Girona	20	5,50	1,05	18	5,56	1,34	20	5,25	0,79	18	5,22	1,26	20	4,65	1,57	18	4,28	1,81	20	5,75	1,33	18	4,89	2
Universitat Internacional de Catalunya	27	4,56	1,67	27	5,11	1,97	27	4,37	1,94	27	5,37	1,88	27	4,52	1,93	27	4,44	1,97	27	5,37	1,60	27	4,89	1,78
<b>Ll. Criminologia</b>	<b>142</b>	<b>4,42</b>	<b>1,69</b>	<b>138</b>	<b>4,97</b>	<b>1,84</b>	<b>142</b>	<b>4,15</b>	<b>1,66</b>	<b>138</b>	<b>4,91</b>	<b>1,84</b>	<b>142</b>	<b>3,97</b>	<b>1,72</b>	<b>138</b>	<b>4,05</b>	<b>1,75</b>	<b>142</b>	<b>5,16</b>	<b>1,60</b>	<b>138</b>	<b>4,64</b>	<b>1,77</b>
Referent promoció 2007 Universitat																								
<b>Ll. Criminologia</b>	<b>123</b>	<b>4,30</b>	<b>1,64</b>	<b>123</b>	<b>5,41</b>	<b>1,76</b>	<b>123</b>	<b>3,84</b>	<b>1,59</b>	<b>123</b>	<b>5,16</b>	<b>1,77</b>	<b>123</b>	<b>3,67</b>	<b>1,59</b>	<b>123</b>	<b>4,14</b>	<b>1,79</b>	<b>123</b>	<b>5,20</b>	<b>1,37</b>	<b>122</b>	<b>4,61</b>	<b>1,96</b>

SEGUIMENT DE LA INSERCIÓ LABORAL DELS GRADUATS UNIVERSITARIS Promoció - 2010

I L'atur

\* Es possible que contingui informació filtrada i els totals no coincideixin

Ll. Criminologia	Total mostra	Graduats no ocupats				Temps de recerca de feina (aturats)									Rabuj d'ofertes (aturats)									Motius per no cercar feina (inactius)					
		ATURATS		INACTIUS		Menys de 6 mesos		Entre 6 mesos i 1 any		Entre 1 any i 2 anys		Més de 2 anys		0			1-3		4-6		Més de 6		Continuar els estudis		Maternitat/Llar		Altres		
		(f)	% s'ho ocup.	n	% s'ho ocup.	(f)	% s'atur.	(f)	% s'atur.	(f)	% s'atur.	(f)	% s'atur.	(f)	% s'atur.	(f)	% s'atur.	(f)	% s'atur.	(f)	% s'atur.	(f)	% s'atur.	(f)	% s'atur.	(f)	% s'atur.		
Universitat de Barcelona	68	3	60	2	40	3	100	--	--	--	--	--	--	--	--	2	66,67	--	--	--	--	1	50	--	--	1	50		
Universitat Autònoma de Barcelona	27	1	50	1	50	--	--	--	--	--	--	1	100	--	--	--	--	--	--	--	--	1	100	--	--	--	--		
Universitat de Girona	20	3	100	--	--	1	33,33	--	--	--	--	2	66,67	3	100	--	--	--	--	--	--	--	--	--	--	--	--		
Universitat Internacional de Catalunya	27	2	66,67	1	33,33	2	100	--	--	--	--	--	--	1	50	1	50	--	--	--	--	--	--	--	--	1	100		
<b>Ll. Criminologia</b>	<b>142</b>	<b>9</b>	<b>69,23</b>	<b>4</b>	<b>30,77</b>	<b>6</b>	<b>66,67</b>	--	--	--	--	<b>3</b>	<b>33,33</b>	<b>5</b>	<b>55,56</b>	<b>3</b>	<b>33,33</b>	--	--	--	--	<b>2</b>	<b>50</b>	--	--	<b>2</b>	<b>50</b>		
Referent promoció 2007 Universitat																													
<b>Ll. Criminologia</b>	<b>123</b>	--	--	<b>2</b>	<b>100</b>	--	--	--	--	--	--	--	--	--	--	--	--	--	--	--	--	<b>2</b>	<b>100</b>	--	--	--	--		





## SEGUIMENT DE LA INSERCIÓ LABORAL DELS GRADUATS UNIVERSITARIS Promoció - 2010

## Preguntes crítiques - Formació continuada - Mobilitat

\* Es possible que contingui informació filtrada i els totals no coincideixin

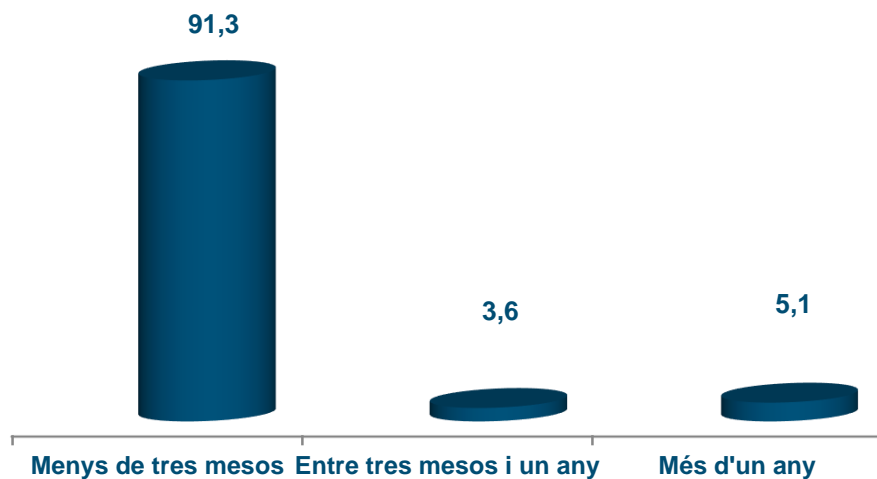
Ll. Criminologia	Satisfacció: carrera i universitat						Formació continuada								Mobilitat								
	Repetiries la mateixa carrera?			Repetiries a la mateixa universitat?					Continuació dels estudis					A la mateixa universitat?			(f)	No	Si				
	(f)	Si	No	(f)	Si	No	(f)	No	Si					(f)	Si	No	(f)	No	Durant els estudis	Laboralment	Estudis i feina	Nacional	Internacional
									cursos espec.	Llicenciatura	Postgrau/màster	Doctoral	Altres										
Universitat de Barcelona	68	61,76	38,24	65	93,85	6,15	68	33,82	14,71	11,76	32,35	2,94	4,41	45	31,11	68,89	68	83,82	1,47	11,76	2,94	81,82	18,18
Universitat Autònoma de Barcelona	27	70,37	29,63	27	77,78	22,22	27	25,93	7,41	11,11	48,15	3,70	3,70	20	35	65	27	66,67	18,52	14,81	--	77,78	22,22
Universitat de Girona	20	65	35	20	80	20	20	45	15	5	30	5	--	11	9,09	90,91	20	45	45	10	--	81,82	18,18
Universitat Internacional de Catalunya	27	66,67	33,33	27	74,07	25,93	27	33,33	14,81	11,11	25,93	7,41	7,41	18	--	100	27	74,07	7,41	18,52	--	42,86	57,14
<b>Ll. Criminologia</b>	<b>142</b>	<b>64,79</b>	<b>35,21</b>	<b>139</b>	<b>84,89</b>	<b>15,11</b>	<b>142</b>	<b>33,80</b>	<b>13,38</b>	<b>10,56</b>	<b>33,80</b>	<b>4,23</b>	<b>4,23</b>	<b>94</b>	<b>23,40</b>	<b>76,60</b>	<b>142</b>	<b>73,24</b>	<b>11,97</b>	<b>13,38</b>	<b>1,41</b>	<b>73,68</b>	<b>26,32</b>
Referent promoció 2007 Universitat																							NOU ENQ.2014
<b>Ll. Criminologia</b>	<b>122</b>	<b>72,95</b>	<b>27,05</b>	<b>121</b>	<b>93,39</b>	<b>6,61</b>	<b>123</b>	<b>23,58</b>	<b>17,07</b>	<b>12,20</b>	<b>26,83</b>	<b>12,20</b>	<b>8,13</b>	<b>94</b>	<b>21,28</b>	<b>78,72</b>	<b>123</b>	<b>73,17</b>	<b>7,32</b>	<b>9,76</b>	<b>--</b>	<b>--</b>	<b>--</b>

Sistema universitari públic de Catalunya. Descripció de l'enquesta d'Inserció laboral 2014

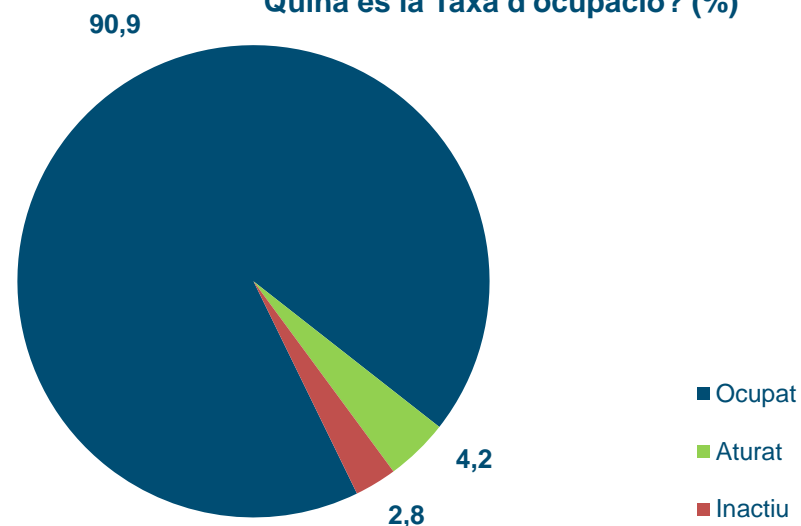
LI. Criminologia

	Població i mostra							
	Població	Mostra	% resposta	% error mostral	Homes		Dones	
					n	%	n	%
LI. Criminologia (CAT)	226	142	63	5	68	48	74	52

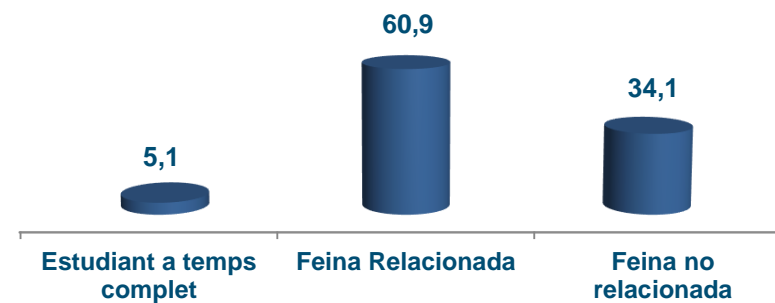
Quant han trigat a trobar la primera feina? (%)



Quina és la Taxa d'ocupació? (%)



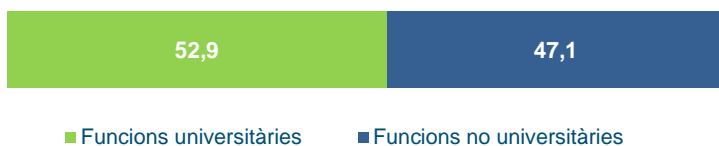
Estudien i treballen en els dos darrers anys de carrera? (%)





Sistema universitari públic de Catalunya. Descripció de l'enquesta d'Inserció laboral 2014  
 Ll. Criminologia

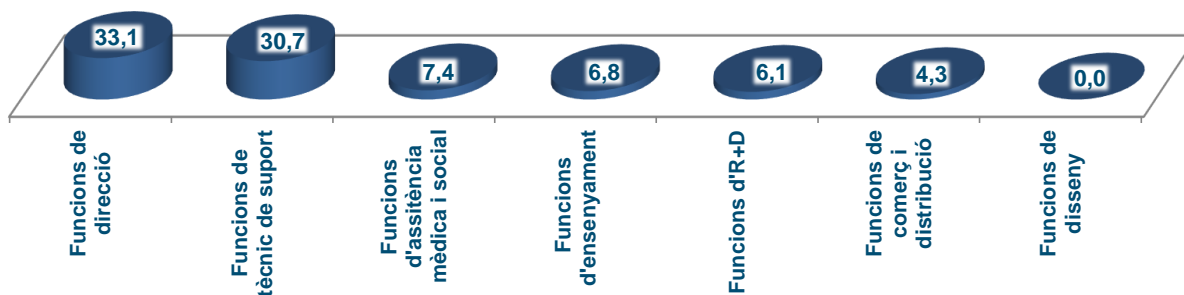
Treballen del que han estudiat? (%) <sup>(1)</sup>



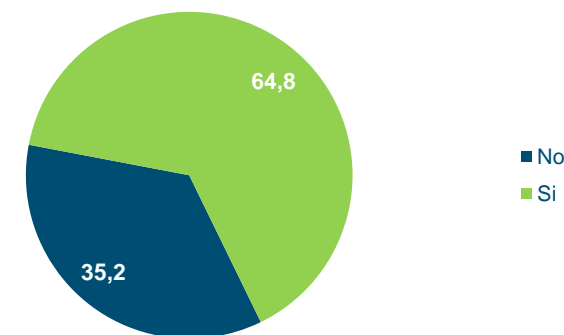
Quant guanyen? (%) jornada laboral a temps complet



Quines són les funcions en el seu lloc de treball? <sup>(2)</sup> (%)



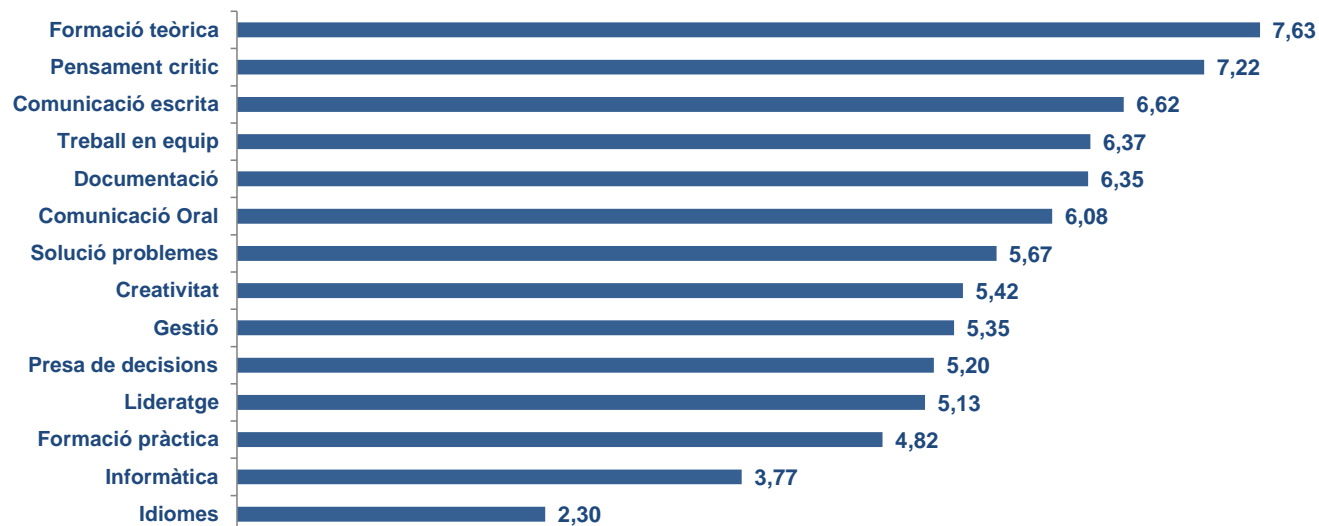
Tornarien a fer la mateixa carrera? (%)



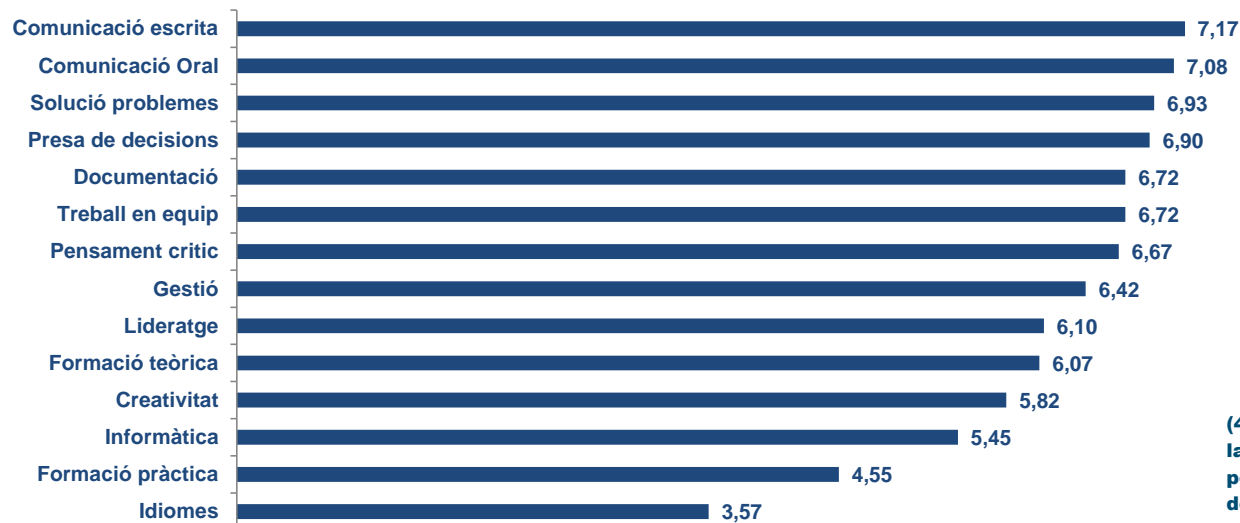
**(1) Es considera que realitza funcions universitàries si fa funcions de nivell universitari independentment del requisit d'entrada (titulació específica, titulació universitària, cap titulació universitària). Es considera funcions no universitàries quan, independentment del requisit d'entrada, desenvolupa funcions que no es consideren de nivell universitari.**

**(2) Els percentatges corresponents a les categories que falten són:  
 Funcions no qualificades (4,29%)  
 Funcions qualificades (7,36%)**

Com valoren el nivell de formació rebut? <sup>(4)</sup>



Com valoren la utilitat de la formació en el lloc de treball? <sup>(4)</sup>



**(4) Valoració de la formació rebuda i de la utilitat d'aquesta en el món del treball per part de les persones que desenvolupen funcions de nivell universitari. Escala de 0 a 10.**