

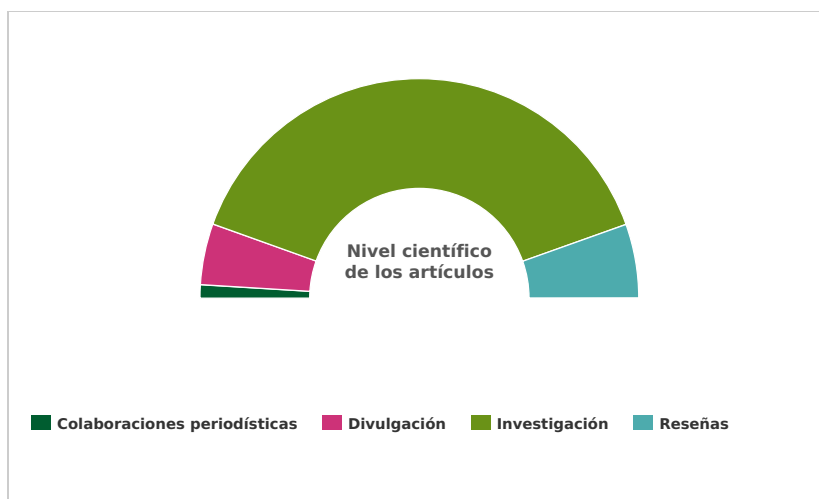
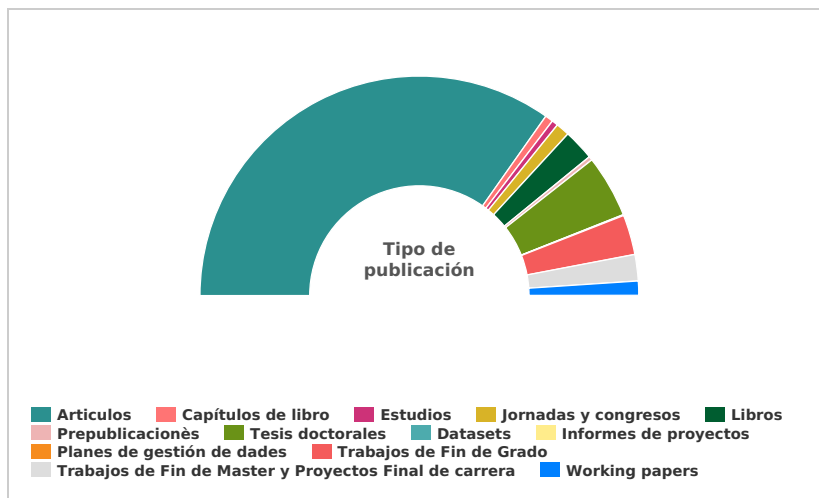
Open Access

Universitat Autònoma de Barcelona (/web/universitat-autonoma-de-barcelona-1345467954409.html)
 → Investigación (/web/investigacion-1345666325054.html)
 → Open access UAB (/web/investigacion/open-access-uab/produccion-cientifica-en-abierto-1345695189493.html)
 → Termómetro de la investigación en abierto en la UAB (/web/investigacion/open-access-uab/termometro-de-la-
 investigacion-en-abierto-en-la-uab/termometro-2023-1345882136294.html)
 → Termómetro 2020

Termómetro 2020

90.587 Documentos de investigación (<https://ddd.uab.cat/search?>

[In=ca&cc=docrec&p=&f=&action_search=Cerca&c=estudis&c=tesis&c=artpub&c=llibresuab&c=caplli&c=iorcon&c=worppap&c=pat](https://ddd.uab.cat/search?In=ca&cc=docrec&p=&f=&action_search=Cerca&c=estudis&c=tesis&c=artpub&c=llibresuab&c=caplli&c=iorcon&c=worppap&c=pat)



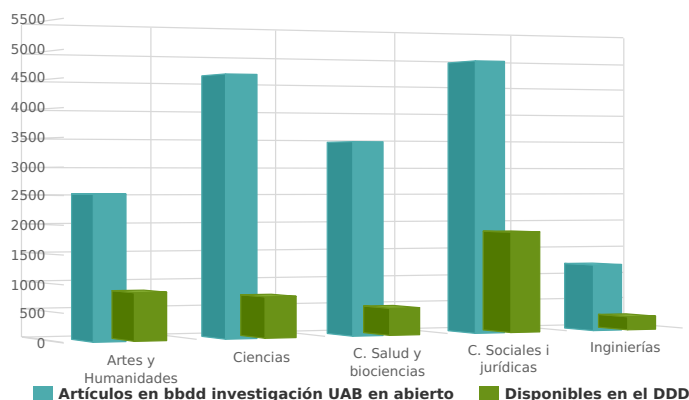
12.408 Artículos en la base de datos de investigación UAB en abierto

- Artículos en la base de datos de investigación UAB disponibles en el DDD

Año de entrada al CRIS	Artículos	Disponibles en el DDD	Porcentaje
2019	769	45	5,85%
2018	1270	256	20,26%
2017	1577	396	25,11%
2016	1740	500	28,74%
2015	1095	357	32,60%
2014	1645	462	28,09%
2013	1978	517	26,14%

2012	2290	555	24,24%
2011	2366	567	23,96%
<=2010	50989	6551	12,85

- Artículos por ámbito temático (2012-2019)

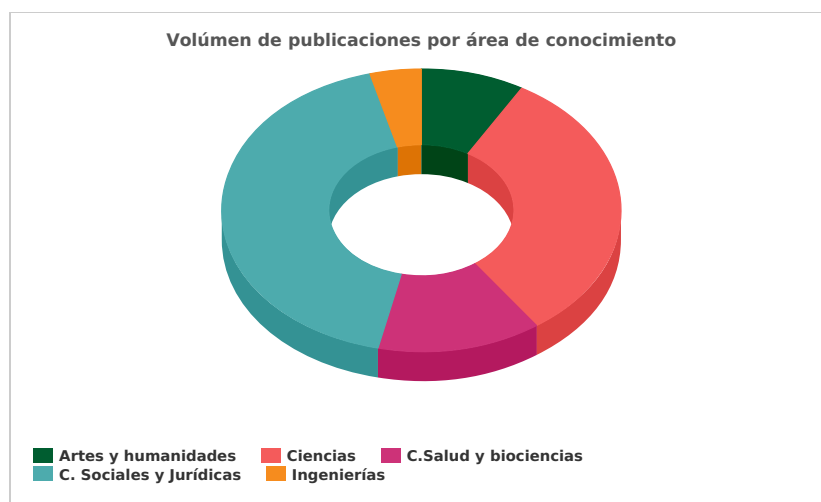


- 22.459 artículos en abierto UAB en la Core Collection de la Web of Science

83 revistas científicas UAB (<https://ddd.uab.cat/collection/revuab>)

84 Grupos y centros de investigación con 11.980 publicaciones en el DDD

(<https://ddd.uab.cat/collection/grurec>)



Fecha de actualización: Marzo 2020

