


GACETA DE MEDICINA ZOOLOGICA



PATOLOGIA COMPARADA, HIGIENE,
BACTERIOLOGIA,
POLICIA SANITARIA, AGRICULTURA,
ZOOTECNIA E INTERESES PROFESIONALES

Año XXXVII (4.ª época). 1.º Marzo 1913. Núm. 5.º

AÑO NUEVO, VIDA NUEVA

La Veterinaria militar tiene bien poco que agradecer al año que ha finado, siendo así que en él se habían cifrado locas esperanzas, quimeras más bien, que se asemejaron á la fábula de la lechera, pues la realidad de los presupuestos votados ha venido á dar al traste con todo cuanto se creaba, cuanto se necesitaba, cuanto era atendido de aquellos que tienen el deber de hacer Cuerpo y crear entusiasmos para lo porvenir; pero, ¡ah!, en este mal llamado Cuerpo no hay unidad de pensamiento, no existe colectivismo que conduzca y sepa encauzar las corrientes de la

flúida savia que debe nutrirle y fortificarle, pues solamente existe una amalgama informe de moléculas de grandores distintos que afectan la forma de un cuerpo, y que, según las distintas presiones exteriores ó interiores que la oprimen, se alarga, contrae, ensancha, dejando nodos y angosturas, sin que el micrógrafo más experto llegue, ni con grandes aumentos y mejores coloraciones, á descubrir en su masa ni la cabeza ni la cola, por la razón sencilla de que la primera no existe, porque el mismo cuerpo la absorbe; y en cuanto á la última, porque, como en los batracios, desaparece por absorción apenas el cuerpo empieza á evolucionar.

¿Por qué ocurre esto? ¿Por falta de protección? No, y mil veces no, pues los Poderes constituidos que rigen la Naturaleza no tratan más que de mejorar aquello que es imperfecto; pero para mejorar tienen que asesorarse, y los que debieran ser asesores de nuestro Cuerpo no hacen más que desorientar y tergiversar las cosas en forma tal, que causan el desaliento y el cansancio de aquellos que tienen que escucharles; y de aquí, pues, que todos los proyectos queden en tales, y el Cuerpo pague las consecuencias, que son tan funestas para los que á él pertenecen.

¿Qué debemos hacer?, se me dirá. Y la respuesta se viene á la boca: Saber hacer Cuerpo, y todos, absolutamente todos, formar un apretado haz, y con pensamiento altruista y sin mezquinos egoísmos, formar una Junta permanente de defensa del Cuerpo en la capital del Reino, que sea votada por todos, y á la cual se la encomiende la vida del Cuerpo, puesto que hoy no hay vida, en toda la extensión de la palabra, sino una vida lalente, y más vale morir de una vez que vivir en la penuria, pues esta Junta ya sabrá, en beneficio de todos, *abarraj*ar como deba á los elementos en contra.

ERNESTO LÓPEZ MORETÓN,

Veterinario 1.º del Ejército.

*
**

Este artículo, publicado en *La Correspondencia Militar*, no pensábamos comentarlo, porque ya huele á puchero de enfermo eso.

Bueno será recordar que hace tres ó cuatro años dirigió nuestro Director una carta circular á todos, respondiendo la mayoría que eligió una Junta Central, la cual celebró *tres sesiones*, cuyas actas conservamos, y su Presidente no la volvió á reunir y murió por... consunción ó por mieditis. También conviene recordar al Sr. Moretón y á todos, que deben leerlo despacio, el brindis del Sr. Molina en el banquete del 31 de Diciembre de 1911 (GACETA del 1.º de febrero de 1912). Y deben también volver á leer el eco *¡Qué hermandad!*, publicado en la GACETA de 1.º de junio último. Si después de esto cree el Sr. Moretón que se puede hacer la unión y formar una Junta, hágala y fórmela el que tenga alientos y fuerza para ello. *Saber hacer Cuerpo*, dice el Sr. Moretón: nos jactamos de haberlo sabido hacer y haberlo hecho; lo que no podemos hacer es evitar que otros lo deshagan... con la aquiescencia ó la pasividad de los más. Pensamiento altruista es formar un apretado haz; ¡pero si la colectividad es, como se dice vulgarmente, una morcilla sin atadero! Venga, sin embargo, esa Junta ó Directorio...; pero haya respeto, disciplina y acatamiento á sus acuerdos, porque si no es perder el tiempo y fomentar más y más la desunión y la desilusión. Y si el Presidente de ese Directorio resultara elegido el último de la colectividad, hay que respetarlo todos en sus funciones.

LA REDACCIÓN.

III ASAMBLEA NACIONAL VETERINARIA

Carta abierta á mis queridos compañeros los Subdelegados y Veterinarios titulares.

Sería ocioso que ahora nos entretuviésemos en hacer una narración más ó menos sucinta de la situación desairada, del papel depresivo que venimos representando los Subdelegados y Veterinarios municipales, por ser de todos conocida y por todos lamentada.

Pero es preciso reconocer también que una de las principales causas — no la única — estriba en nuestra apatía, en nuestra falta de unión, en esa pasividad incalificable que nos tiene sumidos en el más vergonzoso letargo.

Sentiré, queridos compañeros, que veáis en mis manifestaciones nada que pueda mortificaros; mi ánimo es muy distinto, pero las cosas hay que decirlas como ellas son y no como nosotros quisiéramos que fueran.

No ignoráis que la Junta general del Colegio de Madrid ratificó el acuerdo de la Directiva de que la *III Asamblea Nacional Veterinaria* se celebrara el mes de mayo próximo, acordando además que si al fin de febrero no hay suficiente número de assembleístas se desista de su celebración, á fin de evitar un fracaso que ponga en ridículo á la clase.

Pues bien. ¿Sabéis cuántas adhesiones había hasta el día 10 del mes actual? Pues había 75 (1). ¡Sin comentarios!

No perdamos de vista que de no celebrarse la Asamblea por falta de número, los Subdelegados y titulares principalmente quedamos en absoluto incapacitados para quejarnos de nuestra aflictiva situación. Seguirán anunciándose las plazas de Veterinarios municipales con 90, 50 y aun 25 pesetas de retribución anual. Continuaremos desempeñando nuestros cargos sujetos á la depresiva y denigrante tutela de los caciques, por carecer de la capacidad necesaria para extinguirla y emanciparnos. Tendremos en muchos casos que hacer la *vista gorda* cuando aquéllos ó sus paniaguados infrinjan las prescripciones del Reglamento de Policía sanitaria de los animales domésticos, si no queremos exponernos á perder el destino, del cual nos despojan cuando se les antoja, y en no pocos casos á perder además alguno de nuestros clientes.

Es cierto que á un funcionario que cobra 25 céntimos de peseta diarios no se le pueden exigir grandes servicios; pues ese precisamente es uno de los principales fines que se persiguen con la celebración de la Asamblea á que se nos convoca.

(1) Ya hay 281.

No trabajamos, porque no se nos retribuye, y no se nos retribuye, porque no trabajamos. En este círculo vicioso estamos encerrados, y de este vicioso círculo debemos salir si no queremos demostrar que somos parte muerta de un organismo, y cuando en un organismo existe una parte cualquiera que no da señales de vida, que no puede desempeñar las funciones que le están confiadas, que además compromete el normal funcionalismo del ser de que forma parte, y por ende su existencia, ya sabéis lo más indicado, la extirpación.

Si la Asamblea se efectúa, todos los Inspectores de Higiene pecuaria, que á tan buen nivel están colocando el prestigio de la clase, acudirán á la Asamblea á defender como un solo hombre el proyecto redentor del Sr. Molina, ampliado por el Sr. Monserrat, de imperiosa necesidad para organizar bien los Inspectores municipales de Higiene pecuaria, con dotaciones decorosas en los presupuestos del Estado y no en los municipales. Y esto lo harán, porque saben que el Cuerpo de Higiene pecuaria y Sanidad veterinaria actual está incompleto, le faltan los miembros, y á pesar de sus titánicos esfuerzos y de la incesante labor que están realizando en sus puestos respectivos las Inspecciones provinciales de Higiene pecuaria, no responden con la eficacia necesaria al fin para que fueron creadas, porque les falta la acción importante y necesaria de las Inspecciones municipales.

Aún es tiempo, compañeros; vamos todos á la Asamblea, y los que no podáis concurrir apresuráos á enviar á la Secretaria de la misma (Escuela de Veterinaria de Madrid) vuestra adhesión y la inscripción de pago de 10 pesetas al Sr. Tesorero D. Juan M. Montero, Humilladero, 10, Madrid.

Si no lo hacemos, en nuestro pecado tendremos la penitencia.

JUAN FÉLIX HERREROS,
Subdelegado y Veterinario municipal.


Daimiel (Ciudad Real), á 15 de Febrero de 1913.

CRÍA CABALLAR

¿Que por qué preferimos el percherón? Lo que sigue creemos que justifica nuestro modo de pensar.

ARDENÉS.—Lo mismo el caballo ardenés belga que el francés pertenecen al grupo de los cóncavos, hipermétricos y mediolíneos, rayando en brevilíneos.

El *ardenés belga* tiene la cabeza gruesa, algo larga, especialmente la cara, chata, de perfil cóncavo; ojos vivos, con órbitas



Semental ardenés.

salientes; orejas cortas y bien situadas; cuello corto, fuerte, recto por el borde inferior y ligeramente arqueado por el superior; cruz baja y llena; pecho algo estrecho, pero profundo; línea dorso-lumbar ligeramente cóncava, con anchos y fuertes riñones; cuerpo algo corto y cilíndrico; grupa redondeada, potente y un

poco inclinada; ancas separadas y redondeadas; caderas amplias y musculares. Las extremidades locomotoras son fuertes, enjutas, dotadas de músculos bien marcados y tendones robustos y acentuados, sólidas articulaciones y cascos proporcionados. La espalda es algo plana y el corvejón un poco estrecho y acodado.

En conjunto, es de conformación armónica, aunque recogido, rechoncho. De carácter vivo, movimientos rápidos, especialmente al trote, que lo hace con soltura. Es duro en el trabajo y de gran rusticidad.

Las capas dominantes son la alazana, castaña, ruana y overa, aunque se ve alguna que otra torda.

La alzada oscila entre 1^m,48 y 1^m,58. El peso varía entre 500 y 550 kilogramos.

Su área geográfica está limitada á la provincia de Luxemburgo y á una parte de las Namur y Lieja; pero aún así, la producción es considerable y grande la exportación, pues se calcula que anualmente salen para Alemania más de 20.000 caballos de tiro y unos 150 sementales, haciendo una gran competencia á Francia y á Inglaterra. La estadística de caballos belgas de tiro, brabancones, condrozianos y ardeneses, arroja unos 250.000, y eso que el Gobierno no interviene directamente en la producción, pues se limita á la concesión de algunas cantidades para premios y al nombramiento de una comisión de reconocimiento de sementales, compuesta de cinco miembros, uno de ellos Médico veterinario, cuyas funciones duran cuatro años. En cambio los criadores aportan gran suma de elementos y excelentes cuidados para el fomento, la mejora y la explotación del caballo de tiro, cuidando mucho de que las yeguas sólo sean montadas por sementales superiores, y que éstos no salgan, bajo ningún concepto, de la nación. Así se explica el incremento tan considerable que ha tenido esta industria en pocos años.

En fin, el ardenés belga es un excelente caballo de tiro *semi-pesado*, *semirrápido*, de *tiro medio*, muy propio para artillería, que la del país se remonta exclusivamente con estos motores, cuyo precio oficial es de 700 á 800 francos, según nos aseguró el hoy Veterinario en jefe del Ejército belga, Mr. Lebrum, cuando visi-

tamos en Bruselas dos regimientos de Artillería, los cuales nos parecieron mejor remontados, al menos con más *uniformidad* que los que habíamos visto en París con caballos de diversas razas.


El *ardenés francés* tiene también la cabeza larga y chata, y con una depresión longitudinal en la línea media; órbitas y ojos salientes; orejas muy pequeñas; cuello redondeado y cuerpo cilíndrico; grupa inclinada, muy musculosa y doble; ancas separadas; caderas redondeadas; extremidades fuertes, con sólidas articulaciones, y cascos de regular tamaño. Su color es el alazán tostado, con extremos lavados y carbonados: el castaño, el ruano y el overo. Su alzada es de 1^m,50 á 1^m,60 y su peso de 500 á 600 kilogramos.

Se cría en los departamentos de Ardenes, Haute-Marne, Marne, Vosgos, Meuse y Meurthe-et-Moselle.

Este ardenés es inferior al belga, porque, como dice un autor francés, «los cruzamientos muy diversos y poco juiciosos practicados han colocado la raza autóctona en un estado de variación desordenada. Después de una docena de años, época de la fundación del *stud book* ardenés, se ha recurrido á la selección y se ha importado el semental ardenés belga con buenos resultados; así es que no deberían emplearse más que sementales rechonchos y fuertes; es decir, el *ardenés belga*». Y el resultado no puede ser mejor, agregamos nosotros, pues el año pasado fué vendido para la Argentina en 35.000 francos un semental ardenés de tipo belga, nacido y criado en Francia.

También la *Société Vétérinaire des Ardennes* estima como uno de los medios más eficaces de mejora el empleo del semental ardenés belga, opinión de la que igualmente participa Mr. Dechambre, que dice que «por una reglamentación suficiente, eficaz, la Bélgica ha conservado y mejorado el caballo ardenés mucho mejor que nosotros». Así opinamos también nosotros desde que vimos sobre su propio terreno los ardeneses de las dos naciones. Al fin parece que los franceses se han apeado de la burra, y de 79 sementales ardeneses que tenían hace dos años en los Depósitos del Estado, los han aumentado á 222. Esto dice mucho en pro de este motor animal.

BOLONÉS.—El caballo bolonés pertenece al tipo rectilíneo, hipométrico y brevilineo. Tiene la cabeza corta, gruesa y carnosa, pero fuerte y bien colocada, con la frente ancha y el perfil recto; quijadas gruesas; ojos pequeños, pero expresivos; orejas chicas y de buena vela; fosas nasales poco dilatadas, y boca pequeña. Cuello grueso, musculoso, fuerte, algo corto, agradablemente contorneado y con crinera doble, corta y espesa; cruz gruesa,



Noel, semental bolonés de 1^m,64 de altura.

carnosa, bien marcada y como confundida con la línea superior del cuello. El dorso es un poco ensillado, pero amplio; los riñones cortos, anchos y fuertes; la grupa *doble*, redondeada y muy musculosa, como igualmente las caderas; las nalgas de contorno curvilíneo, y la cola nacida baja, pegada y provista de cortas y abundantes cerdas. Los pechos son muy anchos y prominentes, y el pecho ó tórax ancho, amplio en todas direcciones y bien descendido, con los costillares bastante arqueados. El cuerpo, redondeado, es en conjunto algo corto, espeso y con masas mus-

culares muy desarrolladas y macizas. Las extremidades son gruesas, robustas, sólidas, bien musculadas, aplomadas y con torneadas, pero relativamente cortas para el volumen del cuerpo, con amplias articulaciones y tendones desarrollados y ostensibles. Espaldas poco inclinadas, muy carnosas y fuertes; brazo y antebrazo robustos; rodillas anchas; cañas gruesas, cortas y fuertes; cuartillas de longitud media, y cascos sólidos. La piana es gruesa, potente y algo corta, y el corvejón ancho y seco.

Son de piel fina, pelo suave, de color tordo por lo general, aunque los hay ruanos, castaños y negros. Su poderoso esqueleto, sus enormes masas musculares, su elevada alzada (de 1^m,60 á 1^m,70), su gran volumen y peso (hasta 1.000 kilos algunos), su temperamento nervioso, sanguíneo, su relativa agilidad y ligereza en el trote, su carácter tranquilo y su fuerza prodigiosa para arrastrar enormes pesos (de aquí sin duda el mote de *wagonier*), hace del bolonés uno de los mejores y más estimables caballos para el gran *camionaje*. Tanto por esto, como porque necesita una considerable cantidad de alimentos, nos parece *mucho caballo* para nuestro país. Hay bastantes ejemplares algo más pequeños (1^m,58 á 1^m,60) y menos voluminosos (500 á 700 kilos), que de antiguo se les denomina *maréyeur*, porque estaban destinados al transporte rápido del pescado fresco desde Boulogne á París.

El centro de la producción del caballo bolonés es el Departamento de Pas-de-Calais, en los alrededores de Boulogne-sur-Mer, Saint-Pol, Dunquerque, Montrevil y en el Norte, en donde, según Boussier, los sementales son todos boloneses de tiro pesado y postiers. Un gran número de potros boloneses son transportados á la Brie, Ile-de-France, la Somme, Sena inferior, Oise, Aisne, Vimeux, Eure-et-Loir, Pais de Caux y Seine-et-Marne, donde son recriados hasta los dos y tres años, vendiéndolos después para sementales. Los recriados en la Beauce, generalmente de capa torda, los venden como percherones, á los cuales se asemejan algo. Estos son los llamados *perchisés* ó apercheronados, que muchos confunden con los legítimos percherones.

(Continuará.)

E. MOLINA SERRANO.

REFORMA DE LA ENSEÑANZA

Plebiscito (1).

Sr. D. Eusebio Molina.

Mi respetable señor: Al propio tiempo que le envío por Giro postal 12 pesetas como suscripción para el año 1913, va también mi adhesión al cambio de nombre de Veterinaria por otro más apropiado y significativo y la creación del Preparatorio para esta ciencia.

Siempre dispuesto á obedecerle,

FRANCISCO ALBIOL.

Santa Bárbara, 23 diciembre 1912.

BIBLIOGRAFÍA

Anatomie Régionale des Animaux Domestiques, por *L. Montané*, Profesor de Anatomía de la Escuela Nacional Veterinaria de Toulouse, y por *E. Bourdelle*, Profesor de igual asignatura en la Escuela de Alfort. Un volumen de 27 por 18, con 1.069 páginas y numerosos grabados. Librería de J. B. Bailliére é hijos, rue Hautefeuille, 19, París, 1913. Precio, 32 francos.

De verdadera novedad en el campo de la literatura veterinaria mundial puede calificarse el libro que acaban de publicar los ilustrados Profesores de Anatomía de las Escuelas Veterinarias de Toulouse y de Alfort, MM. Montané y Bourdelle. Titúlase

(1) En esta sección se publicarán todas las instancias y artículos que recibamos sobre este interesante asunto, y sean publicables por su forma ó fondo, en favor de la reforma. Solicitamos la adhesión de todos los que estén conformes con el PREPARATORIO y la sustitución del *mote* por un nombre propio y decente. —(N. de la R.)

Anatomía Regional de los Animales Domésticos, y constará de más de un tomo, puesto que el primero sólo trata del caballo, empleando en él nada menos que 1.069 páginas.

La novedad de este magnífico libro consiste en haberse salido los autores de los moldes clásicos en que están vaciadas todas las obras de Anatomía de los animales, adoptando un método más en armonía con las necesidades de la práctica quirúrgica y de la inspección de carnes, con el fin de evitar las vacilaciones, las perplejidades de los alumnos y de los Profesores jóvenes cuando con el bisturí en la mano abordan el problema complejo de las disecciones, ó cuando tienen que dictaminar sobre un trozo de una región ó de un órgano aislado.

Como muy acertadamente dicen los señores Montané y Bourdelle, el método que consiste en descomponer el cuerpo en otros tantos aparatos como hay de grandes funciones, y estudiar en cada uno de ellos los órganos que la constituyen, deriva de la concepción fisiológica del cuerpo de los animales, y se impone forzosamente en el dominio de la ciencia pura, donde el procedimiento analítico conviene mejor á la interpretación de los hechos y á su comparación. Estos ganarán mucho al ser presentados á los alumnos tal y como han de quedar en su memoria y en su condición de prácticos. Es decir, que el estudio de los nervios al lado de los vasos, de los vasos al lado de los músculos, de los músculos al lado de los huesos, etc., ó sea tal como la realidad les muestra al escarpelo del Disector y al bisturí del Cirujano, se imponen también á la observación del clínico y á la perspicacia del Inspector sanitario de mataderos y mercados para su más fácil comprensión y resolución. Esta laguna que existía en la enseñanza de la Anatomía veterinaria la han llenado los dos sabios anatómicos de Toulouse y de Alfort con tal precisión y concisión, sin faltar ningún detalle de positivo interés, que maravillan sus descripciones por la claridad de la exposición.

La obra está dividida en dos partes.

La primera parte, subdivida en tres secciones, está dedicada á las generalidades de los aparatos, al estudio del sistema nervioso central y órganos de los sentidos, y á la técnica general de

las disecciones, exponiéndose en ella nociones generales de anatomía descriptiva y de histología indispensable para la más fácil comprensión de los tejidos y órganos á que se contraen, y un estudio especial, interesante y ajustado á los últimos adelantos del sistema nervioso, en el que figuran los trabajos de nuestro gran Cajal, al que citan varias veces los autores.

La segunda parte está consagrada á la Anatomía regional propiamente dicha, con una amplitud muy considerable, tanto que nos es imposible ni aun extractar siquiera el índice, que ocupa más de doce páginas. Pero á fin de que el lector se forme juicio de lo que es este interesante é instructivo libro, sólo nos ocuparemos de la región del cuello, que es la menos extensa, y sin embargo comprende lo siguiente: Conformación externa y topografía, osteología, músculos de la región traqueal, tráquea y anejos, vasos y nervios traqueales y esófago; cuerpo tiroide, tiroides accesorios y paratiroides, timus, yugular, carótida, arteria cervical inferior, linfáticos y nervios de esta región; músculos, vasos y nervios cervicales superiores; columna vertebral cervical con sus músculos, vasos y nervios, articulaciones cervicales, caracteres generales de las articulaciones intervertebrales y cervicales, consideraciones topográficas y topografía de la nuca.

Si el texto de este libro es notable, no lo son menos las figuras que lo ilustran, en tan copiosa cantidad, que alcanzan al número de 564, llevando al margen de cada una todos los nombres é indicaciones que hacen relación á las diferentes partes de que constan para la más segura y rápida inteligencia del conjunto y de los detalles. Y si la cantidad de grabados es tan considerable, la calidad no desmerece en lo más mínimo. Salvo unos cuantos, el resto, ó sea la inmensa mayoría de ellos, son completamente nuevos, tomados todos del natural por los señores Montané y Bourdelle, y algunos por M. Biscons, un joven artista tolosano que tiene acreditado su gusto artístico. Muchos están en colores, imitando perfectamente el natural, que permiten distinguir al primer golpe de vista todos y cada uno de los órganos y detalles de la región á que se refiere. Son verdaderas y agradables nove-

dades y de positiva utilidad para la enseñanza y el aprendizaje muchas de ellas. Cortes longitudinales y transversales de regiones, de extremidades, de órganos, de músculos, etc.. dan una idea completa como si se tuviera delante el cadáver ó la parte correspondiente de él, y esto es de gran valor para los Inspectores de carnes y para el Cirujano.

No se crea, por lo expuesto, que se trata de una anatomía topográfica que, como es sabido, restringe los detalles á lo estrictamente indispensable al Cirujano; no, se trata, como hemos dicho, de una anatomía de regiones, que es mucho más amplia y da la descripción detallada de todos los órganos.

Es, pues, el libro de los señores Montané y Bourdelle una obra monumental, muy bien concebida, perfectamente ejecutada y á la altura científica y artística de las mejores y más modernas anatomías humanas. Un libro que deben tener y consultar cuantos Veterinarios españoles conozcan el idioma francés.

E. MOLINA.

ECOS Y NOTAS

III Asamblea.—Nos escriben varios suscriptores lamentándose de que la circular dirigida á la clase limite el plazo de adhesión á fin de febrero, y otros diciéndonos que está tan confusa que no han entendido dicha circular, que para nosotros está clarísima. Como á estas fechas hay ya **281** adhesiones abonadas, es de creer que se celebrará la Asamblea, pues hasta mayo, que se puede inscribir todo el que quiera, seguramente aumentarán los adheridos siquiera á MIL de los *cinco mil* Veterinarios que aún existen. Nosotros veríamos con sumo gusto *que todos los suscriptores de la GACETA se hagan asambleístas*. SI LO HACEN, ASAMBLEA SEGURA Y BRILLANTE TENDREMOS.

Libro nuevo.—El ilustre y concienzudo anatómico Veterinario D. Joaquín González, Catedrático de la Escuela de Zaragoza, acaba de publicar una obrita, primera en su género en España, titulada *Elementos de Teratología Veterinaria*. En el próximo número

ro, y en la sección Bibliográfica, nos ocuparemos de ella. Se vende á 5 pesetas.

¡A la Asamblea!—Con el título de *Compañeros, ¡a la Asamblea!*, ha publicado un folleto el entusiasta reformista D. Fulgencio Buendía Ros, Profesor de Medicina zoológica de Calasparra (Murcia), haciendo un cálido y vehemente llamamiento á la Clase para que acuda en masa á la próxima III ASAMBLEA. Eso se llama entusiasmo y cariño á su Clase. Muy bien, Sr. Buendía, así debían pensar y obrar los 5.000 Profesores de ciencias pecuarias de España.

De Guerra.—Concédese la gratificación de 600 pesetas al Veterinario 1.º D. Andrés Huerta, Cesan en la comisión, incorporándose á sus destinos, los Sres. Ponce, Alonso Moreno, Guerrero, Pérez Moradillo, Hernández Mateo y Corbín. Concedida la cruz de 1.ª clase del Mérito Militar, con distintivo rojo, por servicios de campaña, á D. Ricardo Muñoz, D. Silvestre Miranda, D. Antonio Moreno, D. Enrique Ponce, D. Luis García de Blas, don Francisco del Barrio y D. Emilio Sobreviela.

Nombrando Veterinarios provisionales á los soldados D. Carlos Comins y D. Jesús Sobrado, con destino á los regimientos de Sagunto y Villaviciosa, respectivamente.

Los Veterinarios primeros Sres. Bustos, Caballero, Bernad, Carrillo, García de Blas y Sarazá, han sido destinados á las remontas mientras dura la compra de potros del año actual; el señor Gorozarri, al 5.º montado de Artillería; el Sr. Medina, á la Academia de Infantería; el Sr. Gallardo, al regimiento de montaña de Melilla; el Sr. Sáez, al escuadrón de Mallorca; el señor Torres, á Montesa; el Sr. Fernández López, al 1.º montado de Artillería; el Sr. Velasco Rodríguez, á Borbón, y el señor Pozo, á Villarrobledo. Se da de baja como Oficial en el Ejército al provisional D. Longinos López, por no haberse presentado en su destino oportunamente, sin perjuicio de lo que resulte del expediente.

Intrusos á granel.—En la provincia de Segovia pululan escandalosamente los intrusos, haciendo incursiones en la de Burgos. En Moradilla de Roa hay uno patrocinado, ¡oh moral profesional!, por un Profesor de Torreadrada. En Aldehomo otro intruso reconoce las substancias alimenticias de público consumo. Llamamos la atención de los Gobernadores civiles de Segovia y

Burgos para que persigan y castiguen ese intrusismo penado por las leyes. Y los Presidentes de los Colegios Veterinarios respectivos deben tomar cartas en el asunto.

Material de Escuelas.—Las 15.000 pesetas que figuran en el presupuesto vigente para manutención y sostenimiento de animales enfermos y dotación de Laboratorios de las Escuelas de Veterinaria, se han distribuido, de Real orden, del modo siguiente: Para la de Madrid, 4.000 pesetas; para la de Santiago, 3.500; para las de Zaragoza, Córdoba y León, 2.500 á cada una.

Defunción.—Nuestro querido amigo D. Benito Quintanilla, pendoroso y entusiasta Profesor de Santo Domingo de la Calzada, falleció el día 19 de febrero último. Sentimos la pérdida de tan buen compañero y enviamos el pésame á su afligida esposa é hijos y demás familia.

CORRESPONDENCIA ADMINISTRATIVA

- D. Ernesto López, 6 pesetas, hasta fin de junio de 1912.
- » A. Castro, 8 pesetas; J. G. Roldán, S. L. Herrero, M. Garrido y J. Hidalgo, 12; V. Lucas, 18, hasta fin de diciembre de 1912.
 - » T. de la Llana y Emilio Moya, 6 pesetas, hasta fin de febrero de 1913.
 - » E. Rapaldiza, P. Seguí y A. Calderón, 6 pesetas; M. Ramírez, J. Monserrat, T. San Román y M. Lloret, 12; M. Fernández, 24, hasta fin de junio de 1913.
 - » C. Gorozarri, F. Civit, J. R. Galán, P. Salmerón, D. Rubio, E. R. Tavera, J. Gualart, P. L. del Amo, P. Herreros, C. del Barco, A. Brugal, B. P. Velasco é I. S. Morate, 12 pesetas; G. Vázquez, F. del Rincón y J. F. Herreros, 24, hasta fin de diciembre de 1913.
 - » J. Cabello, 6 pesetas, y E. Romero, 12, hasta fin de enero de 1914.
 - » Angel la Mata, 12 pesetas, hasta fin de febrero de 1914.