

Núm. 10.


Año VIII

GACETA SANITARIA

DE

BARCELONA

(ÓRGANO DEL CUERPO MÉDICO MUNICIPAL)



OCTUBRE 1896

REDACCIÓN Y ADMINISTRACIÓN
CASAS CONSISTORIALES

CONSEJO DE REDACCION

DIRECTOR: Dr. Giralt (D. Pelegrín).

REDACTORES

Dr. Calvet (D. Isidro).	Dr. Puig y Balansó (D. Lorenzo).
» Comenge (D. Luis).	» Puig y Mas (D. José).
» Jaques (D. Eugenio) Administrador	» Ronquillo (D. Carlos).
» Lloréns (D. Ignacio de).	» Truillet (D. José M. ^a)

Dr. Robledo (D. Enrique). Secretario de la Redacción.

CONDICIONES DE LA SUSCRIPCION

<i>España y Portugal.</i>	5	<i>ptas. año</i>
<i>Extranjero.</i>	7'50	» »
<i>Ultramar.</i>	10	» »

PAGO ANTICIPADO

La Gaceta Sanitaria de Barcelona se publicará el día 10 de cada mes.

Las obras que se remitan serán anunciadas; se les dedicará artículo bibliográfico cuando se reciban dos ejemplares.

La correspondencia, cambios, suscripciones y anuncios deben dirigirse á las Oficinas del periódico.

Farmacia y Laboratorio Químico

M. GÓMEZ DEL CASTILLO

CONDAL, 15, BARCELONA

Premiada con Medalla de Oro en la Exposición Universal de Barcelona de 1888

POR TODOS SUS PEPTONATOS, ELIXIRES, SOLUCIONES Y GRANULOS.

Los más rápidos, seguros y eficaces según dictamen de la Real Academia de Medicina y Cirugía, cuya eficacia é inmensos resultados han sido comprobados en los hospitales de esta capital, Madrid y Buenos Aires. Dice así la ilustre Real Academia de Barcelona:

ELIXIR PEPTONATO DE HIERRO «CASTILLO»

Es de un grato sabor, sus efectos empiezan á manifestarse en los primeros días, no produce astringencia ni cólico, como sucede con los demás preparados ferruginosos, notándose mayor coloración en las mucosas, aumento de apetito y otros efectos que no dejan lugar á duda sobre los inmensos resultados del Elixir.

V.º B.º, Dr. Bartolomé Robert.—El Secretario perpetuo, Luis Suñé Molist.

SOLUCIÓN DE PEPTONATO AMÓNICO HIDRARGÍRICO «CASTILLO» para inyecciones hipodérmicas; cada grano de esta solución contiene 0.02 de sal (una inyección diaria)

GRANULOS DE PEPTONATO AMÓNICO HIDRARGÍRICO «CASTILLO»; cada gránulo contiene 0.01 de sal para tomar CINCO gránulos al día.

El peptonato amónico hidrargírico «CASTILLO», tanto en la forma de solución como de gránulos tiene su principal uso en los periodos secundarios y terciarios de la sífilis, cuyos progresos contiene inmediatamente, llegando en pocos días á la más completa curación cosa que no habia podido conseguirse antes del descubrimiento de tan prodigioso preparado según se acredita en las prácticas de eminentes especialistas académicos y puede afirmar de los experimentos efectuados esta Real Academia de Medicina y Cirugía.

ELIXIR MORRHUOL «CASTILLO»

La Ilstre. Academia Médico-Farmacéutica, donde ha sido presentado el Elixir y grajeas Morrhuol preparadas por M. G. del Castillo para su estudio, esta docta corporación ha emitido el siguiente dictamen:

«El Elixir y grajeas Morrhuol del Dr. Castillo, contienen la parte medicinal curativa ó sea el conjunto de todos los principios á los que el aceite de hígado de bacalao debe su acción terapéutica, constituyendo medicamentos muy agradables al paladar y de excelentes resultados como reconstituyentes. Por tanto la Academia recomienda estos dos medicamentos por su exquisita confección, á la par que por su valor terapéutico. Comisión de preparaciones farmacéuticas, Dres. Gudel, Segura y Jimeno.—Presidente, Dr. Nicolás Homés.—Secretario, doctor Estanislao Andreu»

Tenemos también preparados Elixir Morrhuol con peptonato de hierro, con pepto-fosfato de cal, é hipofosfitos y las grajeas Morrhuol creosotadas. Es superior al aceite de hígado de bacalao, emulsiones y demás preparados por presentar todas sus ventajas, y ninguno de sus inconvenientes.

ELIXIR PEPTO-YODURO DE AZUFRE «CASTILLO» tres cucharadas diarias.

Primera casa en España que prepara los glicero-fosfatos de cal, magnesia, hierro, manganeso, litio, sosa y potasa, muy solubles, neutros y químicamente puros á los precios siguientes: El glicero-fosfato de cal, magnesia y estroncia á 50 pesetas kilo; el de hierro y manganeso á 70 id.; el de litio á 100 id.; y el de sosa y potasa á 40 id.

Forma farmacéutica de estas sales químicas.

Elixir glicero-fosfato de cal.	Dosificación 50 centigramos por cucharada.
» » » hierro.	20 » » »
» » » magnesia.	30 » » »
» » » potasa.	25 » » »
» » » sosa.	25 » » »

Los glicero-fosfatos se han empleado en distintos Hospitales de París, con excelentes resultados, glicero fosfato de cal es el único agente terapéutico capaz de substituir las pérdidas fosfóricas del organismo, demostraciones confirmadas por experiencias metódicamente llevadas en distintos países.

SOLUCIÓN DE BIFOSFATO DE CAL MEDICINAL

DEL INSTITUTO RELIGIOSO DE LOS

Hermanos *MARISTAS*

Esta solución se emplea eficazmente para combatir escrófulas, debilidad general, reblandecimiento y caries de los huesos, bronquitis crónica, catarros inveterados, tisis tuberculosa en todos los períodos, especialmente en el primero y segundo grado, en cuyos casos tiene una acción decisiva y sin igual.

Para niños débiles y personas de complexión delicada es uno de los más seguros remedios. Restablece prontamente el apetito y las fuerzas.

Precio: Un tercio de litro, 2 pesetas; Medio litro, 3 pesetas; Un litro, 5 pesetas.

De venta en todas las buenas farmacias.

Los pedidos al por mayor, al hermano procurador de los **Maristas**, Canet de Mar.

24 AÑOS DE ÉXITO

HEMOGLOBINA SOLUBLE

del Dr. PIZÁ.

CÁPSULAS EUPEPTICAS. JARABE

Principio ferruginoso natural. Reparador de los glóbulos de la sangre.

El mejor reconstituyente contra la anemia, clorosis, abatimiento, debilidad general.

Cápsulas, frasco 3 pesetas • Jarabe, frasco 2'50 pesetas

DR. PIZÁ. Plaza Pino, 6. — BARCELONA — y principales farmacias

ANTISEPSIS DE LAS VIAS RESPIRATORIAS

Bronquitis, Catarros, Tisis

CÁPSULAS EUPEPTICAS PIZÁ
EUCALIPTOL PURO, IODOFORMO Y CREOSOTA
DE HAYA

EUCALIPTOL, IODOFORMO
Y GUAYACOL

* Antibacilar por excelencia. Tolerancia perfecta

Frasco 12 reales

Dr. PIZÁ. Plaza Pino, 6. — Barcelona
y principales farmacias

ENCICLOPEDIA DE TERAPÉUTICA ESPECIAL

DE LAS

ENFERMEDADES INTERNAS

publicada bajo la dirección de los catedráticos

PENZOLDT y STINTZING

con la colaboración de

sesenta y ocho profesores de las Universidades alemanas, austriacas, italianas y suizas, y, en castellano bajo la dirección de

D. Rafael Ulecia y Cardona

con la colaboración de distinguidos profesores.

INDICE DEL TOMO PRIMERO: (Forma un grueso volumen de 745 páginas).— *Profilaxia general de las Enfermedades infecciosas*, por el profesor Gartner, traducción del Dr. D. R. del Valle.— *Inoculaciones preventivas y otras reglas profilácticas especiales*, por el prof. Buchner, trad. por D. M. Gayarre.— *Tratamiento general de las Enfermedades infecciosas*, por el prof. Ziemssen, trad. por D. M. G. Tánago.— *Tratamiento de las Enfermedades infecciosas con manifestación cutánea predominante*, por los profs. Vierordt y L. Pfeiffer, trad. por don R. del Valle.— *Tratamiento de las Enfermedades infecciosas agudas, con asiento preferente en la parte superior de las vías respiratoria y digestiva*, por el profesor Ganghofner, trad. por D. F. de la Riva.— *Tratamiento de las Enfermedades infecciosas agudas con participación preferente del intestino*, por los profesores Rumpf y Kartulis, trad. por D. F. de la Riva.— *Tratamiento de las Enfermedades infecciosas agudas en las que prevalece la infección general*, por los profs. Ziemssen, Frömmel y Cochran, trad. por D. M. G. Tánago.— *Tratamiento de las Enfermedades palúdicas*, por el prof. Maragliano, trad. por D. I. de Miguel y Viguri.— *Tratamiento de las Enfermedades infecciosas de curso principalmente crónico*, por el prof. Danielssen, trad. por D. F. Murillo.— *Tratamiento de las Enfermedades infecciosas de origen animal*, por los profs. Garré, Babes y Merckel, trad. por D. R. del Valle.— *Tratamiento de las afecciones auditivas y visuales que se presentan en las Enfermedades infecciosas*, por los profs. Burkner y Eversbuch, trad. por D. R. del Valle.— *Tratamiento de la difteria con suero curativo*, por el prof. Ganghofner, trad. por D. R. del Valle.— (PRECIO: 15 pesetas.

INDICE DEL TOMO SEGUNDO:— *Tratamiento de las intoxicaciones, tratamiento general*, por el profesor Binz, traducción por D. F. Murillo.— *Tratamiento de las intoxicaciones con metaloides*, por el prof. Schuchardt, trad. por D. M. Gayarre.— *Tratamiento de las intoxicaciones con metales*, por el prof. Wollner, trad. por D. M. G. Tánago.— *Tratamiento de las intoxicaciones con las combinaciones carbonadas artificiales*, por los profs. Husemann y Moeli, trad. por D. F. de la Riva.— *Tratamiento de las intoxicaciones con sustancias vegetales*, por los profesores Husemann, Erlenmeyer y Tuczek, trad. por D. R. del Valle.— *Tratamiento de las intoxicaciones con los venenos animales y pútridos*, por el profesor Husemann, trad. por D. R. del Valle.— *Tratamiento de las afecciones oculares que se presentan en las intoxicaciones*, por el prof. Eversbuch, trad. por D. A. R. Rebollo.— *Tratamiento de las Enfermedades de los cambios moleculares*, por los profs. Pfeiffer y Mering, trad. por D. I. M. y Viguri.— *Tratamiento de las Enfermedades de la sangre y de los órganos hematopoiéticos*, por los profesores Mendelshon, Schönborn y Litten, trad. por D. R. del Valle.— *Tratamiento de las Enfermedades del sistema infático*, por el prof. Schmid y Angerer, traducido por D. G. Saltor.— *Tratamiento quirúrgico de las Enfermedades del bazo*, por el prof. Schönborn, trad. por D. R. del Valle.— *Tratamiento de las alteraciones auditivas que se presentan en las Enfermedades de la nutrición, de la sangre y de la linfa*, por el prof. Burkner, trad. por D. M. Gayarre.

Esta importantísima obra, cuya adquisición recomendamos, constará de seis voluminosos tomos, y estará terminada a la mayor brevedad posible. Se publica por cuadernos de 160 páginas, en magnífico papel satinado y con grabados intercalados en el texto.

Precio de cada cuaderno: 3 ptas.—Se ha publicado el cuaderno 15.—Los pedidos, acompañados del importe, á la Administración de la REVISTA DE MEDICINA Y CIRUGIA PRÁCTICAS, Preciados, 33, Madrid.

GRAN FABRICA DE CAPSULAS EUPEPTICAS DOSIFICADAS

MIL PESETAS

AL QUE PRESENTE

CÁPSULAS DE SÁNDALO

mejores que las del DR. PIZA, de Barcelona, y que curen más pronto y radicalmente las ENFERMEDADES URINARIAS, sobre todo la blenorragia si ya acompañada de hemorragia. Catorce años de éxito, premiado con medallas de oro en la Exposición Universal de 1888 y en la Exposición concurso de París de 1893. Unicas aprobadas y recomendadas por las Reales Academias de Medicina de Barcelona y de Mallorca: varias corporaciones científicas y renombrados practicos diariamente las prescriben, reconociendo ventajas sobre todos sus similares.—Frasco, 14 rs.

Nota de algunos medicamentos que constantemente tenemos capsulados.
Advertiendo que á las veinticuatro horas queda cumplido cualquier encargo de capsulación que se nos haga.

Cápsulas eupépticas de	Rs.	Cápsulas eupépticas de	Rs.
Aceite fosforado.	10	Eucaliptol.	10
Aceite de hígado de bacalao puro.	12	Eucaliptol iodoformo y creosota.	12
Aceite de hígado de bacalao creosotado.	10	Eucaliptol iodoformo y guayacol.	12
Aceite de hígado de bacalao iodo-ferruginoso.	12	Hemoglobina soluble.	12
Aceite de hígado de bacalao bromo-iodado.	12	Extracto de cubebas.	12
Aceite de enebros.	8	Extracto de helecho macho.	14
Aceite de hígado de bacalao.—Bálsamo de Tolu y Creosota.	10	Extracto de hojas de matico.	10
Aceite mineral de Gabián.	9	Extracto de ratania y matico.	10
Aloes sucoitrino.	8	Febrífugas de bromhidrato de quinina y eucaliptol.	10
Apiol.	8	Glicerofosfato de cal.	12
Bálsamo peruano.	10	Fosfato de cal y de hierro.	10
Bisulfato de quinina.	8	Gomo-resina asafétida.	8
Bisulfato de quinina y arseniato-sódico.	8	Guayacol.	10
Brea, Bálsamo de Tolu y Creosota.	10	Guayacol iodoformo.	12
Brea, vegetal.	8	Hierro reducido por el hidrógeno.	9
Bromuro de acianfor.	10	Hipnono.	10
Bromuro de quinina.	9	Ioduro de azufre soluble.	10
Cloroformo puro.	8	Iodoformo.	10
Contra la jaqueca (bromuro de quinina, paulinia y belladona).	12	Lactato de hierro y manganeso.	10
Copaiba puro de Maracaibo.	12	Mirtol.	10
Copaiba y esencia de sándalo.	20	Morrhuol.	10
Copaiba, esencia de sándalo y cubebas.	20	Morrhuol creosotado.	14
Copaiba, esencia de sándalo y hierro.	20	Morrhuol y Glicerofosfato de cal.	14
Copaiba y cubebas.	16	Morrhuolhiposfosfatos y cuasina.	6
Copaiba, cubebas y hierro.	16	Morrhuol, fosfato de cal y cuasina.	14
Copaiba y brea vegetal.	14	Morrhuol iodo ferruginoso.	14
Copaiba y matico.	16	Monosulfuro de sodio.	10
Copaibato de sosa y brea.	16	Pectorales de Tolu, clorato de potasa, óxido de antimonio y codeína.	8
Creosota de Haya.	12	Pepsina y diastasa.	12
Ergotina Bonjean.	8	Pepsina y pancreatina.	12
Esencia de eucaliptus.	10	Pepsina pancreatina y diastasa.	12
Esencia de trementina bi-rectificada.	8	Peptona de carne.	12
Esencia de cubebas.	16	Quina y hierro.	10
Esencia de matico.	20	Sulfuro de carbono.	8
Esencia de sándalo puro.	14	Sulfuro de carbono y iodoformo.	12
Esencia de Sándalo y Salol.	14	Sulfato de quinina.	8
Etolorado de asafétida.	10	Terpinol.	10
Eter amílico valerianico.	10	Tenicidas (extr.º de kouso y helecho macho)	20
Eter sulfurico.	8	Trementina de Venecia.	8
		Valerianato de quinina.	9

NOTA.—La universal aceptación que tienen todas nuestras Cápsulas, se debe á la pureza de los medicamentos que contienen, á su envoltorio delgado y eupéptico, solubles y absorbibles y nunca producen fenómenos desagradables gastro-intestinales, debido á la pepsina y pancreatina.

CANDELILLAS DEL DR. PIZA

Para la curación de las enfermedades de la uretra; de sulfato de zinc, de sulfato de zinc y belladona, de tanino, de tanino y belladona, de iodoformo, de opio, etc., 12 rs. caja.—Al por mayor, 8 rs. caja

Ventas al por mayor y menor FARMACIA DEL DOCTOR PIZA, Plaza del Pino, 6, y Beato Oriol, 1.—BARCELONA.



Gaceta Sanitaria de Barcelona

REVISTA CIENTÍFICA MENSUAL

SUMARIO

Estado Sanitario de Barcelona: mes de Septiembre de 1896, por el Dr. Lloréns.—**Sección Científica:** De los hemorroides y su tratamiento mecánico, por el Dr. Truillet.—Dos casos de nigrítia lingualis, por P. Castruchi.—Cartas al Decano sobre estadística médica, por el Dr. Carlos Ronquillo.—**Revista bibliográfica:** Los modernos derroteros de la higiene.—Un problema de higiene resuelto.—La habitación del obrero.—Epístola á Plácido, por el Dr. Eduardo Bertrán y Rubio, por el Dr. Ignacio de Lloréns.—**Revista general de medicina y cirugía:** La ferripirina.—Etiología de la escarlatina.—Conjuntivitis diftérica, por el Dr. Ronquillo.—Valor alimenticio y nutritivo del pan, por el Doctor Truillet.—Tratamiento de la sífilis reciente por las inyecciones subcutáneas de suero procedente de un hidrocèle sífilítico.—Exoidina.—Eucaína, por el Doctor Robledo.—**Sección oficial:** XII Congreso internacional de Medicina de Moscú.—Real Academia de Medicina y Cirugía de Barcelona.—Recetas de Beneficencia municipal.—**Beneficencia.** CUERPO MÉDICO MUNICIPAL DE BARCELONA.—**Sección 1.ª ASISTENCIA MÉDICA:** servicios prestados durante el mes de Septiembre de 1896.—**Sección 3.ª LABORATORIO MICROBIOLÓGICO:** Servicios prestados durante el mes de Septiembre de 1896.—**DEMOGRAFÍA MÉDICA:** Estado de los enfermos asistidos por los señores Facultativos del Cuerpo Médico Municipal, durante el mes de Septiembre de 1896.—**Sección 2.ª Instituto de Higiene Urbana:** NOTA. DEMOGRAFÍA MENSUAL DE BARCELONA: Septiembre de 1896.—Servicios de desinfección practicados durante el mes de Septiembre de 1896.—**Publicaciones recibidas.—Anuncios.**

ESTADO SANITARIO DE BARCELONA Septiembre de 1896.

Total general de nacimientos. 608
» » de defunciones. 599 Diferencia en más 9.

Enfermedades reinantes.

Dolencias infecciosas y contagiosas.

	Defunciones.
Viruela.	15
Sarampión.	4
Escarlatina.	15
Difteria.	23
Coqueluche.	3
Tifoideas.	31
Puerperales.	4
Gripe.	2
Erisipela.	1
Lepra.	1
Tuberculosis.	68
Otras infecciones.	1 = 168

Enfermedades comunes.

Del aparato circulatorio.	49
Respiratorio.	63
Digestivo.	68
Urinario.	17
Cerebro-espinal.	110
Otras enfermedades generales.	44
Cancerosas.	26
Alcoholismo.	2
Por accidentes.	5 = 384
En el claustro materno.	47 = 47

TOTAL. 599

Total general de defunciones en Septiembre de 1895. 547
» » » » » 1896. 599 Diferencia en más, 52.

IGNACIO DE LLORÉNS.

SECCIÓN CIENTÍFICA

DE LAS HEMORROIDES Y SU TRATAMIENTO MECÁNICO

Como la denominación de hemorroides, tanto sirve para designar los tumores vasculares del recto como la rectorragia, la primera duda que se ofrece es si reside la lesión en una alteración de los vasos ó simplemente en una modificación funcional del sistema vascular. No faltan teorías para explicar este proceso: Según la teoría de los cirujanos, todo el proceso patológico está limitado al estado anatómico de las venas del recto, en contraposición á la teoría que deriva el proceso de las modificaciones funcionales que puede sufrir la circulación rectal. Ambas teorías pecan de exclusivas, porque, si se observa ordinariamente la existencia del tumor, hay casos en los cuales falta en absoluto; todo depende de las circunstancias en que se observa.

Puede darse el caso (Roige-Delorme, Pêrard) al practicar autopsias en individuos que padecieron tumores hemorroidales, que estos no se comprueben, si no se efectúa una inyección en el sistema venoso, simultáneamente en las venas hipogástrica y meseraica inferior, pues en virtud de sus anastómosis y de la carencia de válvulas en las venas rectales, el líquido podrá refluir del sistema general al de la vena porta, sin distender los vasos del recto.

De su observación y estudio se reconocen: una cubierta formada por los tegumentos y una parte central, excesivamente vascular: forman los tegumentos, la mucosa ó la piel que está adherida á la masa morbosa por el intermedio de la capa submucosa, engrosada y endurecida. En cuanto al tejido del tumor, unos han pretendido encontrar en él varices venosas, otros dilataciones capilares, tumores eréctiles, hemorragias intestinales, etc.; mas estas diversas opiniones tienen el inconveniente de ser demasiado exclusivas, porque todas son ciertas ó inexactas, según los casos: todo depende, en efecto, del grado de evolución del proceso hemorroidal.

Por el sitio que ocupan los tumores hemorroidales se han establecido dos variedades; internas y externas, y esta división se halla fundada en la realidad de los hechos.

Generalmente no aparecen hasta la edad de 30 á 50 años, y todos los autores, excepto Sthal, reconocen que se observan las hemorroides con más frecuencia en la mujer que en el hombre.

Bajo el punto de vista etiológico, podemos dividir las en dos clases verdaderamente distintas; hemorroides de causa mecánica y constitucionales. Todo obstáculo al curso de la circulación en la vena porta, es susceptible de ocasionar hemorroides, tanto más fácilmente cuanto que las disposiciones anatómicas de las venas rectales desprovistas de válvulas las predisponen á dilatarse. También puede suceder que la circulación de retorno esté dificultada, pues las venas atraviesan, para salir del recto, verdaderos ojales musculares formados por las fibras del esfínter; de aquí resulta que las venas situadas por dentro de la túnica muscular están turgentes é inyectadas de sangre, mientras que las venas exteriores presentan un estado de vacuidad notable (Vernuil).

De aquí que las causas mecánicas, unas sean pasajeras y otras permanentes.

El temperamento sanguíneo, la plétora, han sido invocados amenudo para explicar el desarrollo de las hemorroides; hay efectivamente, en los plétóricos una turgescencia del sistema muscular que indudablemente predispone á las varices rectales.

La herencia juega asimismo notable papel en la producción hemorroidal, y nuestras observaciones diarias lo demuestran tangiblemente. Se ha querido explicar su acción por la existencia de circunstancias higiénicas y por un género de vida semejante entre los ascendientes y descendientes; esta opinión sólo es aplicable á un número de casos muy limitado; mientras que la influencia hereditaria se explica mucho mejor, recordando las relaciones notables é innegables que las hemorroides tienen con ciertas diatesis y por lo que atañe al reumatismo y la gota, los hechos son tan numerosos y demostrativos que se ha podido seguir la coincidencia de las diversas manifestaciones, su sucesión y su alternativa.

Los síntomas hemorroidales, unos derivan de la congestión, otros del tumor propiamente dicho; por lo general se suceden regularmente y los síntomas congestivos anuncian la aparición del tumor ó su desarrollo.

Consisten los fenómenos congestivos en sensación de peso en el ano y periné y ganas frecuentes de defecar; la micción es frecuente, constante el tenesmo y á veces sobreviene la disuria; los síntomas generales se caracterizan por desórdenes nerviosos, tales como cefalalgia y trastornos de la visión (vértigos, moscas volantes); el sueño suele ser agitado, trastornado por ensueños y pesadillas; el aparato digestivo también se altera sobreviniendo la astricción. El pul-

so es rápido, lleno; la cara se colorea. ¿Constituye esto la fiebre? Indudablemente no, porque el pulso no guarda relación con la temperatura, ya que esta continúa normal. Pero hay un estado congestivo, verdadero eretismo vascular, indicio de una próxima pérdida sanguínea; constituyendo tal situación la que se denomina *mólimen hemorrágico*.

Si la pérdida sanguínea es tan abundante, si se ha formado un rodete hemorroidal procidente y estrangulado, si hay además concomitante una fisura del ano, la intervención quirúrgica es ineludible, y en este caso, el procedimiento que aconseja Tillaux, es la aplicación del termo cauterio al rojo sombra, para destruir el rodete hemorroidal.

Cuando la urgencia de la intervención quirúrgica no está reclamada por el estado del enfermo, surten buenos efectos generalmente los baños tibios prolongados, los narcótico-acres, la aplicación del frío en forma de compresas ó de hielo, sobre todo, la introducción de esta sustancia en fragmentos por el ano.

Calmada la crisis dolorosa y restablecido el enfermo al estado sub-agudo, cabe pensar en el plan que debe seguir para dominar la enfermedad, más entre los múltiples tratamientos preconizados el que mejores resultados rinde, es el del Dr. Smid, de Colonia.

Según hemos reseñado anteriormente, las venas rectales carecen de válvulas y esta carencia debe buscarse artificialmente, por medios puramente mecánicos, imitando en este caso el tratamiento seguido en la curación de las varices de los miembros inferiores, al buscar el apoyo de los huesos para fijar los vendajes de cautchout, esparadrapo, etc. En el intestino debe, por faltar este apoyo, procederse en sentido inverso: crear un apoyo fijo, mientras los esfínteres interno y externo ejercen una presión elástica, y el aparato que sirva de apoyo debe adaptarse á las condiciones fisiológicas de los esfínteres, puesto que no son iguales su límite de elasticidad, ya que el esfínter interno es más débil que el externo, y por lo mismo ocluyen el orificio, no por contracciones musculares, sino por su elasticidad.

El aparato ideado por el Dr. Smid, tiene la disposición de un estilete de cautchout de dos centímetros ancho, por diez de largo, el tallo está perforado en toda su extensión para contener el medicamento que por presión sale por unos agujeritos de milímetro, practicados en la longitud del estilete. El extremo interno del aparato es oval y el externo tiene adosado un pabellón ó tapa, á la cual se en-

rosca; por este mecanismo sencillo, cada presión ejercida en la tapa comprime el medicamento que rezuma por los dichos agujeritos laterales. El aparato, lejos de ofrecer la forma cilíndrica, presenta una depresión de cinco milímetros al nivel del esfínter externo y una dilatación de tres milímetros en frente al esfínter interno: la sola elasticidad muscular basta para empujar hacia arriba el estilete, que ejerce de este modo una presión sobre el esfínter interno y externo y por consecuencia, con la superficie de las nudosidades hemorroidales que contactan con el cuerpo del aparato.

Como las hemorroides desaparecen de tiempo en tiempo, lo cual demuestra que la pared de los vasos y la elasticidad de los tejidos interesados aún persiste, sin que éste sea el grado normal, la introducción del estilete no debe prolongarse más de diez minutos cada sesión, si bien esta debe repetirse dos ó tres veces al día; la repuesta elasticidad de las venas rectales resistirá durante los intervalos la presión sanguínea que sobre ellas gravite; siendo esta la primera fase de la curación.

Reasumiendo diremos que el estilete rectal obra en la curación de las hemorroides:

Sustituyendo las válvulas de que carecen, por su estructura anatómica y anastomosis, las venas rectales; logrando de este modo descargar á éstas de la presión y éxtasis sanguíneo.

Vaciadas las venas que tiene á su alcance, obra sobre ellas por presión directa, dándoles tiempo para que recobren su fuerza elástica contractil.

Y la hiperhemia coexistente á todo estado hemorroidal puede combatirse fácilmente con los tópicos que lleva el aparato en su interior.

DR. TRUILLET.

DOS CASOS DE NIGRITIA LINGUALIS

A pesar de la poca frecuencia de este afecto, voy á ocuparme de él, ya por las reflexiones que puede ocasionar á un médico que lo vea por primera vez, como por la alarma que en las familias produce ver en uno de sus niños la nigritia de la lengua.

Esta afección presenta como síntomas concomitantes, quizás causales, por lo menos en los dos casos á que me refiero, un catarro

gástrico intestinal con sus correspondientes vómitos, meteorismo, diarrea fétida, negruzca y fiebre.

Como síntomas propios se nota ennegrecimiento de la lengua en su cara dorsal, produciendo á primera vista, la ilusión de que este órgano hubiera sido embadurnado con tinta.

Me induce á ocuparme de esta enfermedad, además de las razones expuestas, su contagiosidad ya que se ha dicho por Dessois, Lanceraux y otros que no se propaga de un individuo á otro, aseverando también que no tiene tendencia á invadir otras mucosas.

Los casos á que voy á referirme son dos, pues no he visto más durante mi cortísima práctica y además por encerrarse en ellos los principios en que me fundo para negar lo que sobre esta dolencia he podido leer en libros y revistas profesionales.

Como etiología no podré asegurar nada en concreto, por no haber hecho los estudios que los dos casos requerían, me refiero al concepto bacteriológico que de la *nigritia lingualis* pueda tener. Pero á falta de microscópicos análisis y de seguridad de especie bacilar, diré que, para mí la enfermedad en cuestión es microbiana, pues, como á tal se comporta en la clínica. ¿No ocurre con la sífilis, que sin conocer el bacilo, asegura con justificadas pruebas clínicas su virulencia?

Ya sé que se me dirá que dos casos no hacen ley, y á esto sólo puedo contestar que por de pronto, ya es esta enfermedad considerada como microbiana, si no estoy mal informado, desde el año 1869 y por tanto, siendo la afección perteneciente á ese grupo, ¿cómo no ha de ser contagiosa?

Quizás otros más afortunados que yo hayan sabido ver lo que yo no he sabido ó no he podido apreciar.

Y vamos después de señalar un pronóstico benigno á dicha enfermedad á detallar los dos casos que motivan estos renglones.

Me detendré más en el primer caso para detallar los pasos del mal, ya que la marcha de uno y otro fueron exactamente iguales, y quedando el segundo caso como prueba fehaciente de la contagiosidad y de la emigración de mucosas del afecto.

Se trata, pues, en el primero, de un niño de 4 años de edad, de constitución no muy fuerte que digamos y que habita en el barrio marítimo de la Barceloneta. Lo visité hará próximamente unos dos meses y presentaba según la explicación de la madre, un catarro gastro-intestinal febril; ese fué efectivamente el diagnóstico que hice yo al examinarlo. Las evacuaciones eran diarreicas y negruzcas. El

exámen de la lengua me causó, si he de hablar con verdad, cierta extrañeza, estaba cubierta de una capa saburral, que dejaba libres los bordes rojizos y con las papilas erectas.

Dicha capa no tenía el color blanco amarillento, propio de la saburra, sino un cierto tinte grisáceo de color más oscuro en los límites que en el centro. Esta capa estaba circunscrita perfectamente por el borde de la lengua rojizo y como antes he manifestado. El resto de la boca no presentaba nada anormal.

A los 4 días volví, por instancia de la madre, á ver el niño que continuaba algo aliviado en su estado general, pero la lengua presentaba todos los puntos que ví el primer día grises, completamente negros, es decir, que había una capa negra de cierto grosor, que embadurnaba el dorso de la lengua. Raspé con una espátula el dorso y pude observar que en el borde de la espátula quedaban descamaciones epiteliales (al parecer) del propio color negro y la lengua en el sitio raspado continuaba con el mismo aspecto, lo que era demostración que el daño profundizaba algo.

Tendí esta vez á corregir el mal y prescribí lociones bóricas con biborato sódico, papaina y rodometil que no dieron ningún resultado, pues á los seis días ví al niño en el mismo estado el órgano lingual, pero con la diarrea corregida del todo.

En la creencia de que era *un algo microscópico* la causa de lo que tenía delante, y en vista del miedo de la madre que no temía nada menos que una gangrena de la lengua, me decidí á usar un microbicida enérgico, tal como el deutocloruro de mercurio al 1 por 1000 en lociones cuatro veces al día, previo raspado con una espátula de la capa negra.

A las veinticuatro sesiones de esta medicación, vino la madre sola á manifestar que había disminuído algo el color, sobre todo en los bordes, continuando negro en el centro. Hice que continuara en la misma forma el tratamiento y volví á ver al enfermito cinco días después de la visita de la madre, y noté un cambio de coloración que me demostró la remitencia del mal, el color negro se había convertido en un verde aceituna claro, siendo los bordes de la lengua menos rojizos. Suprimí ya el raspado y ordené las lociones al $\frac{1}{2}$ por 1000, y desde entonces fué transformándose el color verdoso en grisiento hasta seis días después en que presentábase la lengua saburral con ligeras descamaciones. La disminución de la coloración fué de la periferia al centro. ¡Era indudable que aquello iba á cambiar en brevísimo tiempo! Así fué: á los tres días más se podía ob-

servar la lengua rojiza y descamada. Se usó el clorato de potasa á fin de deteger la mucosa y todo volvió en pocos días á su estado normal.

El segundo caso sirve solo para demostrar la contagiosidad de la enfermedad que me ocupa, y al mismo tiempo la posibilidad del traslado de la mucosa de la lengua á la de otra cualquiera región, por más que sus epitelios sean distintos, á pesar de haber sido negada la posibilidad de traslado por algunos autores, y conste que al decir esto no quiero porfiar en sentido contrario lo que ellos niegan, pues me falta autoridad, y lo que es más, conocimientos, pero soy testigo presencial y como á tal refiero los hechos, ni quito ni pongo, afirmo lo que he visto.

En el segundo caso se trata de una hermanita del anterior de cinco meses de edad que contrajo la enfermedad cuando el otro estaba en período de descenso, tenía ya la lengua verdosa.

A mi modo de ver se ve el contagio palpablemente, pues según confesión de la madre, en los raspados que se le habían ordenado en la lengua del mayor, se sustituía la espátula por el mango de una cuchara de metal y que en la casa no había separación de útiles entre los sanos y enfermos.

Empezó la enfermedad la niña con los mismos síntomas que su hermano, esto es, catarro gastro-intestinal. La lengua adquirió los cuatro matices del anterior: gris, negra, verdosa y gris. La misma medicación sirvió en la nigrítia lingualis, curando en un tiempo igual aproximadamente al otro enfermito. Pero hay otro punto en esta enfermita y es el que me hace asegurar lo que ya he dicho más arriba. A los quince días poco más ó menos de empezada la enfermedad, lavando la madre á la niña notó en su vulva una mancha negra de análogo aspecto á la que se presentaba en la lengua.

Examiné á la niña y me convencí de lo que en su aparato genital se encontraba era lo mismo que existía en la boca. ¿Cómo se explica esto? ¿Es acaso que la leche que tomaba la niña ha arrastrado por el tubo digestivo el germen que existía en la boca y ha llegado sin cambiar su virulencia á mezclarse con las heces fecales, y sucias las ropas hayan infectado la vulva? ¿Es posible que fuera un estado de predisposición general? ¿No se podría también hacer como valedera causa ocasional, el traslado del germen de un órgano á otro por sus manos? Quizás sean las tres cosas, pero como no analizo sino señalo los puntos, me quedo con las interrogaciones hechas pero sin contestarlas.

Se empleó para esta niña tratamiento igual que con el hermano, disminuyendo la proporción de la sal mercurial, y casi es inútil que diga que en la vulva se sustituyó el raspado por fricciones suaves con algodón hidrófilo empapado en la solución bactericida.

¿Qué enseñanzas se pueden sacar de estos dos casos?

- 1.º Que la enfermedad de que se trata, á pesar de ser infrecuente, no deja de presentarse algunas veces.
- 2.º Que es enfermedad contagiosa y microbiana por tanto.
- 3.º Que es de duración larga.
- 4.º Que puede trasladarse de una mucosa á otra en un mismo individuo.

P. CASTRUCHI.

CARTAS AL DECANO SOBRE ESTADÍSTICA MÉDICA

XIV

Agosto de 1896

SR. DR. D. PELEGRÍN GIRALT.

Mi querido Jefe y amigo: pocos fallecimientos comparados con los otros meses del año, disminución de defunciones por enfermedades infectivas y un ligero aumento de las producidas por afecciones del tubo digestivo, caracterizan el mes de Agosto de 1896.

A

MORTALIDAD DE LA URBE

El total general de defunciones fué de 547, 222 menos que en el mes anterior.

DEFUNCIONES POR LA TUBERCULOSIS

Antes de los 7 años.

Pasados los 7 años.

21

69=88

Viruela. El número de las defunciones por la viruela fué 11, 16 menos que el mes anterior.

DISTRITOS Y CALLES DE LOS VARIOLOSOS FALLECIDOS

1 Barceloneta . . Mayor, 26.

2 Hospital } Hospital civil.
 } Robador, 13, 4.º

3 Universidad	{	Aragón, 251, portería.
		— 230, bajos.
		Príncipe de Viana, 19, tienda.
		Plaza del Sol, 8, 1.º
5 Hostafranchs.	{	— 5, bajos.
		Entenza, 24, bajos.
		San Antonio, 21, entresuelo.
		Cruz Cubierta, 19, 2.º

Escarlatina. Las defunciones por la escarlatina fueron 11, 17 menos que el mes anterior.

DISTRITOS Y CALLES DE LOS ESCARLATINOSOS FALLECIDOS

1 Lonja	Palau, 6, tienda.
1 Audiencia	Santo Domingo del Call, 12, 2.º
3 Hospital	Egipcíacas, 17, 1.º
	Carretas, 37, 4.º
	San Pacía, 21, 1.º
	San Vicente, 16, tienda.
3 Universidad . . .	Elisabets, 6.
	Valencia, 217, 4.º
2 Hostafranchs. . .	Murillo, 12, 2.º
	San Miguel, 42, 1.º
1 Instituto	Pasaje Industria, 40, 1.º

Difteria. Las defunciones por difteria fueron 17, 14 menos que el mes anterior.

DISTRIBUCIÓN POR DISTRITOS DE LOS FALLECIDOS POR DIFTERIA

2 Barceloneta . . .	{	Mayor, 117, 1.º
		Pescadores, 37, 1.º
2 Lonja	{	Rull, 4, 2.º
		Tres Llits, 3, 1.º
— Hospital	{	Picalqués, 5, 1.º
		Carmen, 56, tienda.
9 Universidad . . .	{	Mallorca, 209, entresuelo.
		Aribau, 41, tienda.
		Luna, 12, 3.º
		Consejo Ciento, 136, 3.º
		Urgel, 100, 2.º
		Plaza Universidad, 2, bajos.
		Luna, 28, 1.º
		Ronda Universidad, 29, portería.
3 Hostafranchs. . .	{	Carretera Bordeta, 16, bajos.
		Viladomat, 46, tienda.
	{	Béjar, 6, 1.º

Sarampión. Las defunciones por sarampión fueron 9, 16 menos que en Julio.

DISTRITOS Y CALLES DE LOS SARAMPIONOSOS FALLECIDOS

3	Barceloneta . .	{ Sol, 7, 2. ^o Santa Clara, 19, 4. ^o San Antonio, 9, 1. ^o
2	Universidad . .	{ Paloma, 14, bajos. Hospital militar.
2	Hostafranchs. .	{ Borrell, 44, 4. ^o Blay, 20, bajos.
2	Concepción. . .	{ Paseo de San Juan, 251, 5. ^o — — — — —

Afecciones puerperales. La mortalidad fué 4, 2 menos que en el mes anterior.

1	Barceloneta. . .	San Gil, 5, 3. ^o
1	Atarazanas. . .	Conde del Asalto, 43, 1. ^o
1	Hospital. . . .	Hospital civil.
1	Concepción. . .	Diputación, 415, portería.

Tifoideas. Las defunciones fueron 14, 6 menos que en Julio.

DISTRIBUCIÓN POR DISTRITOS DE LOS TIFÓDICOS FALLECIDOS

1	Barceloneta. . .	Concepción, 55, bajos, Blesa, 4, 1. ^o
4	Atarazanas. . .	{ Arco del Teatro, 38, 5. ^o Conde del Asalto, 172, 1. ^o — — — — — 66, 4. ^o
2	Hospital.	{ Roig, 13, 4. ^o Hospital civil.
2	Universidad. . .	{ Tigre, 2 bis, tienda. Diputación, 17, tienda.
3	Hostafranchs. .	{ Viladomat, 29, 4. ^o Parlamento, 34, 3. ^o Blasco Garay, 50, 3. ^o
1	Concepción. . .	Clarís, 127, 1. ^o
1	Instituto.	San Cucufate, 3, 1. ^o

Coqueluche. 1 defunción en el distrito de Hostafranchs: Callao, 17, bajos.

Disenteria. 1 defunción en el distrito del Instituto: Llastichs, 24, 4.^o

DEFUNCIONES POR OTRAS AFECCIONES INFECCIOSAS

Antes de los 7 años.

5

Pasados los 7 años.

9=14

DEFUNCIONES POR ENFERMEDADES COMUNES

Antes de los 7 años.

Pasados los 7 años.

Aparato circulatorio. . .	4	43= 47
— respiratorio.	17	22= 39

Aparato digestivo.	59	40=	99
Genitu-urinario.	3	14=	17
Otras enfermedades.	6	13=	19
Cerebrales no clasificadas por edades.			107

DEFUNCIONES POR AFECCIONES CEREBRALES CLASIFICADAS POR
EJEDADES Y DIAGNÓSTICOS

	Hasta 7 años.	De 7 á 40 años.	Pasados los 40.	Total.
Meningitis.	21	2	2	25
— espinal.	»	1	»	1
Congestión cerebral.	6	2	6	14
Conmoción cerebral.	»	»	1	1
Hemorragia cerebral.	»	1	39	40
Derrame seroso	2	»	6	8
Reblandecimiento cerebral.	»	»	3	3
Mielitis difuso.	»	»	3	3
Traumatismo cerebral.	»	»	1	1
Eclamsia.	1	1	»	2
Reumatismo cerebral.	»	»	1	1
Lesión cerebral.	»	1	»	1
Embolia cerebral.	»	»	2	2
Ataxia locomotriz.	»	»	1	1
Alcoholismo.	»	»	1	1
Trismus.	1	»	»	1
Histero-epilepsio.	»	»	1	1
Sitofolia melancólica.	»	»	1	1
				107

B

ASISTENCIA MÉDICA DE BENEFICENCIA MUNICIPAL

Los médicos del Municipio durante el mes de Agosto visitaron 1124 enfermos, 140 menos que en Julio, 276 de enfermedades infecciosas y 848 de enfermedades comunes; las defunciones por las primeras fueron 23 y 31 por las segundas.

Tuberculosis. El número de tuberculosos fué 101 con 9 defunciones.

Viruela. Los médicos del Municipio durante el mes de Julio visitaron 21 variolosos, 11 menos que en el mes anterior.

DISTRIBUCIÓN DE LOS VARIOLOSOS POR DISTRITOS Y CALLES
EN LA BENEFICENCIA DOMICILIARIA

Barceloneta . . Santa Eulalia, 35, 3.º, 1.ª, alta.
Total 1 enfermo: 1 varón.—1 alta.

Hospital... { Robador, 18, 4.º, 1.ª, defunción.
 — 25, 3.º, 1.ª, alta.
 Aurora, 1, 3, 2, tratamiento, (no vacunado:
 Dr. Nogués.)
 Carretas, 71, 4.º, 2.ª, alta.
 — — — — alta.

Total 5 enfermos: 1 varón.—4 hembras.—3 altas.—1 defunción.—1 tratamiento.

Universidad... Príncipe de Viana, 13, tienda, tratamiento.

Total 1 enfermo: 1 hembra.—1 tratamiento.

Entenza, 24, alta.
 Plaza de Metjes, 55, bajos, tratamiento.
 Fondo de Valldoncella, 19, 2.º, 3.ª, defunción, (vacunado: Dr. Roure.)
 Cruz Cubierta, 19, 1.º, 1.ª, alta.
 Barracas de San Antonio, 54, bajos, tratamiento.
 San Antonio, 21, 1.º, 1.ª, alta, (no vacunado: Dr. Truillet.)
 San Antonio, 21, 2.º, 1.ª, alta, (no vacunado: Dr. Truillet, y padeció la viruela en la niñez.)
 Hostafranchs... Plaza del Sol, 5, bajos, tratamiento.
 — — — 5, tienda, defunción, (no vacunado: Dr. Truillet.)
 San Antonio, 21, 1.º, 1.ª, tratamiento.
 Sarriá, 36, 2.º, 1.ª, tratamiento, (no vacunado: Dr. Truillet.)
 Callao, 18, 1.º, 1.ª, alta.
 — 18, 2.º, 1.ª, tratamiento, (no vacunado: Dr. Truillet.)

Total 13 enfermos: 3 varones.—10 hembras.—5 altas.—2 defunciones.—6 tratamientos.

Concepción... Bailén, 45, principal, alta, (no vacunado: doctor Fortuny.)

Total 1 enfermo: 1 hembra.—1 alta.

Total de varicelosos.

21 enfermos: 5 varones.—16 hembras.—10 altas.—3 defunciones.—8 tratamientos.

Sarampión. Los médicos del Municipio visitaron 52 sarampiñosos, 32 menos que en Julio.

DISTRIBUCIÓN POR DISTRITOS DE LOS SARAMPIONOSOS

Barceloneta... { Lepanto, 6, tienda, tratamiento.
 — — — Pescadores, 32, 2.º, 1.ª, alta.

	San Olegario, 61, 4. ^o , 1. ^a , alta.
	San Francisco, 24, 2. ^o , 2. ^a , alta.
	Santa Eulalia, 23, 2. ^o , tratamiento.
Barceloneta.	Santa Clara, 19, 4. ^o , 2. ^a , defunción.
	— — — 19, 2. ^o , 1. ^a , alta.
	— — — 83, 1. ^o , tratamiento.
	Concepción, 56, alta.
	San Telmo, 63, tienda.

Total 10 enfermos: 6 varones.—4 hembras.—6 altas.—1 defunción.—3 tratamientos.

	Baños Viejos, 20, 4. ^o , 3. ^a
Borne.	Ases, 1, 5. ^o , 1. ^a , alta.
	— — — 1, 4. ^o , 2. ^a , tratamiento.

Total 3 enfermos: 1 varón.—2 hembras.—2 altas.—1 tratamiento.

	Manresa, 8, 4. ^o , 3. ^a , alta.
Lonja.	— — — 8, 4. ^o , 3. ^a , alta.

Total 2 enfermos: 2 hembras.—2 altas.

	Arco del Teatro, 53, 1. ^o , 1. ^a , tratamiento.
	— — — 32, 2. ^o , 1. ^a , alta.
	Este, 12, tienda 2. ^a , alta.
Atarazanas.	Santa Madrona, 8, 4. ^o , 3. ^a , alta.
	San Ramón, 20, 1. ^o , alta.
	Asalto, 87, 1. ^o , 1. ^a , alta.
	— — — 87, 3. ^o , 1. ^a , alta.
	Barbará, 32, 3. ^o , 2. ^a , tratamiento.

Total 8 enfermos: 2 varones.—6 hembras.—6 altas.—2 tratamientos.

	San Rafael, 24, 1. ^o , 1. ^a , alta.
	Carmen, 59, 4. ^o , 2. ^a , alta.
	— — — 59, 4. ^o , 2. ^a , alta.
	— — — 59, 4. ^o , 2. ^a , alta.
	Salvadors, 12, 4. ^o , 3. ^a , tratamiento.
Hospital.	San Jerónimo, 1, 4. ^o , 5. ^a , defunción.
	Aurora, 23, 3. ^o , 2. ^a , alta.
	Carretas, 55, 1. ^o , 1. ^a , alta.
	Amalia, 8, 4. ^o , 2. ^a , alta.
	Arco de San Pablo, 16, 3. ^o , 2. ^a , alta.

Total 10 enfermos: 6 varones.—4 hembras.—8 altas.—1 defunción.—1 tratamiento.

	Montealegre, 3, entresuelo, 2. ^a
	San Vicente, 24, 3. ^o , 3. ^a , tratamiento.
Universidad.	San Gil, 14, 5. ^o , 2. ^a , alta.
	— — — 14, 5. ^o , 2. ^a , alta.
	Montaner, 132, 2. ^o , 2. ^a , tratamiento.

Total 5 enfermos: 4 varones.—1 hembra.—3 altas.—2 tratamientos.

Hostafranchs. { Viladomat, 29, 4.^o, alta.
— 29, 4.^o, alta.
Purísima Concepción, 10, 1.^o, 1.^a, alta.
Radas, 78, 3.^o, alta.
Olivo, 37, 3.^o, 4.^a, alta.
Cabañes, 44, 2.^o, 1.^a, alta.
Blay, 69, entresuelo, 1.^a, alta.
Cabañes, 44, 3.^o, 1.^a, alta.
Blay, 20, bajos, defunción.

Total 9 enfermos: 3 varones.—6 hembras.—8 altas.—1 defunción.

Metjes, 14, 5.^o, 2.^a, alta.
— 14, 5.^o, 2.^a, alta.
Instituto. { Plaza de San Agustín Viejo, 6, 3.^o, 2.^a, alta.
— 6, 3.^o, 2.^a, alta.
Claveguera, 12, 5.^o, 3.^a, alta.

Total 5 enfermos: 2 varones.—3 hembras.—5 altas.

Total de sarampionosos

52 enfermos: 24 varones.—28 hembras.—40 altas.—3 defunciones.—9 tratamientos.

Escarlatina. Obsérvanse 30 escarlatinosos en la Beneficencia domiciliaria, 19 menos que en Julio.

DISTRIBUCIÓN POR DISTRITOS DE LOS ESCARLATINOSOS

Lepanto, 3, tienda, alta.
Santa Clara, 39, 1.^o, 1.^a, alta.
San Telmo, 23, 4.^o, 2.^a, alta.
Barceloneta. { San Antonio, 22, 3.^o, 1.^a, alta.
Concepción, 53, tienda, tratamiento.
Proclamación, 27, 2.^o, 1.^a, alta.
San Telmo, 20, 1.^o, 2.^a, tratamiento.

Total 7 enfermos: 3 varones.—4 hembras.—5 altas.—2 tratamientos.

Borne. { Mesón de San Antonio, 5, 4.^o, 2.^a, alta.

Total 1 enfermo: 1 varón.—1 alta.

Montserrat, 6, entresuelo, 1.^a, alta.
Atarazanas. { Arco del Teatro, 53, 3.^o, 1.^a, alta.
— 45, 4.^o, 1.^a, alta.

Total 3 enfermos: 2 varones.—1 hembra.—3 altas.

Hospital. { Picalqués, 5, 1.º, 2.ª, alta.
 — 5, 1.º, 2.ª, alta.
 San Pacia, 21, 2.º, 1.ª, defunción.
 Aurora, 22, entresuelo, alta.
 Carretas, 60 bis, 4.º, 3.ª, alta.
 Amalia, 3, 4.º, 2.ª, alta.

Total 6 enfermos: 1 varón.—5 hembras.—5 altas.—1 defunción.

Universidad. Riera Alta, 39, 4.º, 2.ª, alta.

Total 1 enfermo: 1 varón.—1 alta.

Hostafranchs. { Manso, 37, 5.º, alta.
 — 37, 5.º, alta.
 Purísima Concepción, 24, 1.º, tratamiento.
 Diputación, 159, 4.º, 2.ª, alta.
 Blay, 19, 4.º, 3.ª, defunción.
 Margarit, 66, 2.º, 2.ª, alta.
 Blay, 8, 4.º, 2.ª, alta.

Total 7 enfermos: 4 varones.—3 hembras.—5 altas.—1 defunción.—1 tratamiento.

Instituto { Metjes, 14, 4.º, alta.
 Arco de S. Cristóbal, 11, 2.º, 1.ª, tratamiento.
 Roger, 8, 4.º, alta.
 Ciegos de San Cucufate, 9, 3.º, 2.ª, alta.
 Mediana de San Pedro, 29, 4.º, alta.

Total 5 enfermos: 3 varones.—2 hembras.—4 altas.—1 tratamiento.

Total de escarlatinosos

30 enfermos: 15 varones.—15 hembras.—24 altas.—2 defunciones.—4 tratamientos.

Difteria. 7 difterios se trataron en la Beneficencia, 7 menos que en el mes anterior.

DISTRIBUCIÓN POR DISTRITOS DE LOS DIFTERIOS

Barceloneta. San Pedro, 11, 4.º, alta, (curado con el sulfuro de calcio: Dr. Pelegrí.)

Total 1 enfermo: 1 hembra.—1 alta.

Lonja. Palma de S. Justo, 11, ent.º, 1.ª, tratamiento.

Total 1 enfermo: 1 hembra.—1 tratamiento.

Hospital. { Picalqués, 5, 2.º, 2.ª, defunción.
 Riera Baja, 10, 3.º, tratamiento.

Total 2 enfermos: 2 hembras.—1 defunción.—1 tratamiento.

Universidad. { Erasmo, 8, 5.º, 1.ª, defunción.
 Mallorca, 209, entresuelo, defunción.

Total 2 enfermos: 2 varones.—2 defunciones.

Hostafranchs. . . { Diputación, 159, 2.º, 1.ª, alta, (6 inyecciones de suero: Dr. Roure.)
Murillo, 12, 4.º, 2.ª, defunción, (3 inyecciones de suero: Dr. Jacas Mateu.—Consecutiva al sarampión.)
Salvá, 91, 3.º, 1.ª, alta.

Total 3 enfermos: 2 varones.—1 hembra.—2 altas.—1 defunción.

Total de difterias

7 enfermos: 4 varones.—3 hembras.—3 altas.—3 defunciones.—1 tratamiento.

Afecciones puerperales. Se registra 1 caso de fiebre puerperal en el mes de Agosto.

Atarazanas. . . San Beltrán, 5, 4.º, 3.ª, tratamiento.

Calentura tifoidea. 4 tifódicos, 4 menos que en el mes anterior.

Atarazanas. . . Cirés, 11, 4.º, 3.ª, alta.

Total 1 enfermo: 1 varón.—1 alta.

Universidad. . . { Aribau, 8, portería, tratamiento.
Valldoncella, 22, tienda, alta.
Vifredo, 4, 4.º, 2.ª, tratamiento.

Total 3 enfermos: 3 varones.—1 alta.—2 tratamientos.

Total de tifódicos

4 enfermos: 4 varones.—2 altas.—2 tratamientos.

Coqueluche. Se observaron 12 casos.

Barceloneta. . . { Norte, 12, 1.º, alta.
Santa Clara, 19, 4.º, 3.ª, tratamiento.

Total 2 enfermos: 1 varón.—1 hembra.—1 alta.—1 tratamiento.

Atarazanas. . . { Cirés, 11, 4.º, 3.ª, alta.
Olmo, 10, 2.º, 4.ª, alta.
Este, 11, 4.º, 8.ª, alta.

Total 3 enfermos: 3 hembras.—3 altas.

Hospital. . . { Cadena, 32, 2.º, 1.ª, alta.
Salvadors, 4.º, 1.ª, tratamiento.
Carretas, 43, 4.º, 2.ª, alta.

Total 3 enfermos: 1 varón.—2 hembras.—2 altas.—1 tratamiento.

Universidad. . . San Erasmo, 7, 4.º, 1.ª, alta.

Total 1 enfermo: 1 varón.—1 alta.

Instituto. . . { Llastichs, 16, 3.º } 4 niños: 3 var.—1 hembra.—3 altas.—1 tratamiento.

Total de coqueluches

12 enfermos: 6 varones.—6 hembras.—9 altas.—3 tratamientos.

Disenteria. 1 caso, hembra, en tratamiento.

Barceloneta. . . San Fernando, 30, 4.^o

Palúdicos. Los médicos del Municipio visitaron 3 enfermos de paludismo.

Barceloneta. . . Santa Madrona, 35, 1.^o, 1.^a, tratamiento.

Total 1 enfermo: 1 varón.—1 tratamiento.

Hospital. . . San Rafael, 24, 1.^o, 2.^a, tratamiento.

Hostafranchs. . . Vidriol, 5, 1.^o, alta.

Total 1 enfermo: 1 hembra.—1 alta.

Total de afecciones palúdicas

3 enfermos: 1 varón.—2 hembras.—1 alta.—2 tratamientos.

ENFERMEDADES COMUNES EN LA BENEFICENCIA DOMICILIARIA

Aparato circulatorio. 76

» respiratorio. 128

» génito-urinario. 73

» locomotor. 15

» digestivo. 288

» cerebro-espinal. 82

Sin localizar. 161

Traumatismo. 31

Intoxicación. 1

Niños nacidos muertos

Varones. 27

Hembras. 18

45

Continuamos entresacando párrafos del libro del Dr. Strauss, la *infancia desgraciada* y sirvan de datos para esta ciudad huérfana de recursos y de obras higiénicas. Al franquear los umbrales de refugio, las madres penetran en uno de estos hogares de asilo de la edad media cerrados á las investigaciones de la justicia: entran bajo la garantía del secreto, conservando el incógnito, si quieren, sin estar sujetas á ninguna de las formalidades anexas la admisión á título gratuito en los hospitales. Cuando el porteador holla, las puertas se abren de

par en par, sin preguntas indiscretas, liberalmente, humanamente, sin exclusión de ningún género.

¿Quién sois? ¿Quién llama á esta puerta? Una soltera seducida, una mujer legítima miserable y abandonada.

Basta esta respuesta. Parisiense, francesa, extranjera, soltera ó casada, entrad, bien venida seais. Esta mansión es accesible á toda nacionalidad, sin ninguna de las exigencias de otras casas de socorro.

El Consejo Municipal no se ha limitado á esta creación. A más de las solteras embarazadas y esposas infieles, hay otras mujeres con razón interesantes. No ha olvidado las esposas legítimas, adelantándose como siempre al legislador, instituyendo desde Enero de 1894, socorros á la preñez. «Una suma de 100,000 francos está consagrada todos los años á la asistencia domiciliaria de las mujeres embarazadas cercanas al momento crítico, sin medios para subvenir á sus necesidades ó á las de su familia y que, en los recursos del padre, no encuentran el suficiente auxilio.»

CARLOS RONQUILLO

Auxiliar del Decanato.

REVISTA BIBLIOGRAFICA

Los modernos derroteros de la higiene.—Un problema de higiene resuelto.—La habitación del obrero.—Epístolas á Plácido, por el Dr. Eduardo Bertrán y Rubio.

Estilo claro, elegante y castizo; frase culta, hermosa y en ocasiones coquetona; criterio sano, científico y profundamente observador; intención generosa, entusiasta, noble y extrema pulcritud en el razonamiento. Hé ahí los caracteres salientes de la última obra de nuestro distinguido colega, Dr. Bertrán y Rubio.

Sólo una vez, hace ya muchos años, hemos tenido el honor de hablar con el Dr. Bertrán, en una consulta médica que quedó grabada para siempre en nuestra memoria, pues, además de nuestro sacerdocio profesional, tuvimos que ejercer otro sacerdocio meramente moral, que salvó la situación de una pobre niña que quedaba huérfana si el enfermo, objeto de la consulta, llegaba á fallecer, como desgraciadamente sucedió. Desde entonces tenemos para el doctor Bertrán una veneración merecida por su gran talento y no menos grande corazón. Durante estos doce años últimos no hemos tenido el gusto de hablarle, no siendo esto óbice á nuestra sincera estima-

ción. Hacemos estas ligeras digresiones para que nuestros lectores no crean nuestros elogios, hijos de amistad íntima con el insigne escritor médico, autor de tantas y tan valiosas labores literarias.

Verdaderos *gourmets* de la literatura médica barcelonesa, cuando llega á nuestras manos alguna producción literaria de Comenje, Ronquillo, Rodríguez Méndez ó Bertran y Rubio, sentimos, *á priori*, esa fruición espiritual que absorviendo toda nuestra atención, nos deleita ante la expectativa de saborear bellezas de conceptos expresados con pinceladas llenas de colores simpáticos, que nos hacen admirar la ciencia de los mentados maestros, la extensión vastísima de sus conocimientos y sobre todas estas hermosas cualidades, el entusiasmo y desinterés que presupone el escribir obras de literatura médica en un país, cual el nuestro, que tan poco se lee y tanto se murmura.

Los modernos derroteros de la Higiene, es una verdadera catilinaria contra las naciones que, preciándose de cultas, olvidan, á sabiendas, las positivas ventajas y conveniencias de la Higiene, como ciencia social.

Esta ha dejado de ser una colección de perogrulladas como dice el Dr. Bertran; la Higiene es una de las principales ciencias sociales, destinada á fortalecer y aumentar el capital biológico de los diversos pueblos y razas, y por ende, su objetivo no puede ser más positivo y humano.

Inglaterra ha gastado durante el corto espacio de quince años, *tres mil millones de francos* en trabajos sanitarios. El Dr. Bertran nos demuestra que esta cantidad, lejos de ser excesiva ni ruinosa para el pueblo inglés, hale reportado beneficios inmensos, aunque se mire el asunto bajo el aspecto meramente mercantil. En las guerras napoleónicas encuentra el Dr. Bertran datos irrecusables en pro de la Higiene, ya que el olvido de ésta causó innumerables víctimas en aquellos ejércitos.

Entusiasta y convencido panspermista, hace una brillante apología de los estudios de laboratorio, y al ocuparse de las medidas preventivas contra las epidemias exóticas, truena con justísima razón, contra los acordonamientos, cuarentenas, fumigaciones y demás prácticas oficiales en algunos países, que nada evitan, ocasionando, en cambio, estorbo grandísimo al comercio y molestias inaguantables á los viajeros.

Hágase siempre Higiene en las poblaciones, procuren los Gobiernos y los Municipios atender debidamente lo que la Higiene

aconseja para el mejoramiento de la salubridad de sus administrados; procúrese la extinción, ó cuando menos, la disminución de las dolencias infecciosas que de continuo nos azotan; gástese lo necesario para el mejoramiento de los focos locales de infección; cúidese de la higienización de las ciudades y villas, y cuando alguna epidemia exótica nos visite, poco daño podrá hacernos y nuestra defensa quedará asegurada con sólo extremar las medidas higiénicas.

Barcelona, por ejemplo, tiene excelentes jardines, grandes calles, vistosos palacios, grandes paseos, magníficos monumentos, etcétera, etc., pero en cambio todo este lujo de viviendas y paseos hallanse edificados sobre una inmensa esponja de porquería que infiltrando nuestras aguas potables, ocasionan este endémico tifus que diezma nuestra población de manera funesta y deplorable.

El Dr. Bertrán en sus *Nuevos derroteros de la Higiene*, en brillantes períodos, hace resaltar este indiferentismo higiénico y clama para que despertemos de este estupor suicida de nuestro pueblo. Barcelona se halla en pésimas condiciones higiénicas y el Dr. Bertrán apoyándose en los estudios practicados por el Sr. García Faria, hace pertinentes observaciones para la mejora de nuestra localidad.

Enamorado de la legislación sanitaria inglesa nos pone de manifiesto las ventajas que ha reportado al pueblo inglés y propone la aplicación de algunos de sus preceptos á nuestra querida patria.

Una sucinta historia de la inmunización le conduce á la conclusión muy racional, de que la Higiene y la Terapéutica evolucionan hacia la práctica de los procedimientos inmunizantes que, en sentir del autor, serán los únicos medios de curación en la Medicina del porvenir.

Un problema de higiene resuelto, es una acabada descripción de la *Vidangeuse automatique* de Mr. L. Mouras, que viene á resolver un problema de higiene urbana de capital importancia, sobre todo en localidades que cual Barcelona, carecen de cloacas debidamente hechas y con falta de caudal de agua para el arrastre rápido de las materias fecales. El aparato de Mr. Mouras presenta ventajas prácticas, pues, además de simplificar las operaciones actualmente en uso para la extracción de las letrinas, las hace inofensivas y aprovechables de manera sumamente económica. Creemos de gran utilidad la descripción que de este aparato hace el Dr. Bertrán, y ojalá cayera en manos de quien, por su posición en nuestro municipio, los planteara en nuestra Barcelona.

La habitación del obrero. Sucinta y gráfica descripción de las pé-

simas condiciones higiénicas de las habitaciones de los obreros en Barcelona. «Estrechez de espacio, falta de luz, exceso de humedad, carencia de sol, abundancia de emanaciones repugnantes y fétidas; escaleras sucias, oscuras y empinadas; zaguanes puercos y angostos; los cuartos chicos y como embutidos unos en otros; los patinillos diminutos y á modo de caño de chimenea interior, por el cual además del humo y de las otras bocanadas de las cocinas, asciende el aliento corrompido de un pozo siempre sucio, de unos lavaderos nunca limpios, y de unas igriegas jamás bien cerradas ni baldeadas; allí donde el aire que ha de sorberse de la calle ó de la calleja á donde dan las mal rasgadas y pocas aberturas de cada habitación, no puede llegar al sitio en que han de respirarlo, sino saturado de gases de cloaca, y amenudo de evaporaciones y exhalaciones de diversas industrias más ó menos *incómodas insalubres y peligrosas*, amén de no poca cantidad de polvo, ó de vapor de agua, según los casos, los días y los sitios, allí digo que, el vulgo más indocto falla que no es posible vivir bien, ni á gusto, ni con salud.» Por este hermoso párrafo que transcribimos se comprenderá el criterio que el Dr. Bertrán y Rubio tiene formado de la mayoría de las viviendas de nuestros obreros.

En parecidos términos se ocupa de las mal llamadas *casas de dormir*, verdaderos antros de inmundicias físicas y morales.

Recomendamos á nuestros lectores este interesante estudio del Dr. Bertrán, ya que la habitación del obrero es una cuestión social de actualidad en Barcelona. En este trabajo hallarán los lectores datos preciosos, saludables enseñanzas y concienzudas consideraciones.

Las *Epístolas á Plácido*, son un verdadero y feliz derroche de ingenio que nos presentan al Dr. Bertrán como escritor de primera fuerza y finísimo y sagáz observador. En ellas hace el autor una apología de la ciencia moderna, de la ciencia de los *hechos*, de la ciencia experimental, de la cual deben nacer los principios ó fórmulas científicas, si se quiere que la Medicina sea una verdadera ciencia. Declárase entusiasta partidario de las tendencias modernas de la ciencia, no escaseando justos elogios á la medicina pretérita, que, falta de medios experimentales, supo recopilar todas las observaciones deductivas, formando caudal inagotable de provechosas enseñanzas. Pero, el pero es siempre dubitativo, apesar de ello, el Dr. Bertrán, con razón justísima, pretende una reforma radical en la enseñanza de la medicina, dotando á las universidades de buenos hospitales clínicos, anfiteatros, museos, bibliotecas, laboratorios, etc., etc. Los

actuales catedráticos de medicina podrán ser verdaderas lumbreras científicas, pero, no podrán hacer el milagro de enseñar bien, faltándoles los medios apropiados para ello. Sentimos no disponer de mayor espacio en la GACETA SANITARIA, para extenderlos con mayor holgura en la exposición de las bellezas del último libro del Dr. Bertrán y Rubio. No siendo esto posible, solo nos resta aconsejar á nuestros lectores que adquieran esta bellísima labor literaria del distinguido médico barcelonés en la seguridad de que lo leerán con gusto más de una vez. Nuestra sincera enhorabuena al Dr. Bertrán y Rubio por su trabajo y consétele que en la redacción de la GACETA SANITARIA DE BARCELONA, cuenta con buenos amigos y entusiastas admiradores.

Que la crítica mordaz no le desaliente, recuerde que de Rodríguez Mendez se dice que solamente tiene imaginación, de Comenge que no sabe higiene, de Ronquillo que es un excéptico atrabiliario, de Robert que es un clínico adocenado.

Cuando nosotros oímos alguno de esos murmuradores, *sabios* de barriada, que tratan, vanamente, de zaherir reputaciones alcanzadas á fuerza de trabajos y abnegación, se nos viene á las mientes el siguiente soneto de nuestro insigne Lope de Vega.

Lo que han de hacer los ingenios grandes cuando los murmuran.

Un lebrél irlandés de hermoso talle,
Bayo entre negro de la frente al anca,
Labrada en bronce y ante la carlanca,
Pasaba por la margen de una calle;
Salió confuso ejército á ladralle,
Chusma de gozques, negra, roja y blanca,
Como de aldea furibunda arranca,
Para seguir al lobo en monte ó valle.
Y como escriben que la diosa trina,
Globo de plata en el celeste raso,
Los perros de los montes desatina,
Este hidalgo lebrél, sin hacer caso,
Alzó la pierna, remojó la esquina,
Y por medio se fué su paso á paso.

IGNACIO DE LLORÉNS.

REVISTA GENERAL DE MEDICINA Y CIRUGÍA

LA FERRIPIRINA, NUEVO HEMOSTÁTICO EN GINECOLOGÍA.—El doctor O. Schaffer recomienda en ginecología la ferripirina.

En disolución acuosa al 16 ó 18 por 100 contra las hemorragias del aparato genital siempre que se desee obtener ante todo un efecto hemostático;

En disolución acuosa al 1 por 100 para lavatorios intra-uterinos y vaginales, para obtener un efecto hemostático y astringente en las endometritis, metritis, vaginitis y erosiones;

En insuflaciones en polvo contra la vaginitis blenorragica aguda, y en uso tópico contra los cánceres hemorrágicos, pútridos y dolorosos;

Contra la melena se emplea disuelto en agua de menta á la dosis de 2 decigramos para los niños y 5 para los adultos; en los casos de hematuria pueden emplearse sin inconveniente las disoluciones acuosas al 1 ó 16 por 100. (*Centralb. für Gynæk.*)

ETIOLOGÍA DE LA ESCARLATINA.—Del estudio de 346 casos de escarlatina, observados en el hospital de barracas de Botkin (San Petersburgo), deduce el Dr. Kemper las siguientes conclusiones: 1.^a El sistema linfático desempeña un papel importante en la escarlatina para proteger al organismo contra la infección de los estreptococos. 2.^a La evacuación del pus de los ganglios cervicales durante las primeras dos semanas, parece prevenir la grave nefritis consecutiva. 3.^a En el período de descamación se observan muchas veces elevaciones de temperatura, sin que se descubra una causa que las explique. 4.^a Es notable la inalterabilidad del peso de los escarlatinosos menores de diez años. 5.^a En la afección membranacea de la faringe de los escarlatinosos, no se ha encontrado nunca el bacilo de Klebs-Löffler. 6.^a El estreptococo se halla en las amígdalas de los escarlatinosos, muchas veces en cultivo puro, desde el principio de la enfermedad, y persiste después de la desaparición de todos los fenómenos inflamatorios. 7.^a El peligro de la infección general es tanto mayor, cuanto más intensa y extensa sea la afección de la faringe y de las mucosas vecinas. 8.^a El estreptococo se encuentra en las vesículas miliares de la piel. 9.^a En los casos agudísimos sin manifestación local que conducen pronto á la muerte, la sangre contiene el estreptococo en cultivo puro; son casos de sepsemia estreptocócica.

CONJUNTIVITIS DIFTERICA.—El empleo del serum antidiftérico y su especificidad para la conjuntivitis difterica, cualquiera que sea su forma clínica, confirman la identidad bacteriológica de la forma crucial é intersticial, identidad puesta en claro por los trabajos de Morelli, Coppez y Sourdille.

En cuanto á las conclusiones terapéuticas que creemos poder sacar, son las que hemos expuesto hace seis meses en nuestra tesis.

Han sido, por lo demás, completamente sancionadas por las de Coppez.

1.º El suero antidiftérico tiene una acción eficaz y rápida en la difteria conjuntival;

2.º Su acción es nula en las conjuntivitis pseudomembranosas no diftericas;

3.º Su acción es específica, y por esta razón puede ayudar al diagnóstico;

4.º No hay inconveniente en emplear el suero en caso de duda, cuando la naturaleza diftérica de la afección, no esté todavía demostrada;

5.º No debe descuidarse nunca el diagnóstico. Es necesario guiarse por exámenes bacteriológicos frecuentes para insistir en la seroterapia ó suspender el tratamiento;

6.º En el caso de asociaciones microbianas, el pronóstico debe siempre ser reservado, aun con el empleo del suero. Después de las inyecciones y la desaparición ó la pérdida de virulencia del bacilo de Loeffler, la afección puede continuar, gracias á la presencia de microbios asociados y particularmente del estreptococo;

7.º El tratamiento local no perjudica al tratamiento general. En caso que la seroterapia sea insuficiente y que la infección microbiana domine la escena, el tratamiento local puede ser muy útil.—
Prog. Méd.

DR. RONQUILLO.

En la Academia de Ciencias Mr. Girard ha reseñado los experimentos efectuados para constatar el valor alimenticio y nutritivo del pan obtenido de harina de diferentes calidades.

Es un error muy común suponer que el pan blanco no tiene tanto gluten como el moreno. Si examinamos la harina de primera calidad y la comparamos con la común ú ordinaria tendremos: para una harina que represente el 73'11 p% del grano existe de gluten un 11'69 p%; y para otra que represente el 60 p% de grano, cuenta 11'65 p% de gluten. Harina á 72'49 p% tiene 11'68 p% gluten; harina 60 p% puede tener 11'38 p% de gluten.

El trigo duro da un promedio de 14'07 á 14 p% de gluten.

Así, pues, el gluten no varía en el trigo según el procedimiento de extracción y lo que le hace variar es la naturaleza del mismo trigo.

Si experimentamos la cantidad de gluten del pan encontraremos

para el de 70 p %, 83 gramos gluten por kilo y en el de 60 p %, 86 gramos kilo.

Para el pan de harina dura, existe la proporción de 104 gramos gluten por kilo al tipo de 74 p % y el de 60 p % sólo rinde 100 gramos de gluten por kilo.

Luego, pues, por cada naturaleza del trigo, el cambio es insignificante y es imposible prejuzgar el valor nutritivo del pan por su color solamente.

Según Mr. Fleurent el gluten contiene tres sustancias: el gluten caseína, gluten fibrina y otro gluten poco apreciable, pues sólo existe en un 2 p %, en tanto que el gluten caseína entra en la proporción de 33'3 p %. El gluten caseína es pulverulento y no se aglutina, cualidades opuestas al gluten fibrina. El exceso ó defecto de estos gluten, presta modalidad distinta á la harina, y por esto el arroz, maíz, etc., que domina el gluten caseína su harina no sirve para obtener una buena panificación.

Mr. Henry ha logrado con los rayos Röntgen obtener sombras luminosas en sustitución de las sombras habituales de la fotografía. Para ello recubre la prueba del cliché, ó lo que sea, con una capa de sulfuro de zinc fosforescente; cubriendo esta capa á su vez con una hoja de papel, encima del cual se coloca el cuerpo que se quiere retratar, en relación con un tubo Crookes.

A los cinco minutos se retira la prueba observando que ha adquirido mucha fosforescencia, que puede aumentarse exponiéndola á un foco de calor oscuro. Observado este cliché en una cámara oscura aparece iluminado el objeto por los rayos Röntgen, lo cual ahorra el desarrollo fotográfico de la placa.

Mr. Bouffe que admite el origen nervioso de la lepra ha indicado un tratamiento en consonancia con esta teoría. Consiste el tratamiento en inyecciones intra-musculares de orquidina, graduada de 10 á 20 cent. cúbicos. A título de curiosidad, añade Mr. Bouffe, que en los enfermos de lepra y de sífilis, esta última queda en estado latente, apareciendo tan sólo cuando la lepra está curada. DR. TRULLET.

TRATAMIENTO DE LA SÍFILIS RECIENTE POR LAS INYECCIONES SUBCUTÁNEAS DE SÚERO PROCEDENTE DE UN HIDROCALE SIFILÍTICO.—Según el *Monitor Thérapeutique* de París, el profesor C. Boeck, de Christiania, jefe dermatólogo del Rigs hospital, ha empleado, en el tratamiento de la sífilis, las inyecciones hipodérmicas del líquido de la serosa vaginal de un sujeto afecto de epididimitis, y que seis años

antes contrajo sífilis; en aquella época sufrió también una epidedimitis sífilítica que cedió con los ioduros.

Los experimentos han sido practicados en siete enfermos de sífilis en el primer período sin manifestación alguna secundaria, habiendo comprobado en todas ellas una evolución más rápida de los accidentes primitivos y marcada atenuación de los secundarios, ya que pasaron casi desapercibidas las manifestaciones en la piel y fueron ligeras las lesiones en las mucosas: la duración de este período osciló entre cuatro á siete meses.

El método de tratamiento que practica el Dr. Boeck, consiste en inyectar diariamente ó á días alternos, en el dorso, de 1 á 6 gramos, generalmente de 2 á 3 gramos de la serosidad extraída del hidrocele de un sífilítico terciario, bien aséptica y cuidadosamente filtrada. La cantidad total de suero varía en cada caso particular oscilando entre 32'25 gramos y 92 gramos.

El Dr. Boeck había ensayado algunos años antes las mismas inyecciones con líquido extraído del hidrocele de un individuo enfermo, en pleno período secundario, sin que los resultados correspondieran á sus investigaciones; de ello deduce que el suero terciario es más eficaz que el secundario y que aquél ejerce una acción curativa innegable sobre la sífilis reciente, no tan marcada como la del mercurio y ioduros, pero que acorta más la duración del período secundario.

EXOIDINA.—EUCAINA.—En la *Semana Médica*, de Buenos Aires, encontramos descrita la exoidina como medicamento antireumático y antineurálgico, recomendado especialmente para combatir la cefalalgia.

Según los análisis practicados por Golchman, esta sustancia es una mezcla de 90 partes de acetanilida, 5 de salicilato de sosa y 5 de bicarbonato de sosa.

La eucaina ha sido introducida en terapéutica atribuyéndole idénticas propiedades anestésicas que á la cocaína. Es el éter metálico del ácido benzoilmetiltetrametil y oxipiperidina-carbónico: insoluble en el agua como la cocaína y como éste forma con el ácido clorhídrico una sal soluble, el clorhidrato de eucaina que no se descompone como el de aquella base á la temperatura del agua hirviendo, lo cual permite esterilizar sus colaciones. Se emplea como anestésico dental en la proporción de 1 á 6 y $\frac{1}{2}$ de agua; no ejerce acción peligrosa sobre el corazón.—DR. ROBLEDO.

SECCIÓN OFICIAL

XII CONGRESO INTERNACIONAL DE MEDICINA

BAJO EL AUGUSTO PATRONATO DE S. A. I. EL GRAN DUQUE

SERGIO ALEXANDROWITCH.

Moscou, 19-26 de Agosto de 1897.

COMITÉ ESPAÑOL

Presidente, Prof. B. Robert, Presidente de la «Academia y Laboratorio de Ciencia Médicas de Cataluña.»—*Vicepresidente*, S. Cardenal, Cirujano del Hospital del Sagrado Corazón.—*Tesorero*, J. Viura, médico de la Casa de Misericordia.—*Secretarios*, J. Durán médico del Hospital de la Santa Cruz y G. Sentibón, Representante de la prensa médica.—*Vocales*, J. Barraquer, del Hospital de la Santa Cruz.—Prof. J. Bonet, Presidente del Colegio Médico de Barcelona.—P. Esquerdo, del Hospital de la Santa Cruz.—Prof. M. Fargas.—Prof. A. Martínez Vargas, Presidente de la Academia Médico-Farmacéutica de Barcelona.—Prof. J. Pi y Suñer.—E. Roig y Boñill, Presidente de la Real Academia de Medicina y Cirugía.—L. Suñé y Molist, Secretario perpetuo de la Real Academia de Medicina y Cirugía.—*Delegados*, Prof. B. Alcina (Cádiz).—Prof. A. Pareja Garrido (Granada).—A. Espina y Capo (Madrid).—Prof. M. Piñeiro Herva (Santiago de Galicia).—Prof. A. Planellas (Valencia).—R. Ruiz Rodríguez (Sevilla).—Prof. A. Simonena (Valladolid).—Prof. Iranzo (Zaragoza).

REGLAMENTO

I. El XII Congreso Internacional de Medicina está bajo el augusto patronato de S. A. I. el Gran Duque Sergio Alexandrowitch.

II. La apertura del Congreso de Moscou, tendrá lugar el 19 de Agosto de 1897 y su clausura el 26 del mismo mes. Durará ocho días.

III. El Congreso se compondrá de los médicos que se hayan inscrito previamente, á los cuales se les habrá entregado una tarjeta de miembro. Además de los médicos, las personas provistas de título científico que deseen tomar parte en los trabajos del Congreso podrán igualmente, con las mismas condiciones, inscribirse como miembros extraordinarios. Podrán también formar parte del mismo, en calidad de miembros extraordinarios, los farmacéuticos, los veterinarios y los médicos-dentistas.

IV. Las personas que se adhieran al Congreso deberán, para obtener el título de miembro, pagar la cantidad de 25 francos (en pesetas, según cambio). Esta cuota les dará derecho á tomar parte en todas las tareas del Congreso y á recibir todas las publicaciones del mismo y un ejemplar de los «Trabajos del Congreso», inmediatamente después de su publicación.

NOTA.—Los miembros extraordinarios sólo podrán tomar parte en los trabajos de las Secciones en que se hayan inscrito. Recibirán todas las publicaciones, pero no tendrán voto en las cuestiones referentes á la organización del Congreso.

V. Al efectuar el pago al Tesorero del Congreso, deberá indicarse el nombre dirección y profesión del que se inscribe. También será conveniente que se remita una tarjeta de visita.

VI. El objeto del Congreso es exclusivamente científico.

VII. Las tareas del Congreso se distribuirán entre las secciones siguientes:

1.^a Anatomía (antropología, anatomía normal, embriología é histología normal). 2.^a Fisiología (comprendiendo la química médica). 3.^a Patología general y Anatomía patológica. 4.^a a. Terapéutica comprendiendo la hidroterapia, la climatoterapia, etc.). b. Farmacología. c. Farmacognosia y Farmacia. 5.^a Enfermedades internas. 6.^a Pediatría. 7.^a Enfermedades nerviosas y mentales. 8.^a Dermatología y enfermedades venéreas. 9.^a Cirugía. 9.^a a. Odontología. 10.^a Medicina militar. 11.^a Oftalmología. 12.^a a. Otolología. 12.^a b. Laringología y rinología. 13.^a Partos y Ginecología. 14.^a Higiene (comprendiendo la estadística sanitaria, la Medicina social, la epidemiología, epizootias y ciencia sanitaria técnica. 15.^a Medicina legal.

NOTA.—En caso de necesidad, podrán organizarse otras secciones suplementarias.

VIII. La dirección del XII Congreso Internacional de Medicina correspondiente á la Facultad de Medicina de la Universidad Imperial de Moscou. Su organización general está confiada á un Comité presidido por el Rector del distrito universitario de Moscou, y compuesto de todos los miembros de la facultad de Medicina, de los presidentes de los Comités de Secciones y subsecciones y de los miembros honorarios. Las cuestiones concernientes á los preparativos del Congreso quedan al inmediato cuidado de un Comité ejecutivo presidido por el Decano de la facultad de Medicina y compuesto de personas escogidas entre los miembros de la misma.

IX. El Comité de organización y el Comité ejecutivo, continuarán funcionando durante la celebración del Congreso.

X. El Congreso celebrará sesiones constituido en Asamblea general y sesiones de Sección.

XI. Se celebrarán Asambleas generales en los días designados por el Comité de organización. En la primera Asamblea general, el presidente del Comité de organización propondrá á los miembros del Congreso la elección de los presidentes honorarios y secretarios de las mismas.

XII. Las horas en que se reunirán las Secciones serán fijadas por el Comité ejecutivo, de acuerdo con los presidentes de los Comités de las Secciones.

XIII. El Comité ejecutivo, de acuerdo con los presidentes de los Comités de las Secciones indicará en tiempo oportuno los miembros extranjeros que podrán ser elegidos presidentes honorarios de las Secciones.

XIV. Las Asambleas generales tienen por objeto: a). Resolver las cuestiones relativas á trabajos y asuntos generales del Congreso; b). Oír los discursos y comunicaciones que ofrezcan un interés general.

XV. En las Asambleas generales sólo tomarán parte los miembros invitados por el Comité de organización.

XVI. Las proposiciones referentes al funcionalismo del Con-

greso, deberán remitirse al Comité organizador antes del 12 de Enero próximo.

El Comité decidirá si dichas proposiciones pueden ser admitidas desde luego, ó si su aceptación habrá de aplazarse hasta que el Congreso esté constituido.

XVII. La tarea principal de las Secciones consistirá en la audición y discusión de los trabajos que ofrezcan los Congressistas, relativos á los temas oficiales aceptados por la Sección pero, si sobra tiempo, se oirán y discutirán todos los demás trabajos que se presenten y que hayan sido aceptados por los Presidentes de Sección.

XVIII. Sobre las cuestiones científicas no recaerá votación.

XIX. El tiempo señalado á cada comunicación, no podrá pasar de veinte minutos, y los oradores que tomen parte en la discusión no podrán hablar más de cinco minutos cada uno.

XX. Los miembros que tomen parte en la discusión, deberán el mismo día remitir á los secretarios de las Secciones respectivas una relación escrita de sus discursos.

XXI. El francés queda reconocido como lengua oficial del Congreso para todas sus relaciones internacionales. En las Asambleas generales será permitido pronunciar discursos en cualquiera otra lengua europea.

Las comunicaciones y debates en las Secciones podrán tener lugar en francés, alemán, inglés y ruso.

XXII. El encargado de presidir una sesión deberá dirigir los trabajos conforme á las reglas admitidas.

XXIII. Los estudiantes de Medicina y las personas extranjeras que deseen intervenir en las discusiones de Sección, podrán ser admitidos por los presidentes honorarios, previa conformidad de los presidentes de los Comités de Secciones.

XXIV. Las comunicaciones referentes á los temas de las Secciones, deberán ser enviados al presidente del Comité de la Sección respectiva. Las demás comunicaciones y preguntas deberán ser dirigidas al Secretario general del Congreso.

XXV. En una de las Asambleas generales, se designará la ciudad donde deberá celebrarse el XIII Congreso Internacional de Medicina.

REAL ACADEMIA DE MEDICINA Y CIRUGIA DE BARCELONA

Estando vacante en esta Corporación una plaza de Académico de número correspondiente á la Sección de Farmacia, se abre concurso para su provisión por el término de los quince días siguientes al de la publicación de este anuncio en el *Boletín Oficial* de la provincia de Barcelona.

Con arreglo á los Estatutos, para optar á dicha plaza se requiere:

- 1.º Ser español.
- 2.º Tener el grado de Doctor ó el de Licenciado en Farmacia.

3.º Haberse distinguido en los ramos de la Sección de Farmacia por medio de publicaciones importantes originales, por actos públicos ó por una práctica acertada y meritoria.

4.º Hallarse domiciliado en Barcelona.

Para la provisión de dicha plaza se admitirán por el Presidente, en el plazo prefijado, propuestas de aspirantes firmadas á lo menos por tres Académicos de número, y también solicitudes presentadas directamente por los aspirantes mismos.

Así las propuestas como las solicitudes deben ir acompañadas de relación de méritos y servicios; de un ejemplar de cada una de las obras que el candidato hubiere publicado, y de cuantos documentos puedan servir para formar juicio de su historia y circunstancias.

Barcelona 18 de Septiembre de 1896.—*El Presidente*, E. Roig.
El Secretario perpetuo, Luis Suñé.

RECETAS DE BENEFICENCIA MUNICIPAL

despachadas en Barcelona durante el segundo trimestre de 1896, según datos suministrados por el señor Presidente del Colegio de Farmacéuticos de esta Ciudad

ABRIL, MAYO Y JUNIO.

Districtos.	N.º de recetas.	Importe Ptas.
Barceloneta.	2640	3696'45
Hostafranchs.. . . .	2768	3350'60
Hospital.. . . .	3158	3810'62
Universidad.	2687	3594'30
Instituto.. . . .	1722	1505'80
Atarazanas.. . . .	1653	1739'05
Lonja.. . . .	617	699'58
Audiencia.. . . .	414	498'70
Concepción.. . . .	83	159'25
Borne	61	79'25

RECETAS. . . . 15803 Pesetas. . . . 19133'60

CUERPO MÉDICO MUNICIPAL DE BARCELONA

Sección 1.ª — ASISTENCIA MÉDICA

Servicios prestados durante el mes de Septiembre de 1896

LOCALES	Heridos u auxilia- dos	Operaciones pro- licadas.	Visitas gratuitas en el local.	Idem ídem á do- micilio . . .	Recono- cimientos.		Certificaciones é informes. . .	Auxilios á embria- gados.	Vacunaciones .	Servicios varios.
					á personas	ádem alio- nadas.				
Dispens. ^a Casas Consistoriales	44	2	293		17			10	54	
Id. de la Barceloneta . .	127	96	892		224			25	88	18
Id. de Hostafranchs. . .	34	8	98		81			4	2	3
Id. de la Concepción . .				8990			1222			
Id. de la Universidad..	62	36	1143		23	3		5	6	3
Id. de Santa Madrona. . .	97	32	924		63			1	48	2
Asilo del Parque		2	2526		579				27	
TOTALES.	364	183	6761	8990	987	3	1222	45	225	21

Total general de servicios prestados: 18,801

EL DECANO, **Pelegriñ Giralt.**

Sección 3.ª—LABORATORIO MICROBIOLÓGICO.

Servicios prestados durante el mes de Septiembre de 1896.

Consultas de personas mordidas por animales.	69
Personas vacunadas contra la rabia.	20
Curaciones de heridas causadas por animales.	37
Perros vacunados contra la rabia.	1
Perros vagabundos cazados en las calles de la Ciudad.. . . .	392
Perros devueltos á sus dueños pagando la multa.	44
Perros asfixiados	348
Animales conducidos por sus dueños á las perreras de este Instituto para ser ob- servados.	15
Individuos vacunados contra la viruela.	40
Gallinas y conejos inspeccionados ea las estaciones.	240819

Barcelona, 30 de Septiembre de 1896.

V.º B.º

EL DECANO,
Pelegriñ Giralt.

EL DIRECTOR,
Jaime Ferrán.

ESTADO de los enfermos asistidos en sus domicilios por los señores Facultativos del Cuerpo Médico-Municipal durante el mes de Septiembre de 1896.

Número de visitas practicadas á estos enfermos 8,502.—Curaciones á domicilio por los señores Practicantes, 247.—Trasladados al Hospital de la Santa Cruz, 25.—Han pasado á la asistencia particular, 2.—Operaciones practicadas 1.—Certificaciones libradas 64

El Decano del cuerpo Médico-Municipal, Dr. Pelegrín Giralt.

INSTITUTO DE

CUA

Demográfico com

(Agosto

HIGIENE URBANA

DRO 1.º

parativo por días.

de 1896.)

		Enfermedades reputadas infecciosas.																								Digestivo				
Días del mes.	Abortos.	Viruela.	Sarampión.	Escarlatina.	Coqueluche.	Difteria.	Erisipela.	Gangrena.	Sept. ^a quirúrgica.	Id. puerperal.	Reumatismo.	Sífilis.	Enfermedades tifoides.	Tuberculosis.	Eclampsia.	Disenteria.	Peritonitis.	Pulmonía.	Meningitis epidémica.	Catarro epidémico.	Cólera esporádico.	Paludismo.	Lepra.	Tétanos.	Antrax.	Boc. far. y exólo	Estómago.	Intestinos.	Anejos.	
1	1	2	.	.	.	1	1	3	
2	.	1	.	1	4	1	1	
3	2	1	.	1	.	4	1	3	1	.	.	1	3	.	
4	1	1	2	.	.	1	.	1	1	3	.	.	.	3	4	.	
5	2	.	.	1	.	1	1	1	.	.	.	1	1	3	1	.	
6	2	2	1	.	.	1	.	.	1	1	.	.	2	3	.	.	1	3	.	.	
7	.	.	.	1	1	2	1	.	.	
8	2	1	.	.	.	1	.	.	3	1	2	.	.	
9	.	.	2	.	.	.	2	2	1	1	.	.	
10	1	1	1	1	4	1	1	4	.	
11	3	1	7	2	1	1	4	.	
12	2	.	1	1	.	1	4	.	1	1	1	.	
13	2	3	1	.	.	.	1	
14	.	1	1	.	.	1	5	1	1	1	.	
15	2	.	.	2	.	1	4	1	1	.	.	
16	2	4	2	.	.	
17	1	1	2	1	3	.	.	
18	1	1	1	1	1	.	2	1	5	.	.	
19	1	.	1	.	.	1	.	.	1	.	.	.	3	2	1	1	.	
20	2	1	3	.	.	.	1	2	.	.	
21	1	1	.	1	1	1	1	4	.	.	
22	2	1	1	1	1	.	.	1	3	1	.	
23	2	1	.	.	4	1	1	.	
24	2	.	1	1	.	2	5	1	1	.	.	
25	2	2	1	1	1	.	.	
26	2	1	1	3	.	.	.	1	2	.	.	
27	1	.	.	1	3	1	2	5	.	.	
28	3	1	1	2	.	.	
29	1	.	1	.	1	.	1	.	.	1	.	.	3	1	3	.	.	
30	1	1	.	.	.	2	.	.	.	1	.	.	1	3	1	.	.	1	3	.	.	
31	1	1	1	1	2	1	.	.
		45	11	11	10	1	22	3	3	2	6	1	15	86	7	2	4	16	1	1	1	1	1	1	1	1	10	68	7	

Respira- torio.	Circulat. ^o					Sistema nerv. ^o		Sexual		Enfermedades reputadas infecciosas.										Total de enfermedades infecciosas.			Total diario de defunciones.					
Fos. nas traq. bronq.	Pulmón y pleura.	Corazón.	Arterias.	Venas.	Red linfática.	Tejido propio.	Meninges.	Sistema de irrigación.	Masculino.	Femenino.	Uterino.	Locomotor.	Esclerema.	Falta de desarrollo.	Sin diagnóstico.	Frenopatías.	Neoplasmas.	Senectud.	Alcoholismo.	Distrofias constitucionales.	Diabetes sacarina.	Homicidio.	Suicidio.	Accidente.	Total de enfermedades infecciosas.	Total de enfermedades comunes.	Total diario de defunciones.	Total diario de la natalidad.
1	1	4	6	10	31
.	1	.	1	1	.	.	.	1	.	.	1	6	5	11	17
.	.	.	1	.	.	.	3	12	9	21	12
.	.	.	2	.	.	.	1	12	9	21	10
.	.	1	2	1	5	8	13	11
.	1	6	12	12	24	19
.	1	1	2	1	1	.	.	.	4	5	9	19
.	2	2	6	10	16	18
1	1	1	.	.	.	1	1	.	.	7	7	14	18
1	.	5	3	1	1	1	8	5	13	6
.	1	1	.	.	.	1	10	20	30	14
.	.	2	2	1	8	6	14	11
2	.	1	.	.	.	1	1	1	5	5	10	21
1	2	1	2	.	.	.	2	7	10	17	19
.	.	2	1	3	4	8	12	17
.	1	2	1	5	.	.	.	2	.	.	.	1	4	14	18	18
.	.	3	1	4	6	10	16	17
1	.	2	8	12	20	16
.	1	1	3	4	1	5	6	11	18
.	1	1	1	4	14	18	16
.	1	4	2	3	.	.	.	1	5	8	13	21
.	1	.	1	1	.	.	.	2	5	12	17	7
1	4	.	.	1	.	.	.	1	.	1	.	2	9	8	17	12
1	2	2	.	1	.	2	1	3	12	15	17
1	1	1	1	2	1	6	10	16	19
1	1	1	1	1	.	.	1	1	1	.	1	5	15	20	20
.	1	2	2	1	2	1	9	10	21
.	3	1	3	1	7	12	19	28
1	.	2	.	1	.	1	.	1	.	.	.	1	10	10	20	25
TOTAL	12	10	39	3	2	1	16	22	60	2	17	1	1	1	2	2	8	1	3	2	1	1	1	2	201	296	497	537

CUA DRO 2.º

Demográfico comparativo por distritos

(Agosto de 1896.)

CUADRO 3.º
 Sintético de la vitalidad urbana.
 (Agosto de 1896.)

Dia del mes.	MORTALIDAD														NATALIDAD			Diferencia en pro de la		MATRIMONIOS																					
	Sexo		Estado.			Edades.										LEGÍTIMA		ILEGÍTIMA		Total		Mortalidad.	Natalidad.	Hasta 20 años.		De 20 á 30 años		De 30 á 40 años		De 40 á 50 años		De 50 á 60 años		De más de 60 años		Totales diarios	Tíos con sobrinos.	Primos hermanos.	Otros grados.		
	V.	H.	S.	C.	V.	De 0 á 3	De 3 á 6	De 6 á 13	De 13 á 20	De 20 á 25	De 25 á 40	De 40 á 60	De 60 á 80	Demás de 80	Total diario	V.	H.	V.	H.	V.	H.			V.	H.	V.	H.	V.	H.	V.	H.	V.	H.	V.	H.					V.	H.
1	3	7	7	2	1	4	1	.	.	1	.	2	.	2	10	21	10	.	.	21	10	.	.	18	3	.	1	5	6	2	4	2	.	2	.	.	11	.	.		
2	3	8	6	3	2	2	2	.	.	2	1	4	.	.	11	11	5	.	1	11	6	2	8	.	.	5	5	4	4	9	.	1				
3	9	12	11	4	6	3	4	2	1	1	1	4	5	.	21	3	9	.	.	3	9	6	3	.	.	1	3	2	3	.	.					
4	6	15	14	6	1	8	2	2	.	1	4	1	3	.	21	3	6	1	.	4	6	2	9	2	2	2	.	.					
5	6	7	8	1	4	2	2	1	1	.	2	2	3	.	13	7	4	.	.	7	4	.	3	1	.	.	1	1	1	.	.					
6	8	16	11	8	5	7	.	1	.	2	4	4	6	.	24	10	8	1	.	11	8	.	8	3	.	1	3	1	3	2	.	.	.	5	1	.					
7	6	3	4	4	1	.	.	1	.	.	1	2	4	1	9	10	8	.	1	10	9	.	4	6	1	.	2	2	1	2	.	.					
8	8	8	8	7	1	4	1	1	1	.	5	1	3	.	16	10	8	.	.	10	8	.	2	.	.	1	2	3	4	1	.	.	.	6	.	.					
9	4	10	11	3	.	5	.	.	3	2	2	2	.	.	14	7	9	1	1	8	10	.	4	.	.	2	6	5	1	7	.	.					
10	8	5	9	2	2	5	2	1	.	1	1	.	1	2	13	3	3	.	.	3	3	5	2	.	.	.	2	2	1	.	.	1	.	.	3	.	.				
11	17	13	18	6	6	6	1	2	2	3	3	8	3	2	30	9	3	1	1	10	4	7	9	.	.	1	1	1	.	.					
12	8	6	10	2	2	3	3	2	1	.	1	1	1	2	14	4	6	.	1	4	7	4	.	.	1	1	.	.	1	2	1	.	.	3	.	.					
13	5	5	5	4	1	1	.	1	1	1	2	3	.	1	10	8	13	.	.	8	13	.	3	8	1	1	3	3	.	1	1	.	.	5	.	.					
14	12	7	12	3	4	5	1	.	1	1	4	3	4	.	19	9	10	.	.	9	10	3	.	.	3	1	1	2	2	.	.	.	3	.	.						
15	11	6	11	2	4	4	5	.	.	.	3	2	3	.	17	11	6	1	1	12	7	.	1	.	5	24	23	5	6	2	.	3	.	34	.	.					
16	9	3	7	2	3	4	.	.	1	.	2	1	4	.	12	10	6	1	.	11	6	.	2	3	.	1	2	.	1	.	.	.	2	.	.						
17	9	9	14	2	2	5	3	.	1	.	3	2	3	1	18	8	9	1	.	9	9	1	2	1	2	.	.						
18	5	11	8	5	3	4	.	2	.	1	.	5	4	.	16	8	7	2	.	10	7	.	4	5	1	.	.						
19	12	8	12	4	4	4	1	2	3	1	1	4	3	1	20	6	9	.	1	6	10	6	.	.	2	.	1	1	1	.	.						
20	8	3	6	4	1	2	1	.	.	2	.	5	1	.	11	8	9	1	.	9	9	.	1	6	.	1	1	.	1	.	.	.	2	.	.						
21	9	9	11	5	2	10	1	3	3	1	18	7	8	.	1	7	9	2						
22	6	7	8	3	2	7	1	.	.	.	1	2	2	.	13	13	8	.	.	13	8	.	7	1	.	2	5	4	1	1	.	1	.	7	.	.					
23	8	9	9	7	1	2	3	.	2	2	.	2	6	.	17	4	3	.	.	4	3	4	6	.	.	1	3	5	2	.	1	.	.	6	.	.					
24	10	7	11	4	2	4	3	1	.	.	6	1	2	.	17	7	5	.	.	7	5	3	2	.	.	1	1	1	.	.						
25	8	7	5	4	6	.	2	1	.	1	3	2	5	1	15	10	7	.	.	10	7	.	2	.	.	1	.	.	.	1	.	.	.	1	.	.					
26	6	10	7	4	5	4	1	1	.	1	2	2	4	1	16	11	6	1	1	12	7	.	3	6	.	.	2	3	1	.	.	.	3	.	.						
27	13	7	12	5	3	4	3	1	1	1	.	6	2	2	20	6	13	.	1	6	14	7	2	1	.	1	.	.	.	2	.	.					
28	5	5	3	3	4	2	1	.	.	.	3	4	.	10	8	11	1	1	9	12	.	.	.	7						
29	11	8	12	6	1	9	1	.	1	1	.	6	1	.	19	11	16	.	1	11	17	.	.	4	7						
30	11	9	12	5	3	5	1	1	.	2	4	3	3	1	20	11	12	.	2	11	14	.	.	5	.	1	3	7	4	1	2	.	1	1	10	1	.				
31	7	6	8	2	3	2	.	1	2	2	.	2	4	.	13	11	8	1	.	12	8	.	.	5	2	.	.	.	1	.	2	1	.	.	2	.	.				
Totales	251	246	290	122	85	127	46	24	22	29	56	88	87	18	497	265	245	13	14	278	259	19	51	76	64	4	28	87	82	30	24	12	6	8	1	141	2	1			

V.º B.º
 El Decano,
Dr. P. Giralt.

El Director, **L. Comenge.**

SECCION 2.^a **INSTITUTO DE HIGIENE URBANA**

Servicios prestados durante el mes de Septiembre de 1896

ENFERMEDADES que motivaron los ser- vicios	DESINFECCION		Extraccion de ropas		OBJETOS DESINFECTADOS en la estufa de fumigación	RODAS ESTERILIZADAS CON CALOR HUMEDO a 130° C. EX LA ESTUFA DE GENESTE	OBJETOS destruidos por el fuego en horno indodoro	INSPECCIONES facultativas.	DESINFECCION del sub suelo
	Soluciones antisépticas	Desinfectan- tes gaseo- sos	ROPAS PURIFICADAS con BAÑOS ANTISEPTICOS	BAÑOS ANTISEPTICOS					
Óbitos									
Tuberculosis...	49	28	Almohadas...	11	Almohadas...	164	Alparcatas	4	Cloacas de- sinfecadas
Difteria...	24	10	Bayetas...	8	Americanas...	535	Almohadas...	2	que repre- sentan
Tifus...	20	10	Calzoncillos...	20	Almohadas...	21	Americanas...	9	21,480 in- bormales
Escarlatina...	23	10	Camisetas...	14	Almohadas...	181	Almohadas...	1	
Viruela...	14	10	Chambrás...	18	Bu-s...	181	B. agueno...	1	
Sarampión...	8	3	Delantales...	18	Banos...	7	Mantones...	2	
Septicemia puerperal...	7	3	Fuerras...	19	Cochinos...	40	Mantones...	5	
Coqueuche...	3	3	Gorras dormil...	19	Cuchillos...	226	Mantones...	4	
Cancer...	1	1	Pañuelos...	17	Cuchillos...	40	Mantones...	2	
Total ...	153	76	Sabanas...	17	Cuchillos...	226	Mantones...	2	
Enfermos.			Servilletas...	14	Cuchillos...	67	Mantones...	2	
Viruela...	11	4	Tuallas...	14	Cuchillos...	67	Mantones...	2	
Sarampión...	6	16	Tropas...	17	Cuchillos...	67	Mantones...	2	
Escarlatina...	2	4	Vendas...	17	Cuchillos...	67	Mantones...	2	
Difteria...	2	2	TOTAL ...	853	TOTAL ...	5530	TOTAL ...	124	
Tuberculosis...	1	1							
TOTAL...	21	61							
TOTALES...	174	148							

V.º R.º El Decano,
Pelegrin Giralte.
 Barcelona 1.º de Octubre de 1896.
 El Director,
L. Comenge.

ELIXIR POLIBROMURADO BERTRAN

Este preparado ha merecido desde su aparición la confianza de los más eminentes facultativos de España, y en términos tan satisfactorios han manifestado el éxito obtenido, que es considerado en el estado actual de la ciencia, como el mejor y único para curar radicalmente las

ENFERMEDADES NERVIOSAS

epilepsia, corea, histerismo, enfermedades cerebrales ó mentales, neuralgias rebeldes, agitación nocturna, insomnios, palpitaciones, temblores, espasmos, desvanecimientos, etc., etc. En los casos más rebeldes atenúa, disminuye y suprime los estremecimientos y sobresaltos nerviosos. —Cada cucharada grande de las de sopa contiene exactamente 3 gramos de bromuros de indiscutible pureza. Su empleo no produce nunca accidentes cerebrales ni erupciones en la piel, que acompañan casi siempre al uso continuado del bromuro potásico.

VÉNDESE AL POR MAYOR

Barcelona: Farmacia del autor, Plaza Junqueras, 2. — **Madrid:** Farmacia Passapera, Fuencarral, 110. — **Valencia:** Dr. Costas; Sombrereria, 5. — **Palma:** Dr. Valenzuela; Plaza de la Cuartera. 2. — **Sevilla:** Dr. Espinar; Feria, 138. — **Zaragoza:** Ríos hermanos, Coso, 33.

VINO GUARRO

YODO-TÁNICO FOSFATADO

Superior al aceite de hígado de bacalao emulsionado ó no, á los ferruginosos y á las soluciones fosfatadas.

Primero elaborado en España.

Es irremplazable en la *Tuberculosis* de todos los órganos, *Bronquitis crónica*, *Pneumonía caseosa*, *Raquitismo* y *Escrofulismo* en sus distintas formas (tumor blanco, Mal de Pott, tumores fríos.)

Cada 30 gramos (dos cucharadas grandes) de **Vino Guarro**, preparado con *Moscatel*, contienen, químicamente puros obtenidos en nuestra casa,

5 centigramos de Yodo.—30 id de Tanino.—50 de Lactofosfato de cal.

Preparamos también para los mismos usos y con igual dosificación el

JARABE YODO-TANICO FOSFATADO GUARRO

Los consumidores no deben confundir nuestro **Vino Jarabe** con recientes imitaciones.—POR MAYOR: Salvador Vanús, Jaime I, núm. 18, y Sociedad Farmacéutica Española, Tallers, núm. 22.—POR MENOR: Principales Farmacias y en la de su autor, Alta de San Pedro, núm. 50.—Barcelona.

CALOMELANOS AL VAPOR

Químicamente puros, preparados por **GUARRO**.

ALTA DE SAN PEDRO, 50.—BARCELONA.

LA LIBRERÍA EDITORIAL DE BAILLY-BAILLIÈRE É HIJOS

Está publicando por cuadernos el tomo segundo de la importante obra

MEDICINA CLINICA

DE LOS DOCTORES

GERMAN SEE Y LABADIE LAGRAVE

traducido por el

Dr. ALMEDILLA

Del régimen Alimenticio y Tratamiento Higiénico de los Enfermos se titula ese tomo. En él, el profesor G. SEE, tomando por base el análisis químico de los alimentos y el análisis fisiológico, estudia el régimen alimenticio á que debe someterse á la mujer en las distintas fases de su vida, al obrero y al que pasa en el bufete su existencia; al anciano y al recién nacido; al soldado y al adolescente que desarrolla en las aulas su inteligencia, para obtener el estado fisiológico más perfecto.

La sencillez con que estudia la fisiología de los alimentos comparando químicamente los elementos del organismo con los de las sustancias alimenticias para hacer después la necesaria distinción entre los alimentos usuales y los verdaderos, y la claridad con que presenta los variados problemas que encierra la bromatología hace que esta obra sea importantísima y de gran valor para la ciencia; siendo el nombre de su autor la mejor recomendación que de ella puede hacerse.

Se publica por cuadernos semanales, habiéndose repartido hasta el 21.

JARABE

DE

HIPOFOSFITOS

DE CLIMENT

En los Hospitales, en las casas de curación, en las grandes ciudades como en los pueblos, este preparado es el primero y más valioso recurso del médico para combatir con éxito las afecciones en que está indicado.



Tónico excelente. Inmejorable ferruginoso Estimula el APETITO. Vigoriza el SISTEMA NERVIOSO Normaliza las FUNCIONES DIGESTIVAS. Regenera todo el ORGANISMO. Insustituible en las AFECCIONES NERVIOSAS y MENTALES.

Recházese todo frasco que no lleve esta marca REGISTRADA

Irreemplazable en casos de **INAPETENCIA,**
TUBERCULOSIS
ANEMIA
DEBILIDAD GENERAL

Recomendado por los médicos más eminentes.

SULFURINA JIMENO

SULFURO DE CALCIO Y GLICERINA

Superior á todas las aguas y preparados sulfurosos para curar las enfermedades herpéticas, así internas como externas. Irritaciones de la garganta, pecho, estómago, vejiga, etc., úlceras en las piernas, costras secas ó húmedas en la piel, etc., etc. Se toma una cucharadita de las de café disuelta en un vaso de agua á la mañana é igual dosis á media tarde.

FARMACIA del GLOBO del Dr. JIMENO, Plaza Real, 1, Barcelona
y en todas las principales Farmacias

JARABE DE HASCHISCH BROMURADO

DEL DOCTOR JIMENO

Compuesto de **HASCHISCH** y **BROMURO** de **ESTRONCIO**, **LITIO** y **MANGANESO**. Tónico y sedante nervioso poderosísimo. Especialmente recomendado en la **ENAGENACION MENTAL**, **NEURASTEMAS** con manifesta i. n. e. de excitabilidad, **INSOMNIO**, etc., y en las **DISMENORREAS** ó menstruaciones dolorosas.

FARMACIA del GLOBO del Dr. JIMENO, Plaza Real, 1, Barcelona

CITRATO DE LITINA

GRANULAR EFERVESCENTE

DEL DOCTOR JIMENO

El remedio más indicado en las enfermedades de la **ORINA**, Arenillas, calculos vexicales y hepaticos, ataques de **REUMATISMO** y **GOTA**, etc.

De empleo agradable y de efectos rápidos y seguros. Depósitos: Farmacia del autor, Doctor Jimeno, Plaza Real, 1, Barcelona. En Madrid, Sucesores de Moreno Miquel, Arenal, 2 y en todas las buenas farmacias de la Península y Ultramar.

PASTILLA DE TERPINA

DEL DR. JIMENO


Para curar la tos, catarros crónicos, catarros de los niños, facilitar la expectoración y calmar la sofocación. En las bronquitis de los ancianos y de los niños es lo más eficaz é inocente que puede administrarse.

FARMACIA del GLOBO del Dr. JIMENO

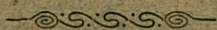
Plaza Real, 1. — BARCELONA

PUBLICACIONES RECIBIDAS

Enciclopedia de Patología general, publicada en París, bajo la dirección de Charles Bouchard, y en castellano bajo la dirección de D. Rafael Ulecia y Cardona, con la colaboración de reputados profesores.—Se han recibido los cuadernos 9.º



Enciclopedia de terapéutica, especial de las enfermedades internas, publicada bajo la dirección de los catedráticos Dr. D. J. Penzoldt y Dr. D. R. Stintring, y en castellano bajo la dirección de D. Rafael Ulecia y Cardona.—Se ha recibido el cuadernos 15 y 16.



Revista médica rural, publicación científica y de intereses profesionales compuesta y organizada por los licenciados E. Alaberu y M. Balbey Blauer.—Se han recibido los números 1.º y 2.º

Mil pesetas al que presente cápsulas de sándalo mejores que las del Dr. Pizá, para la curación de las enfermedades de las vías urinarias.

Farmacia del Dr. Pizá.

VINO AMARGOS

TÓNICO NUTRITIVO PREPARADO CON

Peptona, Quina gris, Coca del Perú y Vino de Málaga
PREMIADO CON MEDALLA DE PLATA
en la EXPOSICIÓN UNIVERSAL de Barcelona

El **Vino Amargós tónico nutritivo** es recetado todos los días por la clase médica, así de Europa como de América, obteniendo siempre los más lisonjeros resultados

EMULSIÓN AMARGOS

de aceite puro de hígado de bacalao con hipofosfitos de cal y de sosa y fosfato de cal gelatinoso.

Premiada en la Exposición Universal de Barcelona con la **más alta recompensa** otorgada a los preparados de aceite de hígado de bacalao, y la **única aprobada y recomendada** por la Real Academia de Medicina y Academia y Laboratorio de Ciencias Médicas de Cataluña.

VINO DE HEMOGLOBINA PREPARADO POR AMARGÓS

Cada cucharada de 15 gramos contiene un gramo de Hemoglobina soluble.

VINO NUEZ DE KOLA AMARGÓS

Tónico neurosténico. — Alimento de ahorro.

Vino de creosota bifosfatado preparado por AMARGÓS

Cada cucharada de 15 gramos contiene 10 centigramos de creosota de Haya y treinta centigramos de bifosfato calcico.

VINO YODO TANICO AMARGÓS

Cada cucharada de 15 gramos contiene 5 centigramos de yodo y 10 centigramos de tanino

VINO YODO TANICO FOSFATADO AMARGÓS

Cada cucharada de 15 gramos contiene 5 centigramos de yodo, 10 centigramos de tanino y 30 centigramos lacto fosfato de cal.

ELIXIR CLORHIDRO PÉPSICO AMARGÓS

TÓNICO DIGESTIVO

Pepsina, Colombo, Nuez vómica y Acido clorhídrico.

Cada cucharada de 15 gramos contiene un gramo de Pepsina pura y 5 centigramos Tintura Nuez vómica y 5 centigramos Acido clorhídrico.

PASTILLAS AMARGÓS

de Borato sódico, clorato potásico y cocaína.

Cada pastilla contiene 10 centigramos de borato sodico, 10 centigramos de clorato potásico y 5 miligramos Clorhidrato de Cocaína.

ELIXIR GUAYACOL AMARGÓS

Contiene 10 centigramos de Guayacol por cucharada de 15 gramos.

TONICINA AMARGÓS

— *Á base de fosfo-glicerato de cal puro.* —

FORMA GRANULADA. — Á la cabida del tapón-medida corresponden 25 centigramos de fosfo-glicerato de cal. — FORMA DE CACHETS. — Cada uno contiene 25 centigramos de medicamento activo.

CARBONATO DE LITINA AMARGÓS

GRANULAR EFERVESCENTE

La cabida del tapón-medida equivale á 15 centigramos de carbonato de litina.

KOLA GRANULADA AMARGÓS



La KOLA GRANULADA AMARGÓS contiene todos los principios activos de la Nuez de Kola, teobromina, rojo de Kola, tanino y cafeína, alcaloide contenido en la proporción de 10 centigramos por cada 4 gramos o sea la cabida del tapón-medida que acompaña cada frasco. La disolución de la KOLA GRANULADA AMARGÓS es completa, así en el agua como en el vino, propiedades de gran estima para tomar un producto agradable y activo á la vez.

DEPÓSITO GENERAL

FARMACIA DE LUIS AMARGÓS

Abierta toda la noche

Plaza Santa Ana, 9, esquina Calle Santa Ana, 34.

—  BARCELONA  —