

Núm. 2.


Año IX

GACETA SANITARIA

DE

BARCELONA

(ÓRGANO DEL CUERPO MÉDICO MUNICIPAL)



FEBRERO 1897

REDACCIÓN Y ADMINISTRACIÓN
CASAS CONSISTORIALES

CONSEJO DE REDACCION

DIRECTOR: Dr. Giralt (D. Pelegrín).

REDACTORES

Dr. Claramunt (D. Luis).	Dr. Puig Alorde (D. Antonio).
» Codina (D. Tomás).	» Rodríguez (D. Ignacio).
» Comenge (D. Luis).	» Ronquillo (D. Carlos).
» Jaques (D. Eugenio) Administrador	» Soldevila (D. José M. ^a)

Dr. Flotats (D. Francisco). Secretario de la Redacción.

CONDICIONES DE LA SUSCRIPCION

<i>España y Portugal.</i>	5	<i>ptas. año</i>
<i>Extranjero.</i>	7'50	» »
<i>Ultramar.</i>	10	» »

PAGO ANTICIPADO

La Gaceta Sanitaria de Barcelona se publicará el día 10 de cada mes.

Las obras que se remitan serán anunciadas; se les dedicará artículo bibliográfico cuando se reciban dos ejemplares.

La correspondencia, cambios, suscripciones y anuncios deben dirigirse á las Oficinas del periódico.

Farmacia y Laboratorio Químico

M. GÓMEZ DEL CASTILLO

CONDAL, 15, BARCELONA

Premiada con Medalla de Oro en la Exposición Universal de Barcelona de 1888

POR TODOS SUS PEPTONATOS, ELIXIRES, SOLUCIONES Y GRANULOS.

Los más rápidos, seguros y eficaces según dictamen de la Real Academia de Medicina y Cirugía, cuya eficacia é inmensos resultados han sido comprobados en los hospitales de esta capital, Madrid y Buenos Aires. Dice así la ilustre Real Academia de Barcelona:

ELIXIR PEPTONATO DE HIERRO «CASTILLO»

Es de un grato sabor, sus efectos empiezan á manifestarse en los primeros días, no produce astringencia ni cólico, como sucede con los demás preparados ferruginosos, notándose mayor coloración en las mucosas, aumento de apetito y otros efectos que no dejan lugar á duda sobre los inmensos resultados del Elixir.

V.º B.º Dr. Bartolomé Robert.—El Secretario perpetuo, Luis Suñé Molist.

SOLUCIÓN DE PEPTONATO AMÓNICO HIDRARGÍRICO «CASTILLO» para inyecciones hipodérmicas; cada grano de esta solución contiene 0'02 de sal (una inyección diaria).

GRÁNULOS DE PEPTONATO AMÓNICO HIDRARGÍRICO «CASTILLO»; cada gránulo contiene 0'01 de sal para tomar CINCO gránulos al día.

El peptonato amónico hidrargírico «CASTILLO», tanto en la forma de solución como de gránulos, tiene su principal uso en los periodos secundarios y terciarios de la sífilis, cuyos progresos contiene inmediatamente, llegando en pocos días á la más completa curación, cosa que no había podido conseguirse antes del descubrimiento de tan prodigioso preparado según se acredita en las prácticas de eminentes especialistas académicos y puede afirmar de los experimentos efectuados esta Real Academia de Medicina y Cirugía.

ELIXIR MORRHUOL «CASTILLO»

La Ilstre. Academia Médico-Farmacéutica, donde ha sido presentado el Elixir y grajeas Morrhuol preparadas por M. G. del Castillo para su estudio, esta docta corporación ha emitido el siguiente dictamen:

«El Elixir y grajeas Morrhuol del Dr. Castillo, contienen la parte medicinal curativa ó sea el conjunto de todos los principios á los que el aceite de hígado de bacalao debe su acción terapéutica, constituyendo medicamentos muy agradables al paladar y de excelentes resultados como reconstituyentes. Por tanto la Academia recomienda estos dos medicamentos por su exquisita confección, á la par que por su valor terapéutico. Comisión de preparaciones farmacéuticas, Dres. Gudel, Segura y Jimeno.—Presidente, Dr. Nicolás Homs.—Secretario, doctor Estanislao Andreu.»

Tenemos también preparados Elixir Morrhuol con peptonato de hierro, con pepto-fosfato de cal, é hipofosfitos y las grajeas Morrhuol creosotadas. Es superior al aceite de hígado de bacalao, emulsiones y demás preparados por presentar todas sus ventajas y ninguno de sus inconvenientes.

ELIXIR PEPTO-YODURO DE AZUFRE «CASTILLO» tres cucharadas diarias.

Primera casa en España que prepara los glicero-fosfatos de cal, magnesia, hierro, manganeso, litio, sosa y potasa, muy solubles, neutros y químicamente puros á los precios siguientes: El glicero-fosfato de cal, magnesia y estronciaca á 50 pesetas kilo; el de hierro y manganeso á 70 id.; el de litio á 100 id.; y el de sosa y potasa á 40 id.

Forma farmacéutica de estas sales químicas.

Elixir glicero-fosfato de cal.	Dosificación 50 centigramos por cucharada.
» » » hierro.	20 » » » »
» » » magnesia.. . . .	30 » » » »
» » » potasa.. . . .	25 » » » »
» » » sosa.. . . .	25 » » » »

Los glicero-fosfatos se han empleado en distintos Hospitales de París, con excelentes resultados, glicero fosfato de cal es el único agente terapéutico capaz de substituir las pérdidas fosfóricas del organismo, demostraciones confirmadas por experiencias metódicamente llevadas en distintos países.

RAQUITICOS, ESCROFULOSOS, ANÉMICOS

CREMA CASALLACHS

75 por 100 de Aceite puro de Hígado de Bacalao, hecho asimilable por la Pancreatina y Lacto-fosfatos: Sabor grato.

Casallachs y Cartagena. Hospital, 68 y Cruz Cubierta, 121. BARCELONA.

HEMOGLOBINA SOLUBLE

del Dr. PIZÁ

CÁPSULAS EUPEPTICAS. JARABE

Principio ferruginoso natural. Reparador de los glóbulos de la sangre.

El mejor reconstituyente contra la anemia, clorosis, abatimiento, debilidad general.

Cápsulas, frasco 3 pesetas • Jarabe, frasco 2'50 pesetas

DR. PIZÁ. Plaza Pino, 6. — BARCELONA — y principales farmacias

ANTISEPSIS DE LAS VIAS RESPIRATORIAS

Bronquitis, Catarros, Tisis

CÁPSULAS EUPEPTICAS PIZÁ

EUCALIPTOL PURO, IODOFORMO Y CREOSOTA
DE HAYA

EUCALIPTOL, IODOFORMO
Y GUAYACOL

Antibacilar por excelencia. Tolerancia perfecta

Frasco 12 reales

Dr. PIZÁ. Plaza Pino, 6. — Barcelona
y principales farmacias

ENCICLOPEDIA DE TERAPÉUTICA ESPECIAL DE LAS ENFERMEDADES INTERNAS

publicada bajo la dirección de los catedráticos

PENZOLDT y STINTZING

con la colaboración de

sesenta y ocho profesores de las Universidades alemanas, austriacas, italianas y suizas,
y, en castellano bajo la dirección de

D. Rafael Ulecia y Cardona

con la colaboración de distinguidos profesores.

INDICE DEL TOMO PRIMERO: (Forma un grueso volumen de 745 páginas).— *Profilaxia general de las Enfermedades infecciosas*, por el profesor Gartner, traducción del Dr. D. R. del Valle.— *Inoculaciones preventivas y otras reglas profilácticas especiales*, por el prof. Buchner, trad. por D. M. Gayarre.— *Tratamiento general de las Enfermedades infecciosas*, por el prof. Ziemssen, trad. por D. M. G. Tánago.— *Tratamiento de las Enfermedades infecciosas con manifestación cutánea predominante*, por los profs. Vierordt y L. Pfeiffer, trad. por don R. del Valle.— *Tratamiento de las Enfermedades infecciosas agudas, con asiento preferente en la parte superior de las vías respiratoria y digestiva*, por el profesor Ganghofner, trad. por D. F. de la Riva.— *Tratamiento de las Enfermedades infecciosas agudas con participación preferente del intestino*, por los profesores Rumpf y Kartulis, trad. por D. F. de la Riva.— *Tratamiento de las Enfermedades infecciosas agudas en las que prevalece la infección general*, por los profs. Ziemssen, Frommel y Cochran, trad. por D. M. G. Tánago.— *Tratamiento de las Enfermedades palúdicas*, por el prof. Maragliano, trad. por D. I. de Miguel y Viguri.— *Tratamiento de las Enfermedades infecciosas de curso principalmente crónico*, por el prof. Danielssen, trad. por D. F. Murillo.— *Tratamiento de las Enfermedades infecciosas de origen animal*, por los profs. Garré, Babes y Merckel, trad. por D. R. del Valle.— *Tratamiento de las afecciones auditivas y visuales que se presentan en las Enfermedades infecciosas*, por los profs. Burkner y Eversbuch, trad. por D. R. del Valle.— *Tratamiento de la difteria con suero curativo*, por el prof. Ganghofner, trad. por D. R. del Valle.— (PRECIO: 15 pesetas.

INDICE DEL TOMO SEGUNDO:— *Tratamiento de las intoxicaciones, tratamiento general*, por el profesor Binz, traducción por D. F. Murillo.— *Tratamiento de las intoxicaciones con metaloides*, por el prof. Schuchardt, trad. por D. M. Gayarre.— *Tratamiento de las intoxicaciones con metales*, por el prof. Wollner, trad. por D. M. G. Tánago.— *Tratamiento de las intoxicaciones con las combinaciones carbonadas artificiales*, por los profs. Husemann y Moeli, trad. por D. F. de la Riva.— *Tratamiento de las intoxicaciones con sustancias vegetales*, por los profesores Husemann, Erlenmeyer y Tuzcek, trad. por D. R. del Valle.— *Tratamiento de las intoxicaciones con los venenos animales y pútridos*, por el profesor Husemann, trad. por D. R. del Valle.— *Tratamiento de las afecciones oculares que se presentan en las intoxicaciones*, por el prof. Eversbuch, trad. por D. A. R. Rebolledo.— *Tratamiento de las Enfermedades de los cambios moleculares*, por los profs. Pfeiffer y Mering, trad. por D. I. M. y Viguri.— *Tratamiento de las Enfermedades de la sangre y de los órganos hematopoiéticos*, por los profesores Mendelshon, Schonborn y Litten, trad. por D. R. del Valle.— *Tratamiento de las Enfermedades del sistema infático*, por el prof. Schmid y Angerer, traducido por D. G. Saltor.— *Tratamiento quirúrgico de las Enfermedades del bazo*, por el prof. Schonborn, trad. por D. R. del Valle.— *Tratamiento de las alteraciones auditivas que se presentan en las Enfermedades de la nutrición, de la sangre y de la linfa*, por el prof. Burkner, trad. por D. M. Gayarre.

Esta importantísima obra, cuya adquisición recomendamos, constará de seis voluminosos tomos, y estará terminada á la mayor brevedad posible. Se publica por cuadernos de 160 páginas, en magnifico papel satinado y con grabados intercalados en el texto.

Precio de cada cuaderno: 3 ptas.—Se ha publicado el cuaderno 15.—Los pedidos, acompañados del importe, á la Administración de la REVISTA DE MEDICINA Y CIRUGÍA PRÁCTICAS, Preciados, 38, Madrid.

GRAN FABRICA DE CAPSULAS EUPEPTICAS DOSIFICADAS

MIL PESETAS

AL QUE PRESENTE

CÁPSULAS DE SANDALO

mejores que las del DR. PIZÁ, de Barcelona, y que curen más pronto y radicalmente las ENFERMEDADES URINARIAS, sobre todo la blenorragia si va acompañada de hemorragia. Catorce años de éxito, premiado con medallas de oro en la Exposición Universal de 1888 y en la Exposición concurso de París de 1895. Unicas aprobadas y recomendadas por las Reales Academias de Medicina de Barcelona y de Mallorca; varias corporaciones científicas y renombrados prácticos diariamente as prescriben, reconociendo ventajas sobre todos sus similares.—Frasco, 14 rs.

Nota de algunos medicamentos que constantemente tenemos capsulados.
Advertiendo que á las veinticuatro horas queda cumplido cualquier encargo de capsulación que se nos haga.

Cápsulas eupépticas de	Rs.	Cápsulas eupépticas de	Rs.
Aceite fosforado.	10	Eucaliptol.	10
Aceite de hígado de bacalao puro.	10	Eucaliptol iodoformo y creosota.	12
Aceite de hígado de bacalao creosotado.	12	Eucaliptol iodoformo y guayacol.	12
Aceite de hígado de bacalao iodo-ferruginoso.	12	Hemoglobina soluble.	12
Aceite de hígado de bacalao bromo-iodado	12	Extracto de cubebas.	12
Aceite de enebro	8	Extracto de helecho macho.	14
Aceite de hígado de bacalao.—Bálsamo de Tolu y Creosota.	10	Extracto de hojas de matico.	10
Aceite mineral de Gablán.	9	Extracto de ratania y matico.	10
Aloes sucotrina	8	Febrífugas de bromhidrato de quinina y eucaliptol.	10
Apíol	8	Glicerofosfato de cal.	12
Bálsamo peruviano.	10	Fosfato de cal y de hierro.	10
Bisulfato de quinina.	8	Gomo-resina asafétida.	8
Bisulfato de quinina y arseniato-sódico	8	Guayacol.	10
Brea, Bálsamo de Tolu y Creosota.	10	Guayacol iodoformo.	12
Brea, vegetal.	8	Hierro reducido por el hidrógeno.	9
Bromuro de aclinfor.	10	Hipnono.	10
Bromuro de quinina.	9	Ioduro de azufre soluble.	10
Cloroformo puro.	8	Iodoformo.	10
Contra la jaqueca (bromuro de quinina, paulinia y belladona).	12	Lactato de hierro y manganeso.	10
Copaiba puro de Maracaibo.	12	Mirtol.	10
Copaiba y esencia de sándalo.	20	Morrhuol.	10
Copaiba, esencia de sándalo y cubebas.	20	Morrhuol creosotado.	14
Copaiba, esencia de sándalo y hierro.	20	Morrhuol y Glicerofosfato de cal.	14
Copaiba y cubebas.	16	Morrhuol hiposfosfitos y cuasina.	6
Copaiba, cubebas y hierro.	16	Morrhuol, fosfato de cal y cuasina.	14
Copaiba y brea vegetal.	14	Morrhuol iodo ferruginoso.	14
Copaiba y matico.	16	Monosulfuro de sodio.	10
Copaibato de sosa y brea.	16	Pectorales de Tolu, clorato de potasa, óxido de antimonio y codeína.	8
Creosota de Haya.	12	Pepsina y diastasa.	12
Ergotina Bonjean.	8	Pepsina y pancreatina.	12
Esencia de eucaliptus.	10	Pepsina pancreatina y diastasa.	12
Esencia de trementina bi-rectificada.	8	Peptona de carne.	12
Esencia de cubebas.	16	Quina y hierro.	10
Esencia de matico.	20	Sulfuro de carbono.	8
Esencia de sándalo puro.	14	Sulfuro de carbono y iodoformo.	12
Esencia de Sándalo y Salol.	14	Sulfato de quinina.	8
Eterlorado de asafétida.	10	Terpinol.	10
Eter amílico valerianico.	10	Tenicidas (extr.º de kouso y helecho macho)	20
Eter sulfúrico.	8	Trementina de Venecia.	8
		Valerianato de quinina.	9

NOTA.—La universal aceptación que tienen todas nuestras Cápsulas, se debe á la pureza de los medicamentos que contienen, á su envoltorio delgado y eupéptico, solubles y absorbibles y nunca producen fenómenos desagradables gastro-intestinales, debido á la pepsina y pancreatina.

CANDELILLAS DEL DR. PIZA

Para la curación de las enfermedades de la uretra; de sulfato de zinc, de sulfato de zinc y belladona, de tanino, de tanino y belladona, de iodoformo, de opio, etc., 12 rs. caja.—Al por mayor, 8 rs. caja.

Ventas al por mayor y menor FARMACIA DEL DOCTOR PIZA, Plaza del Pino, 6, y Beato Oriol, 1.—BARCELONA.



Gaceta Sanitaria de Barcelona

REVISTA CIENTIFICA MENSUAL

SUMARIO

Estado Sanitario de Barcelona: mes de Enero de 1897 por el Dr. Llorens.—**Sección Científica:** De la peste, por Carlos Ronquillo.—Las vacunaciones antirrábicas en el Laboratorio Microbiológico Municipal de Barcelona, por el doctor Claramunt.—Cartas al Decano sobre Estadística Médica por el Dr. Carlos Ronquillo.—**Revista general de Medicina y Cirugía:** Fiebre glandular: Enfermedad de Pfeiffer, por el Dr. Pelegrín Giral.—La higiene de los asmáticos, por E. Brissaud.—Un nuevo medio de tratamiento de la enagenación mental: del periodismo por el Dr. Puig Alorde.—**Beneficencia.** CUERPO MÉDICO MUNICIPAL DE BARCELONA.—**Sección 1.ª**—ASISTENCIA MÉDICA; servicios prestados durante el mes de Enero de 1897.—**Sección 3.ª** LABORATORIO MICROBIOLÓGICO: Servicios prestados durante el mes de Enero de 1897.—**DEMOGRAFÍA MÉDICA:** Estado de los enfermos asistidos por los señores Facultativos del Cuerpo Médico Municipal, durante el mes de Enero de 1897.—**Sección 2.ª** Instituto de Higiene Urbana: NOTA. DEMOGRAFÍA MENSUAL DE BARCELONA: Enero 1897.—Servicios de desinfección practicados durante el mes de Diciembre de 1896.—**Publicaciones recibidas.**—**Anuncios.**

ESTADO SANITARIO DE BARCELONA

Enero de 1897.

Total general de nacimientos.. . . . 684
 » » de defunciones.. . . . 942 } Diferencia en menos 258.

Enfermedades reinantes.

Dolencias infecciosas y contagiosas.

	Defunciones.
Tuberculosis.	117
Viruela.	31 = 31
Sarampión.	17
Escarlatina.	12
Difteria.	51
Coqueluche.	1
Tifoideas.	29
Puerperales.	4
Sífilis.	1
Carbunco.	1
Gripe.	12
Erisipela.	1 = 277

Enfermedades comunes.

Del aparato circulatorio.	98
Respiratorio.	241
Digestivo.	33
Urinario.	21
Otras enfermedades generales.	46
Cáncer.	21
Cerebro-espinal.	140
Alcoholismo.	1
Accidentes.	1 = 604
Abortos.	61 = 61
TOTAL.	942

Total general de defunciones en Enero de 1896. 1025 } Diferencia en menos, 83
 » » » » 1897. 942 }

IGNACIO DE LLORENS.

SECCIÓN CIENTÍFICA

DE LA PESTE

RETAZOS

Cuando en Septiembre pasado me ocupaba en nuestra GACETA de la penalidad sanitaria barcelonesa en el siglo XVII y traducía las famosas *crides* de nuestros beneméritos concellers en la peste de 1651, lejos estaba de mi ánimo, que, á los pocos meses, la peste preocupase continentes, gobiernos, corporaciones científicas y populares y que los pueblos, el de España, sobre todo, preguntaran entre azorados y descreídos: ¿qué plaga es ésta superior á las guerras de Cuba y de Filipinas?

Tampoco podía imaginar que después de mi delectación histórica, debiera ocuparme otra vez de la peste.

Y digo debiera, porque únicamente una indicación del Director, orden para mí, me obliga á ello. Y como falta tiempo para coordinar una descripción de una enfermedad que todos los médicos han leído, y como no sobran materiales, hoy, para explicar el curso del mal reinante en la India y, como me faltan tantas otras cosas, me he decidido á turbar la paz de mis pobres estantes, y ahí van retazos y Dios me perdone tan inocente tarea.

CONCEPTO Y CAUSA

Pinel. Calentura adeno-nerviosa.

Cullen. *Typhus maxima contagiosa, cum summa debilitate invertito morbi die eruptio bubonum vel anthracum.* Entiendan bien los timoratos que no dice *semper contagiosa*.

Allen. *Prima et primaria causa est justissima summi Dei ira propter hominum peccata.* Lo cierto es que, microbios y derivados aparte, hasta ahora los patólogos no dijeron nada más categórico.

Algo debía participar de tal etiología el célebre médico de las epidemias, el inglés

Sydenham. *Pestis vix Britanniam frequentius quam post annorum circiter quadraginta revolutionem devastat; jam vero ex peculiari Dei clementia plusquam quinquaginta annos immunes viximus.*

Dr. Tholozan. Los escritores más distinguidos están acordes en definir la peste, una enfermedad febril con bubones ó hinchazón de las glándulas linfáticas, antrax, carbunclos y petequias. Fúndase en la opinión de un clínico contemporáneo.

Grisolle. En la práctica, debe admitirse que existe en la peste una forma benigna y una forma maligna. Una enfermedad febril que, en general, empieza bruscamente, atacando un gran número de individuos á la vez, y que, en medio de síntomas tifoideos graves, va acompañada de bubones, antrax, pústulas gangrenosas, no puede ser sino la peste. Después de esta declaración tan positiva, añade: con frecuencia en los países de Oriente, reina una peste esporádica que puede reinar todo el año y que nunca, al parecer, es contagiosa.

SIGNOS CARACTERÍSTICOS

Aubert. (De la peste ó tifus de Oriente). El bubón es, sobre todo, considerado como signo característico de la enfermedad. El segundo signo, también característico, es el carbunclo, que raras veces se muestra solo. Las petequias no son más que el cortejo característico de la enfermedad en el último grado y un signo, casi cierto de muerte.

GAZETTE MÉDICALE d'Orient (1859). En la peste de Benghasí de 1858, los bubones, fueron el síntoma más constante de la enfermedad. Si faltaban, lo que sucedía raras veces, era en los casos más graves.

CURSO

Wood. Los síntomas no tienen igual intensidad durante el día. Como en la mayor parte de otras enfermedades febriles, obsérvase en la peste remisiones y exacerbaciones que ordinariamente tienen lugar dos veces en las veinticuatro horas: las remisiones, mañana y tarde; las exacerbaciones, al mediodía y durante la noche. La remisión de la mañana y la exacerbación de la noche son, en general, los cambios más marcados. A veces la baja de síntomas en la remisión es tan acentuada, que puede simular la convalecencia. El descenso de la exacerbación febril á menudo va acompañado de traspiración, y cuando ésta es considerable al tercero ó cuarto día, es considerado como síntoma favorable. En este caso, las exacerbaciones, serán cada vez de menor violencia; hay una mejora gradual, pero la enfermedad dura dos semanas antes que se establezca la convalecencia.

JUICIOS OPTIMISTAS.

Siempre han existido médicos, y es el cuadro sempiterno de las epidemias, que, ó por obedecer á sus gobiernos, ó por atender á sus negocios y hasta, tal vez, convencidos de la utilidad de rebajar tonos, niegan hechos, y si no pueden negarlos, niegan las consecuencias. Y en prueba, vayan retazos de los siguientes.

Dr. Duthieul. Médico sanitario de la Puerta Otomana.

En 1864, escribía: Muchos casos de fiebre en personas procedentes de localidades lindantes y particularmente de la frontera de Persia. Síntomas tifoideos predominantes. Fiebres larvadas ó perniciosas en casi toda la Mesopotamia. Infartos glandulares observados en Bagdad. Fiebres graves en Basora, aumentadas por la llegada de una gran caravana de la Persia. Un buen tratamiento conjuró todo el peligro.

1865, 5 de Abril. Frecuencia de fiebres remitentes con infartos glandulares y del hígado, en Bagdad. Curación por el sulfato de quinina. Enfermedad análoga en Haneguina. Falsos rumores de peste. Niegan carácter contagioso.

1867, 22 de Mayo. Fiebres graves en Bagdad; fiebres tifoideas y fiebres remitentes con infartos glandulares sin peligro alguno.

1865, 4 de Junio. Epidemia de fiebres continuas, simples, con paroxismos, en Bagdad. Nada de infartos glandulares. Fiebre tifoidea, en Basora, con parótidas. Tratamiento por el sulfato de quinina.

1867, 15 de Mayo. Las fiebres remitentes cada día son más frecuentes, acompañadas de abscesos múltiples con síntomas muy graves. Una mujer atacada de fiebre grave, habiendo presentado cuatro abscesos *a fait crier a la peste*.

A esta relación asaz optimista del médico que no quiere ver la peste, que llama pregonera á la mujer de los cuatro abscesos, contesta otro médico que ve y quiere ver la peste, el

Dr. Tholozan. (*Epidémie de peste dans le Mesopotamie, 1867.*) Era necesario indicar con precisión la región ocupada por estos abscesos y su naturaleza. ¿Eran abscesos glandulares?

Cuando la fiebre grave revestía, como en 1856, la forma adinámica acompañada de tumores glandulares, ó parótidas, en el cuello, axilas y otros puntos, cuando el tratamiento antiflogístico era eficaz, ¿era ésta una calentura de las que es árbitra la quinina?

Cuando en 1858, los febricitantes de aspecto tifoideo, presentaban bubones desarrollados en cuatro ó cinco horas; cuando todas

las úlceras terminaban por gangrena; cuando existían causas sépticas manifiestas; ¿era esto una forma de fiebre palustre?

En fin, admitamos que la naturaleza de estas calenturas nos sea desconocido, ¿qué son, pues, estas localizaciones tan extraordinarias de los ganglios del cuello, de las axilas, de las ingles, formando tumores desarrollados en cuatro ó cinco horas, ó supurando rápidamente ó resolviéndose muy lentamente? Hasta ahora, fenómenos semejantes no se habían encontrado sino en la peste.

UN SÍNTOMA

Sanz. Los ojos, en medio del mayor abatimiento, están vivos y centelleantes y sus miradas feroces se asemejan á las de los hidrófobos.

GRADOS

Samoilowitz. Reconoce tres en la peste que equivalen al principio, estado y declinación. En el primer estado en que la fiebre y demás síntomas no son muy graves, los enfermos curan fácilmente, y á veces sin socorro alguno. En el segundo, en que están muy multiplicados los focos del contagio, los síntomas se elevan al mayor grado de violencia y perecen casi todos. En fin, en el tercer período en que la enfermedad ha perdido mucha parte de sus fuerzas, se libertan los más.

Este dualismo de las enfermedades infecciosas, será un semillero perpetuo de disputas originadas por los cuadros estadísticos optimistas ó pesimistas, cuando se trata de apreciar la acción de un determinado medio curativo.

Sobre el mismo tema leemos en

Authenac. Grados de la peste. Primer grado: calentura ligera sin delirio, bubones, casi todos los enfermos se curan con facilidad y prontitud. Segundo grado: calentura, delirio y bubones; el delirio se templó el quinto día, termina con la calentura el séptimo día; muchos recobran la salud. Tercer grado: calentura, delirio considerable, bubones, carbunclos ó petequias, todo junto ó separadamente; síntomas propios de las calenturas atáxicas (malignas), pero más intensas, remisión ó muerte al tercer ó sexto día; pocas curaciones. El pronóstico de la peste es alarmante y más á la mitad de la epidemia que en su principio ó declinación.

ALGUNOS MEDIOS TERAPÉUTICOS

Samoilowitz. El *emético* que comunmente usaba en la peste de Moscú, se componía de 15 granos de ipecacuana, 2 de tartrato antimonial de potasa y 8 de tartrato ácido de la misma; esta dosis se repetía si era necesario.

Sanz. En aquellos individuos cuya susceptibilidad nerviosa está muy exaltada, deberá preferirse la ipecacuana en cortas dosis.

Samoilowitz. Practicaba las *sangrías* en los sujetos vigorosos siempre que el pulso era duro, fuerte y frecuente, el calor urente y el delirio frenético empezaba desde la invasión. Con este socorro logró muchas veces la disminución de dichos síntomas, el sudor, la elevación de los bubones, la separación de los carbunclos y mejorar el aspecto de las patequias.

Samoilowitz. Cuando los enfermos se hallaban acosados de diarreas, incontinencia de orina, adormecimiento profundo, síncope, aspecto pálido y cadavérico, con otros síntomas de sumo abatimiento, acudía á las *fricciones glaciales*. Estas fricciones bastante activas se hacían desde las espaldas hasta las palmas de las manos, y desde las caderas hasta las plantas de los pies con un pedazo de hielo envuelto en un lienzo: se daban con más suavidad en los hipocondrios, pecho y vientre, y se repetían tres ó cuatro veces al día, según que los síntomas de debilidad se reproducían más ó menos. Los efectos fueron rubicundez del cutis, elevación de una especie de vaho, temblor general y sudor, el cual se favorecía con los diaforéticos apropiados. Con este auxilio se libertaron algunos de la muerte.

Dr. Larrey. Aconseja el *cauterio* para curar los bubones indolentes, asegura que este medio excita muchas veces la inflamación y la supuración.

PRESERVATIVOS

Allen. *Quoad antidotos; inter simplicia imprimis duo commendavimus: primum erat TABACUM, nempe illius fumus per tubulum ore attractus, et post paucam retentionem, etc.*

—Conforme con el autor de un libro publicado en París en 1722 y titulado,

TRAITÉ DE LA PESTE. La observación de que durante la peste de Londres, las casas de los comerciantes y vendedores de *tobaco* se habían visto libres de la peste, ¿no sería una opinión favo-

nable al uso del opio, ya que como él también es narcótico el tabaco?

—Que el opio es preservativo comunicando valor, lo dice

Zueller. Opium peculiari vi pollet, qua salubriter degentibus qui ratione PRÆSERVATIONIS illo utuntur ac firmam fiduciam in illud collocant veluti ANIMOSITATEM quandam, seu tempore infectionis summe necessariam.

Acordes con el autor del TRAITÉ DE LA PESTE que aconseja administrar el opio con los alimentos, aceptando la práctica de Sylvius.

En cuanto al *traje sanitario de los médicos* y otras prácticas profilácticas, leemos en

Sanz. Los Médicos, á imitación de los de Moscou, usarán una levita de encerado mojado en vinagre, y el calzado bañado de pez, cuidando de dejar este traje á la entrada de su casa y de lavarse bien antes de ponerse otro: harán abrir todas las ventanas y puertas de las casas de los enfermos antes de entrar en ellas. Las visitas serán cortas pero exactas; y después de ellas se lavarán inmediatamente con vinagre. Evitarán en lo posible el tragar la saliva mientras estén con los enfermos y podrán masticar un poco de quina.

HOSPITALES Y BARRACAS

Sanz. Se han de mirar como perjudiciales en tiempo de peste los hospitales, los cuales por su aire viciado deben considerarse como un sepulcro de los infelices que tienen la desgracia de ser conducidos á ellos. Esto fué anunciado ya por nuestro español Freilas que escribió en el año de 1606.

Mead. Siguiendo estos principios aconseja que los apestados se coloquen en tiendas de campaña, pero el autor del TRAITÉ DE LA PESTE combate la reforma porque en aquel tiempo las barracas y tiendas de campaña eran locales sucios, asquerosos y depósitos de aire impuro.

SALUD MORAL

Nos servirá el artículo primero de las CRIDES PUBLICADAS EN BARCELONA POR EL TROMPETERO Esteban Rocabrúna, los días 20 y 21 de Abril de 1651 (1).

(1) Véase GACETA SANITARIA Septiembre de 1896.

Primerament se exhorta à tothom generalment que netejem ses consciencies de vicis y pecats fent una bona y santa confessió y posantse en gracia de Deu.

Los labios sonríen al leer el artículo, pero lo cierto es que abarca la higiene del ser.

Traducido á nuestro lenguaje moderno, puede formularse: impere la moralidad desde el primero de los magnates de la urbe hasta el último de los ciudadanos.

No hay duda que significa más, mucho más: que el alma goce de salud, pureza y fuerzas tantas, inmunizada si se quiere para resistir á toda infección y debilidad moral; que el enervante y mísero miedo no paralice las buenas acciones; que la mente no esté asaltada por la infame é impía idea de lucrar con los horrores, el hambre, la miseria y el luto; y que todos cumplan con sus deberes con la convicción firme de que todos son hermanos. Que en medio del fragor de la pelea sanitaria, broten y se multipliquen los héroes de la caridad, emulando la gloria del héroe de la peste de Milán, el santo arzobispo Carlos Borromeo.

CARLOS RONQUILLO.

LAS VACUNACIONES ANTIRRABICAS

EN EL

LABORATORIO MICROBIOLÓGICO MUNICIPAL DE BARCELONA

POR EL DR. CLARAMUNT

Desde el primero de Mayo de 1894 venimos empleando, para el tratamiento preventivo de la rabia, en el Laboratorio de Barcelona, un nuevo procedimiento ideado por nuestro director, el Dr. Ferrán, que, difiriendo muy poco del método supra-intensivo, usado desde la fundación del Laboratorio hasta la fecha antes mencionada, ha eliminado, á lo menos hasta el presente, el peligro de la rabia paralítica y ha rebajado bastante la mortalidad causada por mordeduras de animales rabiosos. (1)

La mortalidad obtenida, con dicho método, desde el 1.º de Mayo

(1) No se ha publicado este procedimiento con objeto de poderlo hacer más tarde, apoyándole en una estadística tan nutrida que le ponga á salvo de toda discusión.

de 1894 á 31 de Diciembre del año 1896, es de 0'18 por 100, pues, con ser 1078 las personas sometidas al tratamiento anti-rábico, solamente dos han muerto á consecuencia de las mordeduras.

Véase la estadística de este lapso de tiempo detallada en el siguiente cuadro:

AÑOS	Personas tratadas	Muertos	Mortalidad por 100
De 1.º de Mayo á 31 Diciembre de 1894. .	320	1	0'31
1895. .	425	0	0'00
1896. .	333	1	0'30
TOTAL.	1078	2	0'18

*
* *

Las dos únicas defunciones, comprendidas en esta estadística, fueron ocasionadas por rabia furiosa ó, lo que es lo mismo, por el contagio del animal rabioso. Más claro: murieron por *ineficacia* del tratamiento, nunca á causa del mismo.

En la primera se trata de una mujer llamada Josefa Medina Martín, de 53 años, y vecina de Málaga. Fué mordida por un perro, cuyo estado de rabia certifica el veterinario de aquella ciudad, D. José López Sánchez, que le ocasionó dos heridas en la muñeca derecha, sobre la carne, el día 25 de Agosto de 1894. No fué cauterizada. Empezamos el tratamiento anti-rábico, de dicha mujer, el día 3 de Septiembre siguiente y se terminó el día 7 del mismo mes habiendo recibido cada día 4 c. c. de vacuna, en dos inyecciones, y un total de 20 c. c., en diez inyecciones.

Esta mujer murió el día 27 de Septiembre, al cabo de veinte días de haber terminado su tratamiento, siendo su muerte debida á la rabia furiosa según certificación del Dr. Benot de Málaga.

El mismo perro había mordido, en 24 de Agosto, á una niña de 12 años, hija de esta mujer, llamada Aurora Martínez Medina, ocasionándole una herida en la cara palmar de la mano derecha; á José Albanés Moreno, de 14 años, que presentaba tres mordeduras en la región palmar de la mano izquierda, y á Julio Cabello, de 18 años, á quien dió tres mordiscos en la muñeca del mismo lado. Ninguno había sido cauterizado y los tres sufrieron igual tratamiento que la difunta. No ha muerto ninguno.

El otro caso, en quien fué ineficaz el tratamiento, ha sido tam-

bién una mujer llamada Ventura Prats, de 60 años, natural y vecina de Arenys de Mar. Había sido mordida, el día 1 de Febrero por un perro, cuyo estado de rabia pudimos comprobar en el Laboratorio, el cual le causó ocho heridas profundas, seis en el antebrazo izquierdo y dos en el pecho del lado derecho. Entre las heridas del antebrazo había dos, en la muñeca, de dos centímetros cada una y en las de la mama había desgarró de los tejidos. De momento los vecinos le aplicaron líquidos más ó menos caústicos y pasada una hora fueron cauterizadas las heridas, con líquidos corrosivos, por el Dr. Calvetó.

El día 5 de Febrero empezamos el tratamiento anti-rábico de esta mujer, dándole cada día tres inyecciones de á 2 c. c. de vacuna y recibiendo en conjunto, al terminar la cura, al día 10, 30 c. c. en 15 inyecciones.

Véase como explica la muerte de esta mujer el Dr. D. Francisco de P. Calvetó:

«El día 27 de Febrero fui llamado para la curación de las heridas de la mama que tenía ya cicatrizadas, y, sin embargo, quedaron abiertas y manaron serosidad. El día 2 de Marzo por la tarde, es decir, á los 31 de acometida, presentó, la lesionada, algunos señales que, fundadamente, alarmaron á sus deudos y amigos, notándosele cierta tristeza acompañada de angustia y suspiros, sucediéndole por la noche insomnio y pesadillas y quejándose de dolores calambres en el brazo, síntomas que se extendían desde el punto de las heridas hasta la espalda y cuello.

• *Hiperestesia* en cualquier parte que se la tocara.

• El día 3 y siguientes fueron en aumento los síntomas expuestos, con más otros característicos que hicieron quitar toda duda respecto á la naturaleza de la enfermedad lo mismo á mí que al Dr. López. Fiebre 110 á 120. Temp. 39'5, angustia precordial con tensión en la pared torácica, accesos de sofocación, gritos, dificultad en la deglución, ojos fijos, brillantes, *fotofobia*, cara contraída, extremidades superiores temblorosas y calofríos frecuentes: dos ó tres accesos de furor acompañados de gritos estridentes hasta la mañana del día 6 en que se presentó una postración comatosa y periodo agónico falleciendo á las tres de la tarde de dicho día ó sea á los 35 días de haber sido mordida.»

Por el mismo perro y en el mismo día fué mordido Antonio Cusachs y Genís, de 74 años, también vecino de Arenys de Mar, que le ocasionó una herida en la región inguinal. Durante los mismos

días recibió igual cantidad de vacuna anti-rábica no habiendo tenido novedad, como tampoco la han tenido las demás personas que en aquellas fechas sufrieron el mismo tratamiento.

No cabe dudar, después de las certificaciones facultativas mencionadas, que tanto la mujer de Málaga como la de Arenys murieron á causa de la inoculación efectuada por el perro.

* * *

En el laboratorio de Barcelona, como en los demás institutos anti-rábicos, clasificamos á los mordidos en tres grupos, iguales á los que en el «Instituto Pasteur» se designan con las letras A, B, C, ó sea, certeza, probabilidad y sospecha.

Comprende el primer grupo á todos los mordidos por animales positivamente rabiosos y cuya rabia se ha podido comprobar experimentalmente en el laboratorio.

El segundo grupo está formado por los individuos que fueron heridos por animales cuyo estado de rabia certifican veterinarios ó médicos de la población donde ocurrió el accidente.

El tercer grupo lo componen las personas mordidas por animales sospechosos de padecer la rabia en el acto de morder, pero que no pudieron ser objeto de observación experimental ó clínica por parte de los profesores.

Fácilmente se ha de comprender que las estadísticas de la rabia, aquí y en todas partes, jamás podrán ser trasunto fiel de la verdad, pues siempre habrán de restar éxitos al procedimiento, sea cual fuere el que se emplee. Sucede con ellas completamente al revés de lo que ocurre con las de otros tratamientos. En las de la rabia, hechas bajo la base de estos tres grupos, siempre resultará perjudicado el tanto por ciento de los éxitos.

¿Quien dudará de que entre los animales causantes de las mordeduras del grupo tercero, clasificados simplemente de sospechosos pueden haber algunos ó muchos que sean positivamente rabiosos? Pero como no se han observado ni podido hacer experiencias con sus cerebros, no queda más remedio que clasificarlos entre los sospechosos, por más que se nos hayan dado, en más de una tercera parte de dichos casos, muchísimos más datos para poder formar el diagnóstico de rabia de los que necesitaríamos para establecer el de cualquier otra enfermedad.

Por lo que á este grupo se refiere, se desprecian, pues, un gran

número de hechos que aumentarían de una manera muy sensible la columna de los éxitos positivos.

A los del grupo segundo los incluimos en la categoría de probables. Y eso que son diagnosticados de *visu* por profesores médicos ó veterinarios.

Sería necesario tener una gran dosis de mala fe para poder negar que entre los animales causantes de las mordeduras de los casos del segundo grupo, no hayan algunos de positivamente rabiosos.

En el grupo primero van incluidas las personas que fueron mordidas por perros cuya rabia hemos comprobado, ya experimentalmente por inoculación de masa encefálica del perro mordedor á otro sano, ya por haber muerto rabiosos en las jaulas fuertes del Laboratorio los mismos animales causantes de las heridas.

En el siguiente cuadro damos la clasificación, en grupos, de los 1,078 casos de la estadística que estudiamos, haciendo resaltar si han sido mordidos al desnudo ó sobre de los vestidos.

	MORDIDOS						TOTAL		
	AL DESNUDO			SOBRE LA ROPA			Tratados.	Muertos.	Mortalidad por 100.
	Tratados.	Muertos.	Mortalidad por 100.	Tratados.	Muertos.	Mortalidad por 100.			
Grupo 1.º	123	1	0'81	77	»	»	200	1	0'50
Grupo 2.º	89	1	1'12	61	»	»	150	1	0'66
Grupo 3.º	420	»	»	308	»	»	728	»	»
TOTAL.	632	2	0'31	446	»	»	1078	2	0'18

Las causas que han motivado el tratamiento de estos 1078 casos han sido: perros, 996 veces; gatos, 59 veces; asnos, 9 veces; mulos, 2 veces; caballos, 4 veces; ratas, 2 veces; conejos, 1 vez; cerdos, 1 vez; instrumentos manchados de virus rábico, 2 veces y hombres, 2 veces.

* * *

Ya sabemos que se nos puede hacer el argumento de que no todos los casos tratados han sido mordidos por animales rabiosos, pues ya hemos dicho antes «que las estadísticas de rabia, aquí y en todas partes, jamás podrán ser trasunto fiel de la verdad» y claro está que tampoco es verdadero el tanto por ciento de mortalidad que hemos deducido de los hechos apuntados. La *seguridad completa* de que sean mordidos por animales rabiosos, la tenemos solamente en los

del primer grupo por haberlo comprobado nosotros mismos. Igualmente la podríamos tener en lo que respecta al grupo segundo, pero, queriendo ser generosos, damos por no atacados de rabia á todos los animales causantes de los casos de este grupo, así como á los del tercero. En cambio séanos permitido hacer servir todos estos 878 casos para demostrar la inocuidad del tratamiento, que es lo menos que podemos pedir á cambio de la gran concesión que hacemos.

Nos quedan, pues, los 200 casos del grupo primero, cuyo estado rabioso de los animales se ha diagnosticado perfectamente.

Casos.	200
Defunciones.	1
Mortalidad por ciento.	0'50

Pero aun queremos llevar más allá nuestro puritanismo.

Entre los 200 casos de este grupo, hay 77 que por haber sido mordidos sobre los vestidos, bien pudiera ser que, por haberse enjugado en las ropas el colmillo del animal hubiese llegado sin virus rábico al herir la carne, no produciendo, por lo tanto, el contagio supuesto. Añadámoslos, pues, á los casos comprobadores de la inocuidad, y quedémonos exclusivamente con los que no pueden dar lugar á dudas de ninguna clase. Animales positivamente rabiosos: heridas ó mordeduras directamente sobre las carnes: cabeza, manos ó pies desnudos.

Y después de tanta selección nos restan:

Casos.	123
Defunciones.	1
Mortalidad por ciento.	0'81

Para hacer resaltar más la importancia del tratamiento preventivo contra la rabia, sin distinción de métodos, pues á nuestro entender, y salvo variantes de centésimas en el tanto por ciento, todos son buenos, podríamos, aquí, relatar algunos casos de rabia observados por nosotros mismos, en personas que no habían querido someterse al tratamiento preventivo, para contestar á los que han dicho que la rabia era muy rara en la especie humana. Yo, en pocos años, he asistido á cuatro rabiosos y de ellos, dos, muy recientemente, pues uno murió en Diciembre y otro en Enero último; y todos, en los alrededores de Barcelona, donde, como es sabido, la persecución de

los perros vagabundos es tan eficaz que, solamente en esta ciudad, se cazan más de 4500 cada año y se sacrifican, por la asfixia, más de 4000. Esto sin contar los que cogen los laceros de Gracia y los que destruye la estrigina de los municipales de San Martín de Provensals.

*
* *

A fin de completar la estadística del Laboratorio de Barcelona y para que puedan compararse los resultados obtenidos con el método que se siguió desde su fundación hasta el 30 de Abril de 1894, con los alcanzados por la modificación introducida en el mismo desde 1.º de Mayo del mismo año, publicaremos los siguientes datos:

Desde el 9 de Mayo de 1887 al 30 de Abril de 1894.

Se trataron. 1064 personas
Murieron.. . . . 9 »
Mortalidad por 100. 0'84 »

Detallada por grupos y por el sitio de los mordedores la estadística de dichos ocho años, resulta:

	MORDIDOS						TOTAL		
	EN SITIOS DESNUDOS			EN SITIO VESTIDO			Tratados..	Muertos..	Mortalidad por 100..
	Tratados..	Muertos..	Mortalidad por 100..	Tratados..	Muertos..	Mortalidad por 100..			
Grupo 1.º . . .	219	3	1'37	62	»	»	281	3	1'06
Grupo 2.º . . .	158	2	1'26	78	»	»	236	2	0'84
Grupo 3.º . . .	363	3	0'82	184	1	0'54	547	4	0'73
TOTAL. . .	740	8	1'08	324	1	0'30	1064	9	0'84

Los animales causantes de las mordeduras en estos 1064 casos fueron: perros, 982 veces; gatos, 56 veces; asnos, 6 veces; mulos, 3 veces; lobos, 3 veces; cerdos, 1 vez; instrumentos impregnados de virus rábico, 5 veces, y otras causas 8.

CARTAS AL DECANO SOBRE ESTADÍSTICA MÉDICA

XVIII

Diciembre de 1896

SR. DR. D. PELEGRÍN GIRALT.

Mi querido Jefe y amigo: comparando el mes de Diciembre con el anterior, encontramos 167 defunciones más, destacándose el aumento en 20 para la difteria, 19 para la viruela, 50 para las afecciones respiratorias, 32 para las del aparato circulatorio, 30 para las afecciones cerebrales y un ligero aumento en el sarampión, escarlatina, tifoideas y niños nacidos muertos.

A

MORTALIDAD DE LA URBE

El total general de defunciones fué de 1018, 167 más que en el mes anterior.

DEFUNCIONES POR LA TUBERCULOSIS

Antes de los 7 años.		Pasados los 7 años.
11		90 = 101
que pueden clasificarse así:		
Tuberculosis pulmonar.	85	
— meningea.	9	
— laringea.	2	
— peritonítica.	1	
— cistítica.	1	
— general.	2	
— ósea.	1	
	101	

Viruela. El número de las defunciones por la viruela fué, 50, 29 más que en Noviembre.

DISTRITOS Y CALLES DE LOS VARIOLOSOS FALLECIDOS

4 Barceloneta.	Santa Eulalia, 30, 1.º
	— — 38, tienda.
	Pescadores, 83, 1.º
	Santa Clara, 55, entresuelo.

1 Lonja.	Merced, 37, 2. ^o
2 Borne.	{ Caldas, 4, 2. ^o — 17, 2. ^o
	Plaza de Santa Ana, 17, entresuelo.
4 Audiencia. . . .	{ — — — 19, 1. ^o Boquería, 21, 3. ^o Sagrístans, 10, 1. ^o Santa Madrona, 3, 1. ^o Olmo, 10, tienda.
5 Atarazanas. . . .	{ Conde del Asalto, 73, 1. ^o Abad Lafont, 4, 3. ^o Lancáster, 19, 4. ^o Cabras, 4, 5. ^o , 1. ^a San Jerónimo, 29, 1. ^o — 27, 3. ^o Beato Oriol, 13, 1. ^o Amalia, 29, 4. ^o Hospital civil, 4 defunciones.
16 Hospital.	{ San Antonio de Padua, 5, 3. ^o Cera, 10, 2. ^o Carretas, 16, 2. ^o — 16, 3. ^o Riera baja, 2, 3. ^o Robador, 13, 4. ^o — 8, 2. ^o León, 1 bis, 4. ^o — 10, 1. ^o Universidad, 23, 5. ^o Hospital militar, 7 defunciones. Ramalleras, 17.
17 Universidad. . .	{ Floridablanca, 144, 3. ^o Diputación, 137, tienda. Tallers, 69, 4. ^o Aribau, 64, 5. ^o San Antonio Abad, 6, 7. ^o Balmes, 93 bis.
1 Concepción. . .	Consejo de Ciento, 417, 4. ^o
Sarampión. Siete defunciones, 5 más que en el mes anterior.	
5 Barceloneta. . .	{ Concepción, 38, 2. ^o Baluarte, 11, 3. ^o — 11, 3. ^o San Antonio, 9, 1. ^o Proclamación, 22, 1. ^o
1 Atarazanas. . .	Mediodía, 5, 4. ^o
1 Universidad. . .	Consejo de Ciento, 123.

Escarlatina. Las defunciones fueron 17, 3 menos que en Noviembre.

DISTRIBUCIÓN POR DISTRITOS Y CALLES DE LOS FALLECIDOS
DE ESCARLATINA

1	Barceloneta. . .	Pescadores, 39, entresuelo.
1	Lonja.	Escudillers, 51, 4. ^o
2	Borne.	{ Arco Tamborets, 7, 5. ^o Rech, 40, 2. ^o
		Puertaferrija, 29, entresuelo.
3	Audiencia. . .	{ Arco Junqueras, 5, 4. ^o — — — 5, 2. ^o
1	Atarazanas. . .	Falda de Montjuich, 45, tienda.
2	Hospital.	{ San Jerónimo, 19, 3. ^o San Antonio Abad, 43, 3. ^o Sepúlveda, 188, portería.
3	Universidad. . .	{ Angeles, 7, tienda. Mallorca, 851, 1. ^o
1	Hostafranchs. .	Ronda de San Pablo, 7, 3. ^o
2	Concepción. . .	{ Claris, 67, 1. ^o Bruch, 115, 1. ^o
1	Instituto. . . .	Plaza de San Pedro, 9, 3. ^o

Difteria. Defunciones 54, 24 más que en el mes anterior.

DISTRIBUCIÓN POR DISTRITOS Y CALLES DE LOS FALLECIDOS
POR DIFTERIA

	Barceloneta, 85, tienda.
	— 83, 2. ^o
	Pescadores, 69, 1. ^o
	Santa Madrona, 32.
	San Fernando, 52, 4. ^o
12	Barceloneta. . .
	{ Santa Ana, 57, tienda.
	San Pedro, 18, 1. ^o
	San Raimundo, 41, 2. ^o
	San Miguel, 90, tienda.
	Norte, 7, 1. ^o
	Sevilla, 69, 2. ^o
	San Olegario, 49, 2. ^o
2	Lonja.
	{ Bajada Casadors, 3, tienda.
	Lladó, 5, bajos.
1	Audiencia. . . .
	{ Graciamat, 5, 5. ^o
	Amalia, 22, 2. ^o
	Carretas, 22, 3. ^o
	San Pablo, 21, 3. ^o
8	Hospital.
	{ San Antonio Abad, 55, 4. ^o
	Salvadors, 15, 3. ^o
	Cabras, 4, 2. ^o
	Arco San Pablo, 16, 1. ^o
	Aurora, 1, 2. ^o

3 Atarazanas. . .	{	Huertas, 7, 1. ^o
		— 9, 4. ^o
		Vila Vilá, 8, 3. ^o , 2. ^a
		Príncipe de Viana, 33, 3. ^o
		San Vicente, 17, 1. ^o
		— — 28, 4. ^o
		Paseo de Gracia, 52, 3. ^o
		Cendra, 25, 4. ^o
		Virgen, 14, tienda.
		Urgel, 2, 3. ^o
16 Universidad. . .	{	Calabria, 158, 1. ^o
		Valldoncella, 50, 3. ^o
		San Paciano, 6, 2. ^o
		Paloma, 8, 1. ^o
		Rambla de Cataluña, 149, 3. ^o
		Villarroel, 110, 2. ^o
		Riera alta, 22, 3. ^o
		Consejo de Ciento, 113, entresuelo.
		— — 276, 3. ^o
		Sarriá, 31, 1. ^o
5 Hostafranchs. . .	{	Cruz Cubierta, 63, bajos.
		— — 39, bajos.
		— — 52, bajos.
		Callao, 17, 1. ^o
		Diputación, 378, 1. ^o
1 Concepción. . .	{	Girált Pellicer, 16, tienda.
		Plaza de San Agustín viejo, 8, 1. ^o
		Jaime Giralt, 22, 2. ^o
		— — 22, 2. ^o
		Puerta nueva, 50, 5. ^o
6 Instituto.	{	Arco de San Cristóbal, 3, 1. ^o

Fiebre tifóidea. En Diciembre fallecieron 21 tifódicos, 9 menos que en Noviembre.

DISTRIBUCIÓN POR DISTRITOS Y CALLES DE LOS TIFÓDICOS FALLECIDOS

1 Barceloneta. . .	Santa Clara, 86, 2. ^o
1 Lonja.	Serra, 14, entresuelo.
1 Audiencia. . . .	Santa Ana, 19, 1. ^o
4 Atarazanas. . .	Conde del Asalto, 17, tienda
	— — 90, 5. ^o
	Cid, 9, 3. ^o
6 Hospital.	Barbará, 19, 5. ^o
	Hospital civil, 5 defunciones.
	San Jerónimo, 13, 3. ^o
3 Universida l. . .	Tallers, 72, 3. ^o
	Paloma, 20, 3. ^o
	Villarroel, 7, 4. ^o

- 2 Hostafranchs... { Ronda de San Pablo, 3, 1.^o
 { San Olegario, 3, 1.^o
 3 Concepción... { Nápoles, 188, entresuelo.
 { Diputación, 486, 1.^o
 — 418.

Afecciones puerperales. 5 defunciones.

- 1 Atarazanas... Olmo, 20, 1.^o
 2 Hospital... { Hospital civil.
 { Ancha, 15, 3.^o
 1 Universidad... Tigre, 24, 1.^o
 1 Hostafranchs... Blasco de Garay (casa sin número.)

Coqueluche 1 defunción en el distrito de *Hostafranchs*:

Dos de Mayo, 29, 2.^o

Disenteria. Una defunción en el distrito de la Concepción: calle de Caspe (Hermanitas).

DEFUNCIONES POR OTRAS ENFERMEDADES INFECCIOSAS

Antes de los 7 años.

Pasados los 7 años.

I

26 = 27

De estos 27, 16 pertenecen á afectos diagnosticados de *neumonías gripales*.

DEFUNCIONES POR ENFERMEDADES COMUNES

Antes de los 7 años.

Pasados los 7 años.

Aparato circulatorio...	3	119=122
— respiratorio...	128	130=258
— digestivo...	24	46= 70
— genito-urinario...	10	19= 29
Otras enfermedades...	14	26= 40
Cerebrales no clasificadas por edades...		162
		681

DEFUNCIONES POR AFECCIONES CEREBRALES CLASIFICADAS POR EDADES Y DIAGNÓSTICOS

	Hasta 7 años.	De 7 á 40 años.	Pasados los 40.	Total.
Congestión cerebral...	2	»	12	14
Meningitis...	19	3	1	23
Hemorragia cerebral...	1	2	62	65
Derrame seroso...	»	2	1	3

Reblandecimiento cerebral..	17	17
Embolia cerebral..	2	4
Esclerosis cerebral..	1	4
Edema cerebral..	1	2
Encefalitis..	5	6
Hidrocéfalo crónico..	1	1
Eclamsia..	8	8
Mielitis..	1	4
Esclerosis medular..	3	3
Espasmo epiglótico..	1	2
Parálisis..	2	2
Alcoholismo..	1	2
Demencia epiléptica..	1	1
Una afección indescifrable..	1	1

162

B

ASISTENCIA MÉDICA DE BENEFICENCIA MUNICIPAL

Los médicos del Municipio visitaron 1478 enfermos, 179 más que en el mes anterior, 365 de enfermedades infecciosas y 1113 de comunes. Las defunciones por las primeras fueron 43, y 46 para las segundas.

Se trataron 142 tuberculosos de los cuales fallecieron 24.

Viruela. Los médicos del Municipio durante el mes de Diciembre visitaron 63 variolosos, 27 más que en el mes anterior.

DISTRIBUCIÓN DE LOS VARIOLOSOS POR DISTRITOS Y CALLES
EN LA BENEFICENCIA DOMICILIARIA

	San Olegario, 63, 1. ^o , 1. ^a , alta.
	Pescadores, 25, 4. ^o , 2. ^a , alta.
	— 83, tienda, alta.
	— 86, 1. ^o , 1. ^a , alta.
Barceloneta..	— 82, tienda, alta.
	— 86, 1. ^o , alta.
	San Raimundo, 43, 2. ^o , 2. ^a , tratamiento.
	— — — tratamiento.
	Lavaderos, 16, 5. ^o , tratamiento.

Total 9 enfermos: 4 varones, 5 hembras; 6 altas, 3 tratamientos.

Nota: Entre los 9 casos se cuenta 1 varioloides.

	Mediodía, 9, 4. ^o , 3. ^a , alta.
	Arco del Teatro, 29, 4. ^o , 3. ^a , alta.
Atarazanas..	— — 59, 2. ^o , 2. ^a , alta.
	— — 38, 4. ^o , 1. ^a , alta.
	— — — — alta.

Berenguer el viejo, 4, 1.^o, 2.^o alta.
 San Beltrán, 11, 5.^o, 1.^a, alta.
 Atarazanas. . . { Mediodía, 12, 1.^o, alta,
 — 8, 3.^o, alta.
 Olmo, 18, 2.^o 4.^a, alta.

Total 10 enfermos: 6 varones, 4 hembras; 10 altas.

Nota: Entre los 10 casos 1 es de varioloides.

Cabras, 4, 5.^o, defunción.
 — 4, 5.^o, tratamiento, (no vacunado, doctor Puig y Alorde).
 Beato Oriol, 13, 1.^o, 1.^a, defunción.
 Cadena, 87, 2.^o, alta.
 Cera, 40, 4.^o, 4.^a, alta.
 — — — alta.
 San Pacia, 12, 5.^o, tratamiento.
 San Antonio, 5, 3.^o, 5.^a, alta.
 San Jerónimo, 7, 2.^o, 1.^a, alta.
 — — 27, 3.^o, 8.^a, defunción.
 Vista Alegre, 3, tienda, tratamiento.
 Hospital . . . { San Martín, 7, entresuelo, 1.^a, tratamiento, (vacunado, Dr. Noguer).
 Carretas, 44, 4.^o, 1.^a, defunción.
 — 16, 2.^o, 2.^a, defunción.
 — — — alta.
 — — 3.^o, 2.^a, defunción.
 — — 2.^o, 2.^a, alta.
 — — 2.^o, 2.^a, defunción.
 — 44, 4.^o, 2.^a, alta.
 Amalia, 29, 4.^o, 1.^a, defunción.
 Arco de San Pablo, 8, 1.^o, 1.^a, alta.
 — — 8, 1.^o, 1.^a, alta.
 Lealtad, 14, 1.^o, 1.^a, tratamiento.

Total 23 enfermos: 13 varones, 10 hembras; 10 altas, 8 defunciones, 5 tratamientos.

Nota: Entre los 23, se lee 1 varioloides.

Universidad, 35, defunción, (no vacunado, doctor Macaya).
 Ferlandina, 29, 1.^o, 1.^a, alta.
 Universidad. . . { — 57, alta.
 Paloma, 28, 2.^o, 1.^a, alta.
 — — 2.^o, tratamiento.
 Valldoncella, 2, tratamiento.

Total 6 enfermos: 3 varones, 3 hembras; 3 altas, 1 defunción, 2 tratamientos.

Nota: 1 varioloides entre los 6 enfermos.

	Consejo de Ciento, 19, 3. ^o , 1. ^a , alta.
	— — — 123, 4. ^o , alta.
	— — — 5, 4. ^o , alta, (vacunado, doctor Truillet).
	Consejo de Ciento, 5, 4. ^o , tratamiento, (no vacunado, Dr. Truillet).
	Consejo de Ciento, 5, 4. ^o , tratamiento, (no vacunado, Dr. Truillet).
	Tetuán, 16, 2. ^o , 2. ^a , alta.
	Sarriá, 31, 2. ^o , 3. ^a , alta, (vacunado, Dr. Truillet).
Hostafranchs . .	— 16, entresuelo, alta, (no vacunado, doctor Truillet).
	Sarriá, 31, 1. ^o , 4. ^a , tratamiento, (no vacunado, Dr. Truillet).
	Santo Domingo, 16, bajos, alta, (vacunado, doctor Truillet).
	San Miguel, 4, 3. ^o , 1. ^a , tratamiento, (no vacunado, Dr. Truillet).
	Béjar, 45, 2. ^o , tratamiento, (no vacunado, doctor Truillet).
	Cruz Cubierta, 68 2. ^o , 1. ^a , tratamiento, (no vacunado, Dr. Truillet).

Total 13 enfermos: 8 varones, 5 hembras; 7 altas, 6 tratamientos.

Nota: Entre estos 13 casos de viruela, uno era discreta.

Instituto.. . . .	{ Bou de San Pedro, 8, 3. ^o , 1. ^a , alta.
	{ Jaime Giralt, 24, 1. ^o , 3. ^a , alta.

Total 2 enfermos: 1 varón, 1 hembra; 2 altas.

Total de variolosos.

63 enfermos: 35 varones, 28 hembras; 38 altas, 9 defunciones, 16 tratamientos.

Sarampión. Los médicos de la Beneficencia municipal visitaron 67 sarampiñosos, 36 más que en Noviembre.

DISTRIBUCIÓN POR DISTRITOS Y CALLES DE LOS SARAMPIONOSOS EN LA BENEFICENCIA DOMICILIARIA

	Santa Ana, 25, 2. ^o , alta.
	Lepanto, 9, bajos, alta.
	— — — alta.
Barceloneta . .	Miguel Boera, 5, 2. ^o , tratamiento.
	Barceló, 15, bajos, tratamiento.
	Berenguer, 7, 1. ^o , alta.
	Merced, 34, 2. ^o , 1. ^a , alta.

Barceloneta. . .	{	Santa Eulalia, 39, 2. ^o , 2. ^a , alta.
		Santa Ana, 17, 2. ^o , 1. ^a , alta.
		Sal, 1, 4. ^o , 1. ^a , alta.
		— — — alta.
		Tormenta, 21, 1. ^o , 1. ^a , alta.
	{	Mayor, 17, 1. ^o , tratamiento.
		— — — tratamiento.

Total 14 enfermos: 7 varones, 7 hembras; 10 altas, 4 tratamientos.

Lonja. Correo viejo, 10, 4.^o, 1.^a, alta.

Total 1 enfermo: 1 hembra, 1 alta.

Borne.	{	Arco Dusay, 5, 1. ^o , alta.
		Tripó, 4, 3. ^o , 2. ^a , alta.
		Sabateret, 3, 1. ^o , tratamiento.

Total 3 enfermos: 1 varón, 2 hembras; 2 altas, 1 tratamiento.

Audiencia. Puerta del Angel, 9, portería, tratamiento.

Total 1 enfermo: 1 varón; 1 tratamiento.

Atarazanas. . .	{	Cid, 4, 1. ^o , 1. ^a , alta.
		Olmo, 6, 3. ^o , 1. ^a , alta.
		— 20, 3. ^o , 3. ^a , alta.
		— 21, 1. ^o , 1. ^a , alta.
		Cirés, 15, 1. ^o , 2. ^a , alta.

Total 5 enfermos: 4 varones, 1 hembra; 5 altas.

Hospital.	{	Roig, 11, escalera interior, 3, 2. ^o , tratamiento.
		Salvadors, 5, 3. ^o , 1. ^a , tratamiento.
		San Clemente, 10, 5. ^o , 1. ^a , alta.
		Aurora, 8, 4. ^o , 2. ^a , alta.
		— 21, 4. ^o , 1. ^a , alta.
		— — — alta.
		San Martín, 6, 2. ^o , 4. ^a , alta.
		San Jerónimo, 28, 5. ^o , tratamiento.
		— — — tratamiento.
		Carretas, 16, 3. ^o , 1. ^a , defunción.
		Lealtad, 14, 1. ^o , 1. ^a , tratamiento.
		Amalia, 18, 2. ^o , 2. ^a , alta.

Total 12 enfermos: 8 varones, 4 hembras; 6 altas, 1 defunción, 5 tratamientos.

Universidad. . .	{	Ramalleras, 14, 1. ^o , 2. ^a , alta.
		— — — alta.
		San Erasmo, 17 bis, tienda, alta.
		San Gil, 16, 2. ^o , 3. ^a , alta.
	{	— 6 bis, alta.

— — entresuelo, alta.
 Universidad. . . { San Vicente, 3, 3.^o, 4.^a, alta.
 { Cendra, 33, 5.^o, 1.^a, alta.
 { Recasens, 7, 4.^o, 2.^a, alta.

Total 9 enfermos: 5 varones, 4 hembras; 9 altas.

Purísima Concepción, 3, 1.^o, 2.^a, alta.
 — — — 10, 2.^o, 2.^a, tratamiento.
 Olivo, 11, 2.^o, 2.^a, tratamiento.
 — — — tratamiento.
 Laurel, 129 bis, 4.^o, tratamiento.
 Sarriá, 15, 1.^o, 1.^a, alta.
 Radas, 49, 2.^o, 2.^a, alta.
 Murillo, 13, 2.^o, 1.^a, alta.
 Margarit, 9, 1.^o, 2.^a, tratamiento.
 Hostafranchs. . { Salvá, 71, 3.^o, 1.^a, tratamiento.
 { Parlamento, 36, 4.^o, alta.
 — 55, 4.^o, tratamiento.
 — — — tratamiento.
 — 36, 4.^o, tratamiento.
 Tamarit, 4, 2.^o, tratamiento.
 Borrell, 44, 3.^o, alta.
 — — 1.^o, alta.
 — — — alta.
 — — 3.^o, alta.
 Tamarit, 70, 4.^o, 1.^a, tratamiento.

Total 20 enfermos: 12 varones, 8 hembras; 9 altas, 11 tratamientos.

Instituto. . . . { Nápoles, 165, 5.^o, 1.^a, tratamiento.
 — — — tratamiento.
 { Allada, 25, 1.^o, alta.

Total 3 enfermos: 1 varón, 2 hembras; 1 alta, 2 tratamientos.

Total de sarampionosos.

67 enfermos: 38 varones, 29 hembras; 43 altas, 1 defunción, 23 tratamientos.

Escarlatina.—En la Beneficencia se registraron 33 escarlatinosos.

DISTRIBUCIÓN POR DISTRITOS Y CALLES DE LOS ESCARLATINOSOS EN LA BENEFICENCIA DOMICILIARIA

Malcuinat, 1, 4.^o, alta.
 Borne. { — — — alta.
 { — — — alta.
 { — — — alta.

Arco Tamborets, 7, 5.^o, alta.
 — — — alta.
 — — — defunción.
 Borne. { Arco Dusay, 2, 3.^o, alta.
 Malcuinat, 1, 4.^o, alta.
 — — — alta.
 Flasaders, 26, 1.^o, 2.^a, alta.
 Corretjer, 9, 3.^o, 2.^a, tratamiento.

Total 12 enfermos: 6 varones, 6 hembras; 10 altas, 1 defunción, 1 tratamiento.

Audiencia. Molas, 13, 2.^o, alta.

Total 1 enfermo: 1 hembra; 1 alta.

Atarazanas. . . { Arco del Teatro, 39, 3.^o, 2.^a, alta.
 Olmo, 10, alta.

Total 2 enfermos: 2 hembras; 2 altas.

Hospital. . . . { Roig, 14, 3.^o, 2.^a, alta.
 Cadena, 18, 2.^o, 1.^a, alta.
 Aurora, 19, 4.^o, 1.^a, tratamiento.
 — 23, 5.^o, alta.
 San Martín, 9, 4.^o, 2.^a, alta.

Total 5 enfermos: 1 varón, 4 hembras; 4 altas, 1 tratamiento.

San Joaquín, 14, 1.^o, 2.^a, alta.
 — — — alta.
 Hostafranchs. . { Purísima Concepción, 32, ent.^o, 1.^a, tratamiento.
 San Rafael, 40, 3.^o, 1.^a, tratamiento.
 Rosal, 11, 4.^o, 1.^a, tratamiento.
 Cabanes, 27, portería, alta.
 Parlamento, 57, alta.

Total 7 enfermos: 3 varones, 4 hembras; 4 altas, 3 tratamientos.

Concepción. . . Sicilia, 187, 2.^o, 2.^a, tratamiento.

Total 1 enfermo: 1 varón, 1 tratamiento.

Ali-Bey, 131, 4.^o, tratamiento.
 — — — tratamiento.
 Instituto. . . { Argenters, 2, 2.^o, 4.^a, alta.
 Bou de San Pedro, 8, 4.^o, 4.^a, alta.
 — — — 10, tienda, tratamiento.
 Puerta Nueva, 47, 1.^o, 2.^a, alta.

Total 6 enfermos: 6 hembras; 3 altas, 3 tratamientos.

Total de escarlatinosos.

34 enfermos: 11 varones, 23 hembras; 24 altas, 1 defunción, 9 tratamientos.

Difteria. Se observaron 23 diftéricos, 10 más que en Noviembre.

DISTRIBUCIÓN DE LA DIFTERIA EN LA BENEFICENCIA MUNICIPAL

Barceloneta.	{	Berenguer, 5, 2. ^o , alta.
		San Olegario, 49, 2. ^o , 1. ^a , defunción.
		— 55, 2. ^o , 1. ^a , tratamiento.
		Merced, 37, 2. ^o , 1. ^a , tratamiento.
		San Telmo, 20, 1. ^o , alta.
		Tormenta, 30, tienda, tratamiento.
		Merced, 59, 1. ^o , alta.

Total 7 enfermos: 5 varones, 2 hembras; 3 altas, 1 defunción, 3 tratamientos.

Lonja. Escudillers, 32, 3.^o, defunción.

Total 1 enfermo: 1 varón; 1 defunción.

Atarazanas. . . Huerta, 7, 1.^o, 1.^a, defunción.

Total 1 enfermo: 1 varón; 1 defunción.

Hospital.	{	Santa Elena, 10, 5. ^o , 1. ^a , alta
		— — — — — alta.
		Carretas, 22, 4. ^o , 1. ^a , defunción.
		— — — — — defunción.
		Amalia, 22, 2. ^o , 1. ^a , alta.
		— — — — — alta.
		Arco San Pablo, 16, 4. ^o , 1. ^a , defunción.
		— — — — — defunción.

Total 8 enfermos: 4 varones, 4 hembras; 4 altas, 4 defunciones.

Hostafranchs. . . Rosal, 16, 1.^o, 2.^a, alta.

Total 1 enfermo: 1 hembra; 1 alta.

Instituto.	{	Plaza de San Pedro, 9, 3. ^o alta.
		Jaime Giralt, 29, 5. ^o , alta.
		Asahonadors, 9, 3. ^o , 2. ^a , tratamiento.
		— — — — — tratamiento.
		Jaime Giralt, 21, 2. ^o , 1. ^a , defunción.

Total 5 enfermos: 2 varones, 3 hembras; 2 altas, 1 defunción, 2 tratamientos.

Total de diftéricos

23 enfermos: 13 varones, 10 hembras; 10 altas, 8 defunciones, 5 tratamientos.

Fiebre tifóidea. Se observaron 12 tifóideos, 9 menos que en Noviembre.

DISTRIBUCIÓN POR DISTRITOS Y CALLES DE LOS TIFÓDICOS EN LA
BENEFICENCIA MUNICIPAL

Barceloneta. . . { San Severo, 17, 2.^o, 1.^a, alta.
— 30, 3.^o, tratamiento.
Proclamación, 27, 1.^o, alta.

Total 3 enfermos: 2 varones, 1 hembra; 2 altas, 1 tratamiento.

Hospital. . . { Riereta, 7, 5.^o, alta.
Carretas, 53, 4.^o, 2.^a, alta.
Salvadors, 24, 3.^o, 2.^a, alta.

Total 3 enfermos: 1 varón, 2 hembras; 3 altas.

Universidad . . { Sitjas, 3, 5.^o, 2.^a, alta.
Paloma, 20 3.^o, 3.^a, defunción.
Villarroel, 7, 4.^o, 1.^a, defunción.

Total 3 enfermos: 1 varón, 2 hembras; 1 alta, 2 defunciones.

Hostafranchs . . Rosal, 24, 4.^o, 1.^a, alta.

Total 1 enfermo: 1 hembra; 1 alta.

Instituto . . . { Mediana de San Pedro, 62, 1.^o, 2.^a, defunción.
Jaime Giralt, 37, 2.^o, 2.^a, alta.

Total 2 enfermos: 1 varón, 1 hembra; 1 alta, 1 defunción.

Total de tifódicos.

12 enfermos: 5 varones, 7 hembras; 8 altas, 3 defunciones, 1 tratamiento.

Coqueluche, 5 enfermos, 3 menos que en el mes anterior. Distribuidos en dos distritos:

Atarazanas. . . { San Beltrán, 5, 1.^o, tratamiento.
— — — tratamiento.
— — — tratamiento.

Total 3 enfermos: 1 varón, 2 hembras; 3 tratamientos.

Hostafranchs. . { Aguila, 26, tienda, alta.
— — — alta.

Total 2 enfermos: 1 varón, 2 hembras; 2 altas.

Afecciones puerperales. Se observaron 2 distribuidos en dos distritos:

Barceloneta. . . Marqués de la Mina, 7, bajos, alta.
Atarazanas. . . Arco del Teatro, 49, 3.^o, 4.^a, alta.

Afecciones palúdicas. Se observaron 8 distribuidas en tres distritos:

Barceloneta. . .	(San Olegario, 53, 2.º, alta.
	— — — — — alta.
	Sevilla, 53, 2.º alta.
	San Severo, 44, 2.º, 1.ª, alta.
	San Raimundo, 43, 2.º, 1.ª, alta.
	Santa Madrona, 45, tienda, alta.

Total 6 enfermos: 3 varones, 3 hembras; 6 altas.

Hostafranchs. . . Princesa, 1, 2.º, 5.ª, alta.

Instituto. . . . Jaime Giralt, 45, 4.º, 1.ª, tratamiento.

Total de intermitentes.

8 enfermos: 3 varones, 5 hembras; 7 altas, 1 tratamiento.

Además se trataron *otras 33 enfermedades infecciosas* con una defunción.

ENFERMEDADES COMUNES EN LA BENEFICENCIA DOMICILIARIA

Aparato circulatorio.	98
— respiratorio.	375
— genito-urinario.	73
— locomotor.	49
— digestivo.	252
— cerebro-espinal.	88
Sin localizar.	138
Traumatismo.	38
Intoxicación.	2

C

Niños nacidos muertos.

Varones.	25
Hembras.	26
	51

Queda terminada la tarea del año 1896. Después de los votos que hago para que el próximo sea feliz para V. y de tranquilidad para el cuerpo de su presidencia, debo lamentarme de que los trabajos estadísticos estén tan desatendidos entre nosotros. Esto troncha ilusiones é imprime un sello de imperfección á lo poco que se hace. ¡Y cómo nó si la deficiencia arranca de su origen, tallo enteco con endeble raíces! No podemos sacar proporción alguna, porque la cifra 288,233 que es oficial, sabemos que es falsa, la cifra 272,481 efectiva, no es oficial y no podemos afirmar si se aproximan á lo cierto los que creen en los 300,000 habitantes de Barcelona.

CÁRLOS RONQUILLO.
Auxiliar del Decanato.

REVISTA GENERAL DE MEDICINA Y CIRUGÍA

FIEBRE GLANDULAR: ENFERMEDAD DE PFEIFFER.—Algunos años atrás Pfeiffer describió, bajo el nombre de fiebre glandular, una enfermedad caracterizada por fuerte elevación de temperatura, anorexia y, como síntoma capital, adenitis muy intensa. Recientemente ha demostrado Comby que la afección glandular descrita por Pfeiffer era una enfermedad infecciosa y que iba siempre acompañada de ligera angina.

Cárini ha observado casos en los que la tumefacción de los ganglios se ha manifestado después de un período febril que ha durado de una ó dos semanas, y pocos días después de haber aparecido la tumefacción, ha reaparecido la hipertermia, alcanzando los 40 grados ó más.

El diagnóstico de la fiebre glandular es fácil: se distingue de la parotiditis porque, en esta última enfermedad, la tumefacción de las regiones parotideas constituye el síntoma fundamental. Por otra parte, la tumefacción es más pronunciada en la parotiditis que, ordinariamente, es bilateral, mientras que la tumefacción de los ganglios en la fiebre glandular es unilateral.

El absceso retro-faríngeo no puede confundirse con la enfermedad de Pfeiffer porque, en el primero, el cuello está rígido, la cabeza inclinada hácia atrás y á un lado y, á medida que el absceso progresa, el niño se lamenta, se queja de dolor en la garganta, de disnea, de disfagia, etc., síntomas que no se encuentran en la fiebre glandular.

Tampoco es fácil dignosticarla de hipertrofia de los ganglios linfáticos, pues esta afección la determina la irritación de la piel ó de las mucosas á causa de vicios constitucionales, como la escrófula etcétera. En una palabra, la etiología de las dos afecciones dista mucha de ser la misma.

Los autores están conformes actualmente en que la fiebre glandular es una enfermedad infecciosa; aunque su patogenia sea desconocida de momento, su curso clínico y la curva irregular de su temperatura, hacen creer en su origen infeccioso. (*Gacette des Hopitaux*).

Dr. Pelegrin Giralt.

LA HIGIENE DE LOS ASMÁTICOS, POR E. BRISSAUD.—M. Brissaud, antes de hablar del tratamiento higiénico del asma, hace la descripción de la crisis del asma típico y estudia la etiología y la patogenia.

El asma típico puro es raro; se manifiesta en las personas dotadas de nervosismo constitucional. Por lo mismo el enfermo atacado de asma típico debe seguir la higiene general de los neuro-arátríticos que exige prácticas de hidroterapia médica, ejercicios físicos bien distribuidos y gran regularidad en el empleo del tiempo. M. Brissaud que compara el asma típico con la epilepsia esencial, hace notar que esta higiene general de los nerviosos, favorece en gran manera á los epilépticos.

El enfermo, bajo el punto de vista profiláctico, sabrá mejor que nadie las condiciones climatéricas y accidentales que provoca las crisis de asma típico esencial. Esta enfermedad siendo de origen espasmódico y proveniente, sea de espasmo de los bronquios, sea según una teoría más moderna de espasmo de los músculos inspiradores extrínsecos, necesitará la administración profiláctica de medicamentos destinados á combatir el eretismo de los centros nerviosos. Los bromuros no dan ningún buen resultado en los intervalos de las crisis. La valeriana es más eficaz. Los ioduros obran con más éxito, sobre todo el ioduro de potásico. La belladona puede prestar alguna utilidad; en cuanto al arsénico, está indicado en ciertas variedades de asma, de preferencia en las asmas con catarro, pero no en el asma esencial. Al lado del asma esencial coloca los asmas sintomáticos. El asma bronquial, que acaba por determinar el enfisema y la fatiga cardíaca, se combate con el arsénico, el cloruro sódico, la neumatoterapia, unida á prácticas de hidroterapia, ejercicio metódico é inhalaciones balsámicas, que constituyen poderosos medios profilácticos, como igualmente la cura por las aguas de La Bourboule que son arseniales, como asimismo las de Mont-Doré. El asma nasal sin ser negada por M. Brissaud, es bastante impugnada. (La frecuencia del asma nasal está reducida por M. Brissaud, que no niega su existencia, á justas proporciones). El autor del libro admite la existencia ó independencia del asma y de la tuberculosis; pero como semejante caso viene á ser una excepción de la regla, aconseja cuando suceda, que sea reemplazada la higiene de los reumáticos por la de los tuberculosos.

El asma de los henos, debido según algunos autores, á la presencia en la atmósfera al pólen de las plantas, y en particular al del ajeno romano, exige para su tratamiento la elección y permanencia de un lugar en verano, al abrigo de las causas que producen la enfermedad y el uso de la antipirina. En este asma, las lesiones de la nariz, si existen, deben ser respetadas.

El asma infantil que desaparece con frecuencia cuando el niño llega á la adolescencia ó á la pubertad, necesita habituarse á las variaciones térmicas y al empleo no interrumpido de la hidroterapia. Cuando el asma infantil es sintomático su tratamiento debe dirigirse á combatir el síntoma que lo produce.

A propósito del asma infantil, Mr. Brissaud describe la neolisis asmática de localización dorsal y no lumbar. La caquexia de los asmáticos debida á la anorexia se combate por medio de una alimentación apropiada á hora fija y poco abundante á la vez. El autor termina su interesante obra llamando la atención acerca de la morfomonia, cocainomonia y extromonionomonia, envenenamientos crónicos que atacan tanto más á los asmáticos, cuantos son de temperamento nervioso.

UN NUEVO MEDIO DE TRATAMIENTO DE LA ENAGENACIÓN MENTAL: EL PERIODISMO.—En muchos asilos de alienados de Inglaterra se ha puesto en práctica la idea de hacer escribir un periódico á los mismos locos. Este procedimiento da muy buenos resultados, siendo sumamente útil á los mismos. Algunos médicos aseguran que deben á las elucubraciones de los alienados preciosas revelaciones, que les permiten dirigir con el mayor acierto los recursos del arte para ensayar la curación. El siguiente caso bastará para demostrarlo. Un maniático se resistía obstinadamente á tomar alimento. Se le invitó á que manifestase por escrito los motivos; viniendo en conocimiento, que rehusaba la comida por dos causas que hasta entonces habían permanecido ocultas, que se consideraba un fantasma, un esqueleto ambulante. «Yo desearía, escribió ese desgraciado, hallarme en donde todavía no ha podido encontrarse la insignia de bufón, que me entierren lo más pronto posible, porque hace ya mucho tiempo que paseo por las salas de este establecimiento mi cuerpo muerto y putrefacto...» En vista de esto, se le cuidó conforme el caso requería.

De uno de esos periódicos de alienados, *The New Moon* (la nueva luna), un diario inglés ha revelado anuncios extraordinarios. Un loco escribió: «Para un trono, que sería indiscreto nombrar en este momento, se desea un emperador ó rey que se halle al corriente de los negocios. Es inútil que el czar de Rusia conteste á este anuncio.»

Siempre que se lean estas líneas, el lector podrá pensar que no todos los periodistas alienados se encuentran en el asilo de locos!!

Dr. Puig Alorde.

CUERPO MÉDICO MUNICIPAL DE BARCELONA

Sección 1.ª — ASISTENCIA MÉDICA

Servicios prestados durante el mes de Enero de 1897

LOCALES	Heridos auxilia- dos	Operaciones prac- ticadas	Visitas gratuitas en el local	Idem ídem a do- milio	Recono- cimientos		Certificaciones é informes	Auxilios é embria- gados	Vacunaciones	Servicios varios
					A personas	A ídem alle- nadas				
Dispens. ^o Casas Consistoriales	43	2	285		502			5	37	
Id. de la Barceloneta	70	34	1324		77			14	36	3
Id. de Hostafranchs.	20	3	1213	10938	47		365	1	5	8
Id. de la Concepción										
Id. de la Universidad	41	22	130		16	4			30	
Id. de Santa Madrona	55	24	876		52			1	32	7
Asilo del Parque		5	4092		1944				43	
TOTALES	229	90	7920	10938	2638	4	365	21	183	18

Total general de servicios prestados: 22406,

EL DECANO, **Pelegrín Giralt**

Sección 3.ª — LABORATORIO MICROBIOLÓGICO.

Servicios prestados durante el mes de Enero de 1897.

Consultas de personas mordidas por animales	69
Personas vacunadas contra la rabia	30
Curaciones de heridas causadas por animales	16
Perros vacunados contra la rabia	5
Perros vagabundos cazados en las calles de la Ciudad	411
Perros devueltos a sus dueños pagando la multa	32
Perros asfixiados	379
Animales conducidos por sus dueños a las perreras de este Instituto para ser ob- servados	15
Individuos vacunados contra la viruela	10
Gallinas y conejos inspeccionados en las estaciones	182982

Barcelona, 4 de Febrero de 1897.

V.º B.º

EL DECANO,

Pelegrín Giralt

EL DIRECTOR,

Jaime Ferrán

DEMOGRAFÍA MÉDICA DE BARCELONA

ESTADO de los enfermos asistidos en sus domicilios por los señores Facultativos del Cuerpo Médico-Municipal durante el mes de Enero de 1897.

CLASIFICACIÓN DE LOS ASISTIDOS POR EDADES Y PERÍODOS DE LA VIDA																									
		Totales generales		Totales parciales		Dece- pitud.		Senec- tud.		Vitali- dad.		Virili- dad.		Nubili- dad.		Puber- tad.		2.ª den- tación.		Transi- ción.		1.ª den- tación.		Modi- ficación.	
		V. H.		V. H.		V. H.		V. H.		V. H.		V. H.		V. H.		V. H.		V. H.		V. H.		V. H.		V. H.	
ENFERMEDADES INFECCIOSAS																									
Y CONTAGIOSAS																									
Viruela	Altas	28	22	50	1	1	1	1	1	1	1	1	1	1	1	1	1	1	1	1	1	1	1	1	1
	Muertos	2	5	7	1	1	1	1	1	1	1	1	1	1	1	1	1	1	1	1	1	1	1	1	1
	En tratamiento	10	7	17	1	1	1	1	1	1	1	1	1	1	1	1	1	1	1	1	1	1	1	1	1
Sarampión	Altas	34	25	59	1	1	1	1	1	1	1	1	1	1	1	1	1	1	1	1	1	1	1	1	1
	Muertos	3	3	6	1	1	1	1	1	1	1	1	1	1	1	1	1	1	1	1	1	1	1	1	1
	En tratamiento	30	25	55	1	1	1	1	1	1	1	1	1	1	1	1	1	1	1	1	1	1	1	1	1
Escarlatina	Altas	9	12	21	1	1	1	1	1	1	1	1	1	1	1	1	1	1	1	1	1	1	1	1	1
	Muertos	2	2	2	1	1	1	1	1	1	1	1	1	1	1	1	1	1	1	1	1	1	1	1	1
	En tratamiento	8	4	12	1	1	1	1	1	1	1	1	1	1	1	1	1	1	1	1	1	1	1	1	1
Angina y laringitis diftérica	Altas	1	5	6	1	1	1	1	1	1	1	1	1	1	1	1	1	1	1	1	1	1	1	1	1
	Muertos	1	5	7	1	1	1	1	1	1	1	1	1	1	1	1	1	1	1	1	1	1	1	1	1
	En tratamiento	2	2	4	1	1	1	1	1	1	1	1	1	1	1	1	1	1	1	1	1	1	1	1	1
Coqueluche	Altas	4	4	8	1	1	1	1	1	1	1	1	1	1	1	1	1	1	1	1	1	1	1	1	1
	Muertos	1	1	2	1	1	1	1	1	1	1	1	1	1	1	1	1	1	1	1	1	1	1	1	1
	En tratamiento	3	3	6	1	1	1	1	1	1	1	1	1	1	1	1	1	1	1	1	1	1	1	1	1
Enferme- dades ti- foideas	Altas	2	1	3	1	1	1	1	1	1	1	1	1	1	1	1	1	1	1	1	1	1	1	1	1
	Muertos	1	1	2	1	1	1	1	1	1	1	1	1	1	1	1	1	1	1	1	1	1	1	1	1
	En tratamiento	1	1	2	1	1	1	1	1	1	1	1	1	1	1	1	1	1	1	1	1	1	1	1	1
Enfermeda- des puer- perales	Altas	1	1	2	1	1	1	1	1	1	1	1	1	1	1	1	1	1	1	1	1	1	1	1	1
	Muertos	1	1	2	1	1	1	1	1	1	1	1	1	1	1	1	1	1	1	1	1	1	1	1	1
	En tratamiento	1	1	2	1	1	1	1	1	1	1	1	1	1	1	1	1	1	1	1	1	1	1	1	1
Intermiten- tes palú- dicas	Altas	1	2	3	1	1	1	1	1	1	1	1	1	1	1	1	1	1	1	1	1	1	1	1	1
	Muertos	1	2	3	1	1	1	1	1	1	1	1	1	1	1	1	1	1	1	1	1	1	1	1	1
	En tratamiento	1	1	2	1	1	1	1	1	1	1	1	1	1	1	1	1	1	1	1	1	1	1	1	1
Disenteria	Altas	1	1	2	1	1	1	1	1	1	1	1	1	1	1	1	1	1	1	1	1	1	1	1	1
	Muertos	1	1	2	1	1	1	1	1	1	1	1	1	1	1	1	1	1	1	1	1	1	1	1	1
	En tratamiento	1	1	2	1	1	1	1	1	1	1	1	1	1	1	1	1	1	1	1	1	1	1	1	1
Sífilis	Altas	1	1	2	1	1	1	1	1	1	1	1	1	1	1	1	1	1	1	1	1	1	1	1	1
	Muertos	1	1	2	1	1	1	1	1	1	1	1	1	1	1	1	1	1	1	1	1	1	1	1	1
	En tratamiento	1	1	2	1	1	1	1	1	1	1	1	1	1	1	1	1	1	1	1	1	1	1	1	1
Carbunclo	Altas	1	1	2	1	1	1	1	1	1	1	1	1	1	1	1	1	1	1	1	1	1	1	1	1
	Muertos	1	1	2	1	1	1	1	1	1	1	1	1	1	1	1	1	1	1	1	1	1	1	1	1
	En tratamiento	1	1	2	1	1	1	1	1	1	1	1	1	1	1	1	1	1	1	1	1	1	1	1	1
Hidrofobia	Altas	1	1	2	1	1	1	1	1	1	1	1	1	1	1	1	1	1	1	1	1	1	1	1	1
	Muertos	1	1	2	1	1	1	1	1	1	1	1	1	1	1	1	1	1	1	1	1	1	1	1	1
	En tratamiento	1	1	2	1	1	1	1	1	1	1	1	1	1	1	1	1	1	1	1	1	1	1	1	1
Tuberculo- sis	Altas	10	20	30	1	1	1	1	1	1	1	1	1	1	1	1	1	1	1	1	1	1	1	1	1
	Muertos	11	4	15	1	1	1	1	1	1	1	1	1	1	1	1	1	1	1	1	1	1	1	1	1
	En tratamiento	40	29	69	1	1	1	1	1	1	1	1	1	1	1	1	1	1	1	1	1	1	1	1	1
Cólera	Altas	1	1	2	1	1	1	1	1	1	1	1	1	1	1	1	1	1	1	1	1	1	1	1	1
	Muertos	1	1	2	1	1	1	1	1	1	1	1	1	1	1	1	1	1	1	1	1	1	1	1	1
	En tratamiento	1	1	2	1	1	1	1	1	1	1	1	1	1	1	1	1	1	1	1	1	1	1	1	1
Otras enfer- medades in- fecciosas y contagiosas	Altas	9	13	22	1	1	1	1	1	1	1	1	1	1	1	1	1	1	1	1	1	1	1	1	1
	Muertos	8	7	15	1	1	1	1	1	1	1	1	1	1	1	1	1	1	1	1	1	1	1	1	1
	En tratamiento	1	1	2	1	1	1	1	1	1	1	1	1	1	1	1	1	1	1	1	1	1	1	1	1
Totales parciales.		2	1	54	37	47	51	33	22	15	23	8	14	89	30	18	20	4	3	220	201	421			
RESUMEN																									
Enfermedades comunes	Altas	1	3	32	38	31	39	35	22	17	33	17	34	35	34	30	71	19	36	1	2	218	362	580	
	Muertos	1	1	8	3	1	2	1	1	1	1	1	1	1	1	1	3	5	7	1	1	24	21	45	
	En tratamiento	3	2	13	16	13	11	17	13	16	29	7	22	32	37	38	60	24	41	3	8	166	259	425	
Totales parciales.		5	6	53	57	45	50	54	36	34	63	24	56	69	145	72	134	48	84	4	11	408	642	1050	
TOTALES PARCIALES de enfermedades infecciosas.		2	1	54	37	47	51	33	22	15	23	8	14	89	30	18	20	4	3			220	201	421	
TOTALES PARCIALES de enfermedades comunes.		5	6	53	57	45	50	54	36	34	63	24	56	69	145	72	134	48	84	4	11	408	642	1050	
Totales generales		7	7	107	94	92	101	87	58	49	86	32	70	108	175	90	154	52	87	4	11	628	843	1471	

Visitas practicadas á estos enfermos, 10,784.—Han pasado al Hospital de la Santa Cruz, 31.—Han pasado á la asistencia particular, 6.—Curaciones por los señores Practicantes, 265.—Operaciones practicadas, 1.—Certificaciones libradas, 140.

El Decano del Cuerpo Médico-Municipal Dr. Pelegrín Giralt.

Demográfico comparativo por días.
(Diciembre de 1896.)

[illegible]

CUADRO 2.º
Demográfico comparativo por distritos
(Diciembre de 1896.)

Dis- tri- tos.	Abor- tos.	Enfermedades reputadas infecciosas.																							Digestiva		Respi- ratorio.	Circulat. ^o			Sistema nerv. ^o			MORTALIDAD										Total de enfermedades infec- ciosas	Total de enfermedades comu- nes.	Total de defunciones.	Total de natalidad.								
		Viruela.	Sarampión.	Escarlatina.	Coqueluche.	Difteria.	Erisipela.	Gangrena.	Sept. ^a quirúrgica.	Id. puerperal.	Reumatismo.	Sífilis.	Enfermedades tifoideas.	Tuberculosis.	Eclampsia.	Disenteria.	Peritonitis.	Pulmonía.	Meningitis epidémica.	Catarro epidémico.	Cólera esporádico.	Paludismo.	Lepra.	Tétanos.	Pústula maligna.	Boc. far. esóf. ^o	Estómago.	Intestinos.	Anelcos.	Fos. nas. tráq. y bronq.	Pulmón y pleura.	Corazón.	Arterias.	Venas.	Red linfática.	Tejido propio.	Meninges.	Sistema de irrigación.	Masculino.	Femenino.	Urinario.	Locomotor.	Esclerema.					Falta de desarrollo.	Sin diagnóstico.	Frenopatías.	Neoplasmas.	Pelagra.	Alcoholismo.	Distrofias constitucionales.	Senectud.
Nosoco- mios.	13	3	1	1	.	4	46	.	.	2	15	.	1	2	.	11	1	13	1	.	1	8	3	11	.	.	4	.	.	2	.	.	9	.	1	.	4	.	3	85	80	165	32
Hosta- franchs.	16	1	.	2	1	10	.	.	1	1	.	.	1	12	2	.	.	18	.	2	2	3	11	8	16	.	1	.	3	6	8	.	1	4	2	51	67	118	59	
Univer- sidad.	9	11	1	3	.	14	3	15	3	.	.	33	2	4	11	3	14	1	.	1	7	4	23	.	1	3	.	3	1	83	78	161	138		
Hospi- tal.	6	12	.	2	.	9	.	.	1	.	.	.	1	7	.	.	2	19	.	3	1	3	6	4	12	.	.	.	3	2	10	.	.	2	56	43	99	62		
Atara- zanas.	3	5	1	1	.	3	.	.	1	1	.	.	5	10	1	.	.	5	.	1	1	.	1	7	3	8	.	.	.	1	3	9	.	.	2	.	.	1	2	34	38	72	36		
Concep- ción.	6	1	.	4	.	3	.	.	1	.	.	.	3	6	1	.	.	14	.	3	2	3	6	6	6	1	.	1	7	2	7	.	.	2	.	1	.	3	.	3	.	.	1	.	.	36	55	91	79	
Insti- tuto.	7	1	.	1	.	5	.	.	1	12	.	.	.	15	.	2	3	7	4	8	1	.	.	5	3	6	.	.	1	.	.	1	.	.	2	.	.	.	37	41	78	91			
Audien- cia.	7	4	.	2	.	2	3	.	.	.	5	3	1	1	6	1	.	.	1	1	7	.	.	1	.	1	.	.	2	.	1	.	.	16	26	42	42				
Barce- loneta.	5	5	5	.	.	12	.	.	1	.	.	.	2	3	2	.	.	10	2	3	5	1	6	.	.	.	1	3	3	.	.	1	.	.	.	1	.	.	1	.	1	.	40	29	69	50		
Borne.	2	2	.	4	3	2	.	.	5	.	1	1	1	2	.	4	1	5	1	.	1	.	1	.	17	16	33	18				
Lonja.	2	1	.	1	.	3	2	1	.	.	.	10	.	1	1	2	1	2	4	1	1	7	.	.	3	19	22	41	44				

CUADRO 3.º
Sintético de la vitalidad urbana.
(Diciembre de 1896.)

Día del mes.	MORTALIDAD														NATALIDAD			Diferencia en pro de la		MATRIMONIOS																						
	Sexo.		Estado.		Edades.										LEGÍTIMA		ILEGÍTIMA		Total		Mortalidad.		Natalidad.		Hasta 20 años.		De 20 á 30 años		De 30 á 40 años		De 40 á 50 años		De 50 á 60 años		De más de 60 años		Totales diarios	Tíos con so- brinos.	Primos her- manos.	Otros grados.		
	V.	H.	S.	C.	V.	De 0 á 5.	De 3 á 6.	De 6 á 13	De 13 á 20.	De 20 á 25.	De 25 á 40.	De 40 á 60.	De 60 á 80.	De más de 80.	Total diario	V.	H.	V.	H.	V.	H.	V.	H.	V.	H.	V.	H.	V.	H.	V.	H.											
1	15	9	11	9	4	2	1	3	1	2	2	6	7	.	24	9	4	1	.	10	5	5	.	.	.	1	2	2	1	3	.	.	.	
2	19	8	13	7	7	8	3	.	.	1	3	3	9	.	27	7	6	2	1	9	7	10	1	.	.	.	2	2	2	.	.	.		
3	13	9	12	3	7	6	3	.	1	1	.	5	6	.	22	10	15	1	.	11	2	.	.	6	.	2	5	1	1	3	6	.	.	.	
4	13	13	11	8	7	7	1	.	.	3	1	5	7	2	26	12	17	4	1	16	10		
5	12	8	12	4	4	5	3	2	.	.	1	1	7	1	20	16	12	.	.	16	10	.	.	4	4	.	2	6	6	5	4	1	12	.	.	.
6	20	21	16	13	12	8	3	3	.	1	6	5	15	.	41	9	14	.	1	9	11	6	.	.	.	3	8	5	3	1	.	2	.	1	1	.	.	.	12	.	.	.
7	17	17	17	10	7	11	1	.	1	2	1	4	13	1	34	8	10	1	1	9	8	6	.	.	.	1	7	9	1	2	3	1	2	13	.	.	.	
8	15	12	17	4	6	6	6	3	.	.	2	1	9	.	27	12	8	.	.	12	3	4	2	2	.	1	.	.	1	.	.	.	3	.	.	.		
9	16	16	21	9	2	4	3	3	3	5	4	3	5	2	32	8	6	2	.	10	6	10	2	2	2	.	.	.	
10	18	14	22	3	7	11	4	1	1	.	4	2	8	1	32	12	8	2	.	14	4	6	1	1	1	1	2	.	.	.
11	22	13	20	9	6	7	5	2	1	2	3	8	5	2	35	9	7	1	1	10	12	5	1	1	1	.	.	.
12	15	8	14	5	4	4	2	1	1	2	2	6	5	.	23	11	16	.	.	11	4	.	.	8	1	1	5	4	.	2	1	7	.	.	.	
13	19	18	20	10	7	13	3	1	1	1	5	4	9	.	37	10	10	3	1	13	6	7	.	.	.	2	6	3	2	3	2	2	10	.	.	.	
14	21	14	17	13	5	7	2	1	1	2	3	9	8	2	35	10	7	2	.	12	9	7	.	.	.	1	1	1	.	.	.	
15	21	4	10	8	7	5	2	.	1	.	2	6	8	1	25	6	7	2	.	8	13	.	3	.	.	.	1	1	1	.	.	.	
16	13	14	17	4	6	6	4	2	1	3	3	3	5	.	27	7	10	.	2	7	6	2	.	.	.	1	4	2	1	2	5	.	.	.	
17	18	12	17	6	7	8	4	2	.	1	3	2	9	1	30	10	8	.	1	10	8	3	.	.	.	1	3	3	2	2	1	6	.	.	.	
18	14	17	18	7	6	7	2	.	1	6	4	4	7	.	31	15	8	2	.	17	.	9	3	.	.	.	1	2	1	2	.	.	.	
19	21	17	18	10	10	5	6	4	.	3	3	6	9	2	38	13	10	1	.	14	7	7	.	.	.	1	2	10	10	1	.	1	1	1	1	.	.	14	.	.	.	
20	23	20	24	10	9	16	.	2	2	1	3	3	15	1	43	7	10	1	.	8	15	10	.	.	.	1	5	12	8	1	1	14	.	.	.	
21	20	12	16	10	6	7	3	2	.	.	1	6	13	.	32	9	8	.	.	9	11	4	1	5	5	1	6	.	.	.	
22	15	14	14	7	8	7	1	1	1	2	2	7	7	1	28	9	11	.	.	9	6	3	2	2	2	.	.	.	
23	19	11	16	10	4	6	2	2	.	4	5	5	6	.	30	8	5	3	.	11	8	6	.	.	.	3	9	10	2	.	4	1	.	1	.	.	.	15	.	.	.	
24	18	18	16	10	10	7	2	4	1	2	3	5	9	3	36	12	9	.	.	12	6	9	.	.	.	1	11	30	29	17	10	2	50	.	.	.	
25	22	14	24	8	4	11	4	1	.	3	2	5	10	.	36	13	8	.	1	13	9	5	5	12	10	3	15	.	.	.	
26	16	20	19	9	8	10	3	1	1	.	3	7	9	2	36	14	11	2	1	16	.	8	3	15	13	4	3	19	.	.	.	
27	16	10	19	3	4	11	.	2	2	.	.	4	7	.	26	6	15	.	1	6	10	.	.	6	.	.	1	1	.	.	.	1	1	2	.	.	1	
28	24	18	18	5	19	12	.	.	2	1	3	9	14	1	42	8	7	.	1	8	16	10	2	1	.	1	2	.	.	.		
29	17	8	15	7	3	9	4	.	1	2	1	3	5	.	25	10	7	2	.	12	5	1		
30	22	20	30	6	6	15	6	3	.	3	4	3	8	.	42	11	7	1	.	12	10	13	2	3	1	3	.	.	.	
31	14	12	6	10	10	3	1	1	.	.	5	5	11	.	26	9	14	.	.	9	5	.	.	2	1	1	11	13	2	1	2	1	16	.	.	.		
	548	421	520	237	212	244	84	47	24	53	84	145	265	23	969	310	295	33	13	343	215	147	10	34	5	46	168	151	50	37	17	9	5	3	1	.	.	246	.	.	1	

V.º B.º
 El Decano,
Dr. P. Giralte.

El Director, **L. Comenge**


SECCIÓN 2.^a **INSTITUTO DE HIGIENE URBANA**

Servicios prestados durante el mes de Enero de 1897

ENFERMEDADES que motivaron los ser- vicios	DESINFECCIÓN domiciliaria con Soluciones antisépticas		Desinfectan- tes gaso- sos.		Extracción de ropas		ROPAS PURIFICADAS con BAÑOS ANTISEPTICOS		OBJETOS DESINFECTADOS en la cámara de fumigación		ROPAS ESTERILIZADAS CON CALOR HÚMEDO á 130° C. EN LA ESTUFA DE GENESTE		OBJETOS destruidos por el fuego en horno indodoro		INSPECCIONES facultativas		DESINFECCIÓN del subseño
Óbitos																	
Tuberculosis...	76	75	73	Almohadas...	107	Americanas...	121	Americanas...	517	Levitas...	21	Almohadas...	33	4 domici- lios y establi- mientos in- dustriales.	Cloacas desin- fectadas que representan 25,173 imbor- nables.	699	
Difteria...	53	50	47	Bañeros...	6	Bañeros...	1	Bañeros...	35	Mantones...	424	Almohadas...	4				
Viruela...	24	23	22	Blusas...	17	Blusas...	1	Blusas...	19	Medias pares...	439	Almohadas...	2				
Sarampión...	22	21	20	Camisetas...	119	Camisetas...	8	Camisetas...	199	Pañuelos...	659	Almohadas...	1	En informe...	2		
Escarlatina...	15	14	14	Calzoncillos...	78	Calzoncillos...	65	Calzoncillos...	50	Pañuelos...	244	Almohadas...	1				
Titus...	18	18	18	Cuellos y puños...	30	Cuellos y puños...	1	Cuellos y puños...	23	Paños y Panales...	38	Almohadas...	1				
Septicemia puer- peral...	5	4	4	Corbatas...	14	Corbatas...	1	Corbatas...	20	Sacos señora...	377	Almohadas...	1				
Cáncer...	2	2	2	Cubrecamas...	29	Cubrecamas...	133	Cubrecamas...	437	Sacos señora...	99	Almohadas...	1				
Catarro epidémi- co...	1	1	1	Chambrás...	41	Chambrás...	97	Chambrás...	179	Sabanas...	454	Almohadas...	1				
Total...	216	208	201	Delantales...	6	Delantales...	7	Delantales...	185	Servilletas...	49	Almohadas...	1				
Enfermos.				Eraguas...	97	Eraguas...	1	Eraguas...	114	Sacos tela...	16	Almohadas...	27				
				Fundas almoha- das...	24	Fundas almoha- das...	1	Fundas almoha- das...	96	Sobretodos...	31	Almohadas...	1				
				Gorras dormir...	6	Gorras dormir...	101	Gorras dormir...	260	Tapetes...	8	Almohadas...	1				
				Medias pares...	133	Medias pares...	12	Medias pares...	121	Tapias...	64	Almohadas...	1				
				Pañuelos...	31	Pañuelos...	13	Pañuelos...	924	Toallitas...	27	Almohadas...	1				
				Paños y panales...	325	Paños y panales...	8	Paños y panales...	94	Tapiabocas...	32	Almohadas...	1				
				Sabanas...	30	Sabanas...	7	Sabanas...	8	Telas...	11	Almohadas...	1				
				Servilletas...	62	Servilletas...	55	Servilletas...	71	Techos...	226	Almohadas...	1				
				Toallas...	39	Toallas...	20	Toallas...	46	Vestidos señora y niño...	60	Almohadas...	2				
				Vestidos...	15	Vestidos...	1	Vestidos...	67	Sacos con al- toquilla...	8036	Almohadas...	1				
Septicemia puer- peral...	1	1	1	Vendas...	17	Vendas...	731	Vendas...	11	Sacos con al- toquilla...	141	Almohadas...	149				
Total...	71	125	60	Total...	1448	Total...	731	Total...	161	Total...	8036	Total...	149				

V. B. El Decano,
Pelegrín Giralte.
 Barcelona 1.º de Febrero de 1897.
 El Director,
L. Comenge.

ELIXIR POLIBROMURADO BERTRAN



Este preparado ha merecido desde su aparición la confianza de los más eminentes facultativos de España, y en términos tan satisfactorios han manifestado el éxito obtenido, que es considerado en el estado actual de la ciencia, como el mejor y único para curar radicalmente las

ENFERMEDADES NERVIOSAS

epilepsia, corea, histerismo, enfermedades cerebrales ó mentales, neuralgias rebeldes, agitación nocturna, insomnios, palpitaciones, temblores, espasmos, desvanecimientos, etc., etc. En los casos más rebeldes atenúa, disminuye y suprime los estremecimientos y sobresaltos nerviosos. —Cada cucharada grande de las de sopa contiene exactamente 3 gramos de bromuros de indiscutible pureza. Su empleo no produce nunca accidentes cerebrales ni erupciones en la piel, que acompañan casi siempre al uso continuado del bromuro potásico.

VÉNDESE AL POR MAYOR

Barcelona: Farmacia del autor, Plaza Jünqueras, 2.—**Madrid:** Farmacia Passapera, Fuencarral, 110.—**Valencia:** Dr. Costas; Sombrerería, 5.—**Palma:** Dr. Valenzuela; Plaza de la Cuartera. 2.—**Sevilla:** Dr. Espinar; Feria, 138.—**Zaragoza:** Ríos hermanos, Coso, 33.

LA LIBRERÍA EDITORIAL DE BAILLY-BAILLIÈRE É HIJOS

Está publicando por cuadernos el tomo segundo de la importante obra

MEDICINA CLINICA

DE LOS DOCTORES

GERMAN SEE Y LABADIE LAGRAVE

traducido por el

Dr. ALMEDILLA

Del régimen Alimenticio y Tratamiento Higiénico de los Enfermos se titula ese tomo. En él, el profesor G. SÉE, tomando por base el análisis químico de los alimentos y el análisis fisiológico, estudia el régimen alimenticio á que debe someterse á la mujer en las distintas fases de su vida, al obrero y al que pasa en el bufete su existencia; al anciano y al recién nacido; al soldado y al adolescente que desarrolla en las aulas su inteligencia, para obtener el estado fisiológico más perfecto.

La sencillez con que estudia la fisiología de los alimentos comparando químicamente los elementos del organismo con los de las sustancias alimenticias para hacer después la necesaria distinción entre los alimentos usuales y los verdaderos, y la claridad con que presenta los variados problemas que encierra la bromatología hace que esta obra sea importantísima y de gran valor para la ciencia; siendo el nombre de su autor la mejor recomendación que de ella puede hacerse.

Se publica por cuadernos semanales, habiéndose repartido hasta el **21**.

JARABE

DE

HIPOFOSFITOS

DE CLIMENT

En los Hospitales, en las casas de curación, en las grandes ciudades como en los pueblos, este preparado es el primero y más valioso recurso del médico para combatir con éxito las afecciones en que está indicado.



Tónico excelente. Inmejorable ferruginoso. Estimula el APETITO. Vigoriza el SISTEMA NERVIOSO. Normaliza las FUNCIONES DIGESTIVAS. Regenera todo el ORGANISMO. Insustituible en las AFECCIONES NERVIOSAS y MENTALES.

Recházese todo frasco que no lleve esta marca REGISTRADA

Irreemplazable en casos de **INAPETENCIA**
TUBERCULOSIS

ANEMIA

DEBILIDAD GENERAL

Recomendado por los médicos más eminentes.

SULFURINA JIMENO

SULFURO DE CALCIO Y GLICERINA

Superior á todas las aguas y preparados sulfurosos para curar las enfermedades herpéticas, así internas como externas. Irritaciones de la garganta, pecho, estómago, vejiga, etc., úlceras en las piernas, costras secas ó húmedas en la piel, etc., etc. Se toma una cucharadita de las de café disuelta en un vaso de agua á la mañana é igual dosis á media tarde.

FARMACIA del GLOBO del Dr. JIMENO, Plaza Real, 1, Barcelona
y en todas las principales Farmacias

JARABE DE HASCHISCH BROMURADO

DEL DOCTOR JIMENO

Compuesto de HASCHISCH y BROMURO de ESTRONCIO, LITIO y MANGANESO. Tónico y sedante nervioso poderosísimo. Especialmente recomendado en la ENAGENACION MENTAL, NEURASTEMAS con manifestaciones de escitabilidad, INSOMNIO, etc., y en las DISMENORREAS ó menstruaciones dolorosas.

FARMACIA del GLOBO del Dr. JIMENO, Plaza Real, 1, Barcelona

CITRATO DE LITINA

GRANULAR EFERVESCENTE

DEL DOCTOR JIMENO

El remedio más indicado en las enfermedades de la ORINA, Arenillas, cálculos vexicales y hepáticos, ataques de REUMATISMO y GOTA, etc.

De empleo agradable y de efectos rápidos y seguros. Depósitos: Farmacia del autor, Doctor Jimeno, Plaza Real, 1, Barcelona. En Madrid, Sucesores de Moreno Miquel, Arenal, 2 y en todas las buenas farmacias de la Península y Ultramar.

PASTILLA DE TERPINA

DEL DR. JIMENO


Para curar la tos, catarros crónicos, catarros de los niños, facilitar la expectoración y calmar la sofocación. En las bronquitis de los ancianos y de los niños es lo más eficaz é inocente que puede administrarse.

FARMACIA del GLOBO del Dr. JIMENO

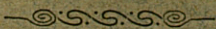
Plaza Real, 1. — BARCELONA

PUBLICACIONES RECIBIDAS

Enciclopedia de Patología general, publicada en París, bajo la dirección de Charles Bouchard, y en castellano bajo la dirección de D. Rafael Ulecia y Cardona, con la colaboración de reputados profesores.—Se ha recibido el cuaderno 12.



Enciclopedia de terapéutica, especial de las enfermedades internas, publicada bajo la dirección de los catedráticos Dr. D. J. Penzoldt y Dr. D. R. Stintring, y en castellano bajo la dirección de D. Rafael Ulecia y Cardona.—Se ha recibido el cuaderno 19.



Tratado de obstetricia, por los doctores A. Ribemont Dessaignes y G. Lepage, traducido de la 2.^a edición por el Dr. D. Antonio Fernández Chacón.—Se han recibido los cuadernos 15 y 16.

Creemos oportuno advertir á nuestros compañeros que con el uso de *Jarabe de hipofosfitos de Climent* (hierro, calcio, sodio, estricnina y cuasina) no se corre el riesgo de una intoxicación, porque siendo claro y transparente no precipita substancia alguna, como sucede con composiciones similares.

Mil pesetas al que presente cápsulas de sándalo mejores que las del Dr. Pizá, para la curación de las enfermedades de las vías urinarias.

Farmacia del Dr. Pizá.

VINO AMARGOS

TÓNICO NUTRITIVO PREPARADO CON

Peptona, Quina gris, Coca del Perú y Vino de Málaga
PREMIADO CON MEDALLA DE PLATA
en la **EXPOSICIÓN UNIVERSAL** de Barcelona

El **Vino Amargós tónico nutritivo** es recetado todos los días por la clase médica, así de Europa como de América, obteniendo siempre los más lisonjeros resultados

EMULSIÓN AMARGOS

de aceite puro de hígado de bacalao con hipofosfitos de cal y de sosa y fosfato de cal gelatinoso.

Premiada en la Exposición Universal de Barcelona con la **más alta recompensa** otorgada a los preparados de aceite de hígado de bacalao, y la **única aprobada y recomendada** por la Real Academia de Medicina y Academia y Laboratorio de Ciencias Médicas de Cataluña.

VINO DE HEMOGLOBINA PREPARADO POR AMARGÓS
Cada cucharada de 15 gramos contiene un gramo de Hemoglobina soluble.

VINO NUEZ DE KOLA AMARGÓS

Tónico neurosténico.—Alimento de ahorro.

Vino de creosota bifosfatado preparado por AMARGÓS
Cada cucharada de 15 gramos contiene 10 centigramos de creosota de Haya y treinta centigramos de bifosfato cálcico.

VINO YODO TANICO AMARGÓS

Cada cucharada de 15 gramos contiene 5 centigramos de yodo y 10 centigramos de tanino

VINO YODO TANICO FOSFATADO AMARGÓS

Cada cucharada de 15 gramos contiene 5 centigramos de yodo, 10 centigramos de tanino y 30 centigramos lacto fosfato de cal.

ELIXIR CLORHIDRO PÉPSICO AMARGÓS

TÓNICO DIGESTIVO

Pepsina, Colombo, Nuez vómica y Ácido clorhídrico.

Cada cucharada de 15 gramos contiene un gramo de Pepsina pura y 5 centigramos Tintura Nuez vomica y 5 centigramos Ácido clorhídrico.

PASTILLAS AMARGÓS

de Borato sódico, clorato potásico y cocaína.

Cada pastilla contiene 10 centigramos de borato sódico, 10 centigramos de clorato potásico y 5 miligramos Clorhidrato de Cocaína.

ELIXIR GUAYACOL AMARGÓS

Contiene 10 centigramos de Guayaquil por cucharada de 15 gramos.

TONICINA AMARGÓS

—3. A base de fosfo-glicerato de cal puro. —3—

FORMA GRANULADA.—A la cabida del tapon-medida corresponden 25 centigramos de fosfo-glicerato de cal.—**FORMA DE CACHETS.**—Cada uno contiene 25 centigramos de medicamento activo.

CARBONATO DE LITINA AMARGOS

GRANULAR EFERVESCENTE

La cabida del tapon-medida equivale a 15 centigramos de carbonato de litina.

KOLA GRANULADA AMARGOS

LA KOLA GRANULADA AMARGÓS contiene todos los principios activos de la Nuez de Kola, teobromina, rojo de Kola, tanino y cafeína, alcaloide contenido en la proporción de 10 centigramos por cada 4 gramos o sea la cabida del tapon-medida que acompaña cada frasco. La disolución de la KOLA GRANULADA AMARGÓS es completa, así en el agua como en el vino, propiedades de gran estima para tomar un producto agradable y activo a la vez.

DEPÓSITO GENERAL

FARMACIA DE LUIS AMARGÓS

Abierta toda la noche

Plaza Santa Ana, 9, esquina Calle Santa Ana, 34.

BARCELONA