


Núm. 9

AÑO XVI.



GACETA SANITARIA

DE BARCELONA

ÓRGANO DEL CUERPO MÉDICO MUNICIPAL

SEPTIEMBRE DE 1904

REDACCIÓN Y ADMINISTRACION

CASAS CONSISTORIALES

CONSEJO DE REDACCION

Director: Dr. Giralt (D. Pelegrín)

<i>Dr. Farriols, (D. Agustín)</i>	<i>Dr. Cosp, (D. Fernando)</i>
» <i>Claramunt, (D. Luis)</i>	» <i>Soldevila, (D. José M.^a)</i>
» <i>Montserrat (D. Ramón)</i>	» <i>Prat, (D. Antonio)</i>
» <i>Cosp (D. Mariano Luis)</i>	

Redactor Jefe: Sole y Gely (D. Victor)

CONDICIONES DE LA SUSCRIPCION

<i>España y Portugal.</i>	<i>5</i>	<i>ptas. año.</i>
<i>Extranjero.</i>	<i>7'50</i>	<i>» »</i>
<i>Ultramar.</i>	<i>10</i>	<i>» »</i>

PAGO ANTICIPADO

La Gaceta Sanitaria de Barcelona se publicará una vez al mes.

Las obras que se remitan serán anunciadas; se les dedicará artículo bibliográfico cuando se reciban dos ejemplares.

La correspondencia, cambios, suscripciones y anuncios deben dirigirse á las Oficinas del periódico.

SUMARIO

Boletín Estadístico.—Agosto de 1904

DEMOGRAFIA: Cuadros demográficos comparativos por días y por distritos, sintéticos de la vitalidad humana, de mortalidad por edades, sexo y enfermedades que la determinaron; nacimientos según sexo y condición civil por distritos.—Accidentes auxiliados en los dispensarios, clasificados por la causa que los produjo y sexo.

ASISTENCIA PÚBLICA Y DESINFECCIÓN: Servicios prestados por el Cuerpo Médico Municipal —Id. de vacunación y revacunación.—Estado de los enfermos asistidos por la beneficencia municipal en Barcelona y en los pueblos agregados —Servicios prestados por el Laboratorio Microbiológico.—Id. por el Instituto de Higiene Urbana.—Reconocimientos verificados en el Asilo Municipal del Parque.

NOTAS VARIAS: Instrucción: Bibliotecas.—Locomoción: Tranvías y Omnibus fijos.

Sección científica: Del tratamiento de las fracturas por la movillización y el masaje, por el Dr. Spreafico. (Conclusión).—La Chique, ou puce pénétrante, Nigua des Espagnols, por J. Viñeta Bellaserra.—Memorias premiadas en el curso de 1904.—Anuncios.

Mil pesetas al que presente cápsulas de sándalo mejores que las del Dr. Pizá, para la curación de las enfermedades de las vías urinarias.—Farmacia del Dr. Pizá.

GRAN FABRICA DE CAPSULAS EUPEPTICAS DOSIFICADAS

MIL PESETAS

AL QUE PRESENTE

CÁPSULAS DE SÁNDALO

mejores que las del DR. PIZÁ, de Barcelona, y que curen más pronto y radicalmente las ENFERMEDADES URINARIAS, sobre todo la blenorragia si va acompañada de hemorragia. Catorce años de éxito, premiado con medallas de oro en la Exposición Universal de 1888 y en la Exposición concurso de París de 1895. Unicas aprobadas y recomendadas por las Reales Academias de Medicina de Barcelona y de Mallorca; varias corporaciones científicas y renombrados prácticos diariamente las prescriben, reconociendo ventajas sobre todos sus similares.—Frasco, 14 rs.

Cápsulas Eupépticas de Santalol Pizá.—Frasco: 4 pesetas

Nota de algunos medicamentos que constantemente tenemos capsulados. Advirtiéndole que a las veinticuatro horas queda cumplido cualquier encargo de capsulación que se nos haga.

Cápsulas eupépticas de	Rs.
Aceite fosforado.	10
Aceite de hígado de bacalao puro.	10
Aceite de hígado de bacalao creosotado.	12
Aceite de hígado de bacalao iodo-ferruginoso.	12
Aceite de hígado de bacalao bromo-iodado.	12
Aceite de enebro.	8
Aceite de hígado de bacalao.—Bálsamo de Tolu y Creosota.	10
Aceite mineral de Gabián.	9
Aloes sucotrina.	8
Apiol.	8
Bálsamo peruano.	10
Bisulfato de quinina.	8
Bisulfato de quinina y arseniato-sódico.	8
Brea, Bálsamo de Tolu y Creosota.	10
Brea, vegetal.	8
Bromuro de alcanfor.	10
Bromuro de quinina.	9
Carbonato de creosota.	12
Carbonato de guayacol.	16
Cloroformo puro.	8
Contra la jaqueca (bromuro de quinina, paulinia y belladonna).	12
Copaiba puro de Maracaibo.	12
Copaiba y esencia de sándalo.	20
Copaiba, esencia de sándalo y cubebas.	20
Copaiba, esencia de sándalo y hierro.	20
Copaiba y cubebas.	16
Copaiba, cubebas y hierro.	16
Copaiba y brea vegetal.	14
Copaiba y málico.	16
Copaibato de sosa y brea.	16
Creosota de Haya.	12
Ergotina Bonjean.	8
Esencia de eucaliptus.	10
Esencia de trementina bi-rectificada.	8
Esencia de cubebas.	16
Esencia de málico.	20
Esencia de sándalo puro.	14
Esencia de Sándalo y Salol.	14
Etelorado de asafétida.	10
Eter amílico valerianico.	10

Cápsulas eupépticas de	Rs.
Eter sulfúrico.	8
Eucaliptol.	8
Eucaliptol iodoformo y creosota.	12
Eucaliptol iodoformo y guayacol.	12
Hemoglobina soluble.	12
Extracto de cubebas.	12
Extracto de helecho macho.	14
Extracto de hojas de málico.	10
Extracto de ratania y málico.	10
Febri-fugas de bromhidrato de quinina y eucaliptol.	10
Glicerofosfato de cal.	12
Fosfato de cal y de hierro.	10
Gomo-resina asafétida.	10
Guayacol.	18
Guayacol iodoformo.	12
Hierro reducido por el hidrógeno.	9
Hipnono.	10
Ioduro de azufre soluble.	10
Iodoformo.	10
Lactato de hierro y manganeso.	10
Mirtol.	10
Morrhuel.	10
Morrhuel creosotado.	14
Morrhuel y Glicerofosfato de cal.	14
Morrhuel hiposofitos y cuasina.	9
Morrhuel, fosfato de cal y cuasina.	14
Morrhuel iodo ferruginoso.	14
Monosulfuro de sodio.	10
Pectorales de Tolu, clorato de potasa, óxido de antimonio y codeína.	8
Pepsina y diastasa.	12
Pepsina y pancreatina.	12
Pepsina pancreatina y diastasa.	12
Peptona de carne.	12
Santalol.	16
Sulfuro de carbono.	8
Sulfuro de carbono y iodoformo.	12
Sulfato de quinina.	8
Terpinol.	8
Tenicidas(extr.º de kouso y helecho macho)	20
Trementina de Venecia.	8
Valerianato de quinina.	10

NOTA.—La universal aceptación que tienen todas nuestras Cápsulas, se debe a la pureza de los medicamentos que contienen, a su envoltorio delgado y eupéptico, solubles y absorbibles y nunca producen fenómenos desagradables gastro-intestinales, debido a la pepsina y pancreatina.

CANDELILLAS DEL DR. PIZÁ

Para la curación de las enfermedades de la uretra: de sulfato de zinc, de sulfato de zinc y belladonna, de tanino, de tanino y belladonna, de iodoformo, de opio, etc., 12 rs. caja.—Al por mayor, 8 rs. caja.

Ventas al por mayor y menor FARMACIA DEL DOCTOR PIZÁ, Plaza del Pino, 6, y Beato Oriol, 1.—BARCELONA.

MEDICACIÓN CACODÍLICA

Gránulos pépsicos y gotas pépsicas PIZÁ al cacodilato de sosa químicamente puro.—Cada gránulo contiene 0'01 gramos de cacodilato de sosa y 0'02 gramos de pepsina pura. Corresponden iguales cantidades de medicamentos para cada 5 gotas. Estos preparados se indican en las enfermedades de la pi-l, anemia, clorosis, diabetes, paludismo, etc., siendo sus resultados sorprendentes.—Frasco de gránulos ó de gotas, 2'50 pesetas. ♦ ♦ ♦ ♦ ♦ ♦ ♦ ♦ ♦ ♦ ♦ ♦ ♦ ♦ ♦ ♦

Grageas pépsicas PIZÁ al cacodilato de sosa, kola, coca y glicerofosfato de cal.—Reconstituyente general del sistema nervioso. Alimento reparador, muy indicado en las neurostenias, fosfaturias, cefalalgias, neuralgias, herpes etcétera. Cada gragea contiene 0'005 gramos de cacodilato de sosa; 0'08 gramos de extracto de kola; 0'04 gramos de extracto de coca y 0'12 gramos de glicerofosfato de cal.—Frasco, 3 pesetas. ♦ ♦

Gránulos pépsicos y gotas pépsicas PIZÁ al cacodilato de hierro.—Cada gránulo contiene 0'01 gramos de cacodilato de hierro, químicamente puro 0'02 gramos de pepsina pura. Iguales cantidades de medicamentos corresponden para cada 5 gotas. Estos preparados se indican como muy eficaces para la clorosis, anemia, escrófula, y como reconstituyentes en general.—Frasco de gránulos ó de gotas, 2'50 pesetas. ♦ ♦ ♦ ♦ ♦ ♦ ♦ ♦ ♦ ♦ ♦ ♦ ♦ ♦ ♦ ♦

Inyecciones hipodérmicas PIZÁ al cacodilato de sosa y al cacodilato de hierro.—Soluciones perfectamente esterilizadas y graduadas a la dosis de 0'05 gramos de cacodilato de sosa y cacodilato de hierro, respectivamente por centímetro cúbico. Cantidad que precisa para cada inyección.—Caja de 14 tubos, 4'50 pesetas. ♦ ♦ ♦ ♦ ♦ ♦ ♦ ♦ ♦ ♦ ♦ ♦ ♦ ♦ ♦ ♦

Grageas pépsicas de lecitina y glicerofosfato de sosa—Medicamento de inmejorables resultados en los estados de postración y fuerte debilidad. Contiene cada gragea 0'05 gramos de lecitina pura de huevo, 0'05 gramos de glicerofosfato de sosa y 0'03 gramos de pepsina pura.—Precio de cada frasco, 4 pesetas. ♦ ♦ ♦ ♦ ♦ ♦ ♦ ♦ ♦ ♦ ♦ ♦ ♦ ♦ ♦ ♦

PARA INHALACIONES

Yoduro de etilo en tubos. Indispensable medicamento para combatir con eficacia los accesos asmáticos, cardíacos y laringeos.—Caja 3'50 pesetas. ♦ ♦ ♦ ♦ ♦ ♦ ♦ ♦ ♦ ♦ ♦ ♦ ♦ ♦ ♦ ♦

Nitrito de amilo en tubos. Muy recomendadas sus inhalaciones en la epilepsia, cefalalgia, etc.—Caja, 3'50 pesetas. ♦ ♦ ♦ ♦ ♦ ♦ ♦ ♦ ♦ ♦ ♦ ♦ ♦ ♦ ♦ ♦

Por 0'50 pesetas más del valor de cada frasco ó caja se remiten por correo certificado.

FARMACIA DEL Dr. PIZÁ

Plaza del Pino, 6.—BARCELONA

MENDICIDAD Y BENEFICENCIA EN BARCELONA

POR

D. Miguel González y Sugrañes

Esta importante obra, forma un volumen en 4.º de 416 páginas.

Se vende al precio de 5 pesetas el ejemplar, en las principales librerías.

Los pedidos deben dirigirse á la casa editorial Henrich y C.^a en comandita, Calle de Córcega.—Barcelona.

PASTILLA DE TERPINA

DEL DR. JIMENO

Para curar la tos, catarrros crónicos, catarrros de los niños, facilitar la expectoración y calmar la sofocación. En las bronquitis de los ancianos y de los niños es lo más eficaz é inocente que puede administrarse.

FARMACIA del GLOBO del Dr. JIMENO

Plaza Real, 1. — BARCELONA

CITRATO DE LITINA

GRANULAR EFERVESCENTE

DEL DOCTOR JIMENO

El remedio más indicado en las enfermedades de la ORINA, Arenillas, cálculos vexicales y hepáticos, ataques de REUMATISMO y GOTA, etc.

De empleo agradable y de efectos rápidos y seguros. Depósitos: Farmacia del autor, Doctor Jimeno, Plaza Real, 1, Barcelona. En Madrid, Sucesores de Moreno Miquel, Arenal, 2 y en todas las buenas farmacias de la Península y Ultramar.

JARABE DE HASCHISCH BROMURADO

DEL DOCTOR JIMENO

Compuesto de HASCHISCH y BROMURO de ESTRONCIO, LITIO y MANGANESO. Tónico y sedante nervioso poderosísimo. Especialmente recomendado en la ENAGENACION MENTAL, NEURASTEMAS con manifestaciones de escitabilidad, INSOMNIO, etc., y en las DISMENORREAS ó menstruaciones dolorosas.

FARMACIA del GLOBO del Dr. JIMENO, Plaza Real, 1, Barcelona

SULFURINA JIMENO

SULFURO DE CALCIO Y GLICERINA

Superior á todas las aguas y preparados sulfurosos para curar las enfermedades herpéticas, así internas como externas. Irritaciones de la garganta, pecho, estómago, vejiga, etc., úlceras en las piernas, costras secas ó húmedas en la piel, etc., etc. Se toma una cucharadita de las de café disuelta en un vaso de agua á la mañana é igual dosis á media tarde.

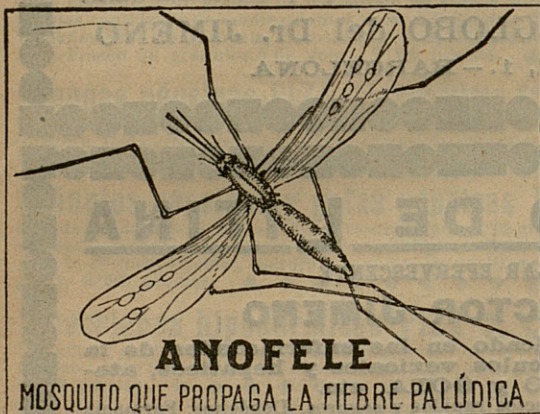
FARMACIA del GLOBO del Dr. JIMENO, Plaza Real, 1, Barcelona

y en todas las principales Farmacias

¿QUERÉIS CURAR LAS FIEBRES PALÚDICAS??

Usad el **ESANOFELE**

Opinión de los médicos sobre el **ESANOFELE**



Es importante conocer la opinión de los médicos prácticos sobre los medicamentos nuevos, a pesar de que tengan ya la aprobación de numerosos experimentos científicos.

El Dr. D. Emilio Fernández Durán, distinguido médico en Oropesa, así escribe en este propósito: «Tengo que felicitarle y felicitar a usted por los excelentes resultados obtenidos con la cura entera de su preparado **ESANOFELE**, que ha servido de positivo triunfo en caso de verdadera **caquexia palúdica**, y en el cual la anemia é infarto esplénico consecutivos eran evidentes y palpables, **logrando á los tres ó cuatro días hacer desaparecer el acceso febril de tipo cuartenario**, como ya le decía, y que con preparación ninguna antimalarial se había conseguido suprimir uno siquiera de ellos, en seis meses que venía padeciéndolas el sujeto...»

Depósito general: D. **ALFREDO ROLANDO**

BARCELONA, Bajada S. Miguel, 1

Se encuentra en todas las buenas farmacias

FERRO-QUINA BISLERI

El uso de este licor se considera ahora como una necesidad para los nerviosos, anémicos y los debilitados de estómago.

El ilustre Prof. **ENRIQUE MORSELLI**, escribe: «Me ha dado indiscutibles resultados en las formas de dispepsia lenta, como también en todos los estados de debilidad general que complican la neurosis histérica.»

Quereis la salud??



Depositarario: A. **ROLANDO**, Barcelona

Venta en todas las Farmacias y Droguerías

GACETA SANITARIA DE BARCELONA

REVISTA CIENTÍFICA MENSUAL

Sección Científica

DEL TRATAMIENTO DE LAS FRACTURAS POR LA MOVILIZACIÓN

Y EL MASAJE

POR EL DR. SPREAFICO

(Conclusión)

Tres grupos diferentes de movimientos son los empleados para este tratamiento:

- 1.º Movimientos de exploración.
- 2.º Movimientos y prácticas del masaje propiamente dicho.
- 3.º Movimientos provocados en las articulaciones vecinas y lejanas del foco de la fractura.

Lo primero que tenemos que evitar en los movimientos de exploración de las fracturas, es el dolor; para lo cual, se colocará el miembro sobre un plano resistente y en posición normal, verificando previamente la anestesia general cuando exista gran desviación de los fragmentos (comprobables á simple vista) y procediendo á la sutura metálica en los casos ya mencionados de fracturas diafisarias ó de gran movilidad de dichos fragmentos.

Jamás procuraremos comprobar la crepitación, para tener seguridad de la existencia de la fractura, valiéndonos de movimientos bruscos que dan lugar á dolores agudos é inútiles; pues todos sabemos que en muchas fracturas no existe síntoma de crepitación.

Para encontrar el foco de la fractura, ejecutaremos presiones suaves en la dirección de las fibras musculares; lo cual permite la exploración profunda, sin producir dolor. Jamás procuraremos producir la desviación angular de los fragmentos, que sólo puede ocasionar molestias y perjuicios, y en modo alguno suministrar indicaciones de alguna utilidad.

Fijaremos el foco de la fractura con una mano, mientras que con la otra, bien apoyando suavemente sobre el fragmento desviado, ó por medio de movimientos ligeros y suaves, verificaremos la coaptación.

Una sola exploración, pero indispensable, será dolorosa: tal es la de determinar con exactitud el punto preciso de residencia de la fractura; el conocimiento de esto lo obtendremos por medio de la presión directa, y el dolor agudo que acusará el enfermo nos lo descubrirá. Determinado tal punto, es necesario huir de él en las prácticas ulteriores del masaje, no tocarle nunca al principio y con mucha delicadeza posteriormente.

En el curso de este examen determinaremos los sitios que debemos amasar, porque el masaje debe practicarse no solamente en la vecindad de la fractura, sino aun en las regiones alejadas del foco; puesto que ya sabemos que los efectos inmediatos y secundarios del traumatismo se extienden á grandes distancias, siendo por otro lado tal examen utilísimo para determinar los límites de los trastornos traumáticos.

Reconocido perfectamente el punto fracturado, la primera condición que debemos llenar es la fijación de la fractura; para lo cual, el miembro se apoyará sobre cojines ó planos semiduros y resistentes, procediendo á la sesión del masaje. Repito una vez más que éste debe ser absolutamente indoloroso; un masaje que produzca dolores está mal practicado y es perjudicial á la lesión. El masaje debe ser en los primeros días muy suave, aumentando en intensidad á medida que la consolidación se va efectuando; es decir, que la intensidad de las presiones y los movimientos deben estar en razón directa con el tiempo transcurrido desde la producción del traumatismo. Al principio de la fractura, nunca debemos ejecutar presiones ni masaje en el fondo de ella,

limitando unas y otras á las masas musculares y articulaciones vecinas.

Dos movimientos principales constituyen la esencia de la práctica del masaje: los de presión y los de deslizamiento; ambos se pueden ejecutar con toda la mano ó empleando solamente los dedos. Deben hacerse siguiendo siempre la dirección de las fibras musculares y la circulación venosa, siendo casi siempre perjudicial toda maniobra hecha en sentido contrario, debiendo permitirse solamente en las fracturas antiguas y cuando la consolidación es completa.

Todas las restantes prácticas del masaje, *petrisage*, *percutimiento*, *pellizcos*, etc., etc., deben proscribirse en absoluto en el tratamiento de las fracturas.

Las presiones deben ser superficiales y profundas; estas últimas deprimiendo las masas musculares y graduando el esfuerzo, según la profundidad adonde queramos llevar el efecto de la presión (siempre ligeras). Debiendo insistir sobre esto, pues hemos visto existe la tendencia, sobre todo en los especialistas amasadores, á ejecutar maniobras brutales, las que aun en los esguinces son perjudiciales en alto grado; constituyendo entonces un masaje violento, impropio para el tratamiento, y que sólo se podría permitir en las fracturas antiguas curadas por la inmovilización seguida de rigideces y pseudo-anquilosis articulares.

El mejor modo y más frecuente de usar las presiones es en sentido longitudinal, que consiste en deprimir con uno ó varios dedos, con una ó con las dos manos asociadas, una parte de la periferia del miembro ó rodeándole en forma de pulsera; dirigiendo esta presión hacia adelante y en dirección del curso sanguíneo venoso, sin sacudidas y con suavidad, muy por encima del punto fracturado; evitando siempre las presiones directas sobre dicho punto. Los dedos deben rodear el foco de la fractura, alejándose de donde ésta reside, tanto más cuanto mayor movilidad tengan los fragmentos.

Las presiones en forma circular ó de pulsera son muy útiles al principio del tratamiento si se hacen con gran suavidad y fijando bien los fragmentos, porque preparan eficazmente la región para sufrir presiones más fuertes y profundas, privando de sensibilidad al miembro; siempre deben

empezar por debajo del punto fracturado, para terminar muy por encima del mismo.

Otras de las prácticas del masaje son las presiones circulares hechas con la palma de la mano, las cuales deben preceder á las presiones longitudinales siempre que existan derrames sanguíneos, tumefacción muy desarrollada ó hinchazón de las vainas tendinosas; por estos procedimientos combinados se disgregan los derrames, rechazándolos hacia la raíz del miembro y trasportándolos la corriente sanguínea.

Con preferencia á los demás, debemos emplear siempre para las sesiones del masaje el dedo pulgar, bien su extremidad, bien toda su cara palmar; con ningún otro dedo se seguirá con tanta seguridad como con éste la dirección ascendente y longitudinal precisa para una buena aplicación del método, empleando un solo pulgar, fijando el miembro fracturado con la otra mano ó por un ayudante, en el caso de ser necesario el emplear los dos pulgares. Al principio, estas presiones serán muy ligeras y de corta extensión y duración, aumentándolas sucesivamente á medida que disminuya la sensibilidad de la región y sean soportadas más fácilmente por el lesionado.

Las presiones hechas con los cuatro dedos reunidos ejercen acciones más enérgicas y que sólo deben emplearse después de tener una gran práctica en el masaje ó al final del tratamiento.

Lo mismo digo de las presiones hechas con una ó con las dos manos; sólo una larga práctica del masaje puede dar la indicación de cuando debe aplicarse esta forma de presiones.

También debemos evitar las presiones fuertes en las fracturas con desgarraduras musculares, así como ejecutar muy suavemente el masaje y con persistencia, al nivel de las vainas tendinosas, cuando existan derrames serosos de ellas. En una palabra: el masaje debe ser, no solamente indoloroso sino agradable al enfermo; ésta será la mejor prueba de la buena aplicación del método.

Lo que nunca debemos emplear es el *petrisage*, manobra violenta y perjudicial aun en las fracturas consolidadas, y que en realidad no debía de incluirse entre la técnica del masaje.

En resumen: las diversas maniobras del masaje que podemos emplear deben ser suaves, progresivas, delicadas y siempre efectuadas en la misma dirección, repitiéndolas cuantas veces sean necesarias en el transcurso de la duración del tratamiento. Recordando y aplicando bien estos preceptos, conseguiremos resultados rápidos y de completa curación.

La duración de las sesiones de masaje será en los primeros días quince minutos, prolongándola gradualmente hasta treinta ó cuarenta como maximum; pues no obstante haberse hecho en casos excepcionales masajes de una hora ó más, no los consideramos necesarios.

Deberán ser cotidianas, no accediendo á los deseos de los enfermos, que en muchos casos solicitan dos masajes diarios. Su repetición en tan poco espacio de tiempo es perjudicial y retarda la marcha del proceso curativo.

Varias sustancias podemos emplear para efectuar las maniobras del masaje, y después de lo que dejamos expuesto comprenderéis que desechamos el masaje seco. De todas ellas las dos mejores son el aceite de oliva puro y fresco y el jabón blando con agua caliente; el primero es el preferible, porque favorece más el deslizamiento de la mano. Después de cada masaje hecho con aceite, se lavará la región con agua jabonosa. Desgraciadamente, en muchos casos en que la piel está herida ó tiene flictenas, no podemos, mientras, éstas persistan, usar este método tan heroico. Réstame sólo, para terminar, el último é importante punto de la movilización.

En el año 1867 la empleó por primera vez el Dr. Lucas Championnière para el tratamiento de una fractura del radio, obteniendo un resultado funcional brillante, cual no lo habría obtenido con el uso de un aparato inamovible.

Las maniobras de movilización deben seguir á las prácticas del masaje: unas sin otras son insuficientes; de suerte que después de cada sesión de masaje, y desde la primera, debemos comunicar al miembro fracturado (ó que el enfermo mismo los ejecute) una serie de movimientos suaves y metódicos, pues tan útiles resultan cuando son mesurados, como dolorosos y perjudiciales en el caso opuesto. Estos movimientos son capitales é indispensables para obtener un éxito, cual lo es el funcionamiento perfecto y ulterior del

miembro; pues no sólo ayudan al proceso de reparación y soldadura de los fragmentos, sino que impiden las rigideces posteriores de los miembros lesionados, tan frecuentes en las fracturas tratadas por los aparatos inamovibles.

Los movimientos deben verificarse en todas las articulaciones vecinas y aun lejanas del hueso fracturado; de suerte que al terminar la sesión de masaje ejecutaremos movimientos de flexión y extensión, despacio y con suavidad, y procurando siempre, por la fijación con la mano, evitar la desviación y separación de los fragmentos. Lo mismo que el masaje, estos movimientos deben hacerse exentos de toda clase de dolor; y si éste se presentara, á pesar de las precauciones tomadas en la sesión de masaje, es síntoma cierto de que, ó no fué ésta lo suficientemente larga, ó estuvo mal practicada.

Es preciso no exagerar la amplitud de los movimientos en las primeras sesiones, y de preferencia practicarlos el mismo cirujano. En las sesiones sucesivas se invitará al enfermo á que por sí mismo los ejecute, y en mayor extensión. Un ejercicio moderado es útil para la reparación; por el contrario, uno violento la perjudica.

Lo mismo diremos respecto del final del tratamiento, cuando demos autorización al enfermo para usar el miembro fracturado. Es preciso hacerle saber que los movimientos deben ser ligeros, suaves y sin dolor, aumentándolos progresivamente.

La demostración más palpable de que las fracturas soportan perfectamente los movimientos moderados, y que adelantan en su curación, la presentó el doctor veterinario M. Paul Cany, en una comunicación á la Sociedad Central de Medicina Veterinaria, con sus experimentos y observaciones sobre los perros, que no soportan los aparatos inamovibles, curando perfectamente y sirviéndose de sus miembros cuando se les ha dejado en una libertad relativa; es decir, permitiéndoles solamente movimientos limitados.

Insisto de nuevo en estos experimentos, muy curiosos y dignos de mención, pues son la base fundamental del método que defiende, y de su justificación, siquiera los hechos posteriores de la cirugía humana bastarían para comprobarlos.

Así como en las sesiones de masaje deben efectuarse diariamente los movimientos, que en general deben ser el término de cada sesión, pueden en ciertos casos practicarse en días alternos; teniendo siempre presente que son tan indispensables como el masaje, y que no debemos nunca separarlos si queremos obtener buenos y completos resultados.

Las sesiones de movimientos y masaje deben efectuarse lo más pronto posible, después de la producción de la fractura, prolongando estas maniobras hasta la fecha en que el enfermo pueda servirse del miembro; es más, una vez curado, deberá continuar de vez en cuando en el uso del masaje, que le garantizará contra las ligeras consecuencias de su traumatismo.

Terminada la sesión, se colocará una simple vena de franela, ligeramente compresiva, con objeto de evitar las pequeñas é involuntarias contracturas musculares: el miembro en buena posición, si se trata de las extremidades inferiores; ó con un cabestrillo, si de las fracturas del brazo ó del hombro.

Ninguna venda elástica, ningún aparato; nada, en fin, que pueda dificultar la circulación y comprometer la vitalidad del miembro. Solamente usaremos los aparatos de extensión en las fracturas de los huesos largos de las extremidades inferiores, con gran movilidad de los fragmentos, cuando por circunstancias especiales que no son del caso, no pudiéramos practicar la sutura metálica de fractura.

En cuanto á la aplicación de este método en los casos de fractura complicada, varía mucho: es también el que debemos emplear y el que la práctica ha demostrado dar los mejores resultados; pero su exposición, dependiendo de la diversidad de esta clase de fracturas, exigiría otra comunicación.

LA CHIQUE,

OU PUCE PÉNÉTRANTE, NIGUA DES ESPAGNOLS,

PAR LE DR. J. VIÑETA BELLASERRA,

de Barcelona (1)

Ce Congrès ne traitant que de sujets purement en relation avec le climat tropical, j'ai choisi comme thème, *la chique*, maladie qui m'est bien connue car j'en ai souffert moi-même dans l'île de Cuba il y a déjà de longues années; j'en ai aussi traité plusieurs cas à ma clinique particulière de Barcelona sur des individus repatriés en Espagne après notre tragique guerre coloniale.

Je ne veux pas abuser de vos instants en vous faisant toute l'histoire de cette maladie cutanée: synonymie, classification, description anatomique, métamorphoses, mœurs, histoire médicale, etc., etc., je me limiterai dans cette communication à quelques explications relatives aux ulcères et au traitement appliqué par moi à des individus affectés d'ulcérations suppurantes et gangréneuses provoquées par *la chique*.

Nous savons que la terminaison par suppuration simple n'aggrave pas beaucoup les accidents occasionnés par le kyste. Le pus qui se produit se mélange d'abord à la sérosité qui enveloppe le sac et la remplace bientôt. Lorsque tout marche bien, l'inflammation déterminée par le parasite n'envahit que les tissus environnants; l'épiderme décollé par le pus se déchire tout autour du kyste, qui, n'adhérant plus au derme que par les pattes de la chique, se détache de lui-même et tombe en laissant une petite place suppurante qui guérira rapidement à moins de complications imprévues. Malheureusement, le mode de terminaison de l'inflammation due à la chique ne s'effectue pas toujours ainsi. L'irritation qui se développe à la suite des attaques incessantes du parasite d'une part et du séjour du kyste agissant comme corps étranger de l'autre, au lieu de se limiter, gagne les tissus cir-

(1) Communication au premier Congrès Egyptien de Médecine, tenu au Caire du 20 au 23 décembre 1902. Comptes Rendus; tome I, page 853, Le Caire, 1904.

cumvoisins, et un ulcère se produit. C'est une complication qui peut devenir grave. D'autres fois, l'inflammation arrivant aussitôt à son maximum d'intensité frappe de mort les parties en contact, et alors apparaît la gangrène, accident plus redoutable encore.

L'ulcération, suite des chiques, est excessivement fréquentée dans les régions habitées par plusieurs de ces insectes, alors que chacune des petites plaies gagnant les unes sur les autres se fondent en une plaie unique à large surface; cet ulcère suit généralement une marche phagédénique. Les désordres occasionnés par lui sont très variables et en raison directe de sa marche envahissante et de son étendue. Cette complication apparaît surtout lorsque le parasite a choisi pour asile le pourtour des ongles. Dans ce cas, la matrice est frappée de mort, l'ongle se détache, et il survient un onyxis ulcéreux chronique. Les orteils peuvent être envahis en partie ou en totalité; l'ulcère les dépouille de leur tégument, extolie les tendons, détruit les ligaments, nécrose les os, et provoque une chute successive des phalanges. J'ai noté quelques cas de ce genre. Mais il n'est pas rare de voir l'ulcère débuter au pourtour de l'ongle du gros orteil, dévorer cet appendice et de là se porter sur le premier métatarsien, plutôt que du côté des autres doigts.

L'altération qui débute par les régions tarsienne et métatarsienne est moins grave que lorsque les orteils sont attaqués primitivement. J'ai vu les os frappés de carie et les muscles de cette région sont isolés les uns des autres. L'ulcère ne produit pas seulement des désordres primitifs, il est souvent la cause de difformités qui peuvent entraîner la perte ou la gêne des fonctions du membre. J'ai observé quelquefois à la suite de ses ulcères dont la marche avait été arrêtée, des fistules incurables entretenues par une lésion osseuse et des cicatrisations tellement vicieuses que la marche devenait très difficile, pour ne pas dire impossible. La gangrène est le plus souvent consécutive à l'ulcération; cependant elle peut être primitive en ce sens qu'elle peut devenir le mode de terminaison de l'inflammation due au séjour du parasite dans les tissus et qui est, dans ce cas, poussée à ses dernières limites. Cette gangrène n'a rien de spécial, elle se localise ou gagne de proche en proche et, par conséquent, occasionne

les mêmes désordres mais avec plus de rapidité. Il arrive fréquemment que la surface seule des ulcères est envahie par la gangrène humide, véritable pourriture d'hôpital, sans s'étendre aux parties voisines. Cette redoutable complication survient presque toujours d'emblée; elle est précédée par un frisson et, en une heure, une plaie vermeille qui marchait vers la cicatrisation se trouve frappée par la gangrène. L'accident des plaies ulcérées n'a aucune tendance à dépasser les limites du mal lorsque les tissus voisins ne sont pas frappés d'anesthésie.

Il est très fréquent de voir dans presque tous les pays chauds des individus nègres et même européens privés de quelques phalanges, d'un ou plusieurs doigts et quelquefois de tous; lorsqu'on leur demande quelle fut la cause de ces mutilations, ils répondent presque toujours: «ce sont les chiques».

Moyens thérapeutiques

Les accidents qui peuvent survenir à la suite d'un séjour plus ou moins prolongé du parasite sous la peau ont comme premier et unique moyen thérapeutique, l'extraction dès qu'on a reconnu le siège du mal. Cette extraction est toujours une opération fort simple: elle s'appelle *échiquage*. Presque partout elle est faite par des négresses et des mulâtresses. Lorsque on a une bonne vue et un peu d'adresse, il vaut mieux, dans la généralité des cas, extraire soi-même les chiques; on est prévenu par la douleur qu'on pénètre trop profondément dans le derme. C'est une pratique que j'ai toujours suivie. Le mode d'échiquage diffère suivant que le parasite est seul ou en nombreuse compagnie, et surtout suivant la période de l'incubation.

La plupart des indigènes préfèrent conserver le parasite de vingt-quatre à trente-six heures parce que, disent-ils, son abdomen étant modérément distendu, il y a moins d'adhérences et moins de difficultés pour le détacher. Quant à nous, nous croyons qu'il vaut mieux l'extraire dès qu'on l'a reconnu, au moment de la pénétration, si c'est possible; car, à cet instant, si l'insecte n'a pas élargi sa loge pour s'y établir à l'aise, ce qui augmente évidemment les difficultés d'extraction, en revanche il y a moins à craindre de le divi-

ser, vu l'homogénéité de son corp et sa plus grande résistance. On se sert d'une aiguille ou d'une épingle assez fine. On commence par chercher l'orifice de pénétration dont on se servira pour arriver jusqu'à l'insecte; si on ne peut le découvrir, on pique l'épiderme au lieu où l'on aperçoit par transparence le point noir qui indique la place de la tête et des pattes. On traverse l'épiderme jusqu'à ce qu'on parvienne à l'insecte, en ayant soin d'écarter à mesure les parois de l'ouverture faite par l'aiguille; la chique découverte nettement au fond du canal infundibuliforme, on passe la pointe au-dessous d'elle, on la détache du derme et, faisant ensuite bascule, on la soulève et on la retire, le plus souvent piquée au bout de l'instrument. Pour ne pas allonger, je passe sur les difficultés qui peuvent se présenter dans cette opération. Disons cependant qu'il faut avoir soin, dans ces manœuvres plus délicates que difficiles, de ne pas pénétrer le sac, pour deux motifs: d'abord, parce que les œufs et le liquide, se répandant dans la petite plaie peuvent l'irriter et même l'enflammer et, ensuite, parce qu'il est plus aisé de retirer le sac s'il est entier que s'il est vide.

Soins consécutifs à l'opération

On doit sécher soigneusement la plaie et la cautériser avec le nitrate d'argent ou bien encore verser dans la cupule une goutte de teinture d'iode, ou d'ammoniaque ou appliquer un peu d'onguent napolitain. Ces soins s'imposent même lorsque le sac a été retiré intact. Dans certains pays, on a l'habitude de bourrer la loge du parasite avec de la cendre de cigare ou de pipe, mais quelquefois se procède a pour résultat d'amener la stagnation du pus, qui forme avec cette cendre une sorte de magma. De là abcès et perte des avantages qui pourraient résulter de l'opération faite à la première période. Lorsque les parasites sont en si grand nombre qu'ils envahissent toute une région et son très rapprochés les uns des autres, comme les accidents à redouter son en raison de leur nombre, il n'y a pas de temps à perdre. Le mieux est évidemment l'emploi d'un parasiticide qui tue tous les insectes à la fois en ayant soin de désinfecter la partie malade, afin d'accélérer la cicatrisation et la rénovation des tissus.

Mon procédé opératoire et médical est le suivant: aussitôt en présence du malade, je fais l'échiquage; si l'individu présente de l'ulcération avec quelques pointes de gangrène, je la détruis avec le ther-mocautère. J'emploie ensuite un cataplasme arrosé d'une solution au thymol et je fais saupoudrer l'ulcération avec la poudre d'airol. Ayant obtenu une ulcération franche, j'ordonne au malade d'appliquer quatre fois par jour un glycérolé d'amidon phéniqué avec le baume du Pérou.

Voici ma formule:


Glycérolé d'amidon.	gr. 50
Baume du Pérou.	2
Acide phénique.	0'50

Mélez.

ADVERTENCIA IMPORTANTE

En este número se comienza la publicación de los trabajos que obtuvieron premio en el último Concurso celebrado por la Academia del Cuerpo Médico Municipal. Con objeto de que puedan ser coleccionados, formando un tomo aparte, fácilmente encuadernable, la numeración de estos pliegos será distinta de la general de la GACETA.

La Redacción.



MEDIANA DE ARAGÓN

AGUA MINERAL NATURAL PURGANTE

Sulfatada ♦ Sódica ♦ Litínica ♦ Magnesiana

Medalla de Oro

París 1900

Depurativa ♦ Diurética ♦ Aperitiva ♦ Laxante

No exigen régimen

No producen náuseas

No irritan jamás

Son de efecto seguro

SIN RIVAL

en las dispepsias, gastralgias, catarrros intestinales de la vagina y matriz, congestiones cerebrales.

SALES del PILAR

Bicarbonatadas ♦ Sódicas ♦ Litínicas

para preparar


LA MEJOR AGUA DE MESA-LA MAS ECONÓMICA-NO ALTERA EL VINO

SIN RIVAL para el ESTÓMAGO ♦ RIÑONES ♦ INTESTINOS

INFALIBLE contra la **OBESIDAD**

Caja de diez paquetes para diez litros de agua 1 peseta.

FARMACIAS y DROGUERÍAS — Depósito: Rambla Cataluña, 116, Barcelona



DISCURSO LEIDO

EN LA

REAL ACADEMIA DE MEDICINA Y CIRUGÍA DE BARCELONA

en el acto de la recepción del académico electo


Dr. D. Mariano Batllés y Bertrán de Lís



DISCURSO DE CONTESTACION

DEL

Dr. D. Miguel A. Fargas y Roca
ACADÉMICO NUMERARIO



AGENDA MÉDICO-QUIRÚRGICA DE BOLSILLO

MEMORÁNDUM TERAPÉUTICO, FORMULARIO MODERNO Y DIARIO DE VISITA PARA 1904

Y USO DE LOS MÉDICOS, CIRUJANOS Y FARMACÉUTICOS

BAJO LA DIRECCIÓN FACULTATIVA

DEL Dr. D. GUSTAVO REBOLES Y CAMPOS

CONTIENE: El diario en blanco, para la anotación de las visitas que se tengan que hacer, el número de ellas y la clase de servicios prestados, así como el nombre y domicilio de los clientes y honorarios que se perciban.—Calendario.—Tarifa de correos.—Memorándum de terapéutica médico-quirúrgica y obs-tétrica.—Formulario magistral y de medicamentos modernos.—Tablas de posología.—Venenos y contravenenos.—Aguas minerales.—Leyes y decretos publicados el año anterior.—Escuelas y Facultades.—Academias de toda España.—Cuerpo de Sanidad militar.—Sección de Sanidad de la Armada.—Cuadros generales de la enseñanza de las Facultades de Medicina, Farmacia y Veterinaria de toda España.—Arancel de derechos que devengan los médicos.—Sociedades médicas.—Colegio de Farmacéuticos.—Médicos forenses.—Hospitales.—Museos.—Periódicos.—Lista de los facultativos.—Calles.—Tarifa de coches y tranvías, con las últimas salidas de éstos.

MEDICAMENTOS

Una nomenclatura de medicamentos nuevos

PRECIOS	EN MADRID	EN PROVINCIAS
	Pesetas	Pesetas
En tela á la inglesa.....	2'50	3'00
Con seda y cantos dorados, Agenda dividida en dos partes.	3'50	4'00
Con papel moaré, Agenda dividida en dos partes.....	2'50	3'00

OBRAS PUBLICADAS

POR EL

Dr. VIÑETA BELLASERRA

Técnica de la auscultación pulmonar, para uso de los estudiantes en Medicina, por el doctor Lasègue, versión española por J. Viñeta Bellaserra.—Año 1881. Barcelona.

La Difteria de la piel.—Unico folleto completo en su clase.—Año 1882. Barcelona.

La sífilis como hecho social punible y como una de las causas de la degeneración de la raza humana.—Año 1886. Barcelona.

Profilaxia de la Sífilis en el niño y la nodriza, por medio de la lactancia animal, particularmente en las Maternidades y Casas de Expósitos.—Año 1889. Barcelona.

Argentona y sus aguas minero-Medicinales.—Año 1890. Barcelona.

Le Naphtol dans les maladies de la peau.—Action de l'Acide picrique sur la peau étudiée au point de vue médico-légal.—Año 1892.—(*Extrait du Comptes Rendus du Congrès de Paris, Août 1889.*) Barcelona.

Los Epiteliomas cutáneos.—Año 1899. Barcelona.

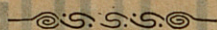
La Higiene en la Primavera y sus relaciones con el funcionalismo cutáneo.—Año 1900. Barcelona.

DOMICILIO DEL AUTOR:

CALLE CORTES, 630, 2.º BARCELONA

(ENTRE EL PASEO DE GRACIA Y LA RAMBLA DE CATALUÑA)

COLECCION VILLEROY



Dos nuevos volúmenes de esta importante colección se han puesto á la venta por los editores Sres. Bailly-Bailliere é hijos.

Higiene es el título del primero. Los autores que colaboran en esta colección, comprendiendo sin duda la gran importancia que desde hace quince años, especialmente desde que el origen bacteridiano de algunas enfermedades ha sido unánimemente admitido por el cuerpo médico, no dudaron en dar el presente volumen, de gran utilidad, no sólo para los estudiantes, sino para los prácticos, reuniendo los principales datos de la higiene general y particular en forma de Cuadros Sinópticos, despojados en lo posible de consideraciones inútiles y dando en cierto modo el mínimum indispensable de conocimientos que el médico práctico debe poseer sobre estas cuestiones. En una palabra, el presente tomo es de gran utilidad para los principiantes, á la par que suministra en muchos casos indicaciones de gran claridad y precisión al práctico. El segundo, ó sea *Cuadros Sinópticos de Medicina Operatoria*, es un trabajo de vulgarización de esta parte de la Medicina, por lo que en él se sigue el plan que han preconizado los grandes maestros de la Medicina Operatoria, escogiendo los procedimientos que la clínica ha demostrado ser los mejores.

Empieza estudiando las *ligaduras arteriales*, siendo dignas de mención por la gran utilidad que reportan al operador las nociones anatómicas con que empieza cada artículo, porque indica dónde está la arteria que se tiene que ligar, qué tejidos la encubren, qué órganos se deben evitar herir, etc., colocando después el miembro en posición; se fijan después los puntos de mira, con su ayuda se traza la línea de incisión y empieza la operación. Después sigue el estudio de las amputaciones y resecciones, para las cuales expone también nociones precisas de la región que se va á operar.

Por último, en la presente obra se concede amplio espacio á las operaciones que se practican en los tejidos y en los órganos, exponiendo, á la par que las teorías de los clásicos, las conquistas más recientes de la Cirugía.

Para terminar, diremos que el presente volumen es de gran utilidad al alumno que quiera comprender y seguir con gusto los diferentes tiempos de la operación que va á practicar; al práctico que tenga que practicar por sí mismo alguno de estos actos quirúrgicos y quiera refrescar en su memoria las reglas operatorias que los rigen, y por último, al práctico que desee estar al corriente de los progresos de la cirugía contemporánea. Además, la obra está completada con 151 figuras intercaladas en el texto.

Nuestros lectores pueden adquirirla en la librería editorial, Plaza de Santa Ana, 10, Madrid, y en todas las librerías al precio de 5 pesetas la *Higiene* y 6 la *Medicina Operatoria*.

ESPECIALIDADES

Amargós

PREMIADAS EN LAS EXPOSICIONES UNIVERSALES DE PARÍS, BARCELONA Y SUEZ



Vino Vital Amargós al extracto de *Acanthea virilis* compuesto. Es un excitante poderoso de las energías cerebro-medulares y gastro-intestinales y un excelente afrodisíaco.

Vino Amargós. Tónico nutritivo. Preparado con Peptona, Quina gris, Coca del Perú y Vino de Málaga.

Vino Yodo-Tánico Fosfatado Amargós. Cada cucharada de 15 gramos contiene 5 centigramos de yodo, 10 centigramos de Tanino y 30 centigramos Lacto fosfato de cal.

Elixir Polibromurado Amargós. Los bromuros Estroncio, Potásico, Sódico y Amónico, asociados con sustancias tónico-amargas. Una cucharada de 15 gramos contiene 2 gramos de bromuro.

Elixir Clorhidro-Pépsico Amargós. ● TÓNICO DIGESTIVO. ● Pepsina, Colombo, Nuez vómica y Acido clorhídrico.—Cada cucharada de 15 gramos contiene un gramo de pepsina pura, 5 centigramos Tintura Nuez vómica y 5 centigramos Acido clorhídrico.

Pastillas Amargós de Borato sódico, Clorato potásico, Cocaína y Mentol. Cada pastilla contiene 5 miligramos Clorhidrato de Cocaína.

Lecitina Amargós granulada. Una cucharadita de 5 gramos contiene 10 centigramos de Lecitina pura de huevo.

Tonicina Amargós. A base de glicerosfosfato de cal puro granulado.—A la cabida del tapón-medida corresponden 30 centigramos de glicerosfosfato de cal.

Histogenina Amargós á base de los glicerosfosfatos de cal, sosa, potasa, hierro y magnesia granulados, Kola, Coca y *Acanthea virilis*. Una cucharadita de café contiene 50 centigramos de glicerosfosfatos.

Carbonato de Litina Amargós. Granular efervescente. La cabida del tapón-medida equivale á 20 centigramos de carbonato de litina.

Kola granulada Amargós. LA KOLA GRANULADA AMARGÓS contiene todos los principios activos de la Nuez de Kola, Teobromina, Rojo de Kola, Tanino y Cafeína.


Kola fosfatada granulada Amargós Alimento reparador. Reconstituyente del sistema nervioso y del sistema óseo.

DEPÓSITO GENERAL
FARMACIA AMARGÓS

Abierta toda la noche

Plaza de Santa Ana, núm. 9, esquina á la calle Santa Ana

BARCELONA



BOLETÍN ESTADÍSTICO

Barcelona: Septiembre de 1904

SITUACIÓN DE BARCELONA

(DETERMINADA POR LA REAL ACADEMIA DE CIENCIAS Y ARTES)

Latitud geográfica. 41° 22' 59" N.

Longitud. 0^h 23^m 25^s 9 E. de Madrid

Accidentes auxiliados en los Dispensarios, clasificados por la causa que los produjo y sexo, mes de Agosto de 1904.

DISPENSARIOS	FORTUITOS										Á MANO AIRADA				VOLUNTARIOS		Total general. . .	
	Trabajo. . .		Atropello por carruaje. . .		Máquina. . .		Mordeduras		Otras causas.		Total.	Agresión. .		Riñas.	Total.	Total.		
V.	H.	V.	H.	V.	H.	V.	H.	V.	H.	V.	H.	V.	H.	V.	H.			
De las Casas Consistoriales. .	6		4	1	4		5	1	21	13	55	1	2	6	6	15		70
De la Barceloneta.	8	1	5				1		28	8	51	7	2	2	8	19	1	71
De Hostafranchs.	1		7	1			2		14	7	32	11	2	1	1	15	1	48
De Santa Madrona.	10	1	2				3	4	31	21	72	7	6	8	7	28		100
De la Universidad.	14	1	4	3			4		50	22	98	6	7		4	17		115
Del Parque.	2		1	1			3	2			9	2		3		5		14
De Gracia.	7		3		1		2	1	22	16	52	3	4	7	4	18		70
Del Taulat.	20	7	3	1			1	2	2	2	38	8	1	1	4	9		47
De San Andrés.	3		1				2	2	3	5	16			2		2		18
De Sans.	7		1				2	1	12	6	29	2	1	2	1	6		35
De San Gervasio.																		
De San Martín.	2										2	1		1		2		4
De Las Corts de Sarriá. . .	6	1					2	1	9	5	24	1	1	1	5	8	2	35
Totales.	86	11	31	7	5		27	14	192	105	478	44	26	31	48	144	2	627

ESTADO MODELO NUMERO 1

REGISTRO diario de los matrimonios, nacimientos y defunciones ocurridos en el Ayuntamiento de Barcelona durante el mes de Agosto de 1904

CENSO DE POBLACIÓN CALCULADO 600 000. . .

Varones.
Hembras.

Total.

FECHAS.	MATRIMONIOS										NACIMIENTOS			DEFUNCIONES CLASIFICADAS POR (1)																																																																																																																																																																																																																																																																																																																																																																																																																																																																																																																																																																																																																																																																																																																																																																																																																																																																																																																																																																																																																																																																								
	CLASIFICADOS POR EDADES DE LOS CONTRAYENTES										Consang.		Legítimos		Total general.	SEXOS		ESTADOS			EDADES																																																																																																																																																																																																																																																																																																																																																																																																																																																																																																																																																																																																																																																																																																																																																																																																																																																																																																																																																																																																																																																																	
	VARONES					HEMBRAS					Total.	Otros grados.	Primos hermanos.	Otros sobrinos ó yernos.		Varones.	Hembras.	Solteros.	Casados.	Viudos.	En el último matrimonio.	Hasta 6 meses.	5 meses á 3 años.	3 á 6.	6 á 13.	13 á 20.	20 á 25.	25 á 40.	40 á 60.	60 á 80.	80.																																																																																																																																																																																																																																																																																																																																																																																																																																																																																																																																																																																																																																																																																																																																																																																																																																																																																																																																																																																																																																																							
	DE MÁS DE					DE MÁS DE																										DE MÁS DE																																																																																																																																																																																																																																																																																																																																																																																																																																																																																																																																																																																																																																																																																																																																																																																																																																																																																																																																																																																																																																																						
	Hasta 20 años.	20 á 30.	30 á 40.	40 á 50.	50 á 60.	Hasta 20 años.	20 á 30.	30 á 40.	40 á 50.	50 á 60.																						60.	60.	60.	60.	60.	60.	60.	60.	60.	60.	60.	60.	60.	60.	60.	60.	60.	60.	60.	60.	60.	60.	60.	60.	60.	60.	60.	60.	60.	60.	60.	60.	60.	60.	60.	60.	60.	60.	60.	60.	60.	60.	60.	60.	60.	60.	60.	60.	60.	60.	60.	60.	60.	60.	60.	60.	60.	60.	60.	60.	60.	60.	60.	60.	60.	60.	60.	60.	60.	60.	60.	60.	60.	60.	60.	60.	60.	60.	60.	60.	60.	60.	60.	60.	60.	60.	60.	60.	60.	60.	60.	60.	60.	60.	60.	60.	60.	60.	60.	60.	60.	60.	60.	60.	60.	60.	60.	60.	60.	60.	60.	60.	60.	60.	60.	60.	60.	60.	60.	60.	60.	60.	60.	60.	60.	60.	60.	60.	60.	60.	60.	60.	60.	60.	60.	60.	60.	60.	60.	60.	60.	60.	60.	60.	60.	60.	60.	60.	60.	60.	60.	60.	60.	60.	60.	60.	60.	60.	60.	60.	60.	60.	60.	60.	60.	60.	60.	60.	60.	60.	60.	60.	60.	60.	60.	60.	60.	60.	60.	60.	60.	60.	60.	60.	60.	60.	60.	60.	60.	60.	60.	60.	60.	60.	60.	60.	60.	60.	60.	60.	60.	60.	60.	60.	60.	60.	60.	60.	60.	60.	60.	60.	60.	60.	60.	60.	60.	60.	60.	60.	60.	60.	60.	60.	60.	60.	60.	60.	60.	60.	60.	60.	60.	60.	60.	60.	60.	60.	60.	60.	60.	60.	60.	60.	60.	60.	60.	60.	60.	60.	60.	60.	60.	60.	60.	60.	60.	60.	60.	60.	60.	60.	60.	60.	60.	60.	60.	60.	60.	60.	60.	60.	60.	60.	60.	60.	60.	60.	60.	60.	60.	60.	60.	60.	60.	60.	60.	60.	60.	60.	60.	60.	60.	60.	60.	60.	60.	60.	60.	60.	60.	60.	60.	60.	60.	60.	60.	60.	60.	60.	60.	60.	60.	60.	60.	60.	60.	60.	60.	60.	60.	60.	60.	60.	60.	60.	60.	60.	60.	60.	60.	60.	60.	60.	60.	60.	60.	60.	60.	60.	60.	60.	60.	60.	60.	60.	60.	60.	60.	60.	60.	60.	60.	60.	60.	60.	60.	60.	60.	60.	60.	60.	60.	60.	60.	60.	60.	60.	60.	60.	60.	60.	60.	60.	60.	60.	60.	60.	60.	60.	60.	60.	60.	60.	60.	60.	60.	60.	60.	60.	60.	60.	60.	60.	60.	60.	60.	60.	60.	60.	60.	60.	60.	60.	60.	60.	60.	60.	60.	60.	60.	60.	60.	60.	60.	60.	60.	60.	60.	60.	60.	60.	60.	60.	60.	60.	60.	60.	60.	60.	60.	60.	60.	60.	60.	60.	60.	60.	60.	60.	60.	60.	60.	60.	60.	60.	60.	60.	60.	60.	60.	60.	60.	60.	60.	60.	60.	60.	60.	60.	60.	60.	60.	60.	60.	60.	60.	60.	60.	60.	60.	60.	60.	60.	60.	60.	60.	60.	60.	60.	60.	60.	60.	60.	60.	60.	60.	60.	60.	60.	60.	60.	60.	60.	60.	60.	60.	60.	60.	60.	60.	60.	60.	60.	60.	60.	60.	60.	60.	60.	60.	60.	60.	60.	60.	60.	60.	60.	60.	60.	60.	60.	60.	60.	60.	60.	60.	60.	60.	60.	60.	60.	60.	60.	60.	60.	60.	60.	60.	60.	60.	60.	60.	60.	60.	60.	60.	60.	60.	60.	60.	60.	60.	60.	60.	60.	60.	60.	60.	60.	60.	60.	60.	60.	60.	60.	60.	60.	60.	60.	60.	60.	60.	60.	60.	60.	60.	60.	60.	60.	60.	60.	60.	60.	60.	60.	60.	60.	60.	60.	60.	60.	60.	60.	60.	60.	60.	60.	60.	60.	60.	60.	60.	60.	60.	60.	60.	60.	60.	60.	60.	60.	60.	60.	60.	60.	60.	60.	60.	60.	60.	60.	60.	60.	60.	60.	60.	60.	60.	60.	60.	60.	60.	60.	60.	60.	60.	60.	60.	60.	60.	60.	60.	60.	60.	60.	60.	60.	60.	60.	60.	60.	60.	60.	60.	60.	60.	60.	60.	60.	60.	60.	60.	60.	60.	60.	60.	60.	60.	60.	60.	60.	60.	60.	60.	60.	60.	60.	60.	60.	60.	60.	60.	60.	60.	60.	60.	60.	60.	60.	60.	60.	60.	60.	60.	60.	60.	60.	60.	60.	60.	60.	60.	60.	60.	60.	60.	60.	60.	60.	60.	60.	60.	60.	60.	60.	60.	60.	60.	60.	60.	60.	60.	60.	60.	60.	60.	60.	60.	60.	60.	60.	60.	60.	60.	60.	60.	60.	60.	60.	60.	60.	60.	60.	60.	60.	60.	60.	60.	60.	60.	60.	60.	60.	60.	60.	60.	60.	60.	60.	60.	60.	60.	60.	60.	60.	60.	60.	60.	60.	60.	60.	60.	60.	60.	60.	60.	60.	60.	60.	60.	60.	60.	60.	60.	60.	60.	60.	60.	60.	60.	60.	60.	60.	60.	60.	60.	60.	60.	60.	60.	60.	60.	60.	60.	60.	60.	60.	60.	60.	60.	60.	60.	60.	60.	60.	60.	60.	60.	60.	60.	60.	60.	60.	60.	60.	60.	60.	60.	60.	60.	60.	60.	60.	60.	60.	60.	60.	60.	60.	60.	60.	60.	60.	60.	60.	60.	60.	60.	60.	60.	60.	60.	60.	60.	60.	60.	60.	60.	60.	60.	60.	60.	60.	60.	60.	60.	60.	60.	60.	60.	60.	60.	60.	60.	60.	60.	60.	60.	60.	60.	60.	60.	60.	60.	60.	60.	60.	60.	60.	60.	60.	60.	60.	60.	60.	60.	60.	60.	60.	60.	60.	60.	60.	60.	60.	60.	60.	60.	60.	60.	60.	60.	60.	60.	60.	60.	60.	60.	60.	60.	60.	60.	60.	60.	60.	60.	60.	60.	60.	60.	60.	60.	60.	60.	60.	60.	60.	60.	60.	60.	60.	60.	60.	60.	60.	60.	60.	60.	60.	60.	60.	60.	60.	60.	60.	60.	60.	60.	60.	60.	60.	60.	60.	60.	60.	60.	60.	60.	60.	60.	60.	60.	60.	60.	60.	60.	60.	60.	60.	60.	60.	60.	60.	60.	60.	60.	60.	60.	60.	60.	60.	60.	60.	60.	60.	60.	60.	60.	60.	60.	60.	60.	60.	60.	60.	60.	60.	60.	60.	60.	60.	60.	60.	60.

(1) Se ha adoptado esta clasificación atendiendo á la acción administrativa que debe ejercitarse en el régimen sanitario de la legislación vigente; y en este sentido, las enfermedades consignadas en el grupo de infecciosas excluyen toda medida sanitaria con relación á las personas y á las cosas de su uso; así como las del grupo de infecto-contagiosas implican la necesidad de ejecutar las disposiciones establecidas sobre aislamiento de las personas y desinfección de las materias contumaces y de las habitaciones de los enfermos.

CONTINUACIÓN DEL ESTADO MODELO NÚMERO 1

DEFUNCIONES CLASIFICADAS POR

FECHAS.	DEFUNCIONES CLASIFICADAS POR																																											
	ENFERMEDADES INFECCIOSAS										ENFERMEDADES INFECTO-CONTAGIOSAS																																	
	Total parcial		Otras.		Pelagra.		Actinomicosis.		Paludismo.		Reumatismo.		Viruela.		Sarampión.		Escarlatina.		Erisipela.		Tifoideas.		Influenza ó gripes.		Puerperales.		Disenteria.		Coqueluche.		Difteria.		Tuberculosis.		Lepra.		Sífilis.		Pústula maligna.		Hidrobia.			
	V.	H.	V.	H.	V.	H.	V.	H.	V.	H.	V.	H.	V.	H.	V.	H.	V.	H.	V.	H.	V.	H.	V.	H.	V.	H.	V.	H.	V.	H.	V.	H.	V.	H.	V.	H.	V.	H.	V.	H.	V.	H.		
1													1	2			1																											
2													1	1																														
3													1	1																														
4													1	1																														
5													1	1																														
6													1	1																														
7													1	1																														
8													1	1																														
9													1	1																														
10													1	1																														
11													1	1																														
12													1	1																														
13													1	1																														
14													1	1																														
15													1	1																														
16													1	1																														
17													1	1																														
18													1	1																														
19													1	1																														
20													1	1																														
21													1	1																														
22													1	1																														
23													1	1																														
24													1	1																														
25													1	1																														
26													1	1																														
27													1	1																														
28													1	1																														
29													1	1																														
30													1	1																														
31													1	1																														
	2	1	1						7	5	10	6	17	12	4	2	1	1	2		29	45		1		5	1		2	5	4	1	73	59			2	3						

104

FECHAS.....

11

ESTADO MODELO NÚMERO 2 ⁽¹⁾

Ayuntamiento de Barcelona

Partidos judiciales de Barcelona

Provincia de Barcelona

RESUMEN numérico de matrimonios, nacimientos y defunciones ocurridos en este Municipio de Barcelona durante el mes de Agosto de 1904

CENSO de POBLACIÓN	MATRIMONIOS															NACIMIENTOS															DEFUNCIONES POR														
	CLASIFICADOS POR EDADES DE LOS CONTRAYENTES																														EDADES														
	VARONES					HEMBRAS					Total general.	Conanga.		Legítimos	Ilegit.	Total general.	SEXOS		ESTADOS																										
	DE MAS DE					DE MÁS DE						Otros grados. Primos hermanos. Tíos con sobrinos ó viudezas	Varones. Hembras.				Solteros. Casados. Viudos. Total general.	En el alutero materno. Hasta 5 meses.	DE MÁS DE																										
	Hasta 20 años.					Hasta 20 años.													5 meses a 8 años																										
	20 a 30.	30 a 40.	40 a 50.	50 a 60.	60.	20 a 30.	30 a 40.	40 a 50.	50 a 60.	60.									5 meses a 8 años	3 a 6.	6 a 13.	13 a 20.	20 a 25.	25 a 40.	40 a 60.	60 a 80.	80.																		
15	194	43	16	9	6	45	185	41	6	5	1	283	.	.	584	507	31	27	1069	506	487	598	244	151	75	93	289	43	37	54	44	117	171	163	82										

DEFUNCIONES CLASIFICADAS POR ENFERMEDADES (2)																																Total general.....				
INFECCIOSAS					INFECTO-CONTAGIOSAS										COMUNES										MUERTE VIOLENTA											
															DE LOS APARATOS																					
SEXO	Total parcial..																									Total parcial..										
Varones ..	2	1	.	7	10	17	4	1	2	29	.	1	5	1	5	73	2	3	188	12	51	2	47	47	117	18	.	89	10	6	393	11	4	1	.	16
Hembras..	1	.	.	5	6	12	2	1	.	45	1	5	1	5	59	3	.	5	141	16	24	1	53	31	104	20	.	100	6	355	8	.	1	.	9	
TOTALES ..	3	1	.	12	16	29	6	2	2	74	1	5	1	5	7	132	.	8	279	28	75	3	100	78	221	38	.	189	16	748	19	4	2	.	25	

(1) Véase la circular de la Dirección general de Sanidad del 12 de Diciembre de 1899, publicada en la Gaceta de Madrid del día 16.

(2) Se ha adoptado esta clasificación atendiendo a la acción administrativa que debe ejercitarse en el régimen sanitario de la legislación vigente; y en este sentido, las enfermedades consignadas en el grupo de infecciosas excluyen toda medida sanitaria con relación a las personas y a las cosas de su uso; así como las del grupo de infecto-contagiosas implican la necesidad de ejecutar las disposiciones establecidas sobre aislamiento de personas y desinfección de las materias contumaces y de las habitaciones de los enfermos.

ESTADO MODELO NÚMERO 3

RESUMEN numérico de matrimonios, nacimientos y defunciones ocurridos en los partidos judiciales de Barcelona durante el mes de Agosto de 1904 (1)

108

DESIGNACIÓN ALFABÉTICA — Distritos		MATRIMONIOS										NACIMIENTOS				DEFUNCIONES CLASIFICADAS POR (2)																
		CLASIFICADOS POR EDADES DE LOS CONTRAYENTES										Consangu.		Legítimos.	Ilegítimos.	Total general.....	SEXOS	ESTADOS	EDADES										Enfermedades infecciosas			
		VARONES					HEMBRAS					Total.....	Varones.						Hembras.	Solteros.	Viudos.	Casados.	En el útero materno.	Hasta 5 meses...	DE MÁS DE						Reumatismo.	Paludismo.
		DE MÁS DE					DE MÁS DE																		80.	60 a 50.	40 a 60.	25 a 40.	20 a 25.	13 a 20.		
		Hasta 20 años.	20 a 30..	30 a 40..	40 a 50.	50 a 60..	60.....	Hasta 20 años.	20 a 30..	30 a 40..	40 a 50..	50 a 60..	60.....	V	H	V	H	V	H	V	H	V	H	V	H	V	H	V	H	V	H	
Atarazanas..	1	34	5	2	2	1	5	30	7	2	44	24	28	3	4	59	31	40	47	15	9	8	11	16	2	2	3	2	1			
Hospital....	1	19	6	2	3	4	4	17	7	1	29	127	161	5	8	801	144	106	162	55	33	22	22	75	10	9	31	41	30			
Norte.....	6	75	15	6	3	4	19	69	15	2	109	205	137	13	6	961	161	160	194	87	40	15	30	84	17	10	19	16	50			
Parque.....	5	41	9	4	2	1	12	43	5	1	61	77	90	3	4	174	88	88	99	38	39	14	13	34	7	10	8	6	32			
Universidad.	2	25	8	1	2	1	5	26	7	1	40	101	91	7	5	204	82	93	98	49	30	16	17	30	7	6	11	11	33			
TOTAL....	15	194	43	16	9	6	45	185	41	6	253	534	507	31	27	1099	506	487	598	244	151	75	93	239	43	37	54	44	117	171		

DESIGNACIÓN ALFABÉTICA — Distritos		DEFUNCIONES CLASIFICADAS POR																										Total parcial	
		ENFERMEDADES INFECTO-CONTAGIOSAS																											
		Enfermedades infecciosas																											
Atarazanas..	1	1	1	1	1	1	1	1	1	1	1	1	1	1	1	1	1	1	1	1	1	1	1	1	1	1	1	1	1
Hospital....	1	1	1	1	1	1	1	1	1	1	1	1	1	1	1	1	1	1	1	1	1	1	1	1	1	1	1	1	1
Norte.....	1	1	1	1	1	1	1	1	1	1	1	1	1	1	1	1	1	1	1	1	1	1	1	1	1	1	1	1	1
Parque.....	1	1	1	1	1	1	1	1	1	1	1	1	1	1	1	1	1	1	1	1	1	1	1	1	1	1	1	1	1
Universidad.	1	1	1	1	1	1	1	1	1	1	1	1	1	1	1	1	1	1	1	1	1	1	1	1	1	1	1	1	1
TOTALES...	7	5	10	6	17	12	4	2	1	1	2	29	45	1	5	1	2	5	4	1	73	59	2	3	2	138	141		

CONCLUSIÓN DEL ESTADO MODELO NÚMERO 3

DEFUNCIONES CLASIFICADAS POR																																		
DESIGNACIÓN ALFABÉTICA — <i>Distritos</i>		ENFERMEDADES COMUNES																		MUERTE VIOLENTA														
		DE LOS APARATOS																		Otras generales.	Total par- cial	Accidente. . . .	Suicidio. . . .	Homicidio. . . .	Ejecuciones de justicia.	Total par- cial	Total gene- ral							
		Cancerosas. . . .	En el claus- tro ma- terno.	Acciden- tes de la den- tición.		Circulatorio.		Respiratorio.		Digestivo. . .		Genito-urinario.		Locomotor. .		Cerebro-espal.																		
				V.	H.	V.	H.	V.	H.	V.	H.	V.	H.	V.	H.	V.	H.	V.	H.									V.	H.	V.	H.	V.	H.	V.
Atarazanas..	2	4	4			1	4	6	3	8	5		1				7	9		1	26	29		6	1		1				8	1	35	44
Hospital....	1	5	17	5	1		14	10	12	6	35	27	7				27	27	2	1	116	81		2	2					3	1	161	111	
Norte.....	6	2	10	5		1	13	17	11	11	43	35	6	11			20	32	4	2	113	116		3	2					3	2	171	165	
Parque.....	2	5	9	5			9	12	9	3	17	20	3	4			14	13	3	2	66	64		2	4	2		1			5	4	97	93
Universidad.	3	2	11	5	1		10	10	9	8	14	17	2	4			21	19	1		72	65										93	98	
TOTALES. . .	12	16	51	24	2	1	47	53	47	31	117	104	18	20			89	100	10	6	393	355		11	8	4		1	1		16	9	557	511

DR. LUIS COMENGE

(1) Se consignarán en este estado los Ayuntamientos por orden alfabético, después de comprobadas las casillas de totales de los estados recibidos de los Médicos municipales y de corregirse los errores que se observen.

(2) Se ha adoptado esta clasificación atendiendo a la acción administrativa que debe ejercitarse en el régimen sanitario de la legislación vigente; y en este sentido, las enfermedades consignadas en el grupo de infecciosas excluyen toda medida sanitaria con relación a las personas y a las cosas de su uso; así como las del grupo de infecto-contagiosas implican la necesidad de ejecutar las disposiciones establecidas sobre aislamiento de las personas y desinfección de las materias contumaces y de las habitaciones de los enfermos.

ASISTENCIA PÚBLICA Y DESINFECCIÓN

Servicios prestados por el Cuerpo Médico Municipal de Barcelona durante el mes de Agosto de 1904

LOCALES	Heridos auxiliados.	Operaciones practicadas.	Visitas gratuitas en el local.	Visitas a domicilio	RECONOCIMIENTOS		Certificaciones e informes.	Auxilios a embriagados.	Vacunaciones.	Servicios varios.	Totales parciales.
					A personas	A personas alienadas					
Dispensario de las Casas Consistoriales.	87	15	648	5	43	2	55	6	15	—	876
Id. de la Barceloneta.	71	69	3800	80	—	—	90	12	8	6	4136
Id. de Hostafranchs.	48	—	750	25	2	1	10	5	1	15	857
Id. de Santa Madrona.	100	20	2123	5	7	2	42	6	18	15	2338
Id. de la Universidad.	119	2	1282	13	—	—	19	5	8	—	1448
Id. del Parque.	14	—	87	—	349	2	28	—	35	—	515
Id. de Gracia.	70	23	979	3	—	—	14	—	12	6	1107
Id. del Taulat.	47	15	462	6	—	—	41	10	—	—	581
Id. de San Andrés.	18	3	577	4	—	—	—	2	—	—	604
Id. de Sans.	35	4	80	4	3	—	—	—	3	7	136
Id. de San Gervasio.	—	—	—	—	—	—	—	—	—	—	—
Id. de San Martín.	35	27	1596	1	3	2	8	1	8	—	1681
Id. de Las Corts.	4	4	215	3	4	2	7	1	5	8	253
Beneficencia domiciliaria.	—	16	—	16080	—	—	382	—	—	382	16860
Asilo del Parque.	—	5	3646	—	921	6	27	—	15	—	4620
TOTALES GENERALES.	648	203	16245	16229	1332	17	723	48	128	439	36012

Servicios de vacunación y revacunación durante el mes Agosto 1904

CENTROS	VACUNACIONES							Resultado			REVACUNACIONES							Resultado			Certificados expedidos...	
	De — 1 año.	De 1 á 5..	De 5 á 10..	De 10 á 15..	De + 15..	Total. . .	Varones..	Hembras..	Positivo..	Negativo..	Ignorado..	De 10 años.	De 10 á 15..	De + 15..	Total. . .	Varones..	Hembras..	Positivo..	Negativo...	Ignorado..		
Dispens.º Casas Consist..	2	1	1	1	1	5	3	2	.	.	.	5	4	2	4	10	5	5	.	.	10	15
Idem de la Barceloneta..	.	3	.	.	.	3	1	2	3	.	.	.	3	2	5	4	1	5	.	.	.	8
Idem de Hostafranchs..	.	.	1	.	.	1	1	1
Idem de Santa Madrona..	1	5	2	1	.	9	3	6	.	.	.	9	.	5	4	9	4	5	.	.	9	10
Idem de la Universidad..	.	3	.	.	.	3	2	1	.	.	.	3	1	2	2	5	2	3	.	.	5	19
Idem del Parque..	3	4	7	.	.	14	6	8	4	2	.	8	6	8	7	1	8	13	.	.	21	24
Idem de Gracia..	1	4	1	.	.	6	4	2	.	.	.	6	.	3	3	6	1	5	1	.	5	6
Idem de San Martín..	.	1	1	1	.	3	3	3	2	2	1	5	3	2	.	.	5	3
Idem del Taulat..
Idem de San Andrés..
Idem de Sans..	2	1	.	.	.	3	2	1	.	.	.	3
Idem de San Gervasio..
Laboratorio Microbiológº	.	.	1	1	1	2	1	1	1	.	.	1	.	1	1	1	.	1
Dispensario de las Cortis	.	2	1	1	1	5	3	2	.	.	.	5
Asilo del Parque..	.	.	4	6	5	15	10	5	.	.	15
Cárcel celular..
TOTALES..	9	24	18	10	8	69	89	30	8	2	.	59	16	25	161	224	99	84	9	64	85	

Servicios prestados por el Laboratorio Microbiológico durante el mes de Julio de 1904

Consultas de personas mordidas por animales..	167
Personas vacunadas contra la rabia ..	40
Curaciones de heridas causadas por animales ..	143
Perros vagabundos cazados en las calles de la Ciudad..	557
Perros devueltos á sus dueños pagando la multa..	128
Perros entregados á la colección zoológica del Parque ..	»
Perros entregados á la Facultad de Medicina..	»
Perros asfixiados..	426
Animales conducidos por sus dueños á las perreras de este Instituto para ser observados ..	52
Individuos vacunados contra la viruela..	2

DEMOGRAFÍA MÉDICA DE BARCELONA

COMPRENDIENDO LAS POBLACIONES AGREGADAS)

ESTADO de los enfermos asistidos en sus domicilios por los señores Facultativos del Cuerpo Médico Municipal, durante el mes de Agosto de 1904.

CLASIFICACIÓN DE LOS ASISTIDOS POR EDADES Y PERÍODOS DE LA VIDA

ENFERMEDADES INFECCIOSAS Y CONTAGIOSAS		Modifi- cación. Hasta 5 m.	CLASIFICACIÓN DE LOS ASISTIDOS POR EDADES Y PERÍODOS DE LA VIDA																											
			1.ª den- tición. De más de 5 m. a 5 a.		Transi- ción. De más de 5 a 6 años.		2.ª den- tición. De más de 6 a 13.		Puber- tad. De más de 13 a 20.		Nubili- dad. De más de 20 a 25.		Virili- dad. De más de 25 a 40.		Virili- dad descende. De más de 40 a 60.		Senec- tud. De más de 60 a 80.		Dece- pitud. De más de 80 años.		Totales parcia- les.		Totales gene- rales.							
			V.	H.	V.	H.	V.	H.	V.	H.	V.	H.	V.	H.	V.	H.	V.	H.	V.	H.	V.	H.	V.	H.						
Viruela.	{ Altas. Muertos. En tratamiento.			3 1 1		3 1 2	2 1 4	2 1 1	5 1 1	3 1 1	2 1 1									9 3 6	12 1 6	21 4 12								
Sarampión.	{ Altas. Muertos. En tratamiento.	1		5 4 1		3 1 2	1 1 1	1 1 1	1 1 1											15 8 4	23 8 4									
Escarlatina.	{ Altas. Muertos. En tratamiento.			1 1 1		1 1 1														1 1 1	2 1 2									
Angina y la- ringitis dif- térica. . . .	{ Altas. Muertos. En tratamiento.			1 1 1																	1 1 1									
Coqueluche.	{ Altas. Muertos. En tratamiento.			2 1 4	1 2 1	2 2 3	1 2 2	2 1 1	2 2 2						1					5 8 7	5 15 10									
Enfermeda- des tifoí- deas.	{ Altas. Muertos. En tratamiento.			1 1 1		1 2 2	3 1 3	1 3 4	2 2 4	1 1 1	3 1 1		3 2 1		1			1		3 2 9	5 4 10									
Enfermeda- des puerpe- rales.	{ Altas. Muertos. En tratamiento.										3 2 1		8 2 1							11 2 2	11 2 2									
Intermiten- tes palúdi- cas.	{ Altas. Muertos. En tratamiento.						1 1 1	1 1 1	1 1 1	1 1 1						1				2 1 2	3 1 2									
Disenteria..	{ Altas. Muertos. En tratamiento.								1 1 1	1 1 1				1 1 1						2 2 2	2 2 2									
Sífilis. . . .	{ Altas. Muertos. En tratamiento.								1 1 1	1 1 1			2 2 1							2 2 2	2 12 3	4 14 3								
Gripe. . . .	{ Altas. Muertos. En tratamiento.																													
Hidrofobia.	{ Altas. Muertos. En tratamiento.																													
Tuberculosis	{ Altas. Muertos. En tratamiento.			1 2 2	1 1 3	2 1 4	3 1 4	3 4 9	3 10 14	5 2 8	11 2 31	8 2 26	10 1 9	4 1 10	2 2 2	1 1 1				32 7 74	24 5 62	56 12 136								
Cólera. . . .	{ Altas. Muertos. En tratamiento.																													
Otras enferme- dades infe- ciosas y con- tagiosas. . .	{ Altas. Muertos. En tratamiento.	1		1 1 1	3 1 9	7 5 5	1 5 2	4 9 5	10 1 9	10 2 5	11 4 3	9 2 1	7 1 8	18 1 11	21 1 8	14 1 27	15 2 16	8 2 8	11 1 16	4 1 1	3 6 41	82 5 83	157 11 124							
Totales parciales. . . .		2	3	23	27	34	25	21	40	44	42	37	31	76	93	44	66	22	31	6	5	309	363	672						
Enfermedades comunes. . .	{ Altas. Muertos. En tratamiento.			5 1 3	4 2 7	49 6 31	65 7 42	26 1 18	30 2 12	36 2 33	37 2 40	30 1 18	50 1 54	11 1 43	38 2 48	53 1 135	132 3 60	48 1 91	97 3 22	21 5 52	46 5 103	3 8 7	6 19 248	787 39 727						
Totales parciales. . . .		9	13	86	114	45	44	71	79	49	104	23	81	103	268	111	188	46	103	7	9	550	1003	1553						
TOTALES PARCIALES DE ENFERMEDADES INFECCIOSAS		2	3	23	27	34	25	21	40	44	42	37	31	76	93	44	66	22	31	6	5	309	363	672						
TOTALES PARCIALES DE ENFERMEDADES COMUNES. .		9	13	86	114	45	44	71	79	49	104	23	81	103	268	111	188	46	103	7	9	550	1003	1553						
Totales generales. . . .		11	16	109	141	79	69	92	119	93	146	60	112	179	361	155	254	68	134	13	14	859	1366	2225						

RESUMEN

TOTALES PARCIALES	2	3	23	27	34	25	21	40	44	42	37	31	76	93	44	66	22	31	6	5	809	863	672
DE ENFERMEDADES INFECCIOSAS	2	3	23	27	34	25	21	40	44	42	37	31	76	93	44	66	22	31	6	5	809	863	672
TOTALES PARCIALES	9	13	86	114	45	44	71	79	49	104	23	81	103	268	111	188	46	103	7	9	550	1003	1553
DE ENFERMEDADES COMUNES. . .	9	13	86	114	45	44	71	79	49	104	23	81	103	268	111	188	46	103	7	9	550	1003	1553
Totales generales. . . .	11	16	109	141	79	69	92	119	93	146	60	112	179	361	155	254	68	134	13	14	859	1866	2225

Número de visitas efectuadas á estos enfermos, 16,080.—Han pasado al Hospital de Santa Cruz, 42.—Han pasado á la asistencia particular, 46.—Han pasado al Asilo del Parque, 3.—Operaciones practicadas, 16.—Certificaciones libradas, 352.—Servicios efectuados por los señores Auxiliares prácticos, 308.—Servicios efectuados por los Camilleros del Decanato, 74.

**Servicios prestados por la Sección 2.^a, ó de Higiene práctica
durante el mes de Agosto de 1904**

ENFERMEDADES QUE MOTIVARON LOS SERVICIOS	Desinfección domiciliaria				
	Soluciones an- tisépticas.	Desinfec- tantes Rascosos.	Ropas	Extracción de Ropas	
ÓBITOS					
Diabetes.	1	1	1	8	Ropas sometidas a gases antisépticos. 6626
Coqueluche.	7	7	7	7	Ropas esterilizadas con calor húmedo en la estufa Geneste. 4706
Difteria.	7	7	7	6	Objetos desinfectados en la cámara de fumigación. 5618
Disenteria.	1	1	1	1	Objetos destruidos por el fuego en el horno inodoro. 173
Escarlatina.	6	6	6	4	Servicios en el asilo del Parque y ce- menterios. 43
Enterocolitis.	1	1	1	1	TOTAL. 17166
Cangrena.	2	2	2	2	INSPECCIONES FACULTATIVAS
Fiebre tifoidea.	90	88	88	81	A domicilios y escuelas. 42
Otras infecciosas.	17	16	16	13	A lavaderos públicos, triperías, depó- sitos de estiércol, etc. 66
Puerperal.	6	6	6	4	TOTAL. 108
Sarampión.	8	6	6	5	TRÁFICO DE ROPAS USADAS
Tuberculosis.	85	81	81	68	Desinfección en las Casas de presta- mos, almacenes de ropas y muebles usados, triperías, etc. 809
Viruela.	34	34	34	28	Prendas extraídas y devueltas. 5615
Totales.	265	256	256	221	Prendas desinfectadas en los mismos establecimientos. 16840
					Bultos expedidos y tratados con ar- reglo a la R. O. del 22 Noviembre 1886. 1604
					Marchamos colocados. 1820
					Inspecciones y desinfecciones de tran- vías y ómnibus, coches de punto, carros y camillas. 25
					TOTAL. 26213
ENFERMOS					DESINFECCIÓN DEL SUBSUELO
Coqueluche.	1	4	1	1	Servicios especiales a establecim. pú- blicos, mataderos, mercados, etc. 42
Difteria.	3	7	4	3	Otros servicios a la desinfección per- tinentes. 38
Fiebre tifoidea.	54	296	18	15	Número de retretes desinfectados. 422
Cangrena.	1	1	1	1	Cloacas desinfectadas que represen- tan 2345 imbornales. 63
Lepra.	2	1	1	1	TOTAL. 565
Otras infecciosas.	2	3	2	1	Prendas entregadas al Asilo del Par- que. 70
Sarampión.	9	40	6	3	
Tuberculosis.	17	90	9	5	
Viruela.	81	365	50	41	
Totales.	170	806	91	69	
TOTALES GENERALES.	435	1062	347	290	

INSTRUCCIÓN

BIBLIOTECAS	Núm. de vólú- menes	OBRAS						
		Número de concu- rrentes.	Volumenes consul- tados.	Volumenes servi- dos a señoras.	Teología.	Jurispruden- cia y Artes.	Ciencias y Bellas letras.	Historia.
Universidad.	—	—	—	—	—	—	—	—
Arús.	2700	1226	1372	3	—	—	—	—

Tranvías y Ómnibus fijos.—Movimiento durante el mes

LÍNEAS	Longitud de la línea en kilómetros	Núm. de esta- ciones. . . .	EN SERVICIO				Pasaj. trans- portados. . .
			Máquinas.	Caballos.	Coches. . .	Viajes efec- tuados du- rante el mes Empleados en servicio.	
Barcelona a Badalona.	10	4	5	20	20	115	
Barcelona a San Martín.	8'500	2	1	20	3	25	
La Nueva Condal, Provenza al Parque.	8'400	1	1	65	15	44	