

# GACETA SANITARIA

DE BARCELONA

ÓRGANO DEL CUERPO MÉDICO MUNICIPAL

AGOSTO DE 1907

REDACCION Y ADMINISTRACION

CASAS CONSISTORIALES



## CONSEJO DE REDACCION

<i>Presidente.</i> . . . .	Dr. D. Ignacio de Llorens.
<i>Vicepresidente 1.º.</i> . . .	» » Mariano Durán y Borrell
<i>Id.</i> 2.º. . . .	» » Joaquín Teixidor
<i>Secretario.</i> . . . .	» » Juan Viñoly
<i>Vicesecretario.</i> . . . .	» » José Viñeta-Bellaserra
<i>Secretario de actas.</i> . . .	» » Antonio Baltá
<i>Vicesecretario de actas.</i> .	» » Carlos Alcobé
<i>Tesorero.</i> . . . .	» » Francisco Serrahima
<i>Bibliotecario</i> . . . .	» » Juan Pelegri
<i>Archivero perpetuo.</i> . . .	» » Fernando Cosp

## CUERPO AUXILIAR DE REDACCION

Dr. D. Federico Viñas Cusí	Dr. D. Francisco Ferrando
» » Tomás Collado	» » Rafael Dalí
» » Pedro Ribas Pujol	» » Martín Martí
» » Germán Hernández	» » Mariano Durán
» » Santiago Roure	» » Enrique Seguí

## CONDICIONES DE LA SUSCRIPCION

<i>España y Portugal.</i> . . . .	5	<i>ptas. año.</i>
<i>Extranjero.</i> . . . .	7'50	» »
<i>Ultramar.</i> . . . .	10	» »

## PAGO ANTICIPADO

La Gaceta Sanitaria de Barcelona se publicará una vez al mes.

Las obras que se remitan serán anunciadas; se les dedicará artículo bibliográfico cuando se reciban dos ejemplares.

La correspondencia, cambios, suscripciones y anuncios deben dirigirse á las Oficinas del periódico.

## SUMARIO

**Boletín Estadístico.**—Junio de 1907.

**DEMOCRATIA:** Cuadros demográficos comparativos por días y por distritos, sintéticos de la vitalidad humana, de mortalidad por edades, sexo y enfermedades que la determinaron; nacimientos según sexo y condición civil, por distritos.—Accidentes auxiliados en los dispensarios, clasificados por la causa que los produjo, y sexo.

**ASISTENCIA PÚBLICA Y DESINFECCION:** Servicios prestados por el Cuerpo Médico Municipal.—Id. de vacunación y revacunación.—Estado de los enfermos asistidos por la beneficencia municipal en Barcelona y en los pueblos agregados—Servicios prestados por el Laboratorio Microbiológico.—Id. por el Instituto de Higiene Urbana.—Reconciliamientos verificados en el Asilo Municipal del Parque.

**NOTAS VARIAS:** Instrucción: Bibliotecas.—Locomoción: Tranvías y Omnibus fijos.

**Sección oficial:** Policía Sanitaria de Barcelona.—**Sección científica:** Formas clínicas observadas en Barcelona de Febris Melitensis, por los Dres. don Francisco Gallart y D. Juan Ferrán, (Conclusión).—Tratamiento de las enfermedades del corazón de los viejos por el Dr. D. Fernando Hausmann. (Continuación).—Anuncios.

Mil pesetas al que presente cápsulas de sándalo mejores que las del Dr. Pizá, para la curación de las enfermedades de las vías urinarias.—Farmacia del Dr. Pizá.



# MIL PESETAS

AL QUE PRESENTE

## CÁPSULAS DE SÁNDALO

mejores que las del DR. PIZA, de Barcelona, y que curen más pronto y radicalmente las ENFERMEDADES URINARIAS sobre todo la blenorragia si va acompañada de hemorragia. Catorce años de éxito, premiado con medallas de oro en la Exposición Universal de 1888 y en la Exposición concurso de París de 1895 Unicas aprobadas y recomendadas por las Reales Academias de Medicina de Barcelona y de Mallorca: varias corporaciones científicas y renombrados prácticos diariamente las prescriben, reconociendo ventajas sobre todos sus similares.—Frasco, 14 rs.

### Cápsulas Eupépticas de Santalol (Arehol) Pizá.

*Nota de algunos medicamentos que constantemente tenemos capsulados. Advirtiéndole que á las veinticuatro horas queda cumplido cualquier encargo de capsulación que se nos haga.*

Oápsulas eupépticas	Rs.	Cápsulas eupépticas	Rs.
de		de	
Aceite fosforado. . . . .	10	Eter sulfúrico. . . . .	8
Aceite de hígado de bacalao puro. . . . .	10	Eucaliptol. . . . .	8
Aceite de hígado de bacalao creosotado. . . . .	12	Eucaliptol iodoformo y creosota. . . . .	12
Aceite de hígado de bacalao iodo-ferruginoso. . . . .	12	Eucaliptol iodoformo y guayacol. . . . .	12
Aceite de hígado de bacalao bromo-iodado. . . . .	12	Hemoglobina soluble. . . . .	12
Aceite de eñebro. . . . .	8	Extracto de cubebas. . . . .	12
Aceite de hígado de bacalao.—Bálsamo de Tolú y Creosota. . . . .	10	Extracto de helecho macho. . . . .	11
Aceite mineral de Gabián. . . . .	9	Extracto de hojas de matico. . . . .	10
Aloes sucotino. . . . .	8	Extracto de ratania y matico. . . . .	10
Apiol. . . . .	8	Febrífugas de bromhidrato de quinina y eucaliptol. . . . .	10
Bálsamo peruviano. . . . .	10	Glicerofosfato de cal. . . . .	12
Bisulfato de quinina. . . . .	8	Fosfato de cal y de hierro. . . . .	12
Bisulfato de quinina y arseniato-sódico. . . . .	8	Gomo-resina asafétida. . . . .	8
Brea, Bálsamo de Tolú y Creosota. . . . .	10	Guayacol. . . . .	10
Brea, vegetal. . . . .	8	Guayacol iodoformo. . . . .	10
Bromuro de alcanfor. . . . .	10	Hierro reducido por el hidrógeno. . . . .	9
Bromuro de quinina. . . . .	9	Hipnono. . . . .	12
Carbonato de creosota. . . . .	12	Ioduro de azufre soluble. . . . .	10
Carbonato de guayacol. . . . .	16	Iodoformo. . . . .	10
Clorotormo puro. . . . .	8	Lactato de hierro y manganeso. . . . .	10
Contra la jaqueca (bromuro de quinina, pautina y belladona). . . . .	12	Mirtol. . . . .	10
Copaiba puro de Maracabo. . . . .	12	Morrhual. . . . .	10
Copaiba y esencia de sándalo. . . . .	20	Morrhual creosotado. . . . .	14
Copaiba, esencia de sándalo y cubebas. . . . .	20	Morrhual y Glicerofosfato de cal. . . . .	14
Copaiba, esencia de sándalo y hierro. . . . .	20	Morrhualhiposofitos y cuasina. . . . .	9
Copaiba y cubebas. . . . .	16	Morrhual, fosfato de cal y cuasina. . . . .	14
Copaiba, cubebas y hierro. . . . .	16	Morrhual iodo ferruginoso. . . . .	14
Copaiba y brea vegetal. . . . .	14	Monosulfuro de sodio. . . . .	10
Copaiba y matico. . . . .	16	Pectorales de Tolú, clorato de potasa, óxido de antimonio y codeína. . . . .	8
Copabato de sosa y brea. . . . .	16	Pepsina y diastasa. . . . .	12
Creosota de Haya. . . . .	12	Pepsina y pancreatina. . . . .	12
Ergotina Bonjean. . . . .	8	Pepsina pancreatina y diastasa. . . . .	12
Esencia de eucaliptus. . . . .	10	Peptona de carne. . . . .	12
Esencia de trementina bi-rectificada. . . . .	8	Santalol (Arehol). . . . .	16
Esencia de cubebas. . . . .	16	Sulfuro de carbono. . . . .	8
Esencia de matico. . . . .	20	Sulfuro de carbono y iodoformo. . . . .	12
Esencia de sándalo puro. . . . .	14	Sulfato de quinina. . . . .	8
Esencia de Sándalo y Salol. . . . .	14	Terpinol. . . . .	8
Etelorado de asafétida. . . . .	10	Tenicidas (extr.º de kouso y helecho macho) . . . . .	20
Eter amílico valerianico. . . . .	10	Trementina de Venecia. . . . .	9
		Valerianato de quinina. . . . .	8


NOTA.—La universal aceptación que tienen todas nuestras Cápsulas, se debe á la pureza de los medicamentos que contienen, á su envoltorio delgado y eupéptico. Solubles y absorbibles y nunca producen fenómenos desagradables gastro-intestinales, debido á la pepsina y pancreatina.

### CANDELILLAS DEL Dr. PIZÁ

Para la curación de las enfermedades de la uretra; de sulfato de zinc, de sulfato de zinc y belladona, de tanino, de tanino y belladona, de iodoformo, de opio, etc., 12 rs. caja.—Al por mayor, 8 rs. caja.

Ventas al por mayor y menor FARMACIA DEL DOCTOR PIZÁ, Plaza del Pino, 6, y Beato Oriol, 1.—BARCELONA



**GLIMINA NADAL** Antidiabético, infalible de Limas de mar.  
Pedir literatura.—Tarragona. 



# Elixir Digestivo

DE

## JIMENO

PEPSIN. Y PANCREATINA EN ESTADO NATURAL, Y DIASTASA.

**DIGESTIVO COMPLETO** de los alimentos grasos, azoados y feculentos. -- **EXCITANTE PODEROSO DE LA DIGESTION**, por hallarse compuesto de los jugos pépsico y pancreático naturales, con sus inherentes ácidos, sales y principios inmediatos. Está reconocido este digestivo como preparación de alta novedad.

-- **PRINCIPALES INDICACIONES.** -- Apépsia (falta de apetito), dispepsias ácidas y flatulentas, digestiones pesadas, vómitos de los alimentos y vómitos de las embarazadas.

FARMACIA DEL GLOBO, PLAZA REAL, 4, BARCELONA, Y EN TODAS LAS DE LA PENÍNSULA

## JARABE DE HASCHISCH BROMURADO DEL DR. JIMENO

Compuesto de Haschisch y Bromuro de Estroncio, Litio y Manganese. Tónico y sedante nervioso poderosísimo. Especialmente recomendado en la Enagenación mental, Neurastenias con manifestaciones de *escitabilidad*, insomnio, etc., y en las Dismenorreas ó menstruaciones dolorosas.

FARMACIA del GLOBO del Dr. JIMENO, Plaza Real, 1. Barcelona.

## PIPERACINA JIMENO

GRANULAR EFERVESCENTE

Tratamiento de la diatesis úrica, reumática, gota, cálculos y diabetes

FARMACIA del GLOBO del Dr. JIMENO

Plaza Real, 1. — BARCELONA —

## SULFURINA JIMENO

SULFURO DE CALCIO Y GLICERINA

Superior á todas las aguas y preparados sulfurosos para curar las enfermedades herpéticas, así internas como externas. Irritaciones de la garganta, pecho, estómago, vejiga, etc.; úlceras en las piernas, costras secas ó húmedas en la piel, etc., etc.

FARMACIA del GLOBO del Dr. JIMENO

Plaza Real, 1. — BARCELONA —

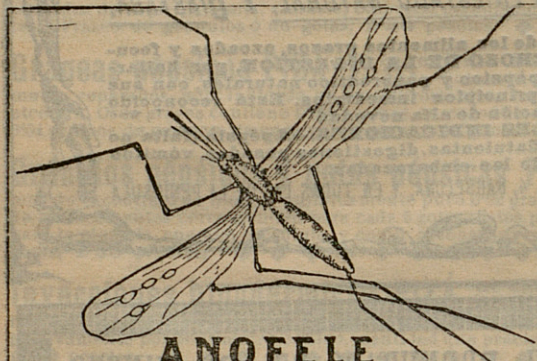


# ESANOFELE

(CONTRA VENENO DEL MOSQUITO)

Previene el paludismo y lo cura en todas sus formas.

Curación radical de las fiebres de Barcelona



MOSQUITO QUE PROPAGA LA FIEBRE PALÚDICA

quier otro tratamiento, con la seguridad de que después no lo abandonarán nunca.

**Depósito general: D. ALFREDO ROLANDO**

**BARCELONA, Bajada S. Miguel, 1**

Se encuentra en todas las buenas farmacias

*Dosis curativa: 6 pildoras diarias por quince días.*

*Dosis preventiva y reconstituyente: 2 pildoras diarias.*

Rogamos á los señores Doctores, que lo ensayen en los casos que resultaron incurables con cualquier otro tratamiento,

queréis la salud :



## FERRRO-QUINA BISLERI

Reconstituyente poderoso,

Tónico eficaz, Aperitivo higiénico

Es un tónico limpio por estar preparado directamente con las tres cortezas de quina y no con extractos; de olor aromático, sabor agradable, bien tolerado por los estómagos más delicados y perfectamente asimilable.

Da apetito, sangre y vigor.

De venta en todas las buenas Farmacias y Droguerías

DEPOSITO: ALFREDO ROLANDO, Bajada San Miguel, núm. 1  
**BARCELONA**



# GACETA SANITARIA DE BARCELONA

REVISTA CIENTIFICA MENSUAL

## Sección Oficial

### POLICÍA SANITARIA DE BARCELONA

Núm de los expedientes	INSPECCIONES
2, 13, 24, 28, 26, 40 41, 46, 47, 50, 51, 53, 56, 57, 62, 63, 68, 71, 72, 74, 76, 78, 79, 25, 39, 43 y 44	Criaderos de animales domésticos en las habitaciones.
26 27, 30, 38, 45, 48, 55 y 64.	Depósitos de letrinas.
14, 20, 41, 52, 75 y 77.	Estercoleros.
2, 3, 12, 19, 42, 48 y 59.	Pozos sucios
11, 18, 23, 34 y 35.	Focos de viruela.
5, 51 y 70.	Vaquerías
7 y 32.	Casas de dormir
25 y 80.	Triperías.
9 y 52.	Focos de sustancias putrefactas
1 y 10.	Cunetas
6.	Depósito de paja y alfalfa.
3.	Sifones retretes.
4	Hierro viejo, vidrios y huesos.
16	Cochería.
17	Fabricación de cigarrillos de colillas.
22	Kiosco sucio.
51	Almacenes y patios sucios
66	Barracas
69.	Cloacas
60.	Lavaderos
65	Depósitos de agua



## ESCUELAS PÚBLICAS INSPECCIONADAS

Niños. . . . .	78
Niñas. . . . .	77
Párvulos. . . . .	35

## NIÑOS RETIRADOS DE LAS MISMAS

Por Coqueluche. . . . .	7
» Tiña. . . . .	5
» Oftalmías diversas. . . . .	11
» Convalecientes de infecciosas. . . . .	9
» Ulceras en supuración . . . . .	3
Retretes desinfectados . . . . .	14
Desinfecciones domiciliarias ordenadas. . . . .	1147

Barcelona 1.º de agosto de 1907

V.º B.º

El Jefe del Cuerpo Médico Municipal,

El Vice-Decano, Jefe de Policía Sanitaria,

José Macaya

Ignacio de Lloréns

Sección Científica

## FORMAS CLÍNICAS OBSERVADAS EN BARCELONA

DE

## FÆBRIS MELITENSIS

*(Conclusión)*

La medicación antipirética está indicada en el caso de que la temperatura alcance una elevación considerable ó se mantenga elevada por mucho tiempo, ó cuando se trate de individuos ancianos, débiles, cardíacos ó alcohólicos que no pueden soportar por mucho tiempo una temperatura febril excesiva, ó de mujeres embarazadas, en las cuales la fiebre puede ocasionar el aborto.

Los medios de tratamiento antitérmico obran unos física y otros químicamente. Los primeros consisten en el empleo de bajas temperaturas sobre la superficie del cuerpo, ya en forma de baño general frío, fresco, templado, ya en forma de afusiones frías, envolturas mojadas ó simples lavados.

Químicamente se obtiene la antitermia por medio de medicamentos que, administrados al interior, rebajan la temperatura.



En la medicación antipirética pueden probarse los baños, la *fenacetina*, la *quinina*, la *lactofenina*, el *fenocol*, la *antipirina* y otros.

El tratamiento hidroterápico en todas sus formas es el más importante, el que da mejores resultados y el que siempre hemos preferido, aunque no nos han dado resultado tan satisfactorio como en otras infecciones, por ejemplo el tifus abdominal; digo no tan satisfactorio, en el sentido de rebajar la temperatura, ya que siempre, ó casi siempre, hemos logrado efectos tónicos sobre el sistema nervioso, aumentando la energía y el vigor funcional, despejando la inteligencia, facilitando la respiración, la circulación, la digestión y la secreción renal.

A pesar de no ser partidarios de muchos de los antipiréticos internos, explicaremos las ventajas é inconvenientes de cada uno de ellos, según hemos tenido ocasión de ensayar.

De todos ellos damos la preferencia á la *quinina*, que no tiene acción desagradable y á veces se logra rebajar la temperatura; aunque para ello se necesitan en los adultos á lo menos 2 gramos, lo mejor es administrarla en enemas y por vía hipodérmica, pues ya sabemos las alteraciones que sobre el estómago produce.

La *fenacetina* la hemos ensayado dos veces sin resultado.

La *lactofenina* la hemos administrado cuando los enfermos estaban excitados ó insomnes, pues parece tener una acción sedante sobre el sistema nervioso.

El *fenocol* es también muy inseguro en sus efectos.

La *antipirina* no la hemos probado y la consideremos contraindicada, pues para obtener algún efecto es necesario administrarla á dosis tan altas que producen una sedación cardíaca enorme. Lo mismo decimos de la *cairina* y *talina*.

Hemos de tener siempre en cuenta que todos los antifebriles internos tienen la desventaja, respecto á los baños, de no ser vigorizantes.

Hemos ensayado las embracaciones cutáneas con guaya-col para rebajar la temperatura, pero no hemos obtenido resultados muy satisfactorios, pues para producir un descenso apreciable se necesitan cantidades de guaya-col que provocan estado de colapso.



El sopor desaparece muchas veces con el uso de los baños, y cuando se trata de personas debilitadas hay que administrarles los alcohólicos en cantidad crecida.

Cuando es muy graduada la sequedad de la boca se debe remojar dicha cavidad con un poco de agua ó con un paño húmedo.

La debilidad cardíaca se combatirá con grandes dosis de alcohol, café concentrado, té, champañ y medicamentos que, como la cafeína, esparteína, estrofantus, convalaria, son tónicos de la fibra cardíaca, administrándolos por la vía gástrica ó hipodérmica.

El meteorismo se corregirá friccionando el vientre con aceite de manzanilla, trementina, fomentos templados y enemas tibios.

Si nos amenaza la formación de decúbitos, se colocarán almohadas de aire ó de agua debajo del enfermo, cambiándole continuamente de posición.

### HISTORIAS CLÍNICAS

*Observación n.º 1.*—M. P., de 38 años, casada, con cuatro hijos: no tiene antecedentes patológicos familiares ni personales; el 20 de agosto de 1902 sintió malestar general, quebrantamiento, gran cefalalgia; existían, además ligeros fenómenos de catarro gastro-intestinal con gran estreñimiento; á los tres ó cuatro días tuvo que guardar cama por la cefalalgia y la fiebre: el termómetro marcaba 39'8°, el pulso lento, 84 pulsaciones, fué engolfando en el mal y aumentando los fenómenos de catarro gástrico, viniendo vómitos; el hígado y bazo estaban ligeramente abultados y sensibles á la presión; el sensorio estuvo íntegro durante toda la enfermedad, presentándose tan solamente en las elevaciones térmicas cierto estado de sopor: en el aparato respiratorio se notaban ligeros fenómenos de catarro bronquial; la región renal estaba normal, así como también lo era la cantidad y la composición de la orina: la curva térmica fué muy característica; el primer día que observamos á la enferma estaba á 39'8°, al siguiente llegó á 40'5° y se mantuvo alta durante ocho días (sudores profusos en todas las elevaciones térmi-



cas), al cabo de los cuales vino un descenso brusco hasta  $36^{\circ}9'$  viniendo después una recaída con iguales síntomas que la otra invasión, recaída que duró doce días, oscilando las temperaturas entre  $39^{\circ}5'$  y  $40^{\circ}6'$ ; volvió otra vez el descenso rápido, manteniéndose por espacio de cuatro días á la normal y por debajo de ella, presentándose otro ascenso pequeño de medio grado que duró nueve días, después de los que vino la convalecencia; en ésta se presentó una neuralgia del ciático que fué muy rebelde. El tratamiento fué casi expectante, no teniéndose que combatir otro síntoma que los vómitos, y administrando alguno que otro día el baño tibio; probamos la quinina en los ascensos y no dió ningún resultado.

De momento se hizo el diagnóstico de una infección intestinal de carácter tifoideo, pero al venir el descenso tan rápido á los ocho días hizo cambiar nuestro diagnóstico en sentido de un catarro gastro-intestinal simple, pero al observar que á los seis volvía á subir la temperatura, fué entonces cuando vino la discrepancia; quien dijo si se trataba de paludismo, quien de una coli-bacilosis y hubo quien con con razón pensó en la fiebre recurrente. Se hizo el examen de la sangre para buscar el espirilo y el hematozoario, pero los resultados fueron negativos, como fué negativa también la sero-reacción con el coli-bacilo, hasta que por fin fué ensayada la sero-diagnosís con el coco de Bruce, dando resultados positivos. El índice de aglutinación era de  $1 \times 40$ .

*Observación n.º 2.*—F. C., 22 años, soltero, sin antecedentes patológicos: empezó la enfermedad el 15 de enero de 1903 por pérdida del apetito, cansancio y ligera cefalalgia; estuvo así 5 ó 6 días, al cabo de los cuales tuvo que guardar cama por acusar gran dolor en todo su cuerpo y por la fiebre; fuimos llamados á los dos días de estar en cama el enfermo y encontramos lo siguiente: nada en su hábito exterior, inteligencia clara y despejada, fenómenos de catarro gástrico muy ligeros, gran estreñimiento, ligero timpanismo con dolores abdominales, bazo é hígado ligeramente congestionados; nada digno de ser notado en ningún otro aparato; la temperatura llegaba á  $40^{\circ}5'$ , el pulso en relación con la misma. La curva térmica fué la siguiente: osciló entre  $39^{\circ}5'$  y  $40^{\circ}6'$  durante los primeros veinte días, después de los cuales fué descendiendo lentamente hasta llegar á la nor-



mal á los veintiocho días; luego tuvo siete días de apirexia, subiendo otra vez la temperatura de una manera lenta á  $40^{\circ}3'$  permaneciendo alta durante veinticinco días, viniendo después otro descenso lento, oscilando en  $37^{\circ}5'$  y  $37^{\circ}7'$  durante este período, veintidós días después de los cuales quedó apirético y convaleciente, presentándose en este período dolor en las articulaciones escapulo-humeral y de la muñeca con gran hinchazón de las mismas y además neuralgia del testículo izquierdo; el tratamiento fué igual al anterior, con la diferencia de que la balneación fué más duradera; este caso, como se ve, es bastante parecido al precedente, pero con la diferencia de que así como en el primero la elevación de la temperatura era súbita, en éste se verificaba de un modo lento.

El diagnóstico osciló entre un paludismo, una tifoidea y una gripe de forma anómala, demostrándose por la sero-reacción que se trataba de un fiebre mediterránea.

*Observación n.º 3.*—N. N., 23 años, sin antecedentes patológicos que tengan relación alguna con el proceso morboso; empezó por trastornos del aparato digestivo en forma de catarro gástrico con fenómenos acentuados de faringitis y amigdalitis; existía, además, gran estreñimiento, ligera hipertrofia del bazo; en la orina pudimos comprobar la reacción diazoica de Erlich, nada de particular en ningún otro aparato, á excepción del respiratorio, en el cual se presentaron al cabo de algunos días fenómenos de catarro bronquial. La curva térmica fué la siguiente: empezó por temperaturas de  $38^{\circ}$  por espacio de varios días, al cabo de los cuales ascendió á  $40^{\circ}$ , teniendo remisiones matutinas de  $39^{\circ}$  y  $38^{\circ}8'$ ; así estuvo veinticuatro días, después de los cuales empezó á descender, oscilando entre  $38^{\circ}5'$  por las tardes y  $37^{\circ}7'$  por las mañanas, estando así quince días, después de cuyo período fué bajando paulatinamente hasta llegar á la normal á los cincuenta días, entrando en una franca convalecencia.

El diagnóstico lo hicimos de momento, todos, de fiebre tifoidea, pero al observar que no se presentaba el exantema, ni diarrea, ni ningún otro síntoma tifódico, nos obligó á practicar la sero-reacción, siendo, con gran sorpresa nuestra, positiva para la fiebre mediterránea.

En la convalecencia se presentaron dolores en la articula-



ción tibio-tarsiana con hinchazón de la misma, además orquitis izquierda y pleuresía derecha sin exudado.

Tratamientos: ninguno de los antipiréticos químicos nos dió resultado; la quinina fué el único que rebajaba la temperatura algunas décimas. La balneación tampoco nos dió grandes resultados, pues su acción no era tan duradera como en los otros casos. Las afusiones frías y la envoltura mojada fueron bien.

*Observación n.º 4.*—J. N., 31 años, soltero, cargador del muelle; su padre murió tuberculoso, su madre cardíaca, sus hermanos gozan de perfecta salud, tan sólo hay uno de 15 años que tiene una artritis tuberculosa de la rodilla; empezó la enfermedad en enero de 1902, por malestar general y ligero frío, ligeros trastornos del aparato digestivo, estreñimiento; cuando nosotros pudimos observar al enfermo habían pasado ya unos cuantos días desde el comienzo de la enfermedad; habían desaparecido los fenómenos de catarro gástrico, la lengua no estaba nada saburral, sin embargo había ligero aumento de las líneas pleximétricas del hígado y bazo; la región renal algo aumentada de volumen, la cantidad de orina normal, pudiendo comprobar en ella la existencia de albúmina, fenómenos de congestión en el pulmón izquierdo: al cabo de algún tiempo de la enfermedad, reaparecieron los fenómenos de catarro gástrico, coincidiendo con aumento de temperatura bastante considerable; se presentaron fenómenos de hipóstasis, cayendo el enfermo en la más profunda enemía: después de un largo período de pirexia logró llegar á la normal, y cuando ya no pensábamos en el proceso morbozo, volvió á reaparecer la temperatura de una manera tan brutal, que el enfermo murió á los quince días. La curva térmica fué la siguiente: empezó por temperaturas de 38°, que á los pocos días subieron á 40'4°, oscilando entre ésta y 39'5° por espacio de doce días, al cabo de los cuales vino un descenso, mateniéndose la temperatura entre 39° y 38'5° por espacio de veintiocho días, al fin de cuyo período volvió á bajar la temperatura, oscilando entre 38° y 37'5°, manteniéndose así por espacio de veinte días (el enfermo parecía realmente un esqueleto); hubo un ascenso llegando la temperatura á 39°, manteniéndose así dos días en el período anterior; vino luego otro período igual en que la temperatu-



ra subió lentamente á 40'5°, volvió á bajar paulatinamente oscilando entre 38'3° y 37'8°, manteniéndose así veintidós días, bajando luego á la normal, viniendo un período de apirexia que duró sesenta días, al cabo de los cuales sin saber por qué, volvió á subir la temperatura llegando á los pocos días á 40° y presentando la curva un cuadro clásico de intermitente, manteniéndose por espacio de doce días entre 39° y 42'3° al fin de los cuales murió y en cuya autopsia se encontraron las lesiones que cito en la anatomía patológica, pues fué este caso el que me sirvió de guía para la descripción de la anatomía patológica.

Como se ve, el cuadro es parecido al principio á las observaciones 1 y 2, pero así como en aquellos en los períodos de descenso la temperatura bajaba hasta la normal, en este caso no, pues el enfermo no tuvo en la primera parte de su enfermedad ningún día de apirexia; además, en este caso lo más notable es la transformación del tipo remitente en intermitente al cabo de sesenta días de estar apirético. La sero-diagnos, como es de suponer, fué positiva para la fiebre de Malta, no tan solamente en la primera fase de la enfermedad, sino en su período último ó intermitente. A más, se hizo también el examen de la sangre en este último período para buscar el hematozoario, pero fué negativo, lo que demuestra que no eran los excesos de naturaleza palúdica. La aglutinación en este último período es de  $1 \times 700$ .

Tratamiento: en el primer período se ensayaron los anti-piréticos, siendo los baños los únicos que dieron resultado: en el segundo período se ensayó la quinina á grandes dosis, administrándola en el momento en que el enfermo estaba apirético, cada día los ascensos eran mayores. Los baños fueron de efecto nulo en este período.

Complicaciones: no se presentó más que pleuritis derecha en el primer período de la enfermedad.

Estas historias clínicas creo son suficientes para formarse cargo de los distintos modos de evolucionar la enfermedad en Barcelona.

DR. FRANCISCO GALLART

En colaboración con el

DR. JUAN FERRÁN



## TRATAMIENTO DE LAS ENFERMEDADES DEL CORAZÓN DE LOS VIEJOS

por el Dr. D. FERNANDO HAUSMANN

(Continuación)

El empleo de la gimnasia exige, á mas de un corazón capaz de desplegar mayor fuerza, unos vasos que no se resientan del aumento y velocidad de la corriente. No estando en estas condiciones el corazón senil, debemos renunciar sistemáticamente al procedimiento de Oertel, ó cura de terreno.

Son, en cambio, utilizables los procedimientos de gimnasia sueca, ó gimnasia pasiva; éstos influyen en la circulación periférica activándola, aligeran el corazón sin ostigarle, y son, sobre todo, útiles, y con ellos el masaje muscular en los casos en que, sin haber llegado á una situación desesperada, se impongan largas temporadas de reposo absoluto.

Otro de los medios terapéuticos que actúa sobre la circulación de la sangre, y especialmente sobre el corazón vigorizándole, consiste en el empleo de los baños que contienen ácido carbónico. El primero que empleó dichos baños en cárdioterapia fué Augusto Schott, médico de Nauheim, en cuyo método especial de tratamiento de cardíacos se asocian convenientemente los ejercicios y los baños.

Consisten los ejercicios en una serie de movimientos del tronco y de las extremidades, practicados siempre ordenada y lentamente, y cuya extensión y duración se va aumentando progresivamente, lo mismo que los baños, que, cortos, calientes, pobres en sales y ácido carbónico al principio, van aumentando también en duración y concentración, á la par que se les disminuye su temperatura.

No es aquí oportuno exponer en detalle la técnica del método de Schott, ni mucho menos de los balnearios que poseemos, análogos al de Nauheim, ni el medio de preparar baños carbónicos artificiales, tanto más cuanto demostraremos inmediatamente lo ineficaz ó pernicioso del método en los cardíacos ancianos.

El método de Schott, como el método de Oertel, los baños, como la gimnasia, producen los mismos efectos sobre



el estado del órgano cardíaco; disminuyen la frecuencia del pulso, aumentan su volumen y tensión, y, hasta se ha dicho, que cuando existe dilatación cardíaca, la disminuyen, acercando á su sitio normal el choque de la punta.

El tratamiento se funda en la suposición de que los cambios expuestos se acentúan cada vez más, se hacen más duraderos, y finalmente permanentes.

De lo expuesto parece que podría *á priori* deducirse que el método de Schott sería un procedimiento terapéutico ideal en el tratamiento de las cardiopatías seniles; pero, antes de aceptarlo, es preciso averiguar si los efectos antedichos son constantes, el mecanismo de acción de dicho método y sus resultados prácticos en los cardiopatas viejos.

Respecto al primer extremo, baste decir que siempre que se ha empleado dicho método en los casos de lesiones aórticas y coronarias y en toda suerte de cardíacos graves los efectos han sido contraproducentes, produciéndose frecuentemente la agravación de los estados hiposistólicos, síncope, fuerte disnea, aumento de las dilataciones cardíacas, y casi siempre, disminución de la tensión arterial.

Todo lo dicho se comprenderá fácilmente si llegamos á ponernos de acuerdo respecto al mecanismo de acción de dichos baños. Hase supuesto que los baños y los movimientos pasivos característicos del método de Schott, determinan una dilatación fisiológica de los capilares cutáneos y musculares, con lo que disminuyen las resistencias periféricas y se aligera el trabajo del corazón. Si así fuese, sería realmente el método de Schott en teoría el desideratum terapéutico en el primer período de las cardiopatías seniles; pero prueba lo inexacto de esta hipótesis el que, en los casos en que el empleo de dichos baños se muestra eficaz, el pulso se retarda, lo que está en manifiesta oposición con el hecho de la disminución de resistencias periféricas, que tiende siempre á acelerar el pulso.

¿Cuál es, pues, el mecanismo por el cual obran los baños de ácido carbónico vigorizando el corazón? No pudiendo admitirse una absorción de los componentes del baño á través de la piel, debe atribuirse su efecto á una acción refleja que la temperatura del baño por una parte, las sustancias disueltas y principalmente el ácido carbónico que, despren-



diéndose excitando los nervios sensitivos de la piel, producen la contracción de los vasos viscerales dando lugar á un aumento de la presión sanguínea, siempre que el corazón sea capaz para este aumento de trabajo, constituyendo entonces estos baños una verdadera gimnasia, como decía Schott, para los corazones débiles.

Pero, para que estos baños puedan desplegar sus efectos, se necesita, como para los métodos cinesiterápicos, un corazón que tenga capacidad contráctil suficiente para aumentar su trabajo, estando, por lo tanto, contraindicados cuando los trastornos circulatorios son muy acentuados, cuando existen profundas alteraciones del miocardio, ó cuando están lesionados sus vasos nutricios, circunstancias que se encuentran casi siempre reunidas en las cardiopatías de los viejos. El método de Schott es, pues, inútil y á menudo perjudicial en las enfermedades del corazón de los viejos, pues el aumento de resistencias periféricas que produce, y á las que no puede el corazón combatir, producen con frecuencia en este órgano un aumento de sus dilataciones por éxtasis, con todas sus desagradables consecuencias; por ello debemos rechazarlo constantemente en las enfermedades del corazón de los viejos.

### III

#### VALOR DE LOS TONOS CARDÍACOS Y EN ESPECIAL DE LA DIGITAL EN LAS CARDIOPATÍAS SENILES

La indicación de los tónicos cardíacos se presenta en las cardiopatías al aparecer los primeros síntomas de la hiposistolia; esta medicación soberana está limitada á un corto período del ciclo evolutivo de las enfermedades del corazón; en las cardiopatías compensadas no es todavía útil, en la verdadera asistolia, cuando el corazón no está solamente fatigado, sino también degenerado, ya ha pasado la oportunidad de su indicación.

Así se comprende que en el ciclo de las cardiopatías seniles, la indicación de este medicamento es limitadísima, aun en las primeras manifestaciones hiposistólicas; en el viejo, cuando una fibra cardíaca deja de contraerse, no es



por agotamiento, á consecuencia de obstáculos que tiene que vencer, sino por razón del proceso íntimo que destruye su vitalidad; así pues, un tónico-cardíaco, que fuera exclusivamente muscular, sería casi del todo inútil en las cardiopatías seniles, por la misma razón que lo sería en las miocarditis agudas ó crónicas.

Pero la acción de los medicamentos tónicos del corazón no es tan sencilla; obran sobre la fibra, pero también sobre los vasos, sobre el sistema nervioso y aún, al obrar sobre estos elementos, se conducen individualmente de modos diversos, resultando de ello, por una parte, acciones especialmente utilizables en nuestro caso particular de cardioterapia, y, por otra, acciones peligrosas en el mismo que hay que saber evitar.

Vamos á exponer estas particularidades empezando por la digital, que tomaremos como tipo, refiriendo luego á ella las diferentes acciones de los restantes.

La digital no es el opio, ni la quina, ni el alcohol del corazón; no es el medicamento de las afecciones mitrales, ni tiene una acción específica sobre un elemento determinado del corazón, ni una determinada región del mismo, como quería Germain Sée y Openhowsqui; su acción cardíaca es total, es un regulador tanto como un vigorizador sobre el corazón derecho como sobre el izquierdo, sobre los ventrículos como sobre las aurículas, sobre el miocardio como sobre los nervios y los vasos, aunque estas acciones no tengan la misma intensidad é importancia.

En nuestro caso tenemos perdida ó por lo menos muy comprometida la acción sobre el músculo; nos quedaría como más aprovechable la acción vascular y nerviosa: la acción vascular se pierde en gran parte con la desaparición del tono y elasticidad de los vasos; la acción nerviosa, aparte de que es la menos importante y evidentemente inferior á la de otros medicamentos, es sobre todo una acción frenadora sobre el vago que, aunque utilísima en otras ocasiones, no es la que necesitan los viejos cardiópatas; la única acción indiscutiblemente útil de la digital, sería la que ejerce sobre el simpático, demostrada por F. Frank.

(Se continuará)



---

---

## **DISCURSO LEIDO**

EN LA

REAL ACADEMIA DE MEDICINA Y CIRUGÍA DE BARCELONA

*en el acto de la recepción del académico electo*

Dr. D. Mariano Batllés y Bertrán de Lis

---

## **DISCURSO DE CONTESTACION**

DEL

Dr. D. Miguel A. Fargas y Roca

ACADÉMICO NUMERARIO

---

---

## **MENDICIDAD Y BENEFICENCIA EN BARCELONA**

POR

**D. Miguel González y Sugrañes**

Esta importante obra, forma un volumen en 4.º de 416 páginas.  
Se vende al precio de **5 pesetas** el ejemplar, en las principales librerías.

Los pedidos deben dirigirse á la casa editorial Henrich y C.<sup>a</sup> en comandita, Calle de Córcega.—Barcelona.

---

---

DISPONIBLE

---

---




XX

Las mejores  
irrigaciones alcalinas  
se preparan con las

**SALES**  
timoladas

DE



MEDIANA

DE

**ARAGÓN**

De venta en todas las principales farmacias y droguerías la

# CAJITA SALUS

conteniendo 6 paquetes sales para Seis irrigaciones

Precio 1 peseta

XX

DISPONIBLE

XX



# AGENDA MÉDICO-QUIRÚRGICA

## DE BOLSILLO

ó

### MEMORÁNDUM TERAPÉUTICO, FORMULARIO MODERNO

### Y DIARIO DE VISITA

### PARA 1907

Y USO DE LOS MÉDICOS, CIRUJANOS Y FARMACÉUTICOS

BAJO LA DIRECCIÓN FACULTATIVA

**DEL DR. D. GUSTAVO REBOLES Y CAMPOS**

CONTIENE: *El diario en blanco, para la anotación de las visitas que se tengan que hacer, el número de ellas y la clase de servicios prestados, así como el nombre y domicilio de los clientes y honorarios que se perciban.*—Calendario.—Tarifa de correos.—**Memorándum de terapéutica médico-quirúrgica y obstétrica.**—Formulario magistral y de medicamentos modernos.—Tablas de posología.—Venenos y contravenenos.—*Aguas minerales.*—Leyes y decretos publicados el año anterior.—Escuelas y Facultades.—Academias de toda España.—Cuerpo de Sanidad militar.—Sección de Sanidad de la Armada.—Cuadros generales de la enseñanza de las Facultades de Medicina, Farmacia y Veterinaria de toda España.—Arancel de derechos que devengan los médicos.—Sociedades médicas.—Colegio de Farmacéuticos.—Médicos forenses.—Hospitales.—Museos.—Periódicos.—Lista de los facultativos.—Calles.—Tarifa de coches y tranvías, con las últimas salidas de éstos.

## MEDICAMENTOS

**Una nomenclatura de medicamentos nuevos**

PRECIOS

EN PROVINCIAS

*Pesetas*

En tela á la inglesa. . . . .	3'00
Con seda y cantos dorados, Agenda dividida en dos partes. . . . .	4'00
Con papel moaré, Agenda dividida en dos partes. . . . .	3'00



# OBRAS PUBLICADAS

POR EL

**Dr. VIÑETA BELLASERRA**

---

Consulta especial para las enfermedades de la piel,

del cabello, específicas y externas de las vías urinarias

Recibe de 3 á 5

**Técnica de la auscultación pulmonar**, para uso de los estudiantes en Medicina, por el doctor Lasègue, versión española por J. Viñeta Bellaserra.—Año 1881. Barcelona.

**La Difteria de la piel**.—Unico folleto completo en su clase.—Año 1882. Barcelona.

**La sífilis como hecho social punible** y como una de las causas de la degeneración de la raza humana.—Año 1886. Barcelona.

**Profilaxia de la Sífilis en el niño y la nodriza**, por medio de la lactancia animal, particularmente en las Maternidades y Casas de Expósitos.—Año 1889. Barcelona.

**Argentona y sus aguas minero-Medicinales**.—Año 1890. Barcelona.

**Le Naphtol dans les maladies de la peau.—Action de l'Acide picrique sur la peau étudiée au point de vue médico-légal**.—Año 1892.—(*Extrait du Comptes Rendus du Congrès de Paris, Août 1889.*) Barcelona.

**Los Epiteliomas cutáneos**.—Año 1899. Barcelona.

**La Higiene en la Primavera y sus relaciones con el funcionalismo cutáneo**.—Año 1900. Barcelona.

**La Leprodermia**.—Año 1904. Barcelona.

**La Chique**.—Año 1904. Barcelona

DOMICILIO DEL AUTOR:

**CALLE CÓRTEZ, 652, 2.º BARCELONA**

(ENTRE CLARIS Y LAURIA)







# ESPECIALIDADES DEL DR. AMARGÓS

PREMIADAS EN LAS EXPOSICIONES UNIVERSALES DE PARÍS 1900 Y BARCELONA 1888

*Aprobadas y recomendadas por la Facultad Médica  
de España y América*

Recomendamos para los convalecientes y personas delicadas el

## VINO AMARGÓS

Tónico, nutritivo, de Peptona, Quina, Coca del Perú y vino de Málaga que estimula el apetito, activa la nutrición y restablece las fuerzas

Recomendamos para favorecer el trabajo intelectual y curar la neurastenia el

## VINO VITAL AMARGÓS

al extracto de Acanthea virilis compuesto

Poderoso reparador y estimulante de las fuerzas físicas é intelectuales.

Recomendamos para los niños débiles, raquíticos y escrofulosos el

## VINO IODO TÁNICO FOSFATADO AMARGÓS

que fortalece, robustece y purifica

substituyendo con ventaja al aceite de hígado de bacalao y sus emulsiones.

Recomendamos para curar las enfermedades del estómago é intestinos el

## ELÍXIR CLORHIDRO PÉPSICO AMARGÓS

de Pepsina, Colombo, Nuez vómica y Ácido clorhídrico  
delicioso medicamento que suple en los enfermos la falta de jugo gástrico, elemento indispensable para hacer una buena digestión

Recomendamos para curar las enfermedades nerviosas el

## ELÍXIR POLIBROMURADO AMARGÓS

que calma, regulariza y fortifica los nervios. Su acción rápida y maravillosa en la Epilepsia (mal de San Pau), Corea (bailé de San Vito), Insomnios, Histerismo, Vértigos, Neuralgias, Palpitaciones, Convulsiones, Temblores, Desvanecimientos, Agitación nocturna, etc. Más activo y mejor tolerado que los jarabes de naranjas y de bromuro potásico.


El Elixir polibromurado Amargós, lo constituyen los bromuros potásico, sódico amónico y estrónico, químicamente puros, asociados con sustancias tónicas amargas. Cada cucharada de 15 gramos contiene dos gramos de bromuro.

Cuidado con las imitaciones

Depósito general: FARMACIA DEL DR. AMARGÓS

Plaza de Santa Ana, núm. 9, esquina á la calle Santa Ana. — Barcelona





# BOLETÍN ESTADÍSTICO

Barcelona: Agosto de 1907

## SITUACIÓN DE BARCELONA

(DETERMINADA POR LA REAL ACADEMIA DE CIENCIAS Y ARTES)

Latitud geográfica. 41° 22' 59" N.

Longitud. . . . . 0h 23m 25s 9 E. de Madrid

*Accidentes auxiliados en los Dispensarios, clasificados por la causa que los produjo y sexo, durante el mes de Junio de 1907.*

DISPENSARIOS	FORTUITOS										Á MANO AIRADA				VOLUNTA- RIOS		Total general. . .	
	Trabajo. . .		Atropello por carruaje. . .		Máquina. .		Mordeduras		Otras cau- sas. . . .		Total. . . . .	Agresión .		Total. . . . .	Total. . . . .			
V	H	V	H	V	H	V	H	V	H	V	H	V	H	V	H			
De las Casas Consistoriales.	9	3	8	3	7	2	7	4	13	5	61	12	5	12	5	37	—	95
De la Barceloneta. . .	5	1	—	3	—	—	4	1	14	10	31	4	—	4	3	11	—	49
De Hostafranchs. . . .	4	—	1	2	—	—	—	—	14	13	31	—	2	2	6	10	1	45
De Santa Madrona. . . .	9	1	12	—	—	—	5	1	18	17	81	13	3	8	13	37	1	121
De la Universidad. . . .	13	—	7	4	—	—	7	1	23	22	77	8	—	5	9	10	1	109
Del Parque. . . . .	2	1	6	2	4	—	1	1	3	2	21	2	—	1	4	7	—	29
De Gracia . . . . .	6	—	8	—	1	—	6	1	26	11	69	5	2	3	1	11	—	80
Del Taulat. . . . .	—	—	—	—	—	—	—	—	20	9	29	—	—	—	—	—	—	29
De San Andrés. . . . .	—	—	2	—	—	—	3	1	7	3	10	—	4	—	3	7	—	23
De Sans-Las Corts. . . .	6	—	1	—	—	—	1	—	4	7	19	1	—	5	3	9	—	28
De San Gervasio. . . . .	4	—	2	—	—	—	3	1	5	2	11	—	—	2	—	2	—	20
De San Martín. . . . .	—	—	—	—	1	—	6	1	16	5	29	1	1	4	3	9	1	39
Totales. . . . .	53	7	46	15	13	2	43	12	193	106	495	16	25	46	53	170	2	670



## DEFUNCIONES OCURRIDAS EN EL MES DE JUNIO DE 1907

I.— ENFERMEDADES GÉNERALES	TOTAL		TOTAL
	V.	H.	
1 Fiebre Tifoidea (tifo abdominal). . . . .	8	6	14
4 Caqueixa palúdica. . . . .	1	1	2
5 Viruela. . . . .	5	5	10
6 Sarampión. . . . .	10	8	18
7 Escarlatina. . . . .	1	1	2
8 Tos ferina ( <i>Coqueluche</i> ). . . . .	2	—	2
9 Difteria y Crup. . . . .	9	4	13
9 bis <i>De ellas</i> : Lifteria . . . . .	—	—	—
10 Gripe. . . . .	3	2	5
14 Disenteria . . . . .	—	—	—
17 Lepra. . . . .	—	—	—
18 Erisipela. . . . .	1	—	1
20 Infección purulenta y Septicemia . . . . .	3	1	4
24 Actinomicosis, Triquinosis, etc. . . . .	1	—	1
26 Tuberculosis de la laringe. . . . .	—	—	—
27     "      de los pulmones. . . . .	2	49	111
28     "      de las meninges. . . . .	5	6	11
29     "      abdominal. . . . .	1	1	2
30 Mal de Pott. . . . .	—	—	—
32 Tumores blancos . . . . .	—	—	—
33 Tuberculosis de otros órganos. . . . .	—	—	—
34     "      generalizada. . . . .	—	—	—
35 Escrófula. . . . .	1	2	3
36 Sífilis. . . . .	3	2	5
36 bis Chancro blando . . . . .	—	—	—
39     "      de la cavidad bucal. . . . .	—	—	—
40     "      del estómago, del hígado . . . . .	6	4	10
41     "      del peritoneo, de los intestinos y del recto. . . . .	3	1	4
42     "      de los órganos genitales de la mujer. . . . .	—	7	7
43     "      de los pechos. . . . .	—	1	1
44     "      de la piel. . . . .	—	1	1
45     "      de otros órganos y de órganos no especi- ficados. . . . .	2	6	8
46 Otros tumores excepto los de los órganos geni- tales de la mujer. . . . .	—	—	—
47 Reumatismo articular agudo. . . . .	1	—	1
48     "      crónico y Gota . . . . .	—	—	—
50 Diabetes. . . . .	1	1	2
51 Bocio exoftálmico. . . . .	—	—	—
52 Enfermedad bronceada de Addison. . . . .	—	—	—
53 Leucemia . . . . .	1	1	2
54 Anemia, Clorosis. . . . .	2	—	2
55 Otras enfermedades generales. . . . .	—	1	1
56 Alcoholismo agudo ó crónico. . . . .	—	—	—
TOTAL. . . . .	132	111	243



		TOTAL		TOTAL
II.—ENFERMEDADES DEL SISTEMA NERVIOSO				
Y DE LOS ÓRGANOS DE LOS SENTIDOS		V.	H.	
60	Encefalitis. . . . .	1	—	1
61	Meningitis simple. . . . .	38	31	69
62	Ataxia locomotriz progresiva . . . . .	—	—	—
63	Otras enfermedades de la médula espinal. . . . .	6	3	9
64	Congestión y hemorragia cerebrales. . . . .	36	23	59
65	Reblandecimiento cerebral. . . . .	3	4	7
66	Parálisis sin causa indicada. . . . .	1	—	1
67	Parálisis general . . . . .	1	—	1
68	Otras formas de enajenación mental. . . . .	1	—	1
69	Epilepsia. . . . .	—	1	1
70	Eclampsia (no puerperal). . . . .	—	1	1
71	Convulsiones de los niños. . . . .	9	8	17
72	Tétanos. . . . .	2	—	2
73	Corea . . . . .	—	—	—
74	(Histerismo. . . . .	1	—	1
	(Otras enfermedades del sistema nervioso. . . . .	3	4	7
75	Enfermedades de los ojos y de sus anexos . . . . .	—	—	—
76	Enfermedades de los oídos. . . . .	—	1	1
TOTAL. . . . .		102	76	178
III.—ENFERMEDADES DEL APARATO				
CIRCULATORIO				
77	Pericarditis . . . . .	—	1	1
78	Endocarditis aguda. . . . .	11	14	25
79	Enfermedades orgánicas del corazón . . . . .	28	36	64
80	Angina de pecho. . . . .	4	2	6
81	Afecciones de las arterias, ateroma, aneurisma, etc. . . . .	17	5	22
82	Embolia y Trombosis. . . . .	—	3	3
83	Afecciones de las venas (varices, hemorroides flebitis, etc) . . . . .	—	—	—
84	Afecciones del sistema linfático (linfangitis, etc) . . . . .	—	—	—
85	Hemorragias. . . . .	1	—	1
86	Otras afecciones del aparato circulatorio. . . . .	—	—	—
TOTAL. . . . .		61	61	122
IV.—ENFERMEDADES DEL APARATO				
RESPIRATORIO				
88	Afecciones de la laringe. . . . .	3	—	3
90	Bronquitis aguda. . . . .	9	7	16
91	"    crónica . . . . .	9	9	18
92	Bronconeumonía. . . . .	13	22	35
93	Neumonía. . . . .	18	11	29
94	Pleuresia. . . . .	4	1	5
95	Congestión y apoplejía pulmonares. . . . .	1	6	7
96	Gangrena del pulmón. . . . .	—	—	—
97	Asma. . . . .	—	—	—



	TOTAL		TOTAL
	V.	H.	
98 Enfisema pulmonar . . . . .	—	—	—
99 Otras enfermedades, aparato respiratorio (excepto la tisis) . . . . .	2	2	4
TOTAL . . . . .	59	58	117
V.—ENFERMEDADES DEL APARATO DIGESTIVO			
100 Afecciones de la boca. . . . .	—	—	—
103 Úlcera del estómago. . . . .	1	2	3
104 Afecciones del estómago (excepto el cáncer) . . . . .	4	2	6
105 Diarrea y Enteritis (menores de 2 años) . . . . .	43	26	69
105 bis. De ellas: la crónica . . . . .	16	12	28
106 Diarrea y Enteritis (de dos ó más años) . . . . .	13	13	26
108 Hernias, obstrucciones intestinales. . . . .	6	3	9
109 Otras afecciones del intestino. . . . .	1	—	1
111 Tumores hidáticos del hígado . . . . .	1	—	1
112 Cirrosis hepática. . . . .	8	3	11
114 Otras afecciones del hígado . . . . .	2	1	3
116 Peritonitis simple (excepto la puerperal) . . . . .	4	5	9
118 Apendicitis y flemón de la fosa iliaca. . . . .	4	—	4
TOTAL . . . . .	103	67	170
VI.—ENFERMEDADES DEL APARATO GÉNITO URINARIO Y DE SUS ANEXOS			
119 Nefritis aguda. . . . .	1	1	2
120 Enfermedad de Bright. . . . .	12	10	22
121 Otras enfermedades de riñones y sus anexos . . . . .	—	1	1
123 Enfermedades de la vejiga. . . . .	—	—	—
124 Enfermedades de la uretra, absceso urinoso, etc. . . . .	—	—	—
125 Enfermedades de la próstata . . . . .	1	—	1
131 Quistes y otros tumores del ovario. . . . .	—	1	1
TOTAL . . . . .	14	13	27
VII —ESTADO PUERPERAL			
135 Hemorragia puerperal. . . . .	—	—	—
136 Otros accidentes del parto . . . . .	—	1	1
137 Septicemia puerperal . . . . .	—	6	6
138 Albuminuria y eclampsia puerperales. . . . .	—	1	1
TOTAL . . . . .	—	8	8
VIII.—ENFERMEDADES DE LA PIEL Y DEL TEJIDO CELULAR			
142 Gangrena. . . . .	—	—	—
143 Divieso, forúnculo. . . . .	—	—	—
144 Flemón, absceso caliente. . . . .	—	—	—
145 Otras enfermedades de la piel y de sus anexos. . . . .	1	—	1
TOTAL . . . . .	1	—	1



	TOTAL		TOTAL
	V.	H.	
IX.—ENFERMEDADES DE LOS ÓRGANOS DE LA LOCOMOCIÓN			
146 Afecciones de los huesos (excepto la tuberculosis) . . . . .	5	—	5
147 Enfermedades de las articulaciones . . . . .	—	—	—
TOTAL . . . . .	5	—	5
X —VICIOS DE CONFORMACIÓN			
150 Vicios congénitos de conformación (excepto los nacidos muertos) . . . . .	4	2	6
TOTAL . . . . .	4	2	6
XI.—PRIMERA INFANCIA			
151 Debilidad congénita, ictericia y escleremia. . . . .	2	—	2
152 Enfermedades peculiares de la 1. <sup>a</sup> infancia. . . . .	—	—	—
153 Falta de cuidados. . . . .	1	—	1
TOTAL . . . . .	3	—	3
XII.—VEJEZ			
154 Debilidad senil. . . . .	1	2	3
TOTAL . . . . .	1	2	3
XIII.—AFECCIONES PRODUCIDAS POR CAUSAS EXTERIORES			
157 Suicidio por suspensión ó estrangulación. . . . .	1	—	1
159 Suicidio con arma de fuego. . . . .	2	—	2
161 Fracturas . . . . .	1	1	2
166 Otros traumatismos accidentales. . . . .	4	—	4
167 Quemaduras . . . . .	1	1	2
172 Sumersión accidental . . . . .	—	1	1
(Agotamiento nervioso ó por exceso trabajo. . . . .	3	1	4
(Inanición. . . . .	1	—	1
175 Otros envenenamientos agudos. . . . .	—	1	1
176 Otras violencias exteriores. . . . .	1	—	1
TOTAL . . . . .	14	5	19
XIV.—ENFERMEDADES MAL DEFINIDAS			
178 Muerte repentina. . . . .	—	—	—
179 Causas de defunción no especificadas ó mal definidas. . . . .	7	7	14
TOTAL . . . . .	7	7	14
TOTAL GENERAL. . . . .	506	410	916

El Jefe,

E. O. Raduá



## CUERPO MÉDICO MUNICIPAL

## ESTADÍSTICA DEMOGRÁFICO-SANITARIA

DEFUNCIONES POR CAUSAS Y SEXOS OCURRIDAS EN BARCELONA DURANTE EL MES  
DE JUNIO DE 1907

CAUSAS DE LAS DEFUNCIONES NOMENCLATURA INTERNACIONAL ABREVIADA	DISTRITOS MUNICIPALES										Reso- comis	RESUMEN		
	I	II	III	IV	V	VI	VII	VIII	IX	X		V.	H.	TO- TAL.
Fiebre tifoidea (tifus abdominal)	1	1	1	—	1	3	1	—	1	—	5	8	6	1
Tifus exantemático	—	—	—	—	—	—	—	—	—	—	—	—	—	—
Fiebres intermitentes y caque- xia palúdica	—	1	—	—	—	—	—	—	1	—	—	1	1	2
Viruela	5	—	—	—	—	—	3	—	—	—	—	5	5	10
Sarampión	4	1	—	—	2	1	1	2	6	1	—	15	8	18
Escarlatina	—	—	—	1	—	—	—	—	—	1	—	1	1	2
Coqueluche	—	—	—	—	1	—	—	1	—	—	—	2	—	2
Difteria y crup	1	—	1	2	3	—	2	1	1	—	—	9	4	14
Grippe	1	1	1	—	1	1	—	—	—	—	—	3	2	5
Colera asiático	—	—	—	—	—	—	—	—	—	—	—	—	—	—
Colera nostras	—	—	—	—	—	—	—	—	—	—	—	—	—	—
Otras enfermedades epidémicas	—	—	—	—	—	—	—	—	—	—	—	—	—	—
Tuberculosis pulmonar	9	9	3	7	12	18	12	7	5	2	1	1	—	1
Id. de las meningies	1	1	1	—	—	4	—	1	—	—	27	62	49	111
Otras tuberculosis	—	—	—	1	—	—	—	—	—	—	3	5	6	11
Sífilis	—	—	—	—	—	—	—	—	—	—	1	1	1	3
Cáncer y otros tumores malignos	—	1	1	5	1	5	5	3	1	1	8	11	20	31
Meningitis simple	12	5	2	5	15	9	7	4	5	3	2	28	31	63
Congestión, hemorragia y re- blandecimiento cerebral	2	6	4	8	6	7	12	5	7	2	8	40	27	67
Enfermedades orgánicas del co- razón	4	7	4	6	3	9	6	10	3	4	5	28	33	64
Bronquitis aguda	1	2	—	1	5	3	2	—	2	—	—	4	7	16
Id. crónica	1	1	—	1	—	1	2	1	—	2	9	9	9	18
Pneumonia	1	2	1	1	4	3	2	5	4	4	2	18	11	24
Otras enfermedades del aparato respiratorio	6	1	2	3	8	10	5	9	4	—	6	20	31	54
Afecciones del estómago (menos cáncer)	1	4	—	—	2	—	1	1	—	—	—	5	4	9
Diarrea y enteritis	—	—	—	—	—	—	—	—	—	—	—	—	—	—
Id. en menores de dos años	7	7	3	14	9	13	19	8	6	9	2	59	38	97
Hernias, obstrucciones intesti- nales	1	1	—	1	1	1	—	—	—	2	2	6	3	9
Cirrosis del hígado	—	—	2	1	1	—	—	3	—	1	3	8	5	11
Nefritis y mal de Bright	2	2	2	2	3	1	3	3	—	3	3	13	11	24
Otras enfermedades de los riño- nes, de la vejiga y sus anexos	—	—	—	—	—	—	—	—	—	—	—	—	—	—
Tumores no cancerosos y otras enfermedades de los órganos genitales de la mujer	—	—	—	—	1	—	—	—	—	—	—	—	1	1
Septicemia puerperal (fiebre, pe- ritonitis, flebitis puerperal)	2	—	—	—	1	—	1	—	—	1	1	—	—	6
Otros accidentes puerperales	—	—	1	—	—	1	—	—	—	—	—	—	2	2
Debilidad congénita y vicios de conformación	—	2	1	—	—	—	2	—	—	1	2	6	2	8
Debilidad senil	—	—	—	1	1	—	—	1	—	—	—	1	2	4
Suicidios	—	—	1	—	—	—	—	—	1	—	—	3	—	4
Muertes violentas	—	2	1	1	1	—	3	—	—	2	6	11	5	16
Otras enfermedades	9	16	6	13	17	19	26	15	10	9	24	103	71	174
Enfermedades desconocidas ó mal definidas	1	2	—	1	—	3	3	—	—	—	4	7	7	14
Total general	72	75	38	75	99	112	119	90	57	50	119	916	410	916

Además hay 2 transcripciones.

El Jefe

E. O. Raduá



## CUERPO MÉDICO MUNICIPAL

## ESTADÍSTICA DEMOGRÁFICO-SANITARIA

## Matrimonios.—Junio de 1907

CLASIFICACIÓN SEGÚN LA EDAD Y ESTADO CIVIL DE LOS CONTRAYENTES

JUZGADOS MUNICIPALES	Total de matrimonios.	Soltero y Soltera	Soltero y viuda	Viudo y Soltera	Viudo y Viuda
Atarazanas..	23	17	1	4	1
Audiencia..	41	37	2	4	—
Barceloneta..	59	34	1	5	—
Concepción..	73	64	4	5	—
Horta..	2	2	—	—	—
Hospital..	57	43	3	6	5
Lonja..	62	57	2	1	2
Norte..	50	43	3	—	—
Oeste..	38	34	1	1	2
San Gervasio	11	9	1	—	—
Sur..	54	49	2	3	—
Universidad	41	33	2	5	1
Total..	499	421	22	42	14

Además hay 6 transcripciones.

EDAD DE LOS VARONES	EDAD DE LAS HEMBRAS								TOTAL
	menor de 20 años	De 20 á 25 años	De 26 á 30 años	De 31 á 35 años	De 36 á 40 años	De 41 á 50 años	De 51 á 60 años	De 60 en adelante	
RESUMEN									
Menor de 20 años. . . . .	8	6	—	—	—	—	—	—	14
De 20 á 25. . . . .	43	131	50	6	—	3	—	—	232
De 26 á 30. . . . .	13	69	47	12	—	3	—	—	144
De 31 á 35. . . . .	4	14	24	15	2	5	—	—	61
De 36 á 40. . . . .	1	5	8	7	3	3	—	—	27
De 41 á 50. . . . .	1	2	5	2	4	6	2	—	22
De 51 á 60. . . . .	—	—	1	1	2	7	1	—	12
De 60 en adelante. . . . .	—	—	—	—	1	1	2	—	4
Total. . . . .	70	227	115	43	12	27	5	—	419

NACIMIENTOS SEGÚN SEXO Y CONDICIÓN CIVIL POR DISTRITOS

DISTRITOS	NACIDOS VIVOS				Total	NACIDOS MUERTOS				Total
	LEGÍTIMOS		ILEGÍTIMOS			LEGÍTIMOS		ILEGÍTIMOS		
	V.	H.	V.	H.		V.	H.	V.	H.	
Nosocomios. . . . .	8	3	19	18	48	—	—	1	—	1
1.º. . . . .	10	16	—	1	27	2	4	—	—	6
2.º. . . . .	48	84	2	—	134	2	2	2	—	6
3.º. . . . .	35	25	—	1	61	2	—	—	—	2
4.º. . . . .	47	42	1	1	91	3	—	—	1	4
5.º. . . . .	50	40	4	—	94	7	2	2	—	11
6.º. . . . .	80	74	3	3	160	9	6	—	—	15
7.º. . . . .	94	83	4	4	185	4	7	1	—	12
8.º. . . . .	53	39	—	2	94	3	7	1	2	13
9.º. . . . .	31	26	—	—	57	4	3	1	—	8
10.º. . . . .	49	38	2	—	89	2	2	—	—	4
Totales. . . . .	525	410	35	30	1030	38	33	8	3	82

Además hay 15 transcripciones.

Además hay 15 transcripciones.

El Jefe,  
E. O. Raduá.



# ASILO DEL PARQUE

## RECONOCIMIENTOS PRATICADOS POR LOS FACULTATIVOS DEL DISPENSARIO ANEXO

*durante el mes de Junio de 1907*

	TURNO								EDAD								ESTADO CIVIL		
	FIJO				Total de reconocimientos.	Días que representan los convencionales.	Hasta 5 años.	De + de 5 á 15.	De + de 15 á 25.	De + de 25 á 40.	De + de 40 á 50.	De + de 50 á 60.	De + de 60 á 80.	De + de 80.	Solteros, comprendidas todas edades.	Casados.	Viudos.		
	Diurno.	Nocturno.	Convencional.	Indefinido.															
Varones .	326	—	—	—	323	—	23	42	46	69	70	60	—	—	221	26	52		
Hembras	128	—	—	—	128	—	14	8	19	24	47	11	5	—	57	95	60		
TOTALES.	454	—	—	—	451	—	37	50	65	93	117	71	21	—	278	64	112		

	NATURALEZA																								
	NACIONALES												EXTRANJEROS												
	Catalanes.	Aragoneses.	Valencianos.	Andaluces.	Castellanos	Gallegos	Vasco-navarros.	Murcianos.	Extremenos.	Leoneses.	Asturianos.	Isleños.	Franceses.	Italianos.	Resto de Europa.	Antillanos.	Africanos.	Asiáticos.	Américos.	Venérico-sifilis.	Sarna.	Tiña.	Oftalmias contagiosas.	Baños ordenados.	Desinfecciones ordenadas.
Varones.	104	20	28	16	20	42	1	10	7	13	15	22	10	8	2	—	—	3	11	3	2	4	5	270	—
Hembras	84	12	7	9	14	34	—	9	—	4	6	—	—	—	—	—	—	—	—	—	—	—	103	—	
TOTALES.	188	32	35	25	34	76	1	19	7	16	21	22	10	8	2	—	—	3	11	3	2	4	5	373	—

### MOVIMIENTO de enfermos y accidentes asistidos por los Médicos Municipales en las Casas Consistoriales y Tenencias de Alcaldía de Barcelona durante el mes de Diciembre de 1906

Enfermedades en tratamiento del mes anterior.	Enfermos y accidentes asistidos durante el mes actual.			Altas de asistencia & enfermos y accidentes durante el mes					Existencia de enfermos para el mes próximo.	Clasificación de los accidentes socorridos durante el mes.			Asistencia &	
	Varones.	Hembras.	TOTAL	Por curación.	Por asistencia privada & otras causas.	Por traslado & hospitales.	Por fallecimiento.	TOTAL		Fortuitos.	A mano airada.	Voluntarios.	Embragados.	Partos.
1019	1887	1711	3088	1416	356	220	98	2088	1010	394	115	3	52	78

Clasificación de las enfermedades asistidas durante el mes de Noviembre de 1906.

INFECCIOSAS Y CONTAGIOSAS							COMUNES							AFECCIONES		
							Localizadas en el aparato							por		
Viruela.	Difteria.	Tifoideas.	Puerperales.	Palúdicas.	Tuberculosas.	Otras infeccio- sas y conta- giosas.	Circulatorio.	Respiratorio.	Génito-urinario	Locomotor	Digestivo.	Cerebro-espinal	Sin localizar ó ue- más enferme- des comunes.	Traumatismo.	Intoxicación.	Enfermedades dominantes
49	2	82	7	12	148	601	95	479	100	65	863	154	390	22	2	



# ASISTENCIA PÚBLICA Y DESINFECCIÓN

*Servicios prestados por el Cuerpo Médico Municipal de Barcelona durante el mes de Junio de 1907*

LOCALES	Heridos auxiliados.	Operaciones practicadas	Visitas gratuitas en el local.	Visitas á domicilio	RECONOCIMIENTOS		Certificaciones é informes.	Auxilios á embriagados.	Vacunaciones.	Servicios varios.	Totales parciales.
					Á personas	Á personas alienadas					
Dispensario Casas Consistoriales. . . . .	68	9	736	12	56	4	104	10	106	—	1105
Id. de la Barceloneta. . . . .	49	15	2110	4	43	—	3	—	58	19	2301
Id. de Hostafranchs. . . . .	45	3	1051	3	14	—	—	5	56	4	1181
Id. de Santa Madrona. . . . .	121	31	2146	31	60	—	70	9	381	72	2921
Id. de la Universidad. . . . .	109	6	910	35	65	—	30	2	86	20	1263
Id. del Parque. . . . .	28	—	321	1	454	—	44	—	71	5	924
Id. de Gracia . . . . .	80	18	1329	9	—	—	53	5	94	27	1615
Id. del Taulat . . . . .	29	3	257	2	—	—	81	—	70	—	442
Id. de San Andrés. . . . .	23	11	602	—	31	—	34	—	9	—	710
Id. de Sans-Las Corts. . . . .	28	7	714	15	—	2	50	3	59	12	895
Id. de San Gervasio . . . . .	20	7	319	10	29	1	32	2	9	15	444
Id. de San Martín. . . . .	39	13	599	4	2	—	39	2	64	8	770
Asilo del Parque . . . . .	—	—	3192	—	—	3	14	—	7	—	3216
Casa Lactancia. . . . .	—	—	347	—	81	—	—	—	—	10740	11168
Beneficencia domiciliaria. . . . .	28	16	—	14747	14	—	718	—	—	192	15715
Hospital de Casa Antúnez . . . . .	—	—	—	—	—	—	—	—	—	—	—
TOTALES GENERALES. . . . .	667	139	14633	14873	849	10	1272	43	1070	11114	44670



Servicios de vacunación y revacunación durante el mes Junio 1907

CENTROS	VICINACIONES						REVACUNACIONES						Resultado		Certificados expedidos. ....						
													Resultado								
	De 1 año	De 1 a 5.	De 5 a 10.	De 10 a 15.	De + 15.	Total. . . .	Varones.	Hembras.	Positivo.	Negativo.	Ignorado.										
Dispens.º Casas Consist..	24	32	7	—	—	73	34	39	23	8	47	4	17	12	33	20	13	—	1	32	104
Idem de la Barceloneta.	31	23	2	—	—	56	20	36	6	3	47	2	—	—	2	1	1	—	1	1	—
Idem de Hostafranchs..	15	33	3	—	—	51	27	24	15	1	35	—	4	1	5	2	3	2	—	8	—
Idem de Santa Madrona..	72	125	43	11	7	261	203	178	20	—	361	4	10	6	20	7	13	—	20	70	—
Idem de la Universidad..	39	18	12	1	—	70	57	43	21	5	44	1	4	11	16	4	12	—	16	7	—
Idem del Parque.. . . .	14	28	4	1	—	47	31	16	7	2	35	5	—	24	17	7	—	—	24	14	—
Idem de Gracia. . . . .	27	40	12	2	—	81	39	42	17	1	63	1	11	1	13	5	8	1	1	11	12
Idem de San Martín. . .	14	3	14	—	—	59	21	38	—	—	59	—	3	2	5	2	3	—	5	36	—
Idem del Taulat. . . . .	5	35	20	—	—	70	24	46	—	—	70	—	—	—	—	—	—	—	—	81	—
Idem de San Andres. . .	2	6	—	1	—	9	5	4	3	—	6	—	—	—	—	—	—	—	—	34	—
Idem de Sans-Las Cortes.	22	17	11	3	1	57	29	18	7	—	50	—	—	2	2	2	—	2	—	50	—
Idem de San Gervasio . .	4	1	—	—	—	5	1	4	1	—	4	—	8	1	4	1	3	—	1	3	1
Laboratorio Microbiológº	29	25	12	8	6	80	43	37	46	—	34	2	4	6	12	5	7	—	12	—	—
Asilo del Parque.. . . .	—	—	—	2	5	7	6	1	—	—	7	—	—	—	—	—	—	—	—	1	—
Beneficencia domiciliaria.	—	—	—	—	—	—	—	—	—	—	—	—	—	—	—	—	—	—	—	—	—
TOTALES. . . . .	103	424	153	11	19	1046	530	516	163	15	865	23	61	42	136	86	70	5	4	127	410

Servicios prestados por el Laboratorio Microbiológico durante el mes de Junio de 1907

Sección de vacunación

Consultas de personas mordidas por animales 83.—Personas vacunadas contra la rabia 13.—Curaciones de heridas causadas por animales 67.—Perros vagabundos cazados en las calles de la Ciudad 656.—Perros devueltos a sus dueños pagando la multa 162.—Perros asfixiados 392.—Perros entregados a la Facultad de Medicina 3.—Animales conducidos por sus dueños a las perreras del instituto para ser observados 74.—Individuos vacunados contra la viruela 80.—Suero antidiftérico entregado para los Dispensarios Municipales (tubos) 600.—Vacuna entregada al Decanato para los Dispensarios municipales (tubos) 600.—Idem id. a la Facultad de Medicina, (tubos) 60.

Sección bacteriológica

Análisis bacteriológicos de sustancias alimenticias 21.—Análisis bacteriológico de productos patológicos 16.—Análisis bacteriológico de aguas 12.

Sección química

Análisis químico de sustancias alimenticias 179.—De estos resultan: Buenos 170.—Sofisticados no nocivos 9.—Sofisticados nocivos 00.—Al Cuerpo Médico Municipal 00.—Al Parque Zoológico 00.—A la Administración municipal de Rentas 00.



# DEMOGRAFÍA MÉDICA DE BARCELONA

COMPRENDIENDO LAS POBLACIONES AGREGADAS)

ESTADO de los enfermos asistidos en sus domicilios por los señores Facultativos del Cuerpo Médico Municipal, durante el mes de Junio 1907.

## CLASIFICACIÓN DE LOS ASISTIDOS POR EDADES Y PERIODOS DE LA VIDA

ENFERMEDADES INFECCIOSAS Y CONTAGIOSAS		Modifi- cación Hasta 5 m.	1.ª den- tición. De más de 5 m. a 5 a.		Transi- ción. De más de 5 a 6 años.		2.ª den- tición. De más de 6 a 15.		Puber- tad. De más de 15 a 20.		Nubili- dad. De más de 20 a 25.		Virili- dad. De más de 25 a 40.		Virilidad descende. De más de 40 a 60.		Senec- tud. De más de 60 a 80.		Dece- pitud. De más de 80 años.		Totales parcia- les.....		Totales generales.			
			V.	H.	V.	H.	V.	H.	V.	H.	V.	H.	V.	H.	V.	H.	V.	H.	V.	H.	V.	H.	V.	H.		
			7.	8.	9.	10.	11.	12.	13.	14.	15.	16.	17.	18.	19.	20.	21.	22.	23.	24.	25.	26.	27.	28.	29.	30.
Viruela.	Altas. . . . .			1	1	4	2	2	2	1	1	1	1	1								10	7	17		
	Muertos. . . . .																					8	2	10		
	En tratamiento.			1		4				1	1	1	1	1								28	22	50		
Sarampión.	Altas. . . . .	1		11	6	8	9	3	6			1										28	22	50		
	Muertos. . . . .			2																		2	2	4		
	En tratamiento.			8	4	6	6	1														14	11	25		
Escarlatina.	Altas. . . . .					1	1		1													1	2	3		
	Muertos. . . . .																					1	1	2		
	En tratamiento.					1																3	2	5		
Angina y la- rinitis dif- térica. . . .	Altas. . . . .			1		2	1		1													3	2	5		
	Muertos. . . . .			1																		3		3		
	En tratamiento.																									
Coqueluche.	Altas. . . . .			2	4		3		1	1												3	8	11		
	Muertos. . . . .																									
	En tratamiento.	1	1	1	2		4															2	7	9		
Enfermedades del tifo- ideas. . . .	Altas. . . . .					1			2	1			1									4	1	5		
	Muertos. . . . .																									
	En tratamiento.								1			1		2		1						5	1	6		
Enfermedades de puerpe- ras. . . . .	Altas. . . . .													3												
	Muertos. . . . .																									
	En tratamiento.										1		2											3		
Intermiten- tes palúdi- cas. . . . .	Altas. . . . .																									
	Muertos. . . . .																									
	En tratamiento.							1														1	1	2		
Disenteria..	Altas. . . . .																									
	Muertos. . . . .																									
	En tratamiento.																					2	2	4		
Sífilis. . .	Altas. . . . .																									
	Muertos. . . . .																									
	En tratamiento.			1																		3	4	7		
Grippe. . .	Altas. . . . .					2	1		1																	
	Muertos. . . . .																									
	En tratamiento.																					2	2	4		
Hidrofobia.	Altas. . . . .																									
	Muertos. . . . .																									
	En tratamiento.																									
Tuberculosis	Altas. . . . .			1						4	1	3	5	5	7	4		2				17	18	35		
	Muertos. . . . .			1	3		1	2	1	2	2	6	6	6	1	2						15	13	28		
	En tratamiento.			1	1	3	1	2	1	7	5	8	10	23	16	9	1	2	1			67	51	118		
Cólera. . .	Altas. . . . .																									
	Muertos. . . . .																									
	En tratamiento.																									
Otras enferme- dades infe- ciosas y con- tagiosas. . .	Altas. . . . .	1		6	10	9	6	10	11	12	12	9	6	13	21	23	25	1	6	1		85	97	182		
	Muertos. . . . .			3				2	2													3	4	7		
	En tratamiento.	1		4	7	5	5	2	4	8	7	2	6	12	19	13	22	4	5	1	1	52	76	128		
Totales parciales. . .		4	1	45	40	46	40	22	30	35	37	24	23	81	88	68	64	10	17	2	2	335	349	684		
Enfermedades comunes. . .	Altas. . . . .	3	3	61	44	27	31	21	47	19	45	12	29	52	123	60	89	23	31	5	6	286	450	736		
	Muertos. . . . .			5	2	5	6						1	4	2	4	2	3	3		1	19	16	35		
	En tratamiento.	3	2	48	39	31	13	23	28	13	53	9	24	32	99	65	130	33	53	3	3	265	441	706		
Totales parciales. . .		11	7	117	91	53	44	46	75	32	98	22	53	85	226	127	219	64	84	8	10	570	907	1477		
RESUMEN																										
TOTALES PARCIALES		4	1	45	40	46	40	22	30	35	37	24	23	81	88	68	64	10	17	2	2	335	349	684		
DE ENFERMEDADES INFECCIOSAS																										
TOTALES PARCIALES																										
DE ENFERMEDADES COMUNES. .		11	7	117	91	53	44	46	75	32	98	22	53	85	226	127	219	64	84	8	10	570	907	1477		
TOTALES GENERALES. . .		15	8	162	131	104	81	68	105	67	135	46	81	166	314	193	285	74	101	10	12	905	1256	2161		

## RESUMEN

TOTALES PARCIALES DE ENFERMEDADES INFECCIOSAS	4	1	45	40	46	40	22	30	35	37	24	23	81	88	68	64	10	17	2	2	335	349	684
TOTALES PARCIALES DE ENFERMEDADES COMUNES.	11	7	117	91	53	44	46	75	32	93	22	53	85	226	127	219	64	84	8	10	570	907	1477
Totales generales.	15	8	162	131	104	81	68	105	67	135	46	81	166	314	193	283	74	101	10	12	905	1256	2161

Número de visitas efectuadas a estos enfermos, 14,717.—Han pasado al Hospital de Santa Cruz, 62.—Han pasado a la asistencia particular, 19.—Han pasado al Asilo del Parque, 1.—Operaciones practicadas, 16.—Certificacio-  
nes libradas, 713.—Servicios efectuados por los señores Auxiliares prácticos, 141.—Servicios prestados por los Cami-  
neros del Decanato, 62.—Id. id. por las Comadronas municipales, 661.—Id. id. por los Dentistas, 000.—Inyecciones  
de suero y otros medicamentos, 12.—Niños asistidos en la Casa Lactancia, 524.—Litros de leche suministrados a di-  
chos niños 13020



**Servicios prestados por la Sección 2.<sup>a</sup>, ó de Higiene práctica  
durante el mes de Junio de 1907**

ENFERMEDADES QUE MOTIVARON LOS SERVICIOS	Desinfección domiciliar				
	Solicitudes an- tehepticas.	Desinfectan- tes Raseros.	Extracción de Ropas.	Extracción de Ropas.	
<b>ÓBITOS</b>					
Crup . . . . .	1	1	1	—	Ropas sometidas a gases antisépticos 5677
Coqueluche . . . . .	2	2	2	2	Ropas esterilizadas con calor húmedo en la estufa Geneste. . . . . 3821
Catarro intestinal. . . . .	1	1	1	—	Objetos desinfectados en la cámara de fumigación. . . . . 11593
Difteria . . . . .	10	10	10	3	Objetos destruidos por el fuego en el horno inodoro. . . . . 12
Enterocolitis. . . . .	2	2	2	—	Servicios en el asilo del Parque y ce- menterios, asilos nocturnos y anti- tuberculo-o y hospital . . . . . —
Escarlatina. . . . .	1	1	1	—	Hospital de infecciosos. . . . . 314
Espasmo glotis . . . . .	2	2	2	1	Delegaciones de policía. . . . . 45
Fiebre gástrica . . . . .	2	2	2	—	Pisos desalquilados y habitaciones. . . 13
Fiebre tifoidea. . . . .	14	14	14	10	TOTAL. . . . . 21046
Gripe . . . . .	2	2	2	1	<b>INSPECCIONES FACULTATIVAS y otros servicios</b>
Laringitis. . . . .	4	3	3	4	A domicilios y escuelas. . . . . —
Meningitis. . . . .	3	2	2	2	A lavaderos públicos, triperías, de- pósitos de estiércol, etc. . . . . 2
M. Cerebral. . . . .	1	1	1	1	Servicio ambulancias: traslado heridos Id. id. id. enfermos. . . . . 19
Otras infecciosas . . . . .	21	20	20	7	TOTAL. . . . . 53
Puerperal . . . . .	3	2	3	2	<b>TRÁFICO DE ROPAS USADAS</b>
Sarampión. . . . .	15	18	18	6	Desinfección en las Casas de presta- mos, almacenes de ropas y muebles usados, traperías, etc. . . . . 300
Tuberculosis. . . . .	84	76	76	45	Prendas extraídas y devueltas. . . . . 11593
Viruela . . . . .	7	6	6	2	Prendas desinfectadas en los mismos establecimientos. . . . . 118'453
Cáncer. . . . .	—	—	—	—	Bultos expedidos y tratados con ar- reglo a la R. O. del 22 Noviembre 1886. . 1506
Cardíacas. . . . .	—	—	—	—	Marchamos colocados. . . . . 3450
Enterorrágia. . . . .	—	—	—	—	Inspecciones y desinfecciones de tranvía y ómnibus, coches de pun- to, carros y camillas. . . . . 16
Hemorragia int. . . . .	—	—	—	—	TOTAL. . . . . 1204318
Melena. . . . .	—	—	—	—	<b>DESINFECCIÓN DEL SUBSUELO</b>
Nefritis. . . . .	—	—	—	—	Servicios especiales a establecim. pú- blicos, mataderos, mercados, etc. . . 57
Paritonitis. . . . .	—	—	—	—	Otros servicios a la desinfección per- tinentes. . . . . 19
Pneumonia. . . . .	—	—	—	—	Número de retretes desinfectados. . 1297
Totales . . . . .	178	166	163	99	Cloacas desinfectadas que represen- tan 1104 imbornales. . . . . 250
					Mingitorios públicos. . . . . 1623
<b>ENFERMOS</b>					TOTAL. . . . . 16
Crup . . . . .	1	1	1	—	Prendas entregadas Asilo del Parque
Difteria . . . . .	9	18	7	5	
Escarlatina. . . . .	2	2	2	1	
Fiebre tifoidea. . . . .	16	92	11	8	
Gangrena. . . . .	1	3	1	—	
Otras infecciosas . . . . .	4	18	3	1	
Pulmonía. . . . .	1	2	1	1	
Sarampión. . . . .	48	135	43	17	
Tuberculosis. . . . .	9	80	3	2	
Viruela. . . . .	54	379	47	26	
Meningitis. . . . .	—	—	—	—	
Puerperal. . . . .	—	—	—	—	
Gripe. . . . .	—	—	—	—	
Totales. . . . .	145	728	119	61	
TOTALES GENERALES. . . . .	323	894	285	150	

## INSTRUCCIÓN

BIBLIOTECAS	Núm. de volú- menes	Número de concu- rrentes.	Volumenes consul- tados.	Volumenes servi- dos a señoras.	OBRAS						
					Teología.	Jurispruden- cia.	Ciencias y Artes.	Bellas letras.	Historia.	Enciclopedias y periódicos	Manuscritos.
Universidad. . . . .	—	—	—	—	—	—	—	—	—	—	—
Arús. . . . .	81000	1001	1233	5	—	—	—	—	—	—	—