


Año XXII

Núm. 4



# GACETA SANITARIA

DE BARCELONA

Órgano del Cuerpo Médico Municipal

---

Abril de 1910

---

REDACCIÓN Y ADMINISTRACIÓN

Casas Consistoriales



## CONSEJO DE REDACCION

*Presidente:* DR. MACAYA (D. JOSÉ)

Jefe del Cuerpo Médico Municipal

DR. VIÑAS Y CUSÍ (D. FEDERICO) || DR. FLOTATS (D. FRANCISCO)  
» RADUÁ (D. ENRIQUE O.) || » VIÑOLY (D. JUAN)

## COLABORADORES

TODOS LOS FACULTATIVOS DEL CUERPO MÉDICO MUNICIPAL

## CONDICIONES DE LA SUSCRIPCIÓN

<i>España y Portugal.</i> . . . . .	5	ptas. año
<i>Extranjero</i> . . . . .	7.50	» »
<i>Ultramar.</i> . . . . .	10	» »

### Pago anticipado

La **Gaceta Sanitaria de Barcelona** se publica una vez al mes.

Las obras que se remitan serán anunciadas; se les dedicará artículo bibliográfico cuando se reciban dos ejemplares.

La correspondencia, cambios, suscripciones y anuncios deben dirigirse á las oficinas del periódico.

## SUMARIO


**Boletín Estadístico:** Febrero de 1910.

**DEMOGRAFÍA:** Cuadros demográficos comparativos por días y por distritos, sintéticos de la vitalidad humana; de mortalidad por edades, sexo y enfermedades que la determinaron; nacimientos según sexo y condición civil, por distritos. — Accidentes auxiliados en los dispensarios, clasificados por la causa que los produjo, y sexo.

**ASISTENCIA PÚBLICA Y DESINFECCIÓN:** Servicios prestados por el Cuerpo Médico Municipal. — Id. de vacunación y revacunación. — Estado de los enfermos asistidos por la beneficencia municipal en Barcelona y en los pueblos agregados. — Servicios prestados por el Laboratorio Microbiológico. — Id. por el Instituto de Higiene Práctica.

Mil pesetas al que presente cápsulas de sándalo mejores que las del Dr. Pizá, para la curación de las enfermedades de las vías urinarias.—Farmacia del Doctor PIZÁ





# BOLETÍN ESTADÍSTICO

Barcelona, abril de 1910

## SITUACION DE BARCELONA

(DETERMINADA POR LA REAL ACADEMIA DE CIENCIAS Y ARTES)

Latitud geográfica. . . 41° 22' 59" N.

Longitud.. . . . 0<sup>h</sup> 23<sup>m</sup> 25<sup>s</sup> 9 E. de Madrid

ACCIDENTES AUXILIADOS EN LOS DISPENSARIOS, CLASIFICADOS POR LA CAUSA  
QUE LOS PRODUJO Y SEXO, EN EL MES DE FEBRERO DE 1910

DISPENSARIOS	FORTUITOS										A MANO AIRADA				VOLUNTARIOS			TOTAL GENERAL		
	Trabajo.		Atropello por carruaje.		Máquina.		Mordeduras.		Otras causas.		TOTAL	Agresión.		Riñas.		TOTAL	TOTAL			
V	H	V	H	V	H	V	H	V	H	V	H	V	H	V	H	V	H			
De las Casas Consistoriales . . . . .	3	—	3	1	—	—	—	35	9	51	—	1	4	—	5	—	—	56		
De la Barceloneta.. . . .	9	—	1	—	1	—	3	—	40	12	66	7	1	1	4	13	6	4	89	
De Hostafranchs. . . . .	4	—	1	4	—	—	1	1	13	8	32	—	—	3	3	6	—	—	38	
De Santa Madrona. . . . .	6	—	7	—	1	—	5	3	41	15	78	6	6	7	3	22	—	1	101	
De la Universidad. . . . .	6	—	7	5	1	—	4	1	40	20	84	2	8	8	—	18	—	1	103	
Del Parque. . . . .	10	—	3	1	—	—	—	18	3	33	2	—	—	—	2	—	—	—	35	
De Gracia. . . . .	5	—	4	—	—	—	5	1	17	11	43	2	2	—	—	4	—	—	47	
Del Taulat. . . . .	2	—	1	1	—	—	1	—	4	4	13	3	3	2	2	10	1	—	24	
De San Andrés. . . . .	1	—	3	—	1	—	1	—	6	6	18	1	3	—	—	4	—	—	22	
De Sans-Las Corts. . . . .	5	—	—	—	—	—	—	6	8	19	2	—	3	—	5	—	—	—	24	
De San Gervasio. . . . .	6	—	—	—	—	—	—	5	3	14	—	—	1	—	—	—	—	—	15	
De San Martín. . . . .	1	—	—	—	2	—	1	—	9	4	17	—	—	—	—	—	—	—	17	
TOTALES. . . . .	58	—	30	12	6	—	21	6	232	103	468	25	24	29	12	90	7	6	13	571



## DEFUNCIONES OCURRIDAS EN EL MES DE FEBRERO DE 1910

	V.	H.	TOTAL
I. — ENFERMEDADES GENERALES			
1 Fiebre tifoidea (tifo abdominal) . . . . .	15	13	28
4 Caquexia palúdica. . . . .	2	—	2
5 Viruela . . . . .	2	13	15
6 Sarampión. . . . .	2	1	3
7 Escarlatina . . . . .	2	—	2
8 Tos ferina ( <i>Coqueluche</i> ). . . . .	1	—	1
9 Difteria y Grup. . . . .	15	6	21
10 Grippe. . . . .	48	44	92
14 Disenteria . . . . .	—	1	1
17 Lepra. . . . .	—	—	—
18 Erisipela. . . . .	2	2	4
19 Otras afecciones epidémicas. . . . .	—	—	—
20 Infección purulenta y Septicemia. . . . .	4	1	5
23 Rabia. . . . .	—	—	—
25 Pelagra. . . . .	—	—	—
26 Tuberculosis de la laringe. . . . .	6	—	6
27       »      de los pulmones. . . . .	64	29	93
28       »      de las meninges. . . . .	9	7	16
29       »      abdominal. . . . .	—	—	—
30 Mal de Pott. . . . .	—	1	1
31 Absceso frío y por congestión. . . . .	—	—	—
32 Tumores blancos . . . . .	—	1	1
33 Tuberculosis de otros órganos. . . . .	4	1	5
34       »      generalizada. . . . .	8	6	14
35 Escrófula. . . . .	—	1	1
36 Sífilis. . . . .	2	2	4
36 bis Chancro blando. . . . .	—	—	—
39       »      de la cavidad bucal. . . . .	—	—	—
40       »      del estómago, del hígado . . . . .	6	2	8
41       »      del peritoneo, de los intestinos y del recto. . . . .	—	—	—
42       »      de los órganos genitales de la mujer. . . . .	—	4	4
43       »      de los pechos. . . . .	—	3	3
44       »      de la piel. . . . .	—	—	—
45       »      de otros órganos y de órganos no especi- ficados. . . . .	8	3	11
46 Otros tumores excepto los de los órganos geni- tales de la mujer. . . . .	1	—	1
47 Reumatismo articular agudo. . . . .	—	—	—
48       »      crónico y Gota . . . . .	1	—	1
50 Diabetes. . . . .	6	5	11
51 Bocio exoftálmico. . . . .	—	—	—
52 Escorbuto. . . . .	—	1	1
53 Leucemia. . . . .	1	—	1
54 Anemia, Clorosis. . . . .	—	3	3
55 Otras enfermedades generales. . . . .	—	1	1
56 Alcoholismo agudo ó crónico. . . . .	—	3	3
TOTAL. . . . .	210	154	364



	V.	H.	TOTAL
II.— ENFERMEDADES DEL SISTEMA NERVIOSO			
Y DE LOS ÓRGANOS DE LOS SENTIDOS			
60 Encefalitis. . . . .	1	1	2
61 Meningitis simple. . . . .	25	18	43
62 Ataxia locomotriz progresiva. . . . .	—	—	—
63 Otras enfermedades de la médula espinal. . . . .	3	2	5
64 Congestión y hemorragia cerebrales. . . . .	48	72	120
65 Reblandecimiento cerebral. . . . .	8	12	20
66 Parálisis sin causa indicada. . . . .	—	—	—
67 Parálisis general. . . . .	2	—	2
68 Otras formas de enajenación mental. . . . .	1	—	1
69 Epilepsia. . . . .	1	1	2
70 Eclampsia (no puerperal) . . . . .	3	6	9
71 Convulsiones de los niños. . . . .	—	—	—
72 Tétanos. . . . .	3	—	3
73 Corea. . . . .	—	—	—
74 Histerismo. . . . .	—	—	—
Otras enfermedades del sistema nervioso. . . . .	—	—	—
75 Enfermedades de los ojos y de sus anexos. . . . .	—	—	—
76 Enfermedades de los oídos. . . . .	—	—	—
TOTAL. . . . .	95	112	207
III.— ENFERMEDADES DEL APARATO			
CIRCULATORIO			
77 Pericarditis. . . . .	—	2	2
78 Endocarditis aguda. . . . .	19	21	40
79 Enfermedades orgánicas del corazón. . . . .	61	80	141
80 Angina de pecho. . . . .	3	1	4
81 Afecciones de las arterias, ateroma, aneurisma, etc. . . . .	17	17	34
82 Embolia y Trombosis. . . . .	—	—	—
83 Afecciones de las venas (varices, hemorroides, flebitis, etc.) . . . . .	—	—	—
84 Afecciones sistema linfático (linfangitis, etc.) . . . . .	—	1	1
85 Hemorragias. . . . .	—	—	—
86 Otras afecciones del aparato circulatorio. . . . .	—	—	—
TOTAL. . . . .	100	122	222
IV.— ENFERMEDADES DEL APARATO			
RESPIRATORIO			
88 Afecciones de la laringe. . . . .	3	4	7
89 " del cuerpo tiroide. . . . .	—	—	—
90 Bronquitis aguda. . . . .	13	20	33
91 " crónica. . . . .	10	11	21
92 Bronconeumonía. . . . .	107	81	188
93 Neumonía. . . . .	79	55	134
94 Pleuresia. . . . .	4	—	4
95 Congestión y apoplejía pulmonares. . . . .	7	12	19
96 Gangrena en el pulmón. . . . .	—	—	—
79 Asma. . . . .	—	—	—



	V.	H.	TOTAL
98 Enfisema pulmonar . . . . .	1	1	2
99 Otras enfermedades del aparato respiratorio (excepto la tisis).. . . . .	14	9	33
TOTAL. . . . .	238	193	431
V.— ENFERMEDADES DEL APARATO DIGESTIVO			
100 Afecciones de la boca y sus anexos. . . . .	2	1	3
101 Afecciones de la faringe. . . . .	1	—	1
112 Afecciones del estómago. . . . .	—	1	1
103 Úlcera del estómago. . . . .	1	2	3
104 Otras afecciones del estómago (excep. cáncer)	4	3	7
105 Diarrea y enteritis (menores de 2 años).. . . .	11	10	21
106 Diarrea y enteritis (de dos ó más años). . . . .	3	11	14
108 Hernias, obstrucciones intestinales. . . . .	5	5	10
109 Otras afecciones del intestino. . . . .	1	4	5
112 Tumores hidáticos del hígado. . . . .	—	—	—
114 Cirrosis hepática . . . . .	3	4	7
115 Otras afecciones del hígado. . . . .	4	2	6
116 Peritonitis simple (excepto la puerperal) . . . .	3	5	8
117 Otras . . . . .	2	3	5
118 Apendicitis . . . . .	3	—	3
TOTAL. . . . .	43	51	94
VI.— ENFERMEDADES DEL APARATO GÉNITO URINARIO Y DE SUS ANEXOS			
119 Nefritis aguda. . . . .	7	4	11
120 Enfermedad de Bright. . . . .	17	12	29
121 Cálculos de las vías urinarias . . . . .	3	1	4
122 Enfermedades de la vejiga . . . . .	1	—	1
125 Enfermedades de la próstata. . . . .	1	—	1
130 Otras del útero. . . . .	—	2	2
131 Quistes y otros tumores del ovario. . . . .	1	—	4
132 Enfermedades no puerperales de la mamila excepto cáncer . . . . .	—	—	—
TOTAL. . . . .	29	19	48
VII — ESTADO PUERPERAL			
135 Hemorragia puerperal. . . . .	—	—	—
136 Otros accidentes del parto. . . . .	—	1	1
137 Septicemia puerperal . . . . .	—	5	5
138 Otros accidentes puerperales.- Muerte repent. <sup>a</sup>	—	—	—
TOTAL. . . . .	—	6	6
VIII.— ENFERMEDADES DE LA PIEL Y DEL TEJIDO CELULAR			
142 Gangrena. . . . .	3	2	5
143 Divieso, forúnculo. . . . .	—	—	—
144 Flemón, absceso caliente. . . . .	—	—	—
145 Otras enfermedades de la piel y de sus anexos.	—	1	1
TOTAL. . . . .	3	3	6



	V.	H.	TOTAL
IX.—ENFERMEDADES DE LOS ÓRGANOS DE LA LOCOMOCIÓN			
146 Afecciones de los huesos (excepto la tuberculosis) . . . . .	1	—	1
148 Enfermedades en las articulaciones . . . . .	—	1	1
TOTAL . . . . .	1	1	2
X.—VICIOS DE CONFORMACIÓN			
150 Vicios congénitos de conformación (excepto los nacidos muertos) . . . . .	—	—	—
TOTAL . . . . .	—	—	—
XI.—PRIMERA INFANCIA			
151 Debilidad congénita, ictericia y escleremia. . . . .	5	6	11
152 Otras enfermedades peculiares de la 1. <sup>a</sup> infan <sup>a</sup> . . . . .	10	6	16
153 Falta de cuidados. . . . .	—	—	—
TOTAL . . . . .	15	12	27
XII.—VEJEZ			
154 Debilidad senil. . . . .	3	11	14
TOTAL . . . . .	3	11	14
XIII.—AFECCIONES PRODUCIDAS POR CAUSAS EXTERIORES			
155 Suicidio por envenenamiento. . . . .	—	—	—
157 Suicidio por asfixia . . . . .	—	—	—
158 Suicidio por sumersión. . . . .	1	—	1
159 Suicidio con arma de fuego. . . . .	1	—	1
161 Suicidio desde lugares elevados. . . . .	1	1	2
163 Otros suicidios. . . . .	—	—	—
166 Otros traumatismos accidentales. . . . .	8	1	9
167 Quemaduras por el fuego . . . . .	2	—	2
168 Quemaduras . . . . .	1	—	1
172 Sumersión accidental . . . . .	—	—	—
174 Otros envenenamientos agudos. . . . .	1	—	1
176 Otras violencias exteriores. . . . .	—	—	—
TOTAL . . . . .	15	2	17
XIV.—ENFERMEDADES MAL DEFINIDAS			
177 Hidropesía. . . . .	1	—	1
179 Causas de defunción no especificadas ó mal definidas. . . . .	1	4	5
TOTAL . . . . .	2	4	6
TOTAL GENERAL. . . . .	754	690	1444

El Director de Higiene Práctica,  
DR. L. COMENGE

El Jefe,  
JOSÉ MACAYA



## CUERPO MÉDICO MUNICIPAL

## ESTADÍSTICA DEMOGRÁFICO-SANITARIA

DEFUNCIONES POR CAUSAS, DISTRITOS Y SEXOS OCURRIDAS EN BARCELONA DURANTE  
EL MES DE FEBRERO DE 1910

CAUSAS DE LAS DEFUNCIONES NOMENCLATURA INTERNACIONAL ABREVIADA	DISTRITOS MUNICIPALES											RESUMEN		
	I	II	III	IV	V	VI	VII	VIII	IX	X	Nesocomios	V.	H.	TOTAL
Fiebre tifoidea (Tifus abdominal).	—	2	1	4	2	2	1	4	2	4	3	15	13	28
Tifus exantemático.	3	—	—	—	—	—	—	—	—	—	—	—	—	—
Fiebres intermitentes y caquexia palúdica.	—	—	—	—	—	—	1	—	—	—	1	2	—	2
Viruela.	—	1	—	—	3	2	4	1	1	—	3	2	13	15
Sarampión.	—	1	—	—	1	1	—	—	—	—	—	2	1	3
Escarlatina.	—	—	—	1	—	1	—	—	—	—	—	2	—	2
Coqueluche.	—	—	—	—	—	—	—	1	—	—	—	1	—	1
Difteria y crup.	—	2	4	5	2	4	5	2	1	5	2	15	6	21
Gripe.	5	9	8	11	9	17	17	5	3	3	5	48	44	92
Cólera asiático.	—	—	—	—	—	—	—	—	—	—	—	—	—	—
Cólera nostras.	—	—	—	—	—	—	—	—	—	—	—	—	—	—
Otras enfermedades epidémicas.	—	1	—	—	1	1	1	—	—	—	1	2	3	5
Tuberculosis pulmonar.	11	3	4	6	7	14	7	12	3	5	22	64	30	94
Id. de las meninges.	2	2	1	—	1	1	1	4	3	—	1	9	7	16
Otras tuberculosis.	2	3	1	1	3	1	5	1	2	—	7	18	8	26
Sífilis.	—	—	—	—	—	—	—	—	—	—	3	2	2	4
Cáncer y otros tumores malignos.	—	1	2	1	3	3	1	3	2	2	9	15	12	27
Menigitis simple.	7	4	—	5	3	9	7	5	—	2	1	25	18	43
Congestión, hemorragia y reblandecimiento cerebral.	10	15	8	15	11	20	20	17	7	6	13	57	85	142
Enfermedades orgánicas del corazón.	8	17	15	19	12	32	34	21	16	17	30	100	121	221
Bronquitis aguda.	2	5	—	2	3	7	7	3	1	2	1	13	20	33
Id. crónica.	2	2	—	3	1	5	1	2	—	1	4	10	11	21
Pneumonia.	8	15	4	16	21	15	21	10	8	9	8	81	51	135
Otras enfermedades del aparato respiratorio.	12	20	15	25	29	37	25	25	11	12	33	136	108	244
Afecciones del estómago (menos cáncer).	—	—	1	1	—	1	1	1	1	2	1	5	4	9
Diarrea y enteritis.	2	2	—	—	2	—	2	1	—	2	2	2	11	13
Id. en menores de dos años.	1	1	—	2	4	1	4	—	4	3	—	10	10	20
Hernias, obstrucciones intestinales.	—	1	2	1	1	—	1	—	—	—	4	5	5	10
Cirrosis del hígado.	—	—	—	1	—	—	—	2	1	—	3	3	4	7
Nefritis y mal de Bright.	3	2	4	3	5	2	7	3	1	2	9	25	16	41
Otras enfermedades de los riñones, de la vejiga y sus anexos.	—	—	—	—	—	2	—	—	—	1	2	4	1	5
Tumores no cancerosos y otras enfermedades de los órganos genitales de la mujer.	1	—	—	—	—	—	1	—	—	—	—	—	2	2
Septicemia puerperal (fiebre, peritonitis, flebitis puerperal).	1	—	—	—	—	2	1	1	—	—	—	—	5	5
Otros accidentes puerperales.	—	—	—	—	—	—	1	—	—	—	—	—	1	1
Debilidad congénita y vicios de conformación.	—	—	1	2	3	—	—	—	3	—	1	4	6	10
Debilidad senil.	2	3	—	—	2	—	—	1	—	—	5	3	10	13
Muertes violentas.	—	—	—	—	2	1	2	—	—	1	3	8	1	9
Suicidios.	—	—	—	—	1	—	—	—	—	1	1	3	1	4
Otras enfermedades.	7	2	9	15	12	15	16	13	8	1	12	57	53	110
Enfermedades desconocidas ó mal definidas.	—	1	—	—	2	—	—	—	—	2	1	2	4	6
												754	690	1444
<sup>1</sup> Total general.	89	113	76	134	146	198	194	137	80	83	194	1444		

<sup>1</sup> Hay además 0 transcripciones.

El Director de Higiene Práctica,  
DR. L. COMENGE

El Jefe,  
JOSÉ MACAYA



# Cuerpo Médico Municipal

# Estadística Demográfico-Sanitaria

## MATRIMONIOS.-Febrero de 1910

CLASIFICACIÓN SEGÚN LA EDAD Y ESTADO CIVIL DE LOS CONTRAYENTES

JUZGADOS						CONTRAYENTES VARONES, EDAD DE								CONTRAYENTES HEMBRAS, EDAD DE								Matrimo- nios entre		Matrimonios que legitimaron hijos	Número de hijos legitimados		
	Total de matrimo- nios.	Soltero y soltera	Soltero y viuda	Viudo y soltera	Viudo y viuda	Menos de 20 años.	De 20 á 25	De 26 á 30	De 31 á 35	De 36 á 40	De 41 á 50	De 51 á 60	De más de 60	No consta la edad.	Menos de 20 años.	De 20 á 25	De 26 á 30	De 31 á 35	De 36 á 40	De 41 á 50	De 51 á 60	Más de 60	No consta la edad			Tío y sobri- na ó sobri- no y tía.	Primos her- manos.
Atarazanas.. . . .	27	20	3	3	1	2	9	8	4		3	1				3	13	5	3	1	2						
Audiencia. . . . .	33	28	1	4			13	10	6		2	2				2	17	8	1	3		2					
Barceloneta. . . . .	36	31	2	2	1		15	11	8	1			1			6	23	3	1	2	1						
Concepción . . . . .	21	18	1	1	1	1	7	5	4	1	2	1				1	13	3	1	1	2						
Horta. . . . .	2	2					1	1									1		1								
Hospital.. . . .	31	28	1	1	1		6	11	7	3	3	1				2	15	9		2	3						
Lonja. . . . .	40	32	1	5	2		8	18	7	1	2	3	1			4	17	5	7	1	4	2					
Norte . . . . .	21	15	1	5			7	9	1	2	1	1				2	10	3	2	2	2						
Oeste. . . . .	24	17	7				7	10	1	1	3	2				1	12	6	2	1	1	1					
San Gervasio. . . . .	7	6			1		3	2	1			1					5	1				1					
Sud. . . . .	17	13	2	2		2	5	7	2		1					1	9	6	1								
Universidad. . . . .	36	33	1	1	1	1	13	10	3	5	1	1	1	1	1	3	15	10	3	1	2	1	1				
Totales . . . . .	295	243	20	24	8	6	24	102	44	14	18	13	3	1	1	25	150	59	22	14	17	7	1				

Además hay 8 transcripciones.

El Director de Higiene Práctica,  
DR. L. COMENGE

El Jefe,  
JOSÉ MACAYA



## NACIMIENTOS SEGÚN SEXO Y CONDICIÓN CIVIL POR DISTRITOS

Febrero de 1910

DISTRITOS	NACIDOS VIVOS				Total.	NACIDOS MUERTOS				Total
	LEGÍTIMOS		ILEGÍTIMOS			LEGÍTIMOS		ILEGÍTIMOS		
	V.	H.	V.	H.		V.	H.	V.	H.	
Nosocomios. . . . .	7	4	24	21	56	—	—	1	—	1
1.º. . . . .	57	51	—	—	108	7	4	—	—	11
2.º. . . . .	55	55	—	—	110	6	2	—	—	8
3.º. . . . .	28	30	1	—	59	—	1	—	—	1
4.º. . . . .	57	52	5	—	114	3	2	—	—	5
5.º. . . . .	54	48	4	2	108	8	5	1	3	17
6.º. . . . .	79	72	3	3	157	4	4	1	2	11
7.º. . . . .	108	88	2	—	198	9	8	2	1	20
8.º. . . . .	49	36	1	3	89	5	4	1	—	10
9.º. . . . .	41	39	—	—	80	2	1	—	—	3
10.º. . . . .	51	45	3	1	100	2	1	—	—	3
Totales . . . . .	586	520	43	30	1179	46	32	6	6	90

Hay además 8 transcripciones.

Hay además 8 transcripciones.

El Director de Higiene Práctica,  
DR. L. COMENGEEl Jefe,  
JOSÉ MACAYA

## DISPENSARIO MUNICIPAL OTO-RINO-LARINGOLÓGICO

MES DE FEBRERO DE 1910

Número de enfermos que han asistido al consultorio. . . . . Hombres, 94. — Mujeres, 105. — Total, 199  
 Idem id. cuya 1.ª visita se ha hecho en este mes. . . . . » 26 » 34 » 60  
 Idem de visitas practicadas. . . . . » » » 655  
 Idem de operaciones. . . . . » » » 8

## Nosotaxia.—Enfermos de oído

Cuerpo extraño. . . . .	1	Catarro tubérico. . . . .	2	Manifestaciones histéricas- óticas . . . . .	1
Otitis externa. . . . .	2	Oto-esclerosis . . . . .	7		
Forunculosis del conducto. . . . .	1	Otitis media supurada. . . . .	27		
Miringitis aguda. . . . .	1	Mastoiditis. . . . .	2	Total. . . . .	57
Otitis catarral. . . . .	12	Laberintitis . . . . .	1		

## Enfermos de nariz

Sicosis del vestíbulo. . . . .	3	Rinitis sifilítica . . . . .	2	Sinusitis maxilar. . . . .	1
Rinitis hipertrófica. . . . .	9	Pólipos mucosos. . . . .	1	» etmoidal. . . . .	1
Ozena . . . . .	33	Sarcomanasal . . . . .	1		
Úlcera varicosa del tabique . . . . .	1	Polisinusitis . . . . .	2	Total. . . . .	54

## Enfermos de faringe

Obstrucción del canal de Warton . . . . .	1	Catarro naso-faríngeo. . . . .	11	Parestesia faríngea. . . . .	2
Faringitis seca. . . . .	7	Faringitis sifilítica. . . . .	9	Estrechez exofágica cáus- tica . . . . .	1
» hipertrófica. . . . .	3	Hipertrofia de la úvula . . . . .	1	Cuerpo extraño al exófago. . . . .	1
» granulosa. . . . .	3	» amígdalas. . . . .	10		
» exudativa. . . . .	5	Adenoides. . . . .	5	Total. . . . .	63
» catarral aguda. . . . .	2	Amigdalitis criptosa. . . . .	1		
		Flemón periamigdalino. . . . .	1		

## Enfermos de laringe

aríngea catarral. . . . .	3	Papilomas. . . . .	1	Parálisis histérica de las cuerdas vocales. . . . .	1
» tuberculosa . . . . .	13	Epitelioma . . . . .	2	Estridulismo laríngeo . . . . .	1
» sifilítica. . . . .	3	Fonación vicariante. . . . .	1		
				Total. . . . .	25

V.º B.º—El Jefe,  
J. MACAYAEl Director,  
AVELINO MARTÍN



# INSPECCION DE ESCUELAS

MES DE FEBRERO DE 1909

# HIGIENE PRACTICA

Distritos.	NÚMERO DE ESCUELAS			TOTAL.	NÚMERO DE ALUMNOS				Causas que motivaron la separación de alumnos
	Niños	Niñas	Párvulos		Señalados.	Matriculados.	Asistentes.	Separados.	
1.º	3	3	1	7	665	623	508	42	42 catarrales.
2.º	6	7	2	15	1360	1180	1102	3	1 viruela, 1 difteria y 1 conjuntivitis.
3.º	8	5	3	16	1385	1138	1021	16	16 varias enfermedades comunes.
4.º	7	7	5	19	1584	1449	1402	70	70 varias enfermedades comunes
5.º	7	5	4	16	1980	1403	1184	38	37 catarrales y 1 pulmonía.
6.º	11	12	5	28	3005	2727	2251	262	262 varias enfermedades.
7.º	5	6	2	13	1200	1116	914	—	Ninguna
8.º	12	9	3	24	1534	1497	1360	23	23 varias enfermedades
9.º	8	9	1	18	1480	987	832	14	14 catarrales.
10.º	—	—	—	—	—	—	—	—	
	67	63	26	156	14193	12120	10574	468	

El Director de Higiene Práctica,  
DR. L. COMENGE

El Jefe,  
JOSÉ MACAYA



## CASA MUNICIPAL DE LACTANCIA

**Puericultura intra y extrauterina. — Servicios del mes de febrero de 1910**

Niños inscritos en el día 1.º de este mes. . . . .	415
Niños ingresados durante el mes. . . . .	<div style="display: flex; align-items: center;"> <div style="margin-right: 10px;"> { sanos. . . . . 54  { enfermos. . . . . 6 </div> 60 </div>
Bajas ocurridas por distintos conceptos. . . . .	73
Quedan inscritos el día último de mes. . . . .	402
Litros de leche suministrados: <i>Pura</i> : 7740.— <i>Diluida</i> : 4520.— <i>Total</i> . . . . .	12260
Pesadas de niños practicadas durante el mes. . . . .	498

### Clasificación de los niños ingresados durante el mes

		Edades	Núm.	P. máximo	P. mínimo	P. medio
1.º por su edad y peso. . . . .	{	De 1 á 15 días.. . . .	4	3'100	2'700	2'900
		» 15 días á 1 mes. . . . .	16	4'100	1'950	3'500
		» 1 mes á 2 meses.. . . .	12	4'750	2'550	3'600
		» 2 meses á 3 meses.. . . .	5	4'650	3'550	3'800
		» 3 » 4 » . . . . .	6	5'200	3'825	4'500
		» 4 » 5 » . . . . .	5	4'800	3'225	4'100
		» 5 » 6 » . . . . .	2	4'750	4'300	4'500
		» 6 » 7 » . . . . .	4	7'900	4'750	5'800
		» 7 » 8 » . . . . .	2	7'750	5'500	6'600
		» 8 » 9 » . . . . .	—	—	—	—
		» 9 » 10 » . . . . .	1	7'750	—	—
		» 10 » 11 » . . . . .	1	7'800	—	—
		» 11 » 12 » . . . . .	1	7'	—	—
» 12 » . . . . .	1	10'200	—	—		
2.º Por la ali- mentación ante- rior al ingreso. .	{	Lactancia materna. {	Sanos. . . . . 15	Total. . . . . 17	60	
		{	Enfermos. . . . . 2			
		Id: nodriza. {	Sanos. . . . . 2	Id. . . . . 3		
		{	Enfermos. . . . . 1			
		Id, mixta. {	Sanos. . . . . 18	Id. . . . . 20		
		{	Enfermos. . . . . 2			
Id. artificial. {	Sanos. . . . . 19	Id. . . . . 20				
{	Enfermos. . . . . 1					
3.º Por los efec- tos de la. . . . .	{	Lactancia mixta. . . . .	Leche de madre y leche		Sanos. . . . . 10	20
			de vaca.. . . .		Enfermos. . . . . 1	
			Leche de madre y leche		Sanos. . . . . 4	
			condensada. . . . .		Enfermos. . . . . 0	
			Leche de madre y pa-		Sanos. . . . . 4	
			pilla.. . . .		Enfermos. . . . . 1	
		Lactancia artificial. .	Leche de vaca y leche		Sanos. . . . . 0	20
			de cabra. . . . .		Enfermos. . . . . 0	
			Leche de vaca y leche		Sanos. . . . . 8	
			condensada. . . . .		Enfermos. . . . . 1	
			Leche de vaca y papila..		Sanos. . . . . 11	
			{		Enfermos. . . . . 0	

### Clasificación de los niños ingresados enfermos

Del aparato digestivo. . . . .	4	5	De infecciones (sífilis, etc.). . . . .	0	1
Id. id. respiratorio. . . . .	1		Id. otras dolencias. . . . .	1	
De distrofias. . . . .	0				



### Causas de las bajas

Por destete. . . . .	45	49		Por otras causas (cambio de	24	}
Id. defunción. . . . .	4			residencia, de lactancia, etc.)		

### Resultados obtenidos en los infantes sometidos á la lactancia artificial

Promedio de aumento diario de peso:

	30 niños de 0 á 2 meses	26'50 gramos
	44 » » 3 á 6 »	18 »
	170 » » más de 6 »	9 »
Con falta de éxito	4 »	

### Niños criados con la lactancia mixta

Promedio de aumento diario de peso:

	3 niños de 0 á 2 meses	29 gramos
	2 » » 3 á 6 »	18 »
	0 » » más de 6 »	0 »

### MORTALIDAD

De 0 á 2 meses. . . . .	0
» 3 á 6 » . . . . .	2
» más de 6 meses. . . . .	2

### MORTALIDAD GENERAL

Número de niños inscritos. . . . .	475
Fallecidos. . . . .	4

Promedio de mortalidad. . . . 0'80

El Director,

IGNACIO DE LLORÉNS

### ANÁLISIS ORDINARIOS

Lechería	DENSIDAD		CREMA		ACIDEZ	
	Máxima	Mínima	Máxima	Mínima	Máxima	Mínima
Núm. 1	32'7	27'7	3'5	2'8	19	17
» 2	32'7	26'6	3'2	2'8	19	17
» 3	31'9	28'4	3'4	3'	19	17
» 4	31'4	29'2	3'4	2'8	20	17
» 5	32'7	25'6	3'3	2'3	18	16
» 6	33'	25'6	3'5	2'5	19	17
» 7	32'4	28'4	4'	3'3	18	17
» 8	32'7	26'6	3'7	2'8	21	17
» 9	34'	27'1	3'3	2'8	18	17
» 10	31'4	29'6	3'7	2'8	19	17
» 11	32'7	28'4	3'3	2'6	19	16
» 12	31'2	26'6	3'	2'3	19	16
» 13	30'9	28'	3'2	2'6	19	17
» 14	31'7	27'	3'1	2'4	17	16

### ANÁLISIS EXTRAORDINARIOS

Lechería	Densidad	Agua	Man'eca	Caseína	Lactosa	Albúminas	Resid. seco	Salas y mate- rias extrativ.
N.º 2	1'032	87'30	3'10	4'60	4'80	(1)	16'25	0'72

(1) Englobadas á la caseína



## EXAMEN MICROSCOPICO

Practicóse durante el mes de las seis últimas, no encontrándose más que algunos leucocitos, pocas células epiteliales y algún pelo. Pocas bacterias, cocos y bacilos saprofitos. No hay bacilos de Koch.

V.º B.º El Director,  
IGNACIO DE LLORÉNS

El Analista,  
R. SIRVENT

## SECCIÓN DE PEDIATRÍA.—Consultorio para niños

<i>Niños asistidos en la clínica durante el mes</i>	Por enfermedades del aparato digestivo. . . . .	101	} 205
	Id. id. id. respiratorio. . . . .	43	
	Id. distrofias. . . . .	36	
	Id. infecciones (sífilis, etc.).. . . .	0	
	Id. otras enfermedades. . . . .	25	
<i>Bajas por defunción</i>	Según fecha { Niños ingresados en meses anteriores. . . . .	0	} 4
	ingreso { id. id. en este mes. . . . .	0	
	Según asis- { Asistidos en la clínica . . . . .	1	
	tencia.. { id. por médicos particulares.. . . .	3	
<i>Casas de defunción</i>	Sarampión. . . . .	0	} 4
	Bronconeumonía.. . . .	2	
	Gastro-enteritis. . . . .	2	
	Atrepsia. . . . .	0	
	Meningitis. . . . .	0	
	Eclampsia. . . . .	0	
	Causa ignorada. . . . .	0	
<i>Servicios prestados.</i>	Visitas.. . . .	365	} 368
	Operaciones. . . . .	3	
	Vacunaciones.. . . .	0	

V.º B.º El Director,  
IGNACIO DE LLORÉNS

El Médico de la Sección,  
ISIDRO CALVET

## SECCIÓN DE TOCO-GINECOLOGÍA

Tología.	{	Embarazadas que han ingresado du- rante el mes actual. . . . .	Primíparas. . . . .	22
			Multiparas. . . . .	93
			Puerperales. . . . .	5
		Id. en meses anteriores. . . . .	{	Primíparas. . . . .
Multiparas. . . . .	28			
Puerperales. . . . .	4			
Ginecología.	{	Enfermas ingresadas durante el mes actual . . . . .	11	
		Id. id. en meses anteriores.. . . .	12	
Número de visitas practicadas en la Sección. . . . .				197
Servicios tocoló- cos practicados á domicilio . . .	{	Aplicación del fórceps . . . . .	0	
		Versión podálica. . . . .	0	
		Extracción manual del feto por presentación de nalgas . . . . .	1	
		Id. id. de la placenta. . . . .	1	
		Visitas á embarazadas. . . . .	0	
Id. á puerperas. . . . .	3			
Total de servicios practicados durante el mes. . . . .				202

V.º B.º El Director,  
IGNACIO DE LLORÉNS

El Médico de la Sección,  
A. FARRIOLS ANGLADA



## SERVICIO TOCOLÓGICO

## Resumen estadístico de los servicios tocológicos prestados por las comadronas municipales

<i>Clasificación de las parturientas.</i>	Primiparas. . . . .	15
	Multiparas.. . . .	114
	Casadas. . . . .	114
	Viudas. . . . .	6
	Solteras.. . . .	9
	Menores de 20 años. . . . .	6
	De 20 á 30 » . . . . .	68
	Id. 30 á 40 » . . . . .	50
<i>Clasificación de los partos.</i>	Id. 40 á 50 » . . . . .	5
	Mayores de 50 » . . . . .	0
	De término. . . . .	125
	Prematuros. . . . .	4
	Simples.. . . .	125
	Gemelares.. . . .	4
	Eutócicos. . . . .	127
	Distócicos. . . . .	2
<i>Clasificación de los recién-nacidos</i>	Abortos.. . . .	2
	Varones.. . . .	67
	Hembras. . . . .	66
	Nacidos vivos. . . . .	127
	Id. muertos. . . . .	6
	Con vicios de conformación.. . . .	4
	De peso inferior á 2,500 gramos. . . . .	18
	Id. 2,500 á 3,000 gramos. . . . .	45
	Id. 3,000 á 3,500 » . . . . .	35
	Id. 3,500 á 4,000 » . . . . .	29
	Id. 4,000 á 4,500 » . . . . .	6
	Id. 4,500 á 5,000 » . . . . .	0
<i>Alumbramiento.</i>	Id. peso superior á 5,000 gramos.. . . .	0
	En presentación de vértice. . . . .	128
<i>Puerperio.</i>	Id. id. de nalgas. . . . .	5
	Esponáneo. . . . .	128
<i>Alumbramiento.</i>	Artificial. . . . .	1
	Normal. . . . .	128
<i>Puerperio.</i>	Patológico. . . . .	1

Faltan los datos estadísticos correspondientes á la zona de la comadrona municipal D.<sup>a</sup> Consolación Jové, que, por estar enferma, no los ha remitido.

V.<sup>o</sup> B.<sup>o</sup> El Jefe,  
J. MACAYA

El Director,  
IGNACIO DE LLORÉNS



## SERVICIOS DE VACUNACIÓN Y REVACUNACIÓN DURANTE EL MES DE FEBRERO DE 1910

CENTROS	VACUNACIONES						Resultado			REVACUNACIONES						Resultado			Certificados expeditos.		
	Resultado						Resultado			Resultado						Resultado					
	De 1 a 5.	De 5 a 10.	De 10 a 15.	De + 15.	Total.	Varones.	Hembras.	Positivo.	Negativo.	Ignorado.	De 1 a 5.	De 5 a 10.	De 10 a 15.	De + 15.	Total.	Varones.	Hembras.	Positivo.		Negativo.	Ignorado.
Dispensario Casas Consis.	11	13	4	1	29	18	11	8	10	11	51	3	16	70	49	21	54	4	12	54	69
Idem de la Barceloneta.	2	3	2	—	7	4	3	4	2	1	6	6	—	12	8	4	9	1	2	66	—
Idem de Hostafranchs.	2	6	3	3	14	5	9	6	—	8	4	—	1	5	4	—	—	1	—	4	—
Idem de Santa Madrona.	4	14	6	3	27	17	10	3	—	24	2	14	7	23	9	14	—	3	20	119	—
Idem de la Universidad.	5	3	8	—	16	6	10	2	1	13	3	8	7	18	9	9	1	3	14	7	—
Idem del Parque.	9	11	3	1	24	14	10	11	—	13	3	2	3	8	7	1	3	—	5	55	—
Idem de Gracia.	2	1	1	—	4	2	2	2	—	2	2	6	3	11	5	6	1	10	7	—	—
Idem de San Martín.	—	1	—	—	1	1	—	—	—	—	—	—	—	—	—	—	—	—	—	24	—
Idem del Taulat.	3	1	2	2	8	6	2	—	—	8	2	4	—	6	4	2	—	6	—	—	—
Idem de San Andrés.	—	—	1	—	1	1	—	—	—	—	6	—	—	6	—	—	—	—	—	7	—
Idem de Sans-Las Cortes.	—	2	3	—	5	3	2	4	1	—	—	—	—	—	—	—	—	—	—	5	—
Idem de San Gervasio.	—	2	4	—	6	4	2	—	6	—	—	—	—	—	—	—	—	—	—	—	—
Laboratorio Microbiológico.	6	2	2	1	11	6	5	10	1	—	—	—	—	—	—	—	—	—	—	10	—
Asilo del Parque.	—	2	2	1	7	3	4	7	—	—	—	—	—	—	—	—	—	—	—	—	—
Beneficencia domiciliaria.	8	11	14	15	52	32	20	—	—	—	8	18	—	26	10	16	—	—	—	54	—
A la llegada de varios vapores.	—	—	—	—	—	—	—	—	—	—	—	—	—	—	—	—	—	—	—	—	—
TOTALES.	52	72	51	29	212	122	90	57	15	87	87	61	37	185	111	74	19	19	115	421	—

## Servicios prestados por el Laboratorio Microbiológico durante el mes de febrero de 1910

## Sección de vacunaciones

Consultas de personas mordidas por animales, 21.—Personas vacunadas contra la rabia, 00.—Curación de heridas causadas por animales, 00.—Personas vacunadas contra la viruela, 11.—Vacuna entregada al Decanato (tubos), 500.—Perros vagabundos cazados en las calles de la ciudad, 527.—Animales conducidos a este Instituto para ser observados, 24.—Perros devueltos a sus dueños pagando el arbitrio, 88.—Perros asfixiados, 340.—Perros entregados a la Facultad de Medicina, 8.

## Sección bacteriológica

Análisis bacteriológicos de aguas (potables), 14.—Análisis bacteriológicos de aguas (impotables) 0.—Análisis bacteriológicos de substancias alimenticias, 2.—Suero antidiftérico entregado al Decanato (tubos), 48.—Suero antipestoso entregado al Decanato (tubos), 00.

## Sección química

Muestras ingresadas, 6.—Buenas, 5.—Sofisticadas no nocivas, 0.—Sofisticadas nocivas, 1.—Particulares de pago, 00.—Aguas impotables, 0.—Muestras en descomposición, 0.—Total: 6.

El Jefe,  
JOSÉ MACAYA



# ASISTENCIA PÚBLICA Y DESINFECCIÓN

SERVICIOS PRESTADOS POR EL CUERPO MÉDICO MUNICIPAL DE BARCELONA DURANTE EL MES DE FEBRERO DE 1910

LOCALES	Heridos auxiliados	Operaciones practicadas.	Visitas gratuitas en el local.	Visitas á domicilio	RECONOCIMIENTOS		Certificaciones é informes.	Auxilios á embriagados.	Vacunaciones	Servicios varios	Totales parciales.
					á personas	á personas alienadas					
Dispensario Casas Consistoriales. . . . .	56	10	1811	46	9	2	38	12	99	11	2094
Id. de la Barceloneta. . . . .	89	35	3250	52	6	4	4	14	19	60	3533
Id. de Hostafranchs. . . . .	38	1	824	2	15	2	—	3	19	—	904
Id. de Santa Madrona. . . . .	101	48	1825	23	—	—	54	16	50	69	2186
Id. de la Universidad. . . . .	103	5	915	40	100	—	35	3	34	30	1265
Id. del Parque . . . . .	35	3	309	7	826	10	53	3	32	17	1295
Id. de Gracia . . . . .	47	16	800	10	—	—	70	6	15	16	930
Id. de San Martín. . . . .	17	27	443	2	1	1	24	3	1	7	526
Id. del Taulat . . . . .	24	6	84	3	5	—	10	1	14	2	149
Id. de San Andrés. . . . .	22	—	1018	1	8	—	8	—	7	—	1064
Id. de Sans-Las Corts. . . . .	24	4	368	3	36	—	41	1	5	17	499
Id. de San Gervasio . . . . .	15	3	510	27	35	1	40	1	6	30	668
Asilo del Parque . . . . .	—	2	2846	—	700	4	24	—	7	106	3689
Beneficencia domiciliaria. . . . .	—	5	—	22676	—	5	319	—	68	852	23925
Hospital de Casa Antúnez . . . . .	—	—	—	—	—	—	—	—	—	—	—
<b>TOTALES GENERALES</b> . . . . .	<b>571</b>	<b>165</b>	<b>15003</b>	<b>22892</b>	<b>1741</b>	<b>29</b>	<b>720</b>	<b>63</b>	<b>376</b>	<b>1217</b>	<b>42777</b>

El Jefe, JOSÉ MACAYA



# DEMOGRAFÍA MÉDICA DE BARCELONA

COMPRENDIENDO LAS POBLACIONES AGREGADAS

ESTADO de los enfermos asistidos en sus domicilios por los señores Facultativos del Cuerpo Médico Municipal, durante el mes de febrero de 1910

ENFERMEDADES		CLASIFICACIÓN DE LOS ASISTIDOS POR EDADES Y PERÍODOS DE LA VIDA																									
		Modifica- ción		1. <sup>a</sup> denti- ción		Transi- ción		2. <sup>a</sup> denti- ción		Puer- tad		Nubili- dad		Virili- dad		Virilidad descen- dente		Senectud		Decrepi- tud.		Totales parcia- les.		Totales generales			
		Hasta 5 m.		De más de 5 m. á 3 a.		De más de 3 á 6 años.		De más de 6 á 13.		De más de 13 á 20.		De más de 20 á 25.		De más de 25 á 40.		De más de 40 á 60.		De más de 60 á 80.		De más de 80 años.							
		V.	H.	V.	H.	V.	H.	V.	H.	V.	H.	V.	H.	V.	H.	V.	H.	V.	H.	V.	H.	V.	H.	V.	H.	V.	H.
INFECCIOSAS Y CONTAGIOSAS	Viruela...	Altas...	1	7	3		3	3	7			1	2	2	3		2					13	21	34			
	Muertos...			1	2																	1	3	4			
	En tratam. <sup>o</sup>			3	5	3	3	2	1	3	1			1								13	10	23			
Sarampión	Altas...				3	1	2															1	5	6			
	Muertos...		1																			1		1			
	En tratam. <sup>o</sup>				2		1		1		1												5	5			
Escarlati- na...	Altas...					1																1		1			
	Muertos...																										
	En tratam. <sup>o</sup>							1															1	1			
Angina y laringitis diftérica.	Altas...					3		2															5	5			
	Muertos...		1																			1		1			
	En tratam. <sup>o</sup>			3	2																	3	2	5			
Coqueluche	Altas...					1																1	1	2			
	Muertos...						1			1												1	1	1			
	En tratam. <sup>o</sup>			3	2		1															4	3	7			
Enfermedades tifoí- deas...	Altas...			5	7	3	11	5	3	7	3		2	5	4	3	3	1				29	33	62			
	Muertos...		1		1	1	1		1	1				1								4	2	6			
	En tratam. <sup>o</sup>			1	1	2	1		4	2	1		1		1		2		1			5	12	17			
Enfermedades puer- perales...	Altas...															3							3				
	Muertos...															1							1	1			
	En tratam. <sup>o</sup>																										
Intermiten- tes palu- dicas...	Altas...									1				1		2						3	2	5			
	Muertos...																										
	En tratam. <sup>o</sup>			1				1						1								3		3			
Disenteria.	Altas...																1						1	1			
	Muertos...																										
	En tratam. <sup>o</sup>																										
Sífilis...	Altas...							2	1	2	3	4	9	6	7	16	2	1				22	31	53			
	Muertos...																										
	En tratam. <sup>o</sup>							2			3	2	8	6	6	10	2	6				19	26	45			
Gripe...	Altas...			11	12	12	13	7	16	19	18	9	19	19	39	17	25	7	16	1		112	158	270			
	Muertos...					1	1	1														2		2			
	En tratam. <sup>o</sup>				1	1	2	2	3	6	6	1	7	10	16	4	11	2	5	1	1	27	52	79			
Tuberculo- sis...	Altas...									5	3	2	5	11	12	2	3				21	25	46				
	Muertos...									2	1	1	2	7	1	5	1	1			16	6	22				
	En tratam. <sup>o</sup>				1	1	1	4	1	5	8	9	9	30	21	16	4				65	45	110				
Otras enferme- dades infec- ciosas y con- tagiosas...	Altas...					2	1	2		2	1							1	1			7	3	10			
	Muertos...																										
	En tratam. <sup>o</sup>											1					1				1		3	3			
Totales parciales...		1	38	45	30	46	30	41	59	50	40	60	110	128	53	60	13	26	2	2	375	459	834				
Enfermedades comunes.	Altas...	6	9	86	82	59	60	78	90	68	97	22	45	125	252	112	186	43	79	7	14	606	914	1520			
	Muertos...	1	2	12	9	2		3	1	3	2		1	4	4	10	12	13	8	1	1	49	40	89			
	En tratam. <sup>o</sup>	3	5	54	56	40	54	48	56	32	82	21	49	59	195	96	160	40	89	6	11	399	757	1156			
Totales parciales...		10	16	152	147	101	114	129	147	103	181	43	95	188	451	218	358	96	176	14	26	1054	1711	2765			
RESUMEN																											
TOTALES PARCIALES			1	38	45	30	46	30	41	59	50	40	60	110	128	53	60	13	26	2	2	375	459	834			
TOTALES PARCIALES																											
De enfermedades comunes...		10	16	152	147	101	114	129	147	103	181	43	95	188	451	218	358	96	176	14	26	1054	1711	2765			
Totales generales.		10	17	190	192	131	160	159	188	162	231	83	155	298	579	271	418	109	202	16	28	1429	2170	3599			

Visitas hechas á estos enfermos, 22676.—Han pasado á los hospitales, 94.—Id. á la asistencia particular, 58.—Id. á los Asilos, 1.—Operaciones practicadas, 5.—Certificaciones libradas, 219.—Inyecciones de suero y otros medicamen-  
tos, 48.—Servicios efectuados por los señores Auxiliares prácticos, 263.—Id. por los dentistas, 1970.



## Sección 2.<sup>a</sup>—HIGIENE PRÁCTICA

SERVICIOS PRESTADOS DURANTE EL MES DE FEBRERO DE 1910

ENFERMEDADES QUE MOTIVARON LOS SERVICIOS	DESINFECCIÓN DOMICILIARIA				
	Soluciones an- tisépticas.	Desinfectantes gaseosos.	Extracción de ropas.		
<b>ÓBITOS</b>					
Anemia . . . . .	1	1	1	1	
Cáncer . . . . .	10	9	9	7	
Coqueluche . . . . .	1	—	—	—	
Difteria . . . . .	23	20	20	14	
Escarlatina . . . . .	1	1	1	—	
Erisipela . . . . .	1	1	1	1	
Fiebre tifoidea . . . . .	32	31	31	16	
"    infectiva . . . . .	2	2	2	2	
Gripe . . . . .	75	68	68	44	
Otras infecciosas . . . . .	23	21	21	12	
Puerperal . . . . .	6	5	5	3	
Pulmonía . . . . .	1	1	1	1	
Sarampión . . . . .	3	3	3	—	
Tuberculosis . . . . .	101	92	92	65	
Viruela . . . . .	13	10	10	3	
Meningitis . . . . .	—	—	—	—	
Nefritis . . . . .	—	—	—	—	
Púrpura hemorrágica . . . . .	—	—	—	—	
Septicemia . . . . .	—	—	—	—	
Bronquitis . . . . .	—	—	—	—	
Puerperal . . . . .	—	—	—	—	
Paludismo . . . . .	—	—	—	—	
Enteritis . . . . .	—	—	—	—	
Otras enfermedades . . . . .	—	—	—	—	
Crup . . . . .	—	—	—	—	
Catarró gastro-intestinal . . . . .	—	—	—	—	
Colicistitis granulosa . . . . .	—	—	—	—	
<b>Totales . . . . .</b>	<b>293</b>	<b>265</b>	<b>265</b>	<b>169</b>	
<b>ENFERMOS</b>					
Cáncer . . . . .	1	1	1	1	
Coqueluche . . . . .	1	5	—	—	
Difteria . . . . .	21	51	21	11	
Escarlatina . . . . .	7	31	6	1	
Erisipela . . . . .	3	4	3	1	
Fiebre tifoidea . . . . .	47	214	35	27	
"    infectiva . . . . .	4	8	4	—	
Gripe . . . . .	11	42	9	5	
Otras infecciosas . . . . .	3	17	2	1	
Puerperal . . . . .	1	1	1	—	
Sarampión . . . . .	10	39	5	2	
Sarna . . . . .	1	1	—	—	
Tuberculosis . . . . .	18	61	10	4	
Viruela . . . . .	89	358	77	46	
Peritonitis . . . . .	—	—	—	—	
Úlcera . . . . .	—	—	—	—	
Laringitis . . . . .	—	—	—	—	
Enteritis . . . . .	—	—	—	—	
Disenteria . . . . .	—	—	—	—	
Catarró gástrico . . . . .	—	—	—	—	
Gastro-enteritis . . . . .	—	—	—	—	
Pulmonía . . . . .	—	—	—	—	
<b>Totales . . . . .</b>	<b>217</b>	<b>893</b>	<b>174</b>	<b>99</b>	
<b>TOTALES GENERALES . . . . .</b>	<b>510</b>	<b>1098</b>	<b>439</b>	<b>268</b>	
					Ropas sometidas á gases antisép- ticos . . . . . 8878
					Ropas esterilizadas con calor hú- medo en la estufa <i>Geneste</i> . . . . . 6419
					Objetos desinfectados en la cámara de fumigación . . . . . 23450
					Objetos destruidos por el fuego en el horno inodoro . . . . . 159
					Servicios en el Asilo del Parque y cementerios . . . . . 279
					Delegaciones de policía . . . . . 42
					Habitaciones y pisos desalquila- dos . . . . . 8
					Desinfección del distrito 3.º por la brigada eventual . . . . . —
					<b>TOTAL . . . . . 39285</b>
					<b>INSPECCIONES FACULTATIVAS y otros servicios</b>
					A domicilios y escuelas . . . . . 150
					A lavaderos públicos y otros es- tablecimientos industriales . . . . . —
					Servicio de ambulancias: Traslado de heridos . . . . . 14
					Servicio de ambulancias: Traslado de enfermos . . . . . 57
					Servicios prestados por los cami- lleros . . . . . 82
					<b>TOTAL . . . . . 303</b>
					<b>TRÁFICO DE ROPAS USADAS</b>
					Desinfección en las casas de prés- tamos, almacenes de ropas y muebles usados, traperías, etc. . . . . 335
					Prendas extraídas y devueltas . . . . . 23550
					Prendas desinfectadas en los mis- mos establecimientos . . . . . 982091
					Bultos expedidos y tratados con arreglo á la R. O. de 22 de no- viembre de 1886 . . . . . 3046
					Marchamos colocados . . . . . 849
					Más servicios referentes á inspec- ciones y desinfecciones de ve- hículos . . . . . 18
					<b>TOTAL . . . . . 1009888</b>
					<b>DESINFECCIÓN DEL SUBSUELO</b>
					Servicios especiales á estableci- mientos públicos, mercados, ma- taderos, etc. . . . . 15
					Otros servicios á la desinfección pertinentes . . . . . 24
					Número de retretes desinfectados . . . . . 3012
					Cloacas desinfectadas que repre- sentan 1438 imbornales . . . . . 43
					Mingitorios públicos . . . . . 75
					<b>TOTAL . . . . . 3169</b>
					Prendas entregadas al Asilo del Parque . . . . . 49

V.º B.º—El Jefe,  
JOSÉ MACAYA

El Director,  
L. COMENGE



GRAN FÁBRICA DE CÁPSULAS EUPÉPTICAS DOSIFICADAS

# MIL PESETAS

AL QUE PRESENTE

## CÁPSULAS DE SANDALO

mejores que las del DR. PIZÁ, de Barcelona, y que curen más pronto y radicalmente las ENFERMEDADES URINARIAS, sobre todo la blenorragia si va acompañada de hemorragia. Veintiséis años de éxito. Premiadas con medalla de oro en la Exposición Universal de 1888. Unicas aprobadas y recomendadas por las Reales Academias de Medicina de Barcelona y de Mallorca. Varias corporaciones científicas y renombrados prácticos diariamente las prescriben, reconociendo ventajas sobre todos sus similares. -Frasco, 14 rs.

Cápsulas Eupépticas de Santalol

frasco, 16 reales

*Nota de algunos medicamentos que constantemente tenemos capsulados. Advirtiéndole que á las veinticuatro horas queda cumplido cualquier encargo de capsulación que se nos haga.*

CÁPSULAS EUPÉPTICAS	Rs.	CÁPSULAS EUPÉPTICAS	Rs.
DE		DE	
Aceite fosforado..	10	Eter sulfúrico..	8
Aceite de hígado de bacalao puro..	10	Eucaliptol..	8
Aceite de hígado de bacalao creosotado..	12	Eucaliptol, yodoformo y creosota..	12
Aceite de hígado de bacalao yodo-ferruginoso..	12	Eucaliptol, yodoformo y guayacol..	12
Aceite de hígado de bacalao bromo-yodado..	12	Extracto de cubebas..	12
Aceite de enebro..	8	Extracto de helecho macho..	14
Aceite de hígado de bacalao, bálsamo de Tolú y creosota..	10	Extracto de hojas de matico..	10
Aceite mineral de Gabián..	9	Extracto de ratania y matico..	10
Aloes sucotrina..	8	Fosfato de cal y de hierro..	10
Apiol..	8	Gomo-resina asafétida..	8
Bálsamo peruiano..	10	Guayacol..	10
Bisulfato de quinina..	8	Guayacol y yodoformo..	12
Bisulfato de quinina y arseniato-sódico	8	Hemoglobina soluble..	12
Brea, bálsamo de Tolú y creosota..	10	Hierro reducido por el hidrógeno..	9
Brea vegetal..	8	Hipnono..	10
Bromuro de alcanfor..	10	Lactato de hierro y manganeso..	10
Bromuro de quinina..	9	Mirtol..	10
Cloroformo puro..	8	Morrhuol..	10
Contra la jaqueca (bromuro de quinina paulinia y belladona..	12	Morrhuol creosotado..	14
Copaiba puro de Maracaibo..	12	Morrhuol, hipofosfitos y cuasina..	16
Copaiba y esencia de sándalo..	20	Morrhuol, fosfato de cal y cuasina..	14
Copaiba, esencia de sándalo y cubebas..	20	Morrhuol, yodo-ferruginoso..	14
Copaiba, esencia de sándalo y hierro..	20	Monosulfuro de sodio..	10
Copaiba y cubebas..	16	Pectorales de Tolú, clorato de potasa, óxido de antimonio y codeina..	8
Copaiba, cubebas y hierro..	16	Pepsina y diastasa..	12
Copaiba y brea vegetal..	14	Pepsina y pancreatina..	12
Copaiba y matico..	16	Pepsina, pancreatina y diastasa..	12
Copaibato de sosa y brea..	16	Pept. a de carne..	10
Creosota de haya..	12	Quina y hierro..	10
Ergotina Bonjean..	8	Santalol..	16
Esencia de eucaliptus..	10	Sulfuro de carbono..	8
Esencia de copaiba..	12	Sulfuro de carbono y yodoformo..	12
Esencia de trementina bi-rectificada..	8	Sulfato de quinina..	8
Esencia de cubebas..	16	Terpinol..	8
Esencia de matico..	20	Tenicidas (extracto de kouso y helecho macho)..	20
Esencia de sándalo puro..	14	Trementina de Venecia..	8
Etelorado de asafétida..	10	Valerianato de quinina..	9
Eter amilico valerianico..	10	Yoduro de azufre soluble..	10
		Yodoformo..	10

NOTA.—La universal aceptación que tienen todas nuestras Cápsulas se debe á la pureza de los medicamentos que contienen, á su envoltorio delgado y eupéptico, solubles y absorbibles, y nunca producen fenómenos desagradables gastro-intestinales, debido á la pepsina y pancreatina.

## CANDELILLAS DEL DR. PIZÁ

para la curación de las enfermedades de la uretra; de sulfato de cinc, de sulfato de cinc y belladona, de tanino, de tanino y belladona, de yodoformo, de opio, etc.; 12 rs. caja.—Al por mayor, 5 reales caja.

Venta al por mayor y menor FARMACIA DEL DOCTOR PIZÁ  
Plazas del Pino, núm. 6, y Beato Oriol, núm. 1.—BARCELONA

G. O., León. 13.—Madrid



# MEDICACIÓN CACODÍLICA

**Gránulos pépsicos y gotas pépsicas Pizá** al cacodilato de sosa, químicamente puro.—Cada gránulo contiene 0'01 gramos de cacodilato de sosa y 0'02 gramos de pepsina pura. Corresponden iguales cantidades de medicamentos para cada 5 gotas. Estos preparados se indican en las enfermedades de la piel, anemia, clorosis, diabetes, paludismo, etc., siendo sus resultados sorprendentes.—Frasco de gránulos ó de gotas 2'50 pesetas.

**Grageas pépsicas Pizá** al cacodilato de sosa, kola, coca, y glicerofosfato de cal.—Reconstituyente general del sistema nervioso. Alimento reparador, muy indicado en las neurastenias, fosfaturias, cefalalgias, neuralgias, herpes, etc. Cada gragea contiene 0'005 gramos de cacodilato de sosa, 0'008 gramos de extracto de kola, 0'04 gramos de extracto de coca y 0'12 gramos de glicerofosfato de cal.—Frasco 3 pesetas. ● ● ● ● ●

**Gránulos pépsicos y gotas pépsicas Pizá** al cacodilato de hierro. — Cada gránulo contiene 0.01 gramos de cacodilato de hierro, químicamente puro y 0.02 gramos de pepsina pura. Iguales cantidades de medicamentos corresponden para cada 5 gotas. Estos preparados se indican como muy eficaces para la clorosis, anemia, escurfula, y como reconstituyentes en general. Frasco de gránulos ó de gotas 2.50 pesetas.

**Inyecciones hipodérmicas Pizá** al cacodilato de sosa y al cacodilato de hierro. —Soluciones perfectamente esterilizadas y graduadas á la dosis de 0'05 gramos de cacodilato de sosa y cacodilato de hierro, respectivamente, por centímetro cúbico, cantidad que precisa para cada inyección. —Caja de 14 tubos 4'50 pesetas. ©

**Grageas pépsicas** de lecitina y glicerofosfato de sosa.—Medicamento de inmejorables resultados en los estados de postración y fuerte debilidad. Contiene cada gragea 0'05 gramos de lecitina pura de huevo, 0'05 gramos de glicerofosfato de sosa y 0'03 gramos de pepsina pura.—Precio de cada frasco 4 pesetas.

## PARA INHALACIONES

**Yoduro de etilo** en tubos. Indispensable medicamento para combatir con eficacia los accesos asmáticos, cardíacos y laringeos.—Caja 3 50 pesetas. ● ● ● ●

**Nitrito de amilo** en tubos.—Muy recomendadas sus inhalaciones en la epilepsia, cefalalgia, etc.—Caja 3'50 pesetas.

● Por 0'50 pesetas más del valor de cada frasco ó caja se remiten por correo certificado. ●

# Farmacia del Dr. PIZÁ

Plaza del Pino, 6.—Barcelona

DISCURSO LEÍDO

EN LA

REAL ACADEMIA DE MEDICINA Y CIRUGÍA DE BARCELONA

*en el acto de la recepción del académico electo*

**Dr. D. Mariano Batllés y Bertrán de Lis**

— ◆ —

## DISCURSO DE CONTESTACIÓN

DEL

Dr. D. Miguel A. Fargas y Roca

ACADEMICO NUMERARIO



# Elixir Digestivo

DE

## JIMENO

**PEPSINA y PANCREATINA EN ESTADO NATURAL, y DIASTASA.**

**DIGESTIVO COMPLETO** de los alimentos grasos, azoados y feculentos.--**EXCITANTE PODEROSO DE LA DIGESTION**, por hallarse compuesto de los jugos pépsico y pancreático naturales, con sus inherentes ácidos, sales y principios inmediatos. Está reconocido este digestivo como preparación de alta novedad.

--**PRINCIPALES INDICACIONES.**--Apépsia (falta de apetito), dispepsias ácidas y flatulentas, digestiones pesadas, vómitos de los alimentos y vómitos de las embarazadas.

FARMACIA DEL GLOBO, PLAZA REAL, 4, BARCELONA, Y EN TODAS LAS DE LA PENÍNSULA

## PIPERACINA JIMENO

**GRANULAR EFERVESCENTE**

Tratamiento de la diatesis úrica, reumática, gota, cálculos y diabetes

FARMACIA del GLOBO del Dr. JIMENO

Plaza Real, 1.—BARCELONA

## JARABE DE HASCHISCH BROMURADO DEL DR. JIMENO

Compuesto de Haschisch y Bromuro de Estroncio, Litio y Manganese. Tónico y sedante nervioso poderosísimo. Especialmente recomendado en la Enagenación mental, Neurastenias con manifestaciones de *escitabilidad*, insomnio, etc., y en las Dismenorreas ó menstruaciones dolorosas.

FARMACIA del GLOBO del Dr. JIMENO, Plaza Real, 1. Barcelona.

## SULFURINA JIMENO

**SULFURO DE CALCIO Y GLICERINA**

Superior á todas las aguas y preparados sulfurosos para curar las enfermedades herpéticas, así internas como externas. Irritaciones de la garganta, pecho, estómago, vejiga, etc.; úlceras en las piernas, costras secas ó húmedas en la piel, etc., etc.

FARMACIA del GLOBO del Dr. JIMENO

Plaza Real, 1.—BARCELONA





# Mediana de Aragón

## MEDALLAS DE ORO

Exposición Universal:

París, 1900

Exposición de aguas minerales:

Génova, 1906

## AGUAS Y SALES NATURALES

*sulfatado-sódicas—litínicas—magnesianas*

Recomendadas por la Real Academia de Medicina de Barcelona y por la Academia de Higiene de Cataluña.

Eficacísimas en los Embarazos gástricos, Catarros intestinales, Dispepsias, Enterocolitis, Congestiones del Hígado, Bazo y Riñones, Diarreas biliosas, Disentería crónica, Atonías intestinales, Congestiones cerebrales, Catarros de la Vejiga, Vagina y Matriz, etc.

## Purgantes—Diuréticas—Depurativas

### ÚNICO MANANTIAL

del cual se extraen al pie del mismo, por evaporación espontánea de sus aguas

## SALES NATURALES

que por su rica mineralización tienen *múltiples aplicaciones terapéuticas en usos internos y externos.*

### FARMACIAS Y DROGUERÍAS

DOMICILIO SOCIAL: Calle de las Cortes, núm. 457.—BARCELONA



## EMULSIÓN NADAL

Mejor que Scott y similares: Única con 80 por 100 aceite bacalao todo asimilable. Usando aceite solo, se tolera mal y pierde vías intestinales. Reconstituyente niños, adultos, viejos, consunción, convalecencias, clorosis, embarazo, lactancia, tos, tisis, escrófulas, raquitismos, anemia. — Certifican eminentes Doctores, Colegios Médicos y Farmacéuticos.

Premiado Exposición Hispano Francesa de Zaragoza

## JARABE HIPOFOSFITOS NADAL

Tónico, reconstituyente, estimulante. Hipofosfitos cal, estrignina, hierro, manganeso, quinina, sosa, cuasina, neurostina (fósforo orgánico), *formiato sosa*. — Anemia cerebral, enfermedades medulares, as-tenia muscular, activa digestión, detiene caducidad orgánica.


MEDALLA DE ORO Exposición Hispano Francesa de Zaragoza

**TARRAGONA**

## EL MEJOR Y MAS AGRADABLE PURGANTE

LAXANTE, REFRESCANTE, DIURÉTICO, DIGESTIVO Y DEPURATIVO

### TISANA DEL LABRADOR



Compuesto de flores y plantas medicinales

Excelente para evitar el mareo

Cura el estreñimiento, los catarros gástricos é intestinales, las congestiones, la jaqueca, los resfriados, la tos, la bilis, los dolores ciáticos y neurálgicos; facilita la digestión, calma

los calambres de estómago y vientre; es muy agradable al paladar y no fatiga al paciente.

En Farmacias á 0'50 pesetas cartera. — Por correo á 0'60

Depositorio: AUSTRI, Vertralláns, 5, 3.º — Barcelona