

MEMORIA ANUAL

Autoridad Portuaria de la Bahía de Algeciras

2018



Algeciras
Port 

ÍNDICE

SALUDO DEL PRESIDENTE	15		
CONSEJO DE ADMINISTRACIÓN	18		
PRESIDENTES	20		
DIRECTORES GENERALES	21		
1 ESTADOS FINANCIEROS	22		
1.1 BALANCE DE SITUACIÓN	24		
1.2 CUENTA DE RESULTADOS	28		
1.2.1 CUENTA DE PÉRDIDAS Y GANANCIAS	28		
1.2.2 ESTADOS DE FLUJOS DE EFECTIVO	31		
1.3 ESTADOS DE CAMBIO EN EL PATRIMONIO NETO	34		
1.3.1 ESTADOS DE CAMBIO EN EL PATRIMONIO NETO	34		
1.3.2 RECURSOS	38		
1.3.3 FINANCIACIÓN	39		
1.3.4 VARIACIÓN DEL CAPITAL CIRCULANTE	41		
2 CARACTERÍSTICAS TÉCNICAS DEL PUERTO	42		
2.1 A) CONDICIONES GENERALES DE LA BAHÍA DE ALGECIRAS	44		
2.1.1 SITUACIÓN	44		
2.1.2 RÉGIMEN DE VIENTOS	44		
2.1.3 RÉGIMEN DE TEMPORALES	45		
2.1.4 NIVEL DEL MAR	47		
2.1.5 ENTRADA	47		
2.1.5.1 CANAL DE ENTRADA	47		
2.1.5.2 BOCA DE ENTRADA	47		
2.1.5.2 UTILIZACIÓN DE REMOLCADORES DE ENTRADA/SALIDA	47		
2.1.5.4 MAYOR BUQUE ENTRADO	48		
2.1.6 SUPERFICIES DE FLOTACIÓN	49		
2.1.6.1 ZONA I	49		
2.1.6.2 ZONA II	49		
2.1 B) CONDICIONES GENERALES DEL PUERTO DE TARIFA	50		
2.1.1 SITUACIÓN	50		
2.1.2 RÉGIMEN DE VIENTOS	50		
2.1.3 RÉGIMEN DE TEMPORALES	51		
2.1.4 NIVEL DEL MAR	53		
2.1.5 ENTRADA	53		
2.1.5.1 CANAL DE ENTRADA	53		
2.1.5.2 BOCA DE ENTRADA	53		
2.1.5.3 UTILIZACIÓN DE REMOLCADORES DE ENTRADA-SALIDA	53		
2.2 INSTALACIONES AL SERVICIO DEL COMERCIO MARÍTIMO	54		
2.2.1 MUELLES Y ATRAQUES	54		
2.2.1.1 CLASIFICACIÓN POR DÁRSENAS	54		
2.2.1.2 CLASIFICACIÓN POR EMPLEOS Y GALADOS	60		
2.2.2 SUPERFICIES TERRESTRES Y ÁREAS DE DEPÓSITO	62		
2.2.3 ALMACENES FRIGORÍFICOS Y FÁBRICAS DE HIELO	68		
2.2.4 ESTACIONES MARÍTIMAS	68		
2.2.5 INSTALACIONES PESQUERAS	68		
2.2.6 EDIFICACIONES E INSTALACIONES DE USO PÚBLICO	70		
2.2.7 DIQUES DE ABRIGO	72		
2.2.8 PLANO ESQUEMÁTICO DE FAROS Y BALIZAS	74		
2.2.9 RELACIÓN DE FAROS Y BALIZAS	78		
2.3 SERVICIOS PORTUARIOS	86		



2.4	INSTALACIONES PARA BUQUES	86	3 OBRAS O ACTIVIDADES AUTORIZADAS A PARTICULARES	112
2.4.1	DIQUES	86	3.1 TÍTULOS OTORGADOS ANTES DE EMPEZAR EL AÑO 2018 Y VIGENTES A 31/12/2018	114
2.4.1.1	DIQUES SECOS	86	3.1.1 PUERTO DE ALGECIRAS	114
2.4.1.2	DIQUES FLOTANTES	86	3.2 TÍTULOS OTORGADOS DURANTE 2018	124
2.4.2	VARADEROS	86	3.2.1 PUERTO DE ALGECIRAS	124
2.4.3	ASTILLEROS	88	3.2.2 PUERTO DE TARIFA	126
2.4.4	SERVICIO DE SUMINISTROS A BUQUES	88	3.2.3 PUERTO DE LA LÍNEA	126
2.5	MEDIOS MECÁNICOS DE TIERRA	90	4 A) ESTADÍSTICAS DE TRÁFICO ALGECIRAS	128
2.5.1	GRÚAS	90	4.1 TRÁFICO DE PASAJE	130
2.5.1.1	GRÚAS DE MUELLE	90	4.1.1 PASAJEROS	130
2.5.1.2	GRÚAS MÓVILES	92	4.1.1.1 NÚMERO DE PASAJEROS	130
2.5.1.3	NÚMERO DE GRÚAS. RESUMEN	92	4.1.1.2 NÚMERO DE PASAJEROS DE LÍNEA REGULAR. PUERTOS DE ORIGEN Y DESTINO	130
2.5.2	INSTALACIONES ESPECIALES DE CARGA Y DESCARGA	94	4.1.2 VEHÍCULOS EN RÉGIMEN DE PASAJE	131
2.5.3	MATERIAL MÓVIL FERROVIARIO	94	4.2 BUQUES	131
2.5.4	MATERIAL AUXILIAR DE CARGA, DESCARGA Y TRANSPORTE	95	4.2.1 BUQUES MERCANTES	131
2.5.5	OTRO MATERIAL AUXILIAR	96	4.2.1.1 DISTRIBUCIÓN POR TONELAJE	131
2.6	MATERIAL FLOTANTE	98	4.2.1.2 DISTRIBUCIÓN POR BANDERA	132
2.6.1	DRAGAS	98	4.2.1.3 DISTRIBUCIÓN POR TIPO DE BUQUES	135
2.6.2	REMOLCADORES	98	4.2.2 BUQUES DE GUERRA	136
2.6.3	GÁNGUILES, GABARRAS Y BARCAZAS	100	4.2.3 EMBARCACIONES DE PESCA FRESCA	136
2.6.4	GRÚAS FLOTANTES	100	4.2.4 EMBARCACIONES DE RECREO	136
2.6.5	OTROS MEDIOS FLOTANTES AUXILIARES DE SERVICIO	102	4.2.5 BUQUES ENTRADOS PARA DESGUACE	136
2.7	ACCESOS TERRESTRES Y COMUNICACIONES	106	4.2.6 OTRAS EMBARCACIONES	136
2.7.1	ACCESOS TERRESTRES Y COMUNICACIONES INTERIORES	106	4.3 MERCANCÍAS	138
2.8	BREVE DESCRIPCIÓN DE INSTALACIONES PARA TRÁFICOS ESPECÍFICOS	108	4.3.1 MOVIDAS POR MUELLES Y ATRAQUES DEL SERVICIO	138



4.3.2 MOVIDAS POR MUELLES Y ATRAQUES DE PARTICULARES	144
4.3.3 TOTAL EMBARCADAS Y DESEMBARCADAS EN EL AÑO	152
4.3.4 TOTAL MERCANCÍAS POR PAÍSES DE ORIGEN Y DESTINO	158
4.3.5 MERCANCÍAS TRANSBORDADAS	166
4.3.6 TRÁFICO ROLL-ON / ROLL-OFF	166
4.3.6.1 RESUMEN DEL TRÁFICO ROLL-ON / ROLL-OFF	166
4.3.6.2 UNIDADES DE TRANSPORTE INTERMODAL (UTI) ROLL-ON / ROLL-OFF	168
4.3.6.3 UNIDADES DE VEHÍCULOS EN RÉGIMEN DE MERCANCÍA	168
4.3.7 CLASIFICACIÓN DE MERCANCÍAS	170
4.3.7.1 CLASIFICACIÓN SEGÚN SU NATURALEZA	170
4.3.7.2 A) CLASIFICACIÓN SEGÚN SU NATURALEZA Y PRESENTACION	174
4.3.7.2 B) CLASIFICACIÓN SEGÚN SU NATURALEZA Y PRESENTACION	178
4.3.7.3 CLASIFICACIÓN DE MERCANCÍAS EN TRÁNSITO SEGÚN SU NATURALEZA	182
4.3.7.4 A) CLASIFICACIÓN DE MERCANCÍAS EN TRÁNSITO SEGÚN SU NATURALEZA Y PRESENTACIÓN	186
4.3.7.4 B) CLASIFICACIÓN DE MERCANCÍAS EN TRÁNSITO SEGÚN SU NATURALEZA Y PRESENTACIÓN	190
4.4 TRÁFICO INTERIOR	194
4.5 AVITUALLAMIENTO	194
4.6 PESCA CAPTURADA	194
4.7 TRÁFICO DE CONTENEDORES	195
4.7.1 CONTENEDORES DE 20 PIES	195
4.7.2 CONTENEDORES MAYORES DE 20 PIES	195
4.7.3 TOTAL CONTENEDORES DE 20 PIES O MAYORES	196
4.7.4 TOTAL CONTENEDORES DE 20 PIES O MAYORES EN TRÁNSITO	196
4.7.5 TOTAL CONTENEDORES EQUIVALENTES A 20 PIES (TEUS)	197
4.7.6 TOTAL CONTENEDORES EQUIVALENTES A 20 PIES (TEUS) EN TRÁNSITO	197
4.7.7 MERCANCÍAS TRANSPORTADAS EN CONTENEDORES CLASIFICADAS SEGÚN SU NATURALEZA	198
4.8 RESUMEN GENERAL DEL TRÁFICO MARÍTIMO	202

4.8.1 CUADRO GENERAL NÚMERO 1	202
4.8.2 CUADRO GENERAL NÚMERO 2 (INCLUIDO TRÁFICO INTERIOR, AVITUALLAMIENTO Y PESCA FRESCA)	202
4.8.3 CUADRO GENERAL NÚMERO 3	203
4.9 TRÁFICO TERRESTRE	204
4.9.1 TRÁFICO FERROVIARIO	204
4.9.2 TRÁFICO T.I.R. Y TERRESTRE EN GENERAL	204
4.10 GRÁFICOS Y SERIES HISTÓRICAS	206
EVOLUCIÓN DE LAS PRINCIPALES MAGNITUDES DE TRÁFICO	206
4.10.1 EVOLUCIÓN TRÁFICO TOTAL (MILLONES DE TONELADAS)	208
4.10.2 TRÁFICO POR TIPO DE MERCANCÍAS (MILLONES DE TONELADAS)	208
4.10.3 TRÁFICO EXTERIOR TOTAL (MILLONES DE TONELADAS)	209
4.10.4 EVOLUCIÓN DEL TRÁFICO EXTERIOR TOTAL (MILLONES DE TONELADAS)	209
4.10.5 EVOLUCIÓN DEL TRÁFICO DE CONTENEDORES (MILES DE TEUS)	210
4.10.6 EVOLUCIÓN DE LA CONTENERIZACIÓN DE LA MERCANCÍA GENERAL DIVERSA (MILLONES DE TONELADAS)	210
4.10.7 EVOLUCIÓN DEL TONELAJE DE REGISTRO BRUTO (MILLONES DE G.T.)	211
4.10.8 EVOLUCIÓN DE LA CARGA SECA (MILLONES DE G.T.)	211
4 B) ESTADÍSTICAS DE TRÁFICO TARIFA	212
4.1 TRÁFICO DE PASAJE	214
4.1.1 PASAJEROS	214
4.1.1.1 NÚMERO DE PASAJEROS	214
4.1.1.2 NÚMERO DE PASAJEROS DE LÍNEA REGULAR. PUERTOS DE ORIGEN Y DESTINO	214
4.1.2 VEHÍCULOS EN RÉGIMEN DE PASAJE	215
4.2 BUQUES	216



4.2.1 BUQUES MERCANTES	216
4.2.1.1 DISTRIBUCION POR TONELAJE	216
4.2.1.2 DISTRIBUCION POR BANDERA	218
4.2.1.3 DISTRIBUCION POR TIPOS DE BUQUES	219
4.2.2 BUQUES DE GUERRA	220
4.2.3 EMBARCACIONES DE PESCA FRESCA	220
4.2.4 EMBARCACIONES DE RECREO	220
4.2.5 BUQUES ENTRADOS PARA DESGUACE	221
4.2.6 OTRAS EMBARCACIONES	221
4.3 MERCANCÍAS, TONELADAS	221
4.3.1 MOVIDAS POR LOS MUELLES Y ATRAQUES DEL SERVICIO	221
4.3.2 MOVIDAS POR LOS MUELLES Y ATRAQUES DE PARTICULARES	221
4.3.3 TOTAL EMBARCADAS Y DESEMBARCADAS EN EL AÑO	221
4.3.4 TOTAL MERCANCÍAS POR PAÍSES DE ORIGEN Y DESTINO	221
4.3.5 MERCANCÍAS TRANSBORDADAS	222
4.3.6 TRÁFICO ROLL-ON / ROLL-OFF	222
4.3.6.1 TRÁFICO ROLL-ON / ROLL-OFF	222
4.3.6.2 UNIDADES DE TRANSPORTE INTERMODAL (UTI) ROLL-ON / ROLL-OFF	222
4.3.6.3 UNIDADES DE VEHÍCULOS EN RÉGIMEN DE MERCANCÍA	222
4.3.7 CLASIFICACIÓN DE MERCACÍAS	222
4.3.7.1 CLASIFICACIÓN SEGÚN SU NATURALEZA	222
4.3.7.2 A) CLASIFICACIÓN SEGÚN SU NATURALEZA Y PRESENTACIÓN	222
4.3.7.2 B) CLASIFICACIÓN SEGÚN SU NATURALEZA Y PRESENTACIÓN	222
4.3.7.3 CLASIFICACIÓN DE MERCANCÍAS EN TRÁNSITO SEGÚN SU NATURALEZA	223
4.3.7.4 A) CLASIFICACIÓN DE MERCANCÍAS EN TRÁNSITO SEGÚN SU NATURALEZA Y PRESENTACIÓN	223
4.3.7.4 B) CLASIFICACIÓN DE MERCANCÍAS EN TRÁNSITO SEGÚN SU NATURALEZA Y PRESENTACIÓN	223
4.4 TRÁFICO INTERIOR	223
4.5 AVITUALLAMIENTO	223

4.6 PESCA CAPTURADA	223
4.7 TRÁFICO DE CONTENEDORES	224
4.8 RESUMEN GENERAL DEL TRÁFICO MARINO	224
4.8.1 CUADRO GENERAL NÚMERO 1	224
4.8.2 CUADRO GENERAL NÚMERO 2	224
4.8.3 CUADRO GENERAL NÚMERO 3	225
4.9 TRÁFICO TERRESTRE	225
4.9.1 TRÁFICO FERROVIARIO	226
4.9.2 TRÁFICO T.I.R. Y TERRESTRE EN GENERAL	226
4.10 GRÁFICOS Y SERIES HISTÓRICAS	226
EVOLUCIÓN DE LAS PRINCIPALES MAGNITUDES DE TRÁFICO	226
5 UTILIZACIÓN DEL PUERTO	228
5.1 UTILIZACIÓN DE LOS MUELLES	230
5.2 DÁRSENAS	233
5.3 AMARRES DE PUNTA	233
5.4 ATRAQUES	233
5.5 OCUPACIÓN DE SUPERFICIES	233
5.6 MEDIOS MECÁNICOS DE TIERRA	234
5.6.1 GRÚAS	234
5.6.2 INSTALACIONES ESPECIALES	234
5.7 CARRETILLAS	235
5.8 CINTAS TRANSPORTADORAS	235
5.9 PALAS CARGADORAS	235
5.10 TRACCIÓN DE MANIOBRAS	235
5.11 VAGONES	235
5.12 CAMIONES	236



5.13 BÁSCULAS	236
5.14 GRÚAS FLOTANTES	236
5.15 REMOLCADORES	236
5.16 VARADEROS	236
5.17 DESCRIPCIÓN DE TERMINALES Y MUELLES OPERATIVOS	236
6 OBRAS	238
6.1 OBRAS EN EJECUCIÓN O TERMINADAS EN EL AÑO	240
6.2 BREVE DESCRIPCIÓN DE LAS OBRAS MÁS IMPORTANTES	244
6.3 PROYECTOS	252
7 LÍNEAS MARÍTIMAS REGULARES	254
PASAJEROS, VEHÍCULOS Y CARGA RODADA	256
CONTENEDORES	258



Puerto Bahía de Algeciras

Autoridad Portuaria de la Bahía de Algeciras



MEMORIA ANUAL

2018



SALUDO DEL PRESIDENTE

El Estrecho de Gibraltar es sin duda uno de los emplazamientos estratégicos con mejor presente y mayor potencial marítimo-portuario del mundo. Una zona geográfica privilegiada en la que dos continentes – Europa y África – se dan la mano y conectan el resto del mundo para garantizar que la logística mundial siga su curso. Es en este enclave donde Algeciras, junto al grupo de puertos que forman parte del complejo gran engranaje del sector marítimo, debe jugar sus cartas tanto a nivel nacional como supranacional.



GERARDO LANDALUCE CALLEJA

PRESIDENTE

Bajo el liderazgo del Puerto de Algeciras, que en 2018 alcanzó una actividad de 107 millones de toneladas y 4'8 millones de Teus -frente a los 67 millones de toneladas y 3 millones de Teus de hace tan sólo una década (+59%)- el Estrecho ejerce de imprescindible servidor para el resto del mundo conectando cada semana 200 puertos de forma directa y sin transbordos. En el Estrecho gira cada día la bisagra que, a modo de puente marítimo entre las dos orillas intercontinentales, canaliza una importante parte del creciente comercio entre la Unión Europea y los países del Norte de África, así como una autopista entre el Mediterráneo y el Atlántico vital para el comercio Este-Oeste. Atender las necesidades de los cerca de 29.000 buques -de los cuales más de 100 megaships- y 6 millones de pasajeros que cada año transitan por el puerto más de 1,5 millones de vehículos- de los cuales cerca de 350.00 industriales- suponen auténticos retos que cada día el Puerto de Algeciras afronta con éxito en este estratégico cruce de caminos junto a sus vecinos Ceuta, Gibraltar, los puertos de Tánger Med y Tánger Ciudad, además del propio Puerto de Tarifa.

En esa línea de trabajo conjunto se enmarca el memorando de colaboración avanzada para la implantación del dispositivo de facilitación de flujos comerciales y de pasajeros entre las dos orillas del Estrecho, suscrito en febrero de 2019 con el puerto de Tánger Med con motivo de la visita de Estado del Rey de España Felipe VI a Marruecos.

No obstante, se acercan nuevos retos para los puertos en tanto facilitadores de tráficos de mercancías comerciales: disponer de capacidad para operar megaships de segunda generación, el suministro de combustibles marinos adaptados a la nueva normativa de la Organización Marítima Internacional (OMI) que entrará en vigor en 2020, o adaptarse a las turbulencias geoeconómicas, como la guerra comercial entre EEUU y China, que afectan al comercio mundial.

Finalmente quisiera expresar mi agradecimiento a mi predecesor, Manuel Morón, por su brillante y continuada labor a lo largo de dos décadas al frente de esta institución, labor que ha representado una importante, a la vez que inusitada, estabilidad en el ámbito de la gestión de infraestructuras públicas marítimo-portuarias en España, con los beneficios asociados para el Puerto Bahía de Algeciras y su área de influencia. Asimismo reconocer el tesón, experiencia y profesionalidad de los trabajadores de esta Autoridad Portuaria, que junto con el trabajo conjunto y contribución de las empresas de nuestra Comunidad Portuaria, nos han llevado a alcanzar en el año cifras récord de actividad en el sistema portuario nacional, así como a nivel europeo e internacional.





CONSEJO DE ADMINISTRACIÓN

Manuel Morón Ledro

Presidente del Consejo de Administración
Presidente de la Autoridad Portuaria

Ángel Gavino Criado

Vicepresidente del Consejo de Administración
Subdelegado del Gobierno de la Junta de Andalucía en el Campo de Gibraltar

José Luis Hormaechea Escós (*)

Director General de la Autoridad Portuaria

Julio Berzosa Navazo

Capitán Marítimo en Algeciras

José Antonio Pacheco Calvo

Vocal Representante de la Administración General del Estado
Subdelegado del Gobierno en Cádiz

Fernando Bertrán Girón

Vocal Representante de la Administración General del Estado
Abogado del Estado

Álvaro Rodríguez Dapena

Vocal Representante de la Administración General del Estado
Director Técnico de Puertos del Estado

María Eulalia Fernández-Bermejo

Vocal Representante de la Comunidad Autónoma
Directora Gerente de la Agencia Pública Puertos de Andalucía

Federico Fernández Ruiz-Henestrosa

Vocal Representante de la Comunidad Autónoma
Delegado Territorial de Fomento y Vivienda en Cádiz

Jacinto Muñoz Madrid

Vocal Representante del Municipio de Algeciras
1er Teniente de Alcalde Excmo. Ayuntamiento de Algeciras

Francisco Ruiz Giráldez

Vocal Representante del Municipio de Tarifa
Alcalde-Presidente del Excmo. Ayuntamiento de Tarifa

Carlos Fenoy Rico

Vocal en Representación de la Cámara de Comercio, Industria y Navegación del Campo de Gibraltar
Presidente de la Cámara de Comercio, Industria y Navegación del Campo de Gibraltar

Carlos Arias de Molina

Vocal Representante Sectores Económicos Relevantes en el Ámbito Portuario
Maersk Line

Miguel Pérez de la Blanca Andeyro

Vocal Representante Organizaciones Empresariales
Refinería Gibraltar-CEPSA

Inmaculada Ortega Gil

Vocal en Representación de Organizaciones Sindicales
Comisiones Obreras

Jorge Berenjano Borrego

Vocal en Representación de Organizaciones Sindicales
Unión General de Trabajadores

Eduardo Villalba Gil (*)

Secretario del Consejo de Administración

(*) Asisten con voz pero sin voto.
Nota: a 31 de diciembre de 2018.



PRESIDENTES

1906-1907
D. Francisco Vicente Montero Riera

1907-1909
D. Antonio Bonany Vargas-Machuca

1909-1913
D. Juan Forgas Estraban

1913-1915
D. Antonio Gil Pineda

1915-1916
D. José Bianchi Santacana

1916-1919
D. Juan Forgas Estraban

1919-1923
D. Antonio Gil Pineda

1923-1932
D. Miguel González Gómez

1932-1933
D. Ricardo Casero Sanjuán

1933-1938
D. Diego González Guzmán

1938-1944
D. Manuel Benítez Oncala

1944-1946
D. Miguel González Gómez

1946-1948
D. Manuel Ruiz Fernández

1948-1956
D. Diego González Guzmán

1956-1958
D. Pablo Villanueva Ferrer

1958-1961
D. Manuel Ruiz Fernández

1961-1963
D. Jorge Marco Lleonart

1963-1968
D. Eduardo Nogueira Fraile

1968-1971
D. Miguel María Santos de Quevedo

1971-1978
D. Francisco Javier Valdés Escuín

1978-1979
D. Ladislao Yrazusta Ruiz de Arcaúte

1979-1983
D. Victoriano Juan López Cuevas

1983-1987
D. Ambrosio González Macías

1987-1996
D. José Arana Ortega

1996-1998
D. Francisco Solís Miró

Desde 1998
D. Manuel Morón Ledro

DIRECTORES GENERALES

1909-1913
D. José Rodríguez de Rivera

1913-1915
D. Juan Ramón Martínez de Campos

1915-1931
D. Castor Rodríguez del Valle y Quintanilla

1931-1933
D. Manuel Díaz Ronda

1933-1938
D. Francisco Martínez Tourné

1938-1939
D. Tomás García-Diego de la Higuera

1939-1941
D. José Estévez Tolezano

1941-1949
D. Francisco Martínez Tourné

1949-1958
D. Pedro Gaytán de Ayala e Ibero

1958-1959
D. Vicente Laporta Pérez

1959-1961
D. José Buiza y Fernández-Palacios

1961-1964
D. Francisco Javier Peña Abizanda

1964-1969
D. Francisco Arbeloa Rivera

1969-1973
D. Eugenio Alonso Franco

1973-1991
D. Joaquín Lefler Pino

1991-1997
D. José Luis Estrada Llaquet

1998-2004
D. José Antonio Caffarena Laporta

Desde 2004
D. José Luis Hormaechea Escós

(*) Asisten con voz pero sin voto.
Nota: a 31 de diciembre de 2018.



1

ESTADOS FINANCIEROS

1.1 BALANCE DE SITUACIÓN	24
1.2 CUENTA DE RESULTADOS	28
1.3 ESTADOS DE CAMBIO EN EL PATRIMONIO NETO	34



1.1 BALANCE DE SITUACIÓN

ACTIVO	2018	2017
A) ACTIVO NO CORRIENTE	769.763.091,22	782.185.502,16
I. INMOVILIZADO INTANGIBLE	2.480.434,33	4.369.358,73
1. Propiedad industrial y otro inmovilizado intangible	-	-
2. Aplicaciones informáticas	2.480.434,33	4.369.358,73
3. Anticipos para inmobilizaciones intangibles	-	-
II. INMOVILIZADO MATERIAL	563.035.097,43	575.769.322,34
1. Terrenos y bienes naturales	78.699.669,73	78.624.995,32
2. Construcciones	430.843.919,90	448.020.599,77
3. Equipamientos e instalaciones técnicas	1.545.913,38	1.123.649,72
4. Inmovilizado en curso y anticipos	47.424.950,01	42.972.883,72
5. Otro inmovilizado	4.520.644,41	5.027.193,81
III. INVERSIONES INMOBILIARIAS	194.352.336,66	192.160.704,76
1. Terrenos	170.550.922,97	170.000.086,02
2. Construcciones	23.801.413,69	22.160.618,74
IV. INVERSIONES EN EMPRESAS DEL GRUPO Y ASOCIADAS A LARGO PLAZO	8.711.244,15	8.711.244,15
1. Instrumentos de patrimonio	8.711.244,15	8.711.244,15
2. Créditos a empresas	-	-
V. INVERSIONES FINANCIERAS A LARGO PLAZO	1.171.502,57	1.116.202,80
1. Instrumentos de patrimonio	411.755,85	411.755,85
2. Créditos a terceros	759.746,72	704.446,95
3. Administraciones Públicas, subvenciones oficiales pendientes de cobro	-	-
4. Otros activos financieros	-	-
VI. ACTIVOS POR IMPUESTO DIFERIDO	-	-



ACTIVO	2018	2017
VII. DEUDORES COMERCIALES NO CORRIENTES	12.476,08	58.669,38
B) ACTIVO CORRIENTE	283.540.249,68	258.624.339,71
I. ACTIVOS NO CORRIENTES MANTENIDOS PARA LA VENTA	-	-
II. EXISTENCIAS	2.237.534,24	4.449.084,02
III. DEUDORES COMERCIALES Y OTRAS CUENTAS A COBRAR	49.568.146,35	55.924.674,76
1. Clientes por ventas y prestaciones de servicios	16.119.184,21	33.928.993,54
2. Clientes y deudores, empresas del grupo y asociadas	-	-
3. Deudores varios	2.702.130,39	1.603.980,67
4. Administraciones Públicas, subvenciones oficiales pendientes de cobro	28.425.172,17	19.214.414,82
5. Otros créditos con las Administraciones Públicas	2.321.659,58	1.177.285,73
IV. INVERSIONES EN EMPRESAS DEL GRUPO Y ASOCIADAS A CORTO PLAZO	-	-
V. INVERSIONES FINANCIERAS A CORTO PLAZO	29.410,53	30.779,86
1. Instrumentos de patrimonio	-	-
2. Créditos a empresas	22.306,12	29.578,15
3. Otros activos financieros	7.104,41	1.201,71
VI. PERIODIFICACIONES	-	-
VII. EFECTIVO Y OTROS ACTIVOS LÍQUIDOS EQUIVALENTES	231.705.158,56	198.219.801,07
1. Tesorería	186.569.728,05	101.084.370,56
2. Otros activos líquidos equivalentes	45.135.430,51	97.135.430,51
TOTAL ACTIVO (A+B)	1.053.303.340,90	1.040.809.841,87



PATRIMONIO NETO Y PASIVO	2018	2017
A) PATRIMONIO NETO	950.415.955,52	941.686.311,84
A-1) FONDOS PROPIOS	743.966.049,94	723.756.963,44
I. PATRIMONIO	152.643.114,53	152.643.114,54
II. RESULTADOS ACUMULADOS	571.113.848,91	553.581.409,54
III. RESULTADO DEL EJERCICIO	20.209.086,50	17.532.439,37
A-2) AJUSTES POR CAMBIOS DE VALOR	-	-
I. ACTIVOS FINANCIEROS DISPONIBLES PARA LA VENTA	-	-
II. OPERACIONES DE COBERTURA	-	-
III. OTROS	-	-
A-3) SUBVENCIONES, DONACIONES Y LEGADOS RECIBIDOS	206.449.905,58	217.929.348,40
B) PASIVO NO CORRIENTE	44.732.426,04	45.452.573,89
I. PROVISIONES A LARGO PLAZO	8.514.383,13	7.810.278,58
1. Obligaciones por prestaciones a largo plazo al personal	-	-
2. Provisión para responsabilidades	1.374.980,14	-
3. Otras provisiones	7.139.402,99	7.810.278,58
II. DEUDAS A LARGO PLAZO	36.218.042,91	37.642.295,31
1. Deudas con entidades de crédito	28.102.127,65	32.271.124,61
2. Proveedores de inmovilizado a largo plazo	3.442.658,66	-
3. Otras	4.673.256,60	5.371.170,70
III. DEUDAS CON EMPRESAS DEL GRUPO Y ASOCIADAS A LARGO PLAZO	-	-



PATRIMONIO NETO Y PASIVO	2018	2017
IV. PASIVOS POR IMPUESTO DIFERIDO	-	-
V. PERIODIFICACIONES A LARGO PLAZO	-	-
C) PASIVO CORRIENTE	58.154.959,34	53.670.956,14
II. PROVISIONES A CORTO PLAZO	272.800,00	203.834,57
III. DEUDAS A CORTO PLAZO	14.256.015,37	20.118.423,52
1. Deudas con entidades de crédito	4.180.983,15	8.826.966,32
2. Proveedores de inmovilizado a corto plazo	9.587.846,16	11.003.050,75
3. Otros pasivos financieros	487.186,06	288.406,45
IV. DEUDAS CON EMPRESAS DEL GRUPO Y ASOCIADAS A CORTO PLAZO	-	-
V. ACREEDORES COMERCIALES Y OTRAS CUENTAS A PAGAR	43.626.143,97	33.348.698,05
1. Acreedores y otras cuentas a pagar	5.671.464,11	4.565.777,65
2. Administraciones Públicas, anticipos de subvenciones	-	-
3. Otras deudas con las Administraciones Públicas	37.954.679,86	28.782.920,40
VI. PERIODIFICACIONES	-	-
TOTAL PATRIMONIO NETO Y PASIVO (A+B+C)	1.053.303.340,90	1.040.809.841,87



1.2 CUENTA DE RESULTADOS

1.2.1 CUENTA DE PÉRDIDAS Y GANANCIAS

Correspondiente al ejercicio terminado el 31/12/2018	(Debe) Haber	
	2018	2017
1. IMPORTE NETO DE LA CIFRA DE NEGOCIOS	82.824.044,61	80.879.151,75
A. TASAS PORTUARIAS	72.643.304,18	70.929.788,12
a) Tasa de ocupación	11.982.083,95	11.832.171,50
b) Tasas de utilización	48.188.393,22	46.158.255,06
1. Tasa del buque (T1)	10.494.923,01	9.587.190,99
2. Tasa de las embarcaciones deportivas y de recreo (T5)	361.377,16	319.216,94
3. Tasa del pasaje (T2)	20.464.530,66	19.593.670,13
4. Tasa de la mercancía (T3)	16.772.347,18	16.582.920,27
5. Tasa de la pesca fresca (T4)	51.125,48	57.455,86
6. Tasa por utilización especial de la zona de tránsito (T6)	44.089,73	17.800,87
c) Tasa de actividad	11.006.606,01	11.503.888,84
d) Tasa de ayudas a la navegación	1.466.221,00	1.435.472,72
B. OTROS INGRESOS DE NEGOCIO	10.180.740,43	9.949.363,63
a) Importes adicionales a las tasas	3.171.988,52	3.230.970,67
b) Tarifas y otros	1.607.659,75	1.538.960,34
c) Tarifas por el servicio de recepción de desechos generados por buques.	5.401.092,16	5.179.432,62
3. TRABAJOS REALIZADOS POR LA EMPRESA PARA SU ACTIVO		
5. OTROS INGRESOS DE EXPLOTACIÓN	2.215.034,08	1.308.877,91
a) Ingresos accesorios y otros de gestión corriente	1.738.161,06	820.318,07
b) Subvenciones de explotación incorporadas al resultado del ejercicio	-	13.065,81
c) Ingresos traspasados al resultado por concesiones revertidas	357.873,02	359.494,03
d) Fondo de Compensación Interportuario recibido	119.000,00	116.000,00
6. GASTOS DE PERSONAL	(16.993.631,21)	(16.617.021,40)
a) Sueldos, salarios y asimilados	(12.095.728,46)	(11.815.391,40)



Correspondiente al ejercicio terminado el 31/12/2018	(Debe) Haber	
	2018	2017
b) Indemnizaciones	(26.690,64)	(34.310,33)
c) Cargas sociales	(4.871.212,11)	(4.767.319,67)
d) Provisiones	-	-
7. OTROS GASTOS DE EXPLOTACIÓN	(29.128.162,02)	(31.643.402,40)
a) Servicios exteriores	(21.315.127,77)	(21.071.898,89)
1. Reparaciones y conservación	(8.118.904,22)	(6.748.481,81)
a. Reparaciones y conservación	(5.368.868,84)	(4.902.048,65)
b. Gastos de recogida de desechos generados por buques	(2.750.035,38)	(1.846.433,16)
2. Servicios de profesionales independientes	(3.691.065,59)	(3.811.770,29)
3. Suministros y consumos	(2.543.370,95)	(2.524.881,04)
4. Otros servicios exteriores	(6.961.787,01)	(7.986.765,75)
b) Tributos	(2.156.156,03)	(4.448.897,09)
c) Pérdidas, deterioro y variación de provisiones por operaciones comerciales	(77.910,77)	(21.534,29)
d) Otros gastos de gestión corriente	(232.775,93)	(365.375,70)
e) Aportación a Puertos del Estado art. 19.1.b) RDL 2/2011	(2.837.191,52)	(2.808.696,43)
f) Fondo de Compensación Interportuario aportado	(2.509.000,00)	(2.927.000,00)
8. AMORTIZACIONES DEL INMOVILIZADO	(30.316.044,66)	(30.597.577,15)
9. IMPUTACIÓN DE SUBVENCIONES DE INMOVILIZADO NO FINANCIERO Y OTRAS	12.414.239,98	13.034.055,25
10. EXCESOS DE PROVISIONES	203.834,57	127.366,57
11. DETERIORO Y RESULTADO POR ENAJENACIONES DEL INMOVILIZADO	(1.957.945,78)	(131.786,61)
a) Deterioros y pérdidas	(124.752,41)	
b) Resultados por enajenaciones y otras	(1.833.193,37)	(131.786,61)
Otros resultados	-	1.474.857,69
a) Ingresos excepcionales	-	1.474.857,69
b) Gastos excepcionales	-	-
A.1. RESULTADO DE EXPLOTACIÓN (1+3+5+6+7+8+9+10+11)	19.261.369,57	17.834.521,61

CONTINÚA EN LA PÁGINA SIGUIENTE...



Correspondiente al ejercicio terminado el 31/12/2018	(Debe) Haber	
	2018	2017
12. INGRESOS FINANCIEROS	1.051.158,29	364.860,16
a) De participaciones en instrumentos de patrimonio	-	-
b) De valores negociables y otros instrumentos financieros	1.051.158,29	364.860,16
c) Incorporación al activo de gastos financieros	-	-
13. GASTOS FINANCIEROS	(103.441,36)	(670.828,64)
a) Por deudas con terceros	(103.441,36)	(670.828,64)
b) Por actualización de provisiones	-	-
14. VARIACIÓN DE VALOR RAZONABLE EN INSTRUMENTOS FINANCIEROS	-	-
16. DETERIORO Y RESULTADO POR ENAJENACIONES DE INSTRUMENTOS FINANCIEROS	-	3.886,24
a) Deterioros y pérdidas	-	3.886,24
b) Resultados por enajenaciones y otras	-	-
A.2. RESULTADO FINANCIERO (12+13+14+16)	947.716,93	(302.082,24)
A.3. RESULTADO ANTES DE IMPUESTOS (A.1+A.2)	20.209.086,50	17.532.439,37
17. IMPUESTO SOBRE BENEFICIOS		
A.4. RESULTADO DEL EJERCICIO (A.3+17)	20.209.086,50	17.532.439,37

1.2.2 ESTADOS DE FLUJOS DE EFECTIVO

CONCEPTO (EN EUROS) Correspondiente al ejercicio terminado el 31/12/2018	2018	2017
A) FLUJOS DE EFECTIVO DE LAS ACTIVIDADES DE EXPLOTACIÓN (+/-1+/-2+/-3+/-4)	56.263.887,07	18.746.897,14
1. RESULTADO DEL EJERCICIO ANTES DE IMPUESTOS	20.209.086,50	17.532.439,37
2. AJUSTES DEL RESULTADO	18.677.143,60	18.598.582,77
a) Amortización del inmovilizado (+)	30.316.044,66	30.597.577,15
b) Correcciones valorativas por deterioro (+/-)	127.975,07	(3.886,24)
c) Variación de provisiones (+/-)	1.494.740,57	960.686,04
d) Imputación de subvenciones (-)	(12.414.239,98)	(13.034.055,25)
e) Resultados por bajas y enajenaciones del inmovilizado (+/-)	458.213,23	131.786,61
f) Resultados por bajas y enajenaciones de instrumentos financieros (+/-)	-	-
g) Ingresos financieros (-)	(1.051.158,29)	(364.860,16)
h) Gastos financieros (+)	103.441,36	670.828,64
i) Variación de valor razonable en instrumentos financieros (+/-)	-	-
j) Ingresos traspasados al resultado por concesiones revertidas (-)	(357.873,02)	(359.494,03)
k) Imputación a resultados de anticipos recibidos por ventas o prestación de servicios (-)	-	-
l) Otros ingresos y gastos (+/-)	-	0,01
3. CAMBIOS EN EL CAPITAL CORRIENTE	17.142.758,21	(17.843.660,19)
a) Existencias (+/-)	2.211.549,78	1.099.723,93
b) Deudores y otras cuentas a cobrar (+/-)	14.612.630,43	(18.756.817,38)
c) Otros activos corrientes (+/-)	-	-
d) Acreedores y otras cuentas a pagar (+/-)	1.066.688,57	(326.136,70)
e) Otros pasivos corrientes (+/-)	(499.134,49)	247.239,12
f) Otros activos y pasivos no corrientes (+/-)	(248.976,08)	(107.669,16)
4. OTROS FLUJOS DE EFECTIVO DE LAS ACTIVIDADES DE EXPLOTACIÓN	234.898,76	459.535,19
a) Pagos de intereses (-)	(103.831,82)	(669.902,02)



CONCEPTO (EN EUROS) Correspondiente al ejercicio terminado el 31/12/2018	2018	2017
b) Cobros de dividendos (+)	-	-
c) Cobros de intereses (+)	1.045.255,59	540.197,52
d) Pagos de principales e intereses de demora por litigios tarifarios (-)	-	-
e) Cobros de OPPE para el pago de principales e intereses de demora por litigios tarif. (+)	-	-
f) Cobros (pagos) por impuesto sobre beneficios (+/-)	15.145,58	589.239,69
g) Otros pagos (cobros) (-/+)	(721.670,59)	-
B) FLUJOS DE EFECTIVO DE LAS ACTIVIDADES DE INVERSIÓN (7-6)	(14.776.742,91)	32.324.480,43
6. PAGOS POR INVERSIONES (-)	(15.982.909,30)	(12.695.432,27)
a) Empresas del grupo y asociadas	-	-
b) Inmovilizado intangible	-	(276.045,76)
c) Inmovilizado material	(15.979.686,64)	(12.395.665,81)
d) Inversiones inmobiliarias	-	(23.720,70)
e) Otros activos financieros	(3.222,66)	-
f) Activos no corrientes mantenidos para la venta	-	-
g) Otros activos	-	-
7. COBROS POR DESINVERSIONES (+)	1.206.166,39	45.019.912,70
a) Empresas del grupo y asociadas	-	-
b) Inmovilizado intangible	-	-
c) Inmovilizado material	19.515,00	-
d) Inversiones inmobiliarias	-	-
e) Otros activos financieros	29.578,14	43.095.219,71
f) Activos no corrientes mantenidos para la venta	-	-
g) Otros activos	1.157.073,25	1.924.692,99




CONCEPTO (EN EUROS) Correspondiente al ejercicio terminado el 31/12/2018	2018	2017
C) FLUJOS DE EFECTIVO DE LAS ACTIVIDADES DE FINANCIACIÓN (+/-9+/-10)	(8.001.786,67)	(8.970.300,70)
9. COBROS Y PAGOS POR INSTRUMENTOS DE PATRIMONIO	812.803,00	(410.118,33)
a) Subvenciones, donaciones y legados recibidos (+)	812.803,00	(410.118,33)
b) Emisión de instrumentos de patrimonio (+)	-	-
10. COBROS Y PAGOS POR INSTRUMENTOS DE PASIVO FINANCIERO	(8.814.589,67)	(8.560.182,37)
a) Emisión	-	-
1. Deudas con entidades de crédito (+)	-	-
2. Deudas con empresas del grupo y asociadas (+)	-	-
3. Otras deudas (+)	-	-
b) Devolución y amortización de	(8.814.589,67)	(8.560.182,37)
1. Deudas con entidades de crédito (-)	(8.814.589,67)	(8.560.182,37)
2. Deudas con empresas del grupo y asociadas (-)	-	-
3. Otras deudas (-)	-	-
E) AUMENTO/DISMINUCIÓN NETA DEL EFECTIVO O EQUIVALENTES (+/-A+/-B+/-C)	33.485.357,49	42.101.076,87
Efectivo o equivalentes al comienzo del ejercicio	198.219.801,07	156.118.724,19
Efectivo o equivalentes al final del ejercicio	231.705.158,56	198.219.801,07



1.3 ESTADOS DE CAMBIO EN EL PATRIMONIO NETO

1.3.1 ESTADOS DE CAMBIO EN EL PATRIMONIO NETO

CONCEPTO (EN EUROS)	2018	2017
Estado de ingresos y gastos reconocidos correspondiente al ejercicio terminado el 31/12/2018		
A) RESULTADO DE LA CUENTA DE PÉRDIDAS Y GANANCIAS	20.209.086,50	17.532.439,37
B) INGRESOS Y GASTOS IMPUTADOS DIRECTAMENTE AL PATRIMONIO NETO (I+II+III+V)	1.292.670,18	74.612,63
I. Por valoración de instrumentos financieros		
1. Activos financieros disponibles para la venta		
2. Otros ingresos/gastos		
II. Por coberturas de flujos de efectivos		
III. Subvenciones, donaciones y legados	1.292.670,18	74.612,63
V. Efecto impositivo		
C) TRANSFERENCIAS A LA CUENTA DE PÉRDIDAS Y GANANCIAS (VI+VII+VIII+IX)	(12.772.113,00)	(13.393.549,28)
VI. POR VALORACIÓN DE ACTIVOS Y PASIVOS		
1. Activos financieros disponibles para la venta		
2. Otros ingresos/gastos		
VII. POR COBERTURAS DE FLUJOS DE EFECTIVOS		
VIII. SUBVENCIONES, DONACIONES Y LEGADOS	(12.772.113,00)	(13.393.549,28)
IX. EFECTO IMPOSITIVO		
Total de ingresos y gastos reconocidos (A+B+C)	8.729.643,68	4.213.502,72





B) Estado total de cambios en el patrimonio neto correspondiente al ejercicio terminado el 31/12/2018 (en euros)	Patrimonio	Resultados de ejercicios anteriores	Ajustes por cambio de valor	Resultado del ejercicio	Subvenciones, donaciones y legados recibidos	Total
A. SALDO, FINAL DEL AÑO 2016	152.643.114,53	531.159.932,82	-	22.421.476,72	231.248.285,04	937.472.809,11
I. Ajustes por cambios de criterio 2016 y anteriores.	-	-	-	-	-	-
II. Ajustes por errores 2016 y anteriores.	-	-	-	-	-	-
B. SALDO AJUSTADO, INICIO DEL AÑO 2017	152.643.114,53	531.159.932,82		22.421.476,72	231.248.285,04	937.472.809,11
I. Total ingresos y gastos reconocidos	-	-		17.532.439,37	(13.318.936,65)	4.213.502,72
II. Operaciones con socios o propietarios (*)	-	-		-		
III. Otras variaciones del patrimonio neto	-	22.421.476,72		(22.421.476,72)		
C. SALDO, FINAL DEL AÑO 2017	152.643.114,53	553.581.409,54		17.532.439,37	217.929.348,39	941.686.311,83
I. Ajustes por cambios de criterio 2017	-	-				
II. Ajustes por errores 2017	-	-				
D. SALDO AJUSTADO, INICIO DEL AÑO 2018	152.643.114,53	553.581.409,54		17.532.439,37	217.929.348,39	941.686.311,83
I. Total ingresos y gastos reconocidos	-	-		20.209.086,50	(11.479.442,82)	8.729.643,68
II. Operaciones con socios o propietarios (*)	-	-				
III. Otras variaciones del patrimonio neto	-	17.532.439,37		(17.532.439,37)		
E. SALDO, FINAL DEL AÑO 2018	152.643.114,53	571.113.848,91		20.209.086,50	206.449.905,57	950.415.955,51



1.3.2 RECURSOS

RECURSOS PROCEDENTES DE LAS OPERACIONES CORRESPONDIENTES AL EJERCICIO TERMINADO EL 31/12/18	2018	2017
RESULTADO DEL EJERCICIO	20.209.086,50	17.532.439,37
AJUSTES		
1. Fondo de Compensación Interportuario recibido (-)	(119.000,00)	(116.000,00)
2. Fondo de Compensación Interportuario aportado (+)	2.509.000,00	2.927.000,00
3. Amortizaciones del inmov. intangible, material e inversiones inmov. (+) (Cuadros 1, 2.3 y 3)	30.316.044,66	30.597.577,15
4. Correcciones valorativas por deterioro del activo no corriente (+/-) (Cuadros 1, 2.4, 3, 4 y 5)	127.975,07	(3.886,24)
5. Dotación/Exceso de provisiones para riesgos y gastos (+/-) (Cuadro 7a)	1.425.775,14	960.686,04
6. Resultados por bajas y enajenaciones del inmovilizado (+/-) (Cuadros 1, 2.5, 3.3 y 4.2)	1.833.193,37	131.786,61
7. Reclasificac. a gasto inmov. intangible y material e invers. inmov. (+/-) (Cuadros 1, 2, 2.4 y 3)	-	0,01
8. Imputación a resultados de subvenciones, donaciones y legados (Cuadro 6) (-)	(12.772.113,00)	(13.393.549,28)
9. Imputación a resultados de anticipos recibidos por ventas o prestac. de serv. a l.p. (Cuadro 8) (-)	-	-
10. Incorporación al activo de gastos financieros (Cuadros 1 y 2.1) (-)	-	-
11. Variación valor razonable instrumentos financieros (+/-) (Cuadros 4a, 4b y 8)	-	-
12. Ingresos y gastos por actualizaciones financieras (+/-) (Cuadros 4a, 4b, 5 y 8)	-	-
13. Ingresos de OPPE para el pago de principales e intereses por litigios tarifarios (Cuadro 13)	-	-
14. Otros ajustes (+/-)	(1.374.980,14)	-
RECURSOS PROCEDENTES DE LAS OPERACIONES (APLICADOS, en caso negativo)	42.154.981,60	38.636.053,66

1.3.3 FINANCIACIÓN

APLICACIONES	2018	2017
1. ALTAS DE ACTIVO NO CORRIENTE	18.739.206,63	14.355.964,90
a) Adquisiciones de inmovilizado	18.007.140,71	13.763.564,78
Inmovilizado intangible	-	276.045,76
Inmovilizado material	18.007.140,71	13.463.798,32
Inversiones inmobiliarias	-	23.720,70
b) Adquisiciones de inmovilizado financiero	252.198,74	107.669,16
Instrumentos de patrimonio	-	-
Subvenciones oficiales pendientes de cobro a l.p.	-	-
Préstamos a l.p. concedidos al Fondo de Accesibilidad	-	-
Otras inversiones financieras	252.198,74	107.669,16
c) Otras altas de activo no corriente	479.867,18	484.730,96
Inmov. por concesiones revertidas, donaciones y legados	479.867,18	484.730,90
Transf. de activos desde otros org. públicos y otras altas	-	-
2. REDUCCIONES DE PATRIMONIO	-	-
3. FONDO COMP. INTERPORTUARIO APORTADO	2.509.000,00	2.927.000,00
4. BAJAS DE PASIVO NO CORRIENTE	5.973.617,47	9.109.743,23
a) Canc./trasp. a c.p. de deudas con entidades de crédito	4.168.996,96	8.814.589,67
b) Canc./trasp. a c.p. de deudas proveedores de inmovilizado	-	-
c) Canc./trasp. a c.p. de deudas empr. grupo y asoci. y otros	1.082.949,92	295.153,56
d) Canc./trasp. a c.p. de periodificaciones a l.p.	-	-
e) Aplicación y traspaso a c.p. de provisiones a largo plazo	721.670,59	-
5. OTRAS APLICACIONES	-	-
TOTAL APLICACIONES	27.221.824,10	26.392.708,13
EXCESO DE ORÍGENES SOBRE APLICACIONES (AUMENTO DE CAPITAL CIRCULANTE)	20.431.906,77	13.341.986,02

CONTINÚA EN LA PÁGINA SIGUIENTE...



ORÍGENES	2018	2017
1. RECURSOS PROCEDENTES DE LAS OPERACIONES	42.154.981,60	38.636.053,66
2. AMPLIACIONES DE PATRIMONIO	-	-
3. FONDO COMP. INTERPORTUARIO RECIBIDO	119.000,00	116.000,00
4. SUBVENCIONES, DONACIONES Y LEGADOS RECIBIDOS	1.292.670,18	74.612,63
a) Subvenciones, donaciones y legados de capital	812.803,00	-410.118,33
b) Otras subvenciones, donaciones y legados	-	-
c) Ingresos por reversión de concesiones	479.867,18	484.730,96
5. ALTAS DE PASIVO NO CORRIENTE	3.827.694,48	590.581,86
a) Deudas a l.p. con entidades de crédito	-	-
b) Deudas a l.p. con proveedores de inmovilizado	3.442.658,66	-
c) Deudas a l.p. por préstamos recibidos del Fondo de Accesib.	385.035,82	590.581,86
d) Otras deudas a l.p. con empresas del grupo y asociadas y otros	-	-
e) Anticipos recibidos por ventas o prestación de servicios	-	-
6. BAJAS DE ACTIVO NO CORRIENTE	259.384,61	317.446,00
a) Enajenación de inmovilizado intangible y material	19.515,00	-
b) Enajenación de inversiones inmobiliarias	-	-
c) Enajenación de instrumentos de patrimonio	-	-
d) Enajenación de activos no corrientes mantenidos para la venta	-	-
e) Cancel./trasp. c.p. de subvenciones a cobrar a l.p.	-	-
f) Cancel./trasp. c.p. de otras inversiones financieras a l.p.	239.869,61	317.446,00
g) Transferencias de activos a otros organismos públicos	-	-
7. OTROS ORÍGENES	-	-
TOTAL ORÍGENES	47.653.730,87	39.734.694,15
EXCESO DE APLICACIONES SOBRE ORÍGENES (DISMINUCIÓN DE CAPITAL CIRCULANTE)		

1.3.4 VARIACIÓN DEL CAPITAL CIRCULANTE

VARIACIÓN DEL CAPITAL CIRCULANTE CORRESPONDIENTE AL EJERCICIO TERMINADO EL 31/12/18	2018		2017	
CONCEPTO	AUMENTOS	DISMINUCIONES	AUMENTOS	DISMINUCIONES
1. Existencias		2.211.549,78		1.099.723,93
2. Deudores comerciales y otras cuentas a cobrar		6.356.528,41	16.546.866,31	
3. Inversiones en empresas del grupo y asociadas a c.p.				
4. Inversiones financieras a c.p.		1.369,33		43.257.092,68
5. Efectivo y otros activos líquidos equivalentes	33.485.357,49		42.101.076,88	
6. Provisiones a corto plazo		68.965,43		
7. Deudas a corto plazo	5.862.408,15			1.275.277,25
8. Deudas con empresas del grupo y asociadas a corto plazo			2.023,26	
9. Acreedores comerciales y otras cuentas a pagar		10.277.445,92	324.113,44	
10. Periodificaciones				
TOTAL	39.347.765,64	18.915.858,87	58.974.079,89	45.632.093,86
VARIACIÓN DEL CAPITAL CIRCULANTE (*)	20.431.906,77		13.341.986,03	

(*) Se considera como Capital circulante el Activo corriente, excluidos los activos no corrientes mantenidos para la venta, menos el Pasivo corriente.



2

CARACTERÍSTICAS TÉCNICAS DEL PUERTO

2.1 A) CONDICIONES GENERALES DE LA BAHÍA DE ALGECIRAS	44
2.1 B) CONDICIONES GENERALES DEL PUERTO DE TARIFA	50
2.2 INSTALACIONES AL SERVICIO DEL COMERCIO MARÍTIMO	54
2.3 SERVICIOS PORTUARIOS	86
2.4 INSTALACIONES PARA BUQUES	86
2.5 MEDIOS MECÁNICOS DE TIERRA	90
2.6 MATERIAL FLOTANTE	98
2.7 ACCESOS TERRESTRES Y COMUNICACIONES	106
2.8 BREVE DESCRIPCIÓN DE INSTALACIONES PARA TRÁFICOS ESPECÍFICOS	108

2.1 A) CONDICIONES GENERALES DE LA BAHÍA DE ALGECIRAS

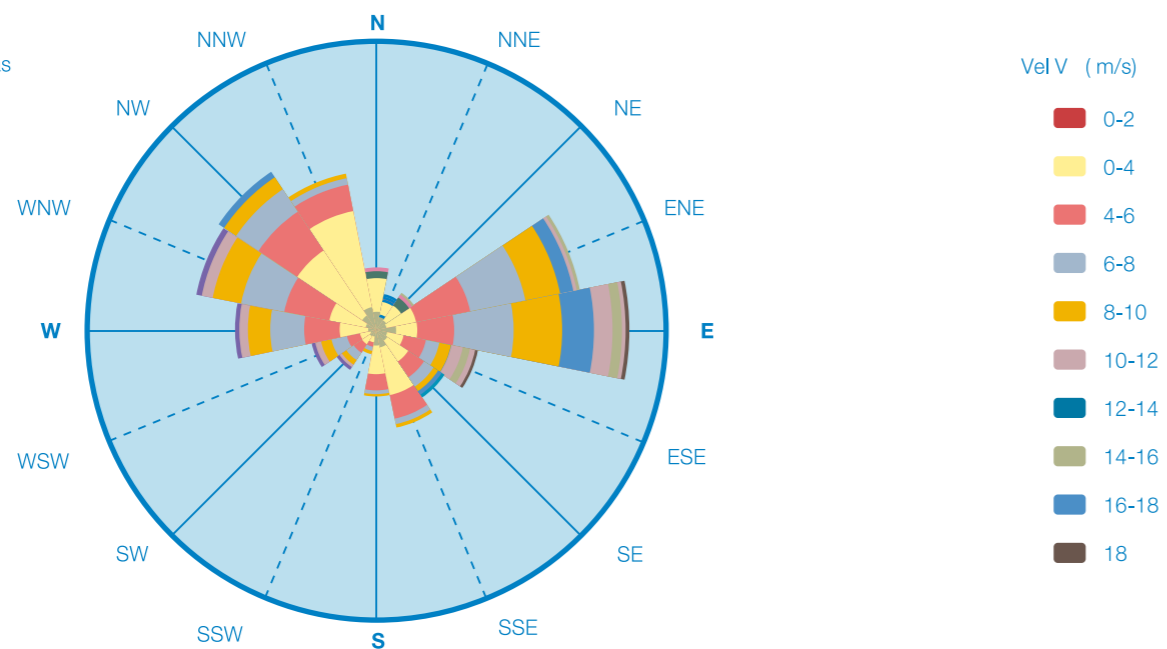
2.1.1 SITUACIÓN

Longitud (Greenwich)	5° 26' W
Latitud	36° 8' N

2.1.2 RÉGIMEN DE VIENTOS

Reinante	NW
Dominante	SE

ROSA DE VIENTOS
Estación Puerto de Algeciras

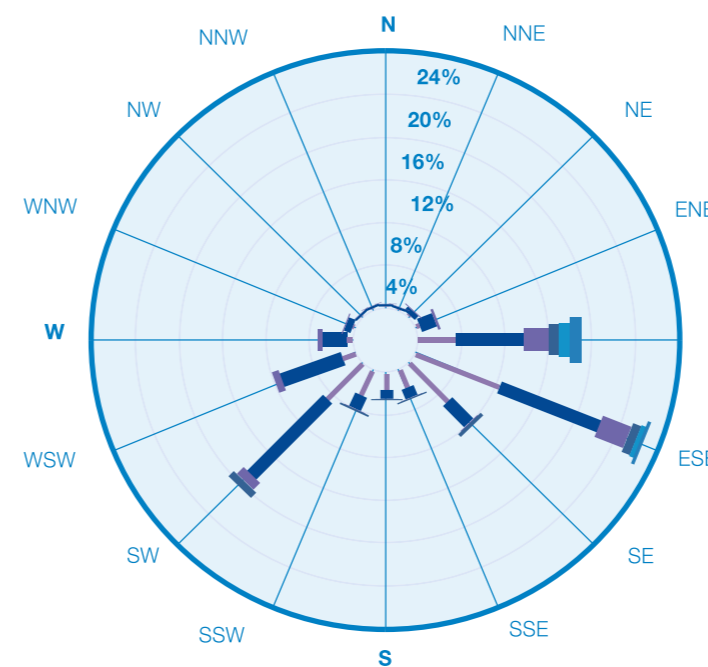
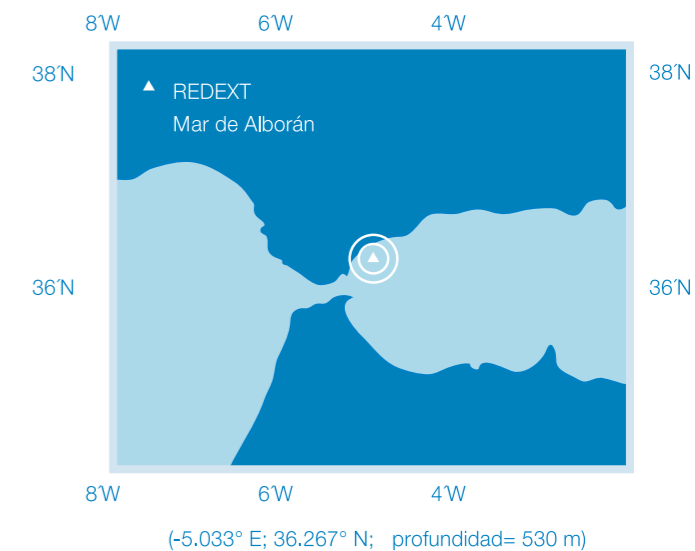


Rosa de los vientos en Puerto de Algeciras.
Estación REMPOR (Dirección de procedencia 0=N ; 90=E)

2.1.3 RÉGIMEN DE TEMPORALES

Altura significativa máxima de oleaje (Hs max)	6,2 m
Periodo de pico (TP) asociado a Hs MAX	10,0
Dirección media de procedencia (Dir) asociado a Hs MAX	100

FIG 1: POSICIÓN BOYA OCEANOGRÁFICA
Mar de Alborán.



ALTURA SIGNIFICATIVA (m)

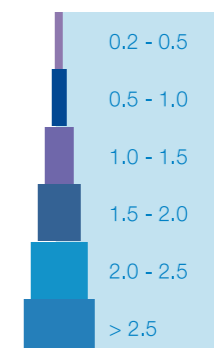
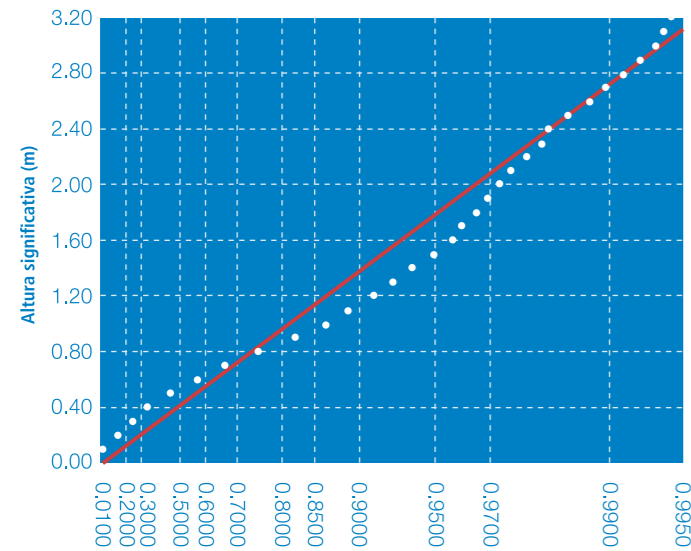


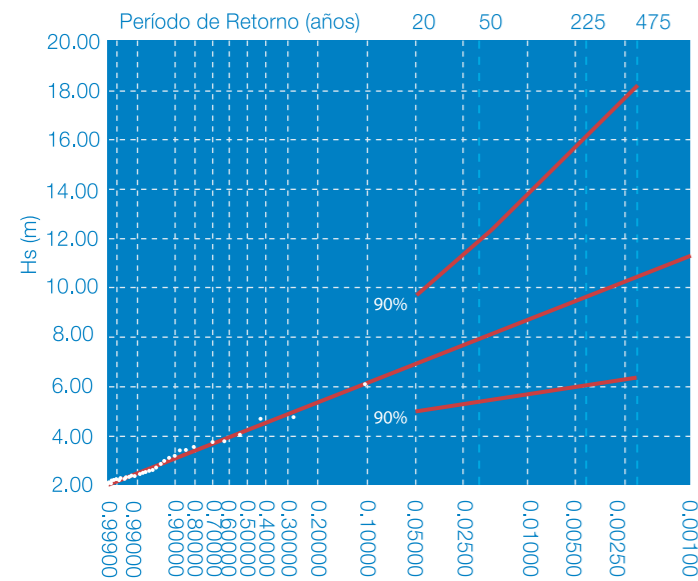
FIG 2: ROSA DE OLEAJE BOYA MAR DE ALBORÁN.
(Fuente: Organismo Público Puertos del Estado)


REGIMEN MEDIO DE ALTURA SIGNIFICATIVA

LUGAR / Mar de Alborán
 SERIE / Feb 1997 - Feb 2006
 PERIODO / Anual

Parámetros:
 A = 0.62
 B = -0.02
 C = 1.03

FIG 3: RÉGIMEN MEDIO DE ALTURA DE OLA SIGNIFICANTE EN LA BOYA MAR DE ALBORÁN (fuente: Organismo Público Puertos del Estado)



LUGAR / Mar de Alborán
PARÁMETRO / Altura Significante
 PROFUNDIDAD / 530.0
 SERIE ANALIZADA / Jun 1997 - Nov 2005

FIG 3: RÉGIMEN EXTREMAL ESCALAR DE ALTURA DE OLA SIGNIFICANTE EN LA BOYA MAR DE ALBORÁN

2.1.4 NIVEL DEL MAR

Máxima carrera de marea registrada en el año	1,18 m
Bajamar mínima registrada en el año respecto al cero del puerto	-0,12 m
Pleamar máxima registrada en el año respecto al cero del puerto	1,52 m

2.1.5 ENTRADA
2.1.5.1 CANAL DE ENTRADA

Orientación	No existe
Anchura	No existe
Longitud	No existe
Calado en B.M.V.E.	No existe
Naturaleza del fondo	No existe

2.1.5.2 BOCA DE ENTRADA

Orientación	Norte
Anchura	665 m
Longitud	No existe
Calado en B.M.V.E.	Variable entre 16 a 25 m
Máxima corriente registrada	2,5 a 3 nudos

2.1.5.2 UTILIZACIÓN DE REMOLCADORES DE ENTRADA/SALIDA

- SIN DATOS -

2.1.5.4 MAYOR BUQUE ENTRADO

	Mayor eslora		Mayor calado	
	ZONA I	ZONA II	ZONA I	ZONA II
Nombre	CMA CGM Jean Mermoz	Pioneering Spirit	New Hydra	Stream
Nacionalidad	Malta	Malta	Panamá	Panamá
G. T.	217.673	403.342	92.944	164.796
T. P. M.	203	499.125	179.258	317.534
Eslora	400	382	292	333
Calado	16	19,85	18,32	22,66
Tipo	Portacontenedores	Crane Vessel	Granelero	Buque Tanque
Calado real a la entrada	12	13,2	17,86	22



2.1.6 SUPERFICIES DE FLOTACIÓN

2.1.6.1 ZONA I

	ANTEPUERTO	DÁRSENAS				PARCIAL	TOTALES
		COMERCIALES	PESQUERAS	NÁUTICO - DEPORTIVAS	RESTO		
PUERTO DE ALGECIRAS							
Dársena de la Galera		28,75				28,75	
Dársena Norte		154,63				154,63	
Dársena Isla Verde Exterior		176,16				176,16	
Dársena Pesquera		16,21	8,19	3,19	56,10	83,69	
Dársena de "El Saladillo"	3,68	15,01			3,00	21,69	
Total	3,68	390,76	8,19	3,19	59,10	464,92	464,92
PUERTO DE TARIFA							
Dársena de Tarifa	2,42	3,77	4,32				
Total	2,42	3,77	4,32			10,51	475,43
PUERTO DE LA LÍNEA							
Dársena de La Línea	27,63				16,63		
Total	27,63				16,63	44,26	519,69
INSTALACIONES DE CAMPAMENTO							
Dársenas de Campamento					14,95	14,95	
Total					14,95	14,95	534,64
ZONA DE CONCESIONES							
Zonas de atraque y maniobras					494,70	494,70	
Total					494,70	494,70	1029,34
Total Zona I	33,73	394,53	12,51		585,38		1029,34

2.1.6.2 ZONA II

SITUACIÓN	ACCESOS	FONDEADERO	RESTO	TOTAL
Resto de las aguas del puerto Ley 62/97 de Puertos del Estado		1.514,68	3.736,48	5.251,16
TOTAL ZONA II		1.514,68	3.736,48	5.251,16

2.1 B) CONDICIONES GENERALES DEL PUERTO DE TARIFA

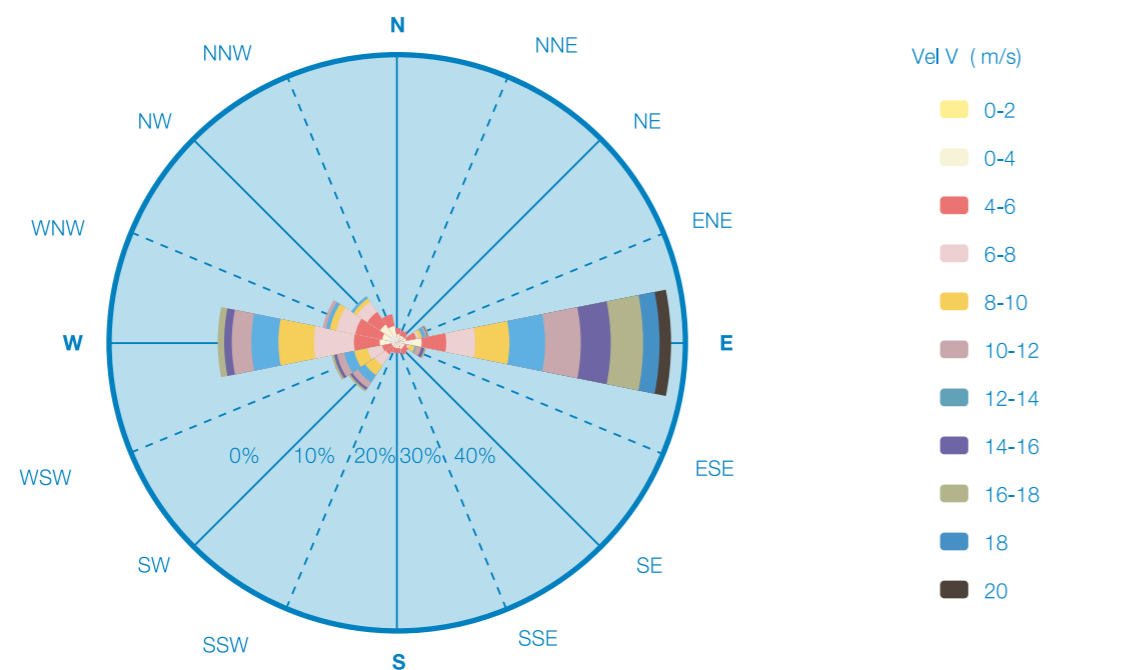
2.1.1 SITUACIÓN

Longitud (Greenwich)	5° 36' W
Latitud	36° 07' N

2.1.2 RÉGIMEN DE VIENTOS

Reinante	NW y E
Dominante	NW y E

ROSA DE VIENTOS
Estación Puerto de Tarifa



Rosa de los vientos en Puerto de Tarifa.
Estación REMPOR (Dirección de procedencia 0=N ; 90=E)

2.1.3 RÉGIMEN DE TEMPORALES

Altura significante máxima de oleaje (Hs max)	4,1 m
Periodo de pico (TP) asociado a Hs MAX	9.9
Dirección media de procedencia (Dir) asociado a Hs MAX	107

FIG 1: POSICIÓN BOYA OCEANOGRÁFICA DE AGUAS PROFUNDAS: GOLFO DE CÁDIZ.

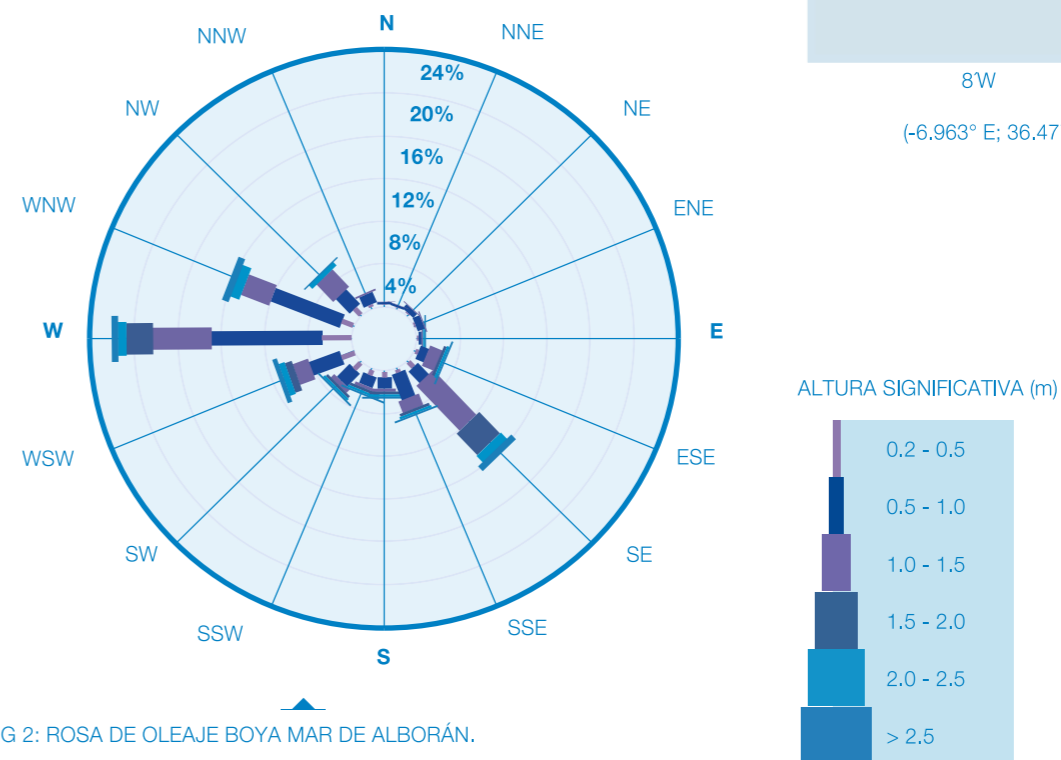
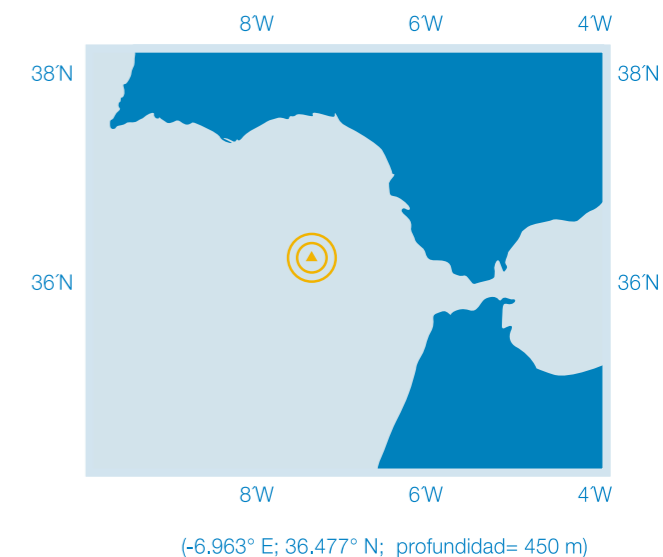
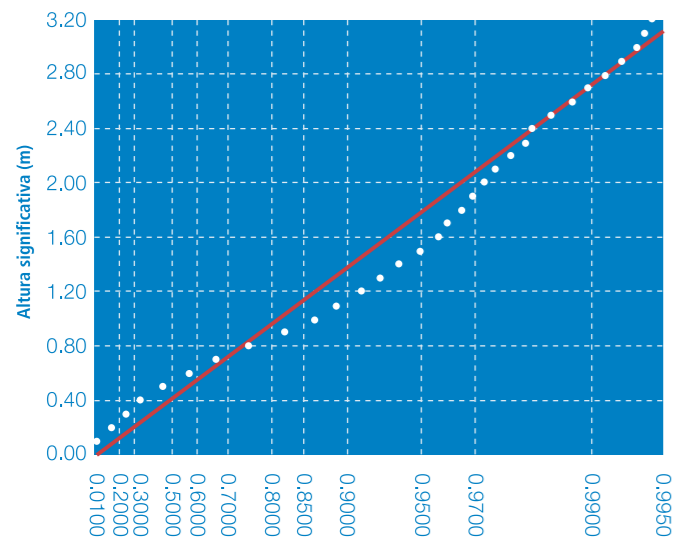


FIG 2: ROSA DE OLAJE BOYA MAR DE ALBORÁN.
(Fuente: Organismo Público Puertos del Estado)



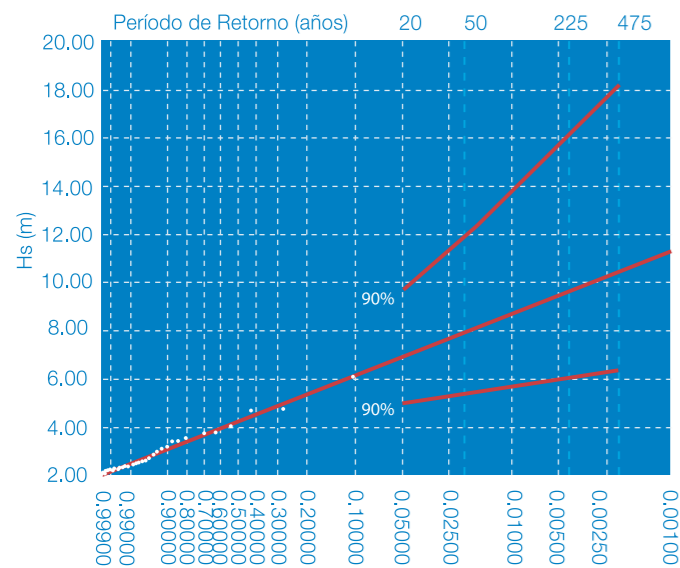
REGIMEN MEDIO DE ALTURA SIGNIFICATIVA

LUGAR / Mar de Alborán
 SERIE / Feb 1997 - Feb 2006
 PERIODO / Anual

Parámetros:
 A = 0.62
 B = -0.02
 C = 1.03

FIG 3: RÉGIMEN MEDIO DE ALTURA DE OLA SIGNIFICANTE EN LA BOYA MAR DE ALBORÁN (fuente: Organismo Público Puertos del Estado)

Probabilidad de no excedencia



LUGAR / Mar de Alborán
PARÁMETRO / Altura Significante
 PROFUNDIDAD / 530.0
 SERIE ANALIZADA / Jun 1997 - Nov 2005

FIG 3: RÉGIMEN EXTREMAL ESCALAR DE ALTURA DE OLA SIGNIFICANTE EN LA BOYA MAR DE ALBORÁN

Probabilidad de no excedencia

2.1.4 NIVEL DEL MAR

Máxima carrera de marea registrada en el año	1.58 m
Bajamar mínima registrada en el año respecto al cero del puerto	-0.27 m
Pleamar máxima registrada en el año respecto al cero del puerto	1.67 m

2.1.5 ENTRADA

2.1.5.1 CANAL DE ENTRADA

Orientación	SE
Anchura	185 m
Longitud	300 m
Calado en B.M.V.E.	10 m
Naturaleza del fondo	Arenas sobre basamento de margas

2.1.5.2 BOCA DE ENTRADA

Orientación	NE
Anchura	100 m
Calado en B.M.V.E.	7 m
Máxima corriente registrada	No se tienen registros

2.1.5.3 UTILIZACIÓN DE REMOLCADORES DE ENTRADA-SALIDA

- SIN DATOS -

2.2 INSTALACIONES AL SERVICIO DEL COMERCIO MARÍTIMO

2.2.1 MUELLES Y ATRAQUES

2.2.1.1 CLASIFICACIÓN POR DÁRSENAS

DÁRSENAS DEL SERVICIO				
PUERTO BAHÍA DE ALGECIRAS	TRAMO	LONGITUD (m)	CALADO (m)	EMPLEO
DÁRSENA DE LA GALERA				
PRÍNCIPE FELIPE		530	-17	POLIVALENTE
DIQUE I.C. R. DEL VALLE	TRAMO 1º	156	-9,5	POLIVALENTE
MUELLE DE ISLA VERDE	TRAMO 1º	674	-14,50	POLIVALENTE
MUELLE DE ISLA VERDE	TRAMO 2º	162	-12	POLIVALENTE
ATRAQUE Nº 6		180	-10,50	PASAJEROS
ATRAQUE Nº 7		144	-8,50	PASAJEROS
ATRAQUE Nº 8		114	-8,50	PASAJEROS
ATRAQUE Nº 9		104	-6	PASAJEROS
TOTAL		2.064		
DÁRSENA NORTE				
DIQUE I.C. R. DEL VALLE	TRAMO 2º	707	-14	POLIVALENTE
DIQUE I.C. R. DEL VALLE	TRAMO 3º	318	-17	POLIVALENTE
DIQUE I.C. R. DEL VALLE	TRAMO 4º	479	-22	POLIVALENTE
ATRAQUE Nº 1		207	-10,50	PASAJEROS
ATRAQUE Nº 2		207	-10,50	PASAJEROS
ATRAQUE Nº 3		165	-10,50	PASAJEROS
ATRAQUE Nº 4		165	-10,50	PASAJEROS
ATRAQUE Nº 5		122	-10,50	PASAJEROS
MUELLE J.C. I SUR	316	388	-10,50 a -14	POLIVALENTE
MUELLE J.C. I ESTE	TRAMO 1º	80	-14	CONTENEDORES
	TRAMO 2º	1.414	-17	CONTENEDORES
MUELLE J.C. I NORTE		342	-15	CONTENEDORES

DÁRSENAS DEL SERVICIO				
PUERTO BAHÍA DE ALGECIRAS	TRAMO	LONGITUD (m)	CALADO (m)	EMPLEO
MUELLE J.C. I NORTE (RO-RO)		104	-9	CONTENEDORES
TOTAL		4698		
DÁRSENA PESQUERA				
EMBARCACIONES AUXILIARES		1.069	-6 a -7	EMBARCACIONES AUXILIARES
FRIGORÍFICO		661	-5 a -5,50	PESCA
FONDO		150	-5	BARCOS INACTIVOS
MUELLE DE LA RIBERA		749	-5	ARMAMENTO, REPARACIONES Y DESGUACE
TOTAL		2.629		
EMBARCACIONES MENORES Y DE RECREO				
GALERA SUR		26	-4	EMBARCACIONES PRÁCTICOS
DIQUE SUR		17	-4	EMBARCACIONES INACTIVAS
MUELLE DE ARMAMENTO		100	-5	ARMAMENTO, REPARACIONES Y DESGUACE
EMBARCACIONES DEPORTIVAS		137	-3,40 a -4	EMBARCACIONES DE RECREO
C. D. EL PARGO		820	-2	EMBARCACIONES DE RECREO
C.D. ROSA DE LOS VIENTOS		310	-2	EMBARCACIONES DE RECREO
C.N. EL SALADILLO		904	-2	EMBARCACIONES DE RECREO
C.D. EL MERO		606	-1,50 a -2	EMBARCACIONES DE RECREO
R.C. NAUTICO		412	-2 a -4	EMBARCACIONES DE RECREO
PANTALANES LIBRES		359	-1,50 a -2	EMBARCACIONES DE RECREO
TOTAL		3.691		
ISLA VERDE EXTERIOR				
MUELLE ADOSADO AL DIQUE DE ABRIGO		585	-15,50 a -17,50	FLUÍDOS POR INSTALACION ESPECIAL
MUELLE NORTE		623	-17,5	CONTENEDORES
MUELLE ESTE		1435	-18,50	CONTENEDORES
DIQUE EXENTO		2.025	-25 a -32,5	POLIVALENTE
TOTAL		4045		
TOTAL PUERTO DE ALGECIRAS		17.750		

CONTINÚA EN LA PÁGINA SIGUIENTE...



DÁRSENAS DEL SERVICIO				
PUERTO DE TARIFA	TRAMO	LONGITUD (m)	CALADO (m)	EMPLEO
DIQUE DEL SAGRADO CORAZÓN				
TRAMO 1		119	-5	PASAJEROS
TRAMO 2		78	-8 a -7	POLIVALENTE
ATRAQUE Nº1		150	-7 a -5	POLIVALENTE
ATRAQUE Nº 2		71	-5	PASAJEROS
TOTAL		418		
ZONA COMERCIAL				
ATRAQUE Nº 3		91	-5,50	PASAJEROS
TOTAL		91		
DÁRSENA PESQUERA				
MUELLE Nº 1		199	-4 a -5	PESCA
MUELLE Nº 2		120	-3 a -4	PESCA
MUELLE Nº 3		58	-3	PESCA
TOTAL		377		
MUELLES DE RIBERA				
MUELLE DE RIBERA		40	-3	PESCA
DIQUE INTERIOR PESQUERO		135	-5 a -3	PESCA
TOTAL		175		
DARSENA DE EMBARCACIONES DEPORTIVAS				
PANTALÁN Nº 1		67	-3	EMBARCACIONES DE RECREO
PANTALÁN Nº 2		54	-3	EMBARCACIONES DE RECREO
PANTALÁN Nº 3A		46	-3	EMBARCACIONES DE RECREO
PANTALÁN Nº 3B		72	-3	EMBARCACIONES DE RECREO
PANTALÁN Nº 3C		72	-3	EMBARCACIONES DE RECREO

DÁRSENAS DEL SERVICIO				
PUERTO DE TARIFA	TRAMO	LONGITUD (m)	CALADO (m)	EMPLEO
PANTALÁN Nº 3D		60	-3	EMBARCACIONES DE RECREO
PANTALÁN Nº 3 EMBARQUE Y DESEMBARQUE		59	-4 a -5	PASAJEROS
TOTAL		430		
TOTAL PUERTO DE TARIFA		1316		

DÁRSENAS DEL SERVICIO				
INSTALACIONES DE CAMPAMENTO	TRAMO	LONGITUD (m)	CALADO (m)	EMPLEO
MUELLE EXTERIOR		263	-17	MERCANCIA GENERAL
MUELLE NORTE		285	-12,00	MERCANCIA GENERAL
MUELLE SUR		346	-15,50	MERCANCIA GENERAL
DIQUE SECO				
	EXT. NORTE	240	-7	REPARACIONES
	INT. NORTE	382,5	-7	REPARACIONES
	INT. SUR	382,5	-7	REPARACIONES
TOTAL INSTALACIONES DE CAMPAMENTO		1.899		


DÁRSENAS DEL SERVICIO				
PUERTO DE LA LÍNEA	TRAMO	LONGITUD (m)	CALADO (m)	EMPLEO
CLUB MARITIMO LINENSE		910	-4	EMBARCACIONES DE RECREO
CLUB LINENSE DE CAZA Y PESCA		360	-4	EMBARCACIONES DE RECREO
R.C.N. DE LA LINEA		124	-4	EMBARCACIONES DE RECREO
TOTAL PUERTO DE LA LINEA		1.394		

TOTAL DÁRSENAS DEL SERVICIO		22.534		
------------------------------------	--	---------------	--	--



MUELLES PARTICULARES

DÁRSENAS DE PARTICULARES				
NOMBRE	TRAMO	LONGITUD (m)	CALADO (m)	EMPLEO
CONFEDERACIÓN HIDROGRÁFICA DEL SUR				
Duque de Alba		0	18	Carga de agua
PANTALÁN REFINERÍA DE PETRÓLEOS "GIBRALTAR"				
Sur		950	20	Fluidos por instalación especial
Norte		380	19	Fluidos por instalación especial
Norte		550	20	Fluidos por instalación especial
Norte		115	6	Fluidos por instalación especial
Sur		115	6	Fluidos por instalación especial
MUELLE DE ACERINOX				
		250	9,5	Chatarra y productos siderúrgicos de acero inoxidable
ENDESA GENERACIÓN				
Muelle Descarga		360	23,00 a 30,00	Descarga carbón a granel
Muelle Conexión		234	8,00 a 30,00	Carga carbón a granel
TOTAL DÁRSENAS DE PARTICULARES		2.954		
TOTAL (DEL SERVICIO + PARTICULARES)		25.488		



2.2.1.2 CLASIFICACIÓN POR EMPLEOS Y CALADOS

(Incluidos los puertos de Algeciras y Tarifa así como las instalaciones portuarias de La Línea y Campamento)

EMPLEOS	C>=12	12>C>=10	10>C>=8	8>C>=6	6>C>=4	TOTALES (m.l.)	METROS LINEALES CON CALADO c<4 m.
DEL SERVICIO							
MUELLES COMERCIALES							
Merc. general convencional	894,00	0,00	0,00	0,00	0,00	894,00	0,00
Contenedores	3.894,00	0,00	0,00	0,00	0,00	3.894,00	0,00
Atraques ro-ro	0,00	0,00	104,00	0,00	0,00	104,00	0,00
Graneles Sólidos sin inst. esp.	0,00	0,00	0,00	0,00	0,00	0,00	0,00
Graneles Sólidos por inst. esp.	0,00	0,00	0,00	0,00	0,00	0,00	0,00
Graneles líquidos	0,00	0,00	0,00	0,00	0,00	0,00	0,00
Polivalentes	5.283,00	0,00	156,00	78,00	150,00	5.667,00	0,00
Pasajeros	0,00	1.046,00	258,00	104,00	249,00	1.657,00	0,00
OTROS MUELLES /							
Pesca	0,00	0,00	0,00	0,00	860,00	860,00	353,00
Armamento, reparación y desguace	0,00	0,00	0,00	955,00	849,00	1804,00	0,00
Varios	0,00	0,00	0,00	1.069,00	1.587,00	2.656,00	3.919,00
TOTAL DEL SERVICIO	1.0071,00	1046,00	518,00	2.206,00	3.695,00	17.536,00	4.272,00
DE PARTICULARES							
MUELLES COMERCIALES							
Merc. general convencional	0,00	0,00	0,00	0,00	0,00	0,00	0,00
Contenedores	0,00	0,00	0,00	0,00	0,00	0,00	0,00
Atraques ro-ro	0,00	0,00	0,00	0,00	0,00	0,00	0,00
Graneles Sólidos sin inst. esp.	594,00	0,00	250,00	0,00	0,00	844,00	0,00
Graneles Sólidos por inst. esp.	0,00	0,00	0,00	0,00	0,00	0,00	0,00
Graneles líquidos	2.465,00	0,00	0,00	230,00	0,00	2.695,00	0,00
Polivalentes	0,00	0,00	0,00	0,00	0,00	0,00	0,00
Pasajeros	0,00	0,00	0,00	0,00	0,00	0,00	0,00

EMPLEOS	C>=12	12>C>=10	10>C>=8	8>C>=6	6>C>=4	TOTALES (m.l.)	METROS LINEALES CON CALADO c<4 m.
OTROS MUELLES /							
Pesca	0,00	0,00	0,00	0,00	0,00	0,00	0,00
Armamento, reparación y desguace	0,00	0,00	0,00	0,00	0,00	0,00	0,00
Varios	0,00	0,00	0,00	0,00	0,00	0,00	0,00
TOTAL DE PARTICULARES	3.059,00	0,00	250,00	230,00	0,00	3.539,00	0,00
TOTAL DEL SERVICIO MAS DE PARTICULARES	13.130,00	1.046,00	768,00	2.436,00	3.695,00	21.075,00	4.272,00



2.2.2 SUPERFICIES TERRESTRES Y ÁREAS DE DEPÓSITO

SUPERFICIES TERRESTRES (EN M2)

Muelle	Designación	Almacenes			Viales	Resto	Total
		Descubiertos	Cubiertos y abiertos	Cerrados			
PUERTO DE ALGECIRAS							
	DIQUE ING,CASTOR R, DEL VALLE				21.856,00	7.353,00	29.209,00
	MUELLE PRINCIPE FELIPE				3.457,00	17.308,00	20.765,00
	MUELLE ADOSADO AL DIQUE DE ABRIGO					22.886,00	22.886,00
	MUELLE DE LA ISLA VERDE	277.167,00	9.176,00		89.268,00	208.344,00	583.955,00
	MUELLE DE LA ISLA VERDE EXTERIOR	387.400,00			63.365,00	766.179,00	1.216.944,00
	ZONA DEP, "EL SALADILLO	58.431,00	2.600,00		44.567,00	116.174,00	221.772,00
	ZONA DE SERVICIOS	3.426,00	3.652,00		11.998,00	760,00	19.836,00
	MUELLE DE LA GALERA	10.111,00	11.928,00		48.236,00	129.937,00	200.212,00
	MUELLE DE JUAN CARLOS I	598.503,00	7.174,00		71.505,00	138.066,00	815.248,00
	MUELLE EMB, AUXILIARES	1.850,00			12.535,00	25.846,00	40.231,00
	MUELLE DE RIBERA	7.631,00	209,00		5.372,00	35.891,00	49.103,00
	MUELLE DE FONDO					2.941,00	2.941,00
	MUELLE DEL FRIGORÍFICO	17.982,00	1.921,00		25.309,00	6.856,00	52.068,00
	PUNTA DE SAN GARCÍA					168.496,00	168.496,00
	LLANO AMARILLO	4.211,00	600,00			60.135,00	64.946,00
TOTAL:		1.366.712,00	37.260,00		397.468,00	1.707.172,00	3.508.612,00
PUERTO DE TARIFA							
	SAGRADO CORAZÓN				2.950,00	2.328,00	5.278,00
	MUELLE Nº 1	660,00	71,00		2.168,00	3.639,00	6.538,00
	MUELLE Nº 2	6.090,00	36,00		9.869,00	3.198,00	19.193,00
	MUELLE DE RIBERA		597,00			9.415,00	10.012,00
	MUELLE DE PASAJEROS ZONA I		2.243,00		10.857,00	10.178,00	23.278,00
	MUELLE DE PASAJEROS ZONA II					9.802,00	9.802,00
TOTALES		6.750,00	2.947,00		25.844,00	38.560,00	74.101,00





SUPERFICIES TERRESTRES (EN M2)

Muelle	Designación	Almacenes			Viales	Resto	Total
		Descubiertos	Cubiertos y abiertos	Cerrados			
PUERTO DE LA LÍNEA							
ZONAS CONCESIONADAS						146.995,00	146.995,00
ZONA DEPORTIVA						9.527,00	9.527,00
RESTO						17.644,00	91.785,00
TOTALES		0,00	0,00		17.644,00	230.663,00	248.307,00
DÁRSENAS DE CAMPAMENTO							
ZONA I						64.200,00	64.200,00
ZONA II (Desglose)						578.461,00	587.465,00
TOTALES		642.661,00	0,00	4.829,00	4.175,00	0,00	651.665,00
MUELLES PARTICULARES							
CEPSA (Pantalán)						27.330,00	27.330,00
ACERINOX EUROPA S.A.U.						96.628,00	97.376,00
ENDESA GENERACIÓN SA						220.443,00	220.443,00
TOTALES		344.401,00	374,00	374,00			345.149,00
TOTAL SUPERFICIES TERRESTRES		2.360.524,00	40.581,00	5.203,00	445.131,00	1.976.395,00	4.827.834,00

ÁREAS DE DEPÓSITO

DEL SERVICIO							
PUERTO DE ALGECIRAS							
PESQUERO						28.140,00	44.243,00
EMBARCACIONES AUXILIARES						1.520,00	1.520,00
ISLA VERDE						90.614,00	91.337,00
JUAN CARLOS I						124.941,00	130.297,00
TARIFA							
MUELLE Nº 1						2.376,00	6.019,00
MUELLE Nº 2						3.851,00	4.318,00
TOTAL DEL SERVICIO		249.922,00		27.812,00			277.734,00

CONTINÚA EN LA PÁGINA SIGUIENTE...



De Particulares	Designación	Almacenes			Viales	Resto	Total
		Descubiertos	Cubiertos y abiertos	Cerrados			
PUERTO DE ALGECIRAS							
MUELLE DE ISLA VERDE	ADUANAS Y TRANSPORTES ANTONIO PAUBLETE SL	2.128,65		5.072,56			7.201,21
MUELLE DE ISLA VERDE	PARTIDA GRUPAGE SL	659,00		2.293,00			2.952,00
MUELLE DE ISLA VERDE	AGRO MERCHANTS ALGECIRAS S.L.	1.726,00		8.213,00			9.939,00
MUELLE DE ISLA VERDE	MARÍTIMA DEL ESTRECHO SERVILOG SA	4.581,64		640,00			5.221,64
MUELLE DE ISLA VERDE	FRUPOINT ALGECIRAS SA	310,00		1.021,00			1.331,00
MUELLE DE ISLA VERDE	COMPAÑÍA LOGÍSTICA DE HIDROCARBUROS SA	69.524,00					69.524,00
MUELLE DE ISLA VERDE	TOTAL TERMINAL INTERNATIONAL ALGECIRAS SA	300.119,00					300.119,00
MUELLE DE ISLA VERDE	VOPAK TERMINAL ALGECIRAS SA	134.715,85					134.715,85
MUELLE DE ISLA VERDE	SERTEGO SERVICIOS MEDIOAMBIENTALES SL	2.143					11.905,00
MUELLE DE ISLA VERDE	ALMACENAMIENTO, FRÍO Y LOGÍSTICA DEL SUR SL	5.094,50					5.094,50
JUAN CARLOS I	APM TERMINALS ALGECIRAS SA	604.305,00					604.305,00
TOTAL PARTICULARES		1.125.306,64		27.001,56			1.152.308,20
TOTAL ÁREAS DE DEPÓSITO		1.375.228,64		54.813,56			1.430.042,20

DEPÓSITOS FRANCOS

Del Servicio	Designación	Almacenes			Viales	Resto	Total
		Descubiertos	Cubiertos y abiertos	Cerrados			
MUELLE DE ISLA VERDE	GLOBAL LOGISTIC ALGECIRAS PORT SL	2.678,84		2.951,16			5.630,00
MUELLE DE ISLA VERDE	CONSORCIO DE LA ZONA FRANCA DE CÁDIZ	3.547,00		6.098,00			9.645,00
TOTAL DEPÓSITOS FRANCOS		6.225,84		9.049,16			15.275,00
TOTAL SUPERFICIES TERRESTRES Y ÁREAS DE DEPÓSITO		3.741.978,48	40.581,00	69.065,72	445.131,00	1.976.395,00	6.273.151,20



2.2.3 ALMACENES FRIGORÍFICOS Y FÁBRICAS DE HIELO

SITUACIÓN	DENOMINACIÓN	PROPIETARIO	CAPACIDAD DE ALMACENAMIENTO (m3)	OBSERVACIONES
PUERTO DE ALGECIRAS				
MUELLE DE ISLA VERDE	ALMACÉN FRIGORÍFICO	ALMACENAMIENTO FRÍO Y LOGÍSTICA DEL SUR, SL	SIN DATOS	Capacidad para 1.500 palés
MUELLE DE ISLA VERDE	ALMACÉN FRIGORÍFICO	AGRO MERCHANTS ALGECIRAS, SL	29.053	Emplazamientos para palés: 2.324
PUERTO DE TARIFA				
TARIFA MUELLE Nº 2	FÁBRICA DE HIELO	COFRADÍA DE PESCADORES	2	

2.2.4 ESTACIONES MARÍTIMAS

SITUACIÓN	PROPIETARIO	TRÁFICO QUE SIRVE	Nº DE PLANTAS	SUPERFICIE TOTAL (m2)
PUERTO DE ALGECIRAS MUELLE DE GALERA	AWPBA	CEUTA Y TÁNGER-MED	2	19.900
PUERTO DE TARIFA	APBA	TÁNGER CIUDAD	2	2.116

2.2.5 INSTALACIONES PESQUERAS

CLASE DE INSTALACIÓN	SITUACIÓN	PROPIETARIO	SUPERFICIE (M2)
Lonjas	M. Pesquero (Algeciras)	APBA	2.378,3
	Muelle Pesquero (Tarifa)	Cofradía de pescadores de Tarifa	616,0
Edificios	Prolongación Muelle Pesquero de Algeciras	Varios ocupantes	6.799,10
	Muelle Pesquero de Tarifa	Varios ocupantes	2.626,07
Fabrica de hielo	Muelle Pesquero de Tarifa	Cofradía de Pescadores de Tarifa	234





2.2.6 EDIFICACIONES E INSTALACIONES DE USO PÚBLICO

SITUACIÓN	PROPIETARIO	USO	CARACTERÍSTICAS
Instalaciones portuarias de Campamento	APBA	Centro Formación. Nave A-1 y A-2	3.534,6 m2
Llano Amarillo	APBA	Excmo. Ayuntamiento de Algeciras. Parcela aparcamiento Llano Amarillo	10.160 m2
Muelle de la Galera	APBA	Caseta control	1 planta - 32 m2
Muelle de la Galera	APBA	Caseta transformación	1 planta - 38 m2
Muelle de la Galera	APBA	Policía Nacional. Control de preembarque vehículos Galera	1.564,02 m2
Muelle de la Galera	APBA	Guardia civil. Control de preembarque vehículos Galera	1.215,91 m2
Muelle de la Galera	APBA	Policía Nacional. Ocupación en la Estación Marítima de Algeciras	637,12 m2
Muelle de la Galera	APBA	Guardia civil. Ocupación en la Estación Marítima de Algeciras	564,78 m2
Muelle de la Galera	APBA	Servicios Aduanas. Ocupación en la Estación Marítima Algeciras	549,84 m2
Muelle de la Galera	APBA	Comisaría conjunta Guardia Civil, Policía Nacional y Policía de Marruecos. Locales F-18 y F-19 de la estación marítima de Algeciras	1 planta - 64 m2
Muelle de la Galera	Ministerio de Fomento	AENA. Helipuerto en estación marítima de Algeciras	3.402 m2
Muelle de la Galera	APBA	Instituto Español de Oceanografía. Mareógrafos, medición o registro de mareas	51,8 m2
Muelle de la Isla Verde	APBA	Excmo. Ayuntamiento de Algeciras. Parcela Exterior Isla Verde.	12.943 M2
Muelle de la Isla Verde	APBA	Mancomunidad de Municipios del Campo de Gibraltar. Parcela Exterior Isla Verde. EDAR	26.217 M2
Muelle de la Isla Verde	APBA	Guardia civil. Control del acceso sur	1 planta - 16,61 M2
Muelle de la Isla Verde	APBA	Guardia Civil. Varadero	2.846,03 m2
Muelle Embarcaciones Auxiliares	APBA	Módulo 2. Servicio marítimo de la Guardia Civil	310 m2
Muelle Embarcaciones Auxiliares	APBA	Módulo 3 (Local 2 - Oficina 2). Servicio de Vigilancia Aduanera	144 m2
Muelle Juan Carlos I	APBA	Instalaciones fronterizas de inspección de mercancías	4 edificios - 7.480 m2
Muelle Juan Carlos I	APBA	Agencia Estatal Administración Tributaria. Reconocimiento de contenedores	2.692,00 m2
Muelle Juan Carlos I	APBA	Aduanas, Sanidad Exterior, Sanidad Animal, Sanidad Vegetal y SOIVRE. Puesto de Inspección Fronterizo	2 plantas - 5.531,83 m2
Muelle Juan Carlos I	APBA	Agencia Estatal de Administración Tributaria, CSI y Megaport	Nave - 2.163,89 m2
Muelle Pesquero	APBA	Caseta de transformación	1 planta - 50 m2
Muelle Pesquero	APBA	Caseta de transformación	1 planta - 60 m2



SITUACIÓN	PROPIETARIO	USO	CARACTERÍSTICAS
Puerto de la Línea de la Concepción	Excmo. Ayuntamiento de La Línea de la Concepción	Tinglado del contradique del puerto de La Línea	995 m2
Puerto Deportivo El Saladillo	Junta de Andalucía	Consejería de Medio Ambiente de la Junta de Andalucía. CREMA	2.700 m2
Puerto Deportivo El Saladillo	APBA	Sociedad Estatal Salvamento Seguridad Marítima. Módulo prefabricado El Saladillo	15 m2
Punta de San García	APBA	Excmo. Ayuntamiento de Algeciras - Parcela Punta San García. Parque del Centenario	63.371 m2
Puerto de Tarifa	APBA	Instituto Español de Oceanografía. Mareógrafos, medición o registro de mareas	51,8 m2
Puerto de Tarifa	APBA	Instituto Geográfico Nacional. Dado de hormigón y armario rack en el mareógrafo de Tarifa	1 m2
Puerto de Tarifa	APBA	Policía Nacional. Controles de acceso y estación marítima de Tarifa	225,76 m2
Puerto de Tarifa	APBA	Guardia civil. Controles de acceso y estación marítima de Tarifa	374,79 m2
Puerto de Tarifa	APBA	Aduanas. Estación marítima de Tarifa	72,41 m2
Puerto de Tarifa	APBA	Policía Nacional. Estación marítima de Tarifa. Planta alta	26,63 m2
Puerto de Tarifa	APBA	Guardia Civil - Estación marítima de Tarifa. Planta alta	17,25 m2
Puerto de Tarifa	APBA	Sociedad Estatal Salvamento Seguridad Marítima. Módulo prefabricado Tarifa y local en edificio en dique	52,28 m2
Puerto de Tarifa	APBA	Ministerio de Fomento. Local nº 3 plaza Mirador de Tarifa. Sede distrito marítimo	106,8 m2
Zona Servicios Complementarios	Ministerio de Fomento	Sociedad Estatal Salvamento y Seguridad Marítima. APBA. Torre del CCS	18 plantas - 721 m2
Zona Servicios Complementarios	Junta de Andalucía	Consejería de Agricultura, Pesca y Alimentación. Oficinas	3 plantas - 883 m2
Zona Servicios Complementarios	Ministerio de Hacienda	Aduanas. Oficinas y viviendas	3 plantas - 1.221 m2
Zona Servicios Complementarios	Ministerio de Defensa	Comandancia de Marina. Oficinas y viviendas	3 plantas - 865 m2
Zona Servicios Complementarios	Ministerio de Fomento	Marina Mercante. Capitanía Marítima	3 plantas - 1.727 m2
Zona Servicios Complementarios	APBA	Sociedad de Estiba y Desestiba del Puerto Bahía de Algeciras (SAGEP). Centro de Formación Portuaria	1 planta - 1.018 m2
Zona Servicios Complementarios	APBA	Sociedad de Estiba y Desestiba del Puerto Bahía de Algeciras (SAGEP). Auditorio Millán Picazo	316 m2
Zona Servicios Complementarios	APBA	Caseta de transformación	1 planta - 40,00 m2
Zona Servicios Complementarios	APBA	Almacén	1 planta - 108 m2



2.2.7 DIQUES DE ABRIGO

SITUACIÓN	TRAMO	LONGITUD (m)	LONG. TOTAL	COTA BERMA LADO MAR	PROFUNDIDAD	OBSERVACIONES	CONSTRUCCIÓN
PUERTO DE ALGECIRAS							
Dique de abrigo Ingeniero Castor Rodríguez del Valle	Tramo 2ª	309		-11,80	-18 a -32	Atracable interiormente	Cajones flotantes de hormigón armado sobre relleno de cantera
	Tramo 3ª	318		-14,80	-31 a -32	Atracable interiormente	Cajones flotantes de hormigón armado sobre relleno de cantera
	Tramo 4º	479	1106	-19,80	-27 a -32	Atracable interiormente	Cajones flotantes de hormigón armado sobre relleno de cantera
Dique de abrigo exento		2020	2020	-25 a 32,50	-32 a -42	Atracable interiormente	Cajones flotantes de hormigón armado sobre relleno de cantera
Dique sur		272	272		-4 a -7	Atracable interiormente	Muro vertical de bloques
Contradique exterior (Saladillo)	Tramo 1º	200			-1 a -4		Doble manto de escollera
	Tramo 2º	180	380		-4 a -11		Manto de escollera y acrop.
Contradique interior (Saladillo)		213	213		-4	Atracable interiormente	Bloques de hormigón protegido con escollera
PUERTO DE LA LÍNEA							
Dique de abrigo		1610	1610		0 a -6,50		Núcleo de todo-uno y doble manto de escollera
Contradique		459			0 a -4		Núcleo de todo-uno y escollera
Martillo del contradique		41	500		-4		Núcleo de todo-uno y escollera
PUERTO DE TARIFA							
Dique del Sagrado Corazón	Tramo 1º	258		-5	0 a -5	Atracable interiormente	Muro vertical de bloques con protección de escollera y bloques
	Tramo 2º	252	510	-5 a -8	-5 a -8	Atracable interiormente	Muro vertical de bloques con protección de escollera y bloques
Contradique		400	400	-3 a -4	0 a -4	Atracable interiormente	Muro vertical de bloques con protección de escollera
Explanada		180	180		-7 a +1		Mota de cierre con todo uno y manto de escollera

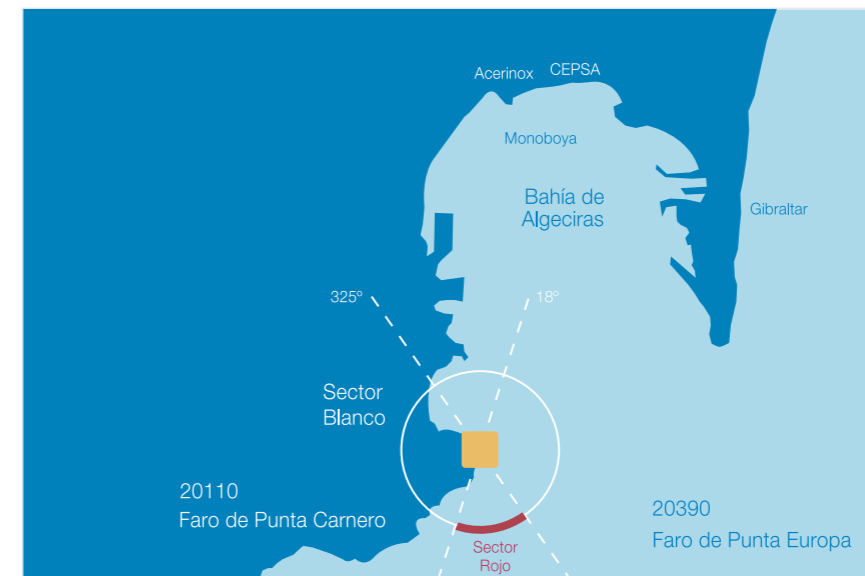




2.2.8 PLANO ESQUEMÁTICO DE FAROS Y BALIZAS



Planta esquemática de los faros dependientes de la Autoridad Portuaria de la Bahía de Algeciras



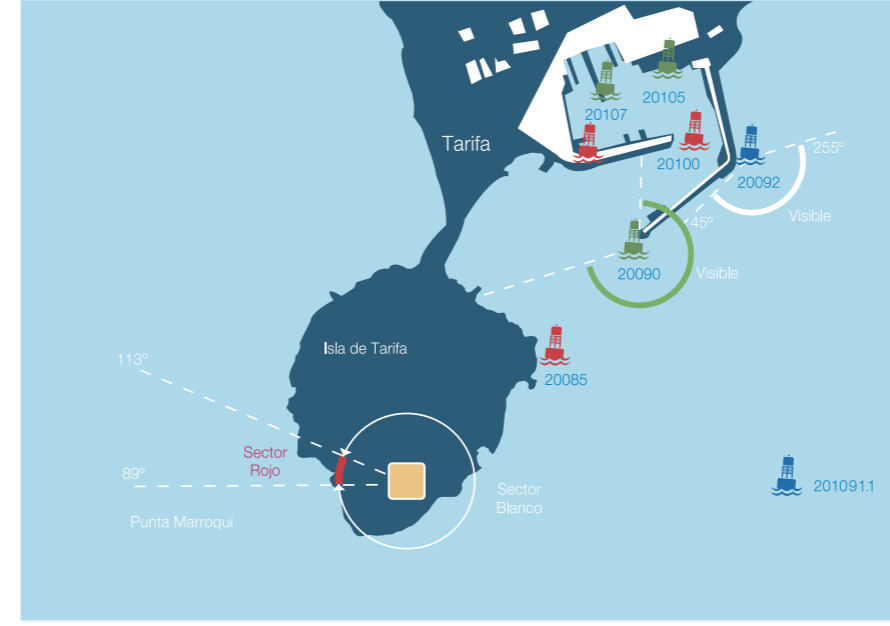
Planta esquemática de los faros de entrada a la Bahía de Algeciras

Planta esquemática del balizamiento de la Bahía de Algeciras



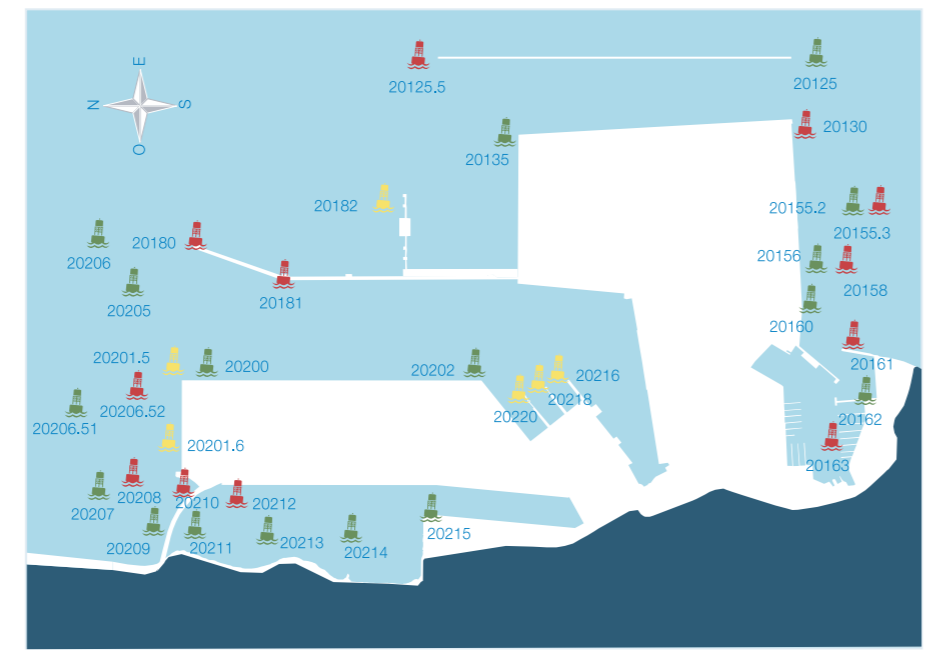


Planta esquemática del balizamiento del Puerto de La Línea



Planta esquemática del balizamiento del Puerto y la Isla de Tarifa

Planta esquemática del balizamiento del Puerto de Algeciras



Planta esquemática del balizamiento de las almadrabas e instalaciones piscícolas dependientes de la APBA





2.2.9 RELACIÓN DE FAROS Y BALIZAS

Nº (Libro de Faros)	Nombre y situación	Color	Características luminosas y acústicas	Alcance en millas
FARO DE CAMARINAL				
20.065	Latitud 36° 05,4' N Longitud 05° 48,6' W	Blanco	Grupos de 2 ocultaciones = 5 s	13
BALIZA DE PUNTA PALOMA				
20.070	Latitud 36° 03,9' N Longitud 05° 43,1' W	Blanco	Torre de color blanco Ocultaciones 5 s Sector rojo entre 340° y 010°	Blanca 10 Rojo 7
FARO DE TARIFA				
20.080	En el extremo S. de la Isla de las Palomas. Latitud 36° 00,1' N Longitud 05° 36,6' W	Blanco y Rojo sobre el Bajo de los Cabezos	Torre Blanca Grupo de 3 destellos en 10 s Sector rojo sobre el Bajo de los Cabezos Entre 089° y 113° RADIOFARO DGPS RACON	Blanco 22 Rojo 18
FARO DE PUNTA CARNERO				
20.110	Latitud 36° 04,6' N Longitud 05° 25,6' W	Blanco y Rojo	Torre de sillares de arenisca Luz de Sectores Rojo: del 325° al 018° sobre bajos de "La Perla" y "Las Bajas" Blanco: resto del horizonte Grupos de 4 destellos en 20 s	Blanca 16 Rojo 13
FARO DE CARBONERA				
20.820	Latitud 36° 14,7' N Longitud 05° 18'0 W	Blanco	Torre blanca Ocultaciones 4 s	14
FARO DE PUNTA EUROPA				
20.390	Latitud 36° 06,6' N Longitud 05° 20,7' W	Blanca	Luz de sectores: Blanco: con destello intensificado: del 197° al 042° Rojo del 042° al 067° Blanco del 067° al 125° Blanca Isofase: 10 s Roja Ocultaciones 10 s	Blanca 19 Roja 15
20.391	Luz auxiliar en Punta Europa	Roja	Luz fija Sector del 042° al 067° sobre los bajos de "La Perla" y "Las Bajas"	15



Nº (Libro de Faros)	Nombre y situación	Color	Características luminosas y acústicas	Alcance en millas
Puerto de Algeciras				
MUELLE DE LA ISLA VERDE				
DIQUE NORTE				
20.180	Dique Norte Extremo	Rojo	1 Destellos en 5 s Torre cilíndrica roja	7
20.181	Dique Norte Cambio de alineación	Rojo	Grupos de 2 destellos en 7 s Torre cilíndrica roja Visible 003° a 203°	3
DÁRSENA ISLA VERDE EXTERIOR				
20.135	Muelle E. Extr. N. (bifurcación)	Verde	Grupos de dos +1 destellos en 12 s Torre cilíndrica verde con franja roja Visible 094° a 349°	3
20.125.5	Dique exento Extr. N	Rojo	Grupos de 2 ocultaciones en 6 s Visible 014° a 000°	5
20.125	Dique exento Extr. S	Verde	Ocultaciones en 6 s Visible 180° a 169°	5
20.130	Muelle E. Extr. S	Rojo	Ocultaciones en 6 s Visible 194° a 090°	3
MUELLE JUAN CARLOS I				
20.200	Extremo NE	Verde	Ocultaciones en 5 s Torre cilíndrica verde	3
20.201.5	Boya NE	Ámbar	Destellos 5 s Marca de tope "Cruz de San Andrés"	1
20.201.6	Boya N	Ámbar	Destellos 5 s Marca de tope "Cruz de San Andrés"	1
20.202	Ángulo SE	Verde	Grupos de 2 ocultaciones en 6 s Torre cilíndrica verde	1
20.205	Boya de Bifurcación	Verde	Grupos de 2+1 destellos en 10 s Castillete de color verde franja roja	5
ACCESO A DÁRSENA PESQUERA				

CONTINÚA EN LA PÁGINA SIGUIENTE...



Nº (Libro de Faros)	Nombre y situación	Color	Características luminosas y acústicas	Alcance en millas
20.206	Boya Er.1	Verde	Destellos en 5 s Cónica verde	5
20.206.51	Boya Er.2	Verde	Grupos de 2 destellos en 7 s Cónica verde	3
20.206.52	Boya Br.2	Rojo	Grupos de 2 destellos en 7 s Cilíndrica rojo	3
20.207	Boya Er.3	Verde	Grupos de 3 destellos en 9 s Cónica verde	3
20.208	Boya Br.3	Rojo	Grupos de 3 destellos en 9 s Cilíndrica rojo	3
20.209	Boya Er.4	Verde	Grupos de 4 destellos en 11 s Cónica verde	3
20.210	Boya Br.4	Rojo	Grupos de 4 destellos en 11 s Cilíndrica rojo	3
20.210.5	Tablero del puente	Blanco	Isófase en 4 s Mejor lugar de paso bajo el puente	1
20.211	Boya Er.5	Verde	Destellos Cónica verde	1
20.212	Boya Br.5	Rojo	Destellos Cilíndrica rojo	1
20.213	Boya Er.6	Verde	Grupos de 2 destellos en 7 s Cónica verde	1
20.214	Boya Er.7	Verde	Grupos de 3 destellos en 9 s Cónica verde	1
DÁRSENA PESQUERA				
20.215	Muelle de Ribera Ang.	Verde	Grupos de 4 destellos en 11 s Torre verde	1
DÁRSENA DE LA GALERILLA				
20.216	Pantalán S. Ext.	Ámbar	Grupos de 5 destellos en 20 s Marca de tope "Cruz de San Andrés"	1
20.218	Pantalán Central. Ext.	Ámbar	Grupos de 4 destellos en 12 s Marca de tope "Cruz de San Andrés"	1
20.220	Pantalán N. Ext.	Ámbar	Destellos 5 s Marca de tope "Cruz de San Andrés"	1
DÁRSENA DEL SALADILLO				



Nº (Libro de Faros)	Nombre y situación	Color	Características luminosas y acústicas	Alcance en millas
20.155.2	Boya. Er1	Verde	Centelleante Castillete cónica verde	5
20.155.3	Boya. Br1	Rojo	Centelleante Castillete cilíndrica rojo	5
20.156	Boya. Er2	Verde	Grupos de 2 destellos en 7 s Cónica color verde	3
20.158	Boya. Br2	Rojo	Grupos de 2 destellos en 7 s Cilíndrica color rojo	3
20.160	Boya del Arrecife	Verde	Grupos de 3 destellos en 9 s Cónica color verde	3
20.161	Boya Dique Saladillo	Rojo	Grupos de 3 destellos en 9 s Cilíndrica color rojo	3
20.162	Contradique. Ext.	Verde	Grupos de 4 destellos en 11 s Estructura de celosía metálica	1
20.163	Espigón interior. Ext.	Rojo	Grupos de 4 destellos en 11 s Columna color rojo	1
BOYAS EN LA BAHÍA DE ALGECIRAS				
20.112	Boya de protección de ODAS	Blanco	Grupos de 3 Centelleos en 5 s Marca de tope "Cardinal E"	3
20.120	Boya del Mar de Isidro	Blanco	Grupos de 2 destellos en 5 s Marca tope peligro aislado	3
20.165	Boya de Recalada	Blanco	Mo (A) en 7 s Castillete rojo con franjas blancas	7
VOPAK EN LA BAHÍA DE ALGECIRAS				
20.182	Pantalán VOPAK	Ámbar	Destellos. Poste cilíndrico amarillo Marca Especial Cruz de S. Andrés	3



CONTINÚA EN LA PÁGINA SIGUIENTE...



Nº (Libro de Faros)	Nombre y situación	Color	Características luminosas y acústicas	Alcance en millas
Puerto de Tarifa				
20.085	Isla de Tarifa. Lado E	Rojo	Destellos aislados en 5 s Paralelepípedo rojo	5
20.090	Dique del S.C de Jesús. Extr.	Verde	Destellos aislados en 5 s Estructura celosía verde. Vis 180°- 069°	5
20.092	Dique del S.C de Jesús. Ang.	Blanco	Grupos de centelleos rápidos en 5 s Cardinal E. Vis 255°- 045°	3
20.100	Muelle Nº 1. Ang	Rojo	Grupos de 2 destellos en 7 s Linterna roja sobre caseta blanca	1
20.105	Muelle ro-ro	Verde	Grupos de 2 destellos en 7 s Columna verde	1
20.107	Espigón interior. Extr	Verde	Grupos de 2+1 destellos en 11 s Columna verde franja roja. Canal ppal a br.	1
20.108	Espigón varadero. Extr.	Rojo	Grupos de 3 destellos en 9 s Columna roja	1
20.109.1	Boya de protección ODAS	Blanco	Grupos de 6 destellos + 1 Largo en 10 s Cardinal S	3
Instalaciones Portuarias de La Línea de la Concepción				
20.374	Dique de abrigo. Ext	Verde	Destellos en 5 s Torreta verde	5
20.384	Puerto Chico	Rojo	Destellos en 5 s Torreta roja	3
PUERTO DE LA ALCAIDESA				
20.380	Explanada N. Extr. N	Roja	Grupos de 2 + 1 destellos en 15 s	1
20.381	Espigón central	Verde	Grupos de 3 destellos en 9 s	1
20.382	Explanada N. Extr. S	Rojo	Grupos de 2 destellos en 7 s	1
20.383	Embarcadero de capitania	Verde	Grupos de 2 destellos en 7 s	3
ACERINOX				
20.260	Boya	Blanco	Grupos de 3 centelleos. 10 s Cardinal E.	3
20.265	Alineación 015° y 350° Anterior	Rojo	Centelleante 1 s Columna roja franjas blancas	3



Nº (Libro de Faros)	Nombre y situación	Color	Características luminosas y acústicas	Alcance en millas
20.266	Alineación 015° Posterior	Verde	Isofase 2 s Columna verde franjas blancas	3
20.267	Alineación 350° Posterior	Rojo	Isofase 2 s Columna roja franjas blancas	3
20.270	Espigón de poniente. Ángulo	Rojo	Destellos. 5 s Torre troncopiramidal rojo	3
20.280	Dique Muelle de Levante. Extremo	Verde	Destellos. 5 s Torreta troncopiramidal verde	1
ENDESA GENERACIÓN				
20.283	Extremo W del Pantalán	Verde	Grupos de 4 destellos. 11 s Columna verde sobre base blanca	5
20.284	Ángulo / Extremo E del Pantalán	Blanco	Grupos Rápidos de 6 mas 1 Destello largo en 10 s. Columna cilíndrica Marca de tope Cardinal S	1
GAS NATURAL				
20.289	Central Térmica. Boya	Blanco	Grupos de 6 centelleos más 1 destello largo en 10 s Marca tope Cardinal S	1
REFINERÍA DE CEPESA				
20.290	Boya de descarga	Ámbar	Grupos de 4 destellos. 15 s Marca Especial. Soporte amarillo	5
LUCES SOBRE MANGUERA				
20.290 Obs	Manguera a 70, 140, 210 y 280 m	Ámbar	4 Luces Centelleantes Especial Soporte amarillo	1
20.300	Baliza Arranque	Ámbar	Grupos de 4 destellos. 15 s Marca Especial. Soporte amarillo	3
20.308	Boya W Pantalán (-10m)	Rojo	Grupos de 3 destellos. 15 s Cilíndrica color rojo	1
20.309	Boya E Pantalán (-10m)	Rojo	Grupos de 3 destellos. 15 s Cilíndrica color rojo	1
20.320	Pantalán Extremo W	Verde	Grupos de 3 destellos. 10 s Poste verde	5
20.330	Pantalán Extremo E	Rojo	Grupos de 2 destellos 10 s Soporte rojo	5
AGENCIA ANDALUZA DEL AGUA				
20.350	Duque de Alba W	Verde	Destellos 3 s Columna metálica	3



Nº (Libro de Faros)	Nombre y situación	Color	Características luminosas y acústicas	Alcance en millas
20.360	Duque de Alba E	Rojo	Grupos de 2 destellos en 3 s Columna metálica	3
CAMPAMENTO				
20.365	Campamento Dársena Boya a Br.	Rojo	Centelleante Cilíndrica rojo	3
20365.1	Campamento Dársena a Er.	Verde	Centelleante Poste verde	3
20.370	Angulo S Crinavis	Verde	Grupos de 3 centelleos 9 s Soporte verde	3
20.370.5	Muelle Extremo E	Verde	Centelleante Poste Verde	3
20.370.6	Muelle Extremo W	Verde	Centelleante Poste Verde	3
PUERTO DE LA ATUNARA				
20.795	Dique de abrigo. Ext	Verde	Grupos de 3 destellos 9 seg	5
20795.1	Dique de abrigo. Ángulo	Blanco	Grupos de 3 destellos 10 seg	3
20795.2	Dique de abrigo. Espigón interior. Extr.	Verde	Grupos de 4 destellos 8 seg	1
20798	Contradique. Espigón perpendicular. Extr.	Rojo	Grupos de 3 destellos 9 seg	3
20800	Contradique. Extr.	Rojo	Grupos de 4 destellos 11 seg	1
PUERTO DE SOTOGRADE				
20.840	Dique de abrigo Extremo Sur	Verde	Grupos de 2 destellos en 10 s Torre verde	5
20.842	Dique de abrigo Extremo Norte	Blanco	Grupos de 3 destellos en 10 s Poste Cardinal E	4
20.844	Embarcadero Capitania	Verde	Grupos de 3 destellos en 15 s	1
20.846	Contradique. Ext.	Rojo	Grupos de 3 destellos en 15 s	1
20.848	Espigón antiarena en el agua	Rojo	Grupos de 2 destellos en 8 s	3
ALMADRABAS E INSTALACIONES PISCÍCOLAS				
20.062	Almadraba Cabo de Plata W 1	Blanco	Grupos de 9 centelleos en 10 s Cardinal W	3
20.063	Almadraba Cabo de Plata W 2	Blanco	Grupos de 9 centelleos en 10 s Cardinal W	3
20.064	Almadraba Cabo de Plata S	Blanco	Grupos de 6 centelleos + 1 destello largo en 10 s Cardinal S	3



Nº (Libro de Faros)	Nombre y situación	Color	Características luminosas y acústicas	Alcance en millas
20.075	Almadraba Lances de Tarifa Boya NW	Blanco	Grupos de 9 centelleos en 10 s Cardinal W	3
20.075.5	Almadraba Lances de Tarifa Boya SW	Blanco	Grupos de 9 centelleos en 10 s Cardinal W	3
20.076	Almadraba Lances de Tarifa Boya S	Blanco	Grupos de 6 centelleos + 1 destello largo en 10 s Cardinal S	3
20.115.1 20.115.2	Polígono bateas mejillones Ensenada de Getares (Mejillones de Andalucía)	Ámbar	Grupos de 4 destellos 10 seg 2 boyas idénticas sincronizadas entre sí. Marca especial Cruz de S. Andrés	3
20.115.4 20.115.5	Polígono bateas mejillones Ensenada de Getares (Mejillones Mar del Sur)	Ámbar	Grupos de 4 destellos en 10 s 2 boyas idénticas sincronizadas entre sí Marca especial Cruz de S. Andrés	3
20805.1 20805.4 20805.5 20805.6	Cultivos Marinos RECAMAR	Ámbar	Destellos en 5 s De castillete amarilla Marca de tope aspa amarilla	3
BALIZAMIENTO RÍO GUADARRANQUE				
20.286	Boya	Ámbar	Grupos de 6 + 1 destello largo en 10 s	1
20.287.2	Barrera Extremo W	Ámbar	Destellos 5 s	1
20.287.3	Barrera Centro	Ámbar	Destellos 5 s	1
20.287.4	Barrera Extremo E	Ámbar	Destellos 5 s	1



2.3 SERVICIOS PORTUARIOS

- SIN DATOS -

2.4 INSTALACIONES PARA BUQUES

2.4.1 DIQUES

2.4.1.1 DIQUES SECOS

Situación	Propietario	Eslora (m)	Manga (m)	Calado referido al cero del puerto (m)	Capacidad (Tm)
Muelle de Campamento	Cernalval, SA	384	50	7	---

2.4.1.2 DIQUES FLOTANTES

- EN SUSTITUCIÓN -



2.4.2 VARADEROS

Situación	Propietario	N.º de rampas iguales	Longitud de rampa (m)	Anchura (m)	Pendiente %	Calado en el extremo (m)	Max. Tn. buque admisible
ALGECIRAS							
Muelle Isla Verde - Dársena de El Saladillo	Astillero y Varadero El Rodeo	1,00	187,50	8,00	5,00	4,50	500,00
Muelle Isla Verde - Dársena de El Saladillo	Astillero y Varadero El Rodeo	1,00	187,50	8,00	5,00	4,50	300,00
Muelle Isla Verde - Dársena de El Saladillo	Astillero y Varadero El Rodeo	1,00	214,00	10,00	5,00	5,50	1000,00
Foso para Travelift - Dársena de El Saladillo	Astillero y Varadero El Rodeo	---	---	8,00	---	5,00	100,00
TARIFA							
Lonja - Foso para Travelift	Varadero Cofradía de Pescadores de Tarifa	---	---	7,10	---	4,50	100,00

2.4.3 ASTILLEROS

Situación	Propietario	N.º de gradas	Longitud de las gradas (m)	Anchura de las gradas (m)
Sin movimiento			Sin movimiento	

2.4.4 SERVICIO DE SUMINISTROS A BUQUES

Clase de suministro	Situación	N.º de tomas	Capacidad horaria de cada toma	Capacidad horaria del muelle	Suministrador
COMBUSTIBLES LÍQUIDOS					
Fuel Oil Pesado N°1	Dique Norte	2	200 Tm	200 Tm	CÍA. LOGÍSTICA DE HIDROCARBUROS, SA
Gasóleo B		2	250 Tm	250 Tm	
Gasóleo B	Muelle Embarcaciones Auxiliares	2			REPSOL, SA
Gasóleo B	Muelle Pesquero Algeciras	1			CEPSA COMERCIAL PETRÓLEOS SA
Gasóleo B	Muelle Pesquero Tarifa	2			CEPSA COMERCIAL PETRÓLEOS SA
Gasóleo A y Gasolina sin plomo	Dique Norte	45	30 Tm	180 Tm	APBA
Fuelóleo, gasóleo y gasolina	Muelle Isla Verde Exterior				VOPAK TERMINAL ALGECIRAS SA
SUMINISTRO DE AGUA					
	Dique Norte	31	30 Tm	180 Tm	APBA
	Muelle Príncipe Felipe	9	30 Tm	90 Tm	APBA
	Muelle de la Galera	17	30 Tm	180 Tm	APBA
	Muelle Ribera	9	30 Tm	90 Tm	APBA
	Muelle de fondo	3	30 Tm	90 Tm	APBA
	Muelle Juan Carlos I Este	23	30 Tm	180 Tm	APBA
	Muelle Juan Carlos I Sur	6	30 Tm	90 Tm	APBA
	Muelle Juan Carlos I Norte	8	30 Tm	90 Tm	APBA
	Muelle de la Isla Verde Interior	17	30 Tm	180 Tm	APBA
	Muelle de la Isla Verde Exterior Este	13	30 Tm	180 Tm	APBA
	Muelle de la Isla Verde Exterior Norte	12	30 Tm	180 Tm	APBA

Clase de suministro	Situación	N.º de tomas	Capacidad horaria de cada toma	Capacidad horaria del muelle	Suministrador
	Muelle de Embarcaciones Auxiliares y Pesquero	29	30 Tm	180 Tm	APBA
	Atraques ferries Tarifa	4	30 Tm	90 Tm	APBA
	Muelles Campamento	5	30 Tm	90 Tm	APBA
	Dique exento	8	30 Tm	90 Tm	APBA
ENERGÍA ELÉCTRICA					
	Muelle de Fondo (400/230 v.)	3	34,92 kwh	104,76 Kwh	APBA
	Muelle del Frigorífico (400 v.)	2	13,8 Kwh	27,6 Kwh	APBA
	Muelle Embarcaciones Auxiliares (400/230 v.)	5	34,92 Kwh	174,60 Kwh	APBA
	Muelle Embarcaciones Auxiliares (400/230 v.)	23	17,74 Kwh	408,02 Kwh	APBA
	Tarifa Dique Sagrado Corazón (400 v.)	2	17,3 Kwh	34,6 Kwh	APBA
	Dique exento (400/230 v.)	8	212 Kwh	1662 Kwh	APBA

1. Fuera de Servicio: sin contrato de suministro eléctrico
2. Fuera de Servicio: sin potencia hasta no concluir infraestructuras eléctricas IV Exterior



2.5 MEDIOS MECÁNICOS DE TIERRA

2.5.1 GRÚAS

2.5.1.1 GRÚAS DE MUELLE

Situación	Propietario	N.º	Tipo	Marca	Energía que emplea	Características			Rendimiento en condiciones normales - contenedores por hora	Año de construcción
						Fuerza tm	Alcance m.	Altura sobre Bmve m.		
MUELLES DEL SERVICIO										
Muelle Este Isla Verde Exterior	TTI Algeciras SAU	8	Contenedores	ZPMC	20 KV	50/65/100	65	43	27/30	2009
Muelle Juan Carlos I	APM Terminals Algeciras	3	Contenedores	Paceco España	20 KV	45/61/57	59	36	25/27	2000
Muelle Juan Carlos I	APM Terminals Algeciras	3	Contenedores	ZPMC	20 KV	45/65/70	59,7	40	27/30	2002
Muelle Juan Carlos I	APM Terminals Algeciras	2	Contenedores	ZPMC	20 KV	45/65/70	63,5	41	27/30	2006
Muelle Juan Carlos I	APM Terminals Algeciras	2	Contenedores	ZPMC	20 KV	45/65/70	63,5	49,8	27/30	2008
Muelle Juan Carlos I	APM Terminals Algeciras	2	Contenedores	ZPMC	20 KV	45/65/70	63,5	68,6	27/30	2009
Muelle Juan Carlos I	APM Terminals Algeciras	4	Contenedores	ZPMC	20 KV	45/65/70	72	52,5	27/30	2014
Muelle Juan Carlos I	APM Terminals Algeciras	3	Contenedores	ZPMC	20 KV	45/65/70	67	68,6	27/30	2018
MUELLES DE PARTICULARES										
Instalaciones Portuarias Acerinox	Acerinox, SA	2	Pórtico	T. Urbasa	380 v.	25	25	25-24	300	1976-8
Instalaciones Portuarias Endesa Puertos	Endesa Generación, SL	1	Pórtico	Duro-Felguera	6000 v.	50	42	44	2.250	1984




2.5.1.2 GRÚAS MÓVILES

Situación	Propietario	N.º	Tipo	Marca	Energía que emplea	Características		Rendimiento en condiciones normales (Tns/hora)	Año de construcción
						Fuerza (tm)	Alcance m.		
Muelle Juan Carlos I	APM Terminals Algeciras	10	RTG	ZPMC	Diesel Eléctrica	61	18,1	0	2000/2001
Muelle Juan Carlos I	APM Terminals Algeciras	9	RTG	Noell	Diesel Eléctrica	61	18,1	0	2002
Muelle Juan Carlos I	APM Terminals Algeciras	6	RTG	ZPMC	Diesel Eléctrica	61	18,1	0	2005
Muelle Juan Carlos I	APM Terminals Algeciras	20	RTG	ZPMC	Diesel Eléctrica	61	18,1	0	2006
Muelle Juan Carlos I	APM Terminals Algeciras	4	RTG	ZPMC	Diesel Eléctrica	61	18,1	0	2007
Muelle Juan Carlos I	APM Terminals Algeciras	4	RTG	Noell	Diesel Eléctrica	61	18,1	0	2009
Muelle Juan Carlos I	APM Terminals Algeciras	12	RTG	KONE	Diesel Eléctrica	41	18,1	0	2016
Muelle Isla verde Exterior	TTI Algeciras, SAU	32	ASC	ZPMC	Electrica	40	18	0	2009
Muelle Isla verde Exterior	TTI Algeciras, SAU	22	Shuttle Carrier	Kalmar	Diesel	50	---	---	2013
Instalaciones Portuarias Acerinox	Acerinox, SA	1	LHM-320	Liebherr	Diesel Eléctrica	104	43	0	1999

2.5.1.3 NÚMERO DE GRÚAS. RESUMEN

Tipo	Del servicio	De particulares	Total
PORTACONTENEDORES			
DE PÓRTICO			
Hasta 6 Tm	0	0	0
Entre 7 y 12 Tm	0	0	0
Entre 13 y 16 Tm	0	0	0
Mayor de 16 Tm	0	3	3
Otras (Portainers)	0	27	27
TOTAL DE PÓRTICO	0	30	30
AUTOMÓVILES	0	120	120
OTRAS GRÚAS	0	0	0
Total	0	150	150



2.5.2. INSTALACIONES ESPECIALES DE CARGA Y DESCARGA

Situación	Propietario	Año de construcción	Características
Pantalán de la Refinería de Petróleos "Gibraltar"	Cía. Española de Petróleos, SA (CEPSA)	1966	20 brazos articulados de carga y descarga de accionamiento hidráulico y tuberías a depósitos, 6 brazos articulados de carga y descarga de accionamiento manual. Los elementos descritos se pueden utilizar indistintamente para todos los productos de la Refinería. La capacidad de las instalaciones viene determinada por los medios de bombeo de que disponen los buques-tanque que hacen operaciones. Presión máxima admisible de las tuberías 150.- lib/pul
Bahía de Algeciras	Cía. Española de Petróleos, SA (CEPSA)	1976	Monoboia para descarga de crudos transportados por super-tanques
Instalaciones Portuarias de Acerinox	Acerinox	1970	Muelle de 250 metros lineales con dos grúas pórtico para descarga de materia prima (chatarra) y carga de producción.
Duques de Alba de Puente Mayorga	Dirección General de la Cuenca Mediterránea Andaluza	1981	2 tomas de carga de agua de 12 pulgadas. Caudal 5.760 Tm/h
Instalaciones Portuarias de Endesa-Puertos	Endesa Generación, SL	1984	1 Pórtico de carga continua de 1.500 Tm/h de capacidad máxima. 1 línea de cintas transportadoras de descarga de 4500 Tm/h de capacidad máxima. 1 línea de cintas transportadoras de carga de 1500 Tm/h de capacidad máxima
Instalaciones Portuarias de Endesa-Puertos	Holcim España, SA	2009	2 Tomas de descarga de cemento a granel y tuberías a silo para almacenamiento. Capacidad de descarga 200 Tm/h
Dique de Abrigo Ingeniero Castor R. del Valle	Compañía Logística de Hidrocarburos CLH, SA	2012	3 tomas de carga/descarga para combustibles, con capacidad de 750 Tm/h cada una.
Dique de Abrigo Ingeniero Castor R. del Valle	Compañía Logística de Hidrocarburos CLH, SA	2012	3 brazos articulados de carga/descarga de 10 pulgadas que conectan con 4 tuberías para IFO y Gasóleo. Presión máxima 8 Kg/cm2 y caudal de 3.000 Tm/h.
Muelle Isla Verde Exterior	Vopak Terminal Algeciras, SA	2013	Características: Terminal Import / Export / Distribución Hub. Instalaciones de almacenamiento de productos petrolíferos: 22 tanques de 2.000 a 40.000 metros cúbicos. Pantalán (25 metros de calado) con acceso de buques y gabarras (3)

2.5.3. MATERIAL MÓVIL FERROVIARIO

Propietario	Clase de material	N.º	Energía que emplea	Tonelaje de arrastre o capacidad carga tms.	Ancho de vía	Año de construcción
Adif	Servicio prestado por su material móvil					

2.5.4. MATERIAL AUXILIAR DE CARGA, DESCARGA Y TRANSPORTE

Clase de material	Propietario	N.º	Energía que emplea	Características
Carretilla elevadora contenedores (*)	Marítima del Estrecho Servilog, S.L.U.	2	Gasóleo	40 Tm
Carretilla elevadora	Marítima del Estrecho Servilog, S.L.U.	1	Gasóleo	2 Tm
Carretilla elevadora	Marítima del Estrecho Servilog, S.L.U.	3	Gasóleo	2,5 Tm
Carretilla elevadora		2	Gasóleo	3 Tm
Carretilla elevadora	Marítima del Estrecho Servilog, S.L.U.	2	Gasóleo	8 Tm
Carretillas elevadoras contenedores/Empty Handeirs	APM Terminals Algeciras	4	Gasóleo	16 Tm
Carretillas elevadoras contenedores/Reach Steakers	APM Terminals Algeciras	2	Gasóleo	45 Tm
Carretillas elevadoras contenedores/Reachs Steakers	TTI Algeciras, S.A.U.	3	Gasóleo	42 Tm
Cabezas tractoras	Marítima del Estrecho Servilog, S.L.U.	3	Gasóleo	30 Tm
Cabezas tractoras	APM Terminals Algeciras	102	Gasóleo	-
Cabezas tractoras	TTI Algeciras, S.A.U.	4	Gasóleo	-
Bateas	APM Terminals Algeciras	65	-	40 Tm
Bateas	Marítima del Estrecho Servilog, S.L.U.	48	-	25 Tm
Bateas	APM Terminals Algeciras	123	-	65-75 Tm
Bateas	TTI Algeciras S.A.U.	12	-	60 Tm

(*).- Con spreader hidráulico adaptable a 20, 35 ó 40 pies.




2.5.5. OTRO MATERIAL AUXILIAR

Clase de material	Propietario	N.º	Energía que emplea	Características
Pasarelas Hidráulicas para pasajeros	Autoridad Portuaria (Terminal de pasajeros)	2	Electricidad	Longitud = 25,7 m Alcance horizontal = 3,8 m Altura sobre B.M.V.E. = 11,5 m
Pasarelas Hidráulicas para pasajeros	Autoridad Portuaria (Terminal de pasajeros)	2	Electricidad	Longitud = 20 m Alcance horizontal = 3,4 m Altura sobre B.M.V.E. = 11,5 m
Pasarelas Hidráulicas para pasajeros	Autoridad Portuaria (Terminal de pasajeros)	1	Electricidad	Longitud = 21 m Alcance horizontal = 5,4 m Altura sobre B.M.V.E. = 12 m
Pasarelas Hidráulicas para pasajeros	Autoridad Portuaria (Terminal de pasajeros)	1	Electricidad	Longitud = 21 m Alcance horizontal = 5,4 m Altura sobre B.M.V.E. = 13 m



Clase de material	Propietario	N.º	Energía que emplea	Características
Pasarelas Hidráulicas para pasajeros	Autoridad Portuaria (Terminal de pasajeros)	1	Electricidad	Longitud = 6 m Alcance horizontal = 6,40 m Altura sobre B.M.V.E. = 12,4 m
Pasarelas Hidráulicas para pasajeros	Autoridad Portuaria (Terminal de pasajeros)	1	Electricidad	Longitud = 25 m Alcance horizontal = 9,1 m Altura sobre B.M.V.E. = 13,0 m
Pasarelas Hidráulicas para pasajeros	Autoridad Portuaria (Terminal de pasajeros)	1	Electricidad	Longitud = 9,20 m Alcance horizontal = 4,15 m Altura sobre B.M.V.E. = 13,0 m



2.6 MATERIAL FLOTANTE

2.6.1. DRAGAS

Novadragamar Draga de 50 metros de eslora con excavadora giratoria Liebherr de 1500 HP. Capacidad cubo entre 5,00 y 8,00 m³

2.6.2. REMOLCADORES

Nombre	Propietario	Energía que emplea	Potencia (H.P.)	Eslora (m)	Manga (m)	Puntal (m)	Año de construcción
Aitana	Gabarras y Servicios	Gasóleo	900	27,00	7,70	3,72	1.962
Sertosa Veintisiete	UTE Sertosa Ciresa (Grupo Boluda)	Gasóleo	4.430	29,50	11,00	4,00	1.993
VB Algeciras	UTE Sertosa Ciresa (Grupo Boluda)	Gasóleo	5.900	29,50	11,00	4,00	2.003
VB Andalucía	UTE Sertosa Ciresa (Grupo Boluda)	Gasóleo	5.900	29,50	11,00	4,00	2.003
VB Braco	UTE Sertosa Ciresa (Grupo Boluda)	Gasóleo	3.668	28,00	11,00	4,00	1.997
VB Simun	UTE Sertosa Ciresa (Grupo Boluda)	Gasóleo	5.260	29,50	11,00	4,00	2.001
VB Siroco	UTE Sertosa Ciresa (Grupo Boluda)	Gasóleo	5.900	29,50	11,00	4,00	2.001
VB Titan	UTE Sertosa Ciresa (Grupo Boluda)	Gasóleo	7.200	32,00	14,00	5,60	2.010
VB Tron	UTE Sertosa Ciresa (Grupo Boluda)	Gasóleo	7.200	32,00	14,00	5,60	2.010
VB Ceballos	UTE Sertosa Ciresa (Grupo Boluda)	Gasóleo	7.500	31,57	12,80	4,70	2.017
VB JuanGonzalez	UTE Sertosa Ciresa (Grupo Boluda)	Gasóleo	7.500	31,57	12,80	4,70	2.016
Sertosa Ocho	UTE Sertosa Ciresa (Grupo Boluda)	Gasóleo	2.550	30,00	7,77	3,89	1.965





2.6.3 GÁNGUILES, GABARRAS Y BARCAZAS

Nombre	Propietario	Tipo	Potencia (HP)	Eslora (m)	Manga (m)	Puntal (m)	Capacidad (m3 o GT.)	Año de construcción
Avelina	Gabarras y Servicios, S.A.	Barcaza	625 cv	39,98	7,62	3,70	TRB 362,36	1968
Diving Ship	Gabarras y Servicios, S.A.	Barcaza	275 CV	23,63	5,49	2,50	TRB 70,18 GT 31,58	1998
Güenda	Consulmar S.L.U.	Aljibe-Barcaza	2x300	37,35	8,54	3,05	239,5.- GT	1979
Isla Verde 5	Gabarras y Servicios, S.A.	Barcaza	2x95 cv	14,00	4,00	1,40	TRB 18,55	1984
Joven Patricia	Consulmar S.L.U.	Barcaza	2x165 cv	14,00	5,00	2,20	8 Tm	1986
Monte Anaga	Ibaizabal M.S.S.L.	Gabarra	2,460kW (3,344hp)	87,16	15,30	6,75	4.116 Tm	2010
San Francisco	Gabarras y Servicios, S.A.	Barcaza		21,90	6,60	3,09	148,86 GT	2006
Bahía Uno	MURELOIL, SA	Gabarra	1,007 kW (1,369 hp)	66,50	15,60	7,75	3.896 Tm	2004
Spabunker Cincuenta	Boluda Tankers, S.A.	Gabarra	3,372kW (4,584hp)	84,93	16,25	7,60	5.000 Tm	2007
Spabunker Cincuentayuno	Boluda Tankers, S.A.	Gabarra	3,472kW (4,720hp)	84,93	16,25	7,60	5.090 Tm	2008
Alliance Spirit	Peninsula Petroleum	Gabarra	1,472kW (2,002hp)	101,08	18,02	8,80	6.200 Tm	2007
Spabunker Sesenta	Boluda Tankers, S.A.	Gabarra	2310 HP	63,99	16,25	7,60	2544 Tm	2008
Bunker Breeze	Grupo Suardiaz	Gabarra	3448 HP	86,00	17,00	7,55	6360 Tm	2018
Petroport	Boluda Tankers, S.A.	Gabarra	2601 HP	115,00	21,40	8,50	7250 Tm	2002

2.6.4 GRÚAS FLOTANTES

No existen





2.6.5 OTROS MEDIOS FLOTANTES AUXILIARES DE SERVICIO

Nombre	Propietario	Tipo	Características	Año de construcción
Escandallo II	Autoridad Portuaria	Embarcación de servicio	Eslora = 12,7 m Manga = 4,33 m Puntal = 1,65 m	2018
Luz de Mar	Sasemar	Remolcador de altura	Eslora = 56 m Manga = 14 m Puntal = 7 m	2005
Salvamar Denebola	Sasemar	Embarcación rápida de salvamento	Eslora = 21 m Manga = 5,5 m Puntal = 1,51 m	2005
Salvamar Arcturus	Sasemar	Embarcación rápida de salvamento	Eslora = 21 m Manga = 5,5 m Puntal = 1,51 m	2017
Carteya	Corporación Prácticos Algeciras	Lancha motor de 310 CV	Eslora = 11 m Manga = 3,60 m	1997
Calarenas	Corporación Prácticos Algeciras	Lancha motor de 2 x 312,50 CV	Eslora = 11,70 m Manga = 4,10 m	2016
Navío	Corporación Prácticos Algeciras	Lancha motor de 2 X 205 CV	Eslora = 11 m Manga = 3,50 m	2002
Piloto I	Corporación Prácticos Algeciras	Lancha motor de 2 X 257 CV	Eslora = 12,34 m Manga = 3,58 m	2005
Getares Uno	Corporación Prácticos Algeciras	Embarcación de servicio motor de 2 X 500 CV	Eslora = 14,7 m Manga = 4,4 m	2012
Altair Cinco	Corporación Prácticos Tarifa	Embarcación de servicio motor de 315 CV	Eslora = 9,63 m Manga = 3,28 m	2008
Piloto One	Corporación Prácticos Tarifa	Lancha motor de 2 X 265 HP	Eslora = 10,8 m Manga = 3,32 m	2014
Mareña Uno	Marítima Algecireña	Lancha servicio amarre	Eslora = 9,15 m Manga = 3,15 m	2009
Picasso Primero	Barwill Ships Services, SL	Embarcación de servicio tipo catamarán 2 motores Mermaid Mirage II de 245 CV	Eslora = 18,8 m Manga = 4,8 m Puntal = 1,5 m	2000
Jose y Carmen	Aguaservi, SA	Embarcación de servicio	Eslora = 18 m Manga = 5 m Puntal = 2,1 m	1976
Balim	Cepsa	Catamarán lucha anticontaminación	Eslora = 10 m Manga = 3,25 m Puntal = 1,7 m	2002
Wilton	Underwater Contractors Spain, SL	Embarcación de servicio	Eslora = 40,5 m Manga = 9,6 m Puntal = 1,9 m	1983

Nombre	Propietario	Tipo	Características	Año de construcción
Kjella	Trabajos Submarinos del Estrecho	Embarcación de servicio tipo ro-ro motor de 500	Eslora = 27,26 m Manga = 8 m Puntal = 3,25 m	1957
Cleanhull III	Umoe Schat - Harding, SL	Embarcación de servicio	Eslora = 34 m Manga = 7,7 m Puntal = 4,15 m	2001
Firmm Spirit	Fundación Firmm	Embarcación de pasaje	Eslora = 16,87 m Manga = 4,77 m Puntal = 1,39 m	2008
Firm Vision	Fundación Firmm	Embarcación de pasaje	Eslora = 19,5 m Manga = 5,3 m Puntal = 1,4 m	
Pirata de Salvora	Turmares Tarifa, SL	Embarcación de pasaje	Eslora = 16,75 m Manga = 4,8 m Calado = 0,95 m	2013
Jackelin	Turmares Tarifa, SL	Embarcación de pasaje 2 motores Volvo de 275 CV 200 pasajeros	Eslora = 21,38 m Manga = 6,6 m Calado = 2,6 m	1995
Nadir Cat	Consulmar, SLU	Embarcación de servicio	Eslora = 16 m Manga = 6,40 m Calado = 1,23 m	2009
Zenit Cat	Consulmar, SLU	Embarcación de servicio	Eslora = 12,2 m Manga = 5,75 m Calado = 1,5 m	1991
Punta Fisterra	Consulmar, SLU	Embarcación de servicio	Eslora = 20 m Manga = 6,1 m Puntal = 2,3 m	1990
Belmar	Hydrex Marine Technologies	Embarcación de servicio	Eslora = 13,4 m Manga = 7,5 m Calado = 4,45 m Puntal = 1,5 m	2010
Bay Protector	Atlantida Cleaning and Repair in Water, SL	Embarcación de servicio	Eslora = 26,19 m Manga = 6,1 m Calado = 2,8 m Puntal = 3,31 m	1967
Meme Atlantida	Atlantida Cleaning and Repair in Water, SL	Embarcación de servicio	Eslora = 20,34 m Manga = 5,1 m Puntal = 2,65 m	1966
Paquito Moreno	Atlantida Cleaning and Repair in Water, SL	Embarcación de servicio	Eslora = 23 m Manga = 6,2 m Puntal = 3,3 m	






Nombre	Propietario	Tipo	Características	Año de construcción
Janeiro	Mejillones de Andalucía, SL	Embarcación de servicio	Eslora= 14,37 m Manga= 4,8 m Puntal= 1,5 m	1991
Ceutamar Uno	Velum Andalucía Servicios	Embarcación de servicio	Eslora= 12 m Manga= 4,8 m Puntal= 1,25 m	1998
Ceutamar Cinco	Velum Andalucía Servicios	Embarcación de servicio	Eslora= 15,6 m Manga= 6,1 m Puntal= 2,66 m	---
Bonaire	Velum Andalucía Servicios	Embarcación de servicio	Eslora= 19,66m Manga= 7 m Puntal= 2,80 m	2016
Freja	Velum Andalucía Servicios	Embarcación de servicio	Eslora= 12 m Manga= 3,64 m Puntal= 2,46 m	2011
Bahía de Getares	Gabarras y Servicios, SA	Embarcación de servicio	Eslora= 23 m Manga= 6,80 m Puntal= 2,68 m	2016
Limpiamar Algeciras	Gabarras y Servicios, SA	Embarcación para la lucha contra la contaminación marítima	Eslora= 91 m Manga= 5,5 m Puntal= 2,5 m	1990
Pelican 1005	Ecolmare Ibérica, SA	Embarcación para la limpieza de aguas	Eslora= 10,5 m Manga= 2,48 m Puntal= 1,6 m	2009
Pelican 1009	Ecolmare Ibérica, SA	Embarcación para la limpieza de aguas	Eslora= 10,5 m Manga= 2,48 m Puntal= 1,6 m	2008
Gavina 505	Ecolmare Ibérica, SA	Embarcación para la limpieza de aguas	Eslora= 5,01 m Manga= 2,08 m Puntal= 0,86 m	2006
As One	Aguaservi SA	Embarcación de servicio	Eslora= 22,8 m Manga= 6,8 m Puntal= 3,15 m	
Maritime Uno	Aguaservi SA	Embarcación de servicio	Eslora= 11,5 m Manga= 5,4 m Puntal= 1,6 m	



Nombre	Propietario	Tipo	Características	Año de construcción
Rolin	Aguaservi SA	Embarcación de servicio	Eslora= 13,8 m Manga= 4 m Puntal= 1,3 m	
Cobecho Primero	Algeciras South Port Services SL	Embarcación de servicio	Eslora= 18,3 m Manga= 6 m Puntal= 2,1 m	1995
Virxen do Mar	Marina Maritime Services SL	Embarcación de servicio	Eslora= 12,4 m Manga= 4,5 m Puntal= 1,6 m	





2.7 ACCESOS TERRESTRES Y COMUNICACIONES

2.7.1 ACCESOS TERRESTRES Y COMUNICACIONES INTERIORES

COMUNICACIONES INTERIORES

SITUACIÓN	LONGITUD m.	ANCHO m.	FIRME
PASEO DE LA CONFERENCIA	400	9	AGLOMERADO ASFÁLTICO
AVDA. DE LA HISPANIDAD	400	9	AGLOMERADO ASFÁLTICO
ACCESO SUR (NUDO)	1.000	6 -- 14	AGLOMERADO ASFÁLTICO
ACCESO NORTE	2.500	14	AGLOMERADO ASFÁLTICO
MUELLE DE LA ISLA VERDE :			
VIAL DE ENTRADA	250	14	AGLOMERADO ASFÁLTICO
CONEXIÓN GALERA-ISLA VERDE	520	10	AGLOMERADO ASFÁLTICO
VIAL GENERAL I	300	14,70	AGLOMERADO ASFÁLTICO
VIAL GENERAL II	280	10,50	AGLOMERADO ASFÁLTICO
ACCESO A DIQUE DE ABRIGO	500	10 -- 12	AGLOMERADO ASFÁLTICO
ACCESOS ZONA ESTE	600	10,50	AGLOMERADO ASFÁLTICO
ACCESOS ZONA OESTE	750	10 -- 20	AGLOMERADO ASFÁLTICO
MUELLE DE LA GALERA :			
ACCESO ESTACIÓN MARÍTIMA	350	7	AGLOMERADO ASFÁLTICO
ACCESO PESQUERO Y JUAN CARLOS I	300	17	AGLOMERADO ASFÁLTICO
MUELLE PESQUERO :			
CENTRAL	550	10	ADOQUÍN DE GRANITO
POSTERIOR	550	8	ADOQUÍN DE GRANITO
JUAN CARLOS I:			
VIAL GENERAL O PERIMETRAL	820	20	AGLOMERADO ASFÁLTICO
INTERIOR	170	20	AGLOMERADO ASFÁLTICO
INTERIOR	50	12	AGLOMERADO ASFÁLTICO
INTERIOR	50	12	AGLOMERADO ASFÁLTICO

FERROCARRILES

SITUACIÓN	LONGITUD m.	ANCHO m.
RAMAL DE ENLACE DESDE LA ESTACIÓN DE LA CIUDAD AL PUERTO	1.000	Normal
DESDE ACCESO SUR A MUELLE DE ISLA VERDE	686	Normal
DESDE ISLA VERDE A JUAN CARLOS I	1.463	Normal
MUELLE DE ISLA VERDE:		
VÍA PRINCIPAL + 2 (INTEREJE 5,50 M)	585 + 502	Normal
MUELLE JUAN CARLOS I		
VÍA PRINCIPAL + 2 (INTEREJE 4,00 M)	591 + 643	Normal

ACCESOS TERRESTRES

ACCESOS TERRESTRES

SITUACIÓN	LONGITUD m.	ANCHO m.
ACCESOS DESDE LA C.N. 340 PUERTO DE ALGECIRAS		
NORTE	1.850	14
SUR	2.500	7
INSTALACIONES PORTUARIAS DE ACERINOX	1.120	10
INSTALACIONES PORTUARIAS DE ENDESA GENERACIÓN	3.550	10
ACCESOS DESDE LA C.N. 340 R.L. REFINERÍA GIBRALTAR -CRINAVIS	750	10
CRINAVIS		

POR FERROCARRIL

SITUACIÓN	LONGITUD m.	ANCHO m.
LÍNEA MADRID - ALGECIRAS DE LA RED NACIONAL		

POR TUBERÍA

SITUACIÓN	LONGITUD m.	ANCHO m.
NO EXISTEN		



2.8 BREVE DESCRIPCIÓN DE INSTALACIONES PARA TRÁFICOS ESPECÍFICOS

PASAJEROS

PUERTO DE ALGECIRAS

ATRAQUE PARA TRANSBORDADORES:

Existen ocho atraques para transbordadores que sirven las líneas del Estrecho Algeciras-Ceuta-Algeciras y Algeciras-Tánger Med-Algeciras. El movimiento de pasajeros se lleva a cabo a través de plataformas y andenes elevados que enlazan los atraques con la estación marítima. Para los pasajeros que embarcan con sus vehículos cuenta igualmente con espacios y zonas específicas dotadas de los servicios requeridos.

ESTACIÓN MARÍTIMA:

El edificio principal de la terminal de pasajeros tiene una superficie total de 12.000 m². La planta baja está dedicada a venta de billetes, oficinas de navieras, locales comerciales y oficinas de organismos oficiales, así como salas de desembarque. La planta superior está destinada a cafetería, control de equipajes, pasaportes y salas de embarque.

Dispone de un edificio anexo, destinado a área comercial y de servicios, que tiene una superficie total de 7.900 m² distribuidos en dos plantas. La planta baja se usa para oficinas de agencias de viajes y navieras. La planta alta se destina a oficinas de transitarios y navieras y en el ala oeste del edificio se ubica la Terminal del Helipuerto gestionada por AENA.

EDIFICIO DE ESTACIONAMIENTO DE VEHÍCULOS:

Para ser utilizado por aquellos pasajeros que viajan a Ceuta y Tánger y que dejan sus automóviles en Algeciras. El estacionamiento tiene una capacidad de 810 automóviles, distribuido en 3 plantas de 38 x 180 metros. La planta baja es diáfana y se utiliza para la ordenación de embarques de vehículos. En la cuarta planta del edificio se ubica la helisuperficie.

PUERTO DE TARIFA

ATRAQUES:

Existen dos atraques actualmente utilizados por embarcaciones de alta velocidad que cubren la línea Tarifa - Tánger ciudad- Tarifa.

ESTACIÓN MARÍTIMA:

La estación marítima cuenta con una superficie total de 2.116 m², divididos en dos plantas. En la planta baja se ubican los locales para venta de billetes y check-in de navieras, cafetería y organismos oficiales. La planta alta está también ocupada por oficinas de organismos.

TRÁFICO RO-RO

Existen 7 atraques ro-ro, además de los 8 citados en el apartado de pasajeros, con calado de 10,5 m y situados en los siguientes muelles: uno en Isla Verde con un calado de 10 m, uno en Dique Ingeniero Castor R. del Valle con 14,5 metros de calado, otro en Príncipe Felipe con un calado de 14,5 metros, dos en el muelle Juan Carlos I (uno en el Norte y otro en el Sur con 9 y 10,5 metros de calado respectivamente) y otros dos atraques ro-ro en el Muelle Isla Verde Exterior (uno en el Muelle Norte con 17,5 metros de calado y otro en el Muelle Adosado al Dique de Abrigo con 18,50 metros de calado).

Estos atraques dan servicio a buques Ro-ro que cubren las líneas Algeciras - Ceuta y Algeciras - Tánger Med, así como otras líneas esporádicas como la que actualmente se realiza con los puertos de Mauritania.

CONTENEDORES

TERMINAL DE APM TERMINALS ALGECIRAS:

Esta terminal, situada en el Muelle de Juan Carlos I, ocupa una superficie de 67,1 Ha. Dispone de 1.941 m. lineales de atraque de 16 a 18 m. de calado. Prestan servicio 19 grúas portainer (8 x 74 tm, 8 x 70 tm, 3 x 65 tm) y 65 transtainers.

TERMINAL DE TOTAL TERMINAL INTERNATIONAL ALGECIRAS (TTI-A):

Esta terminal, situada en el Muelle de Isla Verde Exterior, ocupa una superficie de 35,76 Ha. Dispone de 650 m de atraque de 18,5 m de calado. Prestan servicio 8 grúas portainer de 65 tm y 32 transtainers de 40 tm.

PETRÓLEOS

MONOBOYA:

Situada a una profundidad de 60 m, permite el amarre de petroleros de hasta 350.000 toneladas de peso muerto con una capacidad de descarga de hasta 12.000 m³/hora. Tiene asimismo posibilidades de suministro de combustible.

PANTALÁN DE LA REFINERÍA "GIBRALTAR" DE CEPSA:

La capacidad de destilación de la refinería es de 12 millones de toneladas de petróleo al año. En el puerto situado en sus instalaciones existen siete atraques para la carga y descarga de productos (1.467 metros de pantalán), más otro terminal que se dedica de forma exclusiva a la actividad de las barcasas. En estas instalaciones, cuyos calados oscilan entre los 6 y los 20 metros de profundidad, pueden atracar barcos de hasta 175.000 toneladas de peso muerto.

CARBÓN

ENDESA GENERACIÓN:

El terminal dispone de más de 700 metros de muelles y excelentes instalaciones de descarga y manipulación de graneles sólidos. El muelle de descarga, de 360 metros de longitud y 23 de calado, da cabida a buques de hasta 270.000 TPM, y el de carga permite el atraque de buques de 25.000 TPM. Una tercera línea de atraque permitirá acomodar barcos de hasta 60.000 TPM.

ACERO INOXIDABLE

ACERINOX:

Su factoría cuenta con instalaciones portuarias propias para la importación de materias primas y para la expedición de productos terminados, con una capacidad de producción de 1.100.000 toneladas anuales en acería, 900.000 toneladas de laminación en caliente y 670.000 toneladas de laminación en frío. Ocupa una superficie total de 125 hectáreas, y su terminal dispone de 250 metros de muelle y 9,5 de calado, así como de dos grúas pórtico.

AGUA

DUQUES DE ALBA DE LA DIRECCIÓN GENERAL DE LA CUENCA MEDITERRÁNEA ANDALUZA, en Puente Mayorga (San Roque):

Sistema de atraque para embarque de agua en buques tanques de hasta 115.000 toneladas de peso muerto, constituido por duques de alba de atraque y amarre.

NÁUTICA DEPORTIVA

La dársena portuaria de El Saladillo en Algeciras oferta más de 900 atraques para embarcaciones de recreo de hasta 15 metros de eslora y se extiende a lo largo de 35 hectáreas, en las que se ubican los diferentes clubs náutico-deportivos de la ciudad que gestionan los atraques en régimen de concesión.

Estas instalaciones se complementan con las de puerto Chico en La Línea de la Concepción, en la zona Noreste de la Bahía, donde los clubs náuticos gestionan 438 atraques y la empresa Alcaidesa Marina dispone de 624 atraques para embarcaciones de recreo y deportivas de hasta 50 metros de eslora y todos los servicios de recalada, avituallamiento y reparaciones.

Asimismo, la APBA gestiona en el puerto de Tarifa 118 atraques para esloras entre 5 y 11 metros.

PESCA

PUERTO DE ALGECIRAS

LONJA:

Con una superficie total de 8.770 m², está distribuida en zonas de subasta, circulación y locales de exportadores, locales de armadores y varios.

PUERTO DE TARIFA

LONJA:

La superficie total es de 1.093 m², distribuidos de igual forma que en Algeciras.





3

OBRAS O ACTIVIDADES AUTORIZADAS A PARTICULARES

3.1 TÍTULOS OTORGADOS ANTES DE 2018 Y VIGENTES A 31/12/2018	114
3.2 TÍTULOS OTORGADOS DURANTE 2018	124

3.1 TÍTULOS OTORGADOS ANTES DE EMPEZAR EL AÑO 2018 Y VIGENTES A 31/12/2018

3.1.1 PUERTO DE ALGECIRAS

Título	Nombre del Cliente	Fecha de Otorgamiento	Importe Anual
Ocupación de una parcela en la Bahía de Algeciras con destino a la fabricación de acero inoxidable	ACERINOX EUROPA S.A.U.	05/06/2007	831.631,27
Ocupación de una parcela en el Muelle Isla Verde, con destino a almacenamiento y logística de mercancías	ADUANAS Y TRANSP. ANT. PAUBLETE, S.L.	07/02/2008	23.484,84
Ocupación de una parcela en el Muelle Isla Verde, con destino a almacenamiento de mercancías	ADUANAS Y TRANSP. ANT. PAUBLETE, S.L.	17/09/1999	22.293,24
Ocupación de una parcela en Isla Verde, con destino a almacenamiento y logística de mercancías	ADUANAS Y TRANSP. ANT. PAUBLETE, S.L.	27/09/2007	31.628,76
Ocupación de una nave en Isla Verde con destino a almacenamiento de mercancías y distribución de productos congelados y refrigerados	ADUANAS Y TRANSP. ANT. PAUBLETE, S.L.	25/07/2013	10.594,02
Construcción y explotación de un helipuerto en el Muelle de la Galera	AENA AEROPUERTOS SA	03/02/2009	95.268,41
Ocupación parcela 9.939 m2 en el Muelle de Isla Verde con destino a la construcción y explotación de una terminal frigorífica	AGRO MERCHANTS ALGECIRAS S.L.	18/06/2014	620.001,04
Ocupación parcela de 17.910,80 m2 para la construcción y explotación de una terminal frigorífica en el Muelle de Isla Verde	AGRO MERCHANTS SPAIN SAU	25/07/2013	22.884,92
Ocupación de una parcela en las Instalaciones Portuarias de La Línea de la Concepción, con destino a la construcción y explotación de instalaciones náutico-deportivas de uso lúdico comercial	ALCAIDESA SERVICIOS S.A.	30/07/2007	441.572,36
Ocupación local nº 6 en la Plaza del Mirador del Puerto de Tarifa para almacén de pertrechos para la pesca submarina y buceo	ALFA ATS, S.L.	16/02/2015	5.093,08
Ocupación local 6 Muelle Pesquero Tarifa	ALFA ATS, S.L.	27/07/2016	2.891,60
Ocupación de la oficina nº 1 del módulo 7 del Muelle de Embarcaciones Auxiliares de unos 99,79 m2 para el servicio portuario de amarre y desamarre	ALGECIRAS MOORING SERVICES, SL	21/10/2016	16.059,32
Ocupación de una parcela en el Muelle de la Isla Verde, junto a la Dársena de El Saladillo, con destino a la construcción de una nave para la actividad de almacenamiento de productos refrigerados	ALMACENAMIENTO, FRÍO Y LOGÍSTICA DEL SUR SL	29/07/2010	36.012,88
Ocupación parcela de unos 1.485 m2 en el Muelle de la Isla Verde para la construcción y explotación de una nave de 728,80 m2 y cuatro muelles de carga	ALMACENAMIENTO, FRÍO Y LOGÍSTICA DEL SUR SL	02/08/2017	10.703,46
Ocupación de 474 m2 de superficie en el Puerto de Tarifa con destino a depósitos de anclas y caseta de grúas	ALMADRABAS DE ESPAÑA, S.A.	19/12/2013	8.475,72
Ocupación local 15 en el Puerto de Tarifa	ALMADRABAS DE ESPAÑA, S.A.	07/02/2017	1.295,56
Ocupación local 7 en Plaza Mirador	AMARRAJES Y PORTUARIOS SL	28/04/2017	12.982,79
Ocupación local E-7 de unos 21,45 m2 en la Terminal de Pasajeros de la Estación Marítima de Algeciras para la actividad de punto de promoción de servicios de su cliente "LYCAMOBILE" y gestión de su campaña de marketing a bordo de los barcos que cubren las líneas de Algeciras-Tánger y Algeciras-Ceuta	ANDALUS MEDIA INTERNATIONAL CONSULTING SL	21/10/2016	10.902,32
Ocupación de una parcela en el Muelle Juan Carlos I, con destino a la actividad de estacionamiento de vehículos de los trabajadores de la Terminal de Contenedores.	APM TERMINALS ALGECIRAS S.A.	30/10/2013	77.347,84
Ocupación de una parcela en el Muelle Juan Carlos I, con destino a terminal de contenedores	APM TERMINALS ALGECIRAS S.A.	30/09/1993	3.301.694,80
Ocupación de superficie en el Puerto de Algeciras con destino a club náutico	ASOC. DE PESCA DEPORTIVA "ROSA DE LOS VIENTOS"	19/12/2013	34.011,40
Construcción y explotación de un varadero en la dársena de El Saladillo	ASTILLEROS Y VARADEROS EL RODEO ISLA VERDE SL	07/06/1978	144.628,48
Ocupación del local A-25 en el área comercial de la Estación Marítima de Algeciras para la actividad de alquiler de vehículos	ATESA	17/12/2015	29.311,56
Ocupación del local 9 de la planta alta de la Terminal de pasajeros de la Estación Marítima de Algeciras con destino a la explotación de un restaurante-cafetería	AYCART VALDES, MARIA LUZ	29/05/2015	53.951,72
Ocupación del local F-24 de unos 51,22 m2 en la Estación Marítima de Algeciras con destino a oficinas para tareas administrativas	BALEARIA EUROLÍNEAS MARÍTIMAS S.A.	27/07/2016	9.641,44
Ocupación de los locales 5A y 5B de unos 209,70 m2 en la Estación Marítima de Algeciras para la actividad de oficinas administrativas propias de la naviera	BALEARIA EUROLÍNEAS MARÍTIMAS S.A.	21/10/2016	30.299,60
Ocupación módulos nº 8 y 9 de unos 8,10 m2 cada uno en la Estación Marítima de Algeciras con destino a la venta de billetes	BALEARIA EUROLÍNEAS MARÍTIMAS S.A.	21/10/2016	21.009,12

CONTINÚA EN LA PÁGINA SIGUIENTE...





Título	Nombre del Cliente	Fecha de Otorgamiento	Importe Anual
Ocupación Check-in 1 y módulo 2 en la Estación Marítima de Algeciras	BALEARIA EUROLÍNEAS MARÍTIMAS S.A.	11/03/2017	20.935,88
Ocupación local F-3 Estación Marítima Algeciras	BALEARIA EUROLÍNEAS MARÍTIMAS S.A.	02/07/2017	7.497,20
Ocupación oficinas de 378,96 m2 en el Muelle de Isla Verde	BARMA-PESCA SL	01/08/2017	33.970,56
Instalación y explotación de una cafetería en un local, ubicado en la Estación Marítima del Puerto de Tarifa	BUBBA COFFEE & TEA SL	23/02/2012	37.426,44
Ocupación modulo cafetería en el Muelle de Isla Verde	CARMEN MOSCOSO ROLDÁN	23/12/2017	5.028,48
Surtidor pesquero Puerto de Tarifa	CEPSA COMERCIAL PETRÓLEO SA	12/11/1946	1.053,79
Ocupación de una parcela de unos 274 m2 en el Muelle Pesquero de Algeciras con destino a la explotación de un surtidor de combustible	CEPSA COMERCIAL PETRÓLEO SA	21/10/2016	13.313,68
Construcción y explotación de instalaciones de suministro de combustible a vehículos industriales de unos 4.000 m2 en el vial principal a Isla Verde	CEPSA COMERCIAL PETRÓLEO SA	30/04/2014	227.269,32
Ocupación de superficie en las Instalaciones Portuaria de Campamento (San Roque), con destino a la explotación un centro de reparaciones navales	CERNAVAL, S.A.U.	14/08/1996	618.542,24
Ocupación de superficie en la Bahía de Algeciras con destino a la explotación de una monoboya	CIA. ESPAÑOLA DE PETRÓLEOS, S.A.U	03/04/2008	2.030.885,27
Ocupación de superficie en la Bahía de Algeciras, con destino a un pantalán de refinería	CIA. ESPAÑOLA DE PETRÓLEOS, S.A.U	28/02/1966	1.703.500,82
Ocupación de los módulos 6 y 7 en la Estación Marítima de Algeciras con destino a la venta de billetes	CIA. TRASMEDITERRÁNEA, S.A.	11/12/2014	21.009,32
Ocupación local F-23 en el área comercial de la Estación Marítima para oficinas administrativas	CIA. TRASMEDITERRÁNEA, S.A.	24/07/2015	9.644,20
Ocupación de los locales F-6 y F-7 en el área comercial de la Estación Marítima de Algeciras para oficina de consignatario de buques	CIA. TRASMEDITERRÁNEA, S.A.	15/10/2015	13.615,72
Ocupación de los locales 3A y 3B en la Estación Marítima de Algeciras para actividades administrativas	CIA. TRASMEDITERRÁNEA, S.A.	17/12/2015	19.533,60
Ocupación del local A-14 de unos 13,48 m2 en el área comercial de la Estación Marítima de Algeciras para la actividad de venta de billetes y servicio de atención al cliente	CIA. TRASMEDITERRÁNEA, S.A.	21/10/2016	12.995,40
Ocupación modulo nº 1 en la Terminal de pasajeros de la Estación Marítima de Algeciras	CIA. TRASMEDITERRÁNEA, S.A.	11/03/2017	9.724,81
Ocupación de superficie en el Muelle Isla Verde, con destino a la explotación de una factoría de hidrocarburos	CIA. LOG. DE HIDROCARBUROS, S.A.	27/06/1996	1.181.202,05
Ocupación local nº 5 de la Plaza del Mirador en el Puerto de Tarifa	CIES-SUB, C.B.	20/03/2015	4.356,08
Ocupación de una parcela de unos 157 m2 en el Llano Amarillo	CLUB DE PIRAGÜISMO ALGECIREÑO	17/12/2015	698,56
Ocupación superficie de lámina de agua en el contradique del Puerto de la Línea de la Concepción con destino a la explotación de tres pantalanés	CLUB LINENSE CAZA Y PESCA	15/10/2015	1.877,88
Ocupación de una parcela de 2.280 m2, en la que se ubica la sede social del club, un restaurante y una nave de actividades náuticas, así como una lámina de agua de unos 5.040 m2, donde se ubican 7 pantalanés desmontables y una rampa de varada de 30 m2 en las instalaciones portuarias de la Línea de la Concepción	CLUB MARÍTIMO LINENSE	22/12/2016	33.817,38
Ocupación de una parcela en la Dársena del Saladillo con destino a Sede Social, almacén, caseta y actividades náutico-deportivas	CLUB NÁUTICO EL SALADILLO	19/12/2013	134.221,68
Ocupación de una parcela en el Muelle Isla Verde, con destino a un depósito franco	CONSORCIO DE LA ZONA FRANCA DE CADIZ	29/07/2003	107.289,88
Ocupación de un edificio en el Muelle Galera, con destino a estacionamiento de vehículos	CONTINENTAL PARKING, S.L.	27/07/2012	395.434,60
Ocupación 1.343,97 m2 de terreno y de una nave de 343,97 m2 en la Terminal de Tráfico Pesado en el muelle de Isla Verde Interior para el servicio comercial de estacionamiento de vehículos pesados y servicios complementarios al transportista	CONTINENTAL PARKING, S.L.	03/11/2017	123.114,36
Ocupación de un local en la Estación Marítima de Algeciras, con destino a oficina administrativa	CORPORACIÓN DE PRÁCTICOS DEL PUERTO BAHÍA DE ALGECIRAS SLP	24/11/2009	139.352,28
Ocupación parcela de 425 m2 en el Muelle Príncipe Felipe	CORPORACIÓN DE PRÁCTICOS DEL PUERTO BAHÍA DE ALGECIRAS SLP	21/06/2017	2.174,56
Ocupación de un local de unos 52,96 m2 en la Estación Marítima de Algeciras	CORPORACIÓN PRÁCTICOS PUERTO DE TARIFA S.L.	05/08/2017	12.211,35



Título	Nombre del Cliente	Fecha de Otorgamiento	Importe Anual
Ocupación local 11 en el Puerto de Tarifa	DOCADA SL	22/09/2017	1.324,48
Ocupación de una parcela en el Muelle Juan Carlos I con destino a inspección de mercancías	DOCKS LOGISTICS SPAIN S.A.	18/02/2010	57.310,72
Ocupación de superficie en la zona Sur de la Dársena del Saladillo, con destino a instalaciones de suministro de energía eléctrica existente	ENDESA DISTRIBUCIÓN ELÉCTRICA S.L.	05/04/2002	931,20
Ocupación de edificaciones e instalaciones eléctricas en las instalaciones Portuarias de Campamento	ENDESA DISTRIBUCIÓN ELÉCTRICA S.L.	04/02/2000	3.953,55
Ocupación parcela con destino al suministro de energía eléctrica a la zona de Isla Verde	ENDESA DISTRIBUCIÓN ELÉCTRICA S.L.	25/07/2013	3.639,00
Ocupación de terrenos con destino al suministro de energía eléctrica a zona de Isla Verde Exterior	ENDESA DISTRIBUCIÓN ELÉCTRICA S.L.	18/02/2010	25.244,24
Ocupación de superficie en el Muelle Juan Carlos I, con destino a la instalación de tendido subterráneo de suministro de energía eléctrica	ENDESA DISTRIBUCIÓN ELÉCTRICA S.L.	15/02/1996	1.235,22
Ocupación de una parcela de terrenos de dominio público portuario con destino al suministro de energía eléctrica a la zona de la Galera del Puerto de Algeciras	ENDESA DISTRIBUCIÓN ELÉCTRICA S.L.	21/12/2012	4.240,92
Ocupación de una superficie en la Bahía de Algeciras con destino a una terminal marítima para descarga y carga de carbones	ENDESA GENERACIÓN SA	23/11/1982	256.598,94
Ocupación de un cajero automático en la Terminal de pasajeros de la Estación Marítima de Algeciras	ESTIBADORA PUERTO BAHÍA, S.A.	02/08/2016	16.516,92
Ocupación de un cajero automático en la Terminal de pasajeros de la Estación Marítima de Algeciras	EURO AUTOMATIC CASH, ENTIDAD DE PAGO, S.L.	02/08/2016	3.532,68
Ocupación del local nº 4 de unos 103,74 m2 en el área comercial de la Estación Marítima de Algeciras con destino a oficinas administrativas	EUROPA FERRYS, S.A.	21/10/2016	17.213,32
Ocupación módulos 4 y 5 de unos 16,20 m2 en la Terminal de Pasajeros de la Estación Marítima de Algeciras para la actividad de venta de billetes	EUROPA FERRYS, S.A.	21/10/2016	14.718,68
Ocupación de superficie en el Muelle Isla Verde con destino la instalación y explotación de una estación depuradora de aguas residuales (EDAR)	EXCMO. AYUNTAMIENTO ALGECIRAS	28/03/2007	42.792,04
Ocupación de una superficie de subsuelo de unos 2.477 m ² y de una lámina de agua de unos 15.630,15 m ² , donde se ubican canalizaciones y puntos de vertidos de la red de saneamiento y pluviales de la ciudad de Algeciras	EXCMO. AYUNTAMIENTO ALGECIRAS	13/12/2016	36.743,64
Ocupación del tinglado del contradique del puerto de La Línea de la Concepción	EXCMO. AYUNTAMIENTO DE LA LÍNEA DE LA CONCEPCIÓN	20/02/2014	12.808,88
Ocupación local C3 en la Estación Marítima de Algeciras	F.R.S. IBERIA S.L.	16/02/2015	10.328,12
Ocupación local 1 en el ala oeste de la planta alta de la Estación Marítima de Algeciras	F.R.S. IBERIA S.L.	16/02/2015	7.657,48
Ocupación de los locales B-3 y B-4 de unos 25,60 m2 cada uno en la Estación Marítima de Algeciras para oficina de atención al cliente para la actividad de carga	F.R.S. IBERIA S.L.	22/12/2016	10.139,40
Ocupación Local A-17 Estación Marítima de Algeciras	F.R.S. IBERIA S.L.	16/05/2017	8.081,54
Ocupación modulo nº 4 de unos 2,81 m2 en la Terminal de pasajeros de la Estación Marítima de Algeciras y módulo nº 2 de unos 10,08 m2 bajo el parking del Muelle Galera	F.R.S. IBERIA S.L.	16/05/2017	6.445,27
Ocupación atraque nº 3 muelle Tarifa	F.R.S. IBERIA S.L.	15/06/2015	1.973.244,59
Ocupación del local A-10 en la Estación Marítima de Algeciras con destino a agencia de viajes	FERRYS RÁPIDOS DEL SUR, SL	16/10/2014	63.271,12
Ocupación del local 176 en el muelle de embarcaciones auxiliares con destino a cafetería	FRANCISCO LERENA SÁNCHEZ	22/03/2011	29.480,04
Ocupación parcela de unos 2.877 m2, distribuida entre nave de 2.000 m2 y zona de patio de 877 m2 en el Muelle de Isla Verde	GAMERO Y FERRER S.L	03/08/2017	70.199,28
Ocupación de superficie en la Bahía de Algeciras, con destino a instalación de tuberías de refrigeración de la "Central de Ciclo Combinado de San Roque".	GAS NATURAL FENOSA GENERACIÓN SLU	26/11/1999	2.719,56
Ocupación y explotación de un surtidor de combustible para embarcaciones deportivas y de recreo en la Dársena de El Saladillo	GASPECA DEL SUR SL	17/12/2015	4.945,56
Ocupación parcela 4.430 m2 en la que se ubican dos naves: una de 1541,39 m2 y otra de 1,409,77 m2 de planta, además de un muelle de carga y descarga para camiones	GLOBAL LOGISTIC ALGECIRAS PORT SL	18/10/2012	65.422,44
Ocupación de un local en la dársena pesquera de Tarifa con destino a cafetería	INDUSTRIAS DAHESA, S.L.	18/06/2014	6.973,22
Ocupación de módulo 3 en la Estación Marítima de Algeciras con destino a venta de billetes	INTER SHIPPING EUROPE SL	11/12/2014	10.504,66
Ocupación locales 2A y 2B en la Estación Marítima de Algeciras	INTER SHIPPING EUROPE SL	24/12/2016	17.221,44



Título	Nombre del Cliente	Fecha de Otorgamiento	Importe Anual
Ocupación del local nº 4 de unos 99,33 m2 en plaza del Mirador del Puerto de Tarifa para la venta de billetes	INTER SHIPPING EUROPE SL	27/07/2016	13.196,04
Ocupación local A-16 de la Estación Marítima de Algeciras	INTER SHIPPING EUROPE SL	26/11/2013	10.614,16
Ocupación atraque nº 2 muelle Tarifa	INTER SHIPPING EUROPE SL	15/06/2015	1.414.834,00
Ocupación local A16 en la Estación Marítima	INTER SHIPPING EUROPE SL	01/08/2014	10.614,16
Ocupación local B-6 en el área comercial de la Estación Marítima de Algeciras	IRIS CARGO SL	24/07/2015	5.834,24
Ocupación local B1 y B2 en la Estación Marítima de Algeciras	J. RONCO Y CÍA, S.L.	12/05/2017	9.207,68
Ocupación locales E-4 y E-5 en la Estación Marítima de Algeciras	JUAN IGNACIO SIMÓN ARIZA	13/05/2017	20.694,40
Ocupación del local A-2 en la Estación Marítima de Algeciras con destino a agencia de viajes	KOUTUBIA, S.A.	16/10/2014	64.944,32
Ocupación parcela de unos 62.891 m2 y una lámina de agua de unos 127.556 m2 en las instalaciones portuarias de La Línea de la Concepción para la construcción y explotación de una base para megayates y cruceros	LA LINEA CITY PORT SL	29/06/2016	510.206,68
Ocupación del local A-4 en la Estación Marítima de Algeciras con destino a agencia de viajes	MAGREBTOUR SL	16/10/2014	74.014,16
División de la concesión de 28/03/2017 del Ayuntamiento para la ocupación de unos 26.217 m2 con destino a una estación depuradora de aguas residuales (EDAR) una red de tuberías y una estación de bombeo y posterior transmisión de parte de la concesión a la Mancomunidad	MANCOMUNIDAD DE MUNICIPIOS DEL CAMPO DE GIBRALTAR	01/01/2017	182.893,96
Ocupación del local A-5 en la Estación Marítima de Algeciras con destino a agencia de viajes	MARAZUL IBIZA SL	16/10/2014	54.030,87
Ocupación de una parcela en el Muelle Isla Verde en la que se encuentra una nave con destino a oficina, almacén y vestuario para la actividad del servicio de amarre	MARITIMA ALGECIREÑA, S.L.	07/06/2012	21.560,92
Ocupación de una parcela de unos 5.221,64 m2 en Isla Verde donde se ubica nave de 528 m2 y un muelle de carga de 112 m2	MARÍTIMA DEL ESTRECHO SERVILOG SL	11/03/2017	58.399,40
Ocupación de una superficie en la Ensenada de Getares, con destino al fondeo de bateas para el cultivo de mejillones	MEJILLONES DE ANDALUCÍA SL	15/05/2008	36.718,64
Ocupación de una lámina de agua en la Ensenada de Getares, con destino al fondeo de bateas para el cultivo de mejillones	MEJILLONES MAR DEL SUR SL	23/10/2008	36.718,64
Ocupación del local C-4 en la Estación Marítima de Algeciras con destino a oficina para transitarios y agentes de aduanas	MERTRAMAR ALGECIRAS, S.L.	11/12/2014	10.353,04
Ocupación de una superficie en la Bahía de Algeciras para la explotación de un emisario submarino de la "Central de Ciclo combinado Campo de Gibraltar"	NUEVA GENERADORA DEL SUR SA	31/05/2002	9.397,60
Ocupación local A-6 en la planta baja del área comercial de la Estación Marítima de Algeciras para oficina de agencia de viajes	OPENTRAVEL-24 VIAJES SL	16/02/2015	74.844,32
Ocupación parcela de unos 100 m2 situada en la zona de Isla Verde	ORANGE ESPAGNE SAU	17/03/2017	18.554,44
Concesión de una parcela, de unos 19.748 m2, en el Puerto de La Línea de la Concepción, con destino a la instalación y explotación de un aparcamiento de vehículos con la previsión, a elección de la APBA, de la ejecución de una segunda fase a cargo del concesionario de la construcción de un edificio de una segunda planta de aparcamientos	PARKING SANTA BÁRBARA SL	07/06/2012	167.814,56
Ocupación modulo de unos 17,22 m2 en la Estación Marítima de Tarifa	PORTEL LOGISTIC TECHNOLOGIES S.A	02/03/2018	18.556,15
Ocupación local 7 en la planta alta de la Estación Marítima de Algeciras	PORTEL LOGISTIC TECHNOLOGIES S.A	23/12/2017	33.623,81
Ocupación locales C-6, C-7 y B-8 en la Estación Marítima de Algeciras	PORTEL LOGISTIC TECHNOLOGIES S.A	128/09/2016	14.844,52
Ocupación de una superficie en la Dársena de El Saladillo, con destino a club náutico	REAL CLUB NAUTICO ALGECIRAS	26/06/1945	27.430,12
Ocupación lámina de agua de unos 10.750 m2 y las instalaciones correspondientes a los pantalanes nº 1, 2, 6 y 7 para embarcaciones deportivas en la Dársena de El Saladillo, incluida caseta de vigilancia	REAL CLUB NÁUTICO ALGECIRAS	22/12/2016	23.793,88
Ocupación superficie de lámina de agua en el contradique del Puerto de La Línea de la Concepción con destino a la explotación de un pantalán	REAL CLUB NÁUTICO LA LÍNEA	15/10/2015	597,96
Ocupación de una nave en Isla Verde con destino a nave industrial para calderería, mecanizados y reparaciones	REMESA	15/10/2015	16.633,52
Ocupación local, edificio 2 Muelle Pesquero	ROMAN Y MARTOS	27/05/2016	1.329,08
Ocupación del antiguo edificio de bomberos, de las Instalaciones Portuarias de Campamento con destino a la instalación de un laboratorio	SAYBOLT ESPAÑA SA	30/11/2006	21.983,80
Ocupación de una parcela en el Muelle de la Isla Verde, con destino a acopio de material y aparcamiento de su personal	SDAD. PESCA "EL PARGO"	20/02/2014	105.758,36



Título	Nombre del Cliente	Fecha de Otorgamiento	Importe Anual
Ocupación de una parcela en el Muelle de la Isla Verde, con destino a acopio de material y aparcamiento de su personal	SERTEGO SERVICIOS MEDIOAMBIENTALES SL	28/03/2007	185.380,36
Ocupación de una parcela en el Muelle de la Isla Verde para la construcción de una nave, con destino a revisión y suministro de balsas de salvamento marítimo, extintores y equipos de seguridad marítima	SERVIMAR SUR, S.L.	29/09/2005	8.172,26
Explotación escuela de formación portuaria en Avda. de la Hispanidad	SOC. DE EST. Y DESEST. DEL P. B. DE ALG., SAGEP	21/12/2012	32.147,32
Ocupación de una superficie de 494,01 m2 en el edificio de oficinas ubicado en la Avda. de la Hispanidad para la actividad de oficina administrativa de la actividad de estiba y desestiba	SOC. DE EST. Y DESEST. DEL P. B. DE ALG., SAGEP	22/12/2016	30.901,80
Ocupación de una lámina de agua y las instalaciones correspondientes a los pantalanes 2, 3, 4 y 5 para embarcaciones deportivas en la Dársena del Saladillo, incluida una caseta de vigilancia	SOC. FED. DE PESCA DEPORTIVA EL MERO	17/12/2015	36.127,20
Ocupación del local 5 de la Estación Marítima de Algeciras con destino a cafetería	SUSANA GÓMEZ RUIZ	30/04/2014	39.519,12
Ocupación de una superficie de subsuelo en el Puerto de Algeciras con destino a la explotación de una red que presta servicio de telefonía y comunicaciones	TELFÓNICA DE ESPAÑA SA	24/11/2009	41.485,28
Ocupación superficie de subsuelo en el Puerto de Tarifa con destino a la explotación de canalizaciones telefónicas	TELFÓNICA DE ESPAÑA SA	15/12/2011	2.691,48
Ocupación de superficie en Isla Verde Exterior, con destino a una terminal de contenedores	TOTAL TERMINAL INTERNATIONAL ALGECIRAS S.A	10/09/2008	2.027.941,48
Ocupación parcela de 3.492 m2 para aparcamiento de vehículos en Muelle Isla Verde Exterior	TOTAL TERMINAL INTERNATIONAL ALGECIRAS S.A	02/04/2017	38.634,35
Ocupación de los locales F-20, F21 y F-22 con una superficie de 104,10 m2 situados en el área comercial de la Estación Marítima de Algeciras para transitarios y agentes de aduanas	TRANSBULL CADIZ, S.L.	21/10/2016	18.249,48
Ocupación del local C-5 en la Estación Marítima de Algeciras, con destino a oficina para transitario y agente de aduanas	TRANSITO 2000, SL	11/12/2014	13.541,72
Ocupación local nº 8 en la Plaza del Mirador del Puerto de Tarifa	TURMARES TARIFA S.L.	14/01/2017	7.569,40
Ocupación de una superficie de unos 28,30 m2 en el Muelle Juan Carlos I para actividades de almacenamiento de la barrera de contención y su correspondiente equipo	UTE SERTOSA CIRESA	21/10/2016	231,20
Ocupación del local A-8 de la Estación Marítima de Algeciras con destino a agencia de viajes	VIAJES DELTATOUR, S.A.	16/10/2014	47.914,16
Ocupación del local A-3 de la Estación Marítima de Algeciras con destino a agencia de viajes	VIAJES DINAMAR SL	16/10/2014	85.844,32
Ocupación del local A-11 de la Estación Marítima de Algeciras con destino a agencia de viajes	VIAJES EUROPASUR S.L	16/10/2014	86.244,32
Ocupación del local A-13 de la Estación Marítima de Algeciras con destino a agencia de viajes	VIAJES PORTO ALBO, SL	16/10/2014	62.996,40
Ocupación del local A-12 de la Estación Marítima de Algeciras con destino a agencia de viajes	VIAJES RAGUI, S.L.	16/10/2014	62.914,16
Ocupación del local A-9 de la Estación Marítima de Algeciras con destino a agencia de viajes	VIAJES TRANSAFRIC, S.A.	16/10/2014	36.495,12
Ocupación del local A-7 de la Estación Marítima de Algeciras con destino a agencia de viajes	VIAJES TRAVELSUR, S.A.L.	16/10/2014	65.944,32
Emisario submarino central térmica	VIESGO GENERACIÓN SL	27/09/2007	8.157,76
Instalaciones central térmica	VIESGO PRODUCCIÓN SLU	21/12/2012	293.420,60
Equipo cobertura telefonía móvil	VODAFONE ESPAÑA SAU	02/06/2011	19.688,56
Ocupación de una superficie de terrenos y de una lámina de agua en el Muelle de Isla Verde Exterior, con destino a la construcción y explotación de una terminal de almacenamiento y distribución de hidrocarburos	VOPAK TERMINAL ALGECIRAS SA	30/07/2007	2.668.094,35
Ocupación local 2 del módulo 6 del Muelle de Embarcaciones Auxiliares	WORKBOAT SERVICES SLU	11/03/2017	6.086,76
Ocupación del local nº 7, de unos 42,25 m², situado en el edificio nº 1 del Muelle Pesquero de Tarifa	YELLOW SUBMARINE TARIFA SL	27/05/2016	2.891,60

3.2 TÍTULOS OTORGADOS DURANTE 2018

3.2.1 PUERTO DE ALGECIRAS

Título	Nombre del Cliente	Fecha de Otorgamiento	Importe Anual
Ocupación local A-23 Estación Marítima Algeciras	ALFA BUS SERVICES S.L	05/10/2018	13.265,02
Ocupación almacén 2 módulo 7 Embarcaciones Auxiliares	ALGECIRAS MOORING SERVICES, SL	04/05/2018	3.506,08
Ocupación parcela grúas Juan Carlos I	APM TERMINALS ALGECIRAS S.A.	23/03/2018	6.102,80
Ocupación local F4 Estación Marítima de Algeciras	BALEARIA EUROLINEAS MARITIMAS S.A.	05/10/2018	4.243,93
Ocupación local A-15 Estación Marítima de Algeciras	BALEARIA EUROLINEAS MARITIMAS S.A.	26/07/2018	9.915,28
Ocupación local B-5 Estación Marítima de Algeciras	CABAS TRANSITARIOS S.L	02/03/2018	4.569,68
Ocupación 875 m2 en el interior del Tinglado del muelle Juan Carlos I Ocupación 875 m2 en el interior del Tinglado del muelle Juan Carlos I	DOCKS LOGISTICS SPAIN S.A.	02/03/2018	44.796,78
Ocupación local C-8 en la Estación Marítima de Algeciras	ESTACIONES Y TERMINALES MARÍTIMAS SL	28/11/2018	6.114,32
Ocupación local F-1 en la Estación Marítima de Algeciras	EUROPA FERRYS, S.A.	05/10/2018	8.909,68
Ocupación locales F-18 F-19 en la Estación Marítima de Algeciras	F.R.S. IBERIA S.L.	27/07/2018	8.969,56
Ocupación Módulos 1 y 2 venta billetes en la Estación Marítima de Algeciras	F.R.S. IBERIA S.L.	02/03/2018	25.312,25
Ocupación surtidor pesquero en Muelle Juan Carlos I	GASPESCA DEL SUR SL	20/12/2018	13.325,04
Ocupación parcela de 230,12 m2 junto al PIF, en el área de descanso de transportistas	JUAN MANUEL ONCALA DE QUINTA SL	20/12/2018	25.498,72
Ocupación oficina 1 y 2 en el Módulo 6 del Muelle de Embarcaciones Auxiliares	MARCOTRAN TRANSPORTES INTERNACIONALES S.L	27/07/2018	15.206,68
Ocupación de una superficie de 4 m2 en una torre de iluminación del Muelle Juan Carlos I	ORANGE ESPAGNE SAU	05/10/2018	19.732,88
Ocupación de una superficie de 2.952 m2 en la que se ubica una nave de 2.303,04 m2 en el Muelle de la Isla Verde	PARTIDA GRUPAGE, S.L.	05/10/2018	81.259,84
Ocupación local A-18 en la Estación Marítima de Algeciras	PORT FERRY SERVICES SL	20/12/2018	3.083,68
Ocupación Módulo 10 venta billetes en la Estación Marítima de Algeciras	PORT FERRY SERVICES SL	20/12/2018	4.321,92
Ocupación local F-5 en la Estación Marítima de Algeciras	PORT FERRY SERVICES SL	20/12/2018	3.279,75
Ocupación locales F-12 , F-13 y F-14 en la Estación Marítima de Algeciras	PORT FERRY SERVICES SL	20/12/2018	17.003,32
Ocupación nave superficie de 1.178,99 m2 en el Muelle de Isla Verde donde se ubica la nave B	REPARACIONES VESAN S.L	01/01/2018	54.158,76
Ocupación parcela de 8.965,19 m2 en la Isla Verde donde se ubica un módulo de vestuario y cafetería de unos 1.088,95 m2	SOC. DE EST. Y DESEST. DEL P. B. DE ALG., SAGEP	04/05/2018	271.059,68
Ocupación local F-15 en la Estación Marítima de Algeciras	THYSSENKRUPP ELEVADORES S.L.U	19/12/2018	4.854,36
Ocupación local C-2 en la Estación Marítima de Algeciras	TRANSATLANTICA MARITIMA DE CONSIGNACIONES S.L	20/12/2018	10.339,40
Ocupación local A 24 en la Estación Marítima de Algeciras	TRANSPORTES BACOMA, S.A.	05/10/2018	14.981,72
Ocupación parcela junto atraque nº 2 en el Muelle Isla Verde	VOPAK TERMINAL ALGECIRAS SA	03/09/2018	11.578,96
Ocupación 30 m2 en el Muelle de Embarcaciones Auxiliares con destino a depósito de contenedor para almacenaje de un carrete antipolución	WORKBOAT SERVICES SLU	26/07/2018	454,08



3.2.2 PUERTO DE TARIFA

Título	Nombre del Cliente	Fecha de Otorgamiento	Importe Anual
Ocupación 8 m2 para la instalación de máquinas "vending" en la zonas pre-embarque y control de billetes en el Puerto de Tarifa	BUBBA COFFEE & TEA SL	20/12/2018	152,4
Ocupación parcela de 2.170 m2 en el puerto de Tarifa para estacionamiento de vehículos	CONTINENTAL PARKING, S.L.	12/11/2018	37.478,47
Ocupación local nº 4 en el edificio nº 1 del Muelle Pesquero de Tarifa	WORKBOAT SERVICES SLU	04/05/2018	4.518,68

3.2.3 PUERTO DE LA LÍNEA

Título	Nombre del Cliente	Fecha de Otorgamiento	Importe Anual
Ocupación parcela de 750 m2 con destino a estacionamiento público de vehículos en el Puerto de La Línea de la Concepción	ALCAIDESA SERVICIOS S.A.	01/01/2018	6.593,44
Ocupación cinco naves en las instalaciones portuarias de Campamento	CERNAVAL	20/12/2018	79.881,08
Ocupación parcela A de 141,79 m2 en el Paseo Marítimo del Muelle Ribera en la Línea de la Concepción para la instalación y explotación de un módulo bar/restaurante	GONZALEZ Y MATEO CB	26/07/2018	2.362,84
Ocupación parcela B de 234 m2 en el Paseo Marítimo del Muelle Ribera en la Línea de la Concepción para la instalación y explotación de un módulo bar/restaurante	JC SELECCION 1966, SL	26/07/2018	3.899,40





4ª

ESTADÍSTICAS DE TRÁFICO ALGECIRAS

4.1 TRÁFICO DE PASAJE	130
4.2 BUQUES	131
4.3 MERCANCÍAS	138
4.4 TRÁFICO INTERIOR	194
4.5 AVITUALLAMIENTO	194
4.6 PESCA CAPTURADA	194
4.7 TRÁFICO DE CONTENEDORES	195
4.8 RESUMEN GENERAL DEL TRÁFICO MARÍTIMO	202
4.9 TRÁFICO TERRESTRE	204
4.10 GRÁFICOS Y SERIES HISTÓRICAS	206

4.1 TRÁFICO DE PASAJE

4.1.1 PASAJEROS

4.1.1.1 NÚMERO DE PASAJEROS

		CABOTAJE	EXTERIOR	TOTAL	INTERIOR
EN RÉGIMEN DE TRANSPORTE REGULAR	Embarcados	986.895	1.206.064	2.192.959	
	Desembarcados	1.013.467	1.190.110	2.203.577	
	En tránsito			0	
	Total	2.000.362	2.396.174	4.396.536	0
DE CRUCERO	Inicio de línea			0	
	Fin de línea			0	
	En tránsito				
TOTAL PASAJEROS				4.396.536	

4.1.1.2 NÚMERO DE PASAJEROS DE LÍNEA REGULAR. PUERTOS DE ORIGEN Y DESTINO

PUERTO DE ORIGEN O DESTINO	CABOTAJE		EXTERIOR		TOTAL
	EMBARCADOS	DESEMBARCADOS	EMBARCADOS	DESEMBARCADOS	
CEUTA	986.895	1.013.467			2.000.362
TANGER			1.206.064	1.190.110	2.396.174
OTROS			0	0	0
TOTAL	986.895	1.013.467	1.206.064	1.190.110	4.396.536

4.1.2 VEHÍCULOS EN RÉGIMEN DE PASAJE

TIPO DE NAVEGACIÓN	TIPO DE VEHÍCULO	EMBARCADOS	DESEMBARCADOS	TOTAL
CABOTAJE	MOTOCICLETAS	11.543	11.620	23.163
	COCHES	197.178	207.662	404.840
	FURGONETAS	10	0	10
	AUTOBUSES	304	294	598
	TOTAL	209.035	219.576	428.611
EXTERIOR	MOTOCICLETAS	12.354	11.316	23.670
	COCHES	285.735	251.756	537.491
	FURGONETAS	68	124	192
	AUTOBUSES	6.117	5.556	11.673
	TOTAL	304.274	268.752	573.026
TOTAL	513.309	488.328	1.001.637	

4.2 BUQUES

4.2.1 BUQUES MERCANTES

4.2.1.1 DISTRIBUCIÓN POR TONELAJE

	TOTAL	Hasta 3.000 G.T.	De 3.001 a 5.000 G.T.	De 5.001 a 10.000 G.T.	De 10.001 a 25.000 G.T.	De 25.001 a 50.000 G.T.	Más de 50.000 G.T.
ESPAÑOLES							
Número	9.134	581	695	6.129	1.716	0	13
G.T.	67.376.954	753.602	3.062.688	39.778.479	22.639.173	0	1.143.012
EXTRANJEROS							
Número	15.514	2.269	882	1.973	6.970	2.219	1.201
G.T.	329.553.822	5.143.208	3.666.628	15.843.152	113.517.097	74.222.727	117.161.010
TOTAL							
Número	24.648	2.850	1.577	8.102	8.686	2.219	1.214
G.T.	396.930.776	5.896.810	6.729.316	55.621.631	136.156.270	74.222.727	118.304.022
Porcentaje sobre el total %							
Número	100,00	11,56	6,40	32,87	35,24	9,00	4,93
G.T.	100,00	1,49	1,70	14,01	34,30	18,70	29,80



4.2.1.2 DISTRIBUCIÓN POR BANDERA

BANDERAS	Nº DE BUQUES	G.T.
ALEMANIA	85	5.015.021
ANTIGUA Y BARBUDA	247	3.047.189
ARABIA SAUDITA	4	174.516
ARGELIA	3	99.053
BAHAMAS	169	5.674.021
BAHRAIN	1	75.579
BARBADOS	14	137.076
BELGICA Y LUXEMBURGO O.P.	10	240.038
BELIZE	4	71.916
BERMUDAS	30	1.661.305
BRASIL	2	85.128
CHINA	9	328.518
CHIPRE	3.800	38.418.385
COREA DEL SUR	2	60.537
CROACIA	5	178.626
CURACAO	4	83.613
DINAMARCA	244	11.102.974
EGIPTO	660	5.847.366
EMIRATOS ARABES UNIDOS	1	75.579
ESPAÑA	9.134	67.376.954
ESTADOS UNIDOS DE AMERICA	106	7.367.975
ESTONIA	2	5.316
FILIPINAS	26	537.324
FRANCIA	71	4.381.143



BANDERAS	Nº DE BUQUES	G.T.
GIBRALTAR	13	73.332
GRECIA	86	3.649.577
HONG-KONG	408	19.335.291
INDIA	5	231.618
INDONESIA	1	13.475
IRLANDA	1	2.999
ISLA COOK	7	71.420
ISLAS CAYMAN	51	1.507.332
ISLAS MARSHALL	904	23.449.665
ISLE OF MAN	31	835.740
ISRAEL	9	364.878
ITALIA	177	2.702.974
JORDANIA	214	849.794
LIBANO	3	28.210
LIBERIA	931	36.731.638
LIECHTENSTEIN	1	36.324
LITUANIA	2	7.652
LUXEMBURGO	28	458.262
MALTA	1.296	25.376.751
MARRUECOS	2.981	47.648.360
MOLDAVIA	1	6.459
MONTENEGRO	1	24.288
NORUEGA	101	2.850.267
PAISES BAJOS	121	815.193

CONTINÚA EN LA PÁGINA SIGUIENTE...

BANDERAS	Nº DE BUQUES	G.T.
PAKISTAN	1	17.018
PALAU	2	5.496
PANAMA	681	23.053.689
PORTUGAL	779	17.464.776
QATAR	3	208.401
REINO UNIDO	473	13.267.392
RUSIA	5	37.950
SEYCHELLES	1	26.911
SINGAPUR	474	20.402.868
SAN VICENTE Y LAS GRANADINAS	9	71.881
SUECIA	3	40.742
SUIZA	3	26.605
THAILANDIA	4	138.537
TOGO	4	43.828
TURQUIA	193	2.948.723
TUVALU	3	23.329
VANUATU	1	387
VENEZUELA	3	35.592
TOTAL	24.648	396.930.776

4.2.1.3 DISTRIBUCIÓN POR TIPO DE BUQUES

TIPO DE BUQUES	ESPAÑÓLES		EXTRANJEROS		TOTAL		
	Nº	G.T.	Nº	G.T.	Nº	G.T.	
TANQUES	Graneleros líquidos	390	2.535.277	2.347	44.365.173	2.737	46.900.450
	Total	390	2.535.277	2.347	44.365.173	2.737	46.900.450
GRANELEROS	Graneleros sólidos	5	27.870	518	19.307.113	523	19.334.983
	Total	5	27.870	518	19.307.113	523	19.334.983
CARGA GENERAL	Carga General	47	190.563	382	3.195.708	429	3.386.271
	Transportes Especializados			6	91.299	6	91.299
	Total	47	190.563	388	3.287.007	435	3.477.570
RO-RO	RO-RO Mercancías	243	1.601.660	976	14.810.209	1.219	16.411.869
	RO-RO Mixtos	8.136	62.267.438	7.610	89.414.462	15.746	151.681.900
	RO-RO Pasaje					0	0
	Total	8.379	63.869.098	8.586	104.224.671	16.965	168.093.769
SOLO PASAJE	Pasaje Crucero					0	0
	Pasaje Rápido					0	0
	Pasaje Otros Buques					0	0
	Total	0	0	0	0	0	0
PORTACONTENEDORES	Portacontenedores			3.445	154.130.040	3.445	154.130.040
	Total	0	0	3.445	154.130.040	3.445	154.130.040
OTROS BUQUES MERCANTES	Pesqueros de altura congeladores			1	119	1	119
	Otros Buques	313	754.146	229	4.239.699	542	4.993.845
	Total	313	754.146	230	4.239.818	543	4.993.964
TOTALES	9.134	67.376.954	15.514	329.553.822	24.648	396.930.776	

4.2.2 BUQUES DE GUERRA

	ESPAÑOLES	EXTRANJEROS	TOTAL
Número	8	3	11
G.T.	29.644	4.114	33.758

4.2.3 EMBARCACIONES DE PESCA FRESCA

CON BASE EN EL PUERTO	NÚMERO	G.T.
Algeciras	27	985
La Línea	45	102
TOTAL	72	1.087

4.2.4 EMBARCACIONES DE RECREO

CON BASE EN EL PUERTO	NÚMERO	G.T.
DÁRSENA EL SALADILLO	1.004	
PUERTO DE LA LÍNEA	539	
PUENTE MAYORGA	72	
Número	1.615	0

4.2.5 BUQUES ENTRADOS PARA DESGUACE

SIN MOVIMIENTO

4.2.6 OTRAS EMBARCACIONES

TIPO	NÚMERO	G.T.
BARCAZA	9.909	3
CABRIA	443.272	11
CABLERO	176.656	9
DRAGA	22.845	6
GANGUIL	6.264	7
REMOLCADOR	89.691	123
TOTAL / TOTAL	748.637	159



4.3 MERCANCÍAS

4.3.1 MOVIDAS POR MUELLES Y ATRAQUES DEL SERVICIO

MERCANCÍAS	CABOTAJE			EXTERIOR			TOTAL		
	EMBARCADAS	DESEMBARC.	TOTAL	EMBARCADAS	DESEMBARC.	TOTAL	EMBARCADAS	DESEMBARC.	TOTAL
Graneles líquidos									
Aceites de petróleo o de minerales bituminosos no condensados					123.575	123.575		123.575	123.575
Aceites y demás productos de la destilación de los alquitranes									
Aceites minerales plastificantes tipo REPEX									
Ácidos monocarboxílicos acíclicos saturados y sus anhídridos									
Alcoholes y sus derivados					56.191	56.191		56.191	56.191
Butano y propano									
Fuel-oil	704	2.284	2.989	66.011	3.018	69.029	66.715	5.302	72.017
Gas natural									
Gasóleo				917		917	917		917
Hidrocarburos acíclicos									
Hidrocarburos cíclicos									
Keroseno, gasolina y petróleo refinado									
Lubricantes									
Mezclas de alquilbencenos y mezclas de alquilnaftalenos									
Naftas									
Otros graneles líquidos		12.000	12.000	68	19.909	19.977	68	31.909	31.977
TOTAL / TOTAL	704	14.284	14.989	66.995	202.693	269.688	67.700	216.977	284.677
Graneles sólidos por instalac. especial									
Coque de petróleo calcinado, betún de petróleo									
Carbones									
Cementos y clinker									
Otros									
TOTAL / TOTAL									

CONTINÚA EN LA PÁGINA SIGUIENTE...





Graneles sólidos sin instalac. especial									
Escorias y cenizas incluidas las cenizas de algas									
Chatarras									
Ferroaleaciones									
Otros	21.410	21.410					21.410	21.410	18.362
TOTAL / TOTAL	21.410	21.410					21.410	21.410	18.362
Mercancía General									
Ácidos policarboxílicos, sus anhídridos ,halogenuros y peroxiácidos	17.217	635	17.852	311.960	15.456	327.416	329.177	16.091	345.268
Adoquines, encintado y losas para pavimentos	1.786	30.669	32.455	109.120	80.512	189.632	110.906	111.181	222.087
Agrios frescos o secos	55.358	1.325	56.683	197.957	291.935	489.892	253.315	293.260	546.575
Agua incuída mineral y gasificada	13.001	6.822	19.824	159.313	128.266	287.579	172.315	135.088	307.402
Alforfyn, mijo y alpiste	1.310	766	2.076	237.333	242.521	479.854	238.643	243.287	481.930
Algodón	1.904	603	2.507	300.533	272.340	572.873	302.436	272.943	575.380
Aluminio en bruto	56.261	6.923	63.184	239.643	291.690	531.333	295.905	298.613	594.517
Artículos para el transporte o envasado	3.622	17.182	20.804	245.201	173.958	419.159	248.823	191.140	439.964
Cacao en grano, entero partido, crudo, tostado o en polvo y chocolate	34.339	4.239	38.579	552.643	582.945	1.135.589	586.983	587.185	1.174.167
Café, incluso tostado o descafeinado, cáscara y cascarilla	12.446	391	12.837	127.137	144.481	271.618	139.582	144.872	284.455
Carne de animales de la especie bovina, congelada o refrigerada	7.561	1.914	9.474	150.391	137.427	287.818	157.952	139.340	297.292
Carne de animales de la especie porcina, fresca, refrigerada o cong.	813	82.589	83.402	170.702	66.170	236.872	171.515	148.759	320.274
Carnes y despojos	21.446	11.212	32.659	931.264	932.259	1.863.522	952.710	943.471	1.896.181
Construcciones y parte de construcciones	8.696	66.344	75.039	349.485	270.348	619.833	358.181	336.692	694.873
Crustáceos, incluso pelados, vivos, frescos, refrigerados, congelados	45.495	1.390	46.885	77.517	155.120	232.637	123.011	156.510	279.521
Desperdicios y desechos, de fundición, de hierro o de acero	6.174	32.710	38.884	248.570	259.365	507.935	254.744	292.075	546.819
Extracto de malta, preparaciones alimenticias de harina	1.850	8.355	10.204	384.339	373.386	757.725	386.188	381.741	767.929
Filetes y demás carne de pescado, frescos, refrigerados o congelados	62.475	6.320	68.795	85.313	152.482	237.796	147.789	158.802	306.591
Frutos y plantas comestibles y partes	5.725	2.077	7.802	50.632	53.251	103.883	56.357	55.328	111.685
Fundición en bruto	3.905	42.137	46.042	245.688	207.776	453.464	249.593	249.913	499.506
Grafito artificial	4.623	2.516	7.139	7.828	10.023	17.851	12.451	12.539	24.990
Grasas y aceites de pescado	4.379	2.614	6.992	140.125	145.667	285.792	144.504	148.281	292.785
Guata de materias textiles	124	1.330	1.455	54.395	53.154	107.550	54.520	54.485	109.004
Las demás carnes y despojos comestibles	136	8.614	8.750	156.079	148.390	304.469	156.215	157.004	313.219
Las demás hortalizas y legumbres	7.083	2.675	9.759	326.555	389.112	715.667	333.638	391.788	725.426
Las demás manufacturas de plástico	2.526	6.243	8.769	123.739	113.433	237.171	126.265	119.676	245.940

CONTINÚA EN LA PÁGINA SIGUIENTE...



Las demás preparaciones y conservas de carne	1.691	396	2.087	46.502	50.950	97.452	48.193	51.345	99.539
Leche y nata	7.134	6.358	13.492	170.875	164.728	335.603	178.009	171.086	349.095
Los demás azúcares	194	271	465	31.506	33.704	65.210	31.700	33.975	65.675
Los demás complementos de vestir, partes de prendas	1.965	1.139	3.104	155.950	174.506	330.457	157.916	175.645	333.561
Los demás frutos frescos secos	12.142	1.100	13.242	132.750	232.040	364.790	144.892	233.140	378.032
Los demás muebles y sus partes	3.372	2.399	5.771	75.469	83.042	158.511	78.842	85.441	164.282
Madera aserrada o debastada longitudinalmente y madera en bruto, leña	21.220	58.989	80.209	754.535	757.656	1.512.191	775.755	816.646	1.592.400
Mantas	3.538	708	4.246	90.553	92.389	182.942	94.091	93.098	187.188
Máquinas y aparatos mecánicos con una función propia	2.241	36.359	38.600	233.386	220.981	454.368	235.627	257.340	492.968
Matas de cobre, cobre de cementación	6.873	231	7.103	53.665	60.993	114.658	60.538	61.223	121.761
Moluscos, incluso separados de las valvas	49.492	4.854	54.345	101.600	181.020	282.620	151.092	185.873	336.965
Motores y generadores eléctricos con exclusión de los grupos electrógenos	742	965	1.707	8.738	10.168	18.906	9.479	11.134	20.613
Neumáticos nuevos de caucho	10.280	25.705	35.985	124.607	106.916	231.523	134.886	132.621	267.508
Papel prensa en bobinas o en hojas	2.692	19.572	22.264	350.505	329.703	680.209	353.198	349.276	702.473
Partes y accesorios de vehículos	4.183	26.402	30.585	265.202	237.090	502.292	269.385	263.492	532.877
Pescado congelado	141.038	61.198	202.236	914.573	1.035.456	1.950.029	1.055.611	1.096.654	2.152.265
Pilas y baterías de pilas	744	245	989	27.970	29.252	57.221	28.713	29.497	58.211
Polímeros de etileno	61.116	14.275	75.391	377.557	430.169	807.726	438.673	444.444	883.117
Productos de acero inoxidable	7.276	70	7.345	188.580	16.391	204.971	195.856	16.460	212.316
Resinas de petróleo, resinas de cumarona-indeno, politerpenos, polisulfuros, polisulfonas	12.540	27.423	39.963	538.064	528.737	1.066.801	550.604	556.160	1.106.764
Sal	2.096	61.135	63.231	478.393	414.920	893.314	480.490	476.055	956.545
Tabaco	900	89	988	93.531	95.757	189.288	94.431	95.846	190.276
Taras de contenedores y cisternas matriculados	273.913	280.074	553.987	4.638.951	4.637.597	9.276.548	4.912.864	4.917.671	9.830.535
Taras de vehículos Ro-Ro	46.177	45.411	91.588	820.031	818.871	1.638.902	866.208	864.282	1.730.490
Tomates frescos refrigerados o preparados	12.236	415	12.651	216.441	490.933	707.374	228.677	491.348	720.026
Tractores	82	1.050	1.133	97.594	97.703	195.297	97.676	98.754	196.430
Vehículos para el transporte de mercancía	53	640	693	9.500	5.877	15.378	9.554	6.517	16.071
Vinos bebidas, alcoholes y derivados	2.458	25.631	28.089	331.859	117.830	449.688	334.317	143.460	477.778
Resto de mercancía	1.159.974	1.031.595	2.191.569	15.578.265	14.546.067	30.124.331	16.738.239	15.577.661	32.315.900
TOTAL	2.228.617	2.083.295	4.311.912	32.890.617	31.692.911	64.583.528	35.119.234	33.776.206	68.895.440
TOTAL	2.229.322	2.118.989	4.348.310	32.957.612	31.895.604	64.853.216	35.186.934	34.014.592	69.201.526



4.3.2 MOVIDAS POR MUELLES Y ATRAQUES DE PARTICULARES

MERCANCIAS	CABOTAJE			EXTERIOR			TOTAL		
	EMBARCADAS	DESEMBARC.	TOTAL	EMBARCADAS	DESEMBARC.	TOTAL	EMBARCADAS	DESEMBARC.	TOTAL
Graneles líquidos									
Aceites de petróleo o de minerales bituminosos no condensados		20.085	20.085		11.627.645	11.627.645	0	11.647.730	11.647.730
Aceites y demás productos de la destilación de los alquitranes	19.161	51.133	70.294	127.098	341.299	468.397	146.260	392.432	538.692
Aceites minerales plastificantes tipo REPEX			0	272		272	272	0	272
Ácidos monocarboxílicos acíclicos saturados y sus anhídridos		1.575	1.575		20.380	20.380	0	21.955	21.955
Agua a granel para abastecimiento de poblaciones			0			0	0	0	0
Butano y propano	234.651	10.229	244.880	65.853		65.853	300.504	10.229	310.733
Fuel-oil	1.781.182	336.188	2.117.370	4.002.782	5.217.159	9.219.941	5.783.964	5.553.348	11.337.311
Gas natural			0			0	0	0	0
Gasóleo	1.433.080	371.372	1.804.453	641.842	161.684	803.525	2.074.922	533.056	2.607.978
Hidrocarburos acíclicos			0	25.304		25.304	25.304	0	25.304
Hidrocarburos cíclicos	156.046		156.046	74.036	197.800	271.835	230.082	197.800	427.882
Keroseno, gasolina y petróleo refinado	1.001.556	576.593	1.578.149	1.744.972	675.528	2.420.500	2.746.528	1.252.121	3.998.650
Lubricantes	3.300		3.300	88.013		88.013	91.312	0	91.312
Mezclas de alquilbencenos y mezclas de alquilnaftalenos	11.168		11.168	175.287	29.060	204.346	186.454	29.060	215.514
Naftas			0			0	0	0	0
Otros graneles líquidos	25.674	84.766	110.439	3.147	141.464	144.611	28.821	226.230	255.051
TOTAL	4.665.818	1.451.942	6.117.760	6.948.605	18.412.019	25.360.624	11.614.423	19.863.961	31.478.384
Graneles sólidos por instalación especial									
Coque de petróleo calcinado, betún de petróleo			0						
Carbones		0	0	0	1.066.211	1.066.211	0	1.066.211	1.066.211
Cementos y clinker		0	0			0	0	0	0
Otros			0			0	0	0	0
TOTAL	0	0	0	0	1.066.211	1.066.211	0	1.066.211	1.066.211

CONTINÚA EN LA PÁGINA SIGUIENTE...



MERCANCIAS	CABOTAJE			EXTERIOR			TOTAL		
	EMBARCADAS	DESEMBARC.	TOTAL	EMBARCADAS	DESEMBARC.	TOTAL	EMBARCADAS	DESEMBARC.	TOTAL
Graneles sólidos sin instalac. especial									
Escorias y cenizas incluidas las cenizas de algas			0			0	0	0	0
Chatarras		90.665	90.665		254.690	254.690	0	345.355	345.355
Ferroaleaciones		11.300	11.300		179.613	179.613	0	190.913	190.913
Otros	89.344		89.344	198	5.009	5.207	89.542	5.009	94.551
TOTAL	89.344	101.965	191.309	198	439.311	439.509	89.542	541.277	630.818
Mercancía general									
Ácidos policarboxílicos, sus anhídridos ,halogenuros y peroxiácidos			0			0	0	0	0
Adoquines, encintado y losas para pavimentos			0			0	0	0	0
Agrios frescos o secos			0			0	0	0	0
Agua incuida mineral y gasificada			0			0	0	0	0
Alforfyn, mijo y alpiste			0			0	0	0	0
Algodón			0			0	0	0	0
Aluminio en bruto			0			0	0	0	0
Artículos para el transporte o envasado			0			0	0	0	0
Cacao en grano, entero partido, crudo, tostado o en polvo y chocolate			0			0	0	0	0
Café, incluso tostado o descafeinado, cáscara y cascarrilla			0			0	0	0	0
Carne de animales de la especie bovina, congelada o refrigerada			0			0	0	0	0
Carne de animales de la especie porcina, fresca, refrigerada o cong.			0			0	0	0	0
Carnes y despojos			0			0	0	0	0
Construcciones y parte de construcciones			0			0	0	0	0
Crustáceos, incluso pelados, vivos, frescos, refrigerados, congelados			0			0	0	0	0
Desperdicios y residuos de metales			0			0	0	0	0
Extracto de malta, preparaciones alimenticias de harina			0			0	0	0	0
Filetes y demás carne de pescado, frescos, refrigerados o congelados			0			0	0	0	0
Frutos y plantas comestibles y partes			0			0	0	0	0
Fundición en bruto			0			0	0	0	0
Grafito artificial			0			0	0	0	0
Grasas y aceites de pescado			0			0	0	0	0

CONTINÚA EN LA PÁGINA SIGUIENTE...



MERCANCIAS	CABOTAJE			EXTERIOR			TOTAL		
	EMBARCADAS	DESEMBARC.	TOTAL	EMBARCADAS	DESEMBARC.	TOTAL	EMBARCADAS	DESEMBARC.	TOTAL
Guata de materias textiles			0			0	0	0	0
Las demás carnes y despojos comestibles			0			0	0	0	0
Las demás hortalizas y legumbres			0	0		0	0	0	0
Las demás manufacturas de plástico			0	0		0	0	0	0
Las demás preparaciones y conservas de carne			0			0	0	0	0
Leche y nata			0			0	0	0	0
Los demás azúcares			0			0	0	0	0
Los demás complementos de vestir, partes de prendas			0			0	0	0	0
Los demás frutos frescos o secos			0			0	0	0	0
Los demás muebles y sus partes			0		0	0	0	0	0
Madera aserrada o debastada longitudinalmente y madera en bruto, leña			0			0	0	0	0
Mantas			0			0	0	0	0
Máquinas y aparatos mecánicos con una función propia	0		0	0		0	0	0	0
Matas de cobre, cobre de cementación			0			0	0	0	0
Moluscos, incluso separados de las valvas			0			0	0	0	0
Motores y generadores eléctricos con exclusión de los grupos electrógenos			0		0	0	0	0	0
Neumáticos nuevos de caucho			0			0	0	0	0
Papel prensa en bobinas o en hojas			0			0	0	0	0
Partes y accesorios de vehículos			0	0	0	0	0	0	0
Pescado congelado			0			0	0	0	0
Pilas y baterías de pilas			0			0	0	0	0
Polímeros de etileno			0			0	0	0	0
Productos de acero inoxidable			0	151.038		151.038	151.038	0	151.038
Resinas de petróleo, resinas de cumarona-indeno, politerpenos, polisulfuros, polisulfonas			0			0	0	0	0
Sal			0			0	0	0	0

CONTINÚA EN LA PÁGINA SIGUIENTE...



MERCANCIAS	CABOTAJE			EXTERIOR			TOTAL		
	EMBARCADAS	DESEMBARC.	TOTAL	EMBARCADAS	DESEMBARC.	TOTAL	EMBARCADAS	DESEMBARC.	TOTAL
Tabaco			0			0	0	0	0
Taras de contenedores y cisternas matriculados			0			0	0	0	0
Taras de vehículos Ro-Ro			0			0	0	0	0
Tomates frescos refrigerados o preparados			0			0	0	0	0
Tractores			0			0	0	0	0
Vehículos para el transporte de mercancía			0			0	0	0	0
Vinos bebidas, alcoholes y derivados			0			0	0	0	0
Resto de mercancía		14.681	14.681	195	1.076	1.271	195	15.757	15.952
TOTAL	0	14.681	14.681	151.233	1.076	152.309	151.233	15.757	166.990
TOTAL	4.755.162	1.568.588	6.323.750	7.100.036	19.918.618	27.018.653	11.855.197	21.487.206	33.342.403





4.3.3 TOTAL EMBARCADAS Y DESEMBARCADAS EN EL AÑO

MERCANCÍAS	CABOTAJE			EXTERIOR			TOTAL		
	EMBARCADAS	DESEMBARC.	TOTAL	EMBARCADAS	DESEMBARC.	TOTAL	EMBARCADAS	DESEMBARC.	TOTAL
Graneles líquidos									
Aceites de petróleo o de minerales bituminosos no condensados	0	20.085	20.085	0	11.751.220	11.751.220	0	11.771.305	11.771.305
Aceites y demás productos de la destilación de los alquitranes	19.161	51.133	70.294	127.098	341.299	468.397	146.260	392.432	538.692
Aceites minerales plastificantes tipo REPEX	0	0	0	272	0	272	272	0	272
Ácidos monocarboxílicos acíclicos saturados y sus anhídridos	0	1.575	1.575	0	20.380	20.380	0	21.955	21.955
Agua a granel para abastecimiento de poblaciones	0	0	0	0	56.191	56.191	0	56.191	56.191
Butano y propano	234.651	10.229	244.880	65.853	0	65.853	300.504	10.229	310.733
Fuel-oil	1.781.886	338.473	2.120.359	4.068.793	5.220.177	9.288.970	5.850.679	5.558.650	11.409.329
Gas natural	0	0	0	0	0	0	0	0	0
Gasóleo	1.433.080	371.372	1.804.453	642.758	161.684	804.442	2.075.839	533.056	2.608.895
Hidrocarburos acíclicos	0	0	0	25.304	0	25.304	25.304	0	25.304
Hidrocarburos cíclicos	156.046	0	156.046	74.036	197.800	271.835	230.082	197.800	427.882
Keroseno, gasolina y petróleo refinado	1.001.556	576.593	1.578.149	1.744.972	675.528	2.420.500	2.746.528	1.252.121	3.998.650
Lubricantes	3.300	0	3.300	88.013	0	88.013	91.312	0	91.312
Mezclas de alquilbencenos y mezclas de alquilnaftalenos	11.168	0	11.168	175.287	29.060	204.346	186.454	29.060	215.514
Naftas	0	0	0	0	0	0	0	0	0
Otros graneles líquidos	25.674	96.766	122.439	3.215	161.373	164.588	28.889	258.138	287.027
TOTAL	4.666.522	1.466.226	6.132.749	7.015.601	18.614.712	25.630.312	11.682.123	20.080.938	31.763.061
Graneles sólidos por instalación especial									
Coque de petróleo calcinado, betún de petróleo	0	0	0	0	0	0	0	0	0
Carbones	0	0	0	0	1.066.211	1.066.211	0	1.066.211	1.066.211
Cementos y clinker	0	0	0	0	0	0	0	0	0
Otros	0	0	0	0	0	0	0	0	0
TOTAL	0	0	0	0	1.066.211	1.066.211	0	1.066.211	1.066.211
Graneles sólidos sin instalac. especial									
Escorias y cenizas incluidas las cenizas de algas	0	0	0	0	0	0	0	0	0
Chatarras	0	90.665	90.665	0	254.690	254.690	0	345.355	345.355
Ferroaleaciones	0	11.300	11.300	0	179.613	179.613	0	190.913	190.913
Otros	89.344	21.410	110.753	198	5.009	5.207	89.542	26.418	115.960
TOTAL	89.344	123.375	212.719	198	439.311	439.509	89.542	562.686	652.228

CONTINÚA EN LA PÁGINA SIGUIENTE...



MERCANCIAS	CABOTAJE			EXTERIOR			TOTAL		
	EMBARCADAS	DESEMBARC.	TOTAL	EMBARCADAS	DESEMBARC.	TOTAL	EMBARCADAS	DESEMBARC.	TOTAL
Mercancía general									
Ácidos policarboxílicos, sus anhídridos ,halogenuros y peroxiácidos	17.217	635	17.852	311.960	15.456	327.416	329.177	16.091	345.268
Adoquines, encintado y losas para pavimentos	1.786	30.669	32.455	109.120	80.512	189.632	110.906	111.181	222.087
Agrios frescos o secos	55.358	1.325	56.683	197.957	291.935	489.892	253.315	293.260	546.575
Agua incuida mineral y gasificada	13.001	6.822	19.824	159.313	128.266	287.579	172.315	135.088	307.402
Alforfyn, mijo y alpiste	1.310	766	2.076	237.333	242.521	479.854	238.643	243.287	481.930
Algodón	1.904	603	2.507	300.533	272.340	572.873	302.436	272.943	575.380
Aluminio en bruto	56.261	6.923	63.184	239.643	291.690	531.333	295.905	298.613	594.517
Artículos para el transporte o envasado	3.622	17.182	20.804	245.201	173.958	419.159	248.823	191.140	439.964
Cacao en grano, entero partido, crudo, tostado o en polvo y chocolate	34.339	4.239	38.579	552.643	582.945	1.135.589	586.983	587.185	1.174.167
Café, incluso tostado o descafeinado, cáscara y cascarrilla	12.446	391	12.837	127.137	144.481	271.618	139.582	144.872	284.455
Carne de animales de la especie bovina, congelada o refrigerada	7.561	1.914	9.474	150.391	137.427	287.818	157.952	139.340	297.292
Carne de animales de la especie porcina, fresca, refrigerada o cong.	813	82.589	83.402	170.702	66.170	236.872	171.515	148.759	320.274
Carnes y despojos	21.446	11.212	32.659	931.264	932.259	1.863.522	952.710	943.471	1.896.181
Construcciones y parte de construcciones	8.696	66.344	75.039	349.485	270.348	619.833	358.181	336.692	694.873
Crustáceos, incluso pelados, vivos, frescos, refrigerados, congelados	45.495	1.390	46.885	77.517	155.120	232.637	123.011	156.510	279.521
Desperdicios y residuos de metales	6.174	32.710	38.884	248.570	259.365	507.935	254.744	292.075	546.819
Extracto de malta, preparaciones alimenticias de harina	1.850	8.355	10.204	384.339	373.386	757.725	386.188	381.741	767.929
Filetes y demás carne de pescado, frescos, refrigerados o congelados	62.475	6.320	68.795	85.313	152.482	237.796	147.789	158.802	306.591
Frutos y plantas comestibles y partes	5.725	2.077	7.802	50.632	53.251	103.883	56.357	55.328	111.685
Fundición en bruto	3.905	42.137	46.042	245.688	207.776	453.464	249.593	249.913	499.506
Grafito artificial	4.623	2.516	7.139	7.828	10.023	17.851	12.451	12.539	24.990
Grasas y aceites de pescado	4.379	2.614	6.992	140.125	145.667	285.792	144.504	148.281	292.785
Guata de materias textiles	124	1.330	1.455	54.395	53.154	107.550	54.520	54.485	109.004
Las demás carnes y despojos comestibles	136	8.614	8.750	156.079	148.390	304.469	156.215	157.004	313.219
Las demás hortalizas y legumbres	7.083	2.675	9.759	326.555	389.112	715.667	333.638	391.788	725.426
Las demás manufacturas de plástico	2.526	6.243	8.769	123.739	113.433	237.171	126.265	119.676	245.940
Las demás preparaciones y conservas de carne	1.691	396	2.087	46.502	50.950	97.452	48.193	51.345	99.539
Leche y nata	7.134	6.358	13.492	170.875	164.728	335.603	178.009	171.086	349.095
Los demás azúcares	194	271	465	31.506	33.704	65.210	31.700	33.975	65.675
Los demás complementos de vestir, partes de prendas	1.965	1.139	3.104	155.950	174.506	330.457	157.916	175.645	333.561



MERCANCIAS	CABOTAJE			EXTERIOR			TOTAL		
	EMBARCADAS	DESEMBARC.	TOTAL	EMBARCADAS	DESEMBARC.	TOTAL	EMBARCADAS	DESEMBARC.	TOTAL
Los demás frutos frescos o secos	12.142	1.100	13.242	132.750	232.040	364.790	144.892	233.140	378.032
Los demás muebles y sus partes	3.372	2.399	5.771	75.469	83.042	158.511	78.842	85.441	164.282
Madera aserrada o debastada longitudinalmente y madera en bruto, leña	21.220	58.989	80.209	754.535	757.656	1.512.191	775.755	816.646	1.592.400
Mantas	3.538	708	4.246	90.553	92.389	182.942	94.091	93.098	187.188
Máquinas y aparatos mecánicos con una función propia	2.241	36.359	38.600	233.386	220.981	454.368	235.627	257.340	492.968
Matas de cobre, cobre de cementación	6.873	231	7.103	53.665	60.993	114.658	60.538	61.223	121.761
Moluscos, incluso separados de las valvas	49.492	4.854	54.345	101.600	181.020	282.620	151.092	185.873	336.965
Motores y generadores eléctricos con exclusión de los grupos electrógenos	742	965	1.707	8.738	10.168	18.906	9.479	11.134	20.613
Neumáticos nuevos de caucho	10.280	25.705	35.985	124.607	106.916	231.523	134.886	132.621	267.508
Papel prensa en bobinas o en hojas	2.692	19.572	22.264	350.505	329.703	680.209	353.198	349.276	702.473
Partes y accesorios de vehículos	4.183	26.402	30.585	265.202	237.090	502.292	269.385	263.492	532.877
Pescado congelado	141.038	61.198	202.236	914.573	1.035.456	1.950.029	1.055.611	1.096.654	2.152.265
Pilas y baterías de pilas	744	245	989	27.970	29.252	57.221	28.713	29.497	58.211
Polímeros de etileno	61.116	14.275	75.391	377.557	430.169	807.726	438.673	444.444	883.117
Productos de acero inoxidable	7.276	70	7.345	339.618	16.391	356.008	346.893	16.460	363.354
Resinas de petróleo, resinas de cumarona-indeno, politerpenos, polisulfuros, polisulfonas	12.540	27.423	39.963	538.064	528.737	1.066.801	550.604	556.160	1.106.764
Sal	2.096	61.135	63.231	478.393	414.920	893.314	480.490	476.055	956.545
Tabaco	900	89	988	93.531	95.757	189.288	94.431	95.846	190.276
Taras de contenedores y cisternas matriculados	273.913	280.074	553.987	4.638.951	4.637.597	9.276.548	4.912.864	4.917.671	9.830.535
Taras de vehículos Ro-Ro	46.177	45.411	91.588	820.031	818.871	1.638.902	866.208	864.282	1.730.490
Tomates frescos refrigerados o preparados	12.236	415	12.651	216.441	490.933	707.374	228.677	491.348	720.026
Tractores	82	1.050	1.133	97.594	97.703	195.297	97.676	98.754	196.430
Vehículos para el transporte de mercancía	53	640	693	9.500	5.877	15.378	9.554	6.517	16.071
Vinos bebidas, alcoholes y derivados	2.458	25.631	28.089	331.859	117.830	449.688	334.317	143.460	477.778
Resto de mercancía	1.159.974	1.046.276	2.206.250	15.578.460	14.547.143	30.125.602	16.738.434	15.593.418	32.331.852
TOTAL	2.228.617	2.097.976	4.326.593	33.041.849	31.693.987	64.735.836	35.270.467	33.791.963	69.062.429
TOTAL	6.984.483	3.687.577	10.672.060	40.057.648	51.814.221	91.871.869	47.042.131	55.501.798	102.543.929



4.3.4 TOTAL MERCANCÍAS POR PAÍSES DE ORIGEN Y DESTINO

PAÍS	EMBARCADAS	DESEMBARCADAS	TOTAL
AFGANISTAN	4.544	-	4.544
ALBANIA	24.291	4.442	28.733
ALEMANIA	391.540	333.058	724.599
ANGOLA	968.588	219.589	1.188.177
ANTIGUA Y BARBUDA	953	760	1.712
ARABIA SAUDITA	675.816	2.318.233	2.994.050
ARGELIA	467.088	418.682	885.770
ARGENTINA	176.676	446.999	623.675
ARMENIA	188	-	188
ARUBA	2.872	182	3.053
AUSTRALIA	108.578	26.263	134.841
AUSTRIA	175	317	492
AZERBAYAN	508	102	609
BAHAMAS	225.224	833	226.057
BAHRAIN	14.595	77.840	92.435
BANGLADESH	80.219	32.544	112.763
BARBADOS	894	41	934
BELGICA Y LUXEMBURGO O.P.	549.343	838.575	1.387.917
BELIZE	195	6.936	7.131
BENIN	342.670	28.992	371.662
BERMUDA	11	-	11
BIELORRUSIA	23	-	23
BOLIVIA	4.089	-	4.089
BONAIRE	31.984	-	31.984
BOSNIA-HERZEGOVINA	47	113	160
BOTSWANA	1.486	102	1.588
BRASIL	908.598	2.402.528	3.311.125
BRUNEI	73	-	73
BULGARIA	19.494	47.055	66.548

PAÍS	EMBARCADAS	DESEMBARCADAS	TOTAL
BURKINA FASO	10.483	1.296	11.779
BURUNDI	128	-	128
CABO VERDE	90.470	13.477	103.948
CAMBOYA	6.453	14.724	21.178
CAMERUN	487.457	313.213	800.670
CANADA	450.732	364.723	815.455
CHAD	2.121	-	2.121
CHILE	148.687	311.127	459.814
CHINA	1.509.413	2.273.416	3.782.829
CHIPRE	578.660	5.799	584.459
COLOMBIA	232.174	791.360	1.023.534
COMORO	1.733	157	1.890
CONGO	283.397	40.531	323.928
COREA DEL SUR	170.540	248.921	419.461
COSTA DE MARFIL	592.820	815.961	1.408.782
COSTA RICA	46.985	154.702	201.687
CROACIA	19.123	37.198	56.321
CUBA	13.866	4.342	18.208
CURACAO	2.041	46	2.087
DESCONOCIDO	3.381.051	890.843	4.271.894
DINAMARCA	14.979	132.776	147.754
DJIBOUTI	21.035	19.378	40.413
DOMINICA	332	83	415
ECUADOR	114.874	466.555	581.429
EGIPTO	325.867	2.916.554	3.242.421
EL SALVADOR	45.718	4.460	50.179
EMIRATOS ARABES UNIDOS	298.486	522.527	821.013
ESLOVAQUIA	467	2.543	3.011
ESLOVENIA	19.410	45.436	64.846



CONTINÚA EN LA PÁGINA SIGUIENTE...



PAÍS	EMBARCADAS	DESEMBARCADAS	TOTAL
ESPAÑA	5.007.692	3.667.507	8.675.199
ESTADOS UNIDOS DE AMERICA	2.574.323	2.332.102	4.906.425
ESTONIA	10.968	167.603	178.571
ETIOPIA	111	-	111
FILIPINAS	170.269	17.319	187.589
FINLANDIA	17.843	113.705	131.548
FIYI	1.856	936	2.791
FRANCIA	372.504	945.069	1.317.573
GABON	181.324	200.167	381.491
GAMBIA	461.411	32.234	493.645
GEORGIA	61.630	3.130	64.761
GHANA	1.002.812	309.358	1.312.170
GIBRALTAR	2.165.398	4.590	2.169.988
GRANADA	97	15	112
GRECIA	562.753	218.782	781.534
GUADALUPE	6.927	6.370	13.297
GUAM	47	-	47
GUATEMALA	60.818	15.290	76.108
GUINEA CONAKRY	693.570	55.855	749.425
GUINEA ECUATORIAL	93.588	13.470	107.058
GUINEA-BISSAU	110.430	37.370	147.800
GUYANA	5.292	8.099	13.391
GUYANA FRANCESA	1.422	2.077	3.499
HAITI	13.780	457	14.237
HONDURAS	13.941	5.787	19.729
HONG-KONG	78.511	9.182	87.693
HUNGRIA	5.450	14.164	19.615
INDIA	632.927	1.246.455	1.879.382
INDONESIA	74.123	266.772	340.896



PAÍS	EMBARCADAS	DESEMBARCADAS	TOTAL
IRAK	68.205	90.597	158.802
IRLANDA	10.078	90.088	100.165
ISLANDIA	43	415	459
ISLAS CAYMAN	100	-	100
ISLAS FALKLAND O MALVINAS	20.832	-	20.832
ISLAS FEROE	119	8.038	8.157
ISLAS MARSHALL	-	1	1
ISLAS SALOMON	-	553	553
ISLAS TURQUESAS Y CAICOS	4	-	4
ISLAS VIRGENES (G.B.)	53	29	81
ISLAS VIRGENES DE EEUU	4	-	4
ISRAEL	198.074	306.452	504.526
ITALIA	1.163.543	2.637.606	3.801.149
JAMAICA	5.806	851	6.657
JAPON	203.905	40.869	244.774
JORDANIA	374.529	106.980	481.509
KENYA	35.122	50.471	85.593
KUWAIT	91.397	21.527	112.924
LAOS	203	-	203
LESOTHO	2.478	-	2.478
LETONIA (LATVIA)	8.341	30.711	39.052
LIBANO	109.203	101.593	210.796
LIBERIA	294.362	88.483	382.845
LIBIA	55.342	587.276	642.618
LITUANIA	29.649	44.513	74.162
LUXEMBURGO	4	52	56
MACAO	80	-	80
MACEDONIA	123	482	604
MADAGASCAR	10.087	7.151	17.238

CONTINÚA EN LA PÁGINA SIGUIENTE...



PAÍS	EMBARCADAS	DESEMBARCADAS	TOTAL
MALASIA	285.443	199.707	485.149
MALAWI	3.923	-	3.923
MALDIVAS (ISLAS)	274	30	303
MALI	19.609	7.137	26.746
MALTA	44.575	82.232	126.807
MARRUECOS	5.325.866	4.846.417	10.172.283
MARTINICA	2.587	644	3.231
MAURICIO	14.109	22.979	37.088
MAURITANIA	447.530	317.381	764.910
MAYOTTE	314	-	314
MEXICO	394.864	108.419	503.283
MOLDAVIA	23	-	23
MONGOLIA	28	17	45
MONTENEGRO	12.956	4.563	17.519
MOZAMBIQUE	66.385	62.120	128.505
MYANMAR	11.701	9.602	21.302
NAMIBIA	51.132	145.378	196.510
NEPAL	1.048	-	1.048
NICARAGUA	9.447	7.559	17.006
NIGER	4.208	88	4.296
NIGERIA	1.388.571	3.791.237	5.179.808
NORUEGA	18.867	289.351	308.218
NUEVA CALEDONIA Y DEPEND.	453	17.487	17.941
NUEVA ZELANDA	26.309	39.293	65.602
OMAN	103.170	87.637	190.806
PAISES BAJOS	520.280	1.044.082	1.564.362
PAKISTAN	230.007	175.127	405.133
PANAMA	52.068	26.218	78.286
PAPUA-NUEVA GUINEA	197	16.350	16.546




PAÍS	EMBARCADAS	DESEMBARCADAS	TOTAL
PARAGUAY	71.441	24.846	96.287
PERU	158.755	179.186	337.941
POLINESIA FRANCESA	157	-	157
POLONIA	92.760	142.335	235.094
PORTUGAL	1.065.457	1.706.488	2.771.944
PUERTO RICO	63.862	740	64.602
QATAR	87.037	97.038	184.075
REINO UNIDO	394.181	819.435	1.213.616
REPUBLICA CENTRO AFRICANA	1.063	-	1.063
REPUBLICA CHECA	4.852	16.102	20.955
REPUBLICA DEMOCRATICA DEL CONGO	208.067	14.814	222.880
REPUBLICA DOMINICANA	112.103	11.073	123.176
REPUBLICA ISLAMICA DE IRAN	13.542	2.325.188	2.338.730
REPUBLICA UNIDA DE TANZANIA	29.364	21.393	50.758
REUNION, ISLAS	23.319	1.942	25.261
RUANDA	241	8	249
RUMANIA	37.917	72.360	110.277
RUSIA	379.922	1.626.916	2.006.838
SAMOA AMERICANA	847	-	847
SAMOA OCCIDENTALES	4	-	4
SAN CRISTOBAL Y NEVIS	90	9	99
SANTA LUCIA	85	53	137
SANTO TOME Y PRINCIPE	3.510	-	3.510
SENEGAL	792.818	355.816	1.148.634
SERBIA	666	1.088	1.754
SEYCHELLES	13.346	63.213	76.559
SIERRA LEONA	358.644	64.474	423.118
SINGAPUR	48.441	8.504	56.945
SINT MAARTEN	255	35	290

CONTINÚA EN LA PÁGINA SIGUIENTE...



PAÍS	EMBARCADAS	DESEMBARCADAS	TOTAL
SIRIA	36.402	11.990	48.392
SOMALIA	2.985	-	2.985
SRI LANKA	10.999	22.007	33.006
ST. VINCENT AND GRENADINES	134	-	134
SUDAFRICA	1.029.455	1.035.552	2.065.007
SUDAN	18.560	4.363	22.923
SUECIA	108.712	394.032	502.744
SUIZA	542	226	768
SURINAME	11.899	21.484	33.382
SWAZILANDIA	4.517	1.334	5.850
TAIWAN	75.133	32.802	107.936
THAILANDIA	156.721	159.048	315.769
TOGO	300.721	75.865	376.587
TONGA	9	-	9
TRINIDAD Y TOBAGO	10.314	3.688	14.002
TUNEZ	71.825	186.976	258.801
TURQUIA	686.066	2.688.749	3.374.815
UCRANIA	120.693	207.463	328.156
UGANDA	396	1.773	2.169
URUGUAY	122.630	167.773	290.403
VENEZUELA	79.878	11.524	91.403
VIETNAM	215.366	109.221	324.587
YEMEN	38.894	724	39.618
ZAMBIA	2.957	27	2.984
ZIMBABWE (RHODESIA)	3.864	6.136	10.000
TOTAL	47.042.131	55.501.798	102.543.929



4.3.5 MERCANCÍAS TRANSBORDADAS

MERCANCÍAS	CABOTAJE	EXTERIOR	TOTAL
Graneles líquidos	0	0	0
Graneles sólidos	0	0	0
Mercancía general	0	0	0
TOTAL	0	0	0

4.3.6 TRÁFICO ROLL-ON / ROLL-OFF

4.3.6.1 RESUMEN DEL TRÁFICO ROLL-ON / ROLL-OFF

CABOTAJE		EXTERIOR	TOTAL
MERCANCÍAS EMBARCADAS			
En contenedores	32.318	125.286	157.604
En otros medios	450.271	3.536.688	3.986.959
TOTAL	482.589	3.661.974	4.144.563
MERCANCÍAS DESEMBARCADAS			
En contenedores	64.146	87.569	151.715
En otros medios	233.285	3.806.872	4.040.157
TOTAL	297.431	3.894.440	4.191.872
MERCANCÍAS EMBARCADAS MÁS DESEMBARCADAS			
En contenedores	96.464	212.854	309.319
En otros medios	683.556	7.343.560	8.027.116
TOTAL	780.020	7.556.414	8.336.434



4.3.6.2 UNIDADES DE TRANSPORTE INTERMODAL (UTI) ROLL-ON / ROLL-OFF

TIPO	CABOTAJE			EXTERIOR			TOTAL		
	EMBARC.	DESEMBARC.	TOTAL	EMBARC.	DESEMBARC.	TOTAL	EMBARC.	DESEMBARC.	TOTAL
ACOMPAÑADO									
Camión articulado	9.594	9.201	18.795	90.140	89.583	179.723	99.734	98.784	198.518
Camión rígido	6.135	5.923	12.058	8.015	8.027	16.042	14.150	13.950	28.100
Tren de carretera			0			0	0	0	0
NO ACOMPAÑADO									
Remolques, semirremolques y plataformas (aptos para el transporte terrestre)	4.872	4.870	9.742	50.447	49.688	100.135	55.319	54.558	109.877
RESTO									
Cabeza tractora	611	640	1.251	56.336	57.758	114.094	56.947	58.398	115.345
Furgón	421	504	925	449	379	828	870	883	1.753
Roll trailer y otros equipos (no aptos para el transporte terrestre)	0	2	2	0	337	337	0	339	339
TOTAL	21.633	21.140	42.773	205.387	205.772	411.159	227.020	226.912	453.932

4.3.6.3 UNIDADES DE VEHÍCULOS EN RÉGIMEN DE MERCANCÍA

TIPO	CABOTAJE			EXTERIOR			TOTAL		
	EMBARC.	DESEMBARC.	TOTAL	EMBARC.	DESEMBARC.	TOTAL	EMBARC.	DESEMBARC.	TOTAL
Autobuses			0	80	77	157	80	77	157
Turismos	210	4	214	3.327	93	3.420	3.537	97	3.634
Camiones	6		6	280		280	286	0	286
Vehículos especiales	8	3	11	29	44	73	37	47	84
Motocicletas	491	7	498	482.098	590.485	1.072.583	482.589	590.492	1.073.081
TOTAL	715	14	729	485.814	590.699	1.076.513	486.529	590.713	1.077.242



4.3.7 CLASIFICACIÓN DE MERCANCÍAS

4.3.7.1 CLASIFICACIÓN SEGÚN SU NATURALEZA

TIPO	CABOTAJE			EXTERIOR			TOTAL		
	EMBARC.	DESEMBARC.	TOTAL	EMBARC.	DESEMBARC.	TOTAL	EMBARC.	DESEMBARC.	TOTAL
ENERGÉTICO	4.658.641	1.387.361	6.046.002	6.933.724	19.252.945	26.186.669	11.592.365	20.640.306	32.232.670
Petróleo crudo		20.085	20.085	575	11.751.970	11.752.545	575	11.772.055	11.772.630
Fuel-oil	1.782.396	339.649	2.122.045	4.125.027	5.249.399	9.374.426	5.907.423	5.589.048	11.496.471
Gas-oil	1.439.447	371.372	1.810.819	643.119	161.684	804.802	2.082.566	533.056	2.615.622
Gasolina	1.001.591	576.636	1.578.228	1.745.142	675.533	2.420.675	2.746.733	1.252.170	3.998.903
Otros productos petrolíferos	162.742	2.325	165.067	236.142	233.477	469.619	398.884	235.802	634.686
Gases energéticos del petróleo	234.711	10.237	244.948	66.661	733	67.394	301.372	10.970	312.342
Carbones y coque de petróleo	6.824	1.451	8.274	58.382	1.128.322	1.186.704	65.206	1.129.772	1.194.978
Gas natural			0	3.376		3.376	3.376	0	3.376
Biocombustibles	30.930	65.605	96.535	55.300	51.827	107.127	86.230	117.432	203.662
SIDEROMETALÚRGICO	225.749	254.469	480.219	2.082.842	2.308.028	4.390.870	2.308.591	2.562.498	4.871.089
Mineral de hierro	362	49	410	3.113	4.061	7.174	3.475	4.110	7.585
Otros minerales	46.452	14.729	61.181	248.866	288.202	537.068	295.318	302.931	598.249
Chatarras de hierro	6.174	123.376	129.550	248.622	514.076	762.697	254.796	637.451	892.247
Productos siderúrgicos	84.699	98.031	182.730	1.098.054	962.198	2.060.252	1.182.753	1.060.228	2.242.982
Otros productos metalúrgicos	88.062	18.286	106.348	484.187	539.492	1.023.679	572.249	557.778	1.130.027
MINERALES NO METÁLICOS	33.887	76.564	110.451	770.974	767.588	1.538.562	804.861	844.152	1.649.013
Sal común	2.096	61.135	63.231	478.393	414.920	893.314	480.490	476.055	956.545
Otros minerales no metálicos	31.791	15.429	47.220	292.581	352.668	645.248	324.371	368.097	692.468
ABONOS	58.237	7.876	66.114	429.773	476.036	905.809	488.011	483.912	971.923
Fosfatos		1.046	1.046	3.046	1.969	5.015	3.046	3.015	6.061
Potasas	438	134	573	29.044	31.590	60.635	29.483	31.724	61.207
Abonos naturales y artificiales	57.799	6.696	64.495	397.683	442.477	840.160	455.482	449.172	904.654

CONTINÚA EN LA PÁGINA SIGUIENTE...



TIPO	CABOTAJE			EXTERIOR			TOTAL		
	EMBARC.	DESEMBARC.	TOTAL	EMBARC.	DESEMBARC.	TOTAL	EMBARC.	DESEMBARC.	TOTAL
PRODUCTOS QUÍMICOS	206.461	283.489	489.949	3.390.592	2.780.035	6.170.627	3.597.052	3.063.524	6.660.576
Productos químicos	206.461	283.489	489.949	3.390.592	2.780.035	6.170.627	3.597.052	3.063.524	6.660.576
MATERIALES DE CONSTRUCCIÓN	171.771	273.318	445.090	1.687.425	1.159.900	2.847.325	1.859.197	1.433.218	3.292.415
Asfalto	89.842	28.491	118.333	9.711	9.980	19.691	99.553	38.471	138.024
Cemento y clinker	2.183	1.154	3.337	59.292	57.697	116.989	61.475	58.851	120.327
Materiales de construcción	79.746	243.673	323.419	1.618.423	1.092.222	2.710.645	1.698.168	1.335.896	3.034.064
AGRO-GANADERO Y ALIMENTARIO	725.061	383.315	1.108.376	10.050.716	11.161.425	21.212.141	10.775.776	11.544.741	22.320.517
Cereales y su harina	15.190	9.117	24.306	712.770	689.899	1.402.669	727.959	699.016	1.426.975
Habas de soja	2.058	16	2.074	145.855	145.601	291.456	147.913	145.617	293.530
Frutas, hortalizas y legumbres	96.199	17.593	113.793	1.288.500	2.851.213	4.139.713	1.384.699	2.868.806	4.253.506
Vinos, bebidas, alcoholes y derivados	23.224	50.829	74.054	767.514	512.099	1.279.612	790.738	562.928	1.353.666
Conservas	87.304	7.450	94.754	728.352	448.310	1.176.662	815.656	455.760	1.271.416
Tabaco, cacao, café y especias	79.018	6.774	85.793	1.043.646	1.128.845	2.172.491	1.122.664	1.135.620	2.258.284
Aceites y grasas	10.831	46.755	57.586	618.591	501.431	1.120.022	629.422	548.185	1.177.608
Otros productos alimenticios	98.143	153.960	252.103	3.243.731	3.065.004	6.308.735	3.341.874	3.218.964	6.560.838
Pescado congelado	299.211	73.870	373.081	1.185.238	1.577.212	2.762.451	1.484.449	1.651.082	3.135.531
Pienso y forrajes	13.883	16.950	30.833	316.519	241.811	558.330	330.402	258.761	589.164
OTRAS MERCANCÍAS	393.948	469.146	863.093	7.518.073	6.790.204	14.308.278	7.912.021	7.259.350	15.171.371
Maderas y corcho	28.145	84.221	112.366	1.006.440	974.665	1.981.104	1.034.584	1.058.886	2.093.470
Papel y pasta	24.226	102.593	126.818	1.019.653	870.510	1.890.163	1.043.878	973.103	2.016.982
Maquinaria, aparatos, herramientas, repuestos	77.342	128.452	205.794	1.498.774	1.570.403	3.069.177	1.576.116	1.698.855	3.274.971
Resto de mercancías	264.235	153.880	418.115	3.993.207	3.374.626	7.367.833	4.257.442	3.528.506	7.785.948
VEHÍCULOS Y ELEMENTOS DE TRANSPORTE	510.730	552.039	1.062.769	7.193.527	7.118.059	14.311.587	7.704.258	7.670.098	15.374.356
Vehículos y sus piezas	20.540	57.693	78.233	726.517	669.602	1.396.119	747.058	727.294	1.474.352
Tara plataforma, camión, carga (RO-RO)	216.277	214.272	430.549	1.828.059	1.810.861	3.638.920	2.044.336	2.025.133	4.069.469
Tara de contenedores	273.913	280.074	553.987	4.638.951	4.637.597	9.276.548	4.912.864	4.917.671	9.830.535
TOTAL / TOTAL	6.984.485	3.687.577	10.672.062	40.057.646	51.814.221	91.871.867	47.042.131	55.501.798	102.543.929



4.3.7.2 A) CLASIFICACIÓN SEGÚN SU NATURALEZA Y PRESENTACION

MERCANCIAS	GRANELES LÍQUIDOS			GRANELES SÓLIDOS			MERCANCÍA GENERAL EN CONTENEDORES		
	EMBARCADAS	DESEMBARC.	TOTAL	EMBARCADAS	DESEMBARC.	TOTAL	EMBARCADAS	DESEMBARC.	TOTAL
ENERGÉTICO	11.349.341	19.387.077	30.736.417		1.066.211	1.066.211	229.332	186.451	415.783
Petróleo crudo		11.771.305	11.771.305				1.129	750	1.325
Fuel-oil	5.850.679	5.558.650	11.409.329				58.213	30.376	85.618
Gas-oil	2.075.839	533.056	2.608.895						358
Gasolina	2.746.528	1.252.121	3.998.650				36	20	190
Otros productos petrolíferos	346.970	197.800	544.770				36.995	37.954	87.239
Gases energéticos del petróleo	300.504	10.229	310.733				430	741	1.561
Carbones y coque de petróleo					1.066.211	1.066.211	77.357	63.161	128.318
Gas natural	3.147		3.147						229
Biocombustibles	25.673	63.915	89.588				38.232	53.449	110.946
SIDEROMETALÚRGICO					536.268	536.268	2.076.401	1.998.289	4.074.691
Mineral de hierro							3.446	4.110	7.555
Otros minerales							295.165	298.957	594.122
Chatarras de hierro					345.355	345.355	254.776	291.286	546.062
Productos siderúrgicos					190.913	190.913	987.172	854.552	1.841.725
Otros productos metalúrgicos							535.843	549.384	1.085.226
MINERALES NO METÁLICOS					5.009	5.009	787.906	838.097	1.626.003
Sal común						0	474.676	476.036	950.712
Otros minerales no metálicos					5.009	5.009	313.230	362.061	675.291
ABONOS							475.396	483.622	959.019
Fosfatos							3.041	3.015	6.056
Potasas							29.198	31.724	60.922
Abonos naturales y artificiales							443.158	448.883	892.040
PRODUCTOS QUÍMICOS	332.714	522.408	855.122	198		198	3.153.231	2.537.161	5.690.392
Productos químicos	332.714	522.408	855.122	198		198	3.153.231	2.537.161	5.690.392

CONTINÚA EN LA PÁGINA SIGUIENTE...



MATERIALES DE CONSTRUCCIÓN				89.344	21.410	110.753	1.382.758	1.390.252	2.773.010	
Asfalto				89.344	21.410	110.753	9.681	10.307	19.988	
Cemento y clinker							58.421	58.823	117.244	
Materiales de construcción							1.314.655	1.321.122	2.635.777	
AGRO-GANADERO Y ALIMENTARIO		171.454	171.454				10.494.568	9.931.037	20.425.605	
Cereales y su harina							723.179	695.088	1.418.267	
Habas de soja							147.913	145.617	293.530	
Frutas, hortalizas y legumbres							1.296.226	1.625.728	2.921.954	
Vinos, bebidas, alcoholes y derivados							745.434	562.199	1.307.633	
Conservas							793.582	429.197	1.222.779	
Tabaco, cacao, café y especias							1.115.044	1.130.882	2.245.926	
Aceites y grasas		171.454					623.291	347.719	971.010	
Otros productos alimenticios							3.270.236	3.210.957	6.481.194	
Pescado congelado							1.453.243	1.525.039	2.978.282	
Pienso y forrajes							326.421	258.610	585.031	
OTRAS MERCANCÍAS	68		68				6.675.976	6.735.332	13.411.308	
Maderas y corcho							1.015.335	1.056.394	2.071.729	
Papel y pasta							1.032.429	970.772	2.003.200	
Maquinaria, aparatos, herramientas, repuestos							1.453.262	1.520.426	2.973.688	
Resto de mercancías	68		68				3.174.950	3.187.741	6.362.691	
VEHÍCULOS Y ELEMENTOS DE TRANSPORTE							5.605.206	5.612.392	11.217.598	
Vehículos y sus piezas							692.310	694.674	1.386.985	
Tara plataforma, camión, carga (RO-RO)							31	47	78	
Tara de contenedores							4.912.864	4.917.671	9.830.535	
TOTAL		11.682.123	20.080.938	31.763.061	89.542	1.628.897	1.718.439	30.880.774	29.712.634	60.593.409



4.3.7.2 B) CLASIFICACIÓN SEGÚN SU NATURALEZA Y PRESENTACION

MERCANCIAS	MERCANCÍA GENERAL CONVENCIONAL			TOTAL MERCANCÍA GENERAL			TOTAL		
	EMBARCADAS	DESEMBARC.	TOTAL	EMBARCADAS	DESEMBARC.	TOTAL	EMBARCADAS	DESEMBARC.	TOTAL
ENERGÉTICO	13.692	567	14.259	243.024	187.018	430.042	11.592.365	20.640.306	32.232.670
Petróleo crudo	0	0	0	575	750	1.325	575	11.772.055	11.772.630
Fuel-oil	1.503	22	1.525	56.744	30.398	87.143	5.907.423	5.589.048	11.496.471
Gas-oil	6.369	0	6.369	6.727	0	6.727	2.082.566	533.056	2.615.622
Gasolina	35	28	63	205	49	253	2.746.733	1.252.170	3.998.903
Otros productos petrolíferos	2.628	49	2.677	51.914	38.003	89.916	398.884	235.802	634.686
Gases energéticos del petróleo	47	0	47	868	741	1.609	301.372	10.970	312.342
Carbones y coque de petróleo	49	400	449	65.206	63.561	128.767	65.206	1.129.772	1.194.978
Gas natural	0	0	0	229	0	229	3.376	0	3.376
Biocombustibles	3.059	68	3.127	60.556	53.517	114.074	86.230	117.432	203.662
SIDEROMETALÚRGICO	232.190	27.940	260.130	2.308.591	2.026.230	4.334.821	2.308.591	2.562.498	4.871.089
Mineral de hierro	29	0	29	3.475	4.110	7.585	3.475	4.110	7.585
Otros minerales	153	3.973	4.127	295.318	302.931	598.249	295.318	302.931	598.249
Chatarras de hierro	20	810	830	254.796	292.096	546.892	254.796	637.451	892.247
Productos siderúrgicos	195.581	14.763	210.344	1.182.753	869.316	2.052.069	1.182.753	1.060.228	2.242.982
Otros productos metalúrgicos	36.407	8.394	44.800	572.249	557.778	1.130.027	572.249	557.778	1.130.027
MINERALES NO METÁLICOS	16.955	1.046	18.001	804.861	839.143	1.644.004	804.861	844.152	1.649.013
Sal común	5.814	19	5.833	480.490	476.055	956.545	480.490	476.055	956.545
Otros minerales no metálicos	11.141	1.027	12.168	324.371	363.088	687.459	324.371	368.097	692.468
ABONOS	12.614	290	12.904	488.011	483.912	971.923	488.011	483.912	971.923
Fosfatos	5	0	5	3.046	3.015	6.061	3.046	3.015	6.061
Potasas	285	0	285	29.483	31.724	61.207	29.483	31.724	61.207
Abonos naturales y artificiales	12.324	290	12.614	455.482	449.172	904.654	455.482	449.172	904.654
PRODUCTOS QUÍMICOS	110.910	3.955	114.864	3.264.141	2.541.116	5.805.256	3.597.052	3.063.524	6.660.576
Productos químicos	110.910	3.955	114.864	3.264.141	2.541.116	5.805.256	3.597.052	3.063.524	6.660.576

CONTINÚA EN LA PÁGINA SIGUIENTE...



MERCANCÍAS	MERCANCÍA GENERAL CONVENCIONAL			TOTAL MERCANCÍA GENERAL			TOTAL		
	EMBARCADAS	DESEMBARC.	TOTAL	EMBARCADAS	DESEMBARC.	TOTAL	EMBARCADAS	DESEMBARC.	TOTAL
MATERIALES DE CONSTRUCCIÓN	387.095	21.556	408.651	1.769.853	1.411.808	3.181.661	1.859.197	1.433.218	3.292.415
Asfalto	528	6.754	7.282	10.209	17.061	27.271	99.553	38.471	138.024
Cemento y clinker	3.055	28	3.082	61.475	58.851	120.327	61.475	58.851	120.327
Materiales de construcción	383.513	14.774	398.287	1.698.168	1.335.896	3.034.064	1.698.168	1.335.896	3.034.064
AGRO-GANADERO Y ALIMENTARIO	281.208	1.442.250	1.723.458	10.775.776	11.373.287	22.149.064	10.775.776	11.544.741	22.320.517
Cereales y su harina	4.780	3.928	8.708	727.959	699.016	1.426.975	727.959	699.016	1.426.975
Habas de soja	0	0	0	147.913	145.617	293.530	147.913	145.617	293.530
Frutas, hortalizas y legumbres	88.473	1.243.078	1.331.552	1.384.699	2.868.806	4.253.506	1.384.699	2.868.806	4.253.506
Vinos, bebidas, alcoholes y derivados	45.304	729	46.033	790.738	562.928	1.353.666	790.738	562.928	1.353.666
Conservas	22.074	26.563	48.637	815.656	455.760	1.271.416	815.656	455.760	1.271.416
Tabaco, cacao, café y especias	7.620	4.738	12.358	1.122.664	1.135.620	2.258.284	1.122.664	1.135.620	2.258.284
Aceites y grasas	6.131	29.013	35.144	629.422	376.732	1.006.154	629.422	548.185	1.177.608
Otros productos alimenticios	71.637	8.007	79.644	3.341.874	3.218.964	6.560.838	3.341.874	3.218.964	6.560.838
Pescado congelado	31.206	126.043	157.249	1.484.449	1.651.082	3.135.531	1.484.449	1.651.082	3.135.531
Pienso y forrajes	3.981	151	4.133	330.402	258.761	589.164	330.402	258.761	589.164
OTRAS MERCANCÍAS	1.235.976	524.018	1.759.994	7.911.953	7.259.350	15.171.303	7.912.021	7.259.350	15.171.371
Maderas y corcho	19.249	2.492	21.741	1.034.584	1.058.886	2.093.470	1.034.584	1.058.886	2.093.470
Papel y pasta	11.450	2.331	13.781	1.043.878	973.103	2.016.982	1.043.878	973.103	2.016.982
Maquinaria, aparatos, herramientas, repuestos	122.853	178.430	301.283	1.576.116	1.698.855	3.274.971	1.576.116	1.698.855	3.274.971
Resto de mercancías	1.082.424	340.765	1.423.189	4.257.374	3.528.506	7.785.880	4.257.442	3.528.506	7.785.948
VEHÍCULOS Y ELEMENTOS DE TRANSPORTE	2.099.052	2.057.706	4.156.758	7.704.258	7.670.098	15.374.356	7.704.258	7.670.098	15.374.356
Vehículos y sus piezas	54.747	32.620	87.367	747.058	727.294	1.474.352	747.058	727.294	1.474.352
Tara plataforma, camión, carga (RO-RO)	2.044.304	2.025.086	4.069.391	2.044.336	2.025.133	4.069.469	2.044.336	2.025.133	4.069.469
Tara de contenedores	0	0	0	4.912.864	4.917.671	9.830.535	4.912.864	4.917.671	9.830.535
TOTAL	4.389.693	4.079.328	8.469.021	35.270.467	33.791.963	69.062.429	47.042.131	55.501.798	102.543.929



4.3.7.3 CLASIFICACIÓN DE MERCANCÍAS EN TRÁNSITO SEGÚN SU NATURALEZA

MERCANCÍAS	CABOTAJE		EXTERIOR		TOTAL TRÁNSITO
	EMBARCADAS	DESEMBARC.	EMBARCADAS	DESEMBARC.	
ENERGÉTICO	2.819.706	1.387.361	4.186.193	5.082.696	13.475.955
Petróleo crudo		20.085	531	750	21.367
Fuel-oil	828.106	339.649	3.926.283	4.677.457	9.771.496
Gas-oil	1.076.798	371.372	96.243	70.683	1.615.096
Gasolina	746.909	576.636	22.010	40.000	1.385.555
Otros productos petrolíferos	48.987	2.325	37.981	33.151	122.443
Gases energéticos del petróleo	96.828	10.237	682	733	108.480
Carbones y coque de petróleo	6.824	1.451	57.255	215.155	280.685
Gas natural			229		229
Biocombustibles	15.254	65.605	44.980	44.767	170.605
SIDEROMETALÚRGICO	225.175	253.687	1.602.207	1.674.594	3.755.662
Mineral de hierro	362	49	3.079	3.369	6.858
Otros minerales	46.452	14.706	237.532	265.696	564.386
Chatarras de hierro	6.174	123.376	246.493	217.469	593.512
Productos siderúrgicos	84.143	97.271	701.782	704.408	1.587.604
Otros productos metalúrgicos	88.045	18.286	413.321	483.652	1.003.303
MINERALES NO METÁLICOS	33.887	76.564	732.038	691.880	1.534.368
Sal común	2.096	61.135	470.989	414.443	948.663
Otros minerales no metálicos	31.791	15.429	261.049	277.436	585.705
ABONOS	58.237	7.876	399.073	448.524	913.711
Fosfatos		1.046	2.874	1.846	5.766
Potasas	438	134	27.606	30.108	58.286
Abonos naturales y artificiales	57.799	6.696	368.594	416.570	849.659
PRODUCTOS QUÍMICOS	205.672	283.268	2.563.221	2.594.407	5.646.568
Productos químicos	205.672	283.268	2.563.221	2.594.407	5.646.568

CONTINÚA EN LA PÁGINA SIGUIENTE...



MERCANCÍAS	CABOTAJE		EXTERIOR		TOTAL TRÁNSITO
	EMBARCADAS	DESEMBARC.	EMBARCADAS	DESEMBARC.	
MATERIALES DE CONSTRUCCIÓN	82.372	273.318	1.263.987	1.098.351	2.718.028
Asfalto	499	28.491	9.637	9.980	48.607
Cemento y clinker	2.183	1.154	58.020	56.651	118.007
Materiales de construcción	79.690	243.673	1.196.330	1.031.721	2.551.414
AGRO-GANADERO Y ALIMENTARIO	710.145	380.035	8.550.828	8.977.881	18.618.890
Cereales y su harina	14.701	9.117	662.242	671.703	1.357.762
Habas de soja	2.058	16	145.745	145.414	293.233
Frutas, hortalizas y legumbres	94.305	15.214	1.105.211	1.190.578	2.405.308
Vinos, bebidas, alcoholes y derivados	23.171	50.829	521.310	487.770	1.083.081
Conservas	81.105	7.450	326.537	399.142	814.233
Tabaco, cacao, café y especias	78.623	6.755	1.033.232	1.115.488	2.234.098
Aceites y grasas	10.544	46.647	305.518	313.335	676.043
Otros productos alimenticios	97.157	153.916	3.073.856	3.032.788	6.357.718
Pescado congelado	294.599	73.155	1.144.191	1.383.863	2.895.808
Pienso y forrajes	13.883	16.936	232.987	237.801	501.607
OTRAS MERCANCÍAS	391.211	468.975	5.931.977	5.878.305	12.670.469
Maderas y corcho	28.096	84.221	974.637	932.248	2.019.203
Papel y pasta	24.127	102.572	922.574	852.891	1.902.164
Maquinaria, aparatos, herramientas, repuestos	76.991	128.411	1.321.162	1.294.016	2.820.579
Resto de mercancías	261.997	153.771	2.713.604	2.799.151	5.928.523
VEHÍCULOS Y ELEMENTOS DE TRANSPORTE	495.089	550.943	4.605.090	4.753.116	10.404.238
Vehículos y sus piezas	20.282	57.613	646.218	615.650	1.339.764
Tara plataforma, camión, carga (RO-RO)	203.138	214.157	411	185	417.892
Tara de contenedores	271.668	279.173	3.958.461	4.137.281	8.646.583
TOTAL	5.021.494	3.682.028	29.834.614	31.199.754	69.737.890

4.3.7.4 A) CLASIFICACIÓN DE MERCANCÍAS EN TRÁNSITO SEGÚN SU NATURALEZA Y PRESENTACIÓN

MERCANCÍAS	GRANELES LÍQUIDOS			GRANELES SÓLIDOS			MERCANCÍA GENERAL EN CONTENEDORES		
	EMBARCADAS	DESEMBARC.	TOTAL	EMBARCADAS	DESEMBARC.	TOTAL	EMBARCADAS	DESEMBARC.	TOTAL
ENERGÉTICO	6.817.395	6.136.376	12.953.771	0	153.380	153.380	180.716	179.806	360.522
Petróleo crudo		20.085	20.085			0	531	750	1.281
Fuel-oil	4.729.857	4.988.499	9.718.355			0	24.523	28.586	53.109
Gas-oil	1.166.316	442.055	1.608.372			0	358		358
Gasolina	768.863	616.593	1.385.456			0	20	20	41
Otros productos petrolíferos	45.591		45.591			0	40.175	35.427	75.602
Gases energéticos del petróleo	96.768	10.229	106.997			0	699	741	1.439
Carbones y coque de petróleo			0		153.380	153.380	64.045	62.825	126.871
Gas natural			0			0	229		229
Biocombustibles	10.000	58.915	68.915			0	50.135	51.457	101.592
SIDEROMETALÚRGICO	0	0	0	0	101.965	101.965	1.824.098	1.825.558	3.649.656
Mineral de hierro			0			0	3.441	3.418	6.858
Otros minerales			0			0	283.982	280.403	564.385
Chatarras de hierro			0		90.665	90.665	252.651	249.456	502.107
Productos siderúrgicos			0		11.300	11.300	782.851	790.345	1.573.196
Otros productos metalúrgicos			0			0	501.173	501.937	1.003.109
MINERALES NO METÁLICOS	0	0	0	0	0	0	762.359	768.383	1.530.741
Sal común			0			0	473.008	475.578	948.586
Otros minerales no metálicos			0			0	289.351	292.804	582.155
ABONOS	0	0	0	0	0	0	457.154	456.400	913.554
Fosfatos			0			0	2.874	2.892	5.766
Potasas			0			0	28.044	30.242	58.286
Abonos naturales y artificiales		0	0	0	0	0	426.236	423.266	849.502
PRODUCTOS QUÍMICOS	98.733	406.857	505.590	0	0	0	2.663.852	2.470.463	5.134.315
Productos químicos	98.733	406.857	505.590			0	2.663.852	2.470.463	5.134.315

CONTINÚA EN LA PÁGINA SIGUIENTE...



MERCANCÍAS	GRANELES LÍQUIDOS			GRANELES SÓLIDOS			MERCANCÍA GENERAL EN CONTENEDORES		
	EMBARCADAS	DESEMBARC.	TOTAL	EMBARCADAS	DESEMBARC.	TOTAL	EMBARCADAS	DESEMBARC.	TOTAL
MATERIALES DE CONSTRUCCIÓN	0	0	0	0	21.410	21.410	1.332.705	1.342.641	2.675.346
Asfalto			0		21.410	21.410	9.681	10.307	19.988
Cemento y clinker			0			0	58.075	57.799	115.874
Materiales de construcción			0			0	1.264.948	1.274.535	2.539.483
AGRO-GANADERO Y ALIMENTARIO	0	25.000	25.000	0	0	0	9.190.250	9.317.855	18.508.106
Cereales y su harina			0			0	674.604	680.771	1.355.375
Habas de soja			0			0	147.802	145.431	293.233
Frutas, hortalizas y legumbres			0			0	1.193.589	1.205.064	2.398.653
Vinos, bebidas, alcoholes y derivados			0			0	529.391	538.577	1.067.968
Conservas			0			0	402.699	406.591	809.290
Tabaco, cacao, café y especias			0			0	1.108.202	1.121.990	2.230.192
Aceites y grasas		25.000	25.000			0	313.829	321.235	635.064
Otros productos alimenticios			0			0	3.136.069	3.186.677	6.322.746
Pescado congelado			0			0	1.438.412	1.456.849	2.895.261
Pienso y forrajes			0			0	245.653	254.672	500.325
OTRAS MERCANCÍAS	0	0	0	0	0	0	6.201.505	6.331.399	12.532.905
Maderas y corcho			0			0	1.002.350	1.016.406	2.018.756
Papel y pasta			0			0	946.269	953.730	1.899.999
Maquinaria, aparatos, herramientas, repuestos			0			0	1.393.874	1.417.362	2.811.236
Resto de mercancías			0	0	0	0	2.859.012	2.943.901	5.802.914
VEHÍCULOS Y ELEMENTOS DE TRANSPORTE	0	0	0	0	0	0	4.894.441	5.088.426	9.982.867
Vehículos y sus piezas			0			0	664.281	671.924	1.336.205
Tara plataforma, camión, carga (RO-RO)			0			0	31	47	78
Tara de contenedores			0			0	4.230.129	4.416.454	8.646.583
TOTAL / TOTAL	6.916.128	6.568.233	13.484.361	0	276.755	276.755	27.507.080	27.780.931	55.288.011

4.3.7.4 B) CLASIFICACIÓN DE MERCANCÍAS EN TRÁNSITO SEGÚN SU NATURALEZA Y PRESENTACIÓN

MERCANCÍAS	MERCANCÍA GENERAL CONVENCIONAL			TOTAL MERCANCÍA GENERAL			TOTAL		
	EMBARCADAS	DESEMBARC.	TOTAL	EMBARCADAS	DESEMBARC.	TOTAL	EMBARCADAS	DESEMBARC.	TOTAL
ENERGÉTICO	7.788	494	8.282	188.504	180.300	368.804	7.005.899	6.470.057	13.475.955
Petróleo crudo	0	0	0	531	750	1.281	531	20.835	21.367
Fuel-oil	9	22	31	24.532	28.608	53.140	4.754.389	5.017.107	9.771.496
Gas-oil	6.367	0	6.367	6.725	0	6.725	1.173.041	442.055	1.615.096
Gasolina	35	23	58	55	44	99	768.919	616.636	1.385.555
Otros productos petrolíferos	1.202	49	1.250	41.377	35.476	76.852	86.967	35.476	122.443
Gases energéticos del petróleo	43	0	43	742	741	1.482	97.510	10.970	108.480
Carbones y coque de petróleo	34	400	434	64.079	63.225	127.305	64.079	216.605	280.685
Gas natural	0	0	0	229	0	229	229	0	229
Biocombustibles	99	0	99	50.234	51.457	101.691	60.234	110.372	170.605
SIDEROMETALÚRGICO	3.284	758	4.041	1.827.382	1.826.315	3.653.697	1.827.382	1.928.281	3.755.662
Mineral de hierro	0	0	0	3.441	3.418	6.858	3.441	3.418	6.858
Otros minerales	1	0	1	283.984	280.403	564.386	283.984	280.403	564.386
Chatarras de hierro	16	723	739	252.667	250.179	502.846	252.667	340.844	593.512
Productos siderúrgicos	3.074	34	3.108	785.925	790.379	1.576.304	785.925	801.679	1.587.604
Otros productos metalúrgicos	193	1	193	501.365	501.937	1.003.303	501.365	501.937	1.003.303
MINERALES NO METÁLICOS	3.566	61	3.627	765.924	768.444	1.534.368	765.924	768.444	1.534.368
Sal común	77	0	77	473.085	475.578	948.663	473.085	475.578	948.663
Otros minerales no metálicos	3.489	61	3.550	292.839	292.865	585.705	292.839	292.865	585.705
ABONOS	157	0	157	457.311	456.400	913.711	457.311	456.400	913.711
Fosfatos	0	0	0	2.874	2.892	5.766	2.874	2.892	5.766
Potasas	0	0	0	28.044	30.242	58.286	28.044	30.242	58.286
Abonos naturales y artificiales	157	0	157	426.393	423.266	849.659	426.393	423.266	849.659
PRODUCTOS QUÍMICOS	6.308	355	6.663	2.670.160	2.470.818	5.140.978	2.768.893	2.877.675	5.646.568
Productos químicos	6.308	355	6.663	2.670.160	2.470.818	5.140.978	2.768.893	2.877.675	5.646.568

CONTINÚA EN LA PÁGINA SIGUIENTE...



MERCANCÍAS	MERCANCÍA GENERAL CONVENCIONAL			TOTAL MERCANCÍA GENERAL			TOTAL		
	EMBARCADAS	DESEMBARC.	TOTAL	EMBARCADAS	DESEMBARC.	TOTAL	EMBARCADAS	DESEMBARC.	TOTAL
MATERIALES DE CONSTRUCCIÓN	13.654	7.619	21.273	1.346.359	1.350.260	2.696.619	1.346.359	1.371.669	2.718.028
Asfalto	455	6.754	7.209	10.136	17.061	27.197	10.136	38.471	48.607
Cemento y clinker	2.128	6	2.133	60.203	57.804	118.007	60.203	57.804	118.007
Materiales de construcción	11.072	859	11.931	1.276.020	1.275.394	2.551.414	1.276.020	1.275.394	2.551.414
AGRO-GANADERO Y ALIMENTARIO	70.723	15.061	85.784	9.260.973	9.332.917	18.593.890	9.260.973	9.357.917	18.618.890
Cereales y su harina	2.338	49	2.387	676.942	680.819	1.357.762	676.942	680.819	1.357.762
Habas de soja	0	0	0	147.803	145.431	293.233	147.803	145.431	293.233
Frutas, hortalizas y legumbres	5.926	728	6.655	1.199.516	1.205.792	2.405.308	1.199.516	1.205.792	2.405.308
Vinos, bebidas, alcoholes y derivados	15.090	23	15.113	544.481	538.600	1.083.081	544.481	538.600	1.083.081
Conservas	4.943	0	4.943	407.642	406.591	814.233	407.642	406.591	814.233
Tabaco, cacao, café y especias	3.653	253	3.906	1.111.855	1.122.243	2.234.098	1.111.855	1.122.243	2.234.098
Aceites y grasas	2.233	13.746	15.979	316.062	334.981	651.043	316.062	359.981	676.043
Otros productos alimenticios	34.944	28	34.972	3.171.013	3.186.704	6.357.718	3.171.013	3.186.704	6.357.718
Pescado congelado	378	169	547	1.438.790	1.457.018	2.895.808	1.438.790	1.457.018	2.895.808
Pienso y forrajes	1.217	65	1.282	246.870	254.737	501.607	246.870	254.737	501.607
OTRAS MERCANCÍAS	121.683	15.881	137.564	6.323.188	6.347.280	12.670.469	6.323.188	6.347.280	12.670.469
Maderas y corcho	384	63	447	1.002.733	1.016.469	2.019.203	1.002.733	1.016.469	2.019.203
Papel y pasta	432	1.732	2.164	946.701	955.462	1.902.164	946.701	955.462	1.902.164
Maquinaria, aparatos, herramientas, repuestos	4.278	5.065	9.343	1.398.152	1.422.427	2.820.579	1.398.152	1.422.427	2.820.579
Resto de mercancías	116.589	9.020	125.610	2.975.601	2.952.922	5.928.523	2.975.601	2.952.922	5.928.523
VEHÍCULOS Y ELEMENTOS DE TRANSPORTE	205.738	215.634	421.372	5.100.179	5.304.059	10.404.238	5.100.179	5.304.059	10.404.238
Vehículos y sus piezas	2.219	1.339	3.558	666.500	673.263	1.339.764	666.500	673.263	1.339.764
Tara plataforma, camión, carga (RO-RO)	203.519	214.295	417.813	203.550	214.342	417.892	203.550	214.342	417.892
Tara de contenedores	0	0	0	4.230.129	4.416.454	8.646.583	4.230.129	4.416.454	8.646.583
TOTAL	432.900	255.863	688.763	27.939.980	28.036.794	55.976.774	34.856.108	34.881.782	69.737.890

4.4 TRÁFICO INTERIOR

EMBARCADAS	DESEMBARCADAS	TOTAL
2.175.548	98.807	2.274.355

4.5 AVITUALLAMIENTO

AVITUALLAMIENTO	TONELADAS
Combustibles líquidos	2.383.455
Agua	120.851
Hielo	600
Varios	36.960
TOTAL	2.541.866

4.6 PESCA CAPTURADA

TIPOS	PESO (kg)	VALOR EN 1ª VENTA (euros)
PESCA FRESCA	658.180	2.016.461,10
TOTAL PESCA CAPTURADA	658.180	2.016.461,10

4.7 TRÁFICO DE CONTENEDORES

4.7.1 CONTENEDORES DE 20 PIES

	CABOTAJE		EXTERIOR		TOTAL	
	NÚMERO	TONELADAS	NÚMERO	TONELADAS	NÚMERO	TONELADAS
EMBARCADOS	37.206	722.543	565.660	11.968.431	602.866	12.690.974
Con carga	31.399	710.929	522.348	11.881.807	553.747	12.592.736
Vacíos	5.807	11.614	43.312	86.624	49.119	98.238
DESEMBARCADOS	40.111	838.852	561.071	11.092.618	601.182	11.931.470
Con carga	37.033	832.696	485.600	10.941.676	522.633	11.774.372
Vacíos	3.078	6.156	75.471	150.942	78.549	157.098
TOTAL	77.317	1.561.395	1.126.731	23.061.049	1.204.048	24.622.444
Con carga	68.432	1.543.625	1.007.948	22.823.483	1.076.380	24.367.108
Vacíos	8.885	17.770	118.783	237.566	127.668	255.336

4.7.2 CONTENEDORES MAYORES DE 20 PIES

	CABOTAJE		EXTERIOR		TOTAL	
	NÚMERO	TONELADAS	NÚMERO	TONELADAS	NÚMERO	TONELADAS
EMBARCADOS	46.697	1.054.939	845.807	17.134.861	892.504	18.189.801
Con carga	41.243	1.033.111	691.489	16.517.126	732.732	17.550.237
Vacíos	5.454	21.828	154.318	617.736	159.772	639.564
DESEMBARCADOS	46.376	1.006.372	845.675	16.774.792	892.051	17.781.164
Con carga	43.053	993.197	687.578	16.142.304	730.631	17.135.501
Vacíos	3.323	13.176	158.097	632.488	161.420	645.663
TOTAL	93.073	2.061.312	1.691.482	33.909.653	1.784.555	35.970.965
Con carga	84.296	2.026.308	1.379.067	32.659.430	1.463.363	34.685.738
Vacíos	8.777	35.004	312.415	1.250.223	321.192	1.285.227





4.7.3 TOTAL CONTENEDORES DE 20 PIES O MAYORES

	CABOTAJE		EXTERIOR		TOTAL	
	NÚMERO	TONELADAS	NÚMERO	TONELADAS	NÚMERO	TONELADAS
EMBARCADOS	83.903	1.777.482	1.411.467	29.103.292	1.495.370	30.880.774
Con carga	72.642	1.744.040	1.213.837	28.398.932	1.286.479	30.142.973
Vacíos	11.261	33.442	197.630	704.360	208.891	737.802
DESEMBARCADOS	86.487	1.845.225	1.406.746	27.867.410	1.493.233	29.712.634
Con carga	80.086	1.825.893	1.173.178	27.083.980	1.253.264	28.909.873
Vacíos	6.401	19.332	233.568	783.430	239.969	802.761
TOTAL	170.390	3.622.707	2.818.213	56.970.702	2.988.603	60.593.409
Con carga	152.728	3.569.933	2.387.015	55.482.913	2.539.743	59.052.846
Vacíos	17.662	52.774	431.198	1.487.789	448.860	1.540.563

4.7.4 TOTAL CONTENEDORES DE 20 PIES O MAYORES EN TRÁNSITO

	CABOTAJE		EXTERIOR		TOTAL	
	NÚMERO	TONELADAS	NÚMERO	TONELADAS	NÚMERO	TONELADAS
EMBARCADOS	83.329	1.761.574	1.200.967	25.745.506	1.284.296	27.507.080
Con carga	72.084	1.728.196	1.082.178	25.309.272	1.154.262	27.037.468
Vacíos	11.245	33.378	118.789	436.234	130.034	469.612
DESEMBARCADOS	86.258	1.840.457	1.260.809	25.940.474	1.347.067	27.780.931
Con carga	79.913	1.821.344	1.089.359	25.356.542	1.169.272	27.177.885
Vacíos	6.345	19.114	171.450	583.932	177.795	603.046
TOTAL	169.587	3.602.031	2.461.776	51.685.980	2.631.363	55.288.011
Con carga	151.997	3.549.540	2.171.537	50.665.814	2.323.534	54.215.354
Vacíos	17.590	52.492	290.239	1.020.166	307.829	1.072.658

4.7.5 TOTAL CONTENEDORES EQUIVALENTES A 20 PIES (TEUS)

	CABOTAJE		EXTERIOR		TOTAL	
	NÚMERO	TONELADAS	NÚMERO	TONELADAS	NÚMERO	TONELADAS
EMBARCADOS	130.600	1.777.482	2.257.274	29.103.292	2.387.874	30.880.774
Con carga	113.885	1.744.040	1.905.326	28.398.932	2.019.211	30.142.973
Vacíos	16.715	33.442	351.948	704.360	368.663	737.802
DESEMBARCADOS	132.863	1.845.225	2.252.421	27.867.410	2.385.284	29.712.634
Con carga	123.139	1.825.893	1.860.756	27.083.980	1.983.895	28.909.873
Vacíos	9.724	19.332	391.665	783.430	401.389	802.761
TOTAL	263.463	3.622.707	4.509.695	56.970.702	4.773.158	60.593.409
Con carga	237.024	3.569.933	3.766.082	55.482.913	4.003.106	59.052.846
Vacíos	26.439	52.774	743.613	1.487.789	770.052	1.540.563

4.7.6 TOTAL CONTENEDORES EQUIVALENTES A 20 PIES (TEUS) EN TRÁNSITO

	CABOTAJE		EXTERIOR		TOTAL	
	NÚMERO	TONELADAS	NÚMERO	TONELADAS	NÚMERO	TONELADAS
EMBARCADOS	129.554	1.761.574	1.923.128	25.745.506	2.052.682	27.507.080
Con carga	112.871	1.728.196	1.705.035	25.309.272	1.817.906	27.037.468
Vacíos	16.683	33.378	218.093	436.234	234.776	469.612
DESEMBARCADOS	132.459	1.840.457	2.010.227	25.940.474	2.142.686	27.780.931
Con carga	122.844	1.821.344	1.718.261	25.356.542	1.841.105	27.177.885
Vacíos	9.615	19.114	291.966	583.932	301.581	603.046
TOTAL / TOTAL	262.013	3.602.031	3.933.355	51.685.980	4.195.368	55.288.011
Con carga	235.715	3.549.540	3.423.296	50.665.814	3.659.011	54.215.354
Vacíos	26.298	52.492	510.059	1.020.166	536.357	1.072.658



4.7.7 MERCANCÍAS TRANSPORTADAS EN CONTENEDORES CLASIFICADAS SEGÚN SU NATURALEZA

MERCANCÍAS	CABOTAJE			EXTERIOR			TOTAL		
	EMBARCADAS	DESEMBARC.	TOTAL	EMBARCADAS	DESEMBARC.	TOTAL	EMBARCADAS	DESEMBARC.	TOTAL
ENERGÉTICO	14.658	11.199	25.856	214.675	175.252	389.927	229.332	186.451	415.783
Petróleo crudo			0	575	750	1.325	575	750	1.325
Fuel-oil	500	1.155	1.655	54.741	29.222	83.963	55.241	30.376	85.618
Gas-oil			0	358		358	358	0	358
Gasolina		20	20	170		170	170	20	190
Otros productos petrolíferos	2.194	2.276	4.470	47.091	35.678	82.769	49.285	37.954	87.239
Gases energéticos del petróleo	17	8	25	803	733	1.536	821	741	1.561
Carbones y coque de petróleo	6.790	1.051	7.840	58.367	62.111	120.477	65.157	63.161	128.318
Gas natural			0	229		229	229	0	229
Biocombustibles	5.156	6.690	11.846	52.341	46.759	99.101	57.497	53.449	110.946
SIDEROMETALÚRGICO	222.449	151.747	374.195	1.853.953	1.846.543	3.700.495	2.076.401	1.998.289	4.074.691
Mineral de hierro	362	49	410	3.084	4.061	7.145	3.446	4.110	7.555
Otros minerales	46.451	14.729	61.180	248.714	284.228	532.942	295.165	298.957	594.122
Chatarras de hierro	6.158	31.988	38.146	248.618	259.299	507.917	254.776	291.286	546.062
Productos siderúrgicos	81.625	86.697	168.322	905.547	767.856	1.673.403	987.172	854.552	1.841.725
Otros productos metalúrgicos	87.853	18.285	106.138	447.989	531.099	979.088	535.843	549.384	1.085.226
MINERALES NO METÁLICOS	30.321	76.503	106.824	757.585	761.594	1.519.179	787.906	838.097	1.626.003
Sal común	2.019	61.135	63.154	472.657	414.902	887.558	474.676	476.036	950.712
Otros minerales no metálicos	28.302	15.368	43.670	284.928	346.693	631.621	313.230	362.061	675.291
ABONOS	58.081	7.876	65.957	417.316	475.746	893.062	475.396	483.622	959.019
Fosfatos		1.046	1.046	3.041	1.969	5.010	3.041	3.015	6.056
Potasas	438	134	573	28.760	31.590	60.350	29.198	31.724	60.922
Abonos naturales y artificiales	57.642	6.696	64.338	385.516	442.187	827.702	443.158	448.883	892.040
PRODUCTOS QUÍMICOS	169.804	217.586	387.390	2.983.427	2.319.575	5.303.002	3.153.231	2.537.161	5.690.392
Productos químicos	169.804	217.586	387.390	2.983.427	2.319.575	5.303.002	3.153.231	2.537.161	5.690.392

CONTINÚA EN LA PÁGINA SIGUIENTE...



MERCANCÍAS	CABOTAJE			EXTERIOR			TOTAL		
	EMBARCADAS	DESEMBARC.	TOTAL	EMBARCADAS	DESEMBARC.	TOTAL	EMBARCADAS	DESEMBARC.	TOTAL
MATERIALES DE CONSTRUCCIÓN	68.741	244.289	313.030	1.314.017	1.145.963	2.459.980	1.382.758	1.390.252	2.773.010
Asfalto	44	327	371	9.637	9.980	19.617	9.681	10.307	19.988
Cemento y clínke	56	1.148	1.204	58.365	57.675	116.040	58.421	58.823	117.244
Materiales de construcción	68.641	242.814	311.455	1.246.014	1.078.308	2.324.322	1.314.655	1.321.122	2.635.777
AGRO-GANADERO Y ALIMENTARIO	651.107	343.422	994.529	9.843.461	9.587.615	19.431.077	10.494.568	9.931.037	20.425.605
Cereales y su harina	12.837	9.068	21.906	710.342	686.020	1.396.361	723.179	695.088	1.418.267
Habas de soja	2.058	16	2.074	145.855	145.601	291.456	147.913	145.617	293.530
Frutas, hortalizas y legumbres	88.760	17.450	106.210	1.207.466	1.608.278	2.815.744	1.296.226	1.625.728	2.921.954
Vinos, bebidas, alcoholes y derivados	8.120	50.806	58.926	737.314	511.393	1.248.707	745.434	562.199	1.307.633
Conservas	81.932	7.450	89.382	711.650	421.747	1.133.397	793.582	429.197	1.222.779
Tabaco, cacao, café y especias	75.048	6.521	81.569	1.039.996	1.124.361	2.164.357	1.115.044	1.130.882	2.245.926
Aceites y grasas	8.549	8.008	16.558	614.742	339.710	954.452	623.291	347.719	971.010
Otros productos alimenticios	62.325	153.934	216.259	3.207.911	3.057.024	6.264.935	3.270.236	3.210.957	6.481.194
Pescado congelado	298.812	73.282	372.095	1.154.431	1.451.757	2.606.188	1.453.243	1.525.039	2.978.282
Pienso y forrajes	12.666	16.885	29.551	313.755	241.725	555.480	326.421	258.610	585.031
OTRAS MERCANCÍAS	270.283	456.192	726.475	6.405.693	6.279.140	12.684.833	6.675.976	6.735.332	13.411.308
Maderas y corcho	27.761	84.158	111.919	987.575	972.236	1.959.810	1.015.335	1.056.394	2.071.729
Papel y pasta	23.785	100.860	124.646	1.008.643	869.911	1.878.555	1.032.429	970.772	2.003.200
Maquinaria, aparatos, herramientas, repuestos	73.095	126.309	199.404	1.380.168	1.394.117	2.774.284	1.453.262	1.520.426	2.973.688
Resto de mercancías	145.642	144.864	290.506	3.029.308	3.042.876	6.072.184	3.174.950	3.187.741	6.362.691
VEHÍCULOS Y ELEMENTOS DE TRANSPORTE	292.040	336.411	628.451	5.313.166	5.275.981	10.589.147	5.605.206	5.612.392	11.217.598
Vehículos y sus piezas	18.127	56.327	74.454	674.184	638.347	1.312.531	692.310	694.674	1.386.985
Tara plataforma, camión, carga (RO-RO)		10	10	31	37	68	31	47	78
Tara de contenedores	273.913	280.074	553.987	4.638.951	4.637.597	9.276.548	4.912.864	4.917.671	9.830.535
TOTAL	1.777.482	1.845.225	3.622.707	29.103.292	27.867.410	56.970.702	30.880.774	29.712.634	60.593.409

4.8 RESUMEN GENERAL DEL TRÁFICO MARÍTIMO

4.8.1 CUADRO GENERAL NÚMERO 1

CONCEPTOS	TONELADAS	
	PARCIALES	TOTALES
Graneles líquidos		31.763.061
Productos petrolíferos	30.332.948	
Gas natural	3.147	
Otros líquidos	1.426.966	
Graneles sólidos	1.718.439	1.718.439
Mercancía general	69.062.429	69.062.429
Tráfico interior	2.274.355	2.274.355
Avituallamiento		2.541.866
Combustibles líquidos	2.383.455	
Resto	158.411	
Pesca fresca	658	658
TOTAL	107.360.809	107.360.809

4.8.2 CUADRO GENERAL NÚMERO 2 (INCLUIDO TRÁFICO INTERIOR, AVITUALLAMIENTO Y PESCA FRESCA)

CONCEPTOS	TONELADAS
Mercancías embarcadas	51.759.545
Mercancías desembarc.	55.601.264
Mercancías transbordadas	0
TOTAL	107.360.809

4.8.3 CUADRO GENERAL NÚMERO 3

CONCEPTOS	TONELADAS	
	PARCIALES	TOTALES
Comercio exterior		26.031.075
Importación		18.315.590
Graneles líquidos	13.512.704	
Graneles sólidos	1.352.142	
Mercancía general	3.450.743	
Exportación		7.715.485
Graneles líquidos	2.927.062	
Graneles sólidos	198	
Mercancía general	4.788.226	
Comercio nacional		1.939.435
Mercancías en tránsito sin taras		60.673.415
Taras de equipamientos		13.900.004
Mercancías transbordadas		0
Pesca fresca, avituallamiento y tráfico interior		4.816.879
TOTAL		107.360.809

4.9 TRÁFICO TERRESTRE

MEDIO DE TRANSPORTE UTILIZADO PARA LA ENTRADA O SALIDA DE LA ZONA DE SERVICIO DEL PUERTO	TONELADAS		
	CARGADAS EN BARCO	DESCARGADAS DE BARCO	TOTAL
Ferrocarril	42.756	18.171	60.927
Carretera	7.377.272	6.022.929	13.400.202
Tubería	4.765.995	13.512.705	18.278.700
Otros medios	0	1.066.211	1.066.211
Sin transporte terrestre	34.856.108	34.881.782	69.737.890
TOTAL DE MERCANCÍA SEGÚN TRANSPORTE	47.042.131	55.501.798	102.543.929
Pesca, avituallamiento y tráfico interior o local	4.717.414	99.465	4.816.879
TOTAL	51.759.545	55.601.264	107.360.809

4.9.1 TRÁFICO FERROVIARIO

	ENTRADOS	SALIDOS	TOTAL
Vagones cargados	3.031	3.033	6.064
Vagones vacíos			0
TOTAL VAGONES	3.031	3.033	6.064
TOTAL TONELADAS	42.756	18.171	60.927
TOTAL TEUS	5.609	2.864	8.473

4.9.2 TRÁFICO T.I.R. Y TERRESTRE EN GENERAL

	Nº DE CAMIONES	TONELADAS
De importación	98.326	2.884.736
De exportación	98.604	2.544.906
TOTAL	196.930	5.429.642





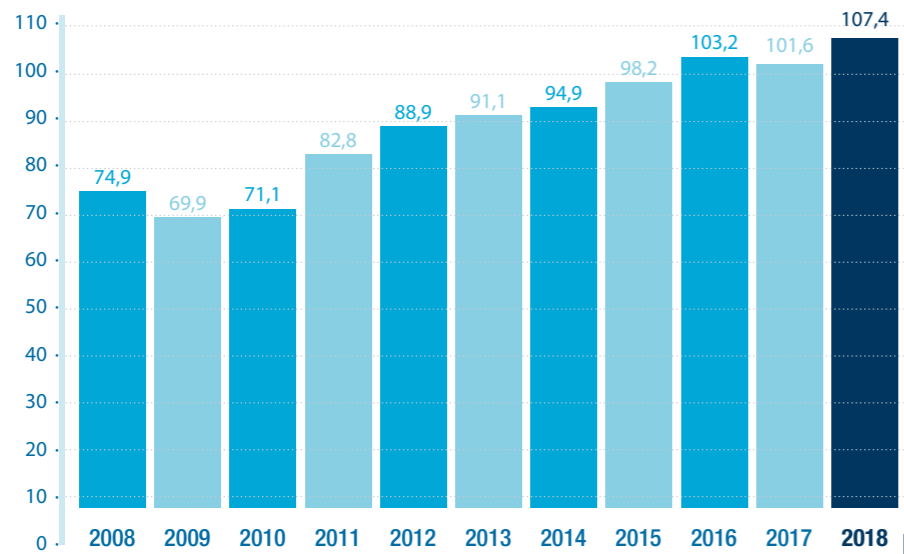
4.10 GRÁFICOS Y SERIES HISTÓRICAS

EVOLUCIÓN DE LAS PRINCIPALES MAGNITUDES DE TRÁFICO

	2008	2009	2010	2011	2012	2013	2014	2015	2016	2017	2018
EVOLUCIÓN DEL TRÁFICO TOTAL (En millones de Tm.)	74,850	69,911	71,120	82,845	88,876	91,150	94,935	98,224	103,177	101,556	107,361
TRÁFICO POR TIPO DE MERCANCÍAS (En millones de Tm.)											
GRANELES SÓLIDOS	1,590	1,743	1,475	1,563	1,955	1,598	1,603	2,131	1,779	2,103	1,718
GRANELES LÍQUIDOS	20,510	20,143	23,895	23,037	22,700	24,181	25,179	27,344	27,310	28,775	31,763
MERCANCÍA GENERAL	47,520	42,317	40,631	52,280	58,613	60,086	61,183	62,475	67,773	65,453	69,062
TRÁFICO EXTERIOR TOTAL (En millones de Tm.)	62,390	57,703	57,160	67,928	75,029	76,940	79,086	82,388	86,995	86,578	91,872
EVOLUCIÓN DEL TRÁFICO EXTERIOR (En millones de Tm.)											
CARGADAS	25,310	23,432	22,184	28,817	32,685	33,693	34,079	35,361	38,228	36,996	40,058
DESCARGADAS	37,080	34,272	34,975	39,111	42,344	43,247	45,007	47,027	48,768	49,582	51,814
EVOLUCIÓN DEL TRÁFICO DE CONTENEDORES (En miles de TEUs)	3.327,620	3.043,268	2.816,556	3.602,631	4.114,231	4.349,755	4.556,492	4.515,768	4.761,444	4.389,851	4.773,158
EVOLUCIÓN DE LA CONTENERIZACIÓN DE LA MERCANCÍA GENERAL DIVERSA (En millones de Tm.)											
MERCANCÍA GENERAL CONTENERIZADA	42,800	37,880	36,064	47,632	53,180	54,044	54,624	55,477	60,179	57,600	60,593
MERCANCÍA GENERAL NO CONTENERIZADA	4,720	4,437	4,567	4,647	5,433	6,042	6,559	6,998	7,594	7,853	8,469
EVOLUCIÓN DEL G.T. (En millones)	264,120	275,506	296,320	330,268	341,807	357,888	403,789	429,818	452,450	406,253	396,931
EVOLUCIÓN DE LA CARGA SECA (En millones de Tm.)	49,110	44,060	42,106	53,843	60,568	61,684	62,786	64,606	69,552	67,555	70,781

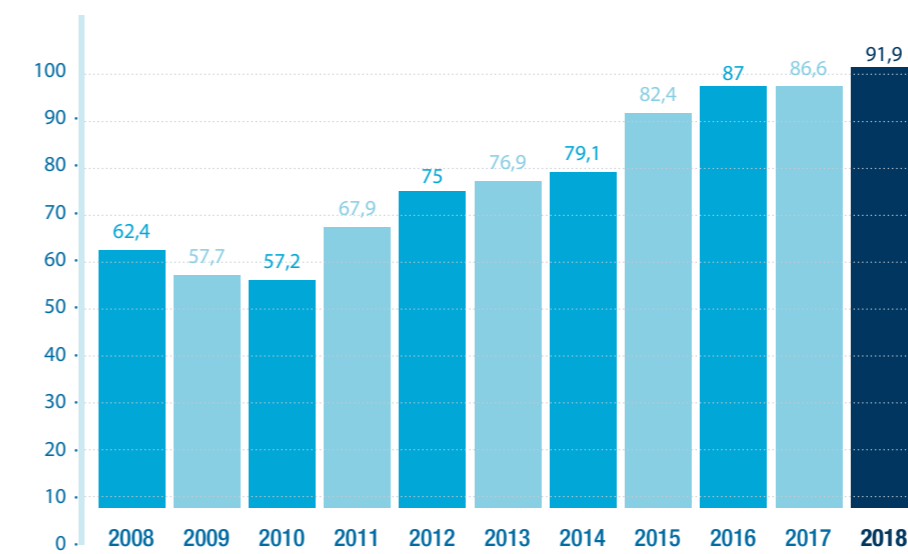


4.10.1 EVOLUCIÓN TRÁFICO TOTAL (MILLONES DE TONELADAS)



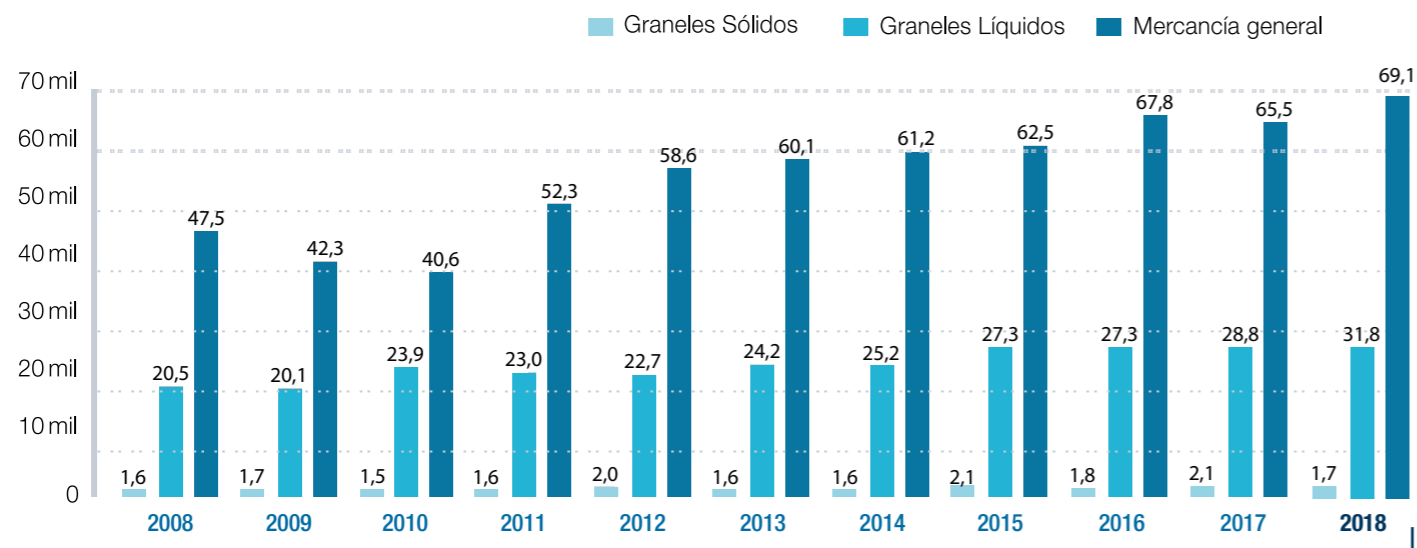
TRÁFICO TOTAL
107,4
MILLONES DE TONELADAS

4.10.3 TRÁFICO EXTERIOR TOTAL (MILLONES DE TONELADAS)

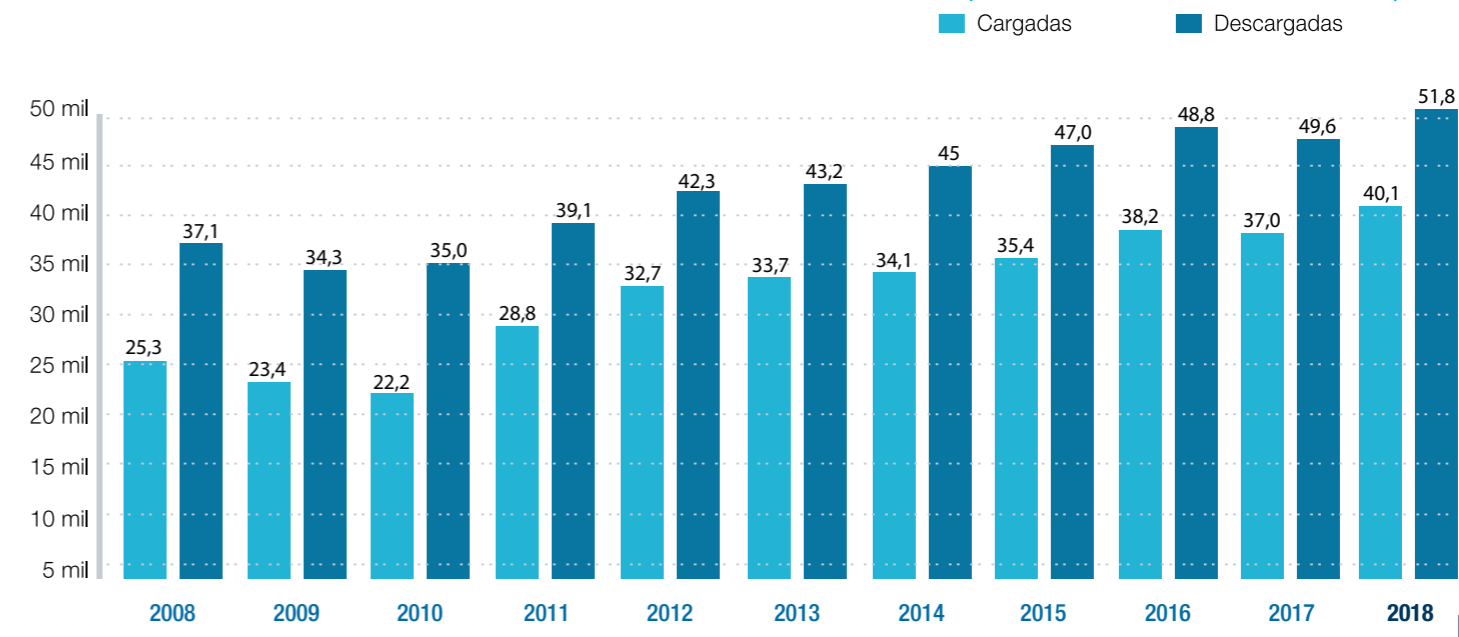


TRÁFICO EXTERIOR TOTAL
91,9
MILLONES DE TONELADAS

4.10.2 TRÁFICO POR TIPO DE MERCANCÍAS (MILLONES DE TONELADAS)

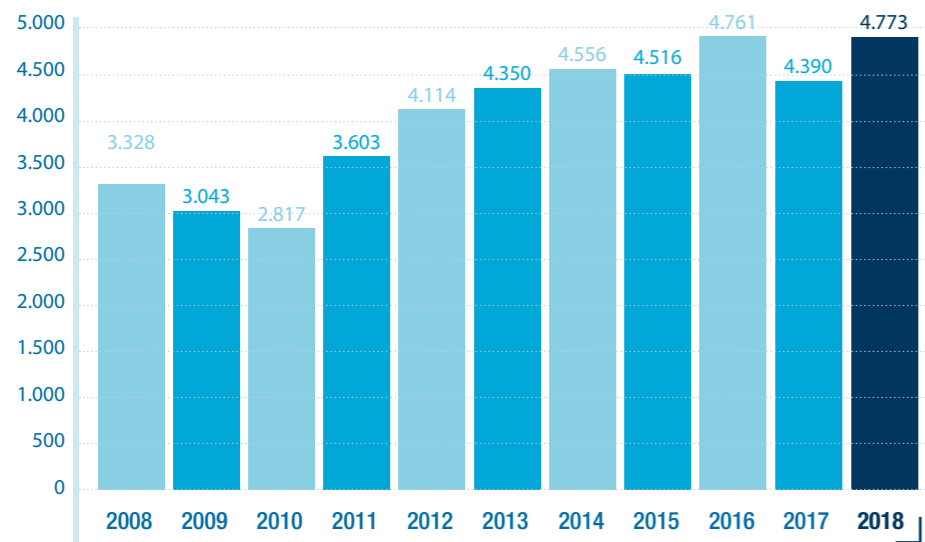


4.10.4 EVOLUCIÓN DEL TRÁFICO EXTERIOR TOTAL (MILLONES DE TONELADAS)



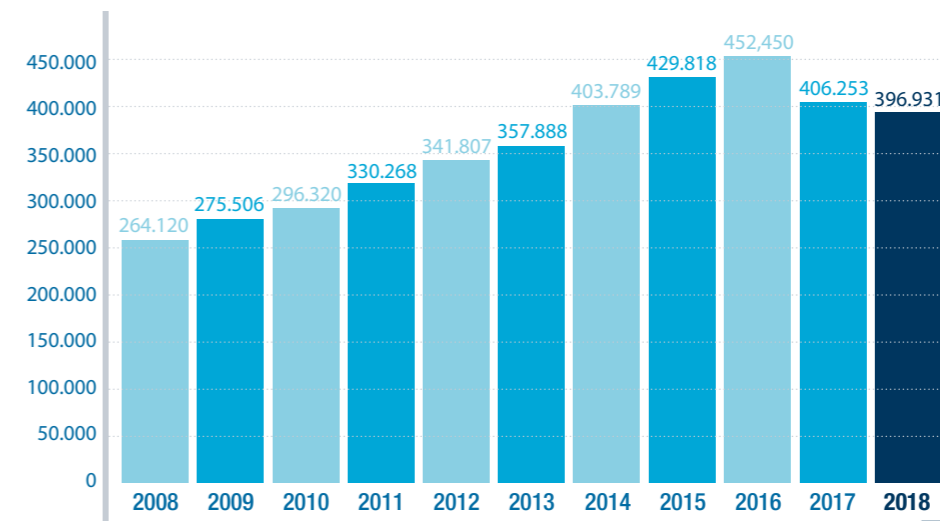


4.10.5 EVOLUCIÓN DEL TRÁFICO DE CONTENEDORES (MILES DE TEUS)

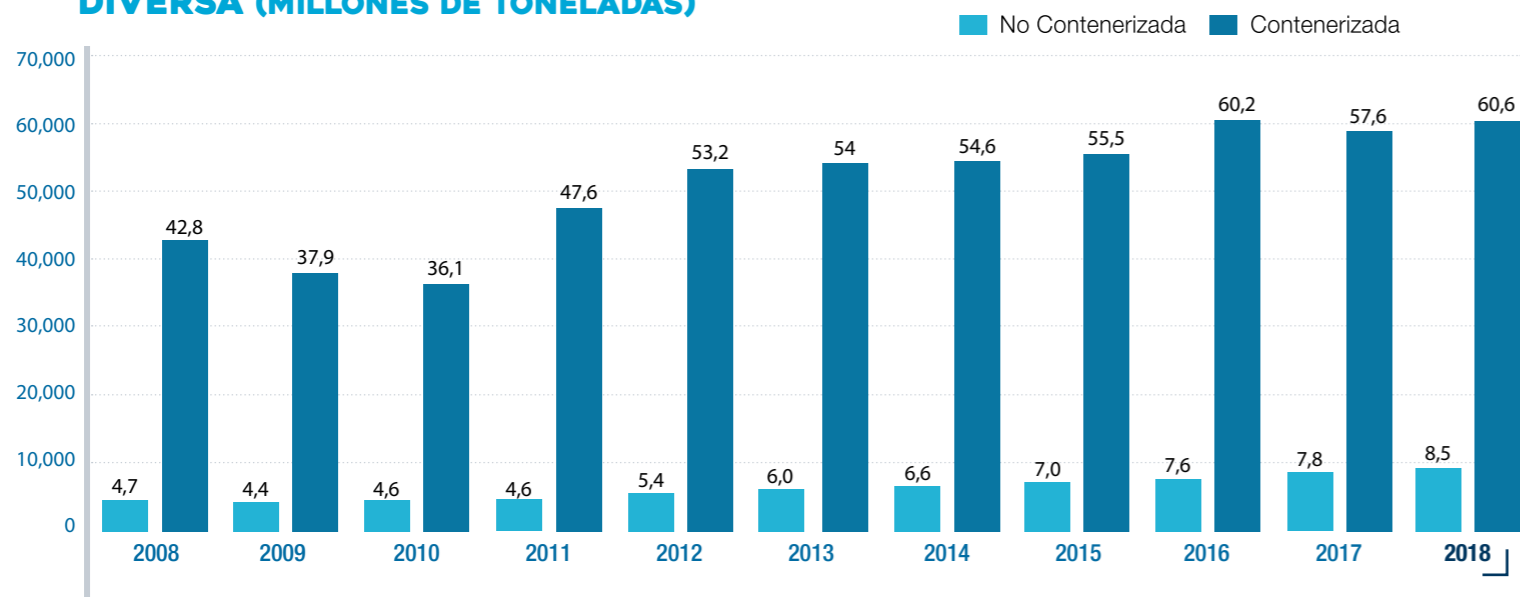


**TRÁFICO
CONTENEDORES**
4.773
MILES DE TEU'S

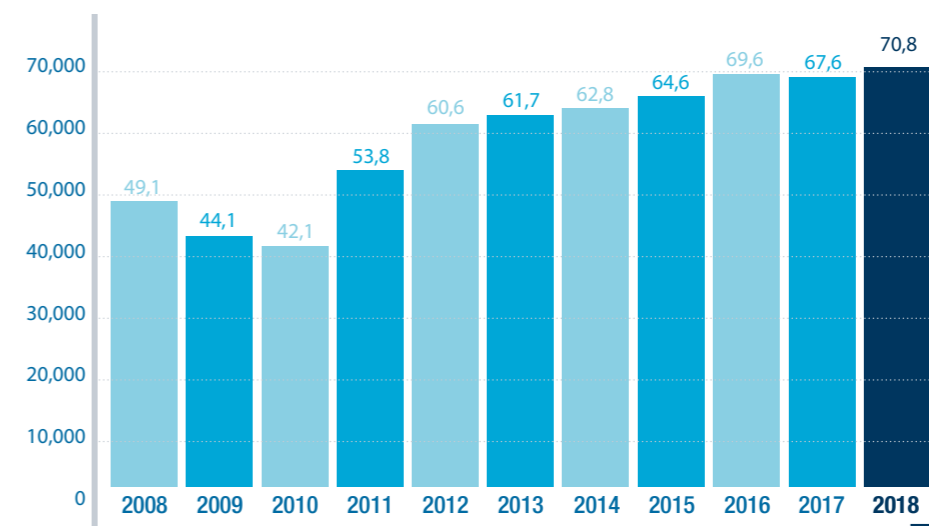
4.10.7 EVOLUCIÓN DEL TONELAJE DE REGISTRO BRUTO (MILLONES DE G.T.)



4.10.6 EVOLUCIÓN DE LA CONTENERIZACIÓN DE LA MERCANCÍA GENERAL DIVERSA (MILLONES DE TONELADAS)



4.10.8 EVOLUCIÓN DE LA CARGA SECA (MILLONES DE G.T.)





4B

ESTADÍSTICAS DE TRÁFICO TARIFA

4.1 TRÁFICO DE PASAJE	214
4.2 BUQUES	216
4.3 MERCANCÍAS, TONELADAS	221
4.4 TRÁFICO INTERIOR	223
4.5 AVITUALLAMIENTO	223
4.6 PESCA CAPTURADA	223
4.7 TRÁFICO DE CONTENEDORES	224
4.8 RESUMEN GENERAL DEL TRÁFICO MARINO	224
4.9 TRÁFICO TERRESTRE	225
4.10 GRÁFICOS Y SERIES HISTÓRICAS	226

4.1 TRÁFICO DE PASAJE

4.1.1 PASAJEROS

4.1.1.1 NÚMERO DE PASAJEROS

		CABOTAJE	EXTERIOR	TOTAL	INTERIOR
EN RÉGIMEN DE TRANSPORTE REGULAR	Embarcados		747.122	747.122	
	Desembarcados		809.182	809.182	
	En tránsito			0	
	Total	1.556.304		1.556.304	0
DE CRUCERO	Inicio de línea			0	
	Fin de línea			0	
	En tránsito				
TOTAL PASAJEROS				1.556.304	

4.1.1.2 NÚMERO DE PASAJEROS DE LÍNEA REGULAR. PUERTOS DE ORIGEN Y DESTINO

PUERTO DE ORIGEN O DESTINO	CABOTAJE		EXTERIOR		TOTAL
	EMBARCADOS	DESEMBARCADOS	EMBARCADOS	DESEMBARCADOS	
CEUTA					0
TANGER			747.122	809.182	1.556.304
OTROS			0	0	0
TOTAL			747.122	809.182	1.556.304

4.1.2 VEHÍCULOS EN RÉGIMEN DE PASAJE

TIPO DE NAVEGACIÓN	TIPO DE VEHÍCULO	EMBARCADOS	DESEMBARCADOS	TOTAL
CABOTAJE	MOTOCICLETAS			0
	COCHES			0
	FURGONETAS			0
	AUTOBUSES			0
	TOTAL	0	0	0
EXTERIOR	MOTOCICLETAS	4.581	4.681	9.262
	COCHES	94.323	105.110	199.433
	FURGONETAS	660	704	1.364
	AUTOBUSES	772	983	1.755
	TOTAL	100.336	111.478	211.814
TOTAL	100.336	111.478	211.814	





4.2 BUQUES

4.2.1 BUQUES MERCANTES

4.2.1.1 DISTRIBUCION POR TONELAJE

	TOTAL	Hasta 3.000 G.T.	De 3.001 a 5.000 G.T.	De 5.001 a 10.000 G.T.	De 10.001 a 25.000 G.T.	De 25.001 a 50.000 G.T.	Más de 50.000 G.T.
ESPAÑOLES							
Número	11	11					
G.T.	463	463					
EXTRANJEROS							
Número	4.254	2.017	1.287	950			
G.T.	13.771.942	5.125.978	3.889.314	4.756.650			
TOTAL							
Número	4.265	2.028	1.287	950	0	0	0
G.T.	13.772.405	5.126.441	3.889.314	4.756.650	0	0	0
Porcentaje sobre el total %							
Número	100,00	47,55	30,18	22,27	0,00	0,00	0,00
G.T.	100,00	37,22	28,24	34,54	0,00	0,00	0,00



4.2.1.2 DISTRIBUCION POR BANDERA

BANDERAS	Nº DE BUQUES	G.T.
CHIPRE	2.138	7.456.974
ESPAÑA	11	463
MALTA	1.287	3.889.314
MARRUECOS	829	2.425.654
TOTAL	4.265	13.772.405



4.2.1.3 DISTRIBUCION POR TIPOS DE BUQUES

TIPO DE BUQUES	ESPAÑOLES		EXTRANJEROS		TOTAL		
	Nº	G.T.	Nº	G.T.	Nº	G.T.	
TANQUES	Graneleros líquidos				0	0	
	Total	0	0	0	0	0	
GRANELEROS	Graneleros sólidos				0	0	
	Total	0	0	0	0	0	
CARGA GENERAL	Carga General				0	0	
	Transportes Especializados				0	0	
CARGA GENERAL	Total	0	0	0	0	0	
	RO-RO Mercancías						
RO-RO	RO-RO Mixtos		4.254	13.771.942	4.254	13.771.942	
	RO-RO Pasaje						
RO-RO	Total	0	0	4.254	13.771.942	4.254	13.771.942
	Pasaje Crucero				0	0	
Pasaje Rápido				0	0		
Pasaje Otros Buques				0	0		
SOLO PASAJE	Total	0	0	0	0	0	
PORTACONTENEDORES	Portacontenedores						
	Total	0	0	0	0	0	
OTROS BUQUES MERCANTES	Pesqueros de altura congeladores				0	0	
	Otros Buques		11	463	11	463	
OTROS BUQUES MERCANTES	Total	11	463	0	0	11	463
TOTALES	11	463	4.254	13.771.942	4.265	13.772.405	



4.2.2 BUQUES DE GUERRA

	ESPAÑOLES	EXTRANJEROS	TOTAL
Número	0	0	0
G.T.	0	0	0

4.2.3 EMBARCACIONES DE PESCA FRESCA

CON BASE EN EL PUERTO	NÚMERO	G.T.
Tarifa	63	359
TOTAL	63	359

4.2.4 EMBARCACIONES DE RECREO

CON BASE EN EL PUERTO	NÚMERO
TARIFA	114
Número	114

4.2.5 BUQUES ENTRADOS PARA DESGUACE

SIN MOVIMIENTO

4.2.6 OTRAS EMBARCACIONES

SIN MOVIMIENTO

4.3 MERCANCÍAS, TONELADAS

4.3.1 MOVIDAS POR LOS MUELLES Y ATRAQUES DEL SERVICIO

SIN MOVIMIENTO

4.3.2 MOVIDAS POR LOS MUELLES Y ATRAQUES DE PARTICULARES

SIN MOVIMIENTO

4.3.3 TOTAL EMBARCADAS Y DESEMBARCADAS EN EL AÑO

SIN MOVIMIENTO

4.3.4 TOTAL MERCANCÍAS POR PAÍSES DE ORIGEN Y DESTINO

SIN MOVIMIENTO



4.3.5 MERCANCÍAS TRANSBORDADAS

SIN MOVIMIENTO

4.3.6 TRÁFICO ROLL-ON / ROLL-OFF

4.3.6.1 TRÁFICO ROLL-ON / ROLL-OFF

SIN MOVIMIENTO

4.3.6.2 UNIDADES DE TRANSPORTE INTERMODAL (UTI) ROLL-ON / ROLL-OFF

SIN MOVIMIENTO

4.3.6.3 UNIDADES DE VEHÍCULOS EN RÉGIMEN DE MERCANCÍA

SIN MOVIMIENTO

4.3.7 CLASIFICACIÓN DE MERCANCÍAS

4.3.7.1 CLASIFICACIÓN SEGÚN SU NATURALEZA

SIN MOVIMIENTO

4.3.7.2 A) CLASIFICACIÓN SEGÚN SU NATURALEZA Y PRESENTACIÓN

SIN MOVIMIENTO

4.3.7.2 B) CLASIFICACIÓN SEGÚN SU NATURALEZA Y PRESENTACIÓN

SIN MOVIMIENTO

4.3.7.3 CLASIFICACIÓN DE MERCANCÍAS EN TRÁNSITO SEGÚN SU NATURALEZA

SIN MOVIMIENTO

4.3.7.4 A) CLASIFICACIÓN DE MERCANCÍAS EN TRÁNSITO SEGÚN SU NATURALEZA Y PRESENTACIÓN

SIN MOVIMIENTO

4.3.7.4 B) CLASIFICACIÓN DE MERCANCÍAS EN TRÁNSITO SEGÚN SU NATURALEZA Y PRESENTACIÓN

SIN MOVIMIENTO

4.4 TRÁFICO INTERIOR

SIN MOVIMIENTO

4.5 AVITUALLAMIENTO

SIN MOVIMIENTO

4.6 PESCA CAPTURADA

TIPOS	PESO (kg)	VALOR EN 1ª VENTA (euros)
PESCA FRESCA	220.400	2.105.737,24
TOTAL PESCA CAPTURADA	220.400	2.105.737,24



4.7 TRÁFICO DE CONTENEDORES

SIN MOVIMIENTO

4.8 RESUMEN GENERAL DEL TRÁFICO MARINO

4.8.1 CUADRO GENERAL NÚMERO 1

CONCEPTOS	TONELADAS	
	PARCIALES	TOTALES
GRANELES LÍQUIDOS		
Productos petrolíferos		
Gas natural		
Otros líquidos		
GRANELES SÓLIDOS		
MERCANCÍA GENERAL		
TRÁFICO INTERIOR		
AVITUALLAMIENTO		
Combustibles líquidos		
Resto		
PESCA FRESCA / FRESH FISH	220	220
TOTAL	220	220

4.8.2 CUADRO GENERAL NÚMERO 2

CONCEPTOS	TONELADAS
Mercancías embarcadas	
Mercancías desembarcadas.	220
Mercancías transbordadas	
TOTAL	220

4.8.3 CUADRO GENERAL NÚMERO 3

CONCEPTOS	TONELADAS	
	PARCIALES	TOTALES
Comercio exterior		
Importación		
Graneles líquidos		
Graneles sólidos		
Mercancía general		
Exportación		
Graneles líquidos		
Graneles sólidos		
Mercancía general		
Comercio nacional		
MERCANCÍAS EN TRÁNSITO SIN TARAS		
TARAS DE EQUIPAMIENTOS		
MERCANCÍAS TRANSBORDADAS		
PESCA FRESCA, AVITUALLAMIENTO Y TRÁFICO INTERIOR		220
TOTAL		220

4.9 TRÁFICO TERRESTRE

MEDIO DE TRANSPORTE UTILIZADO PARA LA ENTRADA O SALIDA DE LA ZONA DE SERVICIO DEL PUERTO	TONELADAS		TOTAL
	CARGADAS EN BARCO	DESCARGADAS DE BARCO	
Ferrocarril (FE)			
Carretera (CA)			
Tubería (TU)			
Otros medios (OT)			
Sin transporte terrestre (ST)			
TOTAL DE MERCANCÍA SEGÚN TRANSPORTE			
Pesca, avituallamiento y tráfico interior o local		220	220
TOTAL		220	220


4.9.1 TRÁFICO FERROVIARIO

SIN MOVIMIENTO

4.9.2 TRÁFICO T.I.R. Y TERRESTRE EN GENERAL

SIN MOVIMIENTO

4.10 GRÁFICOS Y SERIES HISTÓRICAS EVOLUCIÓN DE LAS PRINCIPALES MAGNITUDES DE TRÁFICO



	2008	2009	2010	2011	2012	2013	2014	2015	2016	2017	2018
EVOLUCIÓN DEL TRÁFICO TOTAL (En millones de Tm.)	0,003	0,005	0,002	0,006	0,003	0,008	0,003	0,005	0,003	0,003	0,000
TRÁFICO POR TIPO DE MERCANCÍAS (En millones de Tm.)											
GRANELES SÓLIDOS	0,000	0,000	0,000	0,000	0,000	0,000	0,000	0,000	0,000	0,000	0,000
GRANELES LÍQUIDOS	0,000	0,000	0,000	0,000	0,000	0,000	0,000	0,000	0,000	0,000	0,000
MERCANCÍA GENERAL	0,003	0,005	0,002	0,004	0,002	0,008	0,003	0,005	0,002	0,003	0,000
TRÁFICO EXTERIOR TOTAL (En millones de Tm.)	0,003	0,005	0,002	0,011	0,010	0,008	0,003	0,005	0,002	0,003	0,000
EVOLUCIÓN DEL TRÁFICO EXTERIOR (En millones de Tm.)											
CARGADAS	0,003	0,004	0,002	0,005	0,003	0,005	0,003	0,003	0,002	0,003	0,000
DESCARGADAS	0,000	0,001	0,000	0,006	0,006	0,004	0,000	0,002	0,000	0,000	0,000
EVOLUCIÓN DEL TRÁFICO DE CONTENEDORES (En miles de TEUs)	0,000	0,000	0,000	0,000	0,000	0,000	0,000	0,000	0,000	0,000	0,000
EVOLUCIÓN DE LA CONTENERIZACIÓN DE LA MERCANCÍA GENERAL DIVERSA (En millones de Tm.)											
MERCANCÍA GENERAL CONTENERIZADA	0,000	0,000	0,000	0,000	0,000	0,000	0,000	0,000	0,000	0,000	0,000
MERCANCÍA GENERAL NO CONTENERIZADA	0,003	0,005	0,002	0,004	0,002	0,008	0,003	0,005	0,002	0,003	0,000
EVOLUCIÓN DEL G.T. (En millones)	13,027	13,089	18,543	17,716	11,190	13,149	12,810	14,099	15,224	13,822	13,772
EVOLUCIÓN DE LA CARGA SECA (En millones de Tm.)	0,003	0,005	0,002	0,004	0,002	0,008	0,003	0,005	0,002	0,003	0,000



5

UTILIZACIÓN DEL PUERTO

5.1 UTILIZACIÓN DE LOS MUELLES	230
5.2 DÁRSENAS	233
5.3 AMARRES DE PUNTA	233
5.4 ATRAQUES	233
5.5 OCUPACIÓN DE SUPERFICIES	233
5.6 MEDIOS MECÁNICOS DE TIERRA	234
5.7 CARRETILLAS	235
5.8 CINTAS TRANSPORTADORAS	235
5.9 PALAS CARGADORAS	235
5.10 TRACCIÓN DE MANIOBRAS	235
5.11 VAGONES	235
5.12 CAMIONES	236
5.13 BÁSCULAS	236
5.14 GRÚAS FLOTANTES	236
5.15 REMOLCADORES	236
5.16 VARADEROS	236
5.17 DESCRIPCIÓN DE TERMINALES Y MUELLES OPERATIVOS	236



5.1 UTILIZACIÓN DE LOS MUELLES

MUELLE O ATRAQUE	EMBARQUE	DESEMBARQUE	TOTAL
Total muelle ACERINOX			
Graneles líquidos			
Graneles sólidos		541.277	541.277
Mercancía general	151.152		151.152
Pasajeros			
Total muelle CEPESA			
Graneles líquidos	7.202.738	2.662.186	9.864.924
Graneles sólidos	89.542		89.542
Mercancía general		26.823	26.823
Pasajeros			
Total MONOBOYA			
Graneles líquidos		11.643.080	11.643.080
Graneles sólidos			
Mercancía general			
Pasajeros			
Total muelle DIQUE NORTE			
Graneles líquidos	484.271	960.441	1.444.712
Graneles sólidos		21.410	21.410
Mercancía general	152.989	100.507	253.496
Pasajeros			
Total muelle ENDESA GENERACIÓN			
Graneles líquidos			
Graneles sólidos		1.066.211	1.066.211
Mercancía general	81	38	119
Pasajeros			

(*).- Pasajeros y Vehículos en número de unidades
Mercancías en Toneladas



MUELLE O ATRAQUE	EMBARQUE	DESEMBARQUE	TOTAL
Total muelle GALERA			
Graneles líquidos			
Graneles sólidos			
Mercancía general	2.830.433	3.037.358	5.867.791
Pasajeros	2.189.341	2.201.867	4.391.208
Total muelle ISLA VERDE			
Graneles líquidos			
Graneles sólidos			
Mercancía general	965.807	892.219	1.858.026
Pasajeros			
Total muelle JUAN CARLOS I			
Graneles líquidos			
Graneles sólidos			
Mercancía general	22.688.869	21.841.234	44.530.103
Pasajeros			
Total muelle ESTE			
Graneles líquidos	3.644		3.644
Graneles sólidos			
Mercancía general	8.129.956	7.798.370	15.928.326
Pasajeros			
Total muelle NORTE			
Graneles líquidos			
Graneles sólidos			
Mercancía general			
Pasajeros			

(*).- Pasajeros y Vehículos en número de unidades
Mercancías en Toneladas

CONTINÚA EN LA PÁGINA SIGUIENTE...



MUELLE O ATRAQUE	EMBARQUE	DESEMBARQUE	TOTAL
Total muelle PRINCIPE FELIPE			
Graneles líquidos			
Graneles sólidos			
Mercancía general	104.490	87.076	191.566
Pasajeros	3.618	1.710	5.328
Total muelle TARIFA			
Graneles líquidos			
Graneles sólidos			
Mercancía general			
Pasajeros	747.122	809.182	1.556.304
Total muelle VOPAK			
Graneles líquidos	3.927.413	4.809.930	8.737.343
Graneles sólidos			
Mercancía general			
Pasajeros			
Total Otros muelles			
Graneles líquidos	64.057	5.301	69.358
Graneles sólidos	0	0	
Mercancía general	246.690	8.338	255.027
Pasajeros			
TOTAL			102.543.929
Graneles líquidos	11.682.123	20.080.938	31.763.061
Graneles sólidos	89.542	1.628.897	1.718.439
Mercancía general	35.270.467	33.791.963	69.062.429
Pasajeros	2.940.081	3.012.759	5.952.840

(*).- Pasajeros y Vehículos en número de unidades
Mercancías en Toneladas

5.2 DÁRSENAS

Número de barcos fondeados	1.499
G. T. de barcos fondeados	104.089.429
G. T. por días de fondeo	101.596.609

5.3 AMARRES DE PUNTA

Número de barcos amarrados	90
G. T. de barcos amarrados	7.494.917
G. T. por días de barcos amarrados	8.629.564

5.4 ATRAQUES

Número de barcos atracados	27.324
Metros lineales de atraque	3.313.077
Metros lineales por días de atraque	4.410.202

5.5 OCUPACIÓN DE SUPERFICIES

ZONAS	DESCUBIERTAS (m2 día)	CUBIERTAS Y ABIERTAS (m2 día)	CERRADAS (m2 día)	TOTALES (m2 día)
Zona de Almacenamiento	0,00			0,00
Zona de Tránsito	232,05			232,05
TOTAL	232,05			232,05



5.6 MEDIOS MECÁNICOS DE TIERRA

5.6.1 GRÚAS

		CON GANCHO		CON CUCHARA		TOTALES	
		HORAS	TONELADAS	HORAS	TONELADAS	HORAS	TONELADAS
GRÚAS DE SERVICIO	Hasta 6 Tm						
	Entre 7 y 12 Tm.						
	Entre 13 y 16 Tm.						
	Mayor de 16 Tm						
GRÚAS DE PARTICULARES	Hasta 6 Tm						
	Entre 7 y 12 Tm.						
	Entre 13 y 16 Tm.						
	Mayor de 16 Tm	-	60.458.429	-	1.607.488	-	62.065.917

5.6.2 INSTALACIONES ESPECIALES

	HORAS	TONELADAS
HOLCIM ESPAÑA, S.A.		
Descarga y Almacenamiento de cemento		
COMPAÑÍA ESPAÑOLA DE PETRÓLEOS, S.A. (CEPSA)		
Descarga, Carga de productos petrolíferos		21.508.004
ENDESA GENERACIÓN		
Descarga y almacenamiento de carbón térmico		1.066.211
TOTAL		22.574.215

5.7 CARRETILLAS

SIN DATOS

5.8 CINTAS TRANSPORTADORAS

SITUACIÓN	TONELADAS
Muelle Endesa Generación-Graneles sólidos	1.066.211

5.9 PALAS CARGADORAS

SIN DATOS

5.10 TRACCIÓN DE MANIOBRAS

SIN DATOS

5.11 VAGONES

Número de vagones entrados y salidos en puerto	6.064
--	-------

5.12 CAMIONES

Número de camiones entrados en puerto 338.587

5.13 BÁSCULAS

SITUACIÓN	NÚMERO
Puesto de Inspección Fronteriza	1

5.14 GRÚAS FLOTANTES

SIN DATOS

5.15 REMOLCADORES


Número de remolcadores con base en el puerto 11

5.16 VARADEROS

SITUACIÓN	NÚMERO
ALGECIRAS	1
TARIFA	1

5.17 DESCRIPCIÓN DE TERMINALES Y MUELLES OPERATIVOS

SIN DATOS





6

OBRAS

6.1 OBRAS EN EJECUCIÓN O TERMINADAS EN EL AÑO	240
6.2 BREVE DESCRIPCIÓN DE LAS OBRAS MÁS IMPORTANTES	244
6.3 PROYECTOS	252




6.1 OBRAS EN EJECUCIÓN O TERMINADAS EN EL AÑO

NOMBRE DE LA OBRA	PRESUPUESTO APROBADO LÍQUIDO (IVA excluido)	CERTIFICADO A ORIGEN (IVA excluido)	CERTIFICADO EN EL AÑO (IVA excluido)	SITUACIÓN
Proyecto modificado de ejecución de la rehabilitación exterior del edificio de la lonja del Puerto de Tarifa	292.050,57	292.050,57	193.172,92	Liquidada
Proyecto de obras complementarias al de ejecución de la rehabilitación exterior del edificio de la lonja del Puerto de Tarifa	122.366,31	122.366,31	21.889,86	Liquidada
Proyecto de urbanización exterior y de habilitación de rampa de varada anexa al acuartelamiento de la Guardia Civil del Mar en el Puerto de Algeciras	161.324,21	161.324,21	161.324,21	Liquidada
Proyecto de ejecución de reparación de paramentos, rehabilitación de bunker y terminación del nuevo cerramiento del contradique del Puerto de Tarifa	102.967,19	100.190,72	100.190,72	Liquidada
Proyecto básico y de ejecución de ordenación urbanística y espacial de la conexión peatonal entre el modulo de control de accesos al nuevo Acceso Central, el edificio de aparcamiento de superficie y la terminal de pasajeros del Puerto de Algeciras	1.201.005,17	331.389,88	331.389,88	En ejecución
Proyecto de ordenación del acceso central al Puerto de Algeciras (2ª Fase), proyecto de ordenación urbanística del área comprendida entre el Acceso Central, la plaza de San Hiscio y el paseo de la Conferencia	777.695,00	212.309,82	212.309,82	En ejecución
Proyecto de ejecución de reforma para adecuación de vestuarios en el edificio nº 7 del Puerto de Tarifa	331.268,00	136.119,69	136.119,69	En ejecución
Asistencia Técnica a la dirección de las obras de los proyectos de ordenación urbanística y espacial de la conexión peatonal entre el módulo de control de accesos al nuevo Acceso Central, el edificio de aparcamiento de superficie y la terminal de pasajeros del Puerto de Algeciras y ordenación urbanística del área portuaria comprendida entre el Acceso Central, la plaza de San Hiscio y el paseo de la Conferencia	89.200,00	10.666,81	10.666,81	En ejecución
Proyecto básico y de ejecución del nuevo área asistencial y sanitaria OPE y ordenación del espacio exterior del Puerto de Algeciras	812.786,11	335.869,27	335.869,27	En ejecución
Reforma integral y acondicionamiento audiovisual de la sala de Consejo de la APBA, en el edificio de Dirección	28.799,36	82.972,90	82.972,90	En ejecución
Proyecto Modificado de remodelación de los túneles de embarque de la Estación Marítima del Puerto de Algeciras	1.727.341,43	1.659.741,32	0,00	En ejecución
Proyecto Modificado de renovación de la red de abastecimiento en el Muelle Juan Carlos I del Puerto de Algeciras	315.674,85	254.547,36	107.580,67	Terminada
Proyecto de adecuación contraincendios de la Estación Marítima del Puerto de Tarifa	127.696,92	127.696,91	25.497,88	Terminada
Proyecto Modificado para la ejecución de obras del proyecto de automatización del sistema de alumbrado del edificio de Administración de la Autoridad Portuaria de la Bahía de Algeciras	247.185,15	247.185,15	35.691,32	Terminada
Proyecto Modificado de adecuación de las medidas de protección contra incendios en la Estación Marítima del Puerto de Algeciras y túneles de embarque	1.000.135,33	1.000.135,33	128.591,20	Terminada
Proyecto complementario de adecuación de las medidas de protección contra incendios en la Estación Marítima del Puerto de Algeciras y túneles de embarque	124.668,13	108.558,40	16.842,14	Terminada
Proyecto de ejecución de línea de alta tensión d/c de 66 kv, proyecto de mejora y ampliación de canalizaciones subterráneas de distribución eléctrica en el término municipal de Los Barrios	18.400.703,81	15.917.004,81	2.734.989,46	En ejecución
Proyecto de ejecución de conexión en la subestación "Cañuelo" (antes denominada "Guadacorte") y la transformación 220/66 kv	11.699.092,42	10.776.296,54	0,00	En ejecución
Proyecto de instalación de un nuevo sistema de climatización de la planta baja, planta primera, salón de actos y salón del consejo del edificio sede APBA	245.298,37	245.298,37	15.401,77	Terminada
Proyecto de mejora de las líneas de m.t. subterráneas 15kv entre los centros de transformación Poseidón, Dique Norte I y Dique Norte II, en la zona de Isla Verde del Puerto de Algeciras	194.648,80	194.648,80	194.648,80	Terminada
Proyecto de instalación de cerramiento perimetral y controles de acceso en la parcela de los edificios de Policía Portuaria y el Departamento de Conservación del Puerto de Algeciras	99.064,37	88.425,44	88.425,44	En ejecución
Proyecto para la adecuación y renovación de los sistemas de climatización del edificio remodelado de la Estación Marítima del Puerto de Algeciras	995.001,79	995.001,79	846.280,23	Terminada
Proyecto de sustitución del carril y sistema de fijación entre los bolardos 20 y 53 del Muelle Juan Carlos I Este	1.140.313,00	1.140.312,89	113.594,76	Liquidada
Proyecto de vial de acceso a las instalaciones de la Autoridad Portuaria de la Bahía de Algeciras en la Línea de la Concepción (Cádiz). CA-34 (N-351) pp.kk. 6+215 al 6+930, margen derecha	674.333,00	674.333,00	65.006,23	Liquidada
Proyecto de mejora de dotaciones de instalaciones en dique de abrigo exento, Isla Verde Exterior	447.356,16	444.027,97	47.751,35	Liquidada

CONTINÚA EN LA PÁGINA SIGUIENTE...



NOMBRE DE LA OBRA	PRESUPUESTO APROBADO LÍQUIDO (IVA excluido)	CERTIFICADO A ORIGEN (IVA excluido)	CERTIFICADO EN EL AÑO (IVA excluido)	SITUACIÓN
Proyecto dotación de instalaciones en dique de abrigo exento, Isla Verde Exterior	1.954.672,00	1.952.235,49	186.745,45	Liquidada
Proyecto de obras complementarias al de dotación de instalaciones en dique de abrigo exento, Isla Verde Exterior	192.948,61	192.050,53	18.650,14	Liquidada
Proyecto de adecuación de alineaciones del muelle nº 1 del Puerto de Tarifa	899.448,21	898.331,46	848.505,23	Finalizada
Proyecto de reordenación del área de carga rodada y zona Schengen en el Muelle de Isla Verde. Fase I	2.662.232,20	2.662.232,20	2.335.617,12	Finalizada
Proyecto de intervención paisajística en el ramal del Muelle de Isla Verde del vial principal del Puerto de Algeciras	435.682,11	435.682,11	14.779,43	Finalizada
Asistencia Técnica para el análisis de las condiciones límite de permanencia de buques atracados en el Muelle Norte de Campamento. 1ª Fase: Desarrollo metodológico	157.240,00	157.240,00	43.320,00	Finalizada
Proyecto de adecuación de explanada anexa a rotonda de Isla Verde colindante con vial principal y entrada al área de gestión TTP	60.577,34	0,00	0,00	Finalizada
Proyecto de ampliación de rampa de varada en la dársena de "El Saladillo"	67.000,00	66.944,34	66.944,34	Finalizada
Proyecto de adecuación y refuerzo de superestructura de pantalán fijo deportivo del Puerto de Tarifa	203.025,95	0,00	0,00	En curso
Proyecto de adecuación de las obras de prolongación del Muelle Norte en Campamento	5.312.872,15	415.092,83	415.092,83	En curso
TOTAL	53.303.674,02	42.438.283,22	9.935.861,87	



6.2 BREVE DESCRIPCIÓN DE LAS OBRAS MÁS IMPORTANTES

Durante 2018 finalizaron las siguientes actuaciones que se iniciaron en 2017 y anteriores:

- Proyecto modificado de renovación de la red de abastecimiento en el Muelle Juan Carlos I del Puerto de Algeciras.
- Proyecto modificado para la ejecución de obras del proyecto de automatización del sistema de alumbrado del edificio de Administración de la Autoridad Portuaria de la Bahía de Algeciras.
- Proyecto modificado de adecuación de las medidas de protección contra incendios en la Estación Marítima del Puerto de Algeciras y túneles de embarque.
- Proyecto complementario de adecuación de las medidas de protección contra incendios en la Estación Marítima del Puerto de Algeciras y túneles de embarque.
- Proyecto de instalación de un nuevo sistema de climatización de la planta baja, planta primera, salón de actos y salón del consejo del edificio sede de la APBA.
- Proyecto de mejora de las líneas de m.t. subterráneas 15kv entre los centros de transformación Poseidón, Dique Norte I y Dique Norte II, en la zona de Isla Verde del Puerto de Algeciras.
- Proyecto para la adecuación y renovación de los sistemas de climatización del edificio remodelado de la Estación Marítima del Puerto de Algeciras.

- Proyecto de adecuación contraincendios de la Estación Marítima del Puerto de Tarifa.
- Proyecto Modificado del de ejecución de la rehabilitación exterior del edificio de la lonja del Puerto de Tarifa.
- Proyecto de adecuación de alineaciones del muelle nº 1 del Puerto de Tarifa.
- Proyecto de reordenación del área de carga rodada y zona Schengen en el Muelle de Isla Verde. Fase I

De las obras iniciadas en el año 2018, se terminaron en este mismo año las siguientes actuaciones:

- Proyecto de mejora de las líneas de m.t. subterráneas 15kv entre los centros de transformación Poseidón, Dique Norte I y Dique Norte II, en la zona de Isla Verde del Puerto de Algeciras.
- Proyecto de ejecución de reparación de paramentos, rehabilitación de bunker y terminación del nuevo cerramiento del contradique del Puerto de Tarifa.
- Proyecto de adecuación de explanada anexa a rotonda de Isla Verde colindante con vial principal y entrada al área de gestión TTP.
- Proyecto de ampliación de rampa de varada en la dársena deportiva de “El Saladillo”.

Obras iniciadas en 2018:

- Proyecto de mejora de las líneas de m.t. subterráneas 15kv entre los centros de transformación Poseidón, Dique Norte I y Dique Norte II, en la zona de Isla Verde del Puerto de Algeciras.
- Proyecto de instalación de cerramiento perimetral y controles de acceso en la parcela de los edificios de Policía Portuaria y el Departamento de Conservación del Puerto de Algeciras.
- Proyecto Básico y de ejecución de ordenación urbanística y espacial de la conexión peatonal entre el módulo de control de accesos al nuevo acceso central, el edificio de aparcamiento de superficie y la terminal de pasajeros del Puerto de Algeciras.
- Proyecto de ordenación del acceso central al Puerto de Algeciras (2ª Fase), proyecto de ordenación urbanística del área comprendida entre el acceso central, la plaza de San Hiscio y el paseo de la Conferencia.
- Proyecto de ejecución de reforma para adecuación de vestuarios en el edificio nº 7 del Puerto de Tarifa.
- Proyecto básico y de ejecución de la nueva área asistencial y sanitaria OPE y ordenación del espacio exterior del Puerto de Algeciras.
- Reforma integral y acondicionamiento audiovisual de la sala de Consejo de la APBA, en el edificio de Dirección.

- Proyecto de adecuación y refuerzo de superestructura de pantalán fijo deportivo del Puerto de Tarifa.
- Proyecto de adecuación de las obras de prolongación del Muelle Norte de Campamento.

Durante el año 2018, la Autoridad Portuaria de la Bahía de Algeciras continúa realizando trabajos y estudios para planificación de las inversiones en infraestructuras e instalaciones, destacando:

- Estudio ambiental estratégico y sus estudios ambientales específicos definidos en el documento de alcance de la evaluación ambiental estratégica del Plan Director de Infraestructuras del Puerto Bahía de Algeciras.
- Estudios e informes previos para Proyecto de reordenación del acceso Sur al Puerto de Algeciras y dársena deportiva de “El Saladillo”. Fase I: rellenos y reordenación de accesos.
- Redacción Proyecto de ampliación del atraque Ro-Ro de Isla Verde Interior.
- Estudios y proyecto de reordenación del área Ro-Ro del Muelle Príncipe Felipe y edificio para prácticos.
- Estudios y proyecto de 2ª mejora de calado del Muelle Juan Carlos I Este desde el bolardo 33 al 53.

- Estudios y Proyecto de reordenación del acceso Sur al Puerto de Algeciras y dársena deportiva de “El Saladillo”. Fase II: nuevos controles de acceso y refuerzo de firme.

- Estudios y proyecto de reordenación y refuerzo de firme en los viales de acceso a las terminales de contenedores del Muelle Juan Carlos I y del Muelle Este de Isla Verde Exterior, en el Puerto de Algeciras.

- Estudios y proyecto de acceso al Muelle Exterior de las instalaciones de Campamento.

- Estudios y proyecto del talud exterior del contradique del Puerto de Tarifa.

- Estudios y proyecto de reordenación de explanadas anexas a los accesos al PIF, Muelle Pesquero y edificios de la Lonja del Puerto de Algeciras.

También se han efectuado las siguientes liquidaciones de obras:

- Proyecto de construcción de nueva cubierta en el edificio de la Estación Marítima remodelada del Puerto de Algeciras.

- Proyecto de adecuación de las instalaciones y aprovisionamiento de repuestos en las pasarelas móviles nº 1, 2, 3, 4, 5, 6, 7 y 7b de la terminal de ferries del Puerto de Algeciras.

- Proyecto modificado de renovación de la red de abastecimiento en el Muelle Juan Carlos I del Puerto de Algeciras.

- Proyecto de rehabilitación de accesos a taquillas de venta de billetes, sitas en el área comercial del edificio de la Estación Marítima remodelada de Algeciras.

- Proyecto de adecuación contraincendios de la Estación Marítima del Puerto de Tarifa.

- Proyecto modificado de renovación de la red de abastecimiento en el Llano Amarillo del Puerto de Algeciras.

- Proyecto de rehabilitación del pavimento de hormigón anexo al cantil del Muelle de Embarcaciones Auxiliares del Puerto de Algeciras.

- Proyecto modificado de la rehabilitación exterior del edificio de la Lonja de Tarifa.

- Proyecto de obras complementarias al de ejecución de la rehabilitación exterior del edificio de la Lonja de Tarifa.

- Proyecto de ejecución de la urbanización exterior y de habilitación de rampa de varada anexa al acuartelamiento de la Guardia Civil del Mar en el Puerto de Algeciras.

- Proyecto de sustitución del carril y sistema de fijación entre los bolardos 20 y 53 del Muelle Juan Carlos I Este.

- Proyecto de vial de acceso a las instalaciones de la APBA en La Línea de la Concepción (Cádiz). CA-34 (N-351) PP.KK. 6+215 al 6+930, margen derecha.

- Proyecto de dotación de instalaciones a Dique de Abrigo Exento en Isla Verde.

- Proyecto de obras complementarias al de dotación de instalaciones al Dique de Abrigo Exento en Isla Verde Exterior en el Puerto de Algeciras.

- Proyecto de mejora de dotaciones de instalaciones en Dique de Abrigo Exento, Isla Verde Exterior.

Breve descripción de las obras más importantes:

PROYECTO DE REORDENACIÓN DEL ACCESO SUR AL PUERTO DE ALGECIRAS Y DÁRSENA DEPORTIVA DE “EL SALADILLO”. FASE I: RELLENOS Y REORDENACIÓN DE ACCESOS.

Esta actuación se entiende como la 1ª Fase de la Reordenación del Acceso Sur al Puerto de Algeciras. En esta Fase se generarán las explanadas necesarias para definir vial que circunvale las instalaciones deportivas de la dársena del Saladillo, a las que se accederá solamente desde la actual rotonda, una vez remodelada por los futuros accesos viarios. Por ello, esta 1ª Fase responde a las necesidades del Proyecto de Acceso Sur al Puerto de Algeciras desde la CN-340 que está tramitando la Dirección General de Carreteras del Estado.

La generación de explanada requiere que se prolongue el embovedado del Arroyo del Saladillo con la misma estructura de doble marco que tiene este arroyo aguas arriba.

Otras actuaciones importantes que se contemplan son la consolidación y mejora de los terrenos existentes, la adecuación de las redes de servicios y la formación de rotonda interior del viario de la Dársena Deportiva.

PROYECTO DE 2ª MEJORA DE CALADO DEL MUELLE JUAN CARLOS I ESTE DESDE EL BOLARDO 33 AL 53

El Muelle Juan Carlos I, antiguamente denominado Muelle del Navío, es la infraestructura de atraque de la terminal de contenedores del mismo nombre. Este muelle se proyectó y construyó el siglo pasado, ente los años 85 y 98. La evolución de los buques y grúas de manipulación de contenedores ha obligado a adaptar estas infraestructuras de atraque a mayores calados y a mayores sobrecargas de grúa. En dos primeras actuaciones se aumentó de calado esta alineación de muelle hasta la cota física -17.50. Los buques portacontenedores de la serie TRIPLE E, para aprovechar toda su capacidad de carga, requieren calados mayores, lo que obliga a realizar un nuevo aumento de calado. Esta nueva mejora de calado se realizará en la parte Norte del muelle en una longitud de unos quinientos metros.

La actuación consiste básicamente en el refuerzo de la cimentación de muelle a base de micro pilotes e inyecciones repetitivas y en el dragado de aumento de calado en la zona de aproximación y en la zona de atraque paralela al cantil.

PROYECTO DE AMPLIACIÓN DEL ATRAQUE RO-RO DE ISLA VERDE INTERIOR.

En el encuentro de las alineaciones del Muelle de Isla Verde Interior y Muelle Príncipe Felipe encontramos un RO-RO que es utilizado por los buques del tráfico de mercancías del Estrecho.

Dado el crecimiento que este tráfico está teniendo, se justifica la necesidad de aumentar tanto el ancho de sus rampas como la distancia entre las mismas para conseguir que puedan operar en carga/descarga dos buques a la vez. Para ello se debe aumentar la superficie del Ro-Ro existente que, dadas las condiciones geotécnicas y las actuales estructuras a ampliar, se resuelve con pilotes, jácenas y losas de hormigón armado.

PROYECTO DE ACCESO AL MUELLE EXTERIOR DE LAS INSTALACIONES DE CAMPAMENTO.

El Muelle Exterior de Campamento no tiene superficie de explanada pavimentada convenientemente para las operaciones de carga y descarga de mercancías o para realizar reparaciones a flote. Dada la ocupación de la actual Dársena Interior, procede adecuar las explanadas del Muelle Exterior para que el mismo pueda dar servicio a estas actividades.

Al objeto de mejorar las condiciones de explotación de este muelle se plantea habilitar las explanadas adosadas al muelle Exterior con firme rígido de hormigón con fibras y definir vial de acceso desde el Acceso a Campamento a dicho muelle Exterior, resuelto con firme de hormigón asfáltico.

PROYECTO DE REMODELACIÓN DE LOS TÚNELES DE EMBARQUE DE LA ESTACIÓN MARÍTIMA DEL PUERTO DE ALGECIRAS

El objeto del presente proyecto es la remodelación de las pasarelas fijas de conexión de la estación marítima de Algeciras con los ferries y viceversa.

Ha supuesto fundamentalmente:

- La ejecución de nuevos suelos de gres porcelánico en sustitución del de goma de botones que estaba muy deteriorado por el intenso uso.
- El cambio de los paneles sándwich de la cubierta, cambiando los paneles de material interior de poliuretano por paneles con interior de lana de roca, mejor aislante térmico, además de solucionar los problemas de filtraciones de agua.
- Instalación de puertas de acero inoxidable y cristales con especiales propiedades térmicas, lo cual ha permitido cerrar los pasillos de embarque para evitar la entrada de agua con lluvia.
- Mejora y rehabilitación de la iluminación.
- Instalaciones de ventiladores e impulsores de aire para mejorar la climatización dentro de estos pasillos.
- Pintura de todos los pasillos, tanto estructura metálica como paneles laterales, con poliuretano en blanco, con lo que se ha mejorado la luminosidad de los mismos.

Proyecto de renovación de la red de abastecimiento en el Muelle Juan Carlos I del Puerto de Algeciras

Con este proyecto se sustituyen con tubería de fibrocemento las antiguas redes de agua potable, que tienen muchas fugas, dada su antigüedad. Se instalan tuberías de fundición y de polietileno para diámetros menores, con lo cual se espera reducir considerablemente el nº de fugas.

Proyecto de automatización del sistema de alumbrado del edificio de Admón. de la Autoridad Portuaria de la Bahía de Algeciras

El proyecto tiene por objeto la implementación de programas de control automático de climatización e iluminación en el Edificio de Administración de la APBA, encaminado a la optimización de los consumos eléctricos en el ámbito de la sostenibilidad del medio ambiente.

Proyecto de instalación de un nuevo sistema de climatización de la planta baja, planta primera, salón de actos y salón del consejo del edificio sede APBA

Con este proyecto se pretende mejorar las condiciones de confort de las dependencias climatizadas con equipos antiguos, deficientes o con defectos así como cumplir, en cuanto a ventilación, con las exigencias establecidas por el Reglamento de Instalaciones Térmicas en Edificios (RITE).

Proyecto para la adecuación y renovación de los sistemas de climatización del edificio remodelado de la EE.MM. del Puerto de Algeciras

Este proyecto tiene por objeto garantizar el funcionamiento y conseguir una mejor eficacia, eficiencia y rendimiento en el edificio remodelado de la Estación Marítima del Puerto de Algeciras, con una antigüedad de casi 20 años y cuyos sistemas de climatización no pueden garantizar el servicio.

Proyecto Básico y de ejecución de ordenación urbanística y espacial de la conexión peatonal entre el módulo de control de accesos al nuevo acceso central, el edificio de aparcamiento de superficie y la terminal de pasajeros del puerto de Algeciras

El objeto del presente proyecto es dar continuidad a la integración del frente portuario con la ciudad, ordenando urbanística y visualmente el espacio que une el nuevo módulo de control del Acceso Central con la terminal de pasajeros del Puerto de Algeciras.

Esta reordenación supone la creación de un amplio acerado de 10 m de ancho en todo el ámbito del aparcamiento elevado, empleando una solería de las mismas características geométricas y de calidad a la utilizada en la intervención de la zona de acceso a la Central, dándole continuidad hasta la terminal de pasajeros.

Asimismo se pretende habilitar la isleta ajardinada existente frente al aparcamiento elevado, creando tres zonas de descanso entre zonas verdes, en las que se colocará mobiliario urbano, entre los que destacan cuatro pérgolas dando sombra a núcleos de asientos.

En cuanto a los viales de acceso a Ceuta se van a repavimentar, tanto en el exterior del aparcamiento ordenando el acceso de vehículos a Ceuta a través de 3 carriles, como bajo el mismo, mediante el fresado del pavimento existente y la dotación de una nueva capa de rodadura.

Los aseos existentes bajo el edificio en la zona de embarque a Ceuta se sustituirán por dos aseos prefabricados automáticos de uso mixto fabricados por la marca PRIMUR y de dimensiones exteriores 2300 x 2200 x 2450 mm.

Por otra parte, para mejorar el aspecto de las fachadas norte y noroeste del edificio del aparcamiento se va a crear una segunda piel, realizada con chapa expandida de acero pre-galvanizado en espesor 2 mm color cromo, que dote al edificio, en su nivel más bajo, de una imagen mucho más homogénea y determinante.



Para el diseño de esta nueva piel se ha elegido un módulo de 1,20m de anchura. Este módulo nos permite que se vea de forma uniforme, sin apenas apreciarse los elementos que pudieran distorsionar la imagen homogénea que se pretende dar a dicha piel. Además conseguimos modular la sucesión de puertas de los cuartos de instalaciones y recintos eléctricos, con un peso controlado.

La piel deja libre en su parte inferior una distancia no superior a 10cm. que permite que se puedan acceder a las arquetas que se encuentren en la línea de dicha piel. Esta distancia, además, impide que cualquier niño pudiera meterse por debajo de la misma. En cuanto a su borde superior, éste se desarrolla detrás de la línea marcada por los paneles prefabricados de hormigón existentes en el forjado de planta primera.

Por último se van a reparar las instalaciones existentes y a ejecutar nuevas instalaciones de pluviales, eléctricas y de comunicaciones en todo el ámbito de la obra.

Proyecto de ordenación del Acceso Central al puerto de Algeciras (2ª Fase), proyecto de ordenación urbanística del área comprendida entre el Acceso Central, la plaza de San Hiscio y el paseo de la Conferencia

El emplazamiento de la obra se sitúa en un espacio de especial singularidad junto al control de acceso al Puerto de Algeciras llamado "Acceso Central Paco de Lucía".

Esta obra continúa con la integración del frente portuario, iniciada en fases anteriormente ejecutadas, resuelve la reordenación espacial del ámbito mencionado, y completa el cerramiento portuario en el entorno de la desembocadura del río de la Miel.

Asimismo, mejora la red de saneamiento municipal de aguas pluviales de la Avenida Virgen del Carmen, dada la existencia actual de puntos inoperativos que impiden el flujo natural de las aguas y las pésimas condiciones de mantenimiento que han provocado que los colectores existentes se encuentren prácticamente cegados en su totalidad.

La integración planteada está basada fundamentalmente en los flujos peatonales que conectan, en ambos sentidos, la terminal de pasajeros del Puerto de Algeciras con las estaciones de autobuses y ferrocarril de la ciudad.

La reordenación espacial proyectada va a crear una nueva zona de circulación peatonal más amplia que la actual, dotada de zonas de descanso con zonas ajardinadas, pérgolas con bancos y papeleras. También se dará continuidad al carril bici conectándolo con el carril bici ejecutado por la Junta de Andalucía.

Proyecto básico y de ejecución del nuevo área asistencial y sanitaria OPE y ordenación del espacio exterior del puerto de Algeciras

El objeto del proyecto es la construcción de un nuevo edificio que dará servicio y apoyo a los viajeros de la Operación Paso del Estrecho y que albergará las dependencias, para el desarrollo de su actividad durante dicha Operación, de Protección Civil, Servicio Andaluz de Salud (SAS), Cruz Roja,

Fundación Mohamed VI y del Consulado de Marruecos.

- Zona Protección Civil (PC): Se compone de vestíbulo y sala de espera, sala de reuniones, tres despachos, office, almacén, distribuidor y zona de vestuarios diferenciados por sexo.

- Zona Servicio Andaluz de Salud (SAS): Se compone de vestíbulo y sala de espera, dos consultas, sala de observación y enfermería, almacén, aseos públicos y privados diferenciados por sexo, aseo adaptado, dormitorio, distribuidor y sala de estar de personal sanitario. Además, se dispone de zona de ambulancias, permitiendo el paso desde Cruz roja por distribuidor adyacente.

- Zona Cruz Roja (CR): Se compone de vestíbulo y sala de espera, despacho de coordinación y comunicación, oficina del responsable, guardería, aseo adaptado, aseos privados diferenciados por sexo, dormitorio, sala de estar y office, distribuidor y almacén. Además, se dispone en esta zona de local CPD con acceso independiente desde el exterior.

- Zona Consulado Marruecos (C): Se compone de vestíbulo y sala de espera, sala de estar, despacho, almacén, distribuidor, dormitorio y aseo.

- Zona Fundación Mohamed VI (F): Se compone de vestíbulo y sala de espera, despacho, office, distribuidor, dormitorio y aseo.

En el exterior, se dispondrá mobiliario urbano mediante bancos prefabricados de hormigón, plazas de aparcamiento debidamente señalizadas y tótem de identificación.

La redacción de proyectos, pliegos de bases de obras, suministros, así como los estudios de asistencia técnica realizados durante el año se detallan en la siguiente relación, que incluye tan solo los de importe superior a 150.000 euros:

- Proyecto de 2ª mejora de calado del Muelle Juan Carlos I Este desde el bolardo 33 al 53.
- Proyecto de ampliación del atraque RO-RO de Isla Verde Interior.
- Proyecto de Acceso al Muelle Exterior de las instalaciones de Campamento.
- Proyecto de reordenación y refuerzo de firme en los viales de acceso a las terminales de contenedores del Muelle Juan Carlos I y del Muelle Este de Isla Verde Exterior, en el Puerto de Algeciras.
- Proyecto de reordenación de explanadas anexas a los accesos al PIF, Muelle Pesquero y edificios de la Lonja del Puerto de Algeciras.
- Proyecto del talud exterior del contradique del Puerto de Tarifa.
- Suministro e instalación de marquesinas en las paradas de autobuses de la terminal de pasajeros del puerto de Algeciras.
- Proyecto básico y de ejecución la nueva área asistencial y sanitaria OPE y ordenación del espacio exterior en el puerto de Algeciras.
- Proyecto de ejecución de la reforma interior y

renovación de las instalaciones en la zona de uso administrativo del edificio de conservación de la APBA.

- Proyecto básico y de ejecución para la rehabilitación y acondicionamiento del antiguo edificio de viviendas anexo al faro de Tarifa.
- Proyecto básico y de ejecución del nuevo faro en Punta Paloma, Tarifa.
- Proyecto de reforma integral de los núcleos de aseos nº 1 y 2 del pasillo este en planta baja de la estación marítima del Puerto de Algeciras.
- Proyecto básico y de ejecución de reforma de núcleo de aseos y dependencia anexa en la sala de embarque de Tánger para vestuarios del servicio de limpieza de la estación marítima de Tarifa.
- Proyecto modificado del de reforma integral y acondicionamiento audiovisual de la sala de consejo de la APBA en el edificio de dirección.
- Proyecto de punto de almacenamiento temporal de residuos en el Puerto de Algeciras.
- Proyecto de rehabilitación de esquina sureste del muelle pesquero del Puerto de Algeciras.
- Proyecto de reforma del sistema de refrigeración de la lonja del Puerto de Algeciras.
- Proyecto de red subterránea de media tensión, centro transformación 400 kva tipo cía, red

subterránea de baja tensión, traslado de centro de transformación 630 kva tipo abonado (expte. at-4130/97) y reconexión de circuitos en bt en el muelle Juan Carlos I del Puerto de Algeciras.

- Proyecto de reparación de las defensas de escudo situados en los diques de alba de los atraques nº 1, 2, 3 y 4 del muelle de la galera, en el Puerto de Algeciras.
- Proyecto de instalación de cubierta y reparación de elementos estructurales y fachada del tinglado del muelle Juan Carlos I del Puerto de Algeciras.
- Pliego de bases técnicas del servicio de mantenimiento de los sistemas de detección para dar cumplimiento al código i.s.p.s. en la APBA.
- Pliego de prescripciones técnicas del servicio de alquiler de módulos prefabricados para la prestación de servicios varios en la APBA.
- Pliego de bases técnicas del servicio de limpieza de viales, recogida y gestión de los residuos.
- Pliego de prescripciones técnicas del servicio de mantenimiento integral de la instalación de aire comprimido y máquinas herramientas de los talleres del edificio de conservación de la APBA.
- Pliego de bases técnicas para la mejora y actualización de las pasarelas móviles y del stock disponible de cilindros hidráulicos y repuestos electrónicos.
- Pliego de prescripciones técnicas para la retirada de residuos de gran volumen abandonados en los

puertos dependientes de la APBA.

- Pliego de prescripciones técnicas para el suministro en régimen de alquiler de dos árboles de navidad y para el montaje y mantenimiento del alumbrado ornamental de navidad en las instalaciones portuarias de la APBA.
- Pliego de bases técnicas para la contratación del servicio de desinfección, desinsectación y desratización de los recintos portuarios de la APBA.
- Pliego de bases técnicas para la adjudicación mediante concurso del servicio de mantenimiento de las instalaciones de protección frente al rayo de la APBA.



7

LÍNEAS MARÍTIMAS REGULARES

PASAJEROS, VEHÍCULOS Y CARGA RODADA

256

CONTENEDORES

258



PASAJEROS, VEHÍCULOS Y CARGA RODADA

Armador	Consignatario	Ruta	Frecuencia
España (cabotaje)			
Trasmediterránea	Trasmediterránea	Algeciras - Ceuta - Algeciras	ROPAX 4 diarios
FRS	FRS Iberia S.L.	Algeciras - Ceuta - Algeciras	ROPAX 5 diarios
Balearia Eurolineas Marítimas	Balearia	Algeciras - Ceuta - Algeciras	ROPAX 10 diarios
Naviera Benzú, S.L.	Transatlántica Marítima de Consignaciones SL	Algeciras - Ceuta - Algeciras	1 diario. Sólo carga rodada
África del Norte			
Trasmediterránea	Trasmediterránea	Algeciras - Tánger Med - Algeciras	ROPAX 6 diarios
Inter Shipping	Transbull, SA	Algeciras - Tánger Med - Algeciras	ROPAX 3 diarios
Balearia Eurolineas Marítimas	Balearia	Algeciras - Tánger Med - Algeciras	ROPAX 6 diarios
Africa Morocco Link	Port Ferry Services, SL	Algeciras - Tánger Med - Algeciras	ROPAX 4 diarios
FRS	FRS Iberia S.L.	Algeciras - Tánger Med - Algeciras	ROPAX 7 diarios
FRS	FRS Iberia S.L.	Tarifa - Tánger Ville- Tarifa	ROPAX 6 diarios
Inter Shipping	Transbull, SA	Tarifa - Tánger Ville - Tarifa	ROPAX 6 diarios
Balearia Eurolineas Marítimas	Balearia Eurolineas Marítimas	Algeciras - Tánger Med - Algeciras	1 ó 2 diario. Sólo carga rodada
Inter Shipping	Transbull, SA	Algeciras - Tánger Med - Algeciras	1 ó 2 diario. Sólo carga rodada





CONTENEDORES

Nombre del Servicio	Agente	Terminal	Naviera	Frecuencia	Puertos de escala
FX1	Romeu y Cia.	TTI Algeciras	APL	Semanal	Tianjin Xingang, Busan, Ningbo, Yangshan, Yantian, Singapur, Algeciras, Southampton, Dunkerque, Hamburgo, Rotterdam, Zeebrugge, Le Havre, Khor Al Fakkan, Port Klang, Xiamen, Tianjin Xingang.
WMS	Romeu y Cia.	TTI Algeciras	APL	Semanal	Malta Freeport, Salerno, Livorno, Génova, Fos Sur Mer, Barcelona, Valencia, New York, Norfolk, Savannah, Miami, Algeciras, Malta Freeport.
ABX	ARKAS	TTIA - APMT	ARKAS	Semanal	Bilbao-Algeciras-Bilbao.
ATF	ARKAS	APM Terminals	ARKAS	Semanal	Algeciras, Tánger Med, Algeciras.
MCS	ARKAS	TTI Algeciras	ARKAS	Semanal	Tánger Med, Algeciras, Casablanca, Agadir, Tánger Med.
SEM	ARKAS	TTI Algeciras	ARKAS	Semanal	Valencia, Castellón, Barcelona, Alejandría, Beirut, Mersin, Iskenderum, Latakia, Izmir, Tánger Med, Algeciras, Valencia.
SMS	ARKAS	TTI Algeciras	ARKAS	Semanal	Algeciras, Génova, Alejandría, Haifa, Génova, Fos sur Mer, Barcelona, Valencia, Algeciras, Tánger Med, Casablanca, Algeciras.
SP3	ARKAS	TTI Algeciras	ARKAS	Semanal	Algeciras, Lisboa, Leixoes, Vigo, Tánger Med, Algeciras.
SPX	ARKAS	TTI Algeciras	ARKAS	Semanal	Valencia, Barcelona, Algeciras, Casablanca, Tánger Med, Vigo, Lisboa, Leixoes, Lisboa, Leixoes, Vigo, Casablanca, Algeciras, Valencia, Barcelona, Génova, Algeciras, Valencia.
MCA	ARKAS	TTI Algeciras	ARKAS	Semanal	Montreal, Algeciras, Valencia, Cagliari, Salerno, Livorno, Génova, Fos Sur Mer, Algeciras, Lisboa, Montreal.
WAS	ARKAS	TTI Algeciras	ARKAS	10 Días	Algeciras, Tánger Med, Cotonou, Apapa, Tincan, Tema, Tánger Med, Algeciras.
Amerigo	CMA CGM IBERICA	TTI Algeciras	CMA-CGM	Semanal	Malta Freeport, Salerno, Livorno, Génova, Fos Sur Mer, Barcelona, Valencia, New York, Norfolk, Savannah, Miami, Algeciras, Malta Freeport.
Baltic Levant Express	CMA CGM IBERICA	TTI Algeciras	CMA-CGM	Semanal	Bejaia, Algeciras, Casablanca, Malta (Freeport), Odessa, Constanta, Ambarli, Aliaga, Malta (Freeport), Bejaia.
Black Sea Med Express 1	CMA CGM IBERICA	TTI Algeciras	CMA-CGM	Semanal	Felixstowe, Amberes, Hamburgo, Tánger Med, Malta Freeport, Alejandría, Beirut, Mersin, Port Said (East), Salerno, Algeciras, Felixstowe.
Europe Afrique 1	CMA CGM IBERICA	TTI Algeciras	CMA-CGM	Semanal	Dunkerque, Tilbury, Amberes, Vlissingen, Dunkerque, Le Havre, Montoir de Bretagne, Tánger Med, Algeciras, Dakar, San Pedro, Abidjan, Dakar, Algeciras, Dunkerque.
Europe Afrique 2	CMA CGM IBERICA	TTI Algeciras	CMA CGM	Semanal	Tánger Med, Algeciras, Cotonou, Apapa, Tincan, Tema, Tánger Med.
Europe Afrique 3	CMA CGM IBERICA	TTI Algeciras	CMA-CGM	Semanal	Tánger Med, Algeciras, Conakry, Freetown, Banjul, Tánger Med.
Europe Afrique 4	CMA CGM IBERICA	TTI Algeciras	CMA-CGM	Semanal	Livorno, Génova, Marsella, Barcelona, Valencia, Algeciras, Tánger Med, Lome, Bata, Malabo, Onne, Port Gentil, Libreville, Douala, Algeciras, Livorno.
Europe Afrique 5	CMA CGM IBERICA	TTI Algeciras	CMA-CGM	Semanal	Amberes, Le Havre, Lisboa, Algeciras, Pointe Noire, Luanda, Kribi, Douala, Abidjan, Algeciras, Amberes.
FAL 1	CMA CGM IBERICA	TTI Algeciras	CMA-CGM	Semanal	Tianjin Xingang, Busan, Ningbo, Shanghái, Yantian, Singapur, Algeciras, Southampton, Dunkerque, Hamburgo, Rotterdam, Zeebrugge, Le Havre, Khor Al Fakkan, Port Klang, Xiamen, Tianjin Xingang.
Med Americas	CMA CGM IBERICA	TTI Algeciras	CMA-CGM	Semanal	Algeciras, Malta Freeport, Salerno, Livorno, Génova, Barcelona, Valencia, Tánger Med, Caucedo, Kingston, Cartagena (Col.), Guayaquil, Callao, San Antonio, Antofagasta, Guayaquil, Buenaventura, Manzanillo, Algeciras.
Med Pendulum Service	CMA CGM IBERICA	TTI Algeciras	CMA-CGM	Semanal	Salerno, La Spezia, Génova, Algeciras, Casablanca, Leixoes, Setúbal, Marsella, Génova, La Spezia, Salerno, Pireo, Mersin, Lattakia, Beirut, Alexandria, Salerno.
Mediterranean Caribbean	CMA CGM IBERICA	TTI Algeciras	CMA-CGM	Semanal	Algeciras, Livorno, Génova, Marsella, Barcelona, Valencia, Tánger Med, Pointe a Pitre, Fort de France, Cartagena (Col.), Manzanillo, Moín-Limon, Turbo, Pointe a Pitre, Algeciras.
North Brazil Express	CMA CGM IBERICA	TTI Algeciras	CMA-CGM	Semanal	London Gateway, Rotterdam, Algeciras, Vila do Conde, Natal, London Gateway.
North Europe French Guiana North Brazil	CMA CGM IBERICA	TTI Algeciras	CMA-CGM	Semanal	Algeciras, Rotterdam, Tilbury, Rouen, Le Havre, Philipsburg, Port of Spain, Degrad des Cannes, Belem, Fortaleza, Natal, Algeciras.
Sirius 1	CMA CGM IBERICA	TTI Algeciras	CMA-CGM	Semanal	Malta Freeport, Génova, Barcelona, Valencia, Algeciras, Tánger Med, Salvador de Bahía, Itaguaí, Santos, Itapoa, Buenos Aires, Rio Grande, Itajaí, Itapoa, Santos, Itaguaí, Tánger Med, Algeciras, Tánger Med, Algeciras, Tánger Med, Malta Freeport.
South America Fr. North Eur. Plate Sling	CMA CGM IBERICA	TTI Algeciras	CMA-CGM	Semanal	Rotterdam, London Gateway, Hamburgo, Amberes, Le Havre, Algeciras, Santos, Paranagua, Buenos Aires, Montevideo, Itapoa, Paranagua, Santos, Algeciras, Rotterdam.



Nombre del Servicio	Agente	Terminal	Naviera	Frecuencia	Puertos de escala
SSLD Agadir Port Vendres Service	CMA CGM IBERICA	TTI Algeciras	CMA-CGM	Semanal	Marsella, Barcelona, Valencia, Algeciras, Casablanca, Tánger Med, Ghazaouet, Marsella.
SSLM Morocco Shuttle	CMA CGM IBERICA	TTI Algeciras	CMA-CGM	Semanal	Tánger Med, Algeciras, Casablanca, Agadir, Tánger Med.
SSLEUR New AGAX OPDR Service	CMA CGM IBERICA	TTI Algeciras	CMA-CGM	Semanal	Bronka, San Petersburgo, Hamburgo, Rotterdam, Rouen, Algeciras, Casablanca, Agadir, Porstmouth, Dunkerque, Rotterdam, Amberes, Le Havre, Casablanca, Agadir, Rotterdam, Bronka.
SSLM Morocco Shuttle	CMA CGM IBERICA	TTI Algeciras	CMA-CGM	Semanal	Tánger Med, Algeciras, Casablanca, Agadir, Tánger Med.
SSLMED Malta Tunis Tánger Service	CMA CGM IBERICA	TTI Algeciras	CMA-CGM	Semanal	Valencia, Tánger Med, Algeciras, Valencia, Tunis Rades, Valencia.
Wazzan	CMA CGM IBERICA	TTI Algeciras	CMA-CGM	Semanal	Casablanca, Algeciras, Tánger Med, Las Palmas, Dakar, Nuakchot, Nuadibú, Casablanca.
Wazzan Service 2	CMA CGM IBERICA	TTI Algeciras	CMA-CGM	Semanal	Casablanca, Algeciras, Tánger Med, Monrovia, Abidjan, Tema, Cotonou, Takoradi, Casablanca.
AGAX LOOP	Romeu y Cía	TTI Algeciras	CONTAINERSHIPS	Semanal	Rotterdam, Rouen, Setúbal, Algeciras, Casablanca, Le Havre.
Dunkruss Loop	Romeu y Cía	TTI Algeciras	CONTAINERSHIPS	Semanal	Le Havre, Dunkerque, Rotterdam, Amberes, Casablanca, Melilla, Cartagena, Algeciras, Vigo, Rotterdam.
POME	Romeu y Cía	TTI Algeciras	CONTAINERSHIPS	Semanal	Algeciras, Tánger Med, Lisboa, Vigo, Leixoes.
Portugal Service Loop 1	Romeu y Cía	TTI Algeciras	CONTAINERSHIPS	Semanal	Setúbal, Leixoes, Liverpool, Dublín, Bristol, Leixoes, Algeciras.
AEU2	COSCO Iberia S.A.	TTI Algeciras	COSCO SHIPPING	Semanal	Tianjin Xingang, Busan, Qingdao, Shanghái, Ningbo, Yantian, Singapur, Algeciras, Southampton, Dunkerque, Hamburgo, Rotterdam, Zeebrugge, Le Havre, Khor Al Fakkan, Port Klang, Xiamen, Tianjin Xingang.
AEU8	COSCO Iberia S.A.	TTI Algeciras	COSCO SHIPPING	Semanal	Yantian, Yakarta, Singapur, Port Kelang, Southampton, Rotterdam, Le Havre, Algeciras, Beirut, Singapur, Yantian.
ESE	COSCO Iberia S.A.	APM Terminals	COSCO SHIPPING	Semanal	Rotterdam, London Gateway, Hamburgo, Amberes, Le Havre, Algeciras, Santos, Paranagua, Buenos Aires, Montevideo, Itapoa, Paranagua, Santos, Algeciras, Rotterdam.
MAF1	COSCO Iberia S.A.	TTI Algeciras	COSCO SHIPPING	Semanal	Vado Ligure, Génova, Castellón, Valencia, Algeciras, Dakar, Lome, Apapa, Tincan, Tema, Takoradi, Abidjan, Algeciras, Vado Ligure.
MENA	COSCO Iberia S.A.	TTI Algeciras	COSCO SHIPPING	Semanal	Malta Freeport, Salerno, Livorno, Génova, Fos Sur Mer, Barcelona, Valencia, New York, Norfolk, Savannah, Miami, Algeciras, Malta Freeport.
NEWA	COSCO Iberia S.A.	TTI Algeciras	COSCO SHIPPING	Semanal	Tilbury, Amberes, Dunkerque, Le Havre, Tánger Med, Algeciras, Dakar, Abidjan, Dakar, Algeciras, Tilbury.
MCA	Canarship	TTIA - APMT	DAL	Semanal	Algeciras, Ciudad del Cabo, Port Elizabeth, Durban, Port Elizabeth, Algeciras.
NWESA	Canarship	TTI Algeciras	DAL	Semanal	Rotterdam, London Gateway, Bremerhaven, Algeciras, Ciudad del Cabo, Port Elizabeth, Durban, Port Elizabeth, Ciudad del Cabo, Algeciras, Rotterdam.
FAL 1	Canarship	TTI Algeciras	Evergreen	Semanal	Southampton, Dunkerque, Hamburgo, Rotterdam, Zeebrugge, Le Havre, Suez (El Suweis), Khor Al Fakkan, Port Klang, Xiamen, Tianjin Xingang, Busan, Ningbo, Shanghái, Yantian, Singapur, Suez Canal, Algeciras, Southampton.
MECA	Marítima Dávila	APM Terminals	Hamburg Süd	Semanal	Algeciras, Tánger Med, Montreal, Algeciras, Salerno, La Spezia, Fos sur Mer, Algeciras.
MESA	Marítima Dávila	APM Terminals	Hamburg Süd	Semanal	Marsaxlokk, Génova, Barcelona, Valencia, Algeciras, Tánger Med, Salvador de Bahía, Sepetiba, Santos, Buenos Aires, Rio Grande, Itajaí, Itapoa, Santos, Sepetiba, Tánger Med, Algeciras, Valencia, Marsaxlokk.
NESM	Marítima Dávila	APM Terminals	Hamburg Süd	Semanal	Alejandro, Beirut, Mersin, Port Said, Salerno, Algeciras, Felixstowe, Amberes, Hamburgo, Tánger Med, Marsaxlokk, Alejandría.
NERA 2	Marítima Dávila	APM Terminals	Hamburg Süd	Semanal	Felixstowe, Amberes, Rotterdam, Algeciras, Singapur, Yantian, Hong Kong, Tianjin Xingang, Qingdao, Busan, Shanghái, Ningbo, Yantian, Tanjung Pelepas, Algeciras, Felixstowe.
NERA 3	Marítima Dávila	APM Terminals	Hamburg Süd	Semanal	Singapur, Port Said, Le Havre, Felixstowe, Amberes, Algeciras, Tanjung Pelepas, Yantian, Shanghái, Ningbo, Yantian, Shanghái, Ningbo, Singapur.
SAEC1	Marítima Dávila	APM Terminals	Hamburg Süd	Semanal	Algeciras, Santos, Paranagua, Buenos Aires, Montevideo, Itapoa, Santos, Algeciras, Rotterdam, London Gateway, Hamburgo, Amberes, Le Havre, Algeciras.
SASM	Marítima Dávila	APM Terminals	Hamburg Süd	Semanal	Algeciras, Salvador de Bahía, Sepetiba, Santos, Itapoa, Buenos Aires, Montevideo, Rio Grande, Itapoa, Paranagua, Santos, Sepetiba, Tánger Med, Marsaxlokk, Alejandría, Beirut, Lattakia, Mersin, Port Said, Salerno, Algeciras.
SMIP	Marítima Dávila	APM Terminals	Hamburg Süd	Semanal	Jebel Ali, Port Qasim, Nhava Sheva, Mundra, Salalah, Jeddah, Tánger Med, Salvador de Bahía, Sepetiba, Santos, Itapoa, Buenos Aires, Montevideo, Rio Grande, Itajaí, Itapoa, Paranagua, Santos, Sepetiba, Tánger Med, Algeciras, Jeddah, Jebel Ali.



Nombre del Servicio	Agente	Terminal	Naviera	Frecuencia	Puertos de escala
TUVA	Marítima Dávila	APM Terminals	Hamburg Süd	Semanal	Tunis Rades, Tánger Med, Algeciras, Valencia, Tunis Rades.
WMCS	Marítima Dávila	APM Terminals	Hamburg Süd	Semanal	Vado Ligure, Livorno, Civitavecchia, Nápoles, Salerno, Algeciras, Cartagena (Col.), Moín-Limon, Manzanillo, Vado Ligure.
WMRS	Marítima Dávila	TTI Algeciras	Hamburg Süd	Semanal	Algeciras, Jeddah, Port Said, Algeciras.
AL6	Hapag Lloyd	TTI Algeciras	Hapag-Lloyd	Semanal	Miami, Algeciras, Fos Sur Mer, Génova, La Spezia, Barcelona, Valencia, Nueva York, Norfolk, Savannah, Miami.
BPX	Hapag Lloyd	TTI Algeciras	Hapag-Lloyd	Semanal	Montevideo, Buenos Aires, Itapoa, Paranagua, Santos, Algeciras, Rotterdam, London Gateway, Hamburgo, Amberes, Le Havre, Algeciras, Santos, Paranagua, Itapoa, Buenos Aires, Montevideo.
EME	Hapag Lloyd	TTI Algeciras	Hapag-Lloyd	Semanal	Felixstowe, Amberes, Hamburgo, Alejandría, Beirut, Mersin, Port Said, Algeciras, Felixstowe.
MSW	Hapag Lloyd	TTI Algeciras	Hapag-Lloyd	Semanal	San Antonio, Antofagasta, Ilo, Guayaquil, Buenaventura, Manzanillo, Algeciras, Marsaxlokk, Salerno, Livorno, Génova, Barcelona, Valencia, Tánger Med, Caucedo, Kingston, Cartagena (Col.), Guayaquil, Callao, San Antonio.
MWX	Hapag Lloyd	TTI Algeciras	Hapag-Lloyd	Semanal	Tánger Med, Algeciras, Cotonou, Apapa, Tincan, Tema, Algeciras.
TNE	Hapag Lloyd	TTI Algeciras	Hapag-Lloyd	Semanal	Savannah, Algeciras, Alejandría, Mersin, Kumpport, Izmit, Gemlik, Aliaga, Algeciras, Nueva York, Norfolk, Savannah.
EU3	Consignaciones Marítimas y Logística S.L.	TTI Algeciras	Hyundai Merchant Marine	Semanal	Ningbo, Shanghai, Yantian, Tanjung Pelepas, Algeciras, Amberes, Felixstowe, Le Havre, Port Said (East), Singapur.
EU4	Consignaciones Marítimas y Logística S.L.	TTI Algeciras	Hyundai Merchant Marine	Semanal	Qingdao, Busan, Ningbo, Yantian, Tánger Med, Rotterdam, Felixstowe, Amberes, Rotterdam, Algeciras, Singapur, Hong Kong.
AE2	Maersk Spain S.L.U.	APM Terminals	Maersk Line	Semanal	Gdansk, Bremerhaven, Felixstowe, Algeciras, Tanjung Pelepas, Shanghai, Dalian, Busan, Kwangyang, Shanghai, Ningbo, Xiamen, Yantian, Tanjung Pelepas, Rotterdam, Bremerhaven, Gdansk.
AE10	Maersk Spain S.L.U.	APM Terminals	Maersk Line	Semanal	Tianjin Xingang, Qingdao, Busan, Ulsan, Shanghai, Ningbo, Yantian, Tanjung Pelepas, Suez (El Suweis), Algeciras, Felixstowe, Amberes, Rotterdam, Algeciras, Singapur, Hong Kong, Yantian, Tianjin Xingang.
Ecumed	Maersk Spain S.L.U.	APM Terminals	Maersk Line	Semanal	Guayaquil, Balboa, Manzanillo, Algeciras, Marsaxlokk, Izmit, Ambarli, Novorosslysk, Yuzhny, Ambarli, Izmit, Izmir, Algeciras, Caucedo, Manzanillo, Buenaventura, Guayaquil.
L54 THYRRENIAN LINK 3	Maersk Spain S.L.U.	APM Terminals	Maersk Line	Semanal	Algeciras, Vado Ligure, Civitavecchia, Nápoles, Algeciras.
L64 ALGERIAN LINK 5	Maersk Spain S.L.U.	APM Terminals	Maersk Line	Semanal	Tánger Med, Algeciras, Oran.
L67 ALGERIAN LINK 4	Maersk Spain S.L.U.	APM Terminals	Maersk Line	Semanal	Marsalokk, Annaba, Algeciras, Marsalokk.
ME2	Maersk Spain S.L.U.	APM Terminals	Maersk Line	Semanal	Damman, Jubail, Abu Dhabi, Jebel Ali, Salalah, Jeddah, Aqaba, Port Said (East), Marsaxlokk, Tánger Med, Algeciras, Valencia, Barcelona, Génova, Port Said, Jeddah, Salalah, Jebel Ali, Damman.
ME6	Maersk Spain S.L.U.	APM Terminals	Maersk Line	Semanal	Algeciras, Málaga, Suez Canal, Aqaba, Jeddah, Sokhda, Jeddah, Aqaba, Port Said, Algeciras.
MECL1	Maersk Spain S.L.U.	APM Terminals	Maersk Line	Semanal	Houston, Savannah, Norfolk, Newark, Algeciras, Port Said, Djibouti, Salalah, Jebel Ali, Port Qasim, Pipavav, Jawaharlal Nehru, Salalah, Algeciras, Newark, Charleston, Savannah, Houston.
Med/Montreal Express	Maersk Spain S.L.U.	APM Terminals	Maersk Line	Semanal	Valencia, Salerno, La Spezia, Fos Sur Mer, Algeciras, Montreal, Halifax, Valencia.
MONTREAL SERVICE	Maersk Spain S.L.U.	APM Terminals	Maersk Line	Semanal	Valencia, Salerno, Livorno, Génova, Fos Sur Mer, Algeciras, Tánger Ciudad, Vigo, Montreal, Tánger Ciudad, Valencia.
NEO SAMBA	Maersk Spain S.L.U.	APM Terminals	Maersk Line	Semanal	Rotterdam, London Gateway, Hamburgo, Amberes, Le Havre, Algeciras, Santos, Paranagua, Buenos Aires, Montevideo, Itapoa, Paranagua, Santos, Algeciras.
RIVER PLATE	Maersk Spain S.L.U.	APM Terminals	Maersk Line	Semanal	Port Qasim, Pipavav, Jawaharlal Nehru, Salalah, Algeciras, Buenos Aires, Montevideo.
SAECS	Maersk Spain S.L.U.	TTI Algeciras	Maersk Line	Semanal	Rotterdam, London Gateway, Bremerhaven, Algeciras, Ciudad del Cabo, Port Elizabeth, Durban, Port Elizabeth, Ciudad del Cabo, Algeciras, Rotterdam.
SLH	Maersk Spain S.L.U.	APM Terminals	Maersk Line	Semanal	Casablanca, Algeciras, Génova, Alejandría, Haifa.
SLS LIGURIAN SEA	Maersk Spain S.L.U.	APM Terminals	Maersk Line	Semanal	Algeciras, Livorno, Valencia, Casablanca, Algeciras.
SLT BALEARIC SERVICE	Maersk Spain S.L.U.	APM Terminals	Maersk Line	Semanal	Algeciras, Valencia, Tunis Rades, Tánger Med, Tánger Ciudad, Algeciras.
TA5	Maersk Spain S.L.U.	APM Terminals	Maersk Line	Semanal	Gioia Tauro, Nápoles, Livorno, Valencia, Algeciras, Sines, New York, Baltimore, Norfolk, Savannah, Charleston, Tánger Med, Valencia, Gioia Tauro.
TA6	Maersk Spain S.L.U.	APM Terminals	Maersk Line	Semanal	Gioia Tauro, Nápoles, La Spezia, Barcelona, Valencia, Algeciras, Sines, Freeport, Port Everglades, Veracruz, Altamira, Houston, New Orleans, Miami, Freeport, Sines, Algeciras, Barcelona, Gioia Tauro.
WAF1	Maersk Spain S.L.U.	APM Terminals	Maersk Line	Semanal	Tánger Med, Algeciras, Pointe Noire, Libreville, Douala.



Nombre del Servicio	Agente	Terminal	Naviera	Frecuencia	Puertos de escala
WAF2	Maersk Spain S.L.U.	APM Terminals	Maersk Line	Semanal	Tánger Med, Algeciras, Dakar, Lome, Tema, Takoradi.
WAF3	Maersk Spain S.L.U.	APM Terminals	Maersk Line	Semanal	Tánger Med, Algeciras, Monrovia, Abidjan.
WAF5	Maersk Spain S.L.U.	APM Terminals	Maersk Line	Semanal	Algeciras, Leixoes, Lisboa, Algeciras, Luanda, Lobito, Walvis Bay, Lobito, Dakar.
WAF6	Maersk Spain S.L.U.	APM Terminals	Maersk Line	Semanal	Tánger Med, Algeciras, Apapa, Tin Can, Douala, Abidjan, Tánger Med.
WAF7	Maersk Spain S.L.U.	APM Terminals	Maersk Line	Semanal	Mersin, Izmir, Port Said (East), Algeciras, Conakry, Freetown, Tenerife, Tánger Med.
WAF8	Maersk Spain S.L.U.	APM Terminals	Maersk Line	Semanal	Tánger Med, Algeciras, Nuakchot, Banjul, Bissau, Tánger Med, Algeciras, Nuakchot, Banjul, Tánger Med.
WAF9	Maersk Spain S.L.U.	APM Terminals	Maersk Line	Semanal	Algeciras, Leixoes, Lisboa, Mindelo, Porto Praia, Bissau.
WAF10	Maersk Spain S.L.U.	APM Terminals	Maersk Line	Semanal	Algeciras, Nuadibú.
West Africa Relay Service 13	Maersk Spain S.L.U.	APM Terminals	Maersk Line	Semanal	Tánger Med, Algeciras, Dakar, Tema, Dakar.
XCL ATLANTIC SERVICE	Maersk Spain S.L.U.	APM Terminals	Maersk Line	Semanal	Algeciras, Marín, Vigo, Algeciras.
Z02 XCL CARTAGENA SHUTTLE	Maersk Spain S.L.U.	APM Terminals	Maersk Line	Semanal	Algeciras, Cartagena, Algeciras.
Z03 XCL CANARY - AGADIR - MELILLA	Maersk Spain S.L.U.	APM Terminals	Maersk Line	Semanal	Algeciras, Casablanca, Tenerife, Las Palmas, Agadir, Algeciras, Cartagena, Melilla, Algeciras.
Z04 XCL Air - Bio	Maersk Spain S.L.U.	APM Terminals	Maersk Line	Semanal	Algeciras, Bilbao, Algeciras.
Z12 XCL Air - Bio	Maersk Spain S.L.U.	APM Terminals	Maersk Line	Semanal	Tánger Med, Algeciras, Valencia, Tunis Rades.
Z14 XCL CASABLANCA - LISBOA	Maersk Spain S.L.U.	APM Terminals	Maersk Line	Semanal	Algeciras, Casablanca, Algeciras, Valencia, Algeciras, Tánger Med, Casablanca, Leixoes, Lisboa.
Z23	Maersk Spain S.L.U.	APM Terminals	Maersk Line	Semanal	Agadir, Algeciras.
Med-Caribbean Service	MARMEDSA	TTI Algeciras	Marfret	Semanal	Algeciras, Livorno, Génova, Fos Sur Mer, Barcelona, Valencia, Tánger Med, Pointe a Pitre, Fort de France, Cartagena (Col.), Manzanillo, Moín-Limon, Turbo, Pointe a Pitre, Algeciras.
South America Service	MARMEDSA	TTI Algeciras	Marfret	Semanal	Algeciras, Rotterdam, Tilbury, Rouen, Le Havre, Philipsburg, Port of Spain, Degrad des Cannes, Belem, Fortaleza, Natal, Algeciras.
MAF	COSCO Iberia S.A.	TTI Algeciras	Messina	Semanal	Algeciras, Tánger Med, Dakar, Abidjan, Tincan, Tema, Takoradi, Abidjan, La Spezia, Génova, Tarragona, Casablanca, Valencia, Algeciras
IBX	Miller y CIA S.A.	TTI Algeciras	MSC	Semanal	Algeciras, Valencia, Barcelona, Melilla, Casablanca, Algeciras.
Lion	Miller y CIA S.A.	TTI Algeciras	MSC	Semanal	Ningbo, Shanghái, Yantian, Tanjung Pelepas, Algeciras, Amberes, Felixstowe, Le Havre, Port Said (East), Singapur.
MAF	Miller y CIA S.A.	TTI Algeciras	MSC	Semanal	Algeciras, Tánger Med, Dakar, Abidjan, Tincan, Tema, Takoradi, Abidjan, Tincan, Tema, Takoradi, Abidjan, La Spezia, Génova, Tarragona, Casablanca, Valencia, Algeciras.
MEDGULF	Miller y CIA S.A.	APM Terminals	MSC	Semanal	Veracruz, Altamira, Houston, New Orleans, Miami, Freeport, Sines, Algeciras, Barcelona, Gioia Tauro, Nápoles, La Spezia, Barcelona, Valencia, Algeciras, Sines, Freeport, Port Everglades, Veracruz.
MEDUSEC	Miller y CIA S.A.	APM Terminals	MSC	Semanal	Gioia Tauro, Nápoles, Livorno, Valencia, Algeciras, Sines, New York, Baltimore, Norfolk, Savannah, Charleston, Tánger Med, Valencia, Gioia Tauro.
NWC to SAEC String II	Miller y CIA S.A.	APM Terminals	MSC	Semanal	Algeciras, Santos, Paranagua, Buenos Aires, Montevideo, Rio Grande, Santos, Algeciras, Rotterdam, Tilbury, Bremerhaven, Amberes, Algeciras.
SWAM	Miller y CIA S.A.	APM Terminals	MSC	Semanal	Tianjin Xingang, Qingdao, Busan, Shanghái, Ningbo, Yantian, Tanjung Pelepas, Algeciras, Felixstowe, Amberes, Rotterdam, Algeciras, Singapur, Yantian, Hong Kong.
EGEX	Consignaciones Marítimas y Logística S.L.	TTI Algeciras	MUO	Quincenal	Livorno, Génova, Marsella, Barcelona, Valencia, Algeciras, Tánger Med, Lome, Bata, Malabo, Onne, Port Gentil, Libreville, Douala, Lome, San Pedro, Algeciras, Livorno.
INTRA WAF SERVICE	Consignaciones Marítimas y Logística S.L.	TTI Algeciras	MUO	Semanal	Livorno, Génova, Marsella, Barcelona, Valencia, Barcelona, Valencia, Algeciras, Tánger Med, Malabo, Douala, Pointe Noire, Libreville, Bata, Malabo, Algeciras, Livorno.
EMED	MARMEDSA	TTI Algeciras	NileDutch	Semanal	Algeciras, Alejandria, Mersin, Ambarli, Evyap, Izmir, Aliaga, Algeciras.
EUWA	MARMEDSA	TTI Algeciras	NileDutch	Semanal	Dunkerque, Tilbury, Amberes, Dunkerque, Le Havre, Montoir de Bretagne, Tánger Med, Algeciras, Dakar, Abidjan, Dakar, Algeciras, Dunkerque.



Nombre del Servicio	Agente	Terminal	Naviera	Frecuencia	Puertos de escala
WEWA	MARMEDSA	TTI Algeciras	NileDutch	Semanal	Amberes, Le Havre, Lisboa, Algeciras, Tánger Med, Pointe Noire, Luanda, Lobito, Namibe, Douala, Tema, Abidjan, Algeciras, Amberes.
AL6	Trascoma Sur SL	TTI Algeciras	ONE	Semanal	Fos sur Mer, Génova, La Spezia, Barcelona, Valencia, Nueva York, Norfolk, Savannah, Miami, Algeciras, Fos sur Mer.
SRX	Trascoma Sur SL	TTI Algeciras	ONE	Semanal	Algeciras, Ciudad del Cabo, Coega, Durban, Port Elizabeth, Ciudad del Cabo, Algeciras, Rotterdam, London Gateway, Bremerhaven, Rotterdam.
ASIA-NORTH EUROPE LOOP 4 (LL4)	Incargo	TTI Algeciras	OOCL	Semanal	Tianjin Xingang, Busan, Qingdao, Shanghai, Ningbo, Yantian, Singapur, Algeciras, Southampton, Dunkerque, Hamburgo, Rotterdam, Zeebrugge, Le Havre, Khor Al Fakkan, Port Klang, Xiamen, Tianjin Xingang.
ATLANTIC MEDITERRANEAN EXPRESS (ATM1)	Incargo	TTI Algeciras	OOCL	Semanal	Malta Freeport, Salerno, Livorno, Génova, Fos Sur Mer, Barcelona, Valencia, New York, Norfolk, Savannah, Miami, Algeciras, Malta Freeport.
MAF	Incargo	TTI Algeciras	OOCL	Semanal	Génova, Valencia, Algeciras, Dakar, Tincan, Tema, Abidjan, Génova.
Alver Service	Pérez y Cía.	APM Terminals	PCI	Semanal	Algeciras, Tánger Med, Mindelo, Algeciras.
Guiver Service	Pérez y Cía.	APM Terminals	PCI	Semanal	Algeciras, Leixoes, Lisboa, Las Palmas, Praia, Mindelo, Bissau, Algeciras.
Algeria 1	Maersk Spain S.L.U.	APM Terminals	SEALAND	Semanal	Algeciras, Orán, Algeciras.
Atlantic Sea	Maersk Spain S.L.U.	APM Terminals	SEALAND	Semanal	Felixstowe, Algeciras, Cartagena, Bremerhaven, Rotterdam, Amberes, Casablanca, Tánger Med, Algeciras.
Levant Sea	Maersk Spain S.L.U.	APM Terminals	SEALAND	Semanal	Algeciras, Felixstowe, Amberes, Hamburgo, Tánger Med, Marsaxlokk, Alejandría, Beirut, Mersin, Port Said, Salerno, Algeciras.
MEDITERRANEAN SEA A	Maersk Spain S.L.U.	APM Terminals	SEALAND	Semanal	Algeciras, Valencia, Barcelona, Alejandría, Mersin, Beirut, Latakia, Iskenderun, Izmir, Tánger Med, Algeciras.
MEDITERRANEAN SEA B	Maersk Spain S.L.U.	TTI Algeciras	SEALAND	Semanal	Algeciras, Génova, Alejandría, Haifa, Fos Sur Mer, Barcelona, Valencia, Tánger Med, Casablanca, Algeciras.
North West Europe to Algeria and Tunisia	Maersk Spain S.L.U.	TTI Algeciras	SEALAND	Semanal	Algeciras, Felixstowe, Bremerhaven, Rotterdam, Argel, Tunis, Marsaxlokk, Algeciras.
TRANSINSULAR	Marítima Dávila	TTI Algeciras	LINCE	Semanal	Leixoes, Lisboa, Algeciras, Praia, Sal de Rei, Palmeira, Bissau, Leixoes
TURKEY USA CONTAINER SERVICE	Marítima Dávila	TTI Algeciras	Turkon Line	Semanal	Alejandría, Mersin, Estambul-Kumport, Izmit, Gemlik, Izmir, Algeciras, New York, Norfolk, Savannah, Algeciras, Alejandría.
ABX	Pérez y Cía.	TTI Algeciras	X-PRESS	Semanal	Algeciras, Bilbao, Algeciras.
AVX	Pérez y Cía.	APM Terminals	X-PRESS	Semanal	Algeciras, Marín, Vigo, Algeciras.
ICX	Pérez y Cía.	TTIA - APMT	X-PRESS	Cada 4 días	Algeciras, Cartagena, Melilla, Algeciras, Casablanca, Tenerife, Las Palmas, Agadir, Algeciras, Cartagena, Melilla, Algeciras.
MPX	Pérez y Cía.	TTIA - APMT	X-PRESS	Semanal	Algeciras, Casablanca, Lisboa, Algeciras.
SPX	Pérez y Cía.	TTI Algeciras	X-PRESS	Semanal	Algeciras, Almería, Valencia, Barcelona, Almería, Algeciras, Casablanca, Tánger Med, Vigo, Leixoes, Lisboa, Casablanca, Algeciras.
TTX	Pérez y Cía.	TTI Algeciras	X-PRESS	Semanal	Algeciras, Valencia, Tánger Med, Barcelona, Melilla, Casablanca, Algeciras.
WAX	Pérez y Cía.	TTI Algeciras	X-PRESS	Semanal	Algeciras, Oran, Argel, Algeciras.
AL6	Transbull	TTI Algeciras	Yang-Ming	Semanal	Fos sur Mer, Génova, La Spezia, Barcelona, Valencia, Nueva York, Norfolk, Savannah, Miami, Algeciras, Fos sur Mer.
QYT	Pérez y Cía.	APM Terminals	ZIM	Semanal	Algeciras, Leixoes, Lisboa, Algeciras, Valencia, Barcelona, Algeciras.
XYP	Pérez y Cía.	TTI Algeciras	ZIM	Semanal	Algeciras, Valencia, Barcelona, Almería, Algeciras, Leixoes, Lisboa, Algeciras.
ZCI	Pérez y Cía.	TTI Algeciras	ZIM	Semanal	Algeciras, Fos sur Mer, Génova, La Spezia, Barcelona, Valencia, Nueva York, Norfolk, Savannah, Miami, Algeciras.



Puerto Bahía de Algeciras

Autoridad Portuaria de la Bahía de Algeciras

