

MEMORIA ANUAL

Autoridad Portuaria de la Bahía de Algeciras

2019





ÍNDICE

CONSEJO DE ADMINISTRACIÓN 18

PRESIDENTES 20

DIRECTORES GENERALES 21

1. ESTADOS FINANCIEROS 22

1.1 BALANCE DE SITUACIÓN 24

1.2 CUENTA DE RESULTADOS 28

1.2.1 CUENTA DE PÉRDIDAS Y GANANCIAS 28

1.2.2 ESTADO DE FLUJOS DE EFECTIVO 31

1.3 ESTADOS DE CAMBIO EN EL PATRIMONIO NETO 34

1.3.1 ESTADOS DE CAMBIO EN EL PATRIMONIO NETO 34

1.3.2 RECURSOS 38

1.3.3 FINANCIACIÓN 39

1.3.4 VARIACIÓN DEL CAPITAL CIRCULANTE 41

2. CARACTERÍSTICAS TÉCNICAS DEL PUERTO 42

2.1 A) CONDICIONES GENERALES DE LA BAHÍA DE ALGECIRAS 44

2.1.1 SITUACIÓN 44

2.1.2 RÉGIMEN DE VIENTOS 44

2.1.3 RÉGIMEN DE TEMPORALES 45

2.1.4 NIVEL DEL MAR 47

2.1.5 ENTRADA 47

2.1.5.1 CANAL DE ENTRADA 47

2.1.5.2 BOCA DE ENTRADA 47

2.1.5.3 UTILIZACIÓN DE REMOLCADORES DE ENTRADA/SALIDA 47

2.1.5.4 MAYOR BUQUE ENTRADO 48

2.1 B) CONDICIONES GENERALES DEL PUERTO DE TARIFA 50

2.1.6 SUPERFICIES DE FLOTACIÓN 49

2.1.6.1 ZONA I 49

2.1.6.2 ZONA II 49

2.1 B) CONDICIONES GENERALES DEL PUERTO DE TARIFA 50

2.1.1 SITUACIÓN 50

2.1.2 RÉGIMEN DE VIENTOS 50

2.1.3 RÉGIMEN DE TEMPORALES 51

2.1.4 NIVEL DEL MAR 53

2.1.5 ENTRADA 53

2.1.5.1 CANAL DE ENTRADA 53

2.1.5.2 BOCA DE ENTRADA 53

2.1.5.3 UTILIZACIÓN DE REMOLCADORES DE ENTRADA-SALIDA 53

2.2 INSTALACIONES AL SERVICIO DEL COMERCIO MARÍTIMO 54

2.2.1 MUELLES Y ATRAQUES 54

2.2.1.1 CLASIFICACIÓN POR DÁRSENAS 54

2.2.1.2 CLASIFICACIÓN POR EMPLEOS Y CALADOS 60

2.2.2 SUPERFICIES TERRESTRES Y ÁREAS DE DEPÓSITO 62

2.2.3 ALMACENES FRIGORÍFICOS Y FÁBRICAS DE HIELO 68

2.2.4 ESTACIONES MARÍTIMAS 68

2.2.5 INSTALACIONES PESQUERAS 68

2.2.6 EDIFICACIONES E INSTALACIONES DE USO PÚBLICO 70

2.2.7 DIQUES DE ABRIGO 72

2.2.8 PLANO ESQUEMÁTICO DE FAROS Y BALIZAS 74

2.2.9 RELACIÓN DE FAROS Y BALIZAS 78



2.3 SERVICIOS PORTUARIOS	86
2.4 INSTALACIONES PARA BUQUES	86
2.4.1 DIQUES	86
2.4.1.1 DIQUES SECOS	86
2.4.1.2 DIQUES FLOTANTES	86
2.4.2 VARADEROS	86
2.4.3 ASTILLEROS	88
2.4.4 SERVICIO DE SUMINISTROS A BUQUES	88
2.5 MEDIOS MECÁNICOS DE TIERRA	90
2.5.1 GRÚAS	90
2.5.1.1 GRÚAS DE MUELLE	90
2.5.1.2 GRÚAS AUTOMÓVILES	92
2.5.1.3 NÚMERO DE GRÚAS. RESUMEN	93
2.5.2. INSTALACIONES ESPECIALES DE CARGA Y DESCARGA	94
2.5.3. MATERIAL MÓVIL FERROVIARIO	95
2.5.4. MATERIAL AUXILIAR DE CARGA, DESCARGA Y TRANSPORTE	95
2.5.5. OTRO MATERIAL AUXILIAR	96
2.6 MATERIAL FLOTANTE	98
2.6.1. DRAGAS	98
2.6.2. REMOLCADORES	98
2.6.3 GÁNGUILES, GABARRAS Y BARCAZAS	100
2.6.4 GRÚAS FLOTANTES	100
2.6.5 OTROS MEDIOS FLOTANTES AUXILIARES DE SERVICIO	102
2.7 ACCESOS TERRESTRES Y COMUNICACIONES	106
2.7.1 ACCESOS TERRESTRES Y COMUNICACIONES INTERIORES	106
2.8 BREVE DESCRIPCIÓN DE INSTALACIONES PARA TRÁFICOS ESPECÍFICOS	108

3. OBRAS O ACTIVIDADES AUTORIZADAS A PARTICULARES 112

3.1 TÍTULOS OTORGADOS ANTES DE EMPEZAR EL AÑO 2019 Y VIGENTES A 31/12/2019	114
3.1.1 PUERTO DE ALGECIRAS	114
3.1.2 INSTALACIONES PORTUARIAS DE LA LÍNEA	124
3.1.3 PUERTO DE TARIFA	126
3.2 TÍTULOS OTORGADOS DURANTE 2019	128
3.2.1 PUERTO DE ALGECIRAS	128
3.2.2 INSTALACIONES PORTUARIAS DE LA LÍNEA	130
3.2.3 PUERTO DE TARIFA	130

4A. ESTADÍSTICAS DE TRÁFICO ALGECIRAS 132

4.1 TRÁFICO DE PASAJE	134
4.1.1 PASAJEROS	134
4.1.1.1 NÚMERO DE PASAJEROS	134
4.1.1.2 NÚMERO DE PASAJEROS DE LÍNEA REGULAR. PUERTOS DE ORIGEN Y DESTINO	134
4.1.2 VEHÍCULOS EN RÉGIMEN DE PASAJE	135
4.2 BUQUES	135
4.2.1 BUQUES MERCANTES	135
4.2.1.1 DISTRIBUCIÓN POR TONELAJE	135
4.2.1.2 DISTRIBUCIÓN POR BANDERA	136
4.2.1.3 DISTRIBUCIÓN POR TIPO DE BUQUES	139
4.2.2 BUQUES DE GUERRA	140
4.2.3 EMBARCACIONES DE PESCA FRESCA	140
4.2.4 EMBARCACIONES DE RECREO	140
4.2.5 BUQUES ENTRADOS PARA DESGUACE	140
4.2.6 OTRAS EMBARCACIONES	140



4.3 MERCANCÍAS	142	4.8 RESUMEN GENERAL DEL TRÁFICO MARÍTIMO	206
4.3.1 MOVIDAS POR MUELLES Y ATRAQUES DEL SERVICIO	142	4.8.1 CUADRO GENERAL NÚMERO 1	206
4.3.2 MOVIDAS POR MUELLES Y ATRAQUES DE PARTICULARES	148	4.8.2 CUADRO GENERAL NÚMERO 2	206
4.3.3 TOTAL EMBARCADAS Y DESEMBARCADAS EN EL AÑO	156	4.8.3 CUADRO GENERAL NÚMERO 3	207
4.3.4 TOTAL MERCANCÍAS POR PAÍSES DE ORIGEN Y DESTINO	162	4.9 TRÁFICO TERRESTRE	208
4.3.5 MERCANCÍAS TRANSBORDADAS	170	4.9.1 TRÁFICO FERROVIARIO	208
4.3.6 RESUMEN DEL TRÁFICO ROLL-ON / ROLL-OFF	170	4.9.2 TRÁFICO T.I.R. Y TERRESTRE EN GENERAL	208
4.3.6.1 RESUMEN DEL TRÁFICO ROLL-ON / ROLL-OFF	170	4.10 GRÁFICOS Y SERIES HISTÓRICAS	210
4.3.6.2 UNIDADES DE TRANSPORTE INTERMODAL (UTI) ROLL-ON / ROLL-OFF	172	4B. ESTADÍSTICAS DE TRÁFICO TARIFA	216
4.3.6.3 UNIDADES DE VEHÍCULOS EN RÉGIMEN DE MERCANCÍA	172	4.1 TRÁFICO DE PASAJE	218
4.3.7 CLASIFICACIÓN DE MERCANCÍAS	174	4.1.1 PASAJEROS	218
4.3.7.1 CLASIFICACIÓN SEGÚN SU NATURALEZA	174	4.1.1.1 NÚMERO DE PASAJEROS	218
4.3.7.2 A) CLASIFICACIÓN SEGÚN SU NATURALEZA Y PRESENTACIÓN	178	4.1.1.2 NÚMERO DE PASAJEROS DE LÍNEA REGULAR. PUERTOS DE ORIGEN Y DESTINO	218
4.3.7.2 B) CLASIFICACIÓN SEGÚN SU NATURALEZA Y PRESENTACIÓN	182	4.1.2 VEHÍCULOS EN RÉGIMEN DE PASAJE	219
4.3.7.3 CLASIFICACIÓN DE MERCANCÍAS EN TRÁNSITO SEGÚN SU NATURALEZA	186	4.2 BUQUES	220
4.3.7.4 A) CLASIFICACIÓN DE MERCANCÍAS EN TRÁNSITO SEGÚN SU NATURALEZA Y PRESENTACIÓN	190	4.2.1 BUQUES MERCANTES	220
4.3.7.4 B) CLASIFICACIÓN DE MERCANCÍAS EN TRÁNSITO SEGÚN SU NATURALEZA Y PRESENTACIÓN	194	4.2.1.1 DISTRIBUCION POR TONELAJE	220
4.4 TRÁFICO INTERIOR	198	4.2.1.2 DISTRIBUCION POR BANDERA	222
4.5 AVITUALLAMIENTO	198	4.2.1.3 DISTRIBUCION POR TIPOS DE BUQUES	223
4.6 PESCA CAPTURADA	198	4.2.2 BUQUES DE GUERRA	224
4.7 TRÁFICO DE CONTENEDORES	199	4.2.3 EMBARCACIONES DE PESCA FRESCA	224
4.7.1 CONTENEDORES DE 20 PIES	199	4.2.4 EMBARCACIONES DE RECREO	224
4.7.2 CONTENEDORES MAYORES DE 20 PIES	199	4.2.5 BUQUES ENTRADOS PARA DESGUACE	225
4.7.3 TOTAL CONTENEDORES DE 20 PIES O MAYORES	200	4.2.6 OTRAS EMBARCACIONES	225
4.7.4 TOTAL CONTENEDORES DE 20 PIES O MAYORES EN TRÁNSITO	200	4.3 MERCANCÍAS, TONELADAS	225
4.7.5 TOTAL CONTENEDORES EQUIVALENTES A 20 PIES (TEUS)	201	4.3.1 MOVIDAS POR LOS MUELLES Y ATRAQUES DEL SERVICIO	225
4.7.6 TOTAL CONTENEDORES EQUIVALENTES A 20 PIES (TEUS) EN TRÁNSITO	201	4.3.2 MOVIDAS POR LOS MUELLES Y ATRAQUES DE PARTICULARES	225
4.7.7 MERCANCÍAS TRANSPORTADAS EN CONTENEDORES CLASIFICADAS SEGÚN SU NATURALEZA	202		



4.3.3 TOTAL EMBARCADAS Y DESEMBARCADAS EN EL AÑO	225
4.3.4 TOTAL MERCANCÍAS POR PAÍSES DE ORIGEN Y DESTINO	225
4.3.5 MERCANCÍAS TRANSBORDADAS	226
4.3.6 TRÁFICO ROLL-ON / ROLL-OFF	226
4.3.6.1 TRÁFICO ROLL-ON / ROLL-OFF	226
4.3.6.2 UNIDADES DE TRANSPORTE INTERMODAL (UTI) ROLL-ON / ROLL-OFF	226
4.3.6.3 UNIDADES DE VEHÍCULOS EN RÉGIMEN DE MERCANCÍA	226
4.3.7 CLASIFICACIÓN DE MERCANCÍAS	226
4.3.7.1 CLASIFICACIÓN SEGÚN SU NATURALEZA	226
4.3.7.2 A) CLASIFICACIÓN SEGÚN SU NATURALEZA Y PRESENTACIÓN	226
4.3.7.2 B) CLASIFICACIÓN SEGÚN SU NATURALEZA Y PRESENTACIÓN	226
4.3.7.3 CLASIFICACIÓN DE MERCANCÍAS EN TRÁNSITO SEGÚN SU NATURALEZA	227
4.3.7.4 A) CLASIFICACIÓN DE MERCANCÍAS EN TRÁNSITO SEGÚN SU NATURALEZA Y PRESENTACIÓN	227
4.3.7.4 B) CLASIFICACIÓN DE MERCANCÍAS EN TRÁNSITO SEGÚN SU NATURALEZA Y PRESENTACIÓN	227
4.4 TRÁFICO INTERIOR	227
4.5 AVITUALLAMIENTOS	227
4.6 PESCA CAPTURADA	227
4.7 TRÁFICO DE CONTENEDORES	228
4.8 RESUMEN GENERAL DEL TRÁFICO MARÍTIMO	228
4.8.1 CUADRO GENERAL NÚMERO 1	228
4.8.2 CUADRO GENERAL NÚMERO 2	228
4.8.3 CUADRO GENERAL NÚMERO 3	229
4.9 TRÁFICO TERRESTRE	229
4.9.1 TRÁFICO FERROVIARIO	230
4.9.2 TRÁFICO T.I.R. Y TERRESTRE EN GENERAL	230
4.10 GRÁFICOS Y SERIES HISTÓRICAS	230

5. UTILIZACIÓN DEL PUERTO

5.1 UTILIZACIÓN DE LOS MUELLES	234
5.2 DÁRSENAS	237
5.3 AMARRES DE PUNTA	237
5.4 ATRAQUES	237
5.5 OCUPACIÓN DE SUPERFICIES	237
5.6 MEDIOS MECÁNICOS DE TIERRA	238
5.6.1 GRÚAS	238
5.6.2 INSTALACIONES ESPECIALES	238
5.7 CARRETILLAS	239
5.8 CINTAS TRANSPORTADORAS	239
5.9 PALAS CARGADORAS	239
5.10 TRACCIÓN DE MANIOBRAS	239
5.11 VAGONES	239
5.12 CAMIONES	240
5.13 BÁSCULAS	240
5.14 GRÚAS FLOTANTES	240
5.15 REMOLCADORES	240
5.16 VARADEROS	240
5.17 DESCRIPCIÓN DE TERMINALES Y MUELLES OPERATIVOS	240

6. OBRAS

6.1 OBRAS EN EJECUCIÓN O TERMINADAS EN EL AÑO	244
6.2 BREVE DESCRIPCIÓN DE LAS OBRAS MÁS IMPORTANTES	248
6.3 PROYECTOS	256



7. LÍNEAS MARÍTIMAS REGULARES

258

PASAJEROS, VEHÍCULOS Y CARGA RODADA

260

CONTENEDORES

262



Puerto Bahía de Algeciras

Autoridad Portuaria de la Bahía de Algeciras

MEMORIA ANUAL 2019




SALUDO DEL PRESIDENTE

Al presentar el balance del ejercicio 2019 y referenciarlo a los tiempos que estamos viviendo, nos puede parecer ciencia ficción. Si bien el Covid-19 no es el único virus al que ha hecho frente la humanidad -en los últimos años el SARS, la gripe A o el Ébola entre otros- la pandemia provocada por este coronavirus sí ha paralizado el mundo entero con gravísimas consecuencias sanitarias, económicas y laborales que dejan en un segundo plano los magníficos resultados conseguidos.

A la vista de los resultados alcanzados podemos felicitarnos por haber batido récords como superar los 109 millones de toneladas en tráfico total, 5,1 millones de TEUs, 6 millones de pasajeros y casi 30.000 escalas, entre otros hitos. La trayectoria y contribución al desarrollo económico y laboral provincial y regional del Puerto Bahía de Algeciras fue reconocida por la Confederación de Empresarios de Cádiz (CEC) en el acto empresarial presidido por SM el Rey Felipe VI el pasado mes de junio en la base naval de Rota.

Grandes cifras de tráfico portuario logradas a pesar de las carencias en dotación de personal de nuestra propia plantilla de la Autoridad Portuaria, así como en otros organismos como el Puesto de Inspección Fronteriza (PIF) y las limitaciones en materia de infraestructuras, especialmente en la ferroviaria y los propios accesos viarios (sur y norte) al Puerto de Algeciras y al de Tarifa.

Durante el ejercicio 2019 se desarrolló una intensa acción exterior al realizar más de una veintena de iniciativas comerciales en 15 países de 4 continentes. Mención especial son las diversas acciones llevadas a cabo en Latinoamérica, uno de nuestros mercados de referencia más querido.



GERARDO LANDALUCE CALLEJA
PRESIDENTE



Destacar la consolidación de las relaciones comerciales con Costa Rica a través de la firma de un acuerdo de colaboración con su agencia de promoción de comercio exterior -PROCOMER-, en el marco de la misión comercial realizada conjuntamente con nuestra Comunidad Portuaria. Asimismo, numerosos han sido los contactos comerciales desarrollados en China donde colaboramos con el Puerto de Ningbo en el Foro Internacional de Cooperación Portuaria de la Ruta de la Seda.

Nuestra relación preferencial con Marruecos tuvo su máximo exponente en la firma del Memorando de colaboración avanzada entre las Autoridades Portuarias Bahía de Algeciras y la de TangerMed en el marco de la visita de estado de los Reyes de España a Marruecos en el mes de febrero.

Consecuencia de la pandemia mundial del C-19, se prevén unas cadenas de suministro menos tensas, más fiables y donde gana peso el trasbordo. Es precisamente en este nuevo escenario donde los grandes hubs logísticos y marítimo-portuarios como Algeciras cobran mayor protagonismo, tanto como infraestructuras críticas a nivel Estado, como garantizando el tránsito de las mercancías europeas e intercontinentales. Buena prueba de que estos mega hubs europeos aportan un valor estratégico añadido a la distribución global, es el alto nivel de actividad que se viene manteniendo durante esta grave pandemia.

Es por ello que en tiempos de grandes incertidumbres es obligado priorizar e impulsar la inversión más productiva con seguro retorno positivo sobre la inversión ejecutada. Las administraciones europea y española competentes en la materia deberían tomar buena nota de ello en la definición de las futuras políticas de transporte de la UE para la creación de corredores de transporte

seguros y, consecuentemente, en la necesaria priorización estratégica para la ejecución de las Redes Transeuropeas de Transporte (TEN-T).

Siendo muy conscientes de los desafíos y dificultades que tenemos por delante continuaremos trabajando con ilusión y compromiso por conseguir los mejores resultados. Seguridad, competitividad y desarrollo sostenible son nuestras principales líneas de trabajo en este sentido. Un puerto líder debe ser un puerto sostenible y creador de valor añadido. Para ello, además de progresar en el ámbito del negocio marítimo, debemos mirar hacia el lado tierra en pro, no sólo del desarrollo de las infraestructuras, sino también del fomento de las relaciones puerto-comarca en nuestra apuesta por los municipios del arco de la Bahía y Tarifa. Es por ello que seguiremos volcándonos en proyectos tan especiales como el denominado Lago Marítimo. Una iniciativa con la que, a través del acuerdo entre las administraciones implicadas (Ayuntamiento de Algeciras y Junta de Andalucía), vamos a dar continuidad al desarrollo puerto-ciudad.

A todo ello se suma además el impulso por la innovación y la digitalización, con la mirada puesta en consolidar nuestro puerto como la plataforma logística tecnológicamente más avanzada del Sur de Europa.

Quiero terminar estas palabras dando de nuevo las GRACIAS a mis compañeros de la Autoridad Portuaria por su esfuerzo y dedicación para seguir superándonos, así como por el apoyo y colaboración que me han brindado en este primer año desde que accedí a la Presidencia de la APBA.

Agradecimiento que quiero hacer extensivo a todos los trabajadores -en activo, jubilados y ausentes- y empresas que componen nuestra comunidad portuaria, destacando la buena labor que todos realizan, así como a nuestros clientes por su confianza en el Puerto Bahía de Algeciras.





CONSEJO DE ADMINISTRACIÓN

AUTORIDAD PORTUARIA DE LA BAHÍA DE ALGECIRAS

- Gerardo Landaluce Calleja
Presidente del Consejo de Administración
- Antonio Sanz Cabello
Vicepresidente del Consejo de Administración
Vocal Representante de la Comunidad Autónoma
- José Luis Hormaechea Escós (*)
Director General de la Autoridad Portuaria
- Julio Berzosa Navazo
Vocal Representante de la Administración General del Estado
- José Antonio Pacheco Calvo
Vocal Representante de la Administración General del Estado
- Fernando Bertrán Girón
Vocal Representante de la Administración General del Estado
- Álvaro Rodríguez Dapena
Vocal Representante de la Administración General del Estado
- Rafael Merino López
Vocal Representante de la Comunidad Autónoma
- Mercedes Colombo Roquette
Vocal Representante de la Comunidad Autónoma
- Jacinto Muñoz Madrid
Vocal Representante del Municipio de Algeciras
- Francisco Ruiz Giráldez
Vocal Representante del Municipio de Tarifa
- Carlos Fenoy Rico
Vocal Representante de la Cámara de Comercio, Industria y Navegación del Campo de Gibraltar
- Carlos Arias de Molina
Vocal Representante de los Sectores Económicos Relevantes en el Ámbito Portuario
- Miguel Pérez de la Blanca Andeyro
Vocal Representante de las Organizaciones Empresariales
- Inmaculada Ortega Gil
Vocal en Representación de las Organizaciones Sindicales
- Jorge Berenjano Borrego
Vocal en Representación de las Organizaciones Sindicales
- Eduardo Villalba Gil (*)
Secretario del Consejo de Administración

(*) Asisten con voz pero sin voto.
Nota: a 31 de diciembre de 2019





PRESIDENTES

1906-1907
D. Francisco Vicente Montero Riera

1907-1909
D. Antonio Bonany Vargas-Machuca

1909-1913
D. Juan Forgas Estraban

1913-1915
D. Antonio Gil Pineda

1915-1916
D. José Bianchi Santacana

1916-1919
D. Juan Forgas Estraban

1919-1923
D. Antonio Gil Pineda

1923-1932
D. Miguel González Gómez

1932-1933
D. Ricardo Casero Sanjuán

1933-1938
D. Diego González Guzmán

1938-1944
D. Manuel Benítez Oncala

1944-1946
D. Miguel González Gómez

1946-1948
D. Manuel Ruiz Fernández

1948-1956
D. Diego González Guzmán

1956-1958
D. Pablo Villanueva Ferrer

1958-1961
D. Manuel Ruiz Fernández

1961-1963
D. Jorge Marco Leonart

1963-1968
D. Eduardo Nogueira Fraile

1968-1971
D. Miguel María Santos de Quevedo

1971-1978
D. Francisco Javier Valdés Escuín

1978-1979
D. Ladislao Yrazusta Ruiz de Arcaúte

1979-1983
D. Victoriano Juan López Cuevas

1983-1987
D. Ambrosio González Macías

1987-1996
D. José Arana Ortega

1996-1998
D. Francisco Solís Miró

1998 -2019
D. Manuel Morón Ledro

Desde 2019
D. Gerardo Landaluce Calleja

DIRECTORES GENERALES

1909-1913
D. José Rodríguez de Rivera

1913-1915
D. Juan Ramón Martínez de Campos

1915-1931
D. Castor Rodríguez del Valle y Quintanilla

1931-1933
D. Manuel Díaz Ronda

1933-1938
D. Francisco Martínez Tourné

1938-1939
D. Tomás García-Diego de la Higuera

1939-1941
D. José Estévez Tolezano

1941-1949
D. Francisco Martínez Tourné

1949-1958
D. Pedro Gaytán de Ayala e Ibero

1958-1959
D. Vicente Laporta Pérez

1959-1961
D. José Buiza y Fernández-Palacios

1961-1964
D. Francisco Javier Peña Abizanda

1964-1969
D. Francisco Arbeloa Rivera

1969-1973
D. Eugenio Alonso Franco

1973-1991
D. Joaquín Lefler Pino

1991-1997
D. José Luis Estrada Llaquet

1998-2004
D. José Antonio Caffarena Laporta

Desde 2004
D. José Luis Hormaechea Escós

1

ESTADOS FINANCIEROS

1.1 BALANCE DE SITUACIÓN	24
1.2 CUENTA DE RESULTADOS	28
1.3 ESTADOS DE CAMBIO EN EL PATRIMONIO NETO	34



1.1 BALANCE DE SITUACIÓN

ACTIVO	2019	2018
A) ACTIVO NO CORRIENTE	758.635.221,32	769.763.091,22
I. INMOVILIZADO INTANGIBLE	588.147,75	2.480.434,33
1. Propiedad industrial y otro inmovilizado intangible	-	-
2. Aplicaciones informáticas	588.147,75	2.480.434,33
3. Anticipos para inmovilizaciones intangibles	-	-
II. INMOVILIZADO MATERIAL	552.460.659,88	563.035.097,43
1. Terrenos y bienes naturales	78.754.833,70	78.699.669,73
2. Construcciones	413.671.640,97	430.843.919,90
3. Equipamientos e instalaciones técnicas	1.307.744,76	1.545.913,38
4. Inmovilizado en curso y anticipos	55.479.860,05	47.424.950,01
5. Otro inmovilizado	3.246.580,40	4.520.644,41
III. INVERSIONES INMOBILIARIAS	192.836.440,28	194.352.336,66
1. Terrenos	170.550.922,97	170.550.922,97
2. Construcciones	22.285.517,31	23.801.413,69
IV. INVERSIONES EN EMPRESAS DEL GRUPO Y ASOCIADAS A LARGO PLAZO	11.629.244,15	8.711.244,15
1. Instrumentos de patrimonio	11.211.244,15	8.711.244,15
2. Créditos a empresas	418.000,00	-
V. INVERSIONES FINANCIERAS A LARGO PLAZO	1.117.901,56	1.171.502,57
1. Instrumentos de patrimonio	412.898,10	411.755,85
2. Créditos a terceros	705.003,46	759.746,72
3. Administraciones Públicas, subvenciones oficiales pendientes de cobro	-	-
4. Otros activos financieros	-	-

ACTIVO	2019	2018
VI. ACTIVOS POR IMPUESTO DIFERIDO	-	-
VII. DEUDORES COMERCIALES NO CORRIENTES	2.827,70	12.476,08
B) ACTIVO CORRIENTE	251.040.453,11	283.540.249,68
I. ACTIVOS NO CORRIENTES MANTENIDOS PARA LA VENTA	-	-
II. EXISTENCIAS	710.100,78	2.237.534,24
III. DEUDORES COMERCIALES Y OTRAS CUENTAS A COBRAR	17.421.338,22	49.568.146,35
1. Clientes por ventas y prestaciones de servicios	14.943.613,98	16.119.184,21
2. Clientes y deudores, empresas del grupo y asociadas	-	-
3. Deudores varios	537.464,60	2.702.130,39
4. Administraciones Públicas, subvenciones oficiales pendientes de cobro	34.853,52	28.425.172,17
5. Otros créditos con las Administraciones Públicas	1.905.406,12	2.321.659,58
IV. INVERSIONES EN EMPRESAS DEL GRUPO Y ASOCIADAS A CORTO PLAZO	-	-
V. INVERSIONES FINANCIERAS A CORTO PLAZO	39.094,69	29.410,53
1. Instrumentos de patrimonio	-	-
2. Créditos a empresas	14.835,66	22.306,12
3. Otros activos financieros	24.259,03	7.104,41
VI. PERIODIFICACIONES	-	-
VII. EFECTIVO Y OTROS ACTIVOS LÍQUIDOS EQUIVALENTES	232.869.919,42	231.705.158,56
1. Tesorería	127.734.488,91	186.569.728,05
2. Otros activos líquidos equivalentes	105.135.430,51	45.135.430,51
TOTAL ACTIVO (A+B)	1.009.675.674,43	1.053.303.340,90





PATRIMONIO NETO Y PASIVO	2019	2018
A) PATRIMONIO NETO	954.397.201,63	950.415.955,52
A-1) FONDOS PROPIOS	761.471.407,89	743.966.049,94
I. PATRIMONIO	152.643.114,53	152.643.114,53
II. RESULTADOS ACUMULADOS	591.955.450,02	571.113.848,91
III. RESULTADO DEL EJERCICIO	16.872.843,34	20.209.086,50
A-2) AJUSTES POR CAMBIOS DE VALOR	-	-
I. ACTIVOS FINANCIEROS DISPONIBLES PARA LA VENTA	-	-
II. OPERACIONES DE COBERTURA	-	-
III. OTROS	-	-
A-3) SUBVENCIONES, DONACIONES Y LEGADOS RECIBIDOS	192.925.793,74	206.449.905,58
B) PASIVO NO CORRIENTE	26.184.741,38	44.732.426,04
I. PROVISIONES A LARGO PLAZO	2.553.619,52	8.514.383,13
1. Obligaciones por prestaciones a largo plazo al personal	-	-
2. Provisión para responsabilidades	1.374.980,14	1.374.980,14
3. Otras provisiones	1.178.639,38	7.139.402,99



PATRIMONIO NETO Y PASIVO	2019	2018
II. DEUDAS A LARGO PLAZO	23.631.121,86	36.218.042,91
1. Deudas con entidades de crédito	15.400.000,00	28.102.127,65
2. Proveedores de inmovilizado a largo plazo	3.442.658,66	3.442.658,66
3. Otras	4.788.463,20	4.673.256,60
III. DEUDAS CON EMPRESAS DEL GRUPO Y ASOCIADAS A LARGO PLAZO	-	-
IV. PASIVOS POR IMPUESTO DIFERIDO	-	-
V. PERIODIFICACIONES A LARGO PLAZO	-	-
C) PASIVO CORRIENTE	29.093.731,42	58.154.959,34
II. PROVISIONES A CORTO PLAZO	440.300,00	272.800,00
III. DEUDAS A CORTO PLAZO	23.983.437,23	14.256.015,37
1. Deudas con entidades de crédito	12.707.405,62	4.180.983,15
2. Proveedores de inmovilizado a corto plazo	10.960.678,67	9.587.846,16
3. Otros pasivos financieros	315.352,94	487.186,06
IV. DEUDAS CON EMPRESAS DEL GRUPO Y ASOCIADAS A CORTO PLAZO	9.901,19	-
V. ACREEDORES COMERCIALES Y OTRAS CUENTAS A PAGAR	4.660.093,00	43.626.143,97
1. Acreedores y otras cuentas a pagar	3.012.790,96	5.671.464,11
2. Administraciones Públicas, anticipos de subvenciones	812.803,00	-
3. Otras deudas con las Administraciones Públicas	834.499,04	37.954.679,86
VI. PERIODIFICACIONES		
TOTAL PATRIMONIO NETO Y PASIVO (A+B+C)	1.009.675.674,43	1.053.303.340,90



1.2 CUENTA DE RESULTADOS

1.2.1 CUENTA DE PÉRDIDAS Y GANANCIAS

CORRESPONDIENTE AL EJERCICIO TERMINADO EL 31/12/2019	(Debe) Haber	
	2019	2018
1. IMPORTE NETO DE LA CIFRA DE NEGOCIOS	82.912.626,43	82.824.044,61
A. TASAS PORTUARIAS	72.858.497,10	72.643.304,18
a) Tasa de ocupación	12.969.373,69	11.982.083,95
b) Tasas de utilización	46.098.956,43	48.188.393,22
1. Tasa del buque (T1)	9.955.827,28	10.494.923,01
2. Tasa de las embarcaciones deportivas y de recreo (T5)	396.496,13	361.377,16
3. Tasa del pasaje (T2)	19.166.101,80	20.464.530,66
4. Tasa de la mercancía (T3)	16.492.575,15	16.772.347,18
5. Tasa de la pesca fresca (T4)	59.910,97	51.125,48
6. Tasa por utilización especial de la zona de tránsito (T6)	28.045,10	44.089,73
c) Tasa de actividad	12.358.353,05	11.006.606,01
d) Tasa de ayudas a la navegación	1.431.813,93	1.466.221,00
B. OTROS INGRESOS DE NEGOCIO	10.054.129,33	10.180.740,43
a) Importes adicionales a las tasas	3.109.835,78	3.171.988,52
b) Tarifas y otros	1.632.941,17	1.607.659,75
c) Tarifas por el servicio de recepción de desechos generados por buques.	5.311.352,38	5.401.092,16
3. TRABAJOS REALIZADOS POR LA EMPRESA PARA SU ACTIVO		
5. OTROS INGRESOS DE EXPLOTACIÓN	1.935.691,49	2.215.034,08
a) Ingresos accesorios y otros de gestión corriente	1.502.904,05	1.738.161,06
b) Subvenciones de explotación incorporadas al resultado del ejercicio	7.065,50	-
c) Ingresos traspasados al resultado por concesiones revertidas	304.721,94	357.873,02
d) Fondo de Compensación Interportuario recibido	121.000,00	119.000,00

Correspondiente al ejercicio terminado el 31/12/2019	(Debe) Haber	
	2019	2018
6. GASTOS DE PERSONAL	(17.547.622,78)	(16.993.631,21)
a) Sueldos, salarios y asimilados	(12.576.729,22)	(12.095.728,46)
b) Indemnizaciones	(21.017,11)	(26.690,64)
c) Cargas sociales	(4.949.876,45)	(4.871.212,11)
d) Provisiones	-	-
7. OTROS GASTOS DE EXPLOTACIÓN	(32.120.873,41)	(29.128.162,02)
a) Servicios exteriores	(21.619.240,92)	(21.315.127,77)
1. Reparaciones y conservación	(8.313.592,40)	(8.118.904,22)
a. Reparaciones y conservación	(5.597.271,48)	(5.368.868,84)
b. Gastos de recogida de desechos generados por buques	(2.716.320,92)	(2.750.035,38)
2. Servicios de profesionales independientes	(3.687.480,21)	(3.691.065,59)
3. Suministros y consumos	(2.665.919,97)	(2.543.370,95)
4. Otros servicios exteriores	(6.952.248,34)	(6.961.787,01)
b) Tributos	(1.668.804,10)	(2.156.156,03)
c) Pérdidas, deterioro y variación de provisiones por operaciones comerciales	(2.479.793,47)	(77.910,77)
d) Otros gastos de gestión corriente	(295.302,75)	(232.775,93)
e) Aportación a Puertos del Estado art. 19.1.b) RDL 2/2011	(2.905.732,17)	(2.837.191,52)
f) Fondo de Compensación Interportuario aportado	(3.152.000,00)	(2.509.000,00)
8. AMORTIZACIONES DEL INMOVILIZADO	(31.180.401,00)	(30.316.044,66)
9. IMPUTACIÓN DE SUBVENCIONES DE INMOVILIZADO NO FINANCIERO Y OTRAS	12.780.304,00	12.414.239,98
10. EXCESOS DE PROVISIONES	75.971,91	203.834,57
11. DETERIORO Y RESULTADO POR ENAJENACIONES DEL INMOVILIZADO	(25.117,67)	(1.957.945,78)
a) Deterioros y pérdidas	41.840,66	(124.752,41)





Correspondiente al ejercicio terminado el 31/12/2019	(Debe) Haber	
	2019	2018
b) Resultados por enajenaciones y otras	(66.958,33)	(1.833.193,37)
Otros resultados	(521.452,71)	-
a) Ingresos excepcionales	-	-
b) Gastos excepcionales	(521.452,71)	-
A.1. RESULTADO DE EXPLOTACIÓN (1+3+5+6+7+8+9+10+11)	16.309.126,26	19.261.369,57
12. INGRESOS FINANCIEROS	632.724,91	1.051.158,29
a) De participaciones en instrumentos de patrimonio	-	-
b) De valores negociables y otros instrumentos financieros	632.724,91	1.051.158,29
c) Incorporación al activo de gastos financieros	-	-
13. GASTOS FINANCIEROS	(69.007,30)	(103.441,36)
a) Por deudas con terceros	(69.007,30)	(103.441,36)
b) Por actualización de provisiones	-	-
14. VARIACIÓN DE VALOR RAZONABLE EN INSTRUMENTOS FINANCIEROS	-	-
16. DETERIORO Y RESULTADO POR ENAJENACIONES DE INSTRUMENTOS FINANCIEROS	-	-
a) Deterioros y pérdidas	-	-
b) Resultados por enajenaciones y otras	-	-
A.2. RESULTADO FINANCIERO (12+13+14+16)	563.717,61	947.716,93
A.3. RESULTADO ANTES DE IMPUESTOS (A.1+A.2)	16.872.843,87	20.209.086,50
17. IMPUESTO SOBRE BENEFICIOS		
A.4. RESULTADO DEL EJERCICIO (A.3+17)	16.872.843,87	20.209.086,50

1.2.2 ESTADO DE FLUJOS DE EFECTIVO

CONCEPTO (EN EUROS) Correspondiente al ejercicio terminado el 31/12/2019	2019	2018
A) FLUJOS DE EFECTIVO DE LAS ACTIVIDADES DE EXPLOTACIÓN (+/-1+/-2+/-3+/-4)	22.174.086,08	56.263.887,07
1. RESULTADO DEL EJERCICIO ANTES DE IMPUESTOS	16.872.843,34	20.209.086,50
2. AJUSTES DEL RESULTADO	18.228.457,55	18.677.143,60
a) Amortización del inmovilizado (+)	31.180.401,48	30.316.044,66
b) Correcciones valorativas por deterioro (+/-)	(41.840,66)	127.975,07
c) Variación de provisiones (+/-)	415.555,29	1.494.740,57
d) Imputación de subvenciones (-)	(12.780.303,95)	(12.414.239,98)
e) Resultados por bajas y enajenaciones del inmovilizado (+/-)	66.958,33	458.213,23
f) Resultados por bajas y enajenaciones de instrumentos financieros (+/-)	-	-
g) Ingresos financieros (-)	(632.724,91)	(1.051.158,29)
h) Gastos financieros (+)	69.007,30	103.441,36
i) Variación de valor razonable en instrumentos financieros (+/-)	-	-
j) Ingresos traspasados al resultado por concesiones revertidas (-)	(304.721,94)	(357.873,02)
k) Imputación a resultados de anticipos recibidos por ventas o prestación de servicios (-)	-	-
l) Otros ingresos y gastos (+/-)	256.126,61	-
3. CAMBIOS EN EL CAPITAL CORRIENTE	(11.860.838,97)	17.142.758,21
a) Existencias (+/-)	901.373,78	2.211.549,78
b) Deudores y otras cuentas a cobrar (+/-)	1.632.430,67	14.612.630,43
c) Otros activos corrientes (+/-)	-	-
d) Acreedores y otras cuentas a pagar (+/-)	(13.973.361,11)	1.066.688,57
e) Otros pasivos corrientes (+/-)	(253.454,61)	(499.134,49)
f) Otros activos y pasivos no corrientes (+/-)	(167.827,70)	(248.976,08)

CONTINÚA EN LA PÁGINA SIGUIENTE...



CONCEPTO (EN EUROS) Correspondiente al ejercicio terminado el 31/12/2019	2019	2018
4. OTROS FLUJOS DE EFECTIVO DE LAS ACTIVIDADES DE EXPLOTACIÓN	(1.066.375,84)	234.898,76
a) Pagos de intereses (-)	(75.715,52)	(103.831,82)
b) Cobros de dividendos (+)	-	-
c) Cobros de intereses (+)	615.570,29	1.045.255,59
d) Pagos de principales e intereses de demora por litigios tarifarios (-)	-	-
e) Cobros de OPPE para el pago de principales e intereses de demora por litigios tarif. (+)	-	-
f) Cobros (pagos) por impuesto sobre beneficios (+/-)	4.329,89	15.145,58
g) Otros pagos (cobros) (-/+)	(1.610.560,50)	(721.670,59)
B) FLUJOS DE EFECTIVO DE LAS ACTIVIDADES DE INVERSIÓN (7-6)	(19.003.028,88)	(14.776.742,91)
6. PAGOS POR INVERSIONES (-)	(19.031.934,99)	(15.982.909,30)
a) Empresas del grupo y asociadas	(2.918.000,00)	-
b) Inmovilizado intangible	(31.840,89)	-
c) Inmovilizado material	(16.080.951,85)	(15.979.686,64)
d) Inversiones inmobiliarias	-	-
e) Otros activos financieros	(1.142,25)	(3.222,66)
f) Activos no corrientes mantenidos para la venta	-	-
g) Otros activos	-	-
7. COBROS POR DESINVERSIONES (+)	28.906,11	1.206.166,39
a) Empresas del grupo y asociadas	-	-
b) Inmovilizado intangible	-	-
c) Inmovilizado material	6.600,00	19.515,00
d) Inversiones inmobiliarias	-	-
e) Otros activos financieros	22.306,11	29.578,14
f) Activos no corrientes mantenidos para la venta	-	-
g) Otros activos	-	1.157.073,25

CONCEPTO (EN EUROS) Correspondiente al ejercicio terminado el 31/12/2019	2019	2018
C) FLUJOS DE EFECTIVO DE LAS ACTIVIDADES DE FINANCIACIÓN (+/-9+/-10)	(2.006.296,34)	(8.001.786,67)
9. COBROS Y PAGOS POR INSTRUMENTOS DE PATRIMONIO	2.162.700,62	812.803,00
a) Subvenciones, donaciones y legados recibidos (+)	2.162.700,62	812.803,00
b) Emisión de instrumentos de patrimonio (+)	-	-
10. COBROS Y PAGOS POR INSTRUMENTOS DE PASIVO FINANCIERO	(4.168.996,96)	(8.814.589,67)
a) Emisión	-	-
1. Deudas con entidades de crédito (+)	-	-
2. Deudas con empresas del grupo y asociadas (+)	-	-
3. Otras deudas (+)	-	-
b) Devolución y amortización de	(4.168.996,96)	(8.814.589,67)
1. Deudas con entidades de crédito (-)	(4.168.996,96)	(8.814.589,67)
2. Deudas con empresas del grupo y asociadas (-)	-	-
3. Otras deudas (-)	-	-
E) AUMENTO/DISMINUCIÓN NETA DEL EFECTIVO O EQUIVALENTES (+/-A+/-B+/-C)	1.164.760,86	33.485.357,49
Efectivo o equivalentes al comienzo del ejercicio	231.705.158,56	198.219.801,07
Efectivo o equivalentes al final del ejercicio	231.705.158,56	231.705.158,56





1.3 ESTADOS DE CAMBIO EN EL PATRIMONIO NETO

1.3.1 ESTADOS DE CAMBIO EN EL PATRIMONIO NETO

CONCEPTO (EN EUROS) Estado de ingresos y gastos reconocidos correspondiente al ejercicio terminado el 31/12/2019	2019	2018
A) RESULTADO DE LA CUENTA DE PÉRDIDAS Y GANANCIAS	16.872.843,87	20.209.086,50
B) INGRESOS Y GASTOS IMPUTADOS DIRECTAMENTE AL PATRIMONIO NETO (I+II+III+V)	911.086,77	1.292.670,18
I. POR VALORACIÓN DE INSTRUMENTOS FINANCIEROS		
1. Activos financieros disponibles para la venta		
2. Otros ingresos/gastos		
II. POR COBERTURAS DE FLUJOS DE EFECTIVOS		
III. SUBVENCIONES, DONACIONES Y LEGADOS	911.086,77	1.292.670,18
V. EFECTO IMPOSITIVO		
C) TRANSFERENCIAS A LA CUENTA DE PÉRDIDAS Y GANANCIAS (VI+VII+VIII+IX)	(13.085.025,89)	(12.772.113,00)
VI. POR VALORACIÓN DE ACTIVOS Y PASIVOS		
1. Activos financieros disponibles para la venta		
2. Otros ingresos/gastos		
VII. POR COBERTURAS DE FLUJOS DE EFECTIVOS		
VIII. SUBVENCIONES, DONACIONES Y LEGADOS	(13.085.025,89)	(12.772.113,00)
IX. EFECTO IMPOSITIVO		
Total de ingresos y gastos reconocidos (A+B+C)	4.698.904,75	8.729.643,68





B) Estado total de cambios en el patrimonio neto correspondiente al ejercicio terminado el 31/12/2019 (en euros)	Patrimonio	Resultados de ejercicios anteriores	Ajustes por cambio de valor	Resultado del ejercicio	Subvenciones, donaciones y legados recibidos	Total
A. SALDO, FINAL DEL AÑO 2017	152.643.114,53	553.581.409,54	-	17.532.439,37	217.929.348,39	941.686.311,83
I. Ajustes por cambios de criterio 2017 y anteriores.	-	-	-	-	-	-
II. Ajustes por errores 2017 y anteriores.	-	632.514,61	-	-	(1.350.172,71)	(717.658,10)
B. SALDO AJUSTADO, INICIO DEL AÑO 2018	152.643.114,53	554.213.924,15		17.532.439,37	216.579.175,68	940.968.653,73
I. Total ingresos y gastos reconocidos	-	-		20.209.086,50	(11.479.442,82)	8.729.643,68
II. Operaciones con socios o propietarios (*)	-	-		-		
III. Otras variaciones del patrimonio neto	-	17.532.439,37		(17.532.439,37)		
C. SALDO, FINAL DEL AÑO 2018	152.643.114,53	571.746.363,52		20.209.086,50	205.099.732,86	949.698.297,41
I. Ajustes por cambios de criterio 2018	-	-				
II. Ajustes por errores 2018	-	-				
D. SALDO AJUSTADO, INICIO DEL AÑO 2019	152.643.114,53	571.746.363,52		20.209.086,50	205.099.732,86	949.698.297,41
I. Total ingresos y gastos reconocidos	-	-		16.872.843,34	(12.173.939,12)	4.698.904,22
II. Operaciones con socios o propietarios (*)	-	-				
III. Otras variaciones del patrimonio neto	-	20.209.086,50		(20.209.086,50)		
E. SALDO, FINAL DEL AÑO 2019	152.643.114,53	591.955.450,02		16.872.843,34	192.925.793,74	954.397.201,63



1.3.2 RECURSOS

RECURSOS PROCEDENTES DE LAS OPERACIONES CORRESPONDIENTES AL EJERCICIO TERMINADO EL 31/12/19	2019	2018
RESULTADO DEL EJERCICIO	16.872.843,34	20.209.086,50
AJUSTES		
1. Fondo de Compensación Interportuario recibido (-)	(121.000,00)	(119.000,00)
2. Fondo de Compensación Interportuario aportado (+)	3.152.000,00	2.509.000,00
3. Amortizaciones del inmov. intangible, material e inversiones inmov. (+) (Cuadros 1, 2.3 y 3)	31.180.401,48	30.316.044,66
4. Correcciones valorativas por deterioro del activo no corriente (+/-) (Cuadros 1, 2.4, 3, 4 y 5)	(41.840,66)	127.975,07
5. Dotación/Exceso de provisiones para riesgos y gastos (+/-) (Cuadro 7a)	51.227,20	(2.975.655,17)
6. Resultados por bajas y enajenaciones del inmovilizado (+/-) (Cuadros 1, 2.5, 3.3 y 4.2)	66.958,33	1.833.193,37
7. Reclasificac. a gasto inmov. intangible y material e invers. inmov. (+/-) (Cuadros 1, 2, 2.4 y 3)	256.126,61	-
8. Imputación a resultados de subvenciones, donaciones y legados (Cuadro 6) (-)	(13.085.025,89)	(12.772.113,00)
9. Imputación a resultados de anticipos recibidos por ventas o prestac. de serv. a l.p. (Cuadro 8) (-)		-
10. Incorporación al activo de gastos financieros (Cuadros 1 y 2.1) (-)		-
11. Variación valor razonable instrumentos financieros (+/-) (Cuadros 4a, 4b y 8)		-
12. Ingresos y gastos por actualizaciones financieras (+/-) (Cuadros 4a, 4b, 5 y 8)		-
13. Ingresos de OPPE para el pago de principales e intereses por litigios tarifarios (Cuadro 13)		-
14. Otros ajustes (+/-)		(1.374.980,14)
RECURSOS PROCEDENTES DE LAS OPERACIONES (APLICADOS, en caso negativo)	38.331.690,41	37.753.551,29

1.3.3 FINANCIACIÓN

APLICACIONES	2019	2018
1. ALTAS DE ACTIVO NO CORRIENTE	20.572.595,20	18.739.206,63
a) Adquisiciones de inmovilizado	17.485.625,25	18.007.140,71
Inmovilizado intangible	31.840,89	-
Inmovilizado material	17.453.784,36	18.007.140,71
Inversiones inmobiliarias		-
b) Adquisiciones de inmovilizado financiero	3.086.969,95	252.198,74
Instrumentos de patrimonio	2.501.142,25	-
Subvenciones oficiales pendientes de cobro a l.p.		-
Préstamos a l.p. concedidos al Fondo de Accesibilidad	418.000,00	-
Otras inversiones financieras	167.827,70	252.198,74
c) Otras altas de activo no corriente		479.867,18
Inmov. por concesiones revertidas, donaciones y legados		479.867,18
Transf. de activos desde otros org. públicos y otras altas		-
2. REDUCCIONES DE PATRIMONIO		-
3. FONDO COMP. INTERPORTUARIO APORTADO	3.152.000,00	2.509.000,00
4. BAJAS DE PASIVO NO CORRIENTE	14.964.628,83	5.973.617,47
a) Canc./trasp. a c.p. de deudas con entidades de crédito	12.702.127,65	4.168.996,96
b) Canc./trasp. a c.p. de deudas proveedores de inmovilizado		-
c) Canc./trasp. a c.p. de deudas empr. grupo y asoci. y otros	651.940,68	1.082.949,92
d) Canc./trasp. a c.p. de periodificaciones a l.p.		-
e) Aplicación y traspaso a c.p. de provisiones a largo plazo	1.610.560,50	721.670,59
5. OTRAS APLICACIONES		-
TOTAL APLICACIONES	38.689.224,03	27.221.824,10
EXCESO DE ORÍGENES SOBRE APLICACIONES (AUMENTO DE CAPITAL CIRCULANTE)	1.680.519,77	15.312.818,35

CONTINÚA EN LA PÁGINA SIGUIENTE...



ORÍGENES	2019	2018
1. RECURSOS PROCEDENTES DE LAS OPERACIONES	38.331.690,41	37.753.551,29
2. AMPLIACIONES DE PATRIMONIO		-
3. FONDO COMP. INTERPORTUARIO RECIBIDO	121.000,00	119.000,00
4. SUBVENCIONES, DONACIONES Y LEGADOS RECIBIDOS	911.086,77	-57.502,54
a) Subvenciones, donaciones y legados de capital	911.086,77	621.554,88
b) Otras subvenciones, donaciones y legados		-
c) Ingresos por reversión de concesiones		-679.057,42
5. ALTAS DE PASIVO NO CORRIENTE	767.147,28	3.827.694,48
a) Deudas a l.p. con entidades de crédito		
b) Deudas a l.p. con proveedores de inmovilizado	767.147,28	3.827.694,48
c) Deudas a l.p. por préstamos recibidos del Fondo de Accesib.		
d) Otras deudas a l.p. con empresas del grupo y asoci. y otros		
e) Anticipos recibidos por ventas o prestación de servicios		
6. BAJAS DE ACTIVO NO CORRIENTE	238.819,34	259.384,61
a) Enajenación de inmovilizado intangible y material	6.600,00	19.515,00
b) Enajenación de inversiones inmobiliarias		-
c) Enajenación de instrumentos de patrimonio		-
d) Enajenación de activos no corrientes mantenidos para la venta		-
e) Cancel./trasp. c.p. de subvenciones a cobrar a l.p.		-
f) Cancel./trasp. c.p. de otras inversiones financieras a l.p.	232.219,34	239.869,61
g) Transferencias de activos a otros organismos públicos		-
7. OTROS ORÍGENES		632.514,61
TOTAL ORÍGENES	40.369.743,80	42.534.642,45
EXCESO DE APLICACIONES SOBRE ORÍGENES (DISMINUCIÓN DE CAPITAL CIRCULANTE)		

1.3.4 VARIACIÓN DEL CAPITAL CIRCULANTE

VARIACIÓN DEL CAPITAL CIRCULANTE CORRESPONDIENTE AL EJERCICIO TERMINADO EL 31/12/19	2019		2018	
	AUMENTOS	DISMINUCIONES	AUMENTOS	DISMINUCIONES
1. Existencias		901.373,78		2.211.549,78
2. Deudores comerciales y otras cuentas a cobrar		29.809.695,52		6.356.528,41
3. Inversiones en empresas del grupo y asociadas a c.p.				
4. Inversiones financieras a c.p.	9.684,16			1.369,33
5. Efectivo y otros activos líquidos equivalentes	1.164.760,86		33.485.357,49	
6. Provisiones a corto plazo		167.500,00		68.965,43
7. Deudas a corto plazo		9.727.421,86	5.862.408,15	
8. Deudas con empresas del grupo y asociadas a corto plazo		9.901,19		
9. Acreedores comerciales y otras cuentas a pagar	41.121.967,10			10.277.445,92
10. Periodificaciones				
TOTAL	42.296.412,12	40.615.892,35	39.347.765,64	18.915.858,87
VARIACIÓN DEL CAPITAL CIRCULANTE (*)	1.680.519,77		20.431.906,77	

(*) Se considera como Capital circulante el Activo corriente, excluidos los activos no corrientes mantenidos para la venta, menos el Pasivo corriente.

2

CARACTERÍSTICAS TÉCNICAS DEL PUERTO

2.1 A) CONDICIONES GENERALES DE LA BAHÍA DE ALGECIRAS	44
2.1 B) CONDICIONES GENERALES DEL PUERTO DE TARIFA	50
2.2 INSTALACIONES AL SERVICIO DEL COMERCIO MARÍTIMO	54
2.3 SERVICIOS PORTUARIOS	86
2.4 INSTALACIONES PARA BUQUES	86
2.5 MEDIOS MECÁNICOS DE TIERRA	90
2.6 MATERIAL FLOTANTE	98
2.7 ACCESOS TERRESTRES Y COMUNICACIONES	106
2.8 BREVE DESCRIPCIÓN DE INSTALACIONES PARA TRÁFICOS ESPECÍFICOS	108



2.1 A) CONDICIONES GENERALES DE LA BAHÍA DE ALGECIRAS

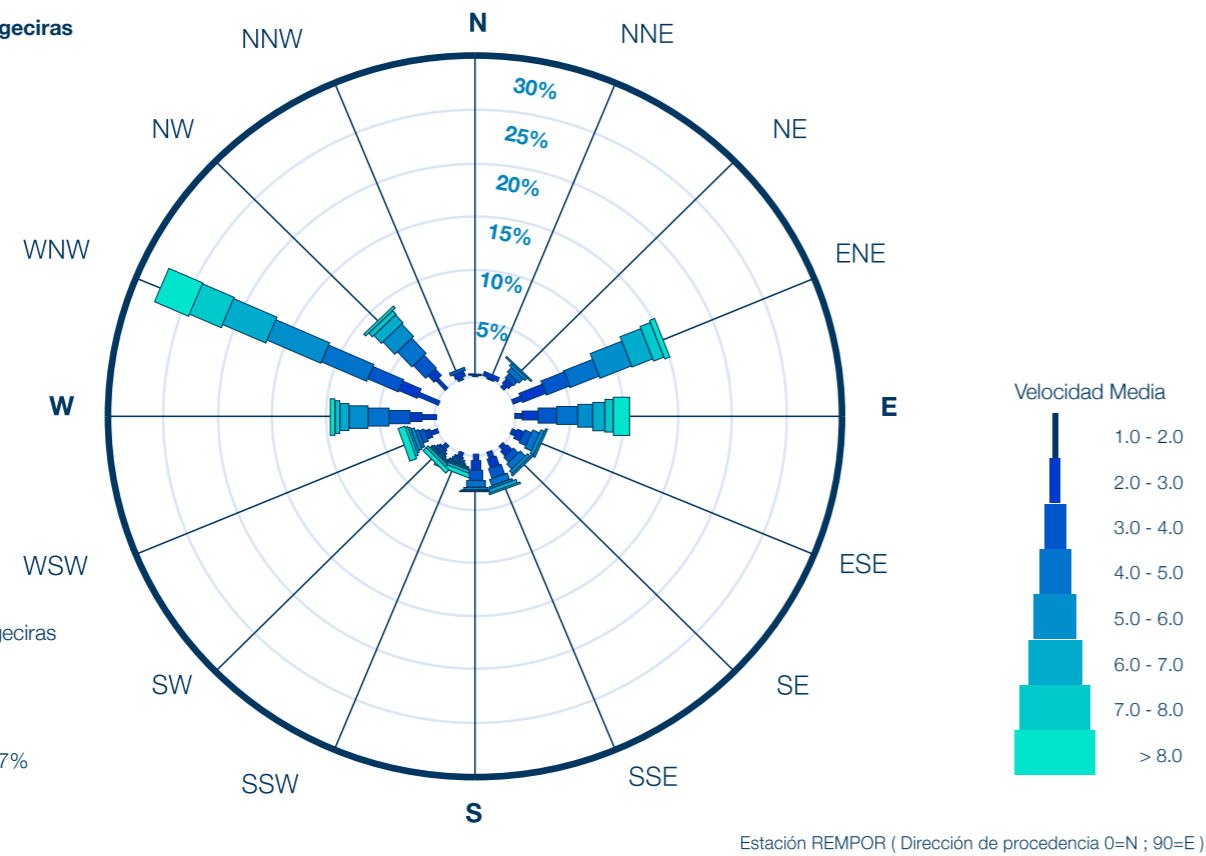
2.1.1 SITUACIÓN

Longitud (Greenwich)	5° 26' W
Latitud	36° 8' N

2.1.2 RÉGIMEN DE VIENTOS

Reinante	NW
Dominante	SE

ROSA DE VIENTOS
Estación Puerto de Algeciras



LUGAR: Mareografo Algeciras
 PERIODO: 2019-2019
 EFICACIA: 99.00%
 MUESTREO: 1Hor.
 INTERVALO: Global
 CALMAS <1.0 m/s: 6.07%

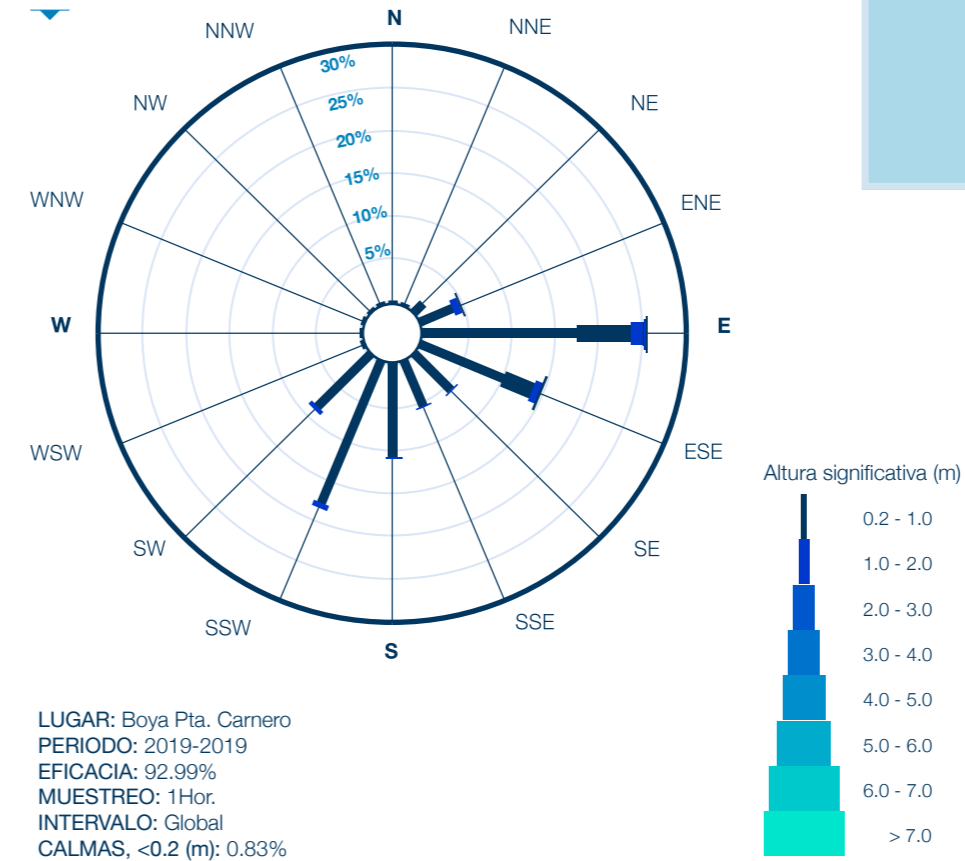
2.1.3 RÉGIMEN DE TEMPORALES

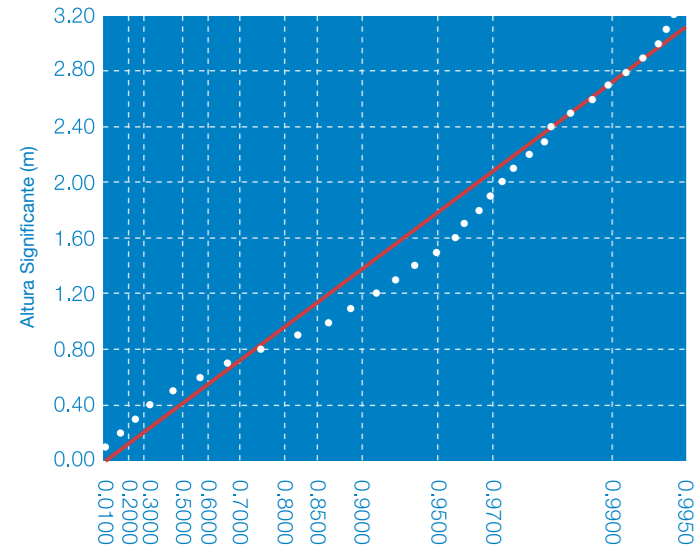
Altura significativa máxima de oleaje (Hs max)	5,8 m
Periodo de pico (Tp) asociado a Hs MAX	12,0
Dirección media de procedencia (Dir) asociado a Hs MAX	97

FIG 1: POSICIÓN BOYA OCEANOGRÁFICA
Algeciras - Punta Carnero



FIG 2: ROSA DE OLEAJE
Boya Algeciras - Punta Carnero





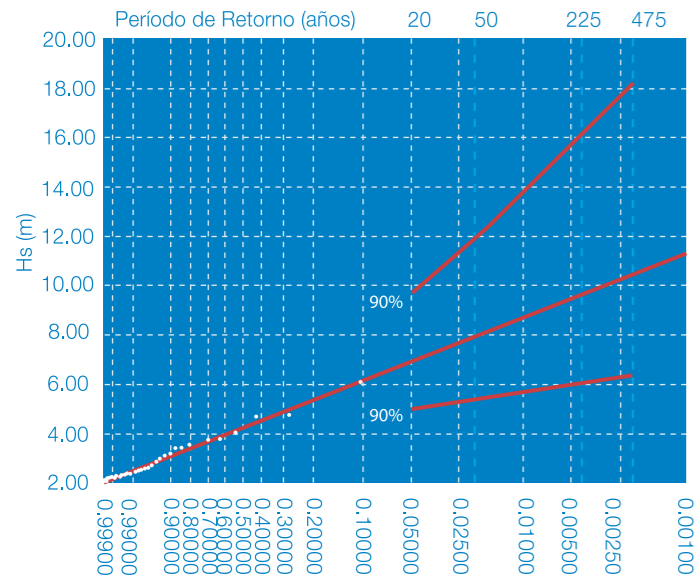
REGIMEN MEDIO DE ALTURA SIGNIFICATIVA

LUGAR / Mar de Alborán
SERIE / Feb 1997 - Feb 2006
PERIODO / Anual

Parámetros:
A = 0.62
B = -0.02
C = 1.03

FIG 3: RÈGIMEN MEDIO DE ALTURA DE OLA SIGNIFICANTE EN LA BOYA MAR DE ALBORÁN (fuente: Organismo Público Puertos del Estado)

Probabilidad de no excedencia



LUGAR / Mar de Alborán
PARÁMETRO / Altura Significante
PROFUNDIDAD / 530.0
SERIE ANALIZADA / Jun 1997 - Nov 2005

FIG 4: RÈGIMEN EXTREMAL ESCALAR DE ALTURA DE OLA SIGNIFICANTE EN LA BOYA MAR DE ALBORÁN

Probabilidad de no excedencia

2.1.4 NIVEL DEL MAR

Máxima carrera de marea registrada en el año 2019	1.23 m
Bajamar mínima registrada en el año respecto al cero del puerto	0.02 m
Pleamar máxima registrada en el año respecto al cero del puerto	1.42 m

2.1.5 ENTRADA

2.1.5.1 CANAL DE ENTRADA

Orientación	No existe
Anchura	No existe
Longitud	No existe
Calado en B.M.V.E.	No existe
Naturaleza del fondo	No existe

2.1.5.2 BOCA DE ENTRADA

Orientación	Norte
Anchura	665 m
Longitud	No existe
Calado en B.M.V.E.	Variable entre 16 a 25 m
Máxima corriente registrada	2,5 a 3 nudos

2.1.5.3 UTILIZACIÓN DE REMOLCADORES DE ENTRADA/SALIDA

- SIN DATOS -



2.1.5.4 MAYOR BUQUE ENTRADO

	MAYOR ESLORA		MAYOR CALADO	
	ZONA I	ZONA II	ZONA I	ZONA II
Nombre	CMA CGM Antoine de Saint Exupery	Manila Maersk	Aquaprincess	Maran Triton
Nacionalidad	Francia	Dinamarca	Grecia	Grecia
G. T.	217.673	214.286	93.360	160.889
T. P. M.	202.684	190.326	182.060	318.692
Eslora	400	399	292	333
Calado	16	16,5	18,2	22,5
Tipo	Portacontenedores	Portacontenedores	Granelero	Buque Tanque
Calado real a la entrada	14	14,4	17,5	15



2.1.6 SUPERFICIES DE FLOTACIÓN

2.1.6.1 ZONA I

	ANTEPUERTO	DÁRSENAS				PARCIAL	TOTALES
		COMERCIALES	PESQUERAS	NÁUTICO - DEPORTIVAS	RESTO		
PUERTO DE ALGECIRAS							
Dársena de la Galera		28,75				28,75	
Dársena Norte		154,63				154,63	
Dársena Isla Verde Exterior		176,16				176,16	
Dársena Pesquera		16,21	8,19	3,19	56,10	83,69	
Dársena de "El Saladillo"	3,68	14,69			3,00	21,37	
Total	3,68	390,44	8,19	3,19	59,10	464,60	464,60
PUERTO DE TARIFA							
Dársena de Tarifa	2,42	3,77	4,32				
Total	2,42	3,77	4,32			10,51	475,11
PUERTO DE LA LÍNEA							
Dársena de La Línea	27,63				16,63		
Total	27,63				16,63	44,26	519,37
INSTALACIONES DE CAMPAMENTO							
Dársenas de Campamento					10,87	10,87	
Total					10,87	10,87	530,24
ZONA DE CONCESIONES							
Zonas de atraque y maniobras					494,70	494,70	
Total					494,70	494,70	1024,94
TOTAL ZONA I	33,73	394,21	12,51		581,30		1024,94

2.1.6.2 ZONA II

SITUACIÓN	ACCESOS	FONDEADERO	RESTO	TOTAL
Resto de las aguas del puerto Ley 62/97 de Puertos del Estado		1.514,68	3.736,48	5.251,16
TOTAL ZONA II		1.514,68	3.736,48	5.251,16



2.1 B) CONDICIONES GENERALES DEL PUERTO DE TARIFA

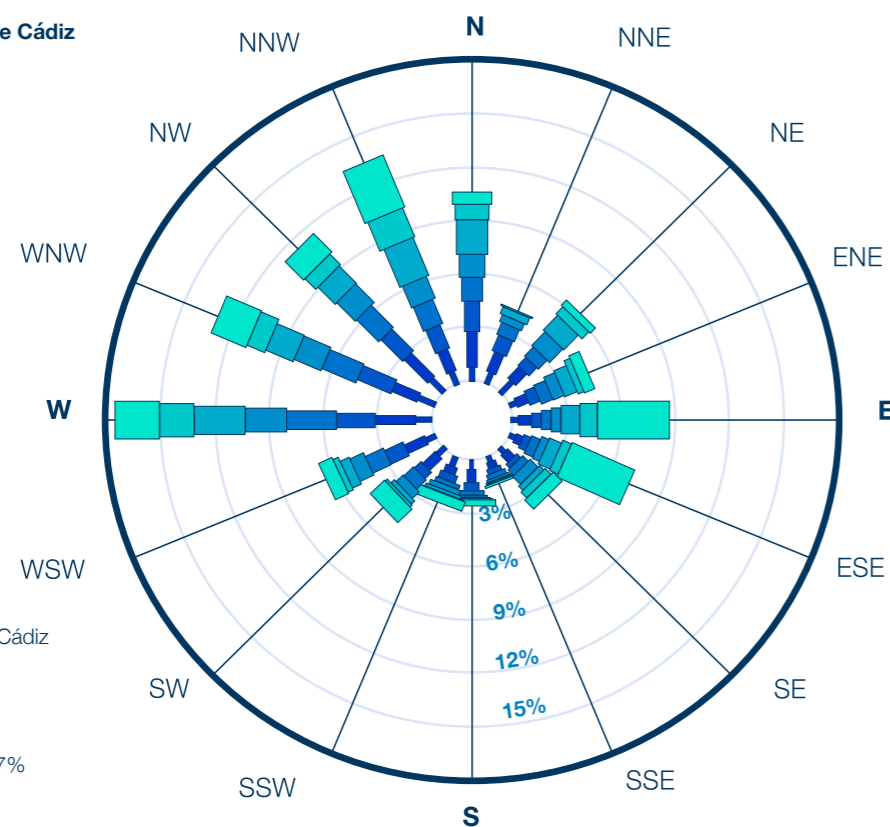
2.1.1 SITUACIÓN

Longitud (Greenwich)	5° 36' W
Latitud	36° 07' N

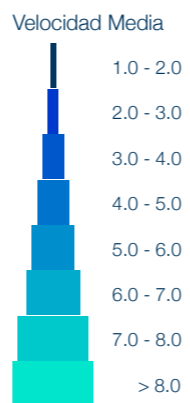
2.1.2 RÉGIMEN DE VIENTOS

Reinante	NW y E
Dominante	NW y E

ROSA DE VIENTOS
Estación boya Golfo de Cádiz



LUGAR: Boya Golfo de Cádiz
PERIODO: 2019-2019
EFICACIA: 99.38%
MUESTREO: 1Hor.
INTERVALO: Global
CALMAS <1.0 m/s: 4.27%



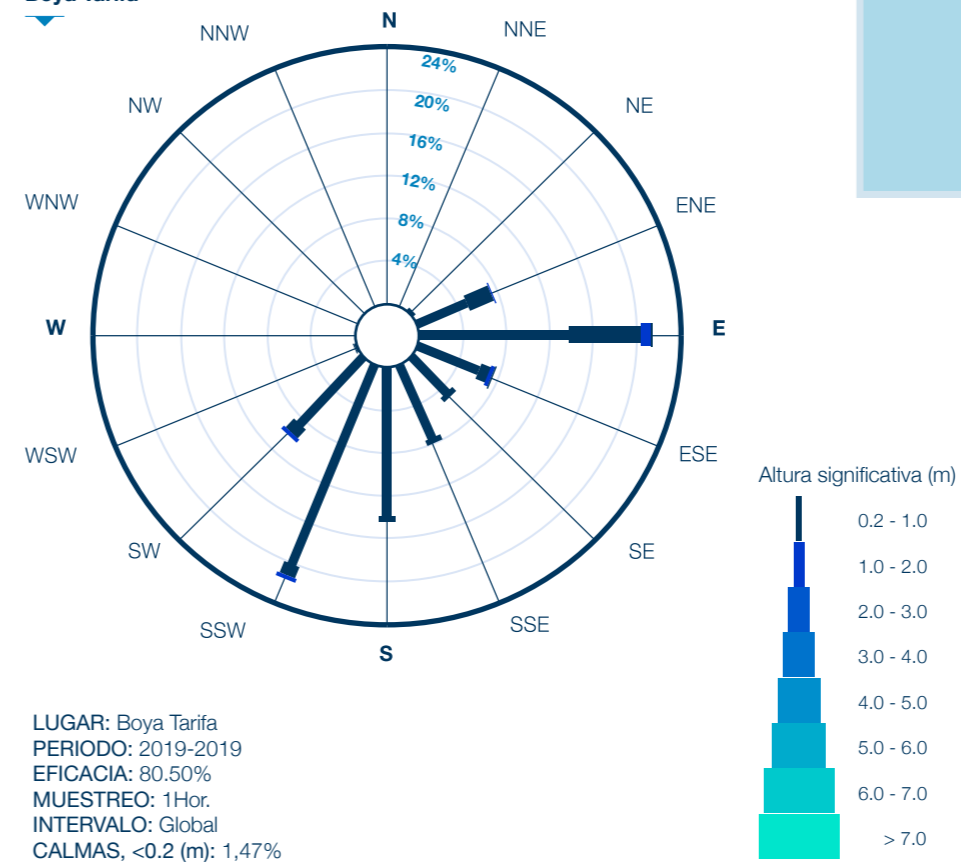
2.1.3 RÉGIMEN DE TEMPORALES

Altura significativa máxima de oleaje (Hs max)	4,0 m
Periodo de pico (Tp) asociado a Hs MAX	12.1
Dirección media de procedencia (Dir) asociado a Hs MAX	107

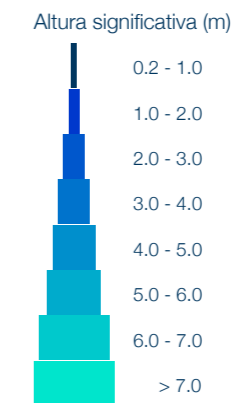
FIG 1: POSICIÓN BOYA OCEANOGRÁFICA Tarifa



FIG 2: ROSA DE OLAJE Boya Tarifa



LUGAR: Boya Tarifa
PERIODO: 2019-2019
EFICACIA: 80.50%
MUESTREO: 1Hor.
INTERVALO: Global
CALMAS, <0.2 (m): 1,47%



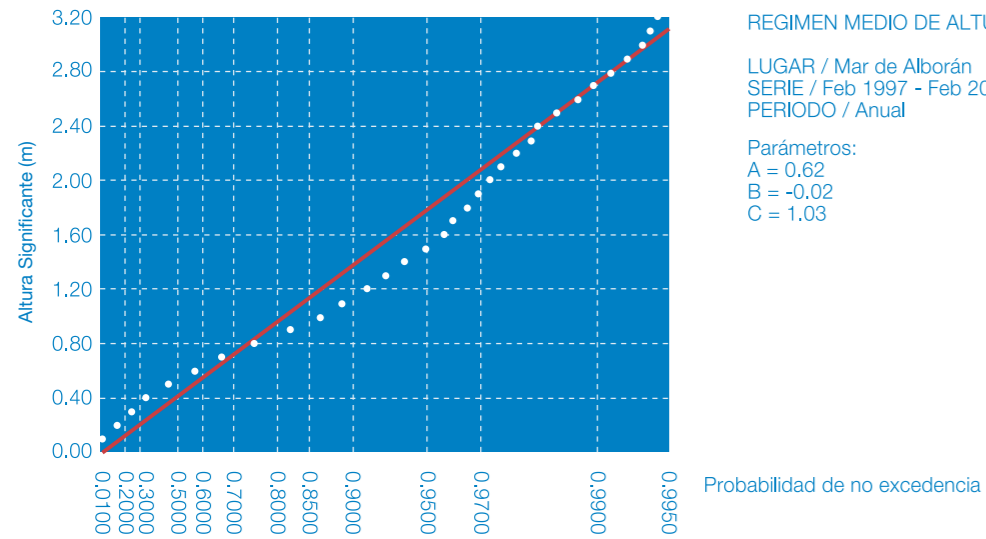


FIG 3: RÉGIMEN MEDIO DE ALTURA DE OLA SIGNIFICANTE EN LA BOYA MAR DE ALBORÁN (fuente: Organismo Público Puertos del Estado)

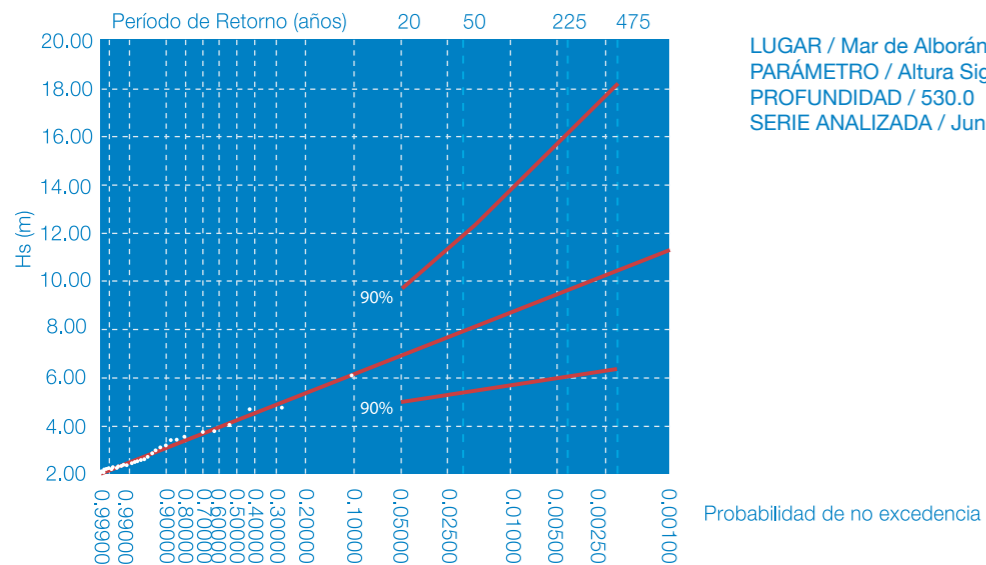


FIG 4: RÉGIMEN EXTREMAL ESCALAR DE ALTURA DE OLA SIGNIFICANTE EN LA BOYA MAR DE ALBORÁN

2.1.4 NIVEL DEL MAR

Máxima carrera de marea registrada en el año 2019	1.60 m
Bajamar mínima registrada en el año respecto al cero del puerto	-0.16 m
Pleamar máxima registrada en el año respecto al cero del puerto	1.59 m

2.1.5 ENTRADA

2.1.5.1 CANAL DE ENTRADA

Orientación	SE
Anchura	185 m
Longitud	300 m
Calado en B.M.V.E.	10 m
Naturaleza del fondo	Arenas sobre basamento de margas

2.1.5.2 BOCA DE ENTRADA

Orientación	NE
Anchura	100 m
Calado en B.M.V.E.	7 m
Máxima corriente registrada	No se tienen registros

2.1.5.3 UTILIZACIÓN DE REMOLCADORES DE ENTRADA-SALIDA

- SIN DATOS -



2.2 INSTALACIONES AL SERVICIO DEL COMERCIO MARÍTIMO

2.2.1 MUELLES Y ATRAQUES

2.2.1.1 CLASIFICACIÓN POR DÁRSENAS

DÁRSENAS DEL SERVICIO				
PUERTO BAHÍA DE ALGECIRAS	TRAMO	LONGITUD (m)	CALADO (m)	EMPLEO
DÁRSENA DE LA GALERA				
PRÍNCIPE FELIPE		530	-17	POLIVALENTE
DIQUE I.C. R. DEL VALLE	TRAMO 1º	156	-9,5	POLIVALENTE
MUELLE DE ISLA VERDE	TRAMO 1º	674	-14,50	POLIVALENTE
MUELLE DE ISLA VERDE	TRAMO 2º	162	-12	POLIVALENTE
ATRAQUE Nº 6		180	-10,50	PASAJEROS
ATRAQUE Nº 7		144	-8,50	PASAJEROS
ATRAQUE Nº 8		114	-8,50	PASAJEROS
ATRAQUE Nº 9		104	-6	PASAJEROS
TOTAL		2.064		
DÁRSENA NORTE				
DIQUE I.C. R. DEL VALLE	TRAMO 2º	707	-14	POLIVALENTE
DIQUE I.C. R. DEL VALLE	TRAMO 3º	318	-17	POLIVALENTE
DIQUE I.C. R. DEL VALLE	TRAMO 4º	479	-22	POLIVALENTE
ATRAQUE Nº 1		207	-10,50	PASAJEROS
ATRAQUE Nº 2		207	-10,50	PASAJEROS
ATRAQUE Nº 3		165	-10,50	PASAJEROS
ATRAQUE Nº 4		165	-10,50	PASAJEROS
ATRAQUE Nº 5		122	-10,50	PASAJEROS
MUELLE J.C. I SUR		388	-10,50 a -14	POLIVALENTE
MUELLE J.C. I ESTE	TRAMO 1º	80	-14	CONTENEDORES
	TRAMO 2º	864	-17	CONTENEDORES
	TRAMO 3º	550	-18	CONTENEDORES
MUELLE J.C. I NORTE		342	-15	CONTENEDORES
MUELLE J.C. I NORTE (RO-RO)		104	-9	CONTENEDORES
TOTAL		4.698		

DÁRSENAS DEL SERVICIO				
PUERTO BAHÍA DE ALGECIRAS	TRAMO	LONGITUD (m)	CALADO (m)	EMPLEO
DÁRSENA PESQUERA				
EMBARCACIONES AUXILIARES		1.069	-6 a -7	EMBARCACIONES AUXILIARES
FRIGORÍFICO		661	-5 a -5,50	PESCA
FONDO		150	-5	BARCOS INACTIVOS
MUELLE DE LA RIBERA		749	-5	ARMAMENTO, REPARACIONES Y DESGUACE
TOTAL		2.629		
EMBARCACIONES MENORES Y DE RECREO				
GALERA SUR		26	-4	EMBARCACIONES PRÁCTICOS
DIQUE SUR		17	-4	EMBARCACIONES INACTIVAS
MUELLE DE ARMAMENTO		100	-5	ARMAMENTO, REPARACIONES Y DESGUACE
EMBARCACIONES DEPORTIVAS		137	-3,40 a -4	EMBARCACIONES DE RECREO
C. D. EL PARGO		820	-2	EMBARCACIONES DE RECREO
C.D. ROSA DE LOS VIENTOS		310	-2	EMBARCACIONES DE RECREO
C.N. EL SALADILLO		904	-2	EMBARCACIONES DE RECREO
C.D. EL MERO		606	-1,50 a -2	EMBARCACIONES DE RECREO
R.C. NAUTICO		412	-2 a -4	EMBARCACIONES DE RECREO
PANTALANES LIBRES		359	-1,50 a -2	EMBARCACIONES DE RECREO
TOTAL		3.691		
ISLA VERDE EXTERIOR				
MUELLE ADOSADO AL DIQUE DE ABRIGO		585	-15,50 a -17,50	FLUÍDOS POR INSTALACION ESPECIAL
MUELLE NORTE		623	-17,5	CONTENEDORES
MUELLE ESTE		1435	-18,50	CONTENEDORES
DIQUE EXENTO		2.025	-25 a -32,5	POLIVALENTE
TOTAL		4.668		
TOTAL PUERTO DE ALGECIRAS		17.750		





DÁRSENAS DEL SERVICIO				
PUERTO DE TARIFA	TRAMO	LONGITUD (m)	CALADO (m)	EMPLEO
DIQUE DEL SAGRADO CORAZÓN				
TRAMO 1		119	-5	PASAJEROS
TRAMO 2		78	-8 a -7	POLIVALENTE
ATRAQUE Nº1		150	-7 a -5	POLIVALENTE
ATRAQUE Nº 2		71	-5	PASAJEROS
TOTAL		418		
ZONA COMERCIAL				
ATRAQUE Nº 3		91	-5,50	PASAJEROS
TOTAL		91		
DÁRSENA PESQUERA				
MUELLE Nº 1		199	-4 a -5	PESCA
MUELLE Nº 2		120	-3 a -4	PESCA
MUELLE Nº 3		58	-3	PESCA
TOTAL		377		
MUELLES DE RIBERA				
MUELLE DE RIBERA		40	-3	PESCA
DIQUE INTERIOR PESQUERO		135	-5 a -3	PESCA
TOTAL		175		
DARSENA DE EMBARCACIONES DEPORTIVAS				
PANTALÁN Nº 1		67	-3	EMBARCACIONES DE RECREO
PANTALÁN Nº 2		54	-3	EMBARCACIONES DE RECREO
PANTALÁN Nº 3A		46	-3	EMBARCACIONES DE RECREO
PANTALÁN Nº 3B		72	-3	EMBARCACIONES DE RECREO
PANTALÁN Nº 3C		72	-3	EMBARCACIONES DE RECREO

DÁRSENAS DEL SERVICIO				
PUERTO DE TARIFA	TRAMO	LONGITUD (m)	CALADO (m)	EMPLEO
PANTALÁN Nº 3D		60	-3	EMBARCACIONES DE RECREO
PANTALÁN Nº 3 EMBARQUE Y DESEMBARQUE		59	-4 a -5	PASAJEROS
TOTAL		430		
TOTAL PUERTO DE TARIFA		1.491		

DÁRSENAS DEL SERVICIO				
INSTALACIONES DE CAMPAMENTO	TRAMO	LONGITUD (m)	CALADO (m)	EMPLEO
MUELLE EXTERIOR		263	-17	MERCANCÍA GENERAL
MUELLE NORTE		504	-12,00	MERCANCÍA GENERAL
MUELLE SUR		346	-15,50	MERCANCÍA GENERAL
DIQUE SECO				
	EXT. NORTE	240	-7	REPARACIONES
	INT. NORTE	382,5	-7	REPARACIONES
	INT. SUR	382,5	-7	REPARACIONES
TOTAL INSTALACIONES DE CAMPAMENTO		2.118		

DÁRSENAS DEL SERVICIO				
PUERTO DE LA LÍNEA	TRAMO	LONGITUD (m)	CALADO (m)	EMPLEO
CLUB MARÍTIMO LINENSE		910	-4	EMBARCACIONES DE RECREO
CLUB LINENSE DE CAZA Y PESCA		360	-4	EMBARCACIONES DE RECREO
R.C.N. DE LA LINEA		124	-4	EMBARCACIONES DE RECREO
TOTAL PUERTO DE LA LINEA		1.394		

TOTAL DÁRSENAS DEL SERVICIO		22.753		
------------------------------------	--	---------------	--	--





DÁRSENAS DE PARTICULARES			
NOMBRE	TRAMO	LONGITUD (m)	EMPLEOS
CONFEDERACIÓN HIDROGRÁFICA DEL SUR			
Duque de Alba		0	Carga de agua
PANTALÁN REFINERÍA DE PETRÓLEOS “GIBRALTAR”			
Sur		950	Fluidos por instalación especial
Norte		380	Fluidos por instalación especial
Norte		550	Fluidos por instalación especial
Norte		115	Fluidos por instalación especial
Sur		115	Fluidos por instalación especial
MUELLE DE ACERINOX			
		250	Chatarra y productos siderúrgicos de acero inoxidable
ENDESA GENERACIÓN			
Muelle Descarga		360	Descarga carbón a granel
Muelle Conexión		234	Carga carbón a granel
TOTAL DÁRSENAS DE PARTICULARES		2.954	
TOTAL (DEL SERVICIO + PARTICULARES)		25.707	





2.2.1.2 CLASIFICACIÓN POR EMPLEOS Y CALADOS

(Incluidos los puertos de Algeciras y Tarifa así como las instalaciones portuarias de La Línea y Campamento)

EMPLEOS	C>=12	12>C>=10	10>C>=8	8>C>=6	6>C>=4	TOTALES (m.l.)	METROS LINEALES CON CALADO c<4 m.
DEL SERVICIO							
MUELLES COMERCIALES							
Merc. general convencional	1.113,00	0,00	0,00	0,00	0,00	1.113,00	0,00
Contenedores	3.894,00	0,00	0,00	0,00	0,00	3.894,00	0,00
Atraques ro-ro	0,00	0,00	104,00	0,00	0,00	104,00	0,00
Graneles Sólidos sin inst. esp.	0,00	0,00	0,00	0,00	0,00	0,00	0,00
Graneles Sólidos por inst. esp.	0,00	0,00	0,00	0,00	0,00	0,00	0,00
Graneles Líquidos	0,00	0,00	0,00	0,00	0,00	0,00	0,00
Polivalentes	5.283,00	0,00	156,00	78,00	150,00	5.667,00	0,00
Pasajeros	0,00	1.046,00	258,00	104,00	249,00	1.657,00	0,00
OTROS MUELLES /							
Pesca	0,00	0,00	0,00	0,00	860,00	860,00	353,00
Armamento, reparación y desguace	0,00	0,00	0,00	955,00	849,00	1.804,00	0,00
Varios	0,00	0,00	0,00	1.069,00	1.587,00	2.656,00	3.919,00
TOTAL DEL SERVICIO	10.290,00	1.046,00	518,00	2.206,00	3.695,00	17.755,00	4.272,00
DE PARTICULARES							
MUELLES COMERCIALES							
Merc. general convencional	0,00	0,00	0,00	0,00	0,00	0,00	0,00
Contenedores	0,00	0,00	0,00	0,00	0,00	0,00	0,00
Atraques ro-ro	0,00	0,00	0,00	0,00	0,00	0,00	0,00
Graneles Sólidos sin inst. esp.	594,00	0,00	250,00	0,00	0,00	844,00	0,00
Graneles Sólidos por inst. esp.	0,00	0,00	0,00	0,00	0,00	0,00	0,00
Graneles Líquidos	2.465,00	0,00	0,00	230,00	0,00	2.695,00	0,00
Polivalentes	0,00	0,00	0,00	0,00	0,00	0,00	0,00
Pasajeros	0,00	0,00	0,00	0,00	0,00	0,00	0,00

EMPLEOS	C>=12	12>C>=10	10>C>=8	8>C>=6	6>C>=4	TOTALES (m.l.)	METROS LINEALES CON CALADO c<4 m.
DEL SERVICIO							
OTROS MUELLES /							
Pesca	0,00	0,00	0,00	0,00	0,00	0,00	0,00
Armamento, reparación y desguace	0,00	0,00	0,00	0,00	0,00	0,00	0,00
Varios	0,00	0,00	0,00	0,00	0,00	0,00	0,00
TOTAL DE PARTICULARES	3.059,00	0,00	250,00	230,00	0,00	3.539,00	0,00
TOTAL DEL SERVICIO MAS DE PARTICULARES	13.349,00	1.046,00	768,00	2.436,00	3.695,00	21.294,00	4.272,00





2.2.2 SUPERFICIES TERRESTRES Y ÁREAS DE DEPÓSITO

SUPERFICIES TERRESTRES (EN M2)

MUELLE	DESIGNACIÓN	ALMACENES			VIALES	RESTO	TOTAL
		Descubiertos	Cubiertos y abiertos	Cerrados			
PUERTO DE ALGECIRAS							
	Dique Ing. Castor R. del Valle				21.856,00	7.353,00	29.209,00
	Muelle Príncipe Felipe				3.457,00	17.308,00	20.765,00
	Muelle de Isla Verde	277.167,00	9.176,00		89.268,00	208.344,00	583.955,00
	Muelle de Isla Verde Exterior	311.316,00			62.744,00	597.089,00	971.149,00
	Zona deportiva "El Saladillo"	58.431,00	2.600,00		44.567,00	104.593,00	210.191,00
	Zona de servicios	3.426,00	3.652,00		11.998,00	760	19.836,00
	Muelle de la Galera	10.111,00	11.928,00		39.958,00	138.215,00	200.212,00
	Muelle de Juan Carlos I	598.503,00	7.174,00		71.505,00	138.066,00	815.248,00
	Muelle embarcaciones auxiliares	1.850,00			12.535,00	25.846,00	40.231,00
	Muelle de Ribera	7.631,00	209		5.372,00	35.891,00	49.103,00
	Muelle de fondo					2.941,00	2.941,00
	Muelle del frigorífico	17.982,00	1.921,00		23.490,00	8.675,00	52.068,00
	Llano Amarillo	4.211,00	600			60.135,00	64.946,00
TOTAL:		1.290.628,00	37.260,00	0,00	386.750,00	1.345.216,00	3.059.854,00
PUERTO DE TARIFA							
	Sagrado Corazón				2.950,00	2.328,00	5.278,00
	Muelle N° 1	660	71		2.168,00	3.639,00	6.538,00
	Muelle N° 2	6.090,00	36		9.869,00	3.198,00	19.193,00
	Muelle de Riberra		597			9.415,00	10.012,00
	Muelle de Pasajeros Zona I		1.693,00		10.857,00	10.728,00	23.278,00
	Muelle de Pasajeros Zona II					9.802,00	9.802,00
TOTALES		6.750,00	2.397,00	0,00	25.844,00	39.110,00	74.101,00



SUPERFICIES TERRESTRES (EN M2)

MUELLE	DESIGNACIÓN	ALMACENES			VIALES	RESTO	TOTAL
		Descubiertos	Cubiertos y abiertos	Cerrados			
INSTALACIONES PORTUARIAS DE LA LÍNEA							
Zonas concesionadas						74.426,00	74.426,00
Zona deportiva						13.210,00	13.210,00
Resto						19.169,00	107.865,00
TOTALES		0,00	0,00	0,00	19.169,00	195.501,00	214.670,00
DÁRSENAS DE CAMPAMENTO							
Zona I						44.188,00	107.703,00
Zona II (Desglose)						4.175,00	578.417,00
TOTALES		632.928,00	0,00	4.829,00	4.175,00	44.188,00	686.120,00
MUELLES PARTICULARES							
CEPSA (Pantalán)							27.330,00
ACERINOX EUROPA S.A.U.						374	97.376,00
ENDESA GENERACIÓN SA							220.443,00
TOTALES		344.401,00	374,00	374,00	0,00	0,00	345.149,00
TOTAL SUPERFICIES TERRESTRES		2.274.707,00	40.031,00	5.203,00	435.938,00	1.624.015,00	4.379.894,00

ÁREAS DE DEPÓSITO (M2)

MUELLE	DESIGNACIÓN	ALMACENES			VIALES	RESTO	TOTAL
		Descubiertos	Cubiertos y abiertos	Cerrados			
DEL SERVICIO							
PUERTO DE ALGECIRAS							
Pesquero						16.103,00	44.243,00
Embarcaciones auxiliares						1.520,00	1.520,00
Isla Verde						723	91.337,00
Juan Carlos I						5.356,00	130.297,00



MUELLE	DESIGNACIÓN	ALMACENES			VIALES	RESTO	TOTAL
		Descubiertos	Cubiertos y abiertos	CERRADOS			
TARIFA							
Muelle nº 3		2.376,00		3.643,00			6.019,00
Muelle nº 2		3.851,00		467			4.318,00
Estacionamiento vehículos zona embarque		8.165,00					
TOTAL DEL SERVICIO		258.087,00		27.812,00			277.734,00
PARTICULARES							
PUERTO DE ALGECIRAS							
Muelle Isla Verde	Aduanas y Transportes Antonio Paublete SL	2.128,65		5.072,56			7.201,21
Muelle Isla Verde	Partida Grupage SL	659		2.293,00			2.952,00
Muelle Isla Verde	Agro Merchants Algeciras SL	1.726,00		8.213,00			9.939,00
Muelle Isla Verde	Marítima del Estrecho Servilog SA	4.581,64		640			5.221,64
Muelle Isla Verde	Agro Merchants Spain SAU	535,44		1.452,56			1.988,00
Muelle Isla Verde	Compañía Logística de Hidrocarburos SA	69.524,00					69.524,00
Muelle Isla Verde	Total Terminal International Algeciras SA	300.119,00					300.119,00
Muelle Isla Verde	Vopak Terminal Algeciras SA	134.715,85					134.715,85
Muelle Isla Verde	Sertego Servicios Medioambientales SL	2.143,00		9.762			11.905,00
Muelle Isla Verde	Almacenamiento, Frío y Logística del Sur SL	5.094,50					5.094,50
Juan Carlos I	APM Terminals Algeciras SA	604.305,00					604.305,00
TOTAL PARTICULARES		1.125.532,08		27.433,12			1.152.965,20
TOTAL ÁREAS DE DEPÓSITO		1.383.619,08		55.245,12			1.430.699,20

DEPÓSITOS FRANCOS

MUELLE	DESIGNACIÓN	ALMACENES			VIALES	RESTO	TOTAL
		Descubiertos	Cubiertos y abiertos	CERRADOS			
MUELLE DE ISLA VERDE	Global Logistic Algeciras Port SL	2.678,84		2.951,16			5.630,00
MUELLE DE ISLA VERDE	Consorcio de La Zona Franca de Cádiz	3.547,00		6.098,00			9.645,00
TOTAL DEPÓSITOS FRANCOS		6.225,84		9.049,16			15.275,00
TOTAL SUPERFICIES TERRESTRES Y ÁREAS DE DEPÓSITO		3.664.551,92	40.031,00	69.497,28	435.938,00	1.624.015,00	5.825.868,20



2.2.3 ALMACENES FRIGORÍFICOS Y FÁBRICAS DE HIELO

SITUACIÓN	DENOMINACIÓN	PROPIETARIO	SUPERFICIE (m ²)	CAPACIDAD DE ALMACENAMIENTO (palés)
PUERTO DE ALGECIRAS				
MUELLE DE ISLA VERDE	ALMACÉN FRIGORÍFICO	AGRO MERCHANTS ALGECIRAS, SL	13.000 m ²	Capacidad para 18.200 palés
MUELLE DE ISLA VERDE	ALMACÉN FRIGORÍFICO	ALMACENAMIENTO FRÍO Y LOGÍSTICA DEL SUR, SL	3.000 m ²	Capacidad para 3.800 palés
MUELLE DE ISLA VERDE	ALMACÉN FRIGORÍFICO	DEPÓSITO ADUANERO Y LOGÍSTICO SUR DE EUROPA, SL	15.000 m ²	Capacidad para 500 palés
PUERTO DE TARIFA				CAPACIDAD DE ALMACENAMIENTO (m ³)
TARIFA MUELLE Nº 2	FÁBRICA DE HIELO	COFRADÍA DE PESCADORES		2

2.2.4 ESTACIONES MARÍTIMAS

SITUACIÓN	PROPIETARIO	TRÁFICO QUE SIRVE	Nº DE PLANTAS	SUPERFICIE TOTAL (m ²)
PUERTO DE ALGECIRAS MUELLE DE GALERA	APBA	Ceuta y Tánger-Med	2	19.900
PUERTO DE TARIFA	APBA	Tánger ciudad	2	2.116

2.2.5 INSTALACIONES PESQUERAS

CLASE DE INSTALACIÓN	SITUACIÓN	PROPIETARIO	SUPERFICIE (m ²)
LONJAS	Muelle Pesquero Puerto de Algeciras	APBA	2.378,3
	Muelle Pesquero Puerto de Tarifa	Cofradía de pescadores de Tarifa	616,0
EDIFICIOS	Prolongación Muelle Pesquero de Algeciras	Varios ocupantes	6.799,10
	Muelle Pesquero Puerto de Tarifa	Varios ocupantes	2.626,07
FÁBRICA DE HIELO	Muelle Pesquero Puerto de Tarifa	Cofradía de Pescadores de Tarifa	234





2.2.6 EDIFICACIONES E INSTALACIONES DE USO PÚBLICO

SITUACIÓN	PROPIETARIO	USO	CARACTERÍSTICAS
Instalaciones portuarias de Campamento	APBA	Ministerio de Interior. Centro acogida inmigrantes (CATE). Nave A-1 y A-2	3.534,6 m2
Llano Amarillo	APBA	Excmo. Ayuntamiento de Algeciras. Parcela aparcamiento Llano Amarillo	10.160 m2
Muelle de la Galera	APBA	Caseta control	1 planta - 32 m2
Muelle de la Galera	APBA	Caseta transformación	1 planta - 38 m2
Muelle de la Galera	APBA	Policía Nacional. Control de preembarque vehículos Galera	1.564,02 m2
Muelle de la Galera	APBA	Guardia civil. Control de preembarque vehículos Galera	1.215,91 m2
Muelle de la Galera	APBA	Policía Nacional. Ocupación en la Estación Marítima de Algeciras	637,12 m2
Muelle de la Galera	APBA	Guardia civil. Ocupación en la Estación Marítima de Algeciras	564,78 m2
Muelle de la Galera	APBA	Servicios Aduanas. Ocupación en la Estación Marítima Algeciras	549,84 m2
Muelle de la Galera	APBA	Instituto Español de Oceanografía. Mareógrafos, medición o registro de mareas Algeciras	51,8 m2
Muelle de la Galera	APBA	Edificio área asistencial y sanitaria de la OPE (Protección Civil, Servicio Andaluz Salud, Cruz Roja Española, Consulado de Marruecos y Fundación Mohamed I)	1 planta 620,94 m2 edificio y 191,67 m2 exterior
Muelle de la Isla Verde	APBA	Excmo. Ayuntamiento de Algeciras. Parcela Exterior Isla Verde. EDAR	12.943 M2
Muelle de la Isla Verde	APBA	Mancomunidad de Municipios del Campo de Gibraltar. Parcela Exterior Isla Verde. EDAR	26.217 M2
Muelle de la Isla Verde	APBA	Guardia civil. Control del acceso sur	1 planta - 16,61 M2
Muelle de la Isla Verde	APBA	Guardia Civil. Varadero	2.846,03 m2
Muelle Embarcaciones Auxiliares	APBA	Módulo 2. Servicio marítimo de la Guardia Civil	310 m2
Muelle Embarcaciones Auxiliares	APBA	Módulo 3 (Local 2 - Oficina 2). Servicio de Vigilancia Aduanera	144 m2
Muelle Juan Carlos I	APBA	Instalaciones fronterizas de inspección de mercancías	4 edificios - 7.480 m2
Muelle Juan Carlos I	APBA	Agencia Estatal Administración Tributaria. Reconocimiento de contenedores	2.692,00 m2
Muelle Juan Carlos I	APBA	Aduanas, Sanidad Exterior, Sanidad Animal, Sanidad Vegetal y SOIVRE. Puesto de Inspección Fronterizo	2 plantas - 5.531,83 m2
Muelle Juan Carlos I	APBA	Agencia Estatal de Administración Tributaria, CSI y Megaport	Nave - 2.163,89 m2
Muelle Pesquero	APBA	Caseta de transformación	1 planta - 50 m2
Muelle Pesquero	APBA	Caseta de transformación	1 planta - 60 m2
Puerto Deportivo El Saladillo	Junta de Andalucía	Consejería de Medio Ambiente de la Junta de Andalucía. CREMA	2.700 m2

SITUACIÓN	PROPIETARIO	USO	CARACTERÍSTICAS
Puerto Deportivo El Saladillo	APBA	Consejería de Medio Ambiente de la Junta de Andalucía. CREMA	2.700 m2
Puerto Deportivo El Saladillo	APBA	Sociedad Estatal Salvamento Seguridad Marítima. Módulo prefabricado El Saladillo	15 m2
Punta de San García	APBA	Excmo. Ayuntamiento de Algeciras - Parcela Punta San García. Parque del Centenario	63.371 m2
Puerto de Tarifa	APBA	Instituto Español de Oceanografía. Mareógrafos, medición o registro de mareas	51,8 m2
Puerto de Tarifa	APBA	Instituto Geográfico Nacional. Dado de hormigón y armario rack en el mareógrafo de Tarifa	1 m2
Puerto de Tarifa	APBA	Policía Nacional. Controles de acceso y estación marítima de Tarifa	225,76 m2
Puerto de Tarifa	APBA	Guardia civil. Controles de acceso y estación marítima de Tarifa	374,79 m2
Puerto de Tarifa	APBA	Aduanas. Estación marítima de Tarifa	72,41 m2
Puerto de Tarifa	APBA	Policía Nacional. Estación marítima de Tarifa. Planta alta	26,63 m2
Puerto de Tarifa	APBA	Guardia Civil - Estación marítima de Tarifa. Planta alta	17,25 m2
Puerto de Tarifa	APBA	Sociedad Estatal Salvamento Seguridad Marítima Local en edificio en dique Sagrado Corazón de Tarifa	37,07
Puerto de Tarifa	APBA	Ministerio de Fomento. Local nº 3 plaza Mirador de Tarifa. Sede distrito marítimo	106,8 m2
Zona Servicios Complementarios	APBA	Ministerio de Fomento. Sociedad Estatal Salvamento y Seguridad Marítima. APBA. Torre del CCS	18 plantas - 721 m2
Zona Servicios Complementarios	APBA	Consejería de Agricultura, Pesca y Alimentación. Oficinas	3 plantas - 883 m2
Zona Servicios Complementarios	APBA	Ministerio de Hacienda. Aduanas. Oficinas y viviendas	3 plantas - 1.221 m2
Zona Servicios Complementarios	APBA	Ministerio Defensa. Comandancia de Marina. Oficinas y viviendas.	3 plantas - 865 m2
Zona Servicios Complementarios	APBA	Ministerio de Fomento. Marina Mercante. Capitanía Marítima	3 plantas - 1.727 m2
Zona Servicios Complementarios	APBA	Sociedad de Estiba y Desestiba del Puerto Bahía de Algeciras (SAGEP). Auditorio Millán Picazo	316 m2
Zona Servicios Complementarios	APBA	Caseta de transformación	1 planta - 40,00 m2
Zona Servicios Complementarios	APBA	Almacén	1 planta - 108 m2





2.2.7 DIQUES DE ABRIGO

SITUACIÓN	TRAMO	LONGITUD (m)	LONG. TOTAL	COTA BERMA LADO MAR	PROFUNDIDAD	OBSERVACIONES	CONSTRUCCIÓN
PUERTO DE ALGECIRAS							
Dique de abrigo Ingeniero Castor Rodríguez del Valle	Tramo 2ª	309		-11,80	-18 a -32	Atracable interiormente	Cajones flotantes de hormigón armado sobre relleno de cantera
	Tramo 3ª	318		-14,80	-31 a -32	Atracable interiormente	Cajones flotantes de hormigón armado sobre relleno de cantera
	Tramo 4º	479	1106	-19,80	-27 a -32	Atracable interiormente	Cajones flotantes de hormigón armado sobre relleno de cantera
Dique de abrigo exento		2020	2020	-25 a 32,50	-32 a -42	Atracable interiormente	Cajones flotantes de hormigón armado sobre relleno de cantera
Dique sur		272	272		-4 a -7	Atracable interiormente	Muro vertical de bloques
Contradique exterior (Saladillo)	Tramo 1º	200			-1 a -4		Doble manto de escollera
	Tramo 2º	180	380		-4 a -11		Manto de escollera y acrop.
Contradique interior (Saladillo)		213	213		-4	Atracable interiormente	Bloques de hormigón protegido con escollera
PUERTO DE LA LÍNEA							
Dique de abrigo		1610	1610		0 a -6,50		Núcleo de todo-uno y doble manto de escollera
Contradique		459			0 a -4		Núcleo de todo-uno y escollera
Martillo del contradique		41	500		-4		Núcleo de todo-uno y escollera
PUERTO DE TARIFA							
Dique del Sagrado Corazón	Tramo 1º	258		-5	0 a -5	Atracable interiormente	Muro vertical de bloques con protección de escollera y bloques
	Tramo 2º	252	510	-5 a -8	-5 a -8	Atracable interiormente	Muro vertical de bloques con protección de escollera y bloques
Contradique		400	400	-3 a -4	0 a -4	Atracable interiormente	Muro vertical de bloques con protección de escollera
Explanada		180	180		-7 a +1		Mota de cierre con todo uno y manto de escollera

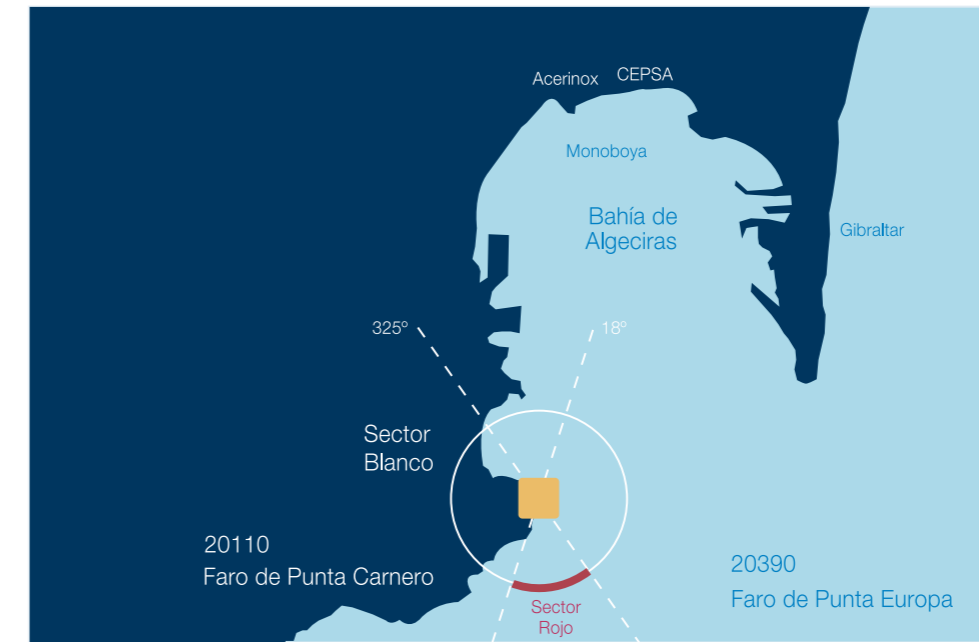




2.2.8 PLANO ESQUEMÁTICO DE FAROS Y BALIZAS



Planta esquemática de los faros dependientes de la Autoridad Portuaria de la Bahía de Algeciras



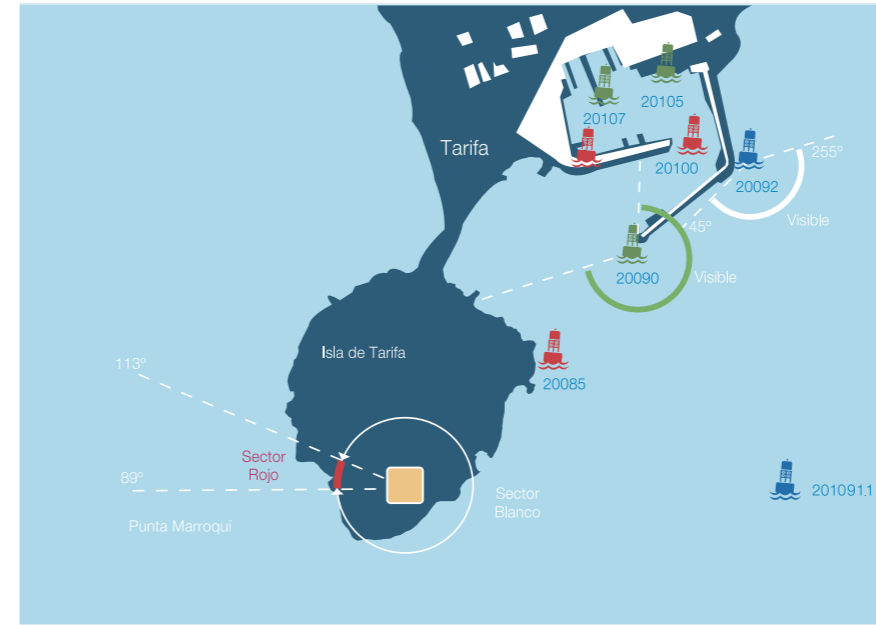
Planta esquemática de los faros de entrada a la Bahía de Algeciras

Planta esquemática del balizamiento de la Bahía de Algeciras



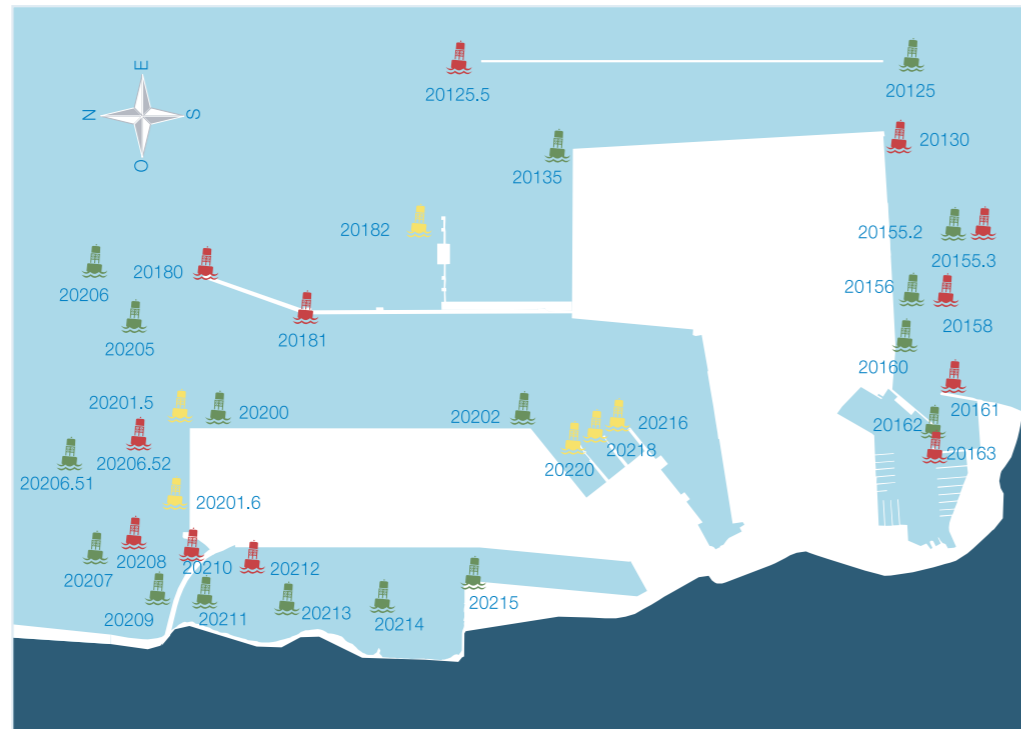


Planta esquemática del balizamiento del Puerto de La Línea



Planta esquemática del balizamiento del Puerto y la Isla de Tarifa

Planta esquemática del balizamiento del Puerto de Algeciras



Planta esquemática del balizamiento de las aladrabas e instalaciones piscícolas dependientes de la APBA





2.2.9 RELACIÓN DE FAROS Y BALIZAS

Nº (LIBRO DE FAROS)	NOMBRE Y SITUACIÓN	COLOR	CARACTERÍSTICAS LUMINOSAS Y ACÚSTICAS	ALCANCE EN MILLAS
FARO DE CAMARINAL				
20.065	Latitud 36° 05,4' N Longitud 05° 48,6' W	Blanco	Grupos de 2 ocultaciones = 5 s	13
BALIZA DE PUNTA PALOMA				
20.070	Latitud 36° 03,9' N Longitud 05° 43,1' W	Blanco	Torre de color blanco Ocultaciones 5 s Sector rojo entre 340° y 010°	Blanca 10 Rojo 7
FARO DE TARIFA				
20.080	En el extremo S. de la Isla de las Palomas. Latitud 36° 00,1' N Longitud 05° 36,6' W	Blanco y Rojo sobre el Bajo de los Cabezos	Torre Blanca Grupo de 3 destellos en 10 s Sector rojo sobre el Bajo de los Cabezos Entre 089° y 113° RADIOFARO DGPS RACON	Blanco 22 Rojo 18
FARO DE PUNTA CARNERO				
20.110	Latitud 36° 04,6' N Longitud 05° 25,6' W	Blanco y Rojo	Torre de sillares de arenisca Luz de Sectores Rojo: del 325° al 018° sobre bajos de "La Perla" y "Las Bajas" Blanco: resto del horizonte Grupos de 4 destellos en 20 s	Blanca 16 Rojo 13
FARO DE CARBONERA				
20.820	Latitud 36° 14,7' N Longitud 05° 18'0 W	Blanco	Torre blanca Ocultaciones 4 s	14
PUERTO DE ALGECIRAS				
MUELLE DE LA ISLA VERDE				
DIQUE NORTE				
20.180	Diique Norte Extremo	Rojo	1 Destellos en 5 s Torre cilíndrica roja	7
20.181	Diique Norte Cambio de alineación	Rojo	Grupos de 2 destellos en 7 s Torre cilíndrica roja Visible 003° a 203°	3

Nº (LIBRO DE FAROS)	NOMBRE Y SITUACIÓN	COLOR	CARACTERÍSTICAS LUMINOSAS Y ACÚSTICAS	ALCANCE EN MILLAS
DÁRSENA ISLA VERDE EXTERIOR				
20.135	Muelle E. Extr. N. (bifurcación)	Verde	Grupos de dos +1 destellos en 12 s Torre cilíndrica verde con franja roja Visible 094° a 349°	3
20.125.5	Dique exento Extr. N	Rojo	Grupos de 2 ocultaciones en 6 s Visible 014° a 000°	5
20.125	Dique exento Extr. S	Verde	Ocultaciones en 6 s Visible 180° a 169°	5
20.130	Muelle E. Extr. S	Rojo	Ocultaciones en 6 s Visible 194° a 090°	3
MUELLE JUAN CARLOS I				
20.200	Extremo NE	Verde	Ocultaciones en 5 s Torre cilíndrica verde	3
20.201.5	Boya NE	Ámbar	Destellos 5 s Marca de tope "Cruz de San Andrés"	1
20.201.6	Boya N	Ámbar	Destellos 5 s Marca de tope "Cruz de San Andrés"	1
20.202	Ángulo SE	Verde	Grupos de 2 ocultaciones en 6 s Torre cilíndrica verde	1
20.205	Boya de Bifurcación	Verde	Grupos de 2+1 destellos en 10 s Castillete de color verde franja roja	5
ACCESO A DÁRSENA PESQUERA				
20.206	Boya Er.1	Verde	Destellos en 5 s Cónica verde	5
20.206.51	Boya Er.2	Verde	Grupos de 2 destellos en 7 s Cónica verde	3
20.206.52	Boya Br.2	Rojo	Grupos de 2 destellos en 7 s Cilíndrica rojo	3
20.207	Boya Er.3	Verde	Grupos de 3 destellos en 9 s Cónica verde	3
20.208	Boya Br.3	Rojo	Grupos de 3 destellos en 9 s Cilíndrica rojo	3





Nº (LIBRO DE FAROS)	NOMBRE Y SITUACIÓN	COLOR	CARACTERÍSTICAS LUMINOSAS Y ACÚSTICAS	ALCANCE EN MILLAS
20.209	Boya Er.4	Verde	Grupos de 4 destellos en 11 s Cónica verde	3
20.210	Boya Br.4	Rojo	Grupos de 4 destellos en 11 s Cilíndrica rojo	3
20.210.5	Tablero del puente	Blanco	Isófase en 4 s Mejor lugar de paso bajo el puente	1
20.211	Boya Er.5	Verde	Destellos Cónica verde	1
20.212	Boya Br.5	Rojo	Destellos Cilíndrica rojo	1
20.213	Boya Er.6	Verde	Grupos de 2 destellos en 7 s Cónica verde	1
20.214	Boya Er.7	Verde	Grupos de 3 destellos en 9 s Cónica verde	1
DÁRSENA PESQUERA				
20.215	Muelle de Ribera Ang.	Verde	Grupos de 4 destellos en 11 s Torre verde	1
DÁRSENA DE LA GALERILLA				
20.216	Pantalán S. Ext.	Ámbar	Grupos de 5 destellos en 20 s Marca de tope "Cruz de San Andrés"	1
20.218	Pantalán Central. Ext.	Ámbar	Grupos de 4 destellos en 12 s Marca de tope "Cruz de San Andrés"	1
20.220	Pantalán N. Ext.	Ámbar	Destellos 5 s Marca de tope "Cruz de San Andrés"	1
DÁRSENA DEL SALADILLO				
20.155.2	Boya. Er1	Verde	Centelleante Castillete cónica verde	5
20.155.3	Boya. Br1	Rojo	Centelleante Castillete cilíndrica rojo	5
20.156	Boya. Er2	Verde	Grupos de 2 destellos en 7 s Cónica color verde	3
20.158	Boya. Br2	Rojo	Grupos de 2 destellos en 7 s Cilíndrica color rojo	3

Nº (LIBRO DE FAROS)	NOMBRE Y SITUACIÓN	COLOR	CARACTERÍSTICAS LUMINOSAS Y ACÚSTICAS	ALCANCE EN MILLAS
20.160	Boya del Arrecife	Verde	Grupos de 3 destellos en 9 s Cónica color verde	3
20.161	Boya Dique Saladillo	Rojo	Grupos de 3 destellos en 9 s Cilíndrica color rojo	3
20.162	Contradique. Ext.	Verde	Grupos de 4 destellos en 11 s Estructura de celosía metálica	1
20.163	Espigón interior. Ext.	Rojo	Grupos de 4 destellos en 11 s Columna color rojo	1
BOYAS EN LA BAHÍA DE ALGECIRAS				
20.112	Boya de protección de ODAS	Blanco	Grupos de 3 Centelleos en 5 s Marca de tope "Cardinal E"	3
20.120	Boya del Mar de Isidro	Blanco	Grupos de 2 destellos en 5 s Marca tope peligro aislado	3
20.165	Boya de Recalada	Blanco	Mo (A) en 7 s Castillete rojo con franjas blancas	7
VOPAK EN LA BAHÍA DE ALGECIRAS				
20.182	Pantalán VOPAK	Ámbar	Destellos. Poste cilíndrico amarillo Marca Especial Cruz de S. Andrés	3
AYUDAS A LA NAVEGACIÓN VIRTUALES				
AG0001.7	Bajos de la Perla y las Bajas	-	Cardinal Este AtoN virtual MMSI 9992246044 Posición:36°03,256'n 05°25,059'o	-
PUERTO DE TARIFA				
20.085	Isla de Tarifa. Lado E	Rojo	Destellos aislados en 5 s Paralepípedo rojo	5
20.090	Dique del S.C de Jesús. Extr.	Verde	Destellos aislados en 5 s Estructura celosía verde. Vis 180°- 069°	5
20.092	Dique del S.C de Jesús. Ang.	Blanco	Grupos de centelleos rápidos en 5 s Cardinal E. Vis 255°- 045°	3
20.100	Muelle N° 1. Ang	Rojo	Grupos de 2 destellos en 7 s Linterna roja sobre caseta blanca	1





Nº (LIBRO DE FAROS)	NOMBRE Y SITUACIÓN	COLOR	CARACTERÍSTICAS LUMINOSAS Y ACÚSTICAS	ALCANCE EN MILLAS
20.105	Muelle ro-ro	Verde	Grupos de 2 destellos en 7 s Columna verde	1
20.107	Espigón interior. Extr	Verde	Grupos de 2+1 destellos en 11 s Columna verde franja roja. Canal ppal a br.	1
20.108	Espigón varadero. Extr.	Rojo	Grupos de 3 destellos en 9 s Columna roja	1
20.109.1	Boya de protección ODAS	Blanco	Grupos de 6 destellos + 1 Largo en 10 s Cardinal S	3
INSTALACIONES PORTUARIAS DE LA LÍNEA DE LA CONCEPCIÓN				
20.374	Dique de abrigo. Ext	Verde	Destellos en 5 s Torreta verde	5
20.384	Puerto Chico	Rojo	Destellos en 5 s Torreta roja	3
PUERTO DE LA ALCAIDESA				
20.380	Explanada N. Extr. N	Roja	Grupos de 2 + 1 destellos en 15 s	1
20.381	Espigón central	Verde	Grupos de 3 destellos en 9 s	1
20.382	Explanada N. Extr. S	Rojo	Grupos de 2 destellos en 7 s	1
20.383	Embarcadero de capitania	Verde	Grupos de 2 destellos en 7 s	3
ACERINOX				
20.260	Boya	Blanco	Grupos de 3 centelleos. 10 s Cardinal E.	3
20.265	Alineación 015° y 350° Anterior	Rojo	Centelleante 1 s Columna roja franjas blancas	3
20.266	Alineación 015° Posterior	Verde	Isofase 2 s Columna verde franjas blancas	3
20.267	Alineación 350° Posterior	Rojo	Isofase 2 s Columna roja franjas blancas	3
20.270	Espigón de poniente. Ángulo	Rojo	Destellos. 5 s Torre troncopiramidal rojo	3
20.280	Dique Muelle de Levante. Extremo	Verde	Destellos. 5 s Torreta troncopiramidal verde	1

Nº (LIBRO DE FAROS)	NOMBRE Y SITUACIÓN	COLOR	CARACTERÍSTICAS LUMINOSAS Y ACÚSTICAS	ALCANCE EN MILLAS
ENDESA GENERACIÓN				
20.283	Extremo W del Pantalán	Verde	Grupos de 4 destellos. 11 s Columna verde sobre base blanca	5
20.284	Ángulo / Extremo E del Pantalán	Blanco	Grupos Rápidos de 6 mas 1 Destello largo en 10 s. Columna cilíndrica Marca de tope Cardinal S	1
GAS NATURAL				
20.289	Central Térmica. Boya	Blanco	Grupos de 6 centelleos más 1 destello largo en 10 s Marca tope Cardinal S	1
REFINERÍA DE CEPESA				
20.290	Boya de descarga	Ámbar	Grupos de 4 destellos. 15 s Marca Especial. Soporte amarillo	5
LUCES SOBRE MANGUERA				
20.290 Obs	Manguera a 70, 140, 210 y 280 m	Ámbar	4 luces Centelleantes Especial Soporte amarillo	1
20.300	Baliza Arranque	Ámbar	Grupos de 4 destellos. 15 s Marca Especial. Soporte amarillo	3
20.308	Boya W Pantalán (-10m)	Rojo	Grupos de 3 destellos. 15 s Cilíndrica color rojo	1
20.309	Boya E Pantalán (-10m)	Rojo	Grupos de 3 destellos. 15 s Cilíndrica color rojo	1
20.320	Pantalán Extremo W	Verde	Grupos de 3 destellos. 10 s Poste verde	5
20.330	Pantalán Extremo E	Rojo	Grupos de 2 destellos 10 s Soporte rojo	5
AGENCIA ANDALUZA DEL AGUA				
20.350	Duque de Alba W	Verde	Destellos 3 s Columna metálica	3
20.360	Duque de Alba E	Rojo	Grupos de 2 destellos en 3 s Columna metálica	3
CAMPAMENTO				
20.365	Campamento Dársena Boya a Br.	Rojo	Centelleante Cilíndrica rojo	3





Nº (LIBRO DE FAROS)	NOMBRE Y SITUACIÓN	COLOR	CARACTERÍSTICAS LUMINOSAS Y ACÚSTICAS	ALCANCE EN MILLAS
20365.1	Campamento Dársena a Er.	Verde	Centelleante Poste verde	3
20.370	Angulo S Crinavis	Verde	Grupos de 3 centelleos 9 s Soporte verde	3
20.370.5	Muelle Extremo E	Verde	Centelleante Poste Verde	3
20.370.6	Muelle Extremo W	Verde	Centelleante Poste Verde	3
PUERTO DE LA ATUNARA				
20.795	Dique de abrigo. Ext	Verde	Grupos de 3 destellos 9 seg	5
20795.1	Dique de abrigo. Ángulo	Blanco	Grupos de 3 destellos 10 seg	3
20795.2	Dique de abrigo. Espigón interior. Extr.	Verde	Grupos de 4 destellos 8 seg	1
20798	Contradique. Espigón perpendicular. Extr.	Rojo	Grupos de 3 destellos 9 seg	3
20800	Contradique. Extr.	Rojo	Grupos de 4 destellos 11 seg	1
PUERTO DE SOTOGRANDE				
20.840	Dique de abrigo Extremo Sur	Verde	Grupos de 2 destellos en 10 s Torre verde	5
20.842	Dique de abrigo Extremo Norte	Blanco	Grupos de 3 destellos en 10 s Poste Cardinal E	4
20.844	Embarcadero Capitanía	Verde	Grupos de 3 destellos en 15 s	1
20.846	Contradique. Ext.	Rojo	Grupos de 3 destellos en 15 s	1
20.848	Espigón antiarena en el agua	Rojo	Grupos de 2 destellos en 8 s	3
ALMADRABAS E INSTALACIONES PISCÍCOLAS				
20.062	Almadraba Cabo de Plata W 1	Blanco	Grupos de 9 centelleos en 10 s Cardinal W	3
20.063	Almadraba Cabo de Plata W 2	Blanco	Grupos de 9 centelleos en 10 s Cardinal W	3
20.064	Almadraba Cabo de Plata S	Blanco	Grupos de 6 centelleos + 1 destello largo en 10 s Cardinal S	3



Nº (LIBRO DE FAROS)	NOMBRE Y SITUACIÓN	COLOR	CARACTERÍSTICAS LUMINOSAS Y ACÚSTICAS	ALCANCE EN MILLAS
20.075	Almadraba Lances de Tarifa Boya NW	Blanco	Grupos de 9 centelleos en 10 s Cardinal W	3
20.075.5	Almadraba Lances de Tarifa Boya SW	Blanco	Grupos de 9 centelleos en 10 s Cardinal W	3
20.076	Almadraba Lances de Tarifa Boya S	Blanco	Grupos de 6 centelleos + 1 destello largo en 10 s Cardinal S	3
20.115.1 20.115.2	Polígono bateas mejillones Ensenada de Getares (Mejillones de Andalucía)	Ámbar	Grupos de 4 destellos 10 seg 2 boyas idénticas sincronizadas entre sí. Marca especial Cruz de S. Andrés	3
20.115.4 20.115.5	Polígono bateas mejillones Ensenada de Getares (Mejillones Mar del Sur)	Ámbar	Grupos de 4 destellos en 10 s 2 boyas idénticas sincronizadas entre sí Marca especial Cruz de S. Andrés	3
20805.1 20805.4 20805.5 20805.6	Cultivos Marinos RECAMAR	Ámbar	Destellos en 5 s De castillete amarilla Marca de tope aspa amarilla	3
BALIZAMIENTO RÍO GUADARRANQUE				
20.286	Boya	Ámbar	Grupos de 6 + 1 destello largo en 10 s	1
20.287.2	Barrera Extremo W	Ámbar	Destellos 5 s	1
20.287.3	Barrera Centro	Ámbar	Destellos 5 s	1
20.287.4	Barrera Extremo E	Ámbar	Destellos 5 s	1
BALIZAMIENTO INSTALACIONES CERNAVAL				
20340	Boya Nº 1	Verde con franja ancha color rojo	Grupo de 2 destellos m-s 1 destello largo en 10 segundos	3
20361.1	Boya Nº 2	Amarillo	Grupo de 4 destellos en 11 segundos	1
20361.3	Boya Nº 3	Amarillo	Grupo de 4 destellos en 11 segundos	1



2.3 SERVICIOS PORTUARIOS

- SIN DATOS -

2.4 INSTALACIONES PARA BUQUES

2.4.1 DIQUES

2.4.1.1 DIQUES SECOS

SITUACIÓN	PROPIETARIO	ESLORA (m)	MANGA (m)	CALADO REFERIDO AL CERRO DEL PUERTO (m)	CAPACIDAD (Tm)
Muelle de Campamento	Cernalval, SA	384	50	7	---

2.4.1.2 DIQUES FLOTANTES

PROPIETARIO	ESLORA (M)	MANGA (m)	CALADO MÁXIMO (m)	FUERZA ASCENSIONAL (tm)	AÑO DE CONSTRUCCIÓN
Cernalval	230,00	45,00	7,50	35.000,00	2006

2.4.2 VARADEROS

SITUACIÓN	PROPIETARIO	N.º DE RAMPAS IGUALES	LONGITUD DE RAMPA (m)	ANCHURA (m)	PENDIENTE %	CALADO EN EL EXTREMO (m)	MAX. TN. BUQUE ADMISIBLE
ALGECIRAS							
Muelle Isla Verde - Dársena de El Saladillo	Astillero y Varadero El Rodeo	1,00	187,50	8,00	5,00	4,50	500,00
Muelle Isla Verde - Dársena de El Saladillo	Astillero y Varadero El Rodeo	1,00	187,50	8,00	5,00	4,50	300,00
Muelle Isla Verde - Dársena de El Saladillo	Astillero y Varadero El Rodeo	1,00	214,00	10,00	5,00	5,50	1000,00
Foso para Travelift - Dársena de El Saladillo	Astillero y Varadero El Rodeo	---	---	8,00	---	5,00	100,00
TARIFA							
Lonja - Foso para Travelift	Varadero Cofradía de Pescadores de Tarifa	---	---	7,10	---	4,50	100,00





2.4.3 ASTILLEROS

SITUACIÓN	Propietario	N.º de gradas	Longitud de las gradas (m)	Anchura de las gradas (m)
Sin movimiento				

2.4.4 SERVICIO DE SUMINISTROS A BUQUES

CLASE DE SUMINISTRO	Situación	N.º de tomas	Capacidad horaria de cada toma	Capacidad horaria del muelle	Suministrador
COMBUSTIBLES LÍQUIDOS					
Fuel Oil Pesado N°1	Dique Norte	2	200 Tm	200 Tm	CÍA. LOGÍSTICA DE HIDROCARBUROS, SA
Gasóleo B		2	250 Tm	250 Tm	
Gasóleo B	Muelle Embarcaciones Auxiliares	2			REPSOL, SA
Gasóleo B	Muelle Pesquero Algeciras	1			CEPSA COMERCIAL PETRÓLEOS SA
Gasóleo B	Muelle Pesquero Tarifa	2			CEPSA COMERCIAL PETRÓLEOS SA
Gasóleo A y Gasolina sin plomo	Dique Norte	45	30 Tm	180 Tm	APBA
Fuelóleo, gasóleo y gasolina	Muelle Isla Verde Exterior				VOPAK TERMINAL ALGECIRAS SA
SUMINISTRO DE AGUA					
	Dique Norte	31	30 Tm	180 Tm	APBA
	Muelle Príncipe Felipe	9	30 Tm	90 Tm	APBA
	Muelle de la Galera	17	30 Tm	180 Tm	APBA
	Muelle Ribera	9	30 Tm	90 Tm	APBA
	Muelle de fondo	3	30 Tm	90 Tm	APBA
	Muelle Juan Carlos I Este	23	30 Tm	180 Tm	APBA
	Muelle Juan Carlos I Sur	6	30 Tm	90 Tm	APBA

CLASE DE SUMINISTRO	Situación	N.º de tomas	Capacidad horaria de cada toma	Capacidad horaria del muelle	Suministrador
	Muelle Juan Carlos I Norte	8	30 Tm	90 Tm	APBA
	Muelle de la Isla Verde Interior	17	30 Tm	180 Tm	APBA
	Muelle de la Isla Verde Exterior Este	13	30 Tm	180 Tm	APBA
	Muelle de la Isla Verde Exterior Norte	12	30 Tm	180 Tm	APBA
	Muelle de Embarcaciones Auxiliares y Pesquero	29	30 Tm	180 Tm	APBA
	Atraques ferries Tarifa	4	30 Tm	90 Tm	APBA
	Muelles Campamento	5	30 Tm	90 Tm	APBA
	Dique exento	8	30 Tm	90 Tm	APBA
ENERGÍA ELÉCTRICA					
	Muelle de Fondo (400/230 v.)	3	34,92 kwh	104,76 Kwh	APBA
	Muelle del Frigorífico (400 v)	2	13,8 Kwh	27,6 Kwh	APBA
	Muelle Embarcaciones Auxiliares (400/230 v.)	5	34,92 Kwh	174,60 Kwh	APBA
	Muelle Embarcaciones Auxiliares (400/230 v.)	23	17,74 Kwh	408,02 Kwh	APBA
	Tarifa Dique Sagrado Corazón (400 v.)	2	17,3 Kwh	34,6 Kwh	APBA
	Dique exento (400/230 v.)	8	212 Kwh	1662 Kwh	APBA





2.5 MEDIOS MECÁNICOS DE TIERRA

2.5.1 GRÚAS

2.5.1.1 GRÚAS DE MUELLE

SITUACIÓN	Propietario	N.º	Tipo	Marca	Energía que emplea	Características			Rendimiento en condiciones normales - contenedores por hora	Año de construcción
						Fuerza tm	Alcance m.	Altura sobre Bmve m.		
MUELLES DEL SERVICIO										
Muelle Este Isla Verde Exterior	TTI Algeciras SAU	8	Contenedores	ZPMC	20 KV	50/65/100	65	43	27/30	2009
Muelle Juan Carlos I	APM Terminals Algeciras	3	Contenedores	Paceco España	20 KV	45/61/57	59	36	25/27	2000
Muelle Juan Carlos I	APM Terminals Algeciras	3	Contenedores	ZPMC	20 KV	45/65/70	59,7	40	27/30	2002
Muelle Juan Carlos I	APM Terminals Algeciras	2	Contenedores	ZPMC	20 KV	45/65/70	63,5	41	27/30	2006
Muelle Juan Carlos I	APM Terminals Algeciras	2	Contenedores	ZPMC	20 KV	45/65/70	63,5	49,8	27/30	2008
Muelle Juan Carlos I	APM Terminals Algeciras	2	Contenedores	ZPMC	20 KV	45/65/70	63,5	68,6	27/30	2009
Muelle Juan Carlos I	APM Terminals Algeciras	4	Contenedores	ZPMC	20 KV	45/65/70	72	52,5	27/30	2014
Muelle Juan Carlos I	APM Terminals Algeciras	3	Contenedores	ZPMC	20 KV	45/65/70	67	68,6	27/30	2018
MUELLES DE PARTICULARES										
Instalaciones Portuarias Acerinox	Acerinox, SA	2	Pórtico	T. Urbasa	380 v.	25	25	25-24	300	1976-8
Instalaciones Portuarias Endesa Puertos	Endesa Generación, SL	1	Pórtico	Duro-Felguera	6000 v.	50	42	44	2.250	1984






2.5.1.2 GRÚAS AUTOMÓVILES

SITUACIÓN	Propietario	N.º	Tipo	Marca	Energía que emplea	Características		Rendimiento en condiciones normales (Tns/hora)	Año de construcción
						Fuerza (tm)	Alcance m.		
Muelle Juan Carlos I	APM Terminals Algeciras	10	RTG	ZPMC	Diesel Eléctrica	61	18,1	0	2000/2001
Muelle Juan Carlos I	APM Terminals Algeciras	9	RTG	Noell	Diesel Eléctrica	61	18,1	0	2002
Muelle Juan Carlos I	APM Terminals Algeciras	6	RTG	ZPMC	Diesel Eléctrica	61	18,1	0	2005
Muelle Juan Carlos I	APM Terminals Algeciras	20	RTG	ZPMC	Diesel Eléctrica	61	18,1	0	2006
Muelle Juan Carlos I	APM Terminals Algeciras	4	RTG	ZPMC	Diesel Eléctrica	61	18,1	0	2007
Muelle Juan Carlos I	APM Terminals Algeciras	4	RTG	Noell	Diesel Eléctrica	61	18,1	0	2009
Muelle Juan Carlos I	APM Terminals Algeciras	12	RTG	KONE	Diesel Eléctrica	41	18,1	0	2016
Muelle Isla verde Exterior	TTI Algeciras, SAU	32	ASC	ZPMC	Electrica	40	18	0	2009
Muelle Isla verde Exterior	TTI Algeciras, SAU	22	Shuttle Carrier	Kalmar	Diesel	50	---	---	2013
Instalaciones Portuarias Acerinox	Acerinox, SA	1	LHM-320	Liebherr	Diesel Eléctrica	104	43	0	1999

2.5.1.3 NÚMERO DE GRÚAS. RESUMEN

TIPO	Del servicio	De particulares	Total
PORTACONTENEDORES			
DE PÓRTICO			
Hasta 6 Tm	0	0	0
Entre 7 y 12 Tm	0	0	0
Entre 13 y 16 Tm	0	0	0
Mayor de 16 Tm	0	3	3
Otras (Portainers)	0	27	27
TOTAL DE PÓRTICO	0	30	30
AUTOMÓVILES	0	120	120
OTRAS GRÚAS	0	0	0
Total	0	150	150





2.5.2. INSTALACIONES ESPECIALES DE CARGA Y DESCARGA

SITUACIÓN	Propietario	Año de construcción	Características
Pantalán de la Refinería de Petróleos "Gibraltar"	Cía. Española de Petróleos, SA (CEPSA)	1966	20 brazos articulados de carga y descarga de accionamiento hidráulico y tuberías a depósitos, 6 brazos articulados de carga y descarga de accionamiento manual. Los elementos descritos se pueden utilizar indistintamente para todos los productos de la Refinería. La capacidad de las instalaciones viene determinada por los medios de bombeo de que disponen los buques-tanque que hacen operaciones. Presión máxima admisible de las tuberías 150.- lib/pul
Bahía de Algeciras	Cía. Española de Petróleos, SA (CEPSA)	1976	Monoboya para descarga de crudos transportados por super-tanques
Inсталaciones Portuarias de Acerinox	Acerinox	1970	Muelle de 250 metros lineales con dos grúas pórtico para descarga de materia prima (chatarra) y carga de producción.
Duques de Alba de Puente Mayorga	Dirección General de la Cuenca Mediterránea Andaluza	1981	2 tomas de carga de agua de 12 pulgadas. Caudal 5.760 Tm/h
Instalaciones Portuarias de Endesa-Puertos	Endesa Generación, SL	1984	1 Pórtico de carga continua de 1.500 Tm/h de capacidad máxima. 1 línea de cintas transportadoras de descarga de 4500 Tm/h de capacidad máxima. 1 línea de cintas transportadoras de carga de 1500 Tm/h de capacidad máxima
Instalaciones Portuarias de Endesa-Puertos	Holcim España, SA	2009	2 Tomas de descarga de cemento a granel y tuberías a silo para almacenamiento. Capacidad de descarga 200 Tm/h
Dique de Abrigo Ingeniero Castor R. del Valle	Compañía Logística de Hidrocarburos CLH, SA	2012	3 tomas de carga/descarga para combustibles, con capacidad de 750 Tm/h cada una.
Dique de Abrigo Ingeniero Castor R. del Valle	Compañía Logística de Hidrocarburos CLH, SA	2012	3 brazos articulados de carga/descarga de 10 pulgadas que conectan con 4 tuberías para IFO y Gasóleo. Presión máxima 8 Kg/cm2 y caudal de 3.000 Tm/h.
Muelle Isla Verde Exterior	Vopak Terminal Algeciras, SA	2013	Características: Terminal Import / Export / Distribución Hub. Instalaciones de almacenamiento de productos petrolíferos: 22 tanques de 2.000 a 40.000 metros cúbicos. Pantalán (25 metros de calado) con acceso de buques y gabarras (3)

2.5.3. MATERIAL MÓVIL FERROVIARIO

PROPIETARIO	Clase de material	N.º	Energía que emplea	Tonelaje de arrastre o capacidad carga tms.	Ancho de vía	Año de construcción
Adif	Servicio prestado por su material móvil					

2.5.4. MATERIAL AUXILIAR DE CARGA, DESCARGA Y TRANSPORTE

Clase de material	Propietario	N.º	Energía que emplea	Características
Carretilla elevadora contenedores (*)	Marítima del Estrecho Servilog, S.L.U.	2	Gasóleo	40 Tm
Carretilla elevadora	Marítima del Estrecho Servilog, S.L.U.	1	Gasóleo	2 Tm
Carretilla elevadora	Marítima del Estrecho Servilog, S.L.U.	3	Gasóleo	2,5 Tm
Carretilla elevadora		2	Gasóleo	3 Tm
Carretilla elevadora	Marítima del Estrecho Servilog, S.L.U.	2	Gasóleo	8 Tm
Carretillas elevadoras contenedores/Empty Handlrs	APM Terminals Algeciras	4	Gasóleo	16 Tm
Carretillas elevadoras contenedores/Reach Steakers	APM Terminals Algeciras	2	Gasóleo	45 Tm
Carretillas elevadoras contenedores/Reachs Steakers	TTI Algeciras, S.A.U.	3	Gasóleo	42 Tm
Cabezas tractoras	Marítima del Estrecho Servilog, S.L.U.	3	Gasóleo	30 Tm
Cabezas tractoras	APM Terminals Algeciras	116	Gasóleo	-
Cabezas tractoras	TTI Algeciras, S.A.U.	4	Gasóleo	-
Bateas	APM Terminals Algeciras	65	-	40 Tm
Bateas	Marítima del Estrecho Servilog, S.L.U.	48	-	25 Tm
Bateas	APM Terminals Algeciras	141	-	65-75 Tm
Bateas	TTI Algeciras S.A.U.	12	-	60 Tm

(*).- Con spreader hidráulico adaptable a 20, 35 ó 40 pies.



2.5.5. OTRO MATERIAL AUXILIAR

CLASE DE MATERIAL	Propietario	N.º	Energía que emplea	Características
Pasarelas Hidráulicas para pasajeros	Autoridad Portuaria (Terminal de pasajeros)	2	Electricidad	Longitud = 25,7 m Alcance horizontal = 3,8 m Altura sobre B.M.V.E. = 11,5 m
Pasarelas Hidráulicas para pasajeros	Autoridad Portuaria (Terminal de pasajeros)	2	Electricidad	Longitud = 20 m Alcance horizontal = 3,4 m Altura sobre B.M.V.E. = 11,5 m
Pasarelas Hidráulicas para pasajeros	Autoridad Portuaria (Terminal de pasajeros)	1	Electricidad	Longitud = 21 m Alcance horizontal = 5,4 m Altura sobre B.M.V.E. = 12 m
Pasarelas Hidráulicas para pasajeros	Autoridad Portuaria (Terminal de pasajeros)	1	Electricidad	Longitud = 21 m Alcance horizontal = 5,4 m Altura sobre B.M.V.E. = 13 m
Pasarelas Hidráulicas para pasajeros	Autoridad Portuaria (Terminal de pasajeros)	1	Electricidad	Longitud = 6 m Alcance horizontal = 6,40 m Altura sobre B.M.V.E. = 12,4 m
Pasarelas Hidráulicas para pasajeros	Autoridad Portuaria (Terminal de pasajeros)	1	Electricidad	Longitud = 25 m Alcance horizontal = 9,1 m Altura sobre B.M.V.E. = 13,0 m
Pasarelas Hidráulicas para pasajeros	Autoridad Portuaria (Terminal de pasajeros)	1	Electricidad	Longitud = 9,20 m Alcance horizontal = 4,15 m Altura sobre B.M.V.E. = 13,0 m





2.6 MATERIAL FLOTANTE

2.6.1. DRAGAS

Novadragamar	Draga de 50 metros de eslora con excavadora giratoria Liebherr de 1500 HP. Capacidad cubo entre 5,00 y 8,00 m3
--------------	---

2.6.2. REMOLCADORES

NOMBRE	Propietario	Energía que emplea	Potencia (H.P.)	Eslora (m)	Manga (m)	Puntal (m)	Año de construcción
Aitana	Gabarras y Servicios	Gasóleo	900	27,00	7,70	3,72	1.962
Roma	Atlantida Cleaning & Repair S.L.	Gasóleo	1.800	27,56	8,06	3,68	1.982
Sertosa Veintisiete	UTE Sertosa Ciresa (Grupo Boluda)	Gasóleo	4.430	29,50	11,00	4,00	1.993
VB Algeciras	UTE Sertosa Ciresa (Grupo Boluda)	Gasóleo	5.900	29,50	11,00	4,00	2.003
VB Andalucía	UTE Sertosa Ciresa (Grupo Boluda)	Gasóleo	5.900	29,50	11,00	4,00	2.003
VB Braco	UTE Sertosa Ciresa (Grupo Boluda)	Gasóleo	3.668	28,00	11,00	4,00	1.997
VB Simun	UTE Sertosa Ciresa (Grupo Boluda)	Gasóleo	5.260	29,50	11,00	4,00	2.001
VB Siroco	UTE Sertosa Ciresa (Grupo Boluda)	Gasóleo	5.900	29,50	11,00	4,00	2.001
VB Titan	UTE Sertosa Ciresa (Grupo Boluda)	Gasóleo	7.200	32,00	14,00	5,60	2.010
VB Tron	UTE Sertosa Ciresa (Grupo Boluda)	Gasóleo	7.200	32,00	14,00	5,60	2.010
VB Ceballos	UTE Sertosa Ciresa (Grupo Boluda)	Gasóleo	7.500	31,57	12,80	4,70	2.017
VB JuanGonzalez	UTE Sertosa Ciresa (Grupo Boluda)	Gasóleo	7.500	31,57	12,80	4,70	2.016
Sertosa Ocho	UTE Sertosa Ciresa (Grupo Boluda)	Gasóleo	2.550	30,00	7,77	3,89	1.965



2.6.3 GÁNGUILES, GABARRAS Y BARCAZAS

NOMBRE	Propietario	Tipo	Potencia (HP)	Eslora (m)	Manga (m)	Puntal (m)	Capacidad (m3 o GT.)	Año de construcción
Avelina	Gabarras y Servicios, S.A.	Barcaza	625 cv	39,98	7,62	3,70	TRB 362,36	1968
Diving Ship	Gabarras y Servicios, S.A.	Barcaza	275 CV	23,63	5,49	2,50	TRB 70,18 GT 31,58	1998
Güenda	Consulmar S.L.U.	Aljibe-Barcaza	2x300	37,35	8,54	3,05	239,5.- GT	1979
Isla Verde 5	Gabarras y Servicios, S.A.	Barcaza	2x95 cv	14,00	4,00	1,40	TRB 18,55	1984
Monte Anaga	Ibaizabal M.S.S.L.	Gabarra	2,460kW (3,344hp)	87,16	15,30	6,75	4.116 Tm	2010
San Francisco	Gabarras y Servicios, S.A.	Barcaza		21,90	6,60	3,09	148,86 GT	2006
Bahía Uno	MURELOIL, SA	Gabarra	1,007 kW (1,369 hp)	66,50	15,60	7,75	3.896 Tm	2004
Spabunker Cincuenta	Boluda Tankers, S.A.	Gabarra	3,372kW (4,584hp)	84,93	16,25	7,60	5.000 Tm	2007
Spabunker Cincuentayuno	Boluda Tankers, S.A.	Gabarra	3,472kW (4,720hp)	84,93	16,25	7,60	5.090 Tm	2008
Alliance Spirit	Peninsula Petroleum	Gabarra	1,472kW (2,002hp)	101,08	18,02	8,80	6.200 Tm	2007
Spabunker Sesenta	Boluda Tankers, S.A.	Gabarra	2310 HP	63,99	16,25	7,60	2544 Tm	2008
Bunker Breeze	Grupo Suardiaz	Gabarra	3448 HP	86,00	17,00	7,55	6360 Tm	2018
Blue Vega	Mureoil, SA	Gabarra	2.500 kW	119,00	13,00	5,80	4427 Tm	2.013
Philae	Etermar	Gánguil	2X260 HP (1800 rpm)	59	9,53	3,35	526Tm- 660 m3	1.997

2.6.4 GRÚAS FLOTANTES

No existen





2.6.5 OTROS MEDIOS FLOTANTES AUXILIARES DE SERVICIO

NOMBRE	Propietario	Tipo	Características	Año de construcción
Escandallo II	Autoridad Portuaria	Embarcación de servicio	Eslora = 12,7 m Manga = 4,33 m Puntal = 1,65 m	2018
Luz de Mar	Sasemar	Remolcador de altura	Eslora = 56 m Manga = 14 m Puntal = 7 m	2005
Salvamar Denebola	Sasemar	Embarcación rápida de salvamento	Eslora = 21 m Manga = 5,5 m Puntal = 1,51 m	2005
Salvamar Arcturus	Sasemar	Embarcación rápida de salvamento	Eslora = 21 m Manga = 5,5 m Puntal = 1,51 m	2017
Carteya	Corporación Prácticos Algeciras	Lancha motor de 310 CV	Eslora = 11 m Manga = 3,60 m	1997
Calarenas	Corporación Prácticos Algeciras	Lancha motor de 2 x 312,50 CV	Eslora = 11,70 m Manga = 4,10 m	2016
Navío	Corporación Prácticos Algeciras	Lancha motor de 2 X 205 CV	Eslora = 11 m Manga = 3,50 m	2002
Piloto I	Corporación Prácticos Algeciras	Lancha motor de 2 X 257 CV	Eslora = 12,34 m Manga = 3,58 m	2005
Getares Uno	Corporación Prácticos Algeciras	Embarcación de servicio motor de 2 X 500 CV	Eslora = 14,7 m Manga = 4,4 m	2012
Altair Cinco	Corporación Prácticos Tarifa	Embarcación de servicio motor de 315 CV	Eslora = 9,63 m Manga = 3,28 m	2008
Piloto One	Corporación Prácticos Tarifa	Lancha motor de 2 X 265 HP	Eslora = 10,8 m Manga = 3,32 m	2014
Mareña Uno	Marítima Algecireña	Lancha servicio amarre	Eslora = 9,15 m Manga = 3,15 m	2009
Picasso Primero	Barwill Ships Services, SL	Embarcación de servicio tipo catamarán 2 motores Mermaid Mirage II de 245 CV	Eslora = 18,8 m Manga = 4,8 m Puntal = 1,5 m	2000

Nombre	Propietario	Tipo	Características	Año de construcción
Jose y Carmen	Aguaservi, SA	Embarcación de servicio	Eslora = 18 m Manga = 5 m Puntal = 2,1 m	1976
Balim	Cepsa	Catamarán lucha anticontaminación	Eslora = 10 m Manga = 3,25 m Puntal = 1,7 m	2002
Wilton	Underwater Contractors Spain, SL	Embarcación de servicio	Eslora = 40,5 m Manga = 9,6 m Puntal = 1,9 m	1983
Kjella	Trabajos Submarinos del Estrecho	Embarcación de servicio tipo ro-ro motor de 500	Eslora = 27,26 m Manga = 8 m Puntal = 3,25 m	1957
Cleanhull III	Umoe Schat - Harding, SL	Embarcación de servicio	Eslora = 34 m Manga = 7,7 m Puntal = 4,15 m	2001
Firmm Spirit	Fundación Firmm	Embarcación de pasaje	Eslora = 16,87 m Manga = 4,77 m Puntal = 1,39 m	2008
Firm Vision	Fundación Firmm	Embarcación de pasaje	Eslora = 19,5 m Manga = 5,3 m Puntal = 1,4 m	
Pirata de Salvora	Turmares Tarifa, SL	Embarcación de pasaje	Eslora = 16,75 m Manga = 4,8 m Calado = 0,95 m	2013
Jackelin	Turmares Tarifa, SL	Embarcación de pasaje 2 motores Volvo de 275 CV 200 pasajeros	Eslora = 21,38 m Manga = 6,6 m Calado = 2,6 m	1995
Nadir Cat	Consulmar, SLU	Embarcación de servicio	Eslora = 16 m Manga = 6,40 m Calado = 1,23 m Puntal = 2,27 m	2009
Zenit Cat	Consulmar, SLU	Embarcación de servicio	Eslora = 12,2 m Manga = 5,75 m Calado = 1,5 m Puntal = 1,5 m	1991



Nombre	Propietario	Tipo	Características	Año de construcción
Punta Fisterra	Consulmar, SLU	Embarcación de servicio	Eslora= 20 m Manga= 6,1 m Puntal= 2,3 m	1990
Belmar	Hydrex Marine Technologies	Embarcación de servicio	Eslora= 13,4 m Manga= 7,5 m Calado= 4,45 m Puntal= 1,5 m	2010
Bay Protector	Atlantida Cleaning and Repair in Water, SL	Embarcación de servicio	Eslora= 26,19 m Manga= 6,1 m Calado= 2,8 m Puntal= 3,31 m	1967
Paquito Moreno	Atlantida Cleaning and Repair in Water, SL	Embarcación de servicio	Eslora= 23 m Manga= 6,2 m Puntal= 3,3 m	
Ceutamar Uno	Velum Andalucía Servicios	Embarcación de servicio	Eslora= 12 m Manga= 4,8 m Puntal= 1,25 m	1998
Ceutamar Cinco	Velum Andalucía Servicios	Embarcación de servicio	Eslora= 15,6 m Manga= 6,1 m Puntal= 2,66 m	---
Bonaire	Velum Andalucía Servicios	Embarcación de servicio	Eslora= 19,66m Manga= 7 m Puntal= 2,80 m	2016
Freja	Velum Andalucía Servicios	Embarcación de servicio	Eslora= 12 m Manga= 3,64 m Puntal= 2,46 m	2011
Bahia de Getares	Gabarras y Servicios, SA	Embarcación de servicio	Eslora= 23 m Manga= 6,80 m Puntal= 2,68 m	2016

Nombre	Propietario	Tipo	Características	Año de construcción
Limpiamar Algeciras	Gabarras y Servicios, SA	Embarcación para la lucha contra la contaminación marítima	Eslora= 91 m Manga= 5,5 m Puntal= 2,5 m	1990
Pelican 1005	Ecolmare Ibérica, SA	Embarcación para la limpieza de aguas	Eslora= 10,5 m Manga= 2,48 m Puntal= 1,6 m	2009
Pelican 1009	Ecolmare Ibérica, SA	Embarcación para la limpieza de aguas	Eslora= 10,5 m Manga= 2,48 m Puntal= 1,6 m	2008
Gavina 505	Ecolmare Ibérica, SA	Embarcación para la limpieza de aguas	Eslora= 5,01 m Manga= 2,08 m Puntal= 0,86 m	2006
As One	Aguaservi SA	Embarcación de servicio	Eslora= 22,8 m Manga= 6,8 m Puntal= 3,15 m	
Maritime Uno	Aguaservi SA	Embarcación de servicio	Eslora= 11,5 m Manga= 5,4 m Puntal= 1,6 m	
Cobecho Primero	Algeciras South Port Services SL	Embarcación de servicio	Eslora= 18,3 m Manga= 6 m Puntal= 2,1 m	1995
Virxen do Mar	Marina Maritime Services SL	Embarcación de servicio	Eslora= 12,4 m Manga= 4,5 m Puntal= 1,6 m	
Salonica Ras	Strog Shipping	Embarcación de servicio	Eslora=22,97 Manga=7 Puntal=2,3	



2.7 ACCESOS TERRESTRES Y COMUNICACIONES

2.7.1 ACCESOS TERRESTRES Y COMUNICACIONES INTERIORES

COMUNICACIONES INTERIORES

SITUACIÓN	LONGITUD m.	ANCHO m.	FIRME
PASEO DE LA CONFERENCIA	400	9	AGLOMERADO ASFÁLTICO
AVDA. DE LA HISPANIDAD	400	9	AGLOMERADO ASFÁLTICO
ACCESO SUR (NUDO)	1.000	6 -- 14	AGLOMERADO ASFÁLTICO
ACCESO NORTE	2.500	14	AGLOMERADO ASFÁLTICO
MUELLE DE LA ISLA VERDE :			
VIAL DE ENTRADA	250	14	AGLOMERADO ASFÁLTICO
CONEXIÓN GALERA-ISLA VERDE	520	10	AGLOMERADO ASFÁLTICO
VIAL GENERAL I	300	14,70	AGLOMERADO ASFÁLTICO
VIAL GENERAL II	280	10,50	AGLOMERADO ASFÁLTICO
ACCESO A DIQUE DE ABRIGO	500	10 -- 12	AGLOMERADO ASFÁLTICO
ACCESOS ZONA ESTE	600	10,50	AGLOMERADO ASFÁLTICO
ACCESOS ZONA OESTE	750	10 -- 20	AGLOMERADO ASFÁLTICO
MUELLE DE LA GALERA :			
ACCESO ESTACIÓN MARÍTIMA	350	7	AGLOMERADO ASFÁLTICO
ACCESO PESQUERO Y JUAN CARLOS I	300	17	AGLOMERADO ASFÁLTICO
MUELLE PESQUERO :			
CENTRAL	550	10	ADOQUÍN DE GRANITO
POSTERIOR	550	8	ADOQUÍN DE GRANITO
JUAN CARLOS I:			
VIAL GENERAL O PERIMETRAL	820	20	AGLOMERADO ASFÁLTICO
INTERIOR	170	20	AGLOMERADO ASFÁLTICO
INTERIOR	50	12	AGLOMERADO ASFÁLTICO
INTERIOR	50	12	AGLOMERADO ASFÁLTICO

FERROCARRILES

SITUACIÓN	LONGITUD m.	ANCHO m.
RAMAL DE ENLACE DESDE LA ESTACIÓN DE LA CIUDAD AL PUERTO	1.000	Normal
DESDE ACCESO SUR A MUELLE DE ISLA VERDE	686	Normal
DESDE ISLA VERDE A JUAN CARLOS I	1.463	Normal
MUELLE DE ISLA VERDE:		
VÍA PRINCIPAL + 2 (INTEREJE 5,50 M)	585 + 502	Normal
MUELLE JUAN CARLOS I		
VÍA PRINCIPAL + 2 (INTEREJE 4,00 M)	591 + 643	Normal

ACCESOS TERRESTRES

SITUACIÓN	LONGITUD m.	ANCHO m.
ACCESOS DESDE LA C.N. 340 PUERTO DE ALGECIRAS		
NORTE	1.850	14
SUR	2.500	7
INSTALACIONES PORTUARIAS DE ACERINOX	1.120	10
INSTALACIONES PORTUARIAS DE ENDESA GENERACIÓN	3.550	10
ACCESOS DESDE LA C.N. 340 R.L. REFINERÍA GIBRALTAR -CRINAVIS	750	10
CRINAVIS		

POR FERROCARRIL

SITUACIÓN	LONGITUD m.	ANCHO m.
LÍNEA MADRID - ALGECIRAS DE LA RED NACIONAL		

POR TUBERÍA

SITUACIÓN	LONGITUD m.	ANCHO m.
NO EXISTEN		

2.8 BREVE DESCRIPCIÓN DE INSTALACIONES PARA TRÁFICOS ESPECÍFICOS

PASAJEROS

PUERTO DE ALGECIRAS

- **ATRAQUE PARA TRANSBORDADORES:**

Existen ocho atraques para transbordadores que sirven las líneas del Estrecho Algeciras-Ceuta-Algeciras y Algeciras-Tánger Med- Algeciras. El movimiento de pasajeros se lleva a cabo a través de plataformas y andenes elevados que enlazan los atraques con la estación marítima. Para los pasajeros que embarcan con sus vehículos, el puerto de Algeciras cuenta igualmente con espacios y zonas específicas dotadas de los servicios necesarios.

- **ESTACIÓN MARÍTIMA:**

El edificio principal de la terminal de pasajeros tiene una superficie total de 12.000 m². La planta baja está dedicada a venta de billetes, oficinas de navieras, locales comerciales y oficinas de organismos oficiales, así como salas de desembarque. La planta superior está destinada a cafetería, control de equipajes, pasaportes y salas de embarque.

Dispone de un edificio anexo, destinado a área comercial y de servicios, que tiene una superficie total de 7.900 m² distribuidos en dos plantas. La planta baja se usa para oficinas de agencias de viajes y navieras. La planta alta se destina a oficinas de transitarios y navieras y en el ala oeste del edificio se ubica la terminal del helipuerto gestionada por AENA.

- **ESTACIONAMIENTO DE VEHÍCULOS:**

Para ser utilizado por aquellos pasajeros que viajan a Ceuta y Tánger y que dejan sus automóviles en Algeciras, el puerto de Algeciras dispone de un

edificio para estacionamiento de larga estancia, con una capacidad de 810 automóviles, distribuido en 3 plantas de 38 x 180 metros. La planta baja es diáfana y se utiliza para la ordenación de embarques de vehículos. En la cuarta planta del edificio se ubica el helipuerto.

Asimismo, cuenta con un parking exprés situado frente a la terminal de pasajeros.

PUERTO DE TARIFA

- **ATRAQUES:**

Existen dos atraques utilizados por embarcaciones de alta velocidad que cubren la línea Tarifa - Tánger ciudad- Tarifa.

- **ESTACIÓN MARÍTIMA:**

La estación marítima, cuenta con una superficie total de 2.116 m², divididos en dos plantas. En la planta baja se ubican los locales para venta de billetes y check-in de navieras, cafetería y organismos oficiales. La planta alta está también ocupada por oficinas de organismos.

- **ESTACIONAMIENTO DE VEHÍCULOS:**

El puerto de Tarifa dispone de un aparcamiento con acceso directo a la estación marítima de Tarifa.

TRÁFICO RO-RO

Existen 7 atraques ro-ro, además de los 8 citados en el apartado de pasajeros, con calado de 10,5 m y situados en los siguientes muelles: uno en Isla Verde con un calado de 10 m, uno en Dique Ingeniero Castor R. del Valle con 14,5 metros de calado, otro





en Príncipe Felipe con un calado de 14,5 metros, dos en el muelle Juan Carlos I (uno en el Norte y otro en el Sur con 9 y 10,5 metros de calado respectivamente) y otros dos atraques ro-ro en el Muelle Isla Verde Exterior (uno en el Muelle Norte con 17,5 metros de calado y otro en el Muelle Adosado al Dique de Abrigo con 18,50 metros de calado).

Estos atraques dan servicio a buques ro-ro que cubren las líneas Algeciras – Ceuta y Algeciras – Tánger Med así como otras líneas esporádicas como la establecida con puertos de Mauritania.

Por otra parte, la Terminal de Tráfico Pesado (TTP) situada en el Muelle de Isla Verde constituye un espacio, cerrado y controlado, para la concentración del tráfico pesado (semirremolques y unidades de carga completa) que opera en el recinto portuario de Algeciras, favoreciendo la optimización de la cadena logística de import/export y ofreciendo, tanto al operador como al transportista, elementos de valor añadido.

CONTENEDORES

- **TERMINAL DE APM TERMINALS ALGECIRAS:**

Situada en el Muelle de Juan Carlos I, ocupa una superficie de 67,1 hectáreas. Dispone de 1.941 m. lineales de atraque de 16 a 18 m. de calado. Prestan servicio 19 grúas portainer (8 x 74 tm, 8 x 70 tm, 3 x 65 tm), 65 transtainers y 102 cabezas tractoras.

- **TERMINAL DE TOTAL TERMINAL INTERNATIONAL ALGECIRAS (TTI-A):**

Situada en el Muelle de Isla Verde Exterior, ocupa una superficie de 35,76 Ha. Dispone de 650 m de atraque de 18,5 m de calado. Prestan servicio 8 grúas portainer de 65 tm y 32 transtainers de 40 tm y 20 shuttle carriers.

HIDROCARBUROS Y OTROS GRANELES LÍQUIDOS

- **REFINERÍA “GIBRALTAR“ DE CEPSA:**

La capacidad de destilación de la refinería es de 12 millones de toneladas de petróleo al año. En el puerto situado en sus instalaciones existen siete atraques para la carga y descarga de productos (1.467 metros de pantalán), más otro terminal que se dedica de forma exclusiva a la actividad de las barcazas. En estas instalaciones, cuyos calados oscilan entre los 6 y los 20 metros de profundidad, pueden atracar barcos de hasta 175.000 toneladas de peso muerto.

- **MONOBOYA:**

Situada en la bahía de Algeciras, a una profundidad de 60 m, permite el amarre de petroleros de hasta 350.000 toneladas de peso muerto con una capacidad de descarga de hasta 12.000 m3/hora. Tiene asimismo posibilidades de suministro de combustible.

- **COMPAÑÍA LOGÍSTICA DE HIDROCARBUROS (CLH):**

CLH dispone de una capacidad de almacenamiento en el puerto de Algeciras de 203.144 m3 distribuidos en 20 tanques. Asimismo, utiliza el Dique Norte del puerto para la carga de gabarras y sus arquetas tienen una capacidad de bombeo de 500 m3/hora.

- **VOPAK TERMINAL ALGECIRAS:**

Situada en Isla Verde Exterior, esta terminal de almacenamiento de hidrocarburos y otros graneles líquidos tiene una capacidad de almacenaje de 400.000 m3 distribuidos en 22 tanques. Asimismo, dispone de un pantalán para buques de hasta 225.000 toneladas de peso muerto.

CARBÓN

- **ENDESA GENERACIÓN:**

El terminal de Endesa dispone de más de 700 metros de muelles y excelentes instalaciones de descarga y manipulación de graneles sólidos. El muelle de descarga, de 360 metros de longitud y 23 de calado, da cabida a buques de hasta 270.000 TPM, y el de carga permite el atraque de buques de 25.000 TPM. Una tercera línea de atraque permitirá acomodar barcos de hasta 60.000 toneladas de peso muerto.

ACERO INOXIDABLE

- **ACERINOX:**

Su factoría cuenta con instalaciones portuarias propias para la importación de materias primas y para la expedición de productos terminados, con una capacidad de producción de 1.100.000 toneladas anuales en acería, 900.000 toneladas de laminación en caliente y 670.000 toneladas de laminación en frío. Ocupa una superficie total de 125 hectáreas, y su terminal dispone de 250 metros de muelle y 9,5 de calado, así como de dos grúas pórtico.

AGUA

- **DUQUES DE ALBA DE LA DIRECCIÓN GENERAL DE LA CUENCA MEDITERRÁNEA ANDALUZA, EN PUENTE MAYORGA (SAN ROQUE):**

Sistema de atraque para embarque de agua potable en buques tanques de hasta 115.000 toneladas de peso muerto, constituido por duques de alba de atraque y amarre.

NÁUTICA DEPORTIVA

La dársena portuaria de El Saladillo en Algeciras oferta más de 900 atraques para embarcaciones de recreo de hasta 15 metros de eslora y se extiende a lo largo de 35 hectáreas, en las que se ubican los diferentes clubes náutico-deportivos de la ciudad que gestionan los atraques en régimen de concesión.

Estas instalaciones se complementan con las de Puerto Chico en La Línea de la Concepción, en la zona Noreste de la Bahía, donde los clubs náuticos gestionan 438 atraques y la empresa Alcaldesa Marina dispone de 624 atraques para embarcaciones de recreo y deportivas de hasta 50 metros de eslora y todos los servicios de recalada, avituallamiento y reparaciones.

Asimismo, la APBA gestiona en el puerto de Tarifa 118 atraques para esloras entre 5 y 11 metros.

PESCA

PUERTO DE ALGECIRAS

- **LONJA Y LOCALES:**

Con una superficie total de 9.635 m2 en el Muelle Pesquero, se distribuye en zonas de subasta, circulación y locales de exportadores, locales de armadores y varios.

PUERTO DE TARIFA

- **LONJA Y LOCALES:**

La superficie total es de 3.242 m2, distribuidos de igual forma que en Algeciras.



3

OBRAS O ACTIVIDADES AUTORIZADAS A PARTICULARES

3.1 TÍTULOS OTORGADOS ANTES DE 2019 Y VIGENTES A 31/12/2019	114
3.1.1 PUERTO DE ALGECIRAS	114
3.1.2 INSTALACIONES PORTUARIAS DE LA LÍNEA	124
3.1.3 PUERTO DE TARIFA	126
3.2 TÍTULOS OTORGADOS DURANTE 2019	128
3.2.1 PUERTO DE ALGECIRAS	128
3.2.2 INSTALACIONES PORTUARIAS DE LA LÍNEA	130
3.2.3 PUERTO DE TARIFA	130



3.1 TÍTULOS OTORGADOS ANTES DE EMPEZAR EL AÑO 2019 Y VIGENTES A 31/12/2019

3.1.1 PUERTO DE ALGECIRAS

TÍTULO	NOMBRE DEL CLIENTE	FECHA DE OTORGAMIENTO	IMPORTE ANUAL
Ocupación de una parcela en el Muelle Isla Verde, con destino a almacenamiento y logística de mercancías	ADUANAS Y TRANSP. ANT.PAUBLETE, S.L.	2/7/2008	23.484,84
Ocupación de una parcela en Isla Verde, con destino a almacenamiento y logística de mercancías	ADUANAS Y TRANSP. ANT.PAUBLETE, S.L.	27/9/2007	31.628,76
Construcción y explotación de un helipuerto en el Muelle de la Galera	AENA AEROPUERTOS SA	3/2/2009	95.268,41
Ocupación parcela 9.939 m2 en el Muelle de Isla Verde con destino a la construcción y explotación de una terminal frigorífica	AGRO MERCHANTS ALGECIRAS S.L.	18/6/2014	620.001,04
Ocupación nave de 703 m2 en el Muelle de Isla Verde para almacenamiento de mercancías	AGRO MERCHANTS SPAIN SAU	27/11/2003	12.483,40
Ocupación parcela de 17.910,80 m2 para la construcción y explotación de una terminal frigorífica en el Muelle de Isla Verde	AGRO MERCHANTS SPAIN SAU	25/7/2013	22.884,92
Ocupación local A-23 en Estación Marítima de Algeciras	ALFA BUS SERVICES S.L	5/10/2018	13.265,02
Ocupación de la oficina nº 1 del módulo 7 del Muelle de Embarcaciones Auxiliares de unos 99,79 m2 para el servicio portuario de amarre y desamarre	ALGECIRAS MOORING SERVICES, SL	21/10/2016	16.059,32
Ocupación del local nº2 del módulo 7 del Muelle de Embarcaciones Auxiliares de unos 99,79 m2 para el servicio portuario de amarre y desamarre	ALGECIRAS MOORING SERVICES, SL	4/5/2018	3.506,08
Ocupación de una parcela en el Muelle de la Isla Verde, junto a la Dársena del Saladillo, con destino a la construcción de una nave para la actividad de almacenamiento de productos refrigerados	ALMACENAMIENTO, FRÍO Y LOGÍSTICA DEL SUR SL	29/7/2010	36.012,88
Ocupación parcela de unos 1.485 m2 en el Muelle de la Isla Verde para la construcción y explotación de una nave de 728,80 m2 y cuatro muelles de carga	ALMACENAMIENTO, FRÍO Y LOGÍSTICA DEL SUR SL	2/8/2017	10.703,46
Ocupación local E-7 de unos 21,45 m2 en la Terminal de Pasajeros de la Est. Marítima de Algeciras para la actividad de punto de promoción de servicios de su cliente "LYCAMOBILE" y gestión de su campaña de marketing a bordo de los barcos que cubren las líneas de Algeciras-Tánger y Algeciras-Ceuta	ANDALUS MEDIA INTERNATIONAL CONSULTING SL	21/10/2016	10.902,32
Ocupación de una parcela en el Muelle Juan Carlos I, con destino a terminal de contenedores	APM TERMINALS ALGECIRAS S.A.	30/9/1993	3.301.694,80
Ocupación de superficie en el Puerto de Algeciras con destino a club náutico	ASOC. DE PESCA DEPORTIVA "ROSA DE LOS VIENTOS"	19/12/2013	34.011,40
Construcción y explotación de un varadero en la dársena del Saladillo	ASTILLEROS Y VARADEROS EL RODEO ISLA VERDE SL	7/6/1978	144.628,48
Ocupación del local A-25 en el área comercial de la Est. Marítima de Algeciras para la actividad de alquiler de vehículos	ATESA	17/12/2015	29.311,56
Ocupación local A-1 en la Estación Marítima de Algeciras	AVEMAR TURISMO SL UNIPERSONAL	13/3/2015	141.844,00
Ocupación del local F-24 de unos 51,22 m2 en la Estación Marítima de Algeciras con destino a oficinas para tareas administrativas	BALEARIA EUROLÍNEAS MARÍTIMAS S.A.	27/7/2016	9.641,44
Ocupación de los locales 5A y 5B de unos 209,70 m2 en la Est. Marítima de Algeciras para la actividad de oficinas administrativas propias de la naviera	BALEARIA EUROLÍNEAS MARÍTIMAS S.A.	21/10/2016	30.299,60
Ocupación módulos nº 8 y 9 de unos 8,10 m2 cada uno en la Est. Marítima de Algeciras con destino a la venta de billetes	BALEARIA EUROLÍNEAS MARÍTIMAS S.A.	21/10/2016	21.009,12
Ocupación Check-in 1 y módulo 2 en la Estación Marítima de Algeciras	BALEARIA EUROLÍNEAS MARÍTIMAS S.A.	11/3/2017	20.935,88
Ocupación local F-3 Estación Marítima Algeciras	BALEARIA EUROLÍNEAS MARÍTIMAS S.A.	2/7/2017	7.497,20
Ocupación local A-15 Estación Marítima Algeciras	BALEARIA EUROLÍNEAS MARÍTIMAS S.A.	26/7/2018	9.915,28
Ocupación local F-4 Estación Marítima Algeciras	BALEARIA EUROLÍNEAS MARÍTIMAS S.A.	5/10/2018	4.243,93



TÍTULO	NOMBRE DEL CLIENTE	FECHA DE OTORGAMIENTO	IMPORTE ANUAL
Ocupación oficinas de 378,96 m2 en el Muelle de Isla Verde	BARMA-PESCA SL	1/8/2017	33.970,56
Ocupación local B-5 Estación Marítima Algeciras	CABAS TRANSITARIOS S.L	2/3/2008	4.569,68
Ocupación módulo cafetería en el Muelle de Isla Verde	CARMEN MOSCOSO ROLDÁN	23/12/2017	5.028,48
Ocupación de una parcela de unos 274 m2 en el Muelle Pesquero de Algeciras con destino a la explotación de un surtidor de combustible	CEPSA COMERCIAL PETRÓLEO SA	21/10/2016	13.313,68
Construcción y explotación de instalaciones de suministro de combustible a vehículos industriales de unos 4.000 m2 en el vial principal a Isla Verde	CEPSA COMERCIAL PETRÓLEO SA	30/4/2014	227.269,32
Ocupación de los módulos 6 y 7 en la Estación Marítima de Algeciras con destino a la venta de billetes	CIA. TRASMEDITERRÁNEA, S.A.	11/12/2014	21.009,32
Ocupación local F-23 en el área comercial de la Est. Marítima para oficinas administrativas	CIA. TRASMEDITERRÁNEA, S.A.	24/7/2015	9.644,20
Ocupación de los locales F-6 y F-7 en el área comercial de la Est. Marítima de Algeciras para oficina de consignatario de buques	CIA. TRASMEDITERRÁNEA, S.A.	15/10/2015	13.615,72
Ocupación de los locales 3A y 3B en la Est. Marítima de Algeciras para actividades administrativas	CIA. TRASMEDITERRÁNEA, S.A.	17/12/2015	19.533,60
Ocupación del local A-14 de unos 13,48 m2 en el área comercial de la Est. Marítima de Algeciras para la actividad de venta de billetes y servicio de atención al cliente	CIA. TRASMEDITERRÁNEA, S.A.	21/10/2016	12.995,40
Ocupación modulo nº 1 en la Terminal de pasajeros de la Estación Marítima de Algeciras	CIA. TRASMEDITERRÁNEA, S.A.	11/3/2017	9.724,81
Ocupación de superficie en el Muelle Isla Verde, con destino a la explotación de una factoría de hidrocarburos	CIA. LOG. DE HIDROCARBUROS, S.A.	27/6/1996	1.181.202,05
Ocupación de una parcela de unos 157 m2 en el llano amarillo	CLUB DE PIRAGÜISMO ALGECIREÑO	17/12/2015	698,56
Ocupación de una parcela en la Dársena del Saladillo, con destino Sede Social, almacén, caseta y actividades náuticas deportivas.	CLUB NÁUTICO EL SALADILLO	19/12/2013	134.221,68
Ocupación de una parcela en el Muelle Isla Verde, con destino a un depósito franco.	CONSORCIO DE LA ZONA FRANCA DE CÁDIZ	29/7/2003	107.289,88
Ocupación de un edificio en el Muelle Galera, con destino a estacionamiento de vehículos.	CONTINENTAL PARKING, S.L.	27/7/2012	395.434,60
Ocupación 1.343,97 m2 de terreno y de una nave de 343,97 m2 en la Terminal de Tráfico Pesado en el muelle de Isla Verde Interior para el servicio comercial de estacionamiento de vehículos pesados y servicios complementarios al transportista	CONTINENTAL PARKING, S.L.	3/11/2017	123.114,36
Ocupación de un local en la Estación Marítima de Algeciras, con destino a oficina administrativa	CORPORACIÓN DE PRÁCTICOS DEL PUERTO BAHÍA DE ALGECIRAS SLP	24/11/2009	139.352,28
Ocupación parcela de 425 m2 en el Muelle Príncipe Felipe	CORPORACIÓN DE PRÁCTICOS DEL PUERTO BAHÍA DE ALGECIRAS SLP	21/6/2017	2.174,56
Ocupación de una parcela en el Muelle Juan Carlos I con destino a inspección de mercancías.	DOCKS LOGISTICS SPAIN S.A.	18/2/2010	57.310,72
Ocupación 875 m2 en el interior del Tinglado del muelle Juan Carlos I	DOCKS LOGISTICS SPAIN S.A.	2/3/2018	44.796,78
Ocupación local 145 en el Muelle Pesquero de Algeciras con destino a almacén y guardarropas para el servicio de recogida de residuos sólidos flotantes	ECOLMARE IBÉRICA S.A	5/10/2018	1.084,70
Ocupación de superficie en la zona Sur de la Dársena del Saladillo, con destino a instalaciones de suministro de energía eléctrica existente	ENDESA DISTRIBUCIÓN ELÉCTRICA S.L.	5/4/2002	931,2
Ocupación parcela con destino al suministro de energía eléctrica a la zona de Isla Verde	ENDESA DISTRIBUCIÓN ELÉCTRICA S.L.	25/7/2013	3.639,00
Ocupación de terrenos con destino al suministro de energía eléctrica a zona de Isla Verde Exterior	ENDESA DISTRIBUCIÓN ELÉCTRICA S.L.	18/2/2010	25.244,24
Ocupación de superficie en el Muelle Juan Carlos I, con destino la instalación de tendido subterráneo de suministro de energía eléctrica	ENDESA DISTRIBUCIÓN ELÉCTRICA S.L.	15/2/1996	1.235,22



TÍTULO	NOMBRE DEL CLIENTE	FECHA DE OTORGAMIENTO	IMPORTE ANUAL
Ocupación de una parcela de terrenos de dominio público portuario con destino al destino de suministro de energía eléctrica a la zona de la Galera del Puerto de Algeciras	ENDESA DISTRIBUCIÓN ELÉCTRICA S.L.	21/12/2012	4.240,92
Ocupación de una superficie en la Bahía de Algeciras con destino a una terminal marítima para descarga y carga de carbones	ENDESA GENERACIÓN SA	23/11/1982	256.598,94
Ocupación de un cajero automático en la Terminal de pasajeros de la Est. Marítima de Algeciras	ESTIBADORA PUERTO BAHÍA, S.A.	19/5/2017	16.516,92
Ocupación de un cajero automático en la Terminal de pasajeros de la Est. Marítima de Algeciras	EURO AUTOMATIC CASH, ENTIDAD DE PAGO, S.L.	2/8/2016	3.532,68
Ocupación del local nº 4 de unos 103,74 m2 en el área comercial de la Est. Marítima de Algeciras con destino a oficinas administrativas	EUROPA FERRYS, S.A.	21/10/2016	17.213,32
Ocupación módulos 4 y 5 de unos 16,20 m2 en la Terminal de Pasajeros de la Est. Marítima de Algeciras para la actividad de venta de billetes	EUROPA FERRYS, S.A.	21/10/2016	14.718,68
Ocupación local F-1 en la Estación Marítima de Algeciras	EUROPA FERRYS, S.A.	5/10/2018	8.909,68
Ocupación de superficie en el Muelle Isla Verde con destino la instalación y explotación de una estación depuradora de aguas residuales (EDAR)	EXCMO. AYUNTAMIENTO ALGECIRAS	28/3/2007	42.792,04
Ocupación de una superficie de subsuelo de unos 2.477 m ² y de una lámina de agua de unos 15.630,15 m ² , donde se ubican canalizaciones y puntos de vertidos de la red de saneamiento y pluviales de la ciudad de Algeciras	EXCMO. AYUNTAMIENTO ALGECIRAS	13/12/2016	36.743,64
Ocupación local C3 en la Est. Marítima de Algeciras	F.R.S. IBERIA S.L.	16/2/2015	10.328,12
Ocupación local 1 en el ala oeste de la planta alta de la Est. Marítima de Algeciras	F.R.S. IBERIA S.L.	16/2/2015	7.657,48
Ocupación de los locales B-3 y B-4 de unos 25,60 m2 cada uno en la Est. Marítima de Algeciras para oficina de atención al cliente para la actividad de carga	F.R.S. IBERIA S.L.	22/12/2016	10.139,40
Ocupación Local A-17 Estación Marítima de Algeciras	F.R.S. IBERIA S.L.	16/5/2017	15.018,80
Ocupación modulo nº 4 de unos 2,81 m2 en la Terminal de pasajeros de la Estación Marítima de Algeciras y módulo nº 2 de unos 10,08 m2 bajo el parking del Muelle Galera	F.R.S. IBERIA S.L.	16/5/2017	8.623,68
Ocupación Módulos 1 y 2 venta billetes en la Estación Marítima de Algeciras	F.R.S. IBERIA S.L.	2/3/2018	25.312,25
Ocupación locales F-18 F-19 en la Estación Marítima de Algeciras	F.R.S. IBERIA S.L.	27/7/2018	8.969,56
Ocupación del local A-10 en la Estación Marítima de Algeciras con destino a agencia de viajes	FERRYS RÁPIDOS DEL SUR, SL	16/10/2014	63.271,12
Ocupación del local 176 en el muelle de embarcaciones auxiliares con destino a cafetería	FRANCISCO LERENA SÁNCHEZ	22/3/2011	29.480,04
Ocupación parcela de unos 2.877 m2, distribuida entre nave de 2.000 m2 y zona de patio de 877 m2 en el Muelle de Isla Verde	GAMERO Y FERRER S.L	3/8/2017	70.199,28
Ocupación y explotación de un surtidor de combustible para embarcaciones deportivas y de recreo en la Dársena del Saladillo	GASPESCA DEL SUR SL	17/12/2015	4.945,56
Ocupación surtidor pesqueros en Muelle Juan Carlos I	GASPESCA DEL SUR SL	20/12/2018	13.325,04
Ocupación parcela 4.430 m2 en la que se ubican dos naves una de 1.541,39 m2 y otra de 1.409,77 m2 de planta, además de un muelle de carga y descarga para camiones	GLOBAL LOGISTIC ALGECIRAS PORT SL	18/10/2012	65.422,44
Ocupación de módulo 3 en la Estación Marítima de Algeciras con destino a venta de billetes	INTER SHIPPING EUROPE SL	11/12/2014	10.504,66
Ocupación locales 2A y 2B en la Estación Marítima de Algeciras	INTER SHIPPING EUROPE SL	24/12/2016	17.221,44
Ocupación local A-16 de la Estación Marítima de Algeciras	INTER SHIPPING EUROPE SL	26/11/2013	10.614,16
Ocupación local A16 en la Estación Marítima	INTER SHIPPING EUROPE SL	1/8/2014	10.614,16
Ocupación local B-6 en el área comercial de la Estación Marítima de Algeciras	IRIS CARGO SL	24/7/2015	5.834,24



TÍTULO	NOMBRE DEL CLIENTE	FECHA DE OTORGAMIENTO	IMPORTE ANUAL
Ocupación local B1 y B2 en la Estación Marítima de Algeciras	J. RONCO Y CIA, S.L.	12/5/2017	9.207,68
Ocupación local E-4 y E-5 en la Estación Marítima de Algeciras	JUAN IGNACIO SIMÓN ARIZA	13/5/2017	20.694,40
Ocupación parcela de 230,12 m2 junto al PIF, en el área de descanso de transportistas	JUAN MANUEL ONCALA DE QUINTA SL	20/12/2018	25.498,72
Ocupación del local A-2 en la Estación Marítima de Algeciras con destino a agencia de viajes	KOUTUBIA, S.A.	16/10/2014	64.944,32
Ocupación del local A-4 en la Estación Marítima de Algeciras con destino a agencia de viajes	MAGREBTOUR SL	16/10/2014	74.014,16
División de la concesión de 28/03/2007 del Ayuntamiento para la ocupación de unos 26.217 m2 con destino a una estación depuradora de aguas residuales (EDAR) una red de tuberías y una estación de bombeo y posterior transmisión de parte de la concesión a la Mancomunidad	MANCOMUNIDAD DE MUNICIPIOS DEL CAMPO DE GIBRALTAR	1/1/2017	182.893,96
Ocupación del local A-5 en la Estación Marítima de Algeciras con destino a agencia de viajes	MARAZUL IBIZA SL	16/10/2014	54.030,87
Ocupación oficina 1 y 2 en el Módulo 6 del Muelle de Embarcaciones Auxiliares	MARCOTRAN TRANSPORTES INTERNACIONALES S.L	27/7/2018	15.206,68
Ocupación de una parcela en el Muelle Isla Verde en la que se encuentra una nave con destino a oficina, almacén y vestuario para la actividad del servicio de amarre	MARÍTIMA ALGECIREÑA, S.L.	7/6/2012	21.560,92
Ocupación de una parcela de unos 5.221,64 m2 en Isla Verde donde se ubica nave de 528 m2 y un muelle de carga de 112 m2	MARÍTIMA DEL ESTRECHO SERVILOG SL	11/3/2017	58.399,40
Ocupación de una superficie en la Ensenada de Getares, con destino al fondeo de bateas para el cultivo de mejillones	MEJILLONES DE ANDALUCIA SL	15/5/2008	36.718,64
Ocupación de una lámina de agua en la Ensenada de Getares, con destino al fondeo de bateas para el cultivo de mejillones	MEJILLONES MAR DEL SUR SL	23/10/2008	36.718,64
Ocupación parcela 225 m2 en el Dique Sur de la Dársena del Saldillo	MEJILLONES MAR DEL SUR SL	3/8/2018	2.558,68
Ocupación del local C4 en la Estación Marítima de Algeciras con destino a oficina para transitarios y agentes de aduanas	MERTRAMAR ALGECIRAS, S.L.	11/12/2014	10.353,04
Ocupación local A-6 en la planta baja del área comercial de la Est. Marítima de Algeciras para oficina de agencia de viajes	OPENTRAVEL-24 VIAJES SL	16/2/2015	74.844,32
Ocupación parcela de unos 100 m2 situada en la zona de Isla Verde	ORANGE ESPAGNE SAU	17/3/2017	18.554,44
Ocupación de una superficie de 4 m2 en una torre de iluminación del Muelle Juan Carlos I	ORANGE ESPAGNE SAU	5/10/2018	19.732,88
Ocupación de una superficie de 2.952 m2 en la que se ubica una nave de 2.303,04 m2 en el Muelle de la Isla Verde	PARTIDA GRUPAGE, S.L.	5/10/2018	81.259,84
Ocupación local A-18 en la Estación Marítima de Algeciras	PORT FERRY SERVICES SL	27/12/2018	10.841,56
Ocupación Módulo 10 venta billetes billetes en la Estación Marítima de Algeciras	PORT FERRY SERVICES SL	27/12/2018	15.289,16
Ocupación local F-5 en la Estación Marítima de Algeciras	PORT FERRY SERVICES SL	20/12/2018	7.718,12
Ocupación locales F-12 , F-13 y F-14 en la Estación Marítima de Algeciras	PORT FERRY SERVICES SL	20/12/2018	7.718,12
Ocupación locales C-6, C-7 y B-8 en la Estación Marítima de Algeciras	PORTEL LOGISTIC TECHNOLOGIES S.A	20/12/2018	14.844,52
Ocupación local 7 en la planta alta de la Estación Marítima de Algeciras	PORTEL LOGISTIC TECHNOLOGIES S.A	23/12/2017	33.623,81
Ocupación de una superficie en la Dársena del Saladillo, con destino a club náutico	REAL CLUB NÁUTICO ALGECIRAS	26/6/1945	27.430,12
Ocupación lámina de agua de unos 10.750 m2 y las instalaciones correspondientes a los pantalanes nº 1/2, 6 y 7 para embarcaciones deportivas en la Dársena del Saladillo, incluida caseta de vigilancia	REAL CLUB NÁUTICO ALGECIRAS	22/12/2016	23.793,88
Ocupación de una nave en Isla Verde con destino a nave industrial para calderería, mecanizados y reparaciones	REMESA	15/10/2015	16.633,52
Ocupación de una parcela en el Muelle de la Isla Verde, con destino a acopio de material y aparcamiento de su personal	SDAD.PESCA "EL PARGO"	20/2/2014	105.758,36



Título	Nombre del cliente	Fecha de otorgamiento	Importe anual
Ocupación de una parcela en el Muelle de la Isla Verde, con destino a acopio de material y aparcamiento de su personal	SERTEGO SERVICIOS MEDIOAMBIENTALES SL	28/3/2007	185.380,36
Ocupación de una parcela en el Muelle de la Isla Verde para la construcción de una nave, con destino a revisión y suministro de balsas de salvamento marítimo, extintores y equipos de seguridad marítima	SERVIMAR SUR, S.L.	29/9/2005	8.172,26
Explotación escuela de formación portuaria en Avda. de la Hispanidad	SOC. DE EST. Y DESEST. DEL P. B. DE ALG., SAGEP	21/12/2012	32.147,32
Ocupación de una superficie de 494,01 m2 en el edificio de oficinas ubicado en la Av. Hispanidad para la actividad de oficina administrativa de la actividad de estiba y desestiba	SOC. DE EST. Y DESEST. DEL P. B. DE ALG., SAGEP	22/12/2016	30.901,80
Ocupación parcela de 8.965,19 m2 en la Isla Verde donde se ubica un módulo de vestuario y cafetería de unos 1.088,95 m2.	SOC. DE ESTIBA DEL PUERTO BAHÍA DE ALGECIRAS CPE, S.A.	4/5/2018	271.059,68
Ocupación de una lámina de agua y las instalaciones correspondientes a los pantalanes 2, 3, 4 y 5 para embarcaciones deportivas en la Dársena del Saladillo, incluida una caseta de vigilancia	SOC. FED. DE PESCA DEPORTIVA EL MERO	17/12/2015	36.127,20
Ocupación del local 5 de la Estación Marítima de Algeciras con destino a cafetería	SUSANA GÓMEZ RUIZ	30/4/2014	39.519,12
Ocupación de una superficie de subsuelo en el Puerto de Algeciras con destino a la explotación de una red que presta servicio de telefonía y comunicaciones	TELEFÓNICA DE ESPAÑA SA	24/11/2009	41.485,28
Ocupación local F-15 en la Estación Marítima de Algeciras	THYSSENKRUPP ELEVADORES S.L.U	19/12/2018	4.854,36
Ocupación de superficie en Isla Verde Exterior, con destino a una terminal de contenedores	TOTAL TERMINAL INTERNATIONAL ALGECIRAS S.A	10/9/2008	2.027.941,48
Ocupación parcela de 3.492 m2 para aparcamiento de vehículos en Muelle Isla Verde Exterior	TOTAL TERMINAL INTERNATIONAL ALGECIRAS S.A	2/4/2017	38.634,35
Ocupación de los locales F-20, F21 y F-22 con una superficie de 104,10 m2 situados en el área comercial de la Est. Marítima de Algeciras para transitarios y agentes de aduanas.	TRANSBULL CADIZ, S.L.	21/10/2016	18.249,48
Ocupación del local C-5 en la Estación Marítima de Algeciras, con destino a oficina para transitario y agente de aduanas	TRÁNSITO 2000, SL	11/12/2014	13.541,72
Ocupación local A 24 en la Estación Marítima de Algeciras	TRANSPORTES BACOMA, S.A.	5/10/2018	14.981,72
Ocupación de una superficie de unos 28,30 m2 en el Muelle Juan Carlos I para actividades de almacenamiento de la barrera de contención y su correspondiente equipo	UTE SERTOSA CIRESA	21/10/2016	231,2
Ocupación del local A-8 de la Estación Marítima de Algeciras con destino a agencia de viajes	VIAJES DELTATOUR, S.A.	16/10/2014	47.914,16
Ocupación del local A-3 de la Estación Marítima de Algeciras con destino a agencia de viajes	VIAJES DINAMAR SL	16/10/2014	85.844,32
Ocupación del local A-11 de la Estación Marítima de Algeciras con destino a agencia de viajes	VIAJES EUROPASUR S.L	16/10/2014	86.244,32
Ocupación del local A-13 de la Estación Marítima de Algeciras con destino a agencia de viajes	VIAJES PORTO ALBO, SL	16/10/2014	62.996,40
Ocupación del local A-12 de la Estación Marítima de Algeciras con destino a agencia de viajes	VIAJES RAGUI, S.L.	16/10/2014	62.914,16
Ocupación del local A-9 de la Estación Marítima de Algeciras con destino a agencia de viajes	VIAJES TRANSAFRIC, S.A.	16/10/2014	36.495,12
Ocupación del local A-7 de la Estación Marítima de Algeciras con destino a agencia de viajes	VIAJES TRAVELSUR, S.A.L.	16/10/2014	65.944,32
Ocupación de una superficie terrenos y de una lámina de agua en el Muelle Isla Verde Exterior, con destino a la construcción y explotación de una terminal de almacenamiento y distribución de hidrocarburos	VOPAK TERMINAL ALGECIRAS SA	30/7/2007	2.668.094,35
Ocupación local 2 del módulo 6 del Muelle de Embarcaciones Auxiliares	WORKBOAT SERVICES SLU	11/3/2017	6.086,76
Ocupación 30 m2 en el Muelle de Embarcaciones Auxiliares con destino a depósito de contenedor para almacenaje de un carrete anti polución	WORKBOAT SERVICES SLU	26/7/2018	454,08



3.1.2 INSTALACIONES PORTUARIAS DE LA LÍNEA

TÍTULO	NOMBRE DEL CLIENTE	FECHA DE OTORGAMIENTO	IMPORTE ANUAL
Ocupación parcela A de 141,79 m2 en el Paseo Marítimo del Muelle Rivera para módulo restaurante	BAR BITÁCORA LA LÍNEA SL	26/7/2018	14.362,84
Ocupación de una parcela en la Bahía de Algeciras con destino a la fabricación de acero inoxidable	ACERINOX EUROPA S.A.U.	5/6/2007	831.631,27
Ocupación de una parcela en las Instalaciones Portuarias de La Línea de la Concepción, con destino a la construcción y explotación de instalaciones náutico deportivas de uso lúdico comercial	ALCAIDESA SERVICIOS S.A.	30/7/2007	441.572,36
Ocupación parcela 750 m2 con destino a aparcamientos públicos en el Puerto de Línea y cesión de uso a Continental Parking	ALCAIDESA SERVICIOS S.A.	30/11/2017	6.593,44
Ocupación de superficie en las Instalaciones Portuaria de Campamento (San Roque), con destino a la explotación un centro de reparaciones navales	CERNAVAL, S.A.U.	14/8/1996	618.542,24
Ocupación Dique Seco Campamento	CERNAVAL, S.A.U.	20/12/2018	524.881,08
Ocupación de superficie en la Bahía de Algeciras con destino a la explotación de una monoboya	CIA. ESPAÑOLA DE PETRÓLEOS, S.A.U	3/4/2008	2.030.885,27
Ocupación de superficie en la Bahía de Algeciras, con destino a un pantalán de refinería	CIA. ESPAÑOLA DE PETRÓLEOS, S.A.U	28/2/1966	1.703.500,82
Ocupación superficie de lámina de agua en el contradique del Puerto de la Línea de la Concepción con destino a la explotación de tres pantalanes	CLUB LINENSE CAZA Y PESCA	15/10/2015	1.877,88
Ocupación de una parcela de 2.280 m2 en la que se ubica la sede social del club, un restaurante y una nave de actividades náuticas, así como una lámina de agua de unos 5.040 m2 donde se ubican 7 pantalanes desmontables y una rampa de varada de 30 m2 en las instalaciones portuarias de La Línea de la Concepción	CLUB MARÍTIMO LINENSE	22/12/2016	33.817,38
Ocupación de edificaciones e instalaciones eléctricas en las instalaciones Portuarias de Campamento	ENDESA DISTRIBUCIÓN ELÉCTRICA S.L.	4/2/2000	3.953,55
Ocupación del tinglado del contradique del puerto de La Línea de la Concepción	EXCMO. AYTO. LA LÍNEA DE LA CONCEPCIÓN	20/2/2014	12.808,88
Ocupación de superficie en la Bahía de Algeciras, con destino a instalación de tuberías de refrigeración de la “Central de Ciclo Combinado de San Roque”	GAS NATURAL FENOSA GENERACIÓN SLU	26/11/1999	2.719,56
Ocupación parcela B de 234 m2 en el Paseo Marítimo del Muelle Ribera en La Línea de la Concepción para la instalación y explotación de un módulo bar/restaurante	JC SELECCIÓN 1966, SL	26/7/2018	3.899,40
Ocupación parcela de unos 62.891 m2 y una lámina de agua de unos 127.556 m2 en las instalaciones portuarias de La Línea de la Concepción para la construcción y explotación de una base para mega yates y cruceros	LA LINEA CITY PORT SL	29/6/2016	510.206,68
Ocupación de una superficie en la Bahía de Algeciras para la explotación de un emisario submarino de la “Central de Ciclo combinado Campo de Gibraltar”	NUEVA GENERADORA DEL SUR SA	31/5/2002	9.397,60
Concesión de una parcela, de unos 19.748 m2, en el Puerto de La Línea de la Concepción, con destino a la instalación y explotación de un aparcamiento de vehículos con la previsión, a elección de la APBA, de la ejecución de una segunda fase a cargo del concesionario de la construcción de un edificio de una segunda planta de aparcamientos	PARKING SANTA BÁRBARA SL	7/6/2012	167.814,56
Ocupación superficie de lámina de agua en el contradique del Puerto de La Línea de la Concepción con destino a la explotación de un pantalán	REAL CLUB NÁUTICO LA LÍNEA	15/10/2015	597,96
Ocupación del antiguo edificio de bomberos, de las Instalaciones Portuarias de Campamento con destino a la instalación de un laboratorio	SAYBOLT ESPAÑA SA	30/11/2006	21.983,80
Emisario submarino central térmica	VIESGO GENERACIÓN SL	27/9/2007	8.157,76
Instalaciones central térmica	VIESGO PRODUCCIÓN SLU	21/12/2012	293.420,60



3.1.3 PUERTO DE TARIFA

Título	Nombre del Cliente	Fecha de Otorgamiento	Importe Anual
Ocupación local 15 en el Puerto de Tarifa	ALMADRABAS DE ESPAÑA, S.A.	7/2/2017	1.295,56
Ocupación local nº 6 en la Plaza del Mirador del Puerto de Tarifa para almacén de pertrechos para la pesca submarina y buceo	ALFA ATS, S.L.	16/2/2015	5.093,08
Ocupación local 6 Muelle Pesquero Tarifa	ALFA ATS, S.L.	27/7/2016	2.891,60
Ocupación de 474 m2 de superficie en el Puerto de Tarifa con destino a depósitos de anclas y caseta de grúas	ALMADRABAS DE ESPAÑA, S.A.	19/12/2013	8.475,72
Ocupación local 7 en Plaza Mirador	AMARRAJES Y PORTUARIOS SL	28/4/2017	12.982,79
Instalación y explotación de una cafetería en un local ubicado en la Estación Marítima del Puerto de Tarifa	BUBBA COFFEE & TEA SL	23/2/2012	37.426,44
Instalación máquinas vending en la Estación Marítima de Tarifa	BUBBA COFFEE & TEA SL	20/12/2018	152,4
Surtidor pesquero Puerto de Tarifa	CEPSA COMERCIAL PETRÓLEO SA	12/11/1946	1.053,79
Ocupación local nº 5 de la Plaza del Mirador en el Puerto de Tarifa	CIES-SUB, C.B.	20/3/2015	4.356,08
Ocupación de un local de unos 52,96 m2 en la Estación Marítima	CORPORACIÓN PRÁCTICOS PUERTO DE TARIFA S.L.	5/8/2017	12.211,35
Ocupación local 11 en el Puerto de Tarifa	DOCADA SL	22/9/2017	1.324,48
Ocupación atraque nº 3 muelle Tarifa	F.R.S. IBERIA S.L.	15/5/2015	1.973.244,59
Ocupación local nº 2 en la Plaza Mirador del Puerto de Tarifa	FUNDACIÓN FIRMM	26/2/2019	8.420,88
Ocupación de un local en la dársena pesquera de Tarifa con destino a cafetería	INDUSTRIAS DAHESA, S.L.	18/6/2014	6.973,22
Ocupación atraque nº 2 muelle Tarifa	INTER SHIPPING EUROPE SL	15/6/2015	1.414.834,00
Ocupación del local nº 4 de unos 99,33 m2 en plaza del Mirador del Puerto de Tarifa para la venta de billetes	INTER SHIPPING EUROPE SL	27/7/2016	13.196,04
Ocupación modulo de unos 17,22 m2 en la Estación Marítima de Tarifa	PORTEL LOGISTIC TECHNOLOGIES S.A	20/12/2018	18.556,15
Ocupación superficie de subsuelo en el Puerto de Tarifa con destino a la explotación de canalizaciones telefónicas	TELEFÓNICA DE ESPAÑA SA	15/12/2011	2.691,48
Ocupación local nº 8 en la Plaza del Mirador del Puerto de Tarifa	TURMARES TARIFA S.L.	14/1/2017	7.569,40
Equipo cobertura telefonía móvil	VODAFONE ESPAÑA SAU	2/6/2011	19.688,56
Ocupación local nº 4 en el edificio nº 1 del Muelle Pesquero de Tarifa	WORKBOAT SERVICES SLU	4/5/2018	4.518,68
Ocupación del local nº 7, de unos 42,25 m², situado en el edificio nº 1 del Muelle Pesquero Tarifa	YELLOWSUBMARINE TARIFA SL	27/5/2016	2.891,60
Ocupación local 1 en la Plaza Mirador del Puerto de Tarifa	YELLOWSUBMARINE TARIFA SL	20/12/2018	10.641,52



3.2 TÍTULOS OTORGADOS DURANTE 2019

3.2.1 PUERTO DE ALGECIRAS

Título	Nombre del cliente	Fecha de otorgamiento	Importe anual
Ocupación superficie de 5.027 m2 en el Muelle Norte del Muelle Juan Carlos I para desmontaje grúas	APM TERMINALS ALGECIRAS S.A.	21/10/2019	211.770,31
Ocupación superficie de 10.136 m2 para aparcamiento en el Muelle Juan Carlos I	APM TERMINALS ALGECIRAS S.A.	4/7/2019	76.372,76
Ocupación local 9 en la Estación Marítima de Algeciras para la explotación de bar-restaurante	AYCART VALDES, MARIA LUZ	18/10/2019	53.950,96
Ocupación módulos 8 y 9 en la Estación Marítima de Algeciras	BALEARIA EUROLÍNEAS MARÍTIMAS S.A.	25/9/2019	20.964,76
Ocupación parcela 438 m2 en Isla Verde para módulo de cafetería	CARMEN MOSCOSO ROLDÁN	4/7/2019	5.028,48
Ocupación módulos 6 y 7 Estación Marítima de Algeciras	CIA. TRASMEDITERRÁNEA, S.A.	20/12/2019	20.964,76
Ocupación superficie en el puesto de Inspección Fronteriza en el Muelle Juan Carlos I	DOCKS LOGISTICS SPAIN S.A.	14/10/2019	45.987,52
Ocupación local nº 2 en el módulo 8 del Muelle Embarcaciones Auxiliares	ELECNOR, S.A.	1/7/2019	6.001,76
Ocupación local F-17 en la Estación Marítima de Algeciras	FERROVIAL SERVICIOS S.A	4/7/2019	5.642,92
Ocupación almacén nº 2 del módulo 8 de Embarcaciones Auxiliares	GABARRAS Y SERVICIOS, S.A.	25/4/2019	3.506,08
Ocupación parcela 30 m2 junto al módulo 8 de Embarcaciones Auxiliares	GABARRAS Y SERVICIOS, S.A.	13/12/2019	454
Ocupación local A-22 Estación Marítima de Algeciras	LA REQUENENSE DE AUTOBUSES CARMEN LIMORTE, S.A	9/12/2019	11.963,68
Ocupación local C-4 y c-5 en la Estación Marítima de Algeciras	MERTRAMAR ALGECIRAS, S.L.	23/12/2019	17.553,92
Ocupación local C-6 en la Estación Marítima de Algeciras	PORTEL LOGISTIC TECHNOLOGIES S.A	4/7/2019	6.272,56
Ocupación superficie de 1.178,99 m2 en el Muelle Isla Verde donde se ubica la nave B	REPARACIONES VESÁN S.L	4/7/2019	54.158,76
Ocupación parcela 4.035 m2 en la Zona Institucional donde se ubica el Centro de Formación Portuaria "José Arana" de 1.023,18 m2	SOC. DE ESTIBA DEL PUERTO BAHÍA DE ALGECIRAS CPE, S.A.	27/7/2019	98.852,12
Ocupación locales C7 y C8 en la Estación Marítima de Algeciras	TERMINALES MARÍTIMAS DEL ESTRECHO S.L	13/12/2019	12.641,16
Ocupación superficie 3.492 m2 en el Muelle Isla Verde Exterior para aparcamiento del personal	TOTAL TERMINAL INTERNATIONAL ALGECIRAS S.A	18/10/2019	40.429,08
Ocupación superficie de 1.013,63 m2 en el Muelle de Isla Verde donde se ubica la nave A	TRANSATLÁNTICA MARÍTIMA DE CONSIGNACIONES S.L	8/2/2019	52.474,76
Ocupación locales C-1 y C-2 en la Estación Marítima de Algeciras	TRANSATLÁNTICA MARÍTIMA DE CONSIGNACIONES S.L	28/12/2019	17.553,92
Ocupación local E-6 en la Estación Marítima de Algeciras	TRANSBULL CÁDIZ, S.L.	18/10/2019	13.929,47



3.2.2 INSTALACIONES PORTUARIAS DE LA LÍNEA

Título	Nombre del Cliente	Fecha de Otorgamiento	Importe Anual
Ocupación parcela 800 m2 en las instalaciones de Campamento	ROVER MARITIME SL	19/6/2019	9.605,40

3.2.3 PUERTO DE TARIFA

Título	Nombre del Cliente	Fecha de Otorgamiento	Importe Anual
Ocupación 474 m2 de superficie en el Puerto de Tarifa con destino a depósito de anclas	ALMADRABAS DE ESPAÑA, S.A.	13/2/2019	6.880,24
Ocupación de 321 m2 en las instalaciones del Faro de las Palomas	EXCMO. AYUNTAMIENTO DE TARIFA	18/10/2019	14.987,52
Explotación atraque 3, instalaciones check-in y zona de embarque vehículos Puerto de Tarifa	F.R.S. IBERIA S.L.	16/11/2019	2.368.633,77
Ocupación parcela de 1.063 m2 en el Muelle Pesquero de Tarifa	GTD CABLEADO DE REDES INTELIGENTES S.L	30/10/2019	13.213,92
Explotación atraque nº 2, instalaciones check-in y zona de embarque vehículos Puerto de Tarifa	INTER SHIPPING EUROPE SL	16/11/2019	1.372.181,05
Ocupación local 65 edificio 5 Puerto de Tarifa	PRÁCTICOS DE TARIFA SLP	25/4/2019	229,08



3. OBRAS O ACTIVIDADES AUTORIZADAS A PARTICULARES. TÍTULOS OTORGADOS DURANTE EL 2019

4A

ESTADÍSTICAS DE TRÁFICO ALGECIRAS

4.1 TRÁFICO DE PASAJE	134
4.2 BUQUES	135
4.3 MERCANCÍAS	142
4.4 TRÁFICO INTERIOR	198
4.5 AVITUALLAMIENTO	198
4.6 PESCA CAPTURADA	198
4.7 TRÁFICO DE CONTENEDORES	199
4.8 RESUMEN GENERAL DEL TRÁFICO MARÍTIMO	206
4.9 TRÁFICO TERRESTRE	208
4.10 GRÁFICOS Y SERIES HISTÓRICAS	210



4.1 TRÁFICO DE PASAJE

4.1.1 PASAJEROS

4.1.1.1 NÚMERO DE PASAJEROS

		CABOTAJE	EXTERIOR	TOTAL	INTERIOR
EN RÉGIMEN DE TRANSPORTE REGULAR	Embarcados	1.060.109	1.175.677	2.235.786	
	Desembarcados	1.056.796	1.209.271	2.266.067	
	En tránsito			0	
	TOTAL	2.116.905	2.384.948	4.501.853	0
DE CRUCERO	Inicio de línea			0	
	Fin de línea			0	
	En tránsito				
TOTAL PASAJEROS				4.501.853	

4.1.1.2 NÚMERO DE PASAJEROS DE LÍNEA REGULAR. PUERTOS DE ORIGEN Y DESTINO

PUERTO DE ORIGEN O DESTINO	CABOTAJE		EXTERIOR		TOTAL
	EMBARCADOS	DESEMBARCADOS	EMBARCADOS	DESEMBARCADOS	
CEUTA	1.060.109	1.056.796			2.116.905
TANGER			1.175.677	1.209.271	2.384.948
OTROS			0	0	0
TOTAL	1.060.109	1.056.796	1.175.677	1.209.271	4.501.853

4.1.2 VEHÍCULOS EN RÉGIMEN DE PASAJE

TIPO DE NAVEGACIÓN	TIPO DE VEHÍCULO	EMBARCADOS	DESEMBARCADOS	TOTAL
CABOTAJE	MOTOCICLETAS	12.865	12.700	25.565
	COCHES	213.070	213.511	426.581
	FURGONETAS	45	0	45
	AUTOBUSES	282	273	555
	TOTAL	226.262	226.484	452.746
EXTERIOR	MOTOCICLETAS	12.537	10.883	23.420
	COCHES	276.447	253.604	530.051
	FURGONETAS	34	213	247
	AUTOBUSES	4.742	4.500	9.242
	TOTAL	293.760	269.200	562.960
TOTAL	520.022	495.684	1.015.706	

4.2 BUQUES

4.2.1 BUQUES MERCANTES

4.2.1.1 DISTRIBUCIÓN POR TONELAJE

	TOTAL	Hasta 3.000 G.T.	De 3.001 a 5.000 G.T.	De 5.001 a 10.000 G.T.	De 10.001 a 25.000 G.T.	De 25.001 a 50.000 G.T.	Más de 50.000 G.T.
ESPAÑOLES							
Número	8.095	566	270	6.065	1.183	4	7
G.T.	57.326.402	814.220	987.171	38.828.588	15.916.452	116.311	663.660
EXTRANJEROS							
Número	16.976	2.306	994	2.228	8.179	1.995	1.274
G.T.	346.241.590	5.206.904	4.126.645	17.927.196	129.709.004	66.169.543	123.102.298
TOTAL							
Número	25.071	2.872	1.264	8.293	9.362	1.999	1.281
G.T.	403.567.992	6.021.124	5.113.816	56.755.784	145.625.456	66.285.854	123.765.958
Porcentaje sobre el total %							
Número	100,00	11,46	5,04	33,08	37,34	7,97	5,11
G.T.	100,00	1,49	1,27	14,06	36,08	16,42	30,67



4.2.1.2 DISTRIBUCIÓN POR BANDERA

BANDERAS	Nº DE BUQUES	G.T.
ALEMANIA	118	6.329.058
ANTIGUA Y BARBUDA	181	1.989.560
ARABIA SAUDITA	2	46.394
AZERBAYAN	35	177.625
BAHAMAS	177	5.812.620
BANGLADESH	2	48.334
BARBADOS	15	167.768
BELGICA	24	637.105
BELICE	6	86.340
BERMUDAS	24	1.650.579
BULGARIA	1	10.220
CANADÁ	1	11.492
CHINA	9	319.333
CHIPRE	5.549	54.908.112
COMORAS	1	496
COREA DEL SUR	4	146.887
CROACIA	5	281.359
CURAÇAO	3	29.279
DINAMARCA	350	27.128.721
EGIPTO	723	6.399.273
ESPAÑA	8.095	57.326.402
ESTADOS UNIDOS	618	15.844.036
ETIOPÍA	1	21.067
FILIPINAS	9	176.953

BANDERAS	Nº DE BUQUES	G.T.
FRANCIA	124	5.555.080
GIBRALTAR	48	504.458
GRECIA	128	5.194.021
HONG KONG	358	14.392.730
INDIA	7	396.245
INDONESIA	1	13.475
ISLA COOK	3	12.526
ISLAS CAIMAN	38	1.131.719
ISLAS MARSHALL	874	22.171.302
ISLE OF MAN	50	1.874.784
ITALIA	214	2.743.711
JAPÓN	3	131.979
LETONIA	2	2.788
LÍBANO	1	5.395
LIBERIA	937	32.141.157
LIBIA	1	84.735
LITUANIA	2	12.007
LUXEMBURGO	15	193.903
MALASIA	1	25.709
MALTA	1.304	31.489.376
MARRUECOS	3.091	48.827.247
MOLDAVIA	1	6.459
NORUEGA	54	1.637.743
NUEVA ZELANDA	1	16

CONTINÚA EN LA PÁGINA SIGUIENTE...





BANDERAS	Nº DE BUQUES	G.T.
OMAN	1	942
PAÍSES BAJOS	120	635.341
PALAOS	1	4.178
PANAMÁ	352	19.837.819
PORTUGAL	380	8.180.884
QATAR	4	133.467
REINO UNIDO	380	3.167.270
RUSIA	5	39.358
SINGAPUR	490	21.393.247
SAN VICENTE Y LAS GRANADINAS	13	119.057
SUECIA	7	99.183
SUIZA	9	202.822
TAILANDIA	2	42.288
TÚNEZ	2	56.903
TURQUÍA	88	1.512.480
TUVALU	1	4.062
VANUATU	3	7.134
VIETNAM	2	33.979
TOTAL	25.071	403.567.992

4.2.1.3 DISTRIBUCIÓN POR TIPO DE BUQUES

TIPO DE BUQUES		ESPAÑOLES		EXTRANJEROS		TOTAL	
		Nº	G.T.	Nº	G.T.	Nº	G.T.
TANQUES	Graneleros líquidos	381	1.741.797	2.427	48.302.885	2.808	50.044.682
	Total	381	1.741.797	2.427	48.302.885	2.808	50.044.682
GRANELEROS	Graneleros solidos	6	33.444	511	18.925.430	517	18.958.874
	Total	6	33.444	511	18.925.430	517	18.958.874
CARGA GENERAL	Carga General	41	175.536	344	2.499.999	385	2.675.535
	Transportes Especializados			7	129.115	7	129.115
	Total	41	175.536	351	2.629.114	392	2.804.650
RO-RO	RO-RO Mercancías	255	1.704.601	916	14.069.594	1.171	15.774.195
	RO-RO Mixtos	7.169	53.312.417	9.104	105.760.715	16.273	159.073.132
	RO-RO Pasaje					0	0
	Total	7.424	55.017.018	10.020	119.830.309	17.444	174.847.327
SOLO PASAJE	Pasaje Crucero					0	0
	Pasaje Rápido					0	0
	Pasaje Otros Buques					0	0
	Total	0	0	0	0	0	0
PORTACONTENEDORES	Portacontenedores			3.441	153.071.176	3.441	153.071.176
	Total	0	0	3.441	153.071.176	3.441	153.071.176
OTROS BUQUES MERCANTES	Pesqueros de altura congeladores					0	0
	Otros Buques	243	358.607	226	3.482.676	469	3.841.283
	Total	243	358.607	226	3.482.676	469	3.841.283
TOTALES		8.095	57.326.402	16.976	346.241.590	25.071	403.567.992



4.2.2 BUQUES DE GUERRA

	ESPAÑOLES	EXTRANJEROS	TOTAL
Número	4	7	11
G.T.	3.304	716	4.020

4.2.3 EMBARCACIONES DE PESCA FRESCA

CON BASE EN EL PUERTO	NÚMERO	G.T.
Algeciras	41	1.496
La Línea	57	129
TOTAL	98	1.625

4.2.4 EMBARCACIONES DE RECREO

CON BASE EN EL PUERTO	NÚMERO	ESLORA MEDIA	MANGA MEDIA
DÁRSENA EL SALADILLO PUERTO DE ALGECIRAS	1.025	6,5	2,5
PUERTO DE LA LÍNEA	542	8	3
PUENTE MAYORGA	61	5	2

4.2.5 BUQUES ENTRADOS PARA DESGUACE

SIN MOVIMIENTO

4.2.6 OTRAS EMBARCACIONES

TIPO	NÚMERO	G.T.
BARCAZA	2	63.442
CABRIA	6	35.136
CABLERO	11	75.497
DRAGA	8	25.566
GANGUIL	7	10.701
REMOLCADOR	142	86.757
TOTAL	176	297.099





4.3 MERCANCÍAS

4.3.1 MOVIDAS POR MUELLES Y ATRAQUES DEL SERVICIO

MERCANCÍAS	CABOTAJE			EXTERIOR			TOTAL		
	EMBARCADAS	DESEMBARC.	TOTAL	EMBARCADAS	DESEMBARC.	TOTAL	EMBARCADAS	DESEMBARC.	TOTAL
GRANELES LÍQUIDOS									
Aceite de palma y sus fracciones, a granel, incluso refinado, pero sin modificar químicamente			0		123.141	123.141	0	123.141	123.141
Aceites de petróleo o de minerales bituminosos no condensados			0			0	0	0	0
Aceites y demás productos de la destilación de los alquitranes			0	12.551		12.551	12.551	0	12.551
Aceites minerales plastificantes tipo REPEX			0			0	0	0	0
Ácidos monocarboxílicos acíclicos saturados y sus anhídridos			0			0	0	0	0
Alcoholes y sus derivados		5.205	5.205	1	53.997	53.998	1	59.202	59.203
Butano y propano			0			0	0	0	0
Fuel-oil	3.850	865	4.715	134.030	619	134.649	137.880	1.485	139.364
Gas natural			0			0	0	0	0
Gasóleo			0	1.094		1.094	1.094	0	1.094
094			0			0	0	0	0
Hidrocarburos cíclicos			0			0	0	0	0
Keroseno, gasolina y petróleo refinado			0			0	0	0	0
Lubricantes			0	2		2	2	0	2
Mezclas de alquilbencenos y mezclas de alquilnaftalenos			0			0	0	0	0
Naftas			0			0	0	0	0
Otros graneles líquidos	6.939	28.750	35.690		21.053	21.053	6.939	49.804	56.743
TOTAL	10.789	34.820	45.609	147.678	198.811	346.489	158.467	233.632	392.098
GRANELES SÓLIDOS POR INSTALAC. ESPECIAL									
Coque de petróleo calcinado, betún de petróleo	0		0	0		0	0	0	0
Carbones			0	0	0	0	0	0	0
Cementos y clinker		0	0			0	0	0	0
Otros			0		0	0	0	0	0
TOTAL	0	0	0	0	0	0	0	0	0
GRANELES SÓLIDOS SIN INSTALAC. ESPECIAL									

CONTINÚA EN LA PÁGINA SIGUIENTE...



Escorias y cenizas incluidas las cenizas de algas	0	0			0	0	0	0
Chatarras		0	0	0	0	0	0	0
Ferroaleaciones					0	0	0	0
Otros		10.374			0	0	10.374	10.374
TOTAL	0	10.374	0	0	0	0	0	10.374
Mercancía General								
Ácidos policarboxílicos, sus anhídridos ,halogenuros y peroxiácidos	28.595	285	28.880	347.706	99.765	447.471	376.301	100.051
Adoquines, encintado y losas para pavimentos	4.122	12.695	16.817	82.711	73.507	156.218	86.833	86.202
Agrios frescos o secos	23.304	544	23.848	172.729	221.175	393.904	196.032	221.719
Agua incuida mineral y gasificada	10.691	6.757	17.449	170.498	139.686	310.183	181.189	146.443
Alforfyn, mijo y alpiste	1.321	860	2.181	224.740	221.216	445.956	226.061	222.076
Algodón	910	256	1.165	333.030	252.205	585.235	333.939	252.461
Aluminio en bruto	53.560	3.861	57.421	409.166	462.134	871.301	462.726	465.995
Artículos para el transporte o envasado	2.772	9.273	12.045	248.535	173.239	421.773	251.307	182.512
Cacao en grano, entero partido, crudo, tostado o en polvo y chocolate	40.394	776	41.170	487.399	530.041	1.017.440	527.793	530.817
Café, incluso tostado o descafeinado, cáscara y cascarilla	9.455	506	9.961	112.496	122.978	235.474	121.951	123.484
Carne de animales de la especie bovina, congelada o refrigerada	6.213	2.161	8.374	195.081	189.049	384.130	201.294	191.210
Carne de animales de la especie porcina, fresca, refrigerada o cong.	1.509	59.105	60.614	162.490	73.441	235.930	163.999	132.546
Carnes y despojos	16.022	19.673	35.695	849.562	828.095	1.677.657	865.585	847.768
Construcciones y parte de construcciones	6.633	48.010	54.643	351.105	286.437	637.542	357.737	334.447
Crustáceos, incluso pelados, vivos, frescos, refrigerados, congelados	40.431	554	40.985	85.745	154.660	240.405	126.176	155.214
Desperdicios y desechos, de fundición, de hierro o de acero	4.170	27.152	31.321	170.687	187.006	357.693	174.857	214.158
Extracto de malta, preparaciones alimenticias de harina	1.737	10.376	12.113	444.536	437.998	882.534	446.273	448.375
Filetes y demás carne de pescado, frescos, refrigerados o congelados	67.169	6.531	73.700	89.559	159.798	249.357	156.728	166.329
Frutos y plantas comestibles y partes	5.413	2.330	7.743	54.734	52.879	107.613	60.147	55.210
Fundición en bruto	1.316	27.337	28.652	154.168	128.239	282.406	155.483	155.575
Grafito artificial	5.477	2.962	8.439	7.284	9.901	17.185	12.761	12.863
Grasas y aceites de pescado	3.271	1.843	5.114	162.527	162.413	324.940	165.798	164.256
Guata de materias textiles	469	1.313	1.782	54.095	53.248	107.343	54.564	54.561
Las demás carnes y despojos comestibles	113	11.416	11.528	152.064	140.004	292.068	152.177	151.419
Las demás hortalizas y legumbres	4.440	4.169	8.608	391.640	412.114	803.754	396.079	416.283



Las demás manufacturas de plástico	2.125	8.237	10.362	169.978	153.999	323.978	172.103	162.237	334.340
Las demás preparaciones y conservas de carne	1.950	716	2.666	26.615	24.862	51.478	28.566	25.578	54.144
Leche y nata	9.556	23.686	33.243	225.394	202.987	428.381	234.951	226.673	461.624
Los demás azúcares	1.629	291	1.920	44.692	44.502	89.194	46.321	44.793	91.114
Los demás complementos de vestir, partes de prendas	1.645	1.637	3.282	154.818	180.683	335.501	156.463	182.320	338.783
Los demás frutos frescos secos	9.470	504	9.974	166.399	286.884	453.283	175.869	287.387	463.257
Los demás muebles y sus partes	4.354	4.470	8.824	131.527	153.953	285.480	135.881	158.423	294.304
Madera aserrada o debastada longitudinalmente y madera en bruto, leña	19.461	16.913	36.373	491.207	524.020	1.015.228	510.668	540.933	1.051.601
Mantas	2.287	306	2.593	56.128	60.090	116.218	58.415	60.396	118.811
Máquinas y aparatos mecánicos con una función propia	2.617	24.573	27.190	274.887	267.871	542.758	277.503	292.444	569.947
Matas de cobre, cobre de cementación	1.667	131	1.798	18.089	20.579	38.668	19.755	20.711	40.466
Moluscos, incluso separados de las valvas	54.611	10.277	64.888	114.052	196.800	310.852	168.663	207.077	375.740
Motores y generadores eléctricos con exclusión de los grupos electrógenos	1.119	1.572	2.691	11.812	8.835	20.648	12.931	10.407	23.339
Neumáticos nuevos de caucho	11.909	18.462	30.372	127.908	116.284	244.192	139.817	134.746	274.563
Papel prensa en bobinas o en hojas	497	7.389	7.886	320.603	317.597	638.200	321.100	324.985	646.086
Partes y accesorios de vehículos	7.390	18.823	26.214	333.317	313.022	646.338	340.707	331.845	672.552
Pescado congelado	119.403	58.251	177.653	986.104	1.097.151	2.083.256	1.105.507	1.155.402	2.260.909
Pilas y baterías de pilas	1.162	223	1.385	26.291	28.473	54.763	27.453	28.696	56.149
Polímeros de etileno	51.477	11.692	63.169	501.797	548.027	1.049.824	553.274	559.719	1.112.992
Productos de acero inoxidable	3.429	217	3.647	131.414	9.176	140.591	134.844	9.394	144.237
Resinas de petróleo, resinas de cumarona-indeno, politerpenos, polisulfuros, polisulfonas	12.840	56.420	69.259	489.479	446.714	936.193	502.318	503.134	1.005.452
Sal	4.406	56.177	60.583	448.015	385.257	833.273	452.421	441.435	893.856
Tabaco	1.159	7	1.165	38.651	39.689	78.340	39.810	39.696	79.505
Taras de contenedores y cisternas matriculados	254.794	271.123	525.917	4.986.772	5.001.290	9.988.061	5.241.566	5.272.413	10.513.978
Taras de vehículos Ro-Ro	39.880	39.041	78.921	872.380	876.231	1.748.612	912.260	915.272	1.827.532
Tomates frescos refrigerados o preparados	299	478	777	265.533	547.018	812.551	265.832	547.496	813.328
Tractores	449	1.202	1.652	124.286	120.887	245.173	124.736	122.089	246.825
Vehículos para el transporte de mercancía	76	279	354	7.235	4.661	11.896	7.310	4.940	12.250
Vinos bebidas, alcoholes y derivados	896	32.523	33.419	151.398	73.112	224.510	152.294	105.635	257.929
Resto de mercancía	1.123.870	1.088.074	2.211.944	17.375.039	16.396.521	33.771.560	18.498.909	17.484.594	35.983.504
TOTAL	2.085.932	2.014.438	4.100.370	34.986.106	34.018.404	69.004.510	37.072.039	36.032.842	73.104.880
TOTAL	2.096.721	2.059.632	4.145.979	35.133.784	34.217.215	69.350.999	37.230.505	36.276.847	73.507.352



4.3.2 MOVIDAS POR MUELLES Y ATRAQUES DE PARTICULARES

MERCANCÍAS	CABOTAJE			EXTERIOR			TOTAL		
	EMBARCADAS	DESEMBARC.	TOTAL	EMBARCADAS	DESEMBARC.	TOTAL	EMBARCADAS	DESEMBARC.	TOTAL
GRANELES LÍQUIDOS									
Aceite de palma y sus fracciones, a granel, incluso refinado, pero sin modificar químicamente			0			0	0	0	0
Aceites de petróleo o de minerales bituminosos no condensados		17.552	17.552		10.941.676	10.941.676	0	10.959.228	10.959.228
Aceites y demás productos de la destilación de los alquitranes	34.950	66.071	101.021	383.967	530.957	914.924	418.917	597.028	1.015.945
Aceites minerales plastificantes tipo REPEX			0			0	0	0	0
Ácidos monocarboxílicos acíclicos saturados y sus anhídridos			0		19.809	19.809	0	19.809	19.809
Agua a granel para abastecimiento de poblaciones			0			0	0	0	0
Butano y propano	204.735	27.869	232.604	122.173	6.337	128.510	326.908	34.206	361.114
Fuel-oil	1.520.028	284.616	1.804.645	3.925.310	4.871.323	8.796.632	5.445.338	5.155.939	10.601.277
Gas natural			0			0	0	0	0
Gasóleo	1.247.967	301.642	1.549.609	642.485	244.428	886.913	1.890.452	546.070	2.436.522
Hidrocarburos acíclicos			0	22.781	1.994	24.776	22.781	1.994	24.776
Hidrocarburos cíclicos	126.039		126.039	106.151	146.584	252.735	232.190	146.584	378.774
Keroseno, gasolina y petróleo refinado	912.242	680.331	1.592.573	1.712.747	652.004	2.364.752	2.624.989	1.332.336	3.957.324
Lubricantes			0	70.952		70.952	70.952	0	70.952
Mezclas de alquilbencenos y mezclas de alquilnaftalenos	9.456		9.456	207.331	41.961	249.292	216.787	41.961	258.748
Naftas		4.000	4.000	16.500		16.500	16.500	4.000	20.500
Otros graneles líquidos	14.187	44.531	58.718		21.287	21.287	14.187	65.818	80.005
TOTAL	4.069.604	1.426.613	5.496.217	7.210.398	17.478.360	24.688.758	11.280.002	18.904.973	30.184.975
GRANELES SÓLIDOS POR INSTALACIÓN ESPECIAL									
Coque de petróleo calcinado, betún de petróleo			0			0			
Carbones			0		336.603	336.603	0	336.603	336.603
Cementos y clinker			0			0	0	0	0
Otros			0			0	0	0	0
TOTAL	0	0	0	0	336.603	336.603	0	336.603	336.603

CONTINÚA EN LA PÁGINA SIGUIENTE...



MERCANCIAS	CABOTAJE			EXTERIOR			TOTAL		
	EMBARCADAS	DESEMBARC.	TOTAL	EMBARCADAS	DESEMBARC.	TOTAL	EMBARCADAS	DESEMBARC.	TOTAL
GRANELES SÓLIDOS SIN INSTALAC. ESPECIAL									
Escorias y cenizas incluidas las cenizas de algas			0			0	0	0	0
Chatarras		94.019	94.019		240.982	240.982	0	335.001	335.001
Ferroaleaciones		9.300	9.300		160.410	160.410	0	169.710	169.710
Otros	115.637		115.637		6.507	6.507	115.637	6.507	122.143
TOTAL	115.637	103.319	218.956	0	407.898	407.898	115.637	511.217	626.853
MERCANCÍA GENERAL									
Ácidos policarboxílicos, sus anhídridos ,halogenuros y peroxiácidos			0			0	0	0	0
Adoquines, encintado y losas para pavimentos			0			0	0	0	0
Agrios frescos o secos			0			0	0	0	0
Agua incuida mineral y gasificada			0			0	0	0	0
Alforfyn, mijo y alpiste			0			0	0	0	0
Algodón			0			0	0	0	0
Aluminio en bruto			0			0	0	0	0
Artículos para el transporte o envasado			0			0	0	0	0
Cacao en grano, entero partido, crudo, tostado o en polvo y chocolate			0			0	0	0	0
Café, incluso tostado o descafeinado, cáscara y cascarilla			0			0	0	0	0
Carne de animales de la especie bovina, congelada o refrigerada			0			0	0	0	0
Carne de animales de la especie porcina, fresca, refrigerada o cong.			0			0	0	0	0
Carnes y despojos			0			0	0	0	0
Construcciones y parte de construcciones			0			0	0	0	0
Crustáceos, incluso pelados, vivos, frescos, refrigerados, congelados			0			0	0	0	0
Desperdicios y residuos de metales			0			0	0	0	0
Extracto de malta, preparacioones alimenticias de harina			0			0	0	0	0
Filetes y demás carne de pescado, frescos, refrigerados o congelados			0			0	0	0	0
Frutos y plantas comestibles y partes			0			0	0	0	0
Fundición en bruto			0			0	0	0	0
Grafito artificial			0			0	0	0	0

CONTINÚA EN LA PÁGINA SIGUIENTE...



MERCANCIAS	CABOTAJE			EXTERIOR			TOTAL		
	EMBARCADAS	DESEMBARC.	TOTAL	EMBARCADAS	DESEMBARC.	TOTAL	EMBARCADAS	DESEMBARC.	TOTAL
Grasas y aceites de pescado			0			0	0	0	0
Guata de materias textiles			0			0	0	0	0
Las demás carnes y despojos comestibles			0			0	0	0	0
Las demás hortalizas y legumbres			0	0		0	0	0	0
Las demás manufacturas de plástico			0	0		0	0	0	0
Las demás preparaciones y conservas de carne			0			0	0	0	0
Leche y nata			0			0	0	0	0
Los demás azúcares			0			0	0	0	0
Los demás complementos de vestir, partes de prendas			0			0	0	0	0
Los demás frutos frescos o secos			0			0	0	0	0
Los demás muebles y sus partes			0		0	0	0	0	0
Madera aserrada o debastada longitudinalmente y madera en bruto, leña			0			0	0	0	0
Mantas			0			0	0	0	0
Máquinas y aparatos mecánicos con una función propia			0		4	4	0	4	4
Matas de cobre, cobre de cementación			0			0	0	0	0
Moluscos, incluso separados de las valvas			0			0	0	0	0
Motores y generadores eléctricos con exclusión de los grupos electrógenos			0			0	0	0	0
Neumáticos nuevos de caucho			0			0	0	0	0
Papel prensa en bobinas o en hojas			0			0	0	0	0
Partes y accesorios de vehículos			0			0	0	0	0
Pescado congelado			0			0	0	0	0
Pilas y baterías de pilas			0			0	0	0	0
Polímeros de etileno			0			0	0	0	0
Productos de acero inoxidable			0	208.219		208.219	208.219	0	208.219
Resinas de petróleo, resinas de cumarona-indeno, politerpenos, polisulfuros, polisulfonas			0			0	0	0	0
Sal			0			0	0	0	0
Tabaco			0			0	0	0	0
Taras de contenedores y cisternas matriculados			0			0	0	0	0



MERCANCÍAS	CABOTAJE			EXTERIOR			TOTAL		
	EMBARCADAS	DESEMBARC.	TOTAL	EMBARCADAS	DESEMBARC.	TOTAL	EMBARCADAS	DESEMBARC.	TOTAL
Taras de vehículos Ro-Ro			0			0	0	0	0
Tomates frescos refrigerados o preparados			0			0	0	0	0
Tractores			0			0	0	0	0
Vehículos para el transporte de mercancía			0			0	0	0	0
Vinos bebidas, alcoholes y derivados			0			0	0	0	0
Resto de mercancía		14.167	14.167	123	3.753	3.877	123	17.921	18.044
TOTAL	0	14.167	14.167	208.342	3.757	212.100	208.342	17.925	226.267
TOTAL	4.185.240	1.544.100	5.729.340	7.418.741	18.226.618	25.645.359	11.603.981	19.770.718	31.374.699





4.3.3 TOTAL EMBARCADAS Y DESEMBARCADAS EN EL AÑO

MERCANCÍAS	CABOTAJE			EXTERIOR			TOTAL		
	EMBARCADAS	DESEMBARC.	TOTAL	EMBARCADAS	DESEMBARC.	TOTAL	EMBARCADAS	DESEMBARC.	TOTAL
GRANELES LÍQUIDOS									
Aceite de palma y sus fracciones, a granel, incluso refinado, pero sin modificar químicamente	0	0	0	0	123.141	123.141	0	123.141	123.141
Aceites de petróleo o de minerales bituminosos no condensados	0	17.552	17.552	0	10.941.676	10.941.676	0	10.959.228	10.959.228
Aceites y demás productos de la destilación de los alquitranes	34.950	66.071	101.021	396.519	530.957	927.476	431.469	597.028	1.028.497
Aceites minerales plastificantes tipo REPEX	0	0	0	0	0	0	0	0	0
Ácidos monocarboxílicos acíclicos saturados y sus anhídridos	0	0	0	0	19.809	19.809	0	19.809	19.809
Agua a granel para abastecimiento de poblaciones	0	5.205	5.205	1	53.997	53.998	1	59.202	59.203
Butano y propano	204.735	27.869	232.604	122.173	6.337	128.510	326.908	34.206	361.114
Fuel-oil	1.523.878	285.482	1.809.359	4.059.339	4.871.942	8.931.282	5.583.217	5.157.424	10.740.641
Gas natural	0	0	0	0	0	0	0	0	0
Gasóleo	1.247.967	301.642	1.549.609	643.579	244.428	888.007	1.891.546	546.070	2.437.616
Hidrocarburos acíclicos	0	0	0	22.781	1.994	24.776	22.781	1.994	24.776
Hidrocarburos cíclicos	126.039	0	126.039	106.151	146.584	252.735	232.190	146.584	378.774
Keroseno, gasolina y petróleo refinado	912.242	680.331	1.592.573	1.712.747	652.004	2.364.752	2.624.989	1.332.336	3.957.324
Lubricantes	0	0	0	70.954	0	70.954	70.954	0	70.954
Mezclas de alquilbencenos y mezclas de alquilnaftalenos	9.456	0	9.456	207.331	41.961	249.292	216.787	41.961	258.748
Naftas	0	4.000	4.000	16.500	0	16.500	16.500	4.000	20.500
Otros graneles líquidos	21.126	73.282	94.408	0	42.340	42.340	21.126	115.622	136.748
TOTAL	4.080.392	1.461.434	5.541.826	7.358.076	17.677.171	25.035.247	11.438.469	19.138.605	30.577.074
GRANELES SÓLIDOS POR INSTALACIÓN ESPECIAL									
Coque de petróleo calcinado, betún de petróleo	0	0	0	0	0	0	0	0	0
Carbones	0	0	0	0	336.603	336.603	0	336.603	336.603
Cementos y clinker	0	0	0	0	0	0	0	0	0
Otros	0	0	0	0	0	0	0	0	0
TOTAL	0	0	0	0	336.603	336.603	0	336.603	336.603
GRANELES SÓLIDOS SIN INSTALAC. ESPECIAL									
Escorias y cenizas incluidas las cenizas de algas	0	0	0	0	0	0	0	0	0
Chatarras	0	94.019	94.019	0	240.982	240.982	0	335.001	335.001



MERCANCIAS	CABOTAJE			EXTERIOR			TOTAL		
	EMBARCADAS	DESEMBARC.	TOTAL	EMBARCADAS	DESEMBARC.	TOTAL	EMBARCADAS	DESEMBARC.	TOTAL
Ferroaleaciones	0	9.300	9.300	0	160.410	160.410	0	169.710	169.710
Otros	115.637	10.374	115.637	0	6.507	6.507	115.637	16.880	132.517
TOTAL	115.637	113.693	218.956	0	407.898	407.898	115.637	521.591	637.227
MERCANCÍA GENERAL									
Ácidos policarboxílicos, sus anhídridos ,halogenuros y peroxiácidos	28.595	285	28.880	347.706	99.765	447.471	376.301	100.051	476.351
Adoquines, encintado y losas para pavimentos	4.122	12.695	16.817	82.711	73.507	156.218	86.833	86.202	173.035
Agrios frescos o secos	23.304	544	23.848	172.729	221.175	393.904	196.032	221.719	417.752
Agua incuida mineral y gasificada	10.691	6.757	17.449	170.498	139.686	310.183	181.189	146.443	327.632
Alforfyn, mijo y alpiste	1.321	860	2.181	224.740	221.216	445.956	226.061	222.076	448.137
Algodón	910	256	1.165	333.030	252.205	585.235	333.939	252.461	586.400
Aluminio en bruto	53.560	3.861	57.421	409.166	462.134	871.301	462.726	465.995	928.721
Artículos para el transporte o envasado	2.772	9.273	12.045	248.535	173.239	421.773	251.307	182.512	433.819
Cacao en grano, entero partido, crudo, tostado o en polvo y chocolate	40.394	776	41.170	487.399	530.041	1.017.440	527.793	530.817	1.058.610
Café, incluso tostado o descafeinado, cáscara y cascarilla	9.455	506	9.961	112.496	122.978	235.474	121.951	123.484	245.435
Carne de animales de la especie bovina, congelada o refrigerada	6.213	2.161	8.374	195.081	189.049	384.130	201.294	191.210	392.504
Carne de animales de la especie porcina, fresca, refrigerada o cong.	1.509	59.105	60.614	162.490	73.441	235.930	163.999	132.546	296.545
Carnes y despojos	16.022	19.673	35.695	849.562	828.095	1.677.657	865.585	847.768	1.713.353
Construcciones y parte de construcciones	6.633	48.010	54.643	351.105	286.437	637.542	357.737	334.447	692.184
Crustáceos, incluso pelados, vivos, frescos, refrigerados, congelados	40.431	554	40.985	85.745	154.660	240.405	126.176	155.214	281.390
Desperdicios y residuos de metales	4.170	27.152	31.321	170.687	187.006	357.693	174.857	214.158	389.015
Extracto de malta, preparacioones alimenticias de harina	1.737	10.376	12.113	444.536	437.998	882.534	446.273	448.375	894.647
Filetes y demás carne de pescado, frescos, refrigerados o congelados	67.169	6.531	73.700	89.559	159.798	249.357	156.728	166.329	323.057
Frutos y plantas comestibles y partes	5.413	2.330	7.743	54.734	52.879	107.613	60.147	55.210	115.356
Fundición en bruto	1.316	27.337	28.652	154.168	128.239	282.406	155.483	155.575	311.059
Grafito artificial	5.477	2.962	8.439	7.284	9.901	17.185	12.761	12.863	25.624
Grasas y aceites de pescado	3.271	1.843	5.114	162.527	162.413	324.940	165.798	164.256	330.054
Guata de materias textiles	469	1.313	1.782	54.095	53.248	107.343	54.564	54.561	109.125
Las demás carnes y despojos comestibles	113	11.416	11.528	152.064	140.004	292.068	152.177	151.419	303.596
Las demás hortalizas y legumbres	4.440	4.169	8.608	391.640	412.114	803.754	396.079	416.283	812.362
Las demás manufacturas de plástico	2.125	8.237	10.362	169.978	153.999	323.978	172.103	162.237	334.340



MERCANCIAS	CABOTAJE			EXTERIOR			TOTAL		
	EMBARCADAS	DESEMBARC.	TOTAL	EMBARCADAS	DESEMBARC.	TOTAL	EMBARCADAS	DESEMBARC.	TOTAL
Las demás preparaciones y conservas de carne	1.950	716	2.666	26.615	24.862	51.478	28.566	25.578	54.144
Leche y nata	9.556	23.686	33.243	225.394	202.987	428.381	234.951	226.673	461.624
Los demás azúcares	1.629	291	1.920	44.692	44.502	89.194	46.321	44.793	91.114
Los demás complementos de vestir, partes de prendas	1.645	1.637	3.282	154.818	180.683	335.501	156.463	182.320	338.783
Los demás frutos frescos o secos	9.470	504	9.974	166.399	286.884	453.283	175.869	287.387	463.257
Los demás muebles y sus partes	4.354	4.470	8.824	131.527	153.953	285.480	135.881	158.423	294.304
Madera aserrada o debastada longitudinalmente y madera en bruto, leña	19.461	16.913	36.373	491.207	524.020	1.015.228	510.668	540.933	1.051.601
Mantas	2.287	306	2.593	56.128	60.090	116.218	58.415	60.396	118.811
Máquinas y aparatos mecánicos con una función propia	2.617	24.573	27.190	274.887	267.875	542.762	277.503	292.448	569.951
Matas de cobre, cobre de cementación	1.667	131	1.798	18.089	20.579	38.668	19.755	20.711	40.466
Moluscos, incluso separados de las valvas	54.611	10.277	64.888	114.052	196.800	310.852	168.663	207.077	375.740
Motores y generadores eléctricos con exclusión de los grupos electrógenos	1.119	1.572	2.691	11.812	8.835	20.648	12.931	10.407	23.339
Neumáticos nuevos de caucho	11.909	18.462	30.372	127.908	116.284	244.192	139.817	134.746	274.563
Papel prensa en bobinas o en hojas	497	7.389	7.886	320.603	317.597	638.200	321.100	324.985	646.086
Partes y accesorios de vehículos	7.390	18.823	26.214	333.317	313.022	646.338	340.707	331.845	672.552
Pescado congelado	119.403	58.251	177.653	986.104	1.097.151	2.083.256	1.105.507	1.155.402	2.260.909
Pilas y baterías de pilas	1.162	223	1.385	26.291	28.473	54.763	27.453	28.696	56.149
Polímeros de etileno	51.477	11.692	63.169	501.797	548.027	1.049.824	553.274	559.719	1.112.992
Productos de acero inoxidable	3.429	217	3.647	339.633	9.176	348.810	343.063	9.394	352.456
Resinas de petróleo, resinas de cumarona-indeno, politerpenos, polisulfuros, polisulfonas	12.840	56.420	69.259	489.479	446.714	936.193	502.318	503.134	1.005.452
Sal	4.406	56.177	60.583	448.015	385.257	833.273	452.421	441.435	893.856
Tabaco	1.159	7	1.165	38.651	39.689	78.340	39.810	39.696	79.505
Taras de contenedores y cisternas matriculados	254.794	271.123	525.917	4.986.772	5.001.290	9.988.061	5.241.566	5.272.413	10.513.978
Taras de vehículos Ro-Ro	39.880	39.041	78.921	872.380	876.231	1.748.612	912.260	915.272	1.827.532
Tomates frescos refrigerados o preparados	299	478	777	265.533	547.018	812.551	265.832	547.496	813.328
Tractores	449	1.202	1.652	124.286	120.887	245.173	124.736	122.089	246.825
Vehículos para el transporte de mercancía	76	279	354	7.235	4.661	11.896	7.310	4.940	12.250
Vinos bebidas, alcoholes y derivados	896	32.523	33.419	151.398	73.112	224.510	152.294	105.635	257.929
Resto de mercancía	1.123.870	1.102.241	2.226.112	17.375.162	16.400.274	33.775.436	18.499.033	17.502.515	36.001.548
TOTAL	2.085.932	2.028.605	4.114.538	35.194.449	34.022.161	69.216.610	37.280.381	36.050.767	73.331.147
TOTAL	6.281.961	3.603.732	9.875.319	42.552.525	52.443.833	94.996.358	48.834.486	56.047.565	104.882.051



4.3.4 TOTAL MERCANCÍAS POR PAÍSES DE ORIGEN Y DESTINO

PAÍS	EMBARCADAS	DESEMBARCADAS	TOTAL
AFGANISTAN	171	-	171
AFRICA DEL SUR	1.069.778	913.433	1.983.211
ALBANIA	30.976	3.827	34.803
ALEMANIA	254.847	421.789	676.636
ANDORRA	-	-	0
ANGOLA	1.057.025	201.647	1.258.672
ANGUILLA	12	-	12
ANTIGUA Y BARBUDA	576	329	905
ANTILLAS HOLANDESAS	-	-	0
ARABIA SAUDITA	591.052	1.655.393	2.246.445
ARGELIA	549.515	617.246	1.166.761
ARGENTINA	134.995	438.562	573.557
ARMENIA	73	-	73
ARUBA	1.995	29	2.025
AUSTRALIA	98.322	24.739	123.062
AUSTRIA	910	16.360	17.270
AZERBAYAN	721	-	721
BAHAMAS	35.761	81.777	117.538
BAHRAIN	12.580	87.165	99.745
BANGLADESH	103.173	56.038	159.211
BARBADOS	634	63	696
BELGICA	417.625	781.480	1.199.105
BELIZE	135	6.253	6.387
BENIN	332.501	40.067	372.568
BERMUDAS	11	5	16
BIELORRUSIA	99	42	142
BIRMANIA	-	-	0

PAÍS	EMBARCADAS	DESEMBARCADAS	TOTAL
BOLIVIA	815	-	815
BONAIRE	37	-	37
BOSNIA-HERZEGOVINA	10	5.184	5.194
BOTSWANA	1.444	103	1.547
BRASIL	817.696	1.890.874	2.708.570
BRUNEI	-	-	0
BULGARIA	24.139	57.490	81.629
BURKINA FASO	9.495	988	10.484
BURUNDI	58	-	58
BUTAN	-	-	0
CABO VERDE	129.372	19.100	148.471
CAMERUN	485.788	581.894	1.067.682
CANADA	645.330	274.931	920.261
CHAD	2.964	-	2.964
CHILE	163.103	311.559	474.663
CHINA	1.582.206	2.504.157	4.086.364
CHIPRE	153.642	7.753	161.396
COLOMBIA	256.201	141.451	397.652
COMORO	2.257	30	2.287
CONGO	341.299	55.162	396.461
CONGO, REP. DEM. DE	278.383	8.987	287.370
COREA DEL NORTE	-	-	0
COREA DEL SUR	171.707	257.118	428.826
COSTA DE MARFIL	610.996	748.159	1.359.155
COSTA RICA	60.459	250.881	311.340
CROACIA	27.380	28.512	55.892
CUBA	16.899	3.772	20.671
CURACAO	813	47	859
DESCONOCIDO	2.287.998	753.262	3.041.260
DINAMARCA	7.364	178.979	186.344

CONTINÚA EN LA PÁGINA SIGUIENTE...





PAÍS	EMBARCADAS	DESEMBARCADAS	TOTAL
DJIBOUTI	67.233	18.045	85.277
DOMINICA	179	-	179
EAST TIMOR	8	-	8
ECUADOR	90.016	552.711	642.727
EGIPTO	580.136	3.353.305	3.933.441
EL SALVADOR	24.403	2.559	26.963
EMIRATOS ARABES UNIDOS	335.529	839.273	1.174.802
ERITREA	-	-	0
ESLOVAQUIA	721	1.966	2.687
ESLOVENIA	18.743	47.571	66.315
ESPAÑA	5.442.081	3.603.775	9.045.855
ESTADOS UNIDOS DE AMERICA	2.949.514	2.681.648	5.631.162
ESTONIA	32.950	311.552	344.502
ETIOPIA	1.296	-	1.296
FEDERACION EST. MICRONESIA	-	-	0
FIJI	2.130	666	2.796
FILIPINAS	219.158	17.782	236.940
FINLANDIA	18.457	54.000	72.458
FRANCIA	311.460	619.768	931.228
GABON	250.037	165.926	415.963
GAMBIA	582.454	104.497	686.951
GEORGIA	132.921	23.757	156.677
GHANA	871.785	356.607	1.228.392
GIBRALTAR	2.459.835	58.453	2.518.287
GRECIA	570.082	69.293	639.375
GROENLANDIA	-	-	0
GUADALUPE	11.055	3.076	14.131
GUAM	42	21	64
GUATEMALA	52.746	33.359	86.105
GUINEA CONAKRY	626.459	39.638	666.097

PAÍS	EMBARCADAS	DESEMBARCADAS	TOTAL
GUINEA ECUATORIAL	89.690	10.790	100.479
GUINEA-BISSAU	139.511	68.605	208.116
GUYANA	4.714	3.782	8.496
GUYANA FRANCESA	4.755	2.780	7.535
HAITI	10.060	288	10.348
HONDURAS	7.157	19.140	26.297
HONG-KONG	68.064	7.832	75.896
HUNGRIA	4.926	16.994	21.920
INDIA	516.908	1.443.072	1.959.980
INDONESIA	83.445	271.253	354.697
IRAK	62.871	12	62.883
IRAN	-	-	0
IRLANDA	9.604	201.620	211.224
ISLA COOK	-	-	0
ISLANDIA	4	36	39
ISLAS CAYMAN	300	5	305
ISLAS COCOS	-	-	0
ISLAS FALKLAND O MALVINAS	-	-	0
ISLAS FEROE	65	6.811	6.876
ISLAS MARSHALL	-	6	6
ISLAS NORFOLK	-	-	0
ISLAS SALOMON	36	3.216	3.252
ISLAS TURQUESAS Y CAICOS	350	-	350
ISLAS VIRGENES (G.B.)	15	8	23
ISLAS VIRGENES DE EEUU	40.395	-	40.395
ISLAS WALLIS Y FUTUNA	-	-	0
ISLE OF MAN	-	-	0
ISRAEL	244.653	528.134	772.787
ITALIA	1.473.321	2.306.123	3.779.445
JAMAICA	9.313	517	9.830





PAÍS	EMBARCADAS	DESEMBARCADAS	TOTAL
JAPON	248.018	43.673	291.690
JORDANIA	413.392	132.036	545.428
KAMPUCHEA (CAMBOYA)	2.891	16.092	18.983
KASAKSTAN	-	-	0
KENYA	49.619	63.753	113.373
KIRGUIZISTAN	51	-	51
KUWAIT	81.695	10.795	92.490
LAOS	-	-	0
LESOTHO	2.337	-	2.337
LETONIA (LATVIA)	11.119	42.006	53.125
LIBANO	129.659	165.524	295.182
LIBERIA	229.399	81.673	311.072
LIBIA	102.546	938.414	1.040.960
LIECHTENSTEIN	-	-	0
LITUANIA	25.389	36.280	61.669
LUXEMBURGO	7	230	237
MACAO	60	-	60
MACEDONIA	203	1.458	1.661
MADAGASCAR	13.569	8.060	21.629
MALASIA	199.243	255.284	454.527
MALAWI	2.622	33	2.654
MALDIVAS (ISLAS)	1.544	16	1.560
MALI	12.029	3.794	15.823
MALTA	63.517	104.373	167.890
MARRUECOS	5.715.313	5.275.699	10.991.012
MARTINICA	4.045	1.511	5.556
MAURICIO	16.282	9.687	25.968
MAURITANIA	456.502	368.435	824.937
MAYOTTE	353	-	353
MEXICO	403.245	273.749	676.995

PAÍS	EMBARCADAS	DESEMBARCADAS	TOTAL
MOLDAVIA	26	946	972
MONACO	3	-	3
MONGOLIA	21	-	21
MONSERRAT	-	10	10
MONTENEGRO	13.224	2.961	16.185
MOZAMBIQUE	40.976	33.568	74.544
MYANMAR	14.684	13.384	28.068
NAMIBIA	68.133	93.249	161.381
NAURU	4	-	4
NEPAL	1.482	-	1.482
NICARAGUA	19.076	8.016	27.093
NIGER	5.458	346	5.804
NIGERIA	1.787.294	4.461.320	6.248.614
NORUEGA	21.226	190.247	211.473
NUEVA CALEDONIA Y DEPEND.	1.080	15.195	16.275
NUEVA ZELANDA	44.363	32.548	76.910
OMAN	61.022	78.224	139.246
PAISES BAJOS	618.697	1.040.629	1.659.326
PAKISTAN	160.031	230.513	390.544
PALAU	-	-	0
PANAMA	54.575	36.612	91.187
PAPUA-NUEVA GUINEA	496	22.975	23.470
PARAGUAY	24.116	35.394	59.510
PERU	117.621	195.725	313.346
POLINESIA FRANCESA	5	19	24
POLONIA	158.554	247.872	406.425
PORTUGAL	1.264.042	1.776.572	3.040.614
PUERTO RICO	18.421	4.884	23.305
QATAR	69.022	217.170	286.192
REINO UNIDO	363.911	995.306	1.359.218





PAÍS	EMBARCADAS	DESEMBARCADAS	TOTAL
REPUBLICA CENTRO AFRICANA	1.142	-	1.142
REPUBLICA CHECA	7.540	22.598	30.138
REPUBLICA DOMINICANA	119.146	14.102	133.248
REUNION, ISLAS	27.726	3.521	31.247
RUANDA	30	13	43
RUMANIA	26.572	71.920	98.492
RUSIA	164.594	1.689.640	1.854.234
SAHARA OCCIDENTAL	-	-	0
SAMOA AMERICANA	541	-	541
SAMOA OCCIDENTALES	18	-	18
SAN CRISTOBAL Y NEVIS	135	-	135
SAN MARINO	-	1	1
SAN PEDRO Y MIQUELON	-	-	0
SANTA ELENA Y DEPENDENCIAS	-	-	0
SANTA LUCIA	460	12	472
SANTO TOME Y PRINCIPE	4.936	30	4.966
SENEGAL	933.317	291.288	1.224.605
SERBIA	2.021	6.021	8.042
SERBIA Y MONTENEGRO	-	-	0
SEYCHELLES	12.380	72.051	84.430
SIERRA LEONA	284.897	84.518	369.416
SINGAPUR	41.705	10.145	51.850
SINT MAARTEN	112	111	222
SIRIA	62.173	10.885	73.058
SOMALIA	3.302	621	3.923
SRI LANKA	4.575	22.919	27.494
ST. VINCENT AND GRENADINES	78	4	82
SUDAN	20.653	730	21.382
SUDAN DEL SUR	9	-	9

PAÍS	EMBARCADAS	DESEMBARCADAS	TOTAL
SUECIA	53.967	246.633	300.600
SUIZA	378	540	918
SURINAME	14.627	5.200	19.827
SWAZILANDIA	3.738	1.615	5.353
TAIWAN	60.206	24.614	84.820
TAJIKISTAN	-	-	0
TANZANIA	30.333	34.991	65.323
THAILANDIA	129.570	148.358	277.928
TIMOR ORIENTAL	616	-	616
TOGO	336.317	152.651	488.968
TONGA	-	-	0
TRINIDAD Y TOBAGO	8.976	8.222	17.198
TÚNEZ	116.951	233.319	350.271
TURKMENISTAN	-	-	0
TURQUIA	1.353.215	3.482.965	4.836.180
UCRANIA	160.525	250.597	411.122
UGANDA	667	501	1.168
URUGUAY	107.521	183.356	290.877
UZBEKISTAN	-	-	0
VANUATU	-	17	17
VENEZUELA	86.375	8.363	94.738
VIETNAM	299.101	117.102	416.203
YEMEN	45.594	82	45.676
YUGOSLAVIA	-	-	0
ZAIRE	-	-	0
ZAMBIA	1.225	270	1.495
ZIMBABWE (RHODESIA)	1.314	3.872	5.186
TOTAL	48.834.486	56.047.565	104.882.051





4.3.5 MERCANCIAS TRANSBORDADAS

MERCANCIAS	CABOTAJE	EXTERIOR	TOTAL
GRANELES LÍQUIDOS	865	0	865
Productos petrolíferos	865		865
Otros líquidos			0
GRANELES SÓLIDOS			0
MERCANCÍA GENERAL	0	11.000	11.000
Convencional		11.000	11.000
En contenedores			0
TOTAL	865	11.000	11.865

4.3.6 RESUMEN DEL TRÁFICO ROLL-ON / ROLL-OFF

4.3.6.1 RESUMEN DEL TRÁFICO ROLL-ON / ROLL-OFF

CABOTAJE		EXTERIOR	TOTAL
MERCANCIAS EMBARCADAS			
En contenedores	32.138	151.723	183.861
En otros medios	440.319	3.882.743	4.323.062
TOTAL	472.457	4.034.466	4.506.923
MERCANCIAS DESEMBARCADAS			
En contenedores	61.214	65.513	126.727
En otros medios	238.662	4.173.673	4.412.335
TOTAL	299.876	4.239.186	4.539.061
MERCANCIAS EMBARCADAS MÁS DESEMBARCADAS			
En contenedores	93.352	217.236	310.588
En otros medios	678.980	8.056.416	8.735.396
TOTAL	772.333	8.273.652	9.045.984





4.3.6.2 UNIDADES DE TRANSPORTE INTERMODAL (UTI) ROLL-ON / ROLL-OFF

TIPO	CABOTAJE			EXTERIOR			TOTAL		
	EMBARC.	DESEMBARC.	TOTAL	EMBARC.	DESEMBARC.	TOTAL	EMBARC.	DESEMBARC.	TOTAL
ACOMPAÑADO									
Camión articulado	9.335	8.635	17.970	39.313	37.190	76.503	48.648	45.825	94.473
Camión rígido	5.871	5.846	11.717	10.397	10.284	20.681	16.268	16.130	32.398
Tren de carretera			0			0	0	0	0
NO ACOMPAÑADO									
Remolques, semirremolques y plataformas (aptos para el transporte terrestre)	4.807	4.794	9.601	114.098	115.389	229.487	118.905	120.183	239.088
RESTO									
Cabeza tractora	497	458	955	63.809	66.338	130.147	64.306	66.796	131.102
Furgón	401	509	910	486	435	921	887	944	1.831
Roll trailer y otros equipos (no aptos para el transporte terrestre)			0			0	0	0	0
TOTAL	20.911	20.242	41.153	228.103	229.636	457.739	249.014	249.878	498.892

4.3.6.3 UNIDADES DE VEHÍCULOS EN RÉGIMEN DE MERCANCÍA

TIPO	CABOTAJE			EXTERIOR			TOTAL		
	EMBARC.	DESEMBARC.	TOTAL	EMBARC.	DESEMBARC.	TOTAL	EMBARC.	DESEMBARC.	TOTAL
Autobuses (8702 C, D, E, F)	1		1	67	51	118	68	51	119
Turismos (8703 E, F, G, H, I, J, K, L)	241		241	3.445	261	3.706	3.686	261	3.947
Camiones (8704 B, C, D, E)	6		6	356	7	363	362	7	369
Vehículos especiales (8705)	9	12	21	42	16	58	51	28	79
Motocicletas (8711)	820	1	821	312.386	389.843	702.229	313.206	389.844	703.050
TOTAL	1.077	13	1.090	316.296	390.178	706.474	317.373	390.191	707.564



4.3.7 CLASIFICACIÓN DE MERCANCIAS

4.3.7.1 CLASIFICACIÓN SEGÚN SU NATURALEZA

TIPO	CABOTAJE			EXTERIOR			TOTAL		
	EMBARC.	DESEMBARC.	TOTAL	EMBARC.	DESEMBARC.	TOTAL	EMBARC.	DESEMBARC.	TOTAL
ENERGÉTICO	4.058.423	1.367.159	5.425.582	6.993.929	17.401.999	24.395.928	11.052.352	18.769.158	29.821.510
Petróleo crudo		17.586	17.586	385	10.942.261	10.942.646	385	10.959.847	10.960.232
Fuel-oil	1.525.804	286.216	1.812.020	4.123.383	4.902.403	9.025.786	5.649.187	5.188.618	10.837.805
Gas-oil	1.254.125	301.652	1.555.778	643.580	244.428	888.008	1.897.706	546.080	2.443.785
Gasolina	912.242	680.331	1.592.573	1.712.880	652.004	2.364.885	2.625.122	1.332.336	3.957.457
Otros productos petrolíferos	129.044	5.487	134.531	280.804	204.123	484.927	409.848	209.610	619.458
Gases energéticos del petróleo	204.782	27.894	232.676	123.571	7.867	131.438	328.353	35.761	364.114
Carbones y coque de petróleo	6.580	2.110	8.690	54.429	397.658	452.087	61.009	399.768	460.778
Gas natural			0	282,34		282	282	0	282
Biocombustibles	25.845	45.883	71.728	54.614	51.255	105.869	80.459	97.138	177.598
SIDEROMETALÚRGICO	170.196	228.394	398.590	2.235.129	2.416.118	4.651.247	2.405.325	2.644.512	5.049.837
Mineral de hierro	474		474	1.344	1.851	3.195	1.818	1.851	3.669
Otros minerales	37.700	17.377	55.077	268.072	290.842	558.914	305.772	308.219	613.991
Chatarras de hierro	4.170	121.171	125.340	170.701	428.000	598.701	174.871	549.170	724.041
Productos siderúrgicos	55.691	76.338	132.029	1.114.971	951.294	2.066.265	1.170.662	1.027.632	2.198.294
Otros productos metalúrgicos	72.161	13.509	85.670	680.041	744.131	1.424.172	752.202	757.640	1.509.842
MINERALES NO METÁLICOS	55.414	72.071	127.485	861.501	828.267	1.689.768	916.915	900.338	1.817.254
Sal común	4.506	56.177	60.683	448.015	385.257	833.273	452.521	441.435	893.956
Otros minerales no metálicos	50.909	15.894	66.802	413.486	443.010	856.496	464.394	458.904	923.298
ABONOS	47.092	6.184	53.276	340.630	368.740	709.370	387.722	374.924	762.646
Fosfatos	4	183	187	3.750	3.532	7.281	3.754	3.715	7.468
Potasas	1.283	26	1.309	37.388	42.494	79.882	38.671	42.520	81.191
Abonos naturales y artificiales	45.805	5.975	51.780	299.493	322.714	622.207	345.297	328.689	673.987
PRODUCTOS QUÍMICOS	210.690	356.990	567.680	3.941.608	3.336.521	7.278.129	4.152.298	3.693.511	7.845.809
Productos químicos	210.690	356.990	567.680	3.941.608	3.336.521	7.278.129	4.152.298	3.693.511	7.845.809



TIPO	CABOTAJE			EXTERIOR			TOTAL		
	EMBARC.	DESEMBARC.	TOTAL	EMBARC.	DESEMBARC.	TOTAL	EMBARC.	DESEMBARC.	TOTAL
MATERIALES DE CONSTRUCCIÓN	193.107	206.275	399.382	1.369.743	1.120.704	2.490.447	1.562.850	1.326.979	2.889.829
Asfalto	116.135	14.278	130.413	12.698	8.617	21.315	128.833	22.895	151.728
Cemento y clinker	2.347	3.612	5.959	42.346	39.733	82.079	44.694	43.345	88.039
Materiales de construcción	74.624	188.385	263.009	1.314.698	1.072.355	2.387.054	1.389.323	1.260.740	2.650.063
AGRO-GANADERO Y ALIMENTARIO	646.614	438.698	1.085.312	11.205.548	11.981.028	23.186.576	11.852.162	12.419.726	24.271.888
Cereales y su harina	11.249	9.529	20.778	723.945	673.826	1.397.771	735.194	683.355	1.418.549
Habas de soja	2.947	25	2.973	102.816	105.406	208.221	105.763	105.431	211.194
Frutas, hortalizas y legumbres	64.426	12.835	77.261	1.563.829	3.097.642	4.661.471	1.628.255	3.110.477	4.738.732
Vinos, bebidas, alcoholes y derivados	21.178	62.882	84.061	836.776	543.767	1.380.542	857.954	606.649	1.464.603
Conservas	77.134	11.151	88.285	891.948	531.807	1.423.755	969.082	542.958	1.512.040
Tabaco, cacao, café y especias	78.549	7.580	86.129	994.533	1.074.401	2.068.934	1.073.082	1.081.981	2.155.063
Aceites y grasas	10.816	76.454	87.270	732.017	550.328	1.282.344	742.833	626.781	1.369.614
Otros productos alimenticios	79.845	166.141	245.986	3.647.243	3.385.195	7.032.438	3.727.088	3.551.336	7.278.424
Pescado congelado	282.188	75.613	357.801	1.284.775	1.665.725	2.950.500	1.566.963	1.741.338	3.308.302
Pienso y forrajes	18.280	16.487	34.768	427.667	352.932	780.599	445.947	369.420	815.367
OTRAS MERCANCÍAS	404.476	399.718	804.194	7.773.730	7.190.721	14.964.450	8.178.206	7.590.439	15.768.645
Maderas y corcho	29.403	75.358	104.761	904.546	874.505	1.779.051	933.950	949.862	1.883.812
Papel y pasta	30.884	47.331	78.215	960.577	908.448	1.869.025	991.461	955.778	1.947.240
Maquinaria, aparatos, herramientas, repuestos	69.778	118.603	188.381	1.621.418	1.753.189	3.374.607	1.691.196	1.871.793	3.562.988
Resto de mercancías	274.411	158.427	432.837	4.287.188	3.654.580	7.941.768	4.561.599	3.813.006	8.374.605
VEHÍCULOS Y ELEMENTOS DE TRANSPORTE	495.949	528.243	1.024.192	7.830.707	7.799.735	15.630.442	8.326.656	8.327.978	16.654.634
Vehículos y sus piezas	25.471	42.542	68.012	818.142	789.747	1.607.890	843.613	832.289	1.675.902
Tara plataforma, camión, carga (RO-RO)	215.684	214.578	430.262	2.025.793	2.008.698	4.034.491	2.241.477	2.223.276	4.464.753
Tara de contenedores	254.794	271.123	525.917	4.986.772	5.001.290	9.988.061	5.241.566	5.272.413	10.513.978
TOTAL / TOTAL	6.281.961	3.603.732	9.885.693	42.552.524	52.443.833	94.996.358	48.834.486	56.047.565	104.882.051



4.3.7.2 A) CLASIFICACIÓN SEGÚN SU NATURALEZA Y PRESENTACIÓN

MERCANCIAS	GRANELES LÍQUIDOS			GRANELES SÓLIDOS			MERCANCÍA GENERAL EN CONTENEDORES		
	EMBARCADAS	DESEMBARC.	TOTAL	EMBARCADAS	DESEMBARC.	TOTAL	EMBARCADAS	DESEMBARC.	TOTAL
ENERGÉTICO	10.790.212	18.227.390	29.017.602	0	336.603	336.603	248.006	203.420	451.426
Petróleo crudo		10.959.228	10.959.228			0	385	619	1.004
Fuel-oil	5.583.217	5.157.424	10.740.641			0	64.740	31.195	95.934
Gas-oil	1.891.546	546.070	2.437.616			0			0
Gasolina	2.624.989	1.332.336	3.957.324			0	133		133
Otros productos petrolíferos	342.426	152.578	495.004			0	64.736	57.017	121.753
Gases energéticos del petróleo	326.908	34.206	361.114			0	1.426	1.532	2.958
Carbones y coque de petróleo			0		336.603	336.603	60.954	61.515	122.469
Gas natural			0			0	282		282
Biocombustibles	21.126	45.549	66.674			0	55.350	51.542	106.892
SIDEROMETALÚRGICO	0	0	0	0	504.710	504.710	2.106.004	2.114.166	4.220.170
Mineral de hierro			0			0	1.808	1.851	3.659
Otros minerales			0			0	305.508	306.304	611.812
Chatarras de hierro			0		335.001	335.001	174.843	213.114	387.957
Productos siderúrgicos			0		169.710	169.710	913.892	844.063	1.757.955
Otros productos metalúrgicos						0	709.954	748.833	1.458.787
MINERALES NO METÁLICOS	0	0	0	0	5.506	5.506	903.775	894.222	1.797.996
Sal común			0			0	446.709	441.435	888.143
Otros minerales no metálicos					5.506	5.506	457.066	452.787	909.853
ABONOS	0	0	0	0	0	0	374.313	374.857	749.170
Fosfatos			0			0	3.733	3.715	7.448
Potasas			0			0	38.671	42.520	81.191
Abonos naturales y artificiales			0			0	331.910	328.622	660.531

CONTINÚA EN LA PÁGINA SIGUIENTE...



MERCANCÍAS	GRANELES LÍQUIDOS			GRANELES SÓLIDOS			MERCANCÍA GENERAL EN CONTENEDORES		
	EMBARCADAS	DESEMBARC.	TOTAL	EMBARCADAS	DESEMBARC.	TOTAL	EMBARCADAS	DESEMBARC.	TOTAL
PRODUCTOS QUÍMICOS	648.257	735.270	1.383.527	0	1.001	1.001	3.386.317	2.950.822	6.337.139
Productos químicos	648.257	735.270	1.383.527		1.001	1.001	3.386.317	2.950.822	6.337.139
MATERIALES DE CONSTRUCCIÓN	0	0	0	115.637	10.374	126.010	1.297.854	1.293.904	2.591.758
Asfalto			0	115.637	10.374	126.010	12.505	8.746	21.252
Cemento y clinker			0			0	41.630	43.294	84.924
Materiales de construcción			0			0	1.243.718	1.241.864	2.485.583
AGRO-GANADERO Y ALIMENTARIO		175.945	175.945	0	0	0	11.540.264	10.720.768	22.261.032
Cereales y su harina			0			0	730.538	681.494	1.412.032
Habas de soja			0			0	105.736	105.374	211.109
Frutas, hortalizas y legumbres			0			0	1.529.598	1.826.668	3.356.266
Vinos, bebidas, alcoholes y derivados			0			0	818.082	605.671	1.423.753
Conservas			0			0	946.515	518.216	1.464.731
Tabaco, cacao, café y especias			0			0	1.066.852	1.078.000	2.144.852
Aceites y grasas		175.945	175.945			0	736.598	411.064	1.147.661
Otros productos alimenticios			0			0	3.647.889	3.543.223	7.191.112
Pescado congelado			0			0	1.529.034	1.592.831	3.121.865
Pienso y forrajes			0			0	429.423	358.228	787.651
OTRAS MERCANCÍAS	0	0	0	0	0	0	6.840.890	6.961.758	13.802.647
Maderas y corcho			0			0	916.376	947.586	1.863.963
Papel y pasta			0			0	980.089	953.934	1.934.023
Maquinaria, aparatos, herramientas, repuestos			0			0	1.554.335	1.654.819	3.209.153
Resto de mercancías			0			0	3.390.089	3.405.419	6.795.508
VEHÍCULOS Y ELEMENTOS DE TRANSPORTE	0	0	0	0	0	0	6.018.787	6.053.183	12.071.971
Vehículos y sus piezas			0			0	777.222	780.771	1.557.992
Tara plataforma, camión, carga (RO-RO)			0			0			0
Tara de contenedores			0			0	5.241.566	5.272.413	10.513.978
TOTAL	11.438.469	19.138.605	30.577.074	115.637	858.194	973.830	32.716.210	31.567.099	64.283.309



4.3.7.2 B) CLASIFICACIÓN SEGÚN SU NATURALEZA Y PRESENTACIÓN

MERCANCÍAS	MERCANCÍA GENERAL CONVENCIONAL			TOTAL MERCANCÍA GENERAL			TOTAL		
	EMBARCADAS	DESEMBARC.	TOTAL	EMBARCADAS	DESEMBARC.	TOTAL	EMBARCADAS	DESEMBARC.	TOTAL
ENERGÉTICO	14.134	1.745	15.879	262.140	205.165	467.305	11.052.352	18.769.158	29.821.510
Petróleo crudo	0	-0	-0	385	619	1.004	385	10.959.847	10.960.232
Fuel-oil	1.230	-0	1.230	65.969	31.195	97.164	5.649.187	5.188.618	10.837.805
Gas-oil	6.159	10	6.169	6.159	10	6.169	1.897.706	546.080	2.443.785
Gasolina	-0	0	-0	133	0	133	2.625.122	1.332.336	3.957.457
Otros productos petrolíferos	2.686	14	2.701	67.422	57.032	124.454	409.848	209.610	619.458
Gases energéticos del petróleo	19	23	42	1.445	1.555	3.000	328.353	35.761	364.114
Carbones y coque de petróleo	56	1.650	1.706	61.009	63.165	124.175	61.009	399.768	460.778
Gas natural	0	0	0	282	0	282	282	0	282
Biocombustibles	3.984	48	4.032	59.334	51.590	110.923	80.459	97.138	177.598
SIDEROMETALÚRGICO	299.321	25.635	324.957	2.405.325	2.139.802	4.545.126	2.405.325	2.644.512	5.049.837
Mineral de hierro	10	0	10	1.818	1.851	3.669	1.818	1.851	3.669
Otros minerales	265	1.915	2.179	305.772	308.219	613.991	305.772	308.219	613.991
Chatarras de hierro	28	1.055	1.083	174.871	214.170	389.040	174.871	549.170	724.041
Productos siderúrgicos	256.770	13.859	270.629	1.170.662	857.922	2.028.584	1.170.662	1.027.632	2.198.294
Otros productos metalúrgicos	42.248	8.807	51.055	752.202	757.640	1.509.842	752.202	757.640	1.509.842
MINERALES NO METÁLICOS	13.141	611	13.752	916.915	894.832	1.811.748	916.915	900.338	1.817.254
Sal común	5.812	0	5.812	452.521	441.435	893.956	452.521	441.435	893.956
Otros minerales no metálicos	7.329	611	7.940	464.394	453.398	917.792	464.394	458.904	923.298
ABONOS	13.409	68	13.476	387.722	374.924	762.646	387.722	374.924	762.646
Fosfatos	21	0	21	3.754	3.715	7.468	3.754	3.715	7.468
Potasas	0	0	0	38.671	42.520	81.191	38.671	42.520	81.191
Abonos naturales y artificiales	13.388	68	13.455	345.297	328.689	673.987	345.297	328.689	673.987



MERCANCÍAS	MERCANCÍA GENERAL CONVENCIONAL			TOTAL MERCANCÍA GENERAL			TOTAL		
	EMBARCADAS	DESEMBARC.	TOTAL	EMBARCADAS	DESEMBARC.	TOTAL	EMBARCADAS	DESEMBARC.	TOTAL
PRODUCTOS QUÍMICOS	117.724	6.418	124.142	3.504.042	2.957.240	6.461.281	4.152.298	3.693.511	7.845.809
Productos químicos	117.724	6.418	124.142	3.504.042	2.957.240	6.461.281	4.152.298	3.693.511	7.845.809
MATERIALES DE CONSTRUCCIÓN	149.359	22.702	172.061	1.447.213	1.316.606	2.763.819	1.562.850	1.326.979	2.889.829
Asfalto	691	3.775	4.466	13.196	12.521	25.717	128.833	22.895	151.728
Cemento y clinker	3.064	51	3.115	44.694	43.345	88.039	44.694	43.345	88.039
Materiales de construcción	145.604	18.876	164.480	1.389.323	1.260.740	2.650.063	1.389.323	1.260.740	2.650.063
AGRO-GANADERO Y ALIMENTARIO	311.898	1.523.013	1.834.911	11.852.162	12.243.781	24.095.943	11.852.162	12.419.726	24.271.888
Cereales y su harina	4.656	1.861	6.517	735.194	683.355	1.418.549	735.194	683.355	1.418.549
Habas de soja	28	57	85	105.763	105.431	211.194	105.763	105.431	211.194
Frutas, hortalizas y legumbres	98.657	1.283.809	1.382.465	1.628.255	3.110.477	4.738.732	1.628.255	3.110.477	4.738.732
Vinos, bebidas, alcoholes y derivados	39.873	978	40.851	857.954	606.649	1.464.603	857.954	606.649	1.464.603
Conservas	22.567	24.742	47.310	969.082	542.958	1.512.040	969.082	542.958	1.512.040
Tabaco, cacao, café y especias	6.229	3.981	10.211	1.073.082	1.081.981	2.155.063	1.073.082	1.081.981	2.155.063
Aceites y grasas	6.235	39.773	46.008	742.833	450.837	1.193.670	742.833	626.781	1.369.614
Otros productos alimenticios	79.199	8.113	87.312	3.727.088	3.551.336	7.278.424	3.727.088	3.551.336	7.278.424
Pescado congelado	37.929	148.508	186.437	1.566.963	1.741.338	3.308.302	1.566.963	1.741.338	3.308.302
Pienso y forrajes	16.524	11.191	27.716	445.947	369.420	815.367	445.947	369.420	815.367
OTRAS MERCANCÍAS	1.337.316	628.682	1.965.998	8.178.206	7.590.439	15.768.645	8.178.206	7.590.439	15.768.645
Maderas y corcho	17.573	2.276	19.849	933.950	949.862	1.883.812	933.950	949.862	1.883.812
Papel y pasta	11.372	1.845	13.217	991.461	955.778	1.947.240	991.461	955.778	1.947.240
Maquinaria, aparatos, herramientas, repuestos	136.861	216.974	353.835	1.691.196	1.871.793	3.562.988	1.691.196	1.871.793	3.562.988
Resto de mercancías	1.171.510	407.587	1.579.097	4.561.599	3.813.006	8.374.605	4.561.599	3.813.006	8.374.605
VEHÍCULOS Y ELEMENTOS DE TRANSPORTE	2.307.869	2.274.794	4.582.663	8.326.656	8.327.978	16.654.634	8.326.656	8.327.978	16.654.634
Vehículos y sus piezas	66.392	51.518	117.910	843.613	832.289	1.675.902	843.613	832.289	1.675.902
Tara plataforma, camión, carga (RO-RO)	2.241.477	2.223.276	4.464.753	2.241.477	2.223.276	4.464.753	2.241.477	2.223.276	4.464.753
Tara de contenedores	0	0	0	5.241.566	5.272.413	10.513.978	5.241.566	5.272.413	10.513.978
TOTAL	4.564.171	4.483.667	9.047.838	37.280.380	36.050.766	73.331.147	48.834.486	56.047.565	104.882.051



4.3.7.3 CLASIFICACIÓN DE MERCANCÍAS EN TRÁNSITO SEGÚN SU NATURALEZA

MERCANCÍAS	CABOTAJE		EXTERIOR		TOTAL TRÁNSITO
	EMBARCADAS	DESEMBARC.	EMBARCADAS	DESEMBARC.	
ENERGÉTICO	3.371.531	1.366.294	4.047.246	4.974.540	13.759.611
Petróleo crudo		17.586	385	585	18.557
Fuel-oil	1.055.921	285.350	3.830.241	4.726.598	9.898.110
Gas-oil	1.223.051	301.652	52.628	87.936	1.665.267
Gasolina	898.823	680.331	9.917		1.589.071
Otros productos petrolíferos	61.834	5.487	53.624	58.095	179.040
Gases energéticos del petróleo	108.627	27.894	5.379	1.507	143.406
Carbones y coque de petróleo	6.580	2.110	53.337	60.338	122.365
Gas natural			282		282
Biocombustibles	16.695	45.883	41.453	39.482	143.513
SIDEROMETALÚRGICO	169.802	228.394	1.745.015	1.799.421	3.942.633
Mineral de hierro	474		1.332	1.806	3.611
Otros minerales	37.681	17.377	252.078	276.065	583.201
Chatarras de hierro	4.170	121.171	169.131	145.948	440.419
Productos siderúrgicos	55.316	76.338	705.377	699.746	1.536.777
Otros productos metalúrgicos	72.161	13.509	617.098	675.857	1.378.625
MINERALES NO METÁLICOS	55.414	72.071	819.799	789.262	1.736.546
Sal común	4.506	56.177	440.742	384.583	886.008
Otros minerales no metálicos	50.909	15.894	379.057	404.679	850.538
ABONOS	47.092	6.184	297.401	343.157	693.834
Fosfatos	4	183	3.729	3.532	7.448
Potasas	1.283	26	37.074	38.650	77.033
Abonos naturales y artificiales	45.805	5.975	256.598	300.975	609.353
PRODUCTOS QUÍMICOS	195.948	356.990	3.082.488	3.114.471	6.749.896
Productos químicos	195.948	356.990	3.082.488	3.114.471	6.749.896



MERCANCÍAS	CABOTAJE		EXTERIOR		TOTAL TRÁNSITO
	EMBARCADAS	DESEMBARC.	EMBARCADAS	DESEMBARC.	
MATERIALES DE CONSTRUCCIÓN	110.992	206.275	1.172.841	1.044.148	2.534.256
Asfalto	34.049	14.278	12.458	8.607	69.391
Cemento y clinker	2.347	3.612	40.784	38.606	85.349
Materiales de construcción	74.596	188.385	1.119.600	996.936	2.379.516
AGRO-GANADERO Y ALIMENTARIO	645.624	438.698	9.484.702	9.663.593	20.232.617
Cereales y su harina	11.249	9.529	660.982	652.884	1.334.644
Habas de soja	2.947	25	102.664	105.219	210.856
Frutas, hortalizas y legumbres	64.396	12.835	1.311.129	1.360.583	2.748.943
Vinos, bebidas, alcoholes y derivados	21.178	62.882	590.074	534.129	1.208.264
Conservas	77.042	11.151	415.919	480.918	985.029
Tabaco, cacao, café y especias	78.549	7.580	983.550	1.060.281	2.129.959
Aceites y grasas	10.109	76.454	378.442	379.001	844.005
Otros productos alimenticios	79.712	166.141	3.459.255	3.303.584	7.008.692
Pescado congelado	282.160	75.613	1.238.407	1.452.401	3.048.582
Pienso y forrajes	18.280	16.487	344.280	334.595	713.642
OTRAS MERCANCÍAS	403.993	399.689	6.130.990	6.097.168	13.031.840
Maderas y corcho	29.367	75.358	868.955	832.225	1.805.905
Papel y pasta	30.884	47.331	912.804	897.143	1.888.161
Maquinaria, aparatos, herramientas, repuestos	69.761	118.574	1.438.825	1.390.760	3.017.920
Resto de mercancías	273.981	158.427	2.910.406	2.977.039	6.319.853
VEHÍCULOS Y ELEMENTOS DE TRANSPORTE	495.141	528.197	4.933.469	5.047.717	11.004.525
Vehículos y sus piezas	25.464	42.542	722.959	714.159	1.505.124
Tara plataforma, camión, carga (RO-RO)	215.638	214.578	75	544	430.836
Tara de contenedores	254.039	271.078	4.210.434	4.333.014	9.068.565
TOTAL	5.495.538	3.602.792	31.713.950	32.873.477	73.685.757



4.3.7.4 A) CLASIFICACIÓN DE MERCANCÍAS EN TRÁNSITO SEGÚN SU NATURALEZA Y PRESENTACIÓN

MERCANCÍAS	GRANELES LÍQUIDOS			GRANELES SÓLIDOS			MERCANCÍA GENERAL EN CONTENEDORES		
	EMBARCADAS	DESEMBARC.	TOTAL	EMBARCADAS	DESEMBARC.	TOTAL	EMBARCADAS	DESEMBARC.	TOTAL
ENERGÉTICO	7.216.986	6.143.578	13.360.564	0	0	0	194.145	195.596	389.741
Petróleo crudo	0	17.552	17.552				385	619	1.004
Fuel-oil	4.855.341	4.981.458	9.836.799				30.803	30.490	61.294
Gas-oil	1.269.520	389.579	1.659.099						0
Gasolina	908.740	680.331	1.589.071						0
Otros productos petrolíferos	58.829	8.758	67.587				55.284	54.824	110.108
Gases energéticos del petróleo	112.580	27.869	140.449				1.426	1.532	2.958
Carbones y coque de petróleo			0				59.885	60.798	120.683
Gas natural			0				282	0	282
Biocombustibles	11.976	38.032	50.007				46.079	47.333	93.412
SIDEROMETALÚRGICO	0	0	0	0	103.319	103.319	1.912.406	1.923.811	3.836.217
Mineral de hierro			0			0	1.806	1.806	3.611
Otros minerales			0			0	289.757	293.442	583.199
Chatarras de hierro			0	0	94.019	94.019	173.301	172.476	345.776
Productos siderúrgicos			0	0	9.300	9.300	758.510	766.733	1.525.243
Otros productos metalúrgicos			0			0	689.033	689.355	1.378.388
MINERALES NO METÁLICOS	0	0	0	0	0	0	872.642	861.310	1.733.952
Sal común			0			0	445.188	440.760	885.948
Otros minerales no metálicos			0			0	427.454	420.550	848.004
ABONOS	0	0	0	0	0	0	343.909	349.336	693.245
Fosfatos			0			0	3.733	3.715	7.448
Potasas			0			0	38.357	38.676	77.033
Abonos naturales y artificiales		0	0	0	0	0	301.819	306.945	608.764
PRODUCTOS QUÍMICOS	379.351	605.733	985.084	0	0	0	2.892.696	2.865.680	5.758.376
Productos químicos	379.351	605.733	985.084			0	2.892.696	2.865.680	5.758.376



MERCANCIAS	GRANELES LÍQUIDOS			GRANELES SÓLIDOS			MERCANCÍA GENERAL EN CONTENEDORES		
	EMBARCADAS	DESEMBARC.	TOTAL	EMBARCADAS	DESEMBARC.	TOTAL	EMBARCADAS	DESEMBARC.	TOTAL
MATERIALES DE CONSTRUCCIÓN	0	0	0	33.550	10.374	43.924	1.236.415	1.235.474	2.471.889
Asfalto			0	33.550	10.374	43.924	12.480	8.736	21.217
Cemento y clinker			0			0	40.824	42.213	83.038
Materiales de construcción			0			0	1.183.110	1.184.524	2.367.634
AGRO-GANADERO Y ALIMENTARIO	0	31.750	31.750	0	0	0	10.046.696	10.032.523	20.079.219
Cereales y su harina			0			0	670.036	662.413	1.332.449
Habas de soja			0			0	105.612	105.244	210.856
Frutas, hortalizas y legumbres			0			0	1.365.316	1.372.976	2.738.292
Vinos, bebidas, alcoholes y derivados			0			0	598.965	597.008	1.195.973
Conservas			0			0	488.826	492.069	980.895
Tabaco, cacao, café y especias			0			0	1.058.327	1.067.567	2.125.893
Aceites y grasas	0	31.750	31.750			0	386.756	386.537	773.293
Otros productos alimenticios			0			0	3.502.740	3.469.667	6.972.407
Pescado congelado			0			0	1.519.867	1.527.986	3.047.854
Pienso y forrajes			0			0	350.252	351.056	701.308
OTRAS MERCANCIAS	0	0	0	0	0	0	6.416.672	6.480.331	12.897.004
Maderas y corcho			0			0	897.954	907.583	1.805.537
Papel y pasta			0			0	943.201	943.155	1.886.356
Maquinaria, aparatos, herramientas, repuestos			0			0	1.503.214	1.506.049	3.009.263
Resto de mercancías			0	0	0	0	3.072.304	3.123.544	6.195.848
VEHÍCULOS Y ELEMENTOS DE TRANSPORTE	0	0	0	0	0	0	5.210.417	5.359.259	10.569.676
Vehículos y sus piezas			0			0	745.944	755.167	1.501.111
Tara plataforma, camión, carga (RO-RO)			0			0			0
Tara de contenedores			0			0	4.464.474	4.604.091	9.068.565
TOTAL / TOTAL	7.596.337	6.781.061	14.377.398	33.550	113.693	147.243	29.125.999	29.303.319	58.429.318



4.3.7.4 B) CLASIFICACIÓN DE MERCANCÍAS EN TRÁNSITO SEGÚN SU NATURALEZA Y PRESENTACIÓN

MERCANCÍAS	MERCANCÍA GENERAL CONVENCIONAL			TOTAL MERCANCÍA GENERAL			TOTAL		
	EMBARCADAS	DESEMBARC.	TOTAL	EMBARCADAS	DESEMBARC.	TOTAL	EMBARCADAS	DESEMBARC.	TOTAL
ENERGÉTICO	7.646	1.660	9.306	201.791	197.256	399.047	7.418.777	6.340.834	13.759.611
Petróleo crudo	0	0	0	385	619	1.004	385	18.171	18.557
Fuel-oil	17	-0	17	30.821	30.490	61.311	4.886.162	5.011.948	9.898.110
Gas-oil	6.158	10	6.168	6.158	10	6.168	1.275.679	389.588	1.665.267
Gasolina	0	0	0	0	0	0	908.740	680.331	1.589.071
Otros productos petrolíferos	1.345	0	1.345	56.629	54.824	111.453	115.458	63.582	179.040
Gases energéticos del petróleo	0	0	0	1.426	1.532	2.958	114.006	29.401	143.406
Carbones y coque de petróleo	32	1.650	1.682	59.917	62.448	122.365	59.917	62.448	122.365
Gas natural	0	0	0	282	0	282	282	0	282
Biocombustibles	94	0	94	46.172	47.333	93.506	58.148	85.365	143.513
SIDEROMETALÚRGICO	2.412	685	3.097	1.914.817	1.924.496	3.839.314	1.914.817	2.027.815	3.942.633
Mineral de hierro	0	0	0	1.806	1.806	3.611	1.806	1.806	3.611
Otros minerales	2	0	2	289.759	293.442	583.201	289.759	293.442	583.201
Chatarras de hierro	0	623	623	173.301	173.099	346.400	173.301	267.118	440.419
Productos siderúrgicos	2.183	51	2.234	760.693	766.784	1.527.477	760.693	776.084	1.536.777
Otros productos metalúrgicos	227	11	237	689.260	689.366	1.378.625	689.260	689.366	1.378.625
MINERALES NO METÁLICOS	2.571	23	2.594	875.213	861.332	1.736.546	875.213	861.332	1.736.546
Sal común	60	0	60	445.248	440.760	886.008	445.248	440.760	886.008
Otros minerales no metálicos	2.511	23	2.533	429.965	420.572	850.538	429.965	420.572	850.538
ABONOS	584	6	589	344.493	349.341	693.834	344.493	349.341	693.834
Fosfatos	0	0	0	3.733	3.715	7.448	3.733	3.715	7.448
Potasas	0	0	0	38.357	38.676	77.033	38.357	38.676	77.033
Abonos naturales y artificiales	584	6	589	302.403	306.950	609.353	302.403	306.950	609.353
PRODUCTOS QUÍMICOS	6.388	48	6.436	2.899.084	2.865.728	5.764.812	3.278.435	3.471.461	6.749.896
Productos químicos	6.388	48	6.436	2.899.084	2.865.728	5.764.812	3.278.435	3.471.461	6.749.896



MERCANCÍAS	MERCANCÍA GENERAL CONVENCIONAL			TOTAL MERCANCÍA GENERAL			TOTAL		
	EMBARCADAS	DESEMBARC.	TOTAL	EMBARCADAS	DESEMBARC.	TOTAL	EMBARCADAS	DESEMBARC.	TOTAL
MATERIALES DE CONSTRUCCIÓN	13.868	4.575	18.444	1.250.283	1.240.049	2.490.332	1.283.833	1.250.423	2.534.256
Asfalto	476	3.775	4.251	12.956	12.511	25.467	46.506	22.885	69.391
Cemento y clinker	2.307	4	2.311	43.131	42.217	85.349	43.131	42.217	85.349
Materiales de construcción	11.086	796	11.882	1.194.196	1.185.321	2.379.516	1.194.196	1.185.321	2.379.516
AGRO-GANADERO Y ALIMENTARIO	83.630	38.018	121.647	10.130.326	10.070.541	20.200.867	10.130.326	10.102.291	20.232.617
Cereales y su harina	2.195	0	2.195	672.232	662.413	1.334.644	672.232	662.413	1.334.644
Habas de soja	0	0	0	105.612	105.244	210.856	105.612	105.244	210.856
Frutas, hortalizas y legumbres	10.210	442	10.652	1.375.525	1.373.418	2.748.943	1.375.525	1.373.418	2.748.943
Vinos, bebidas, alcoholes y derivados	12.288	3	12.291	611.253	597.011	1.208.264	611.253	597.011	1.208.264
Conservas	4.135	0	4.135	492.960	492.069	985.029	492.960	492.069	985.029
Tabaco, cacao, café y especias	3.772	294	4.066	1.062.099	1.067.861	2.129.959	1.062.099	1.067.861	2.129.959
Aceites y grasas	1.795	37.167	38.962	388.551	423.704	812.255	388.551	455.454	844.005
Otros productos alimenticios	36.227	57	36.285	3.538.967	3.469.725	7.008.692	3.538.967	3.469.725	7.008.692
Pescado congelado	700	28	728	1.520.567	1.528.014	3.048.582	1.520.567	1.528.014	3.048.582
Pienso y forrajes	12.308	26	12.334	362.560	351.082	713.642	362.560	351.082	713.642
OTRAS MERCANCÍAS	118.311	16.526	134.836	6.534.983	6.496.857	13.031.840	6.534.983	6.496.857	13.031.840
Maderas y corcho	369	0	369	898.323	907.583	1.805.905	898.323	907.583	1.805.905
Papel y pasta	487	1.319	1.806	943.688	944.474	1.888.161	943.688	944.474	1.888.161
Maquinaria, aparatos, herramientas, repuestos	5.372	3.285	8.657	1.508.586	1.509.334	3.017.920	1.508.586	1.509.334	3.017.920
Resto de mercancías	112.083	11.922	124.005	3.184.387	3.135.466	6.319.853	3.184.387	3.135.466	6.319.853
VEHÍCULOS Y ELEMENTOS DE TRANSPORTE	218.193	216.656	434.849	5.428.610	5.575.915	11.004.525	5.428.610	5.575.915	11.004.525
Vehículos y sus piezas	2.480	1.533	4.013	748.424	756.701	1.505.124	748.424	756.701	1.505.124
Tara plataforma, camión, carga (RO-RO)	215.713	215.123	430.836	215.713	215.123	430.836	215.713	215.123	430.836
Tara de contenedores	0	0	0	4.464.474	4.604.091	9.068.565	4.464.474	4.604.091	9.068.565
TOTAL	453.603	278.196	731.798	29.579.601	29.581.515	59.161.116	37.209.488	36.476.269	73.685.757



4.4 TRÁFICO INTERIOR

EMBARCADAS	DESEMBARCADAS	TOTAL
2.028.966	104.776	2.133.742

4.5 AVITUALLAMIENTO

AVITUALLAMIENTO	TONELADAS
Combustibles líquidos	2.190.274
Agua	175.170
Hielo	600
Varios	32.278
TOTAL	2.398.322

4.6 PESCA CAPTURADA

TIPOS	PESO (kg)	VALOR EN 1ª VENTA (euros)
Pesca Fresca	680.630	2.468.662,36
TOTAL PESCA CAPTURADA	680.630	2.468.662,36

4.7 TRÁFICO DE CONTENEDORES

4.7.1 CONTENEDORES DE 20 PIES

	CABOTAJE		EXTERIOR		TOTAL	
	NÚMERO	TONELADAS	NÚMERO	TONELADAS	NÚMERO	TONELADAS
EMBARCADOS	32.337	640.866	589.236	12.518.880	621.573	13.159.746
Con carga	27.846	631.884	542.413	12.425.234	570.259	13.057.118
Vacíos	4.491	8.982	46.823	93.646	51.314	102.628
DESEMBARCADOS	36.527	767.969	590.337	11.588.113	626.864	12.356.082
Con carga	34.417	763.749	502.025	11.411.489	536.442	12.175.238
Vacíos	2.110	4.220	88.312	176.624	90.422	180.844
TOTAL	68.864	1.408.835	1.179.573	24.106.993	1.248.437	25.515.828
Con carga	62.263	1.395.633	1.044.438	23.836.723	1.106.701	25.232.356
Vacíos	6.601	13.202	135.135	270.270	141.736	283.472

4.7.2 CONTENEDORES MAYORES DE 20 PIES

	CABOTAJE		EXTERIOR		TOTAL	
	NÚMERO	TONELADAS	NÚMERO	TONELADAS	NÚMERO	TONELADAS
EMBARCADOS	44.906	1.003.340	922.558	18.553.123	967.464	19.556.464
Con carga	41.507	989.676	760.522	17.904.680	802.029	18.894.356
Vacíos	3.399	13.664	162.036	648.444	165.435	662.108
DESEMBARCADOS	45.971	983.510	925.039	18.227.507	971.010	19.211.017
Con carga	42.204	967.970	755.051	17.547.519	797.255	18.515.489
Vacíos	3.767	15.540	169.988	679.988	173.755	695.528
TOTAL	90.877	1.986.850	1.847.597	36.780.630	1.938.474	38.767.480
Con carga	83.711	1.957.646	1.515.573	35.452.199	1.599.284	37.409.845
Vacíos	7.166	29.204	332.024	1.328.432	339.190	1.357.636



4.7.3 TOTAL CONTENEDORES DE 20 PIES O MAYORES

	CABOTAJE		EXTERIOR		TOTAL	
	NÚMERO	TONELADAS	NÚMERO	TONELADAS	NÚMERO	TONELADAS
EMBARCADOS	77.243	1.644.206	1.511.794	31.072.004	1.589.037	32.716.210
Con carga	69.353	1.621.560	1.302.935	30.329.914	1.372.288	31.951.474
Vacíos	7.890	22.646	208.859	742.090	216.749	764.736
DESEMBARCADOS	82.498	1.751.479	1.515.376	29.815.620	1.597.874	31.567.099
Con carga	76.621	1.731.719	1.257.076	28.959.008	1.333.697	30.690.727
Vacíos	5.877	19.760	258.300	856.612	264.177	876.372
TOTAL	159.741	3.395.685	3.027.170	60.887.623	3.186.911	64.283.309
Con carga	145.974	3.353.279	2.560.011	59.288.922	2.705.985	62.642.201
Vacíos	13.767	42.406	467.159	1.598.702	480.926	1.641.108

4.7.4 TOTAL CONTENEDORES DE 20 PIES O MAYORES EN TRÁNSITO

	CABOTAJE		EXTERIOR		TOTAL	
	NÚMERO	TONELADAS	NÚMERO	TONELADAS	NÚMERO	TONELADAS
EMBARCADOS	76.964	1.637.726	1.275.235	27.488.273	1.352.199	29.125.999
Con carga	69.074	1.615.080	1.163.207	27.077.669	1.232.281	28.692.749
Vacíos	7.890	22.646	112.028	410.604	119.918	433.250
DESEMBARCADOS	82.482	1.751.405	1.317.998	27.551.915	1.400.480	29.303.319
Con carga	76.618	1.731.679	1.162.761	27.022.689	1.239.379	28.754.367
Vacíos	5.864	19.726	155.237	529.226	161.101	548.952
TOTAL	159.446	3.389.130	2.593.233	55.040.188	2.752.679	58.429.318
Con carga	145.692	3.346.758	2.325.968	54.100.358	2.471.660	57.447.116
Vacíos	13.754	42.372	267.265	939.830	281.019	982.202

4.7.5 TOTAL CONTENEDORES EQUIVALENTES A 20 PIES (TEUS)

	CABOTAJE		EXTERIOR		TOTAL	
	NÚMERO	TONELADAS	NÚMERO	TONELADAS	NÚMERO	TONELADAS
EMBARCADOS	122.149	1.644.206	2.434.352	31.072.004	2.556.501	32.716.210
Con carga	110.860	1.621.560	2.063.457	30.329.914	2.174.317	31.951.474
Vacíos	11.289	22.646	370.895	742.090	382.184	764.736
DESEMBARCADOS	128.469	1.751.479	2.440.415	29.815.620	2.568.884	31.567.099
Con carga	118.825	1.731.719	2.012.127	28.959.008	2.130.952	30.690.727
Vacíos	9.644	19.760	428.288	856.612	437.932	876.372
TOTAL	250.618	3.395.685	4.874.767	60.887.623	5.125.385	64.283.309
Con carga	229.685	3.353.279	4.075.584	59.288.922	4.305.269	62.642.201
Vacíos	20.933	42.406	799.183	1.598.702	820.116	1.641.108

4.7.6 TOTAL CONTENEDORES EQUIVALENTES A 20 PIES (TEUS) EN TRÁNSITO

	CABOTAJE		EXTERIOR		TOTAL	
	NÚMERO	TONELADAS	NÚMERO	TONELADAS	NÚMERO	TONELADAS
EMBARCADOS	121.772	1.637.726	2.052.260	27.488.273	2.174.032	29.125.999
Con carga	110.483	1.615.080	1.846.966	27.077.669	1.957.449	28.692.749
Vacíos	11.289	22.646	205.294	410.604	216.583	433.250
DESEMBARCADOS	128.446	1.751.405	2.113.757	27.551.915	2.242.203	29.303.319
Con carga	118.819	1.731.679	1.849.144	27.022.689	1.967.963	28.754.367
Vacíos	9.627	19.726	264.613	529.226	274.240	548.952
TOTAL	250.218	3.389.130	4.166.017	55.040.188	4.416.235	58.429.318
Con carga	229.302	3.346.758	3.696.110	54.100.358	3.925.412	57.447.116
Vacíos	20.916	42.372	469.907	939.830	490.823	982.202



4.7.7 MERCANCIAS TRANSPORTADAS EN CONTENEDORES CLASIFICADAS SEGÚN SU NATURALEZA

MERCANCIAS	CABOTAJE			EXTERIOR			TOTAL		
	EMBARCADAS	DESEMBARC.	TOTAL	EMBARCADAS	DESEMBARC.	TOTAL	EMBARCADAS	DESEMBARC.	TOTAL
ENERGÉTICO	14.791	10.591	25.382	233.215	192.829	426.044	248.006	203.420	451.426
Petróleo crudo		34	34	385	585	970	385	619	1.004
Fuel-oil	1.909	734	2.643	62.831	30.461	93.292	64.740	31.195	95.934
Gas-oil			0			0	0	0	0
Gasolina			0	133		133	133	0	133
Otros productos petrolíferos	1.660	1.487	3.147	63.076	55.531	118.606	64.736	57.017	121.753
Gases energéticos del petróleo	47	25	72	1.379	1.507	2.886	1.426	1.532	2.958
Carbones y coque de petróleo	6.548	460	7.009	54.405	61.055	115.460	60.954	61.515	122.469
Gas natural			0	282		282	282	0	282
Biocombustibles	4.626	7.851	12.477	50.724	43.691	94.414	55.350	51.542	106.892
SIDEROMETALÚRGICO	167.808	124.390	292.198	1.938.196	1.989.776	3.927.972	2.106.004	2.114.166	4.220.170
Mineral de hierro	474		474	1.334	1.851	3.185	1.808	1.851	3.659
Otros minerales	37.698	17.377	55.075	267.810	288.927	556.737	305.508	306.304	611.812
Chatarras de hierro	4.170	26.528	30.698	170.673	186.586	357.259	174.843	213.114	387.957
Productos siderúrgicos	53.522	66.987	120.508	860.370	777.077	1.637.447	913.892	844.063	1.757.955
Otros productos metalúrgicos	71.945	13.498	85.443	638.009	735.335	1.373.344	709.954	748.833	1.458.787
MINERALES NO METÁLICOS	52.843	72.048	124.891	850.931	822.174	1.673.105	903.775	894.222	1.797.996
Sal común	4.446	56.177	60.623	442.263	385.257	827.521	446.709	441.435	888.143
Otros minerales no metálicos	48.398	15.871	64.269	408.668	436.916	845.584	457.066	452.787	909.853
ABONOS	46.508	6.179	52.687	327.805	368.678	696.483	374.313	374.857	749.170
Fosfatos	4	183	187	3.729	3.532	7.261	3.733	3.715	7.448
Potasas	1.283	26	1.309	37.388	42.494	79.882	38.671	42.520	81.191
Abonos naturales y artificiales	45.221	5.970	51.191	286.689	322.652	609.341	331.910	328.622	660.531
PRODUCTOS QUÍMICOS	159.923	282.174	442.097	3.226.395	2.668.648	5.895.042	3.386.317	2.950.822	6.337.139
Productos químicos	159.923	282.174	442.097	3.226.395	2.668.648	5.895.042	3.386.317	2.950.822	6.337.139



MERCANCÍAS	CABOTAJE			EXTERIOR			TOTAL		
	EMBARCADAS	DESEMBARC.	TOTAL	EMBARCADAS	DESEMBARC.	TOTAL	EMBARCADAS	DESEMBARC.	TOTAL
MATERIALES DE CONSTRUCCIÓN	63.602	191.326	254.928	1.234.252	1.102.578	2.336.830	1.297.854	1.293.904	2.591.758
Asfalto	23	130	152	12.483	8.617	21.099	12.505	8.746	21.252
Cemento y clinker	41	3.608	3.648	41.589	39.686	81.275	41.630	43.294	84.924
Materiales de construcción	63.539	187.588	251.127	1.180.180	1.054.276	2.234.456	1.243.718	1.241.864	2.485.583
AGRO-GANADERO Y ALIMENTARIO	573.998	369.028	943.026	10.966.266	10.351.740	21.318.006	11.540.264	10.720.768	22.261.032
Cereales y su harina	9.080	9.529	18.609	721.458	671.965	1.393.423	730.538	681.494	1.412.032
Habas de soja	2.947	25	2.973	102.788	105.348	208.137	105.736	105.374	211.109
Frutas, hortalizas y legumbres	54.216	12.406	66.622	1.475.382	1.814.262	3.289.644	1.529.598	1.826.668	3.356.266
Vinos, bebidas, alcoholes y derivados	8.890	62.879	71.770	809.191	542.792	1.351.983	818.082	605.671	1.423.753
Conservas	73.000	11.151	84.150	873.515	507.065	1.380.580	946.515	518.216	1.464.731
Tabaco, cacao, café y especias	74.777	7.286	82.063	992.075	1.070.714	2.062.789	1.066.852	1.078.000	2.144.852
Aceites y grasas	9.009	7.536	16.545	727.589	403.528	1.131.117	736.598	411.064	1.147.661
Otros productos alimenticios	43.618	166.141	209.759	3.604.271	3.377.082	6.981.353	3.647.889	3.543.223	7.191.112
Pescado congelado	281.489	75.613	357.102	1.247.546	1.517.218	2.764.763	1.529.034	1.592.831	3.121.865
Pienso y forrajes	16.972	16.461	33.434	412.450	341.767	754.218	429.423	358.228	787.651
OTRAS MERCANCÍAS	286.948	383.612	670.560	6.553.941	6.578.146	13.132.087	6.840.890	6.961.758	13.802.647
Maderas y corcho	29.035	75.358	104.392	887.342	872.229	1.759.570	916.376	947.586	1.863.963
Papel y pasta	30.397	46.012	76.409	949.692	907.921	1.857.614	980.089	953.934	1.934.023
Maquinaria, aparatos, herramientas, repuestos	65.191	115.614	180.805	1.489.144	1.539.205	3.028.349	1.554.335	1.654.819	3.209.153
Resto de mercancías	162.326	146.628	308.954	3.227.763	3.258.791	6.486.554	3.390.089	3.405.419	6.795.508
VEHÍCULOS Y ELEMENTOS DE TRANSPORTE	277.785	312.131	589.916	5.741.002	5.741.052	11.482.054	6.018.787	6.053.183	12.071.971
Vehículos y sus piezas	22.991	41.008	63.999	754.231	739.762	1.493.993	777.222	780.771	1.557.992
Tara plataforma, camión, carga (RO-RO)			0			0	0	0	0
Tara de contenedores	254.794	271.123	525.917	4.986.772	5.001.290	9.988.061	5.241.566	5.272.413	10.513.978
TOTAL	1.644.206	1.751.479	3.395.685	31.072.004	29.815.620	60.887.623	32.716.210	31.567.099	64.283.309



4.8 RESUMEN GENERAL DEL TRÁFICO MARÍTIMO

4.8.1 CUADRO GENERAL NÚMERO 1

CONCEPTOS	TONELADAS	
	PARCIALES	TOTALES
GRANELES LÍQUIDOS		30.577.074
Productos petrolíferos	28.589.814	
Gas natural	0	
Otros líquidos	1.987.260	
GRANELES SÓLIDOS	973.830	973.830
MERCANCÍA GENERAL	73.331.147	73.331.147
TRÁFICO INTERIOR	2.133.742	2.133.742
AVITUALLAMIENTO		2.398.322
Combustibles líquidos	2.190.274	
Resto	208.048	
PESCA FRESCA	681	681
TOTAL	109.414.795	109.414.795

4.8.2 CUADRO GENERAL NÚMERO 2 (INCLUIDO TRÁFICO INTERIOR, AVITUALLAMIENTO Y PESCA FRESCA)

CONCEPTOS	TONELADAS
Mercancías embarcadas	53.261.774
Mercancías desembarcadas	56.141.156
Mercancías transbordadas	11.865
TOTAL	109.414.795

4.8.3 CUADRO GENERAL NÚMERO 3

CONCEPTOS	TONELADAS	
	PARCIALES	TOTALES
COMERCIO EXTERIOR		24.919.446
IMPORTACIÓN		16.882.927
Graneles líquidos	12.356.679	
Graneles sólidos	744.501	
Mercancía general	3.781.747	
EXPORTACIÓN		8.036.519
Graneles líquidos	3.144.338	
Graneles sólidos	0	
Mercancía general	4.892.181	
COMERCIO NACIONAL		785.652
MERCANCÍAS EN TRÁNSITO SIN TARAS		64.186.356
TARAS DE EQUIPAMIENTOS		14.978.731
MERCANCÍAS TRANSBORDADAS		11.865
PESCA FRESCA, AVITUALLAMIENTO Y TRÁFICO INTERIOR		4.532.745
TOTAL		109.414.795



4.9 TRÁFICO TERRESTRE

MEDIO DE TRANSPORTE UTILIZADO PARA LA ENTRADA O SALIDA DE LA ZONA DE SERVICIO DEL PUERTO	TONELADAS		
	CARGADAS EN BARCO	DESCARGADAS DE BARCO	TOTAL
Ferrocarril	30.471	57.983	88.454
Carretera	7.752.395	6.819.166	14.571.561
Tubería	3.842.132	12.357.544	16.199.676
Otros medios	0	336.603	336.603
Sin transporte terrestre	37.209.488	36.476.269	73.685.757
TOTAL DE MERCANCÍA SEGÚN TRANSPORTE	48.834.486	56.047.565	104.882.051
Pesca, avituallamiento y tráfico interior o local	4.427.288	105.457	4.532.745
TOTAL	53.261.774	56.153.021	109.414.795

4.9.1 TRÁFICO FERROVIARIO

	ENTRADOS	SALIDOS	TOTAL
Vagones cargados	5.053	5.276	10.329
Vagones vacíos			0
TOTAL VAGONES	5.053	5.276	10.329
TOTAL TONELADAS	30.471	57.983	88.454
TOTAL TEUS	6.118	9.522	15.640

4.9.2 TRÁFICO T.I.R. Y TERRESTRE EN GENERAL

	Nº DE CAMIONES	TONELADAS
De importación	114.162	3.284.188
De exportación	114.335	2.894.624
TOTAL	228.497	6.178.812





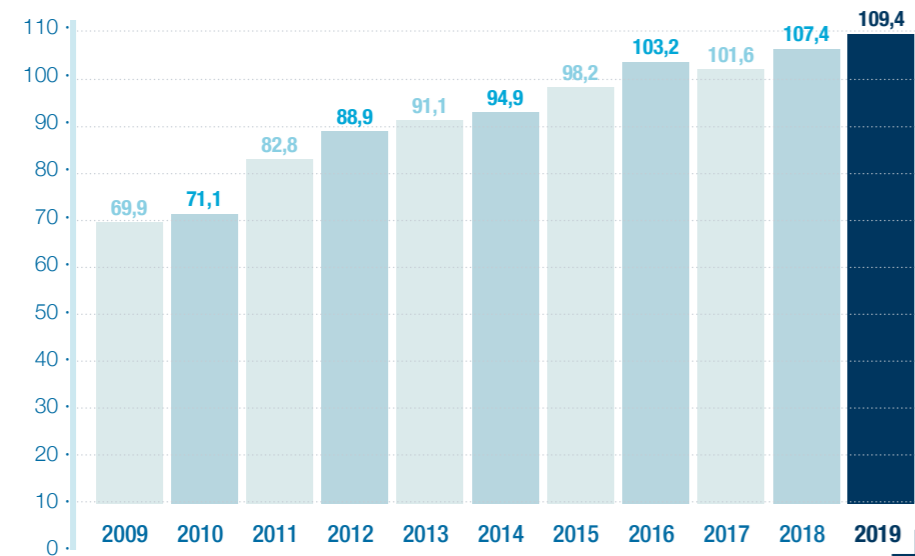
4.10 GRÁFICOS Y SERIES HISTÓRICAS

EVOLUCIÓN DE LAS PRINCIPALES MAGNITUDES DE TRÁFICO

	2009	2010	2011	2012	2013	2014	2015	2016	2017	2018	2019
EVOLUCIÓN DEL TRÁFICO TOTAL (En millones de Tm.)	69,911	71,120	82,845	88,876	91,150	94,935	98,224	103,177	101,556	107,361	109,415
GRANELES SÓLIDOS	1,743	1,475	1,563	1,955	1,598	1,603	2,131	1,779	2,103	1,718	0,974
GRANELES LÍQUIDOS	20,143	23,895	23,037	22,700	24,181	25,179	27,344	27,310	28,775	31,763	30,577
MERCANCÍA GENERAL	42,317	40,631	52,280	58,613	60,086	61,183	62,475	67,773	65,453	69,062	73,331
EVOLUCIÓN DEL TRÁFICO EXTERIOR (En millones de Tm.)	57,703	57,160	67,928	75,029	76,940	79,086	82,388	86,995	86,578	91,872	94,996
CARGADAS	23,432	22,184	28,817	32,685	33,693	34,079	35,361	38,228	36,996	40,058	42,553
DESCARGADAS	34,272	34,975	39,111	42,344	43,247	45,007	47,027	48,768	49,582	51,814	52,444
EVOLUCIÓN DEL TRÁFICO DE CONTENEDORES (En miles de TEUs)	3.043,268	2.816,556	3.602,631	4.114,231	4.349,755	4.556,492	4.515,768	4.761,444	4.389,851	4.773,158	5.125,385
MERCANCÍA GENERAL CONTENERIZADA	37,880	36,064	47,632	53,180	54,044	54,624	55,477	60,179	57,600	60,593	64,283
MERCANCÍA GENERAL NO CONTENERIZADA	4,437	4,567	4,647	5,433	6,042	6,559	6,998	7,594	7,853	8,469	9,048
EVOLUCIÓN DEL G.T. (En millones)	275,506	296,320	330,268	341,807	357,888	403,789	429,818	452,450	406,253	410,703	403,568
EVOLUCIÓN DE LA CARGA SECA (En millones de Tm.)	44,060	42,106	53,843	60,568	61,684	62,786	64,606	69,552	67,555	70,781	74,305

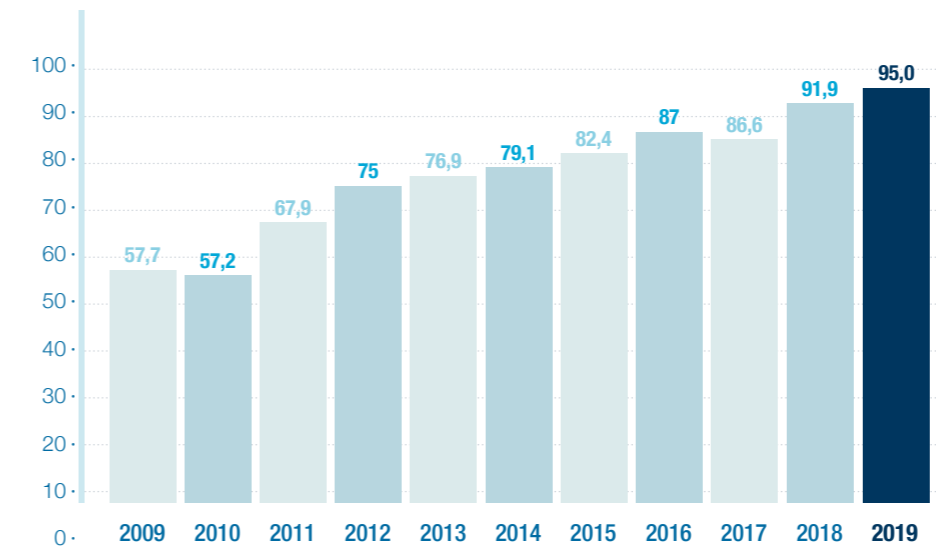


4.10.1 EVOLUCIÓN TRÁFICO TOTAL (MILLONES DE TONELADAS)



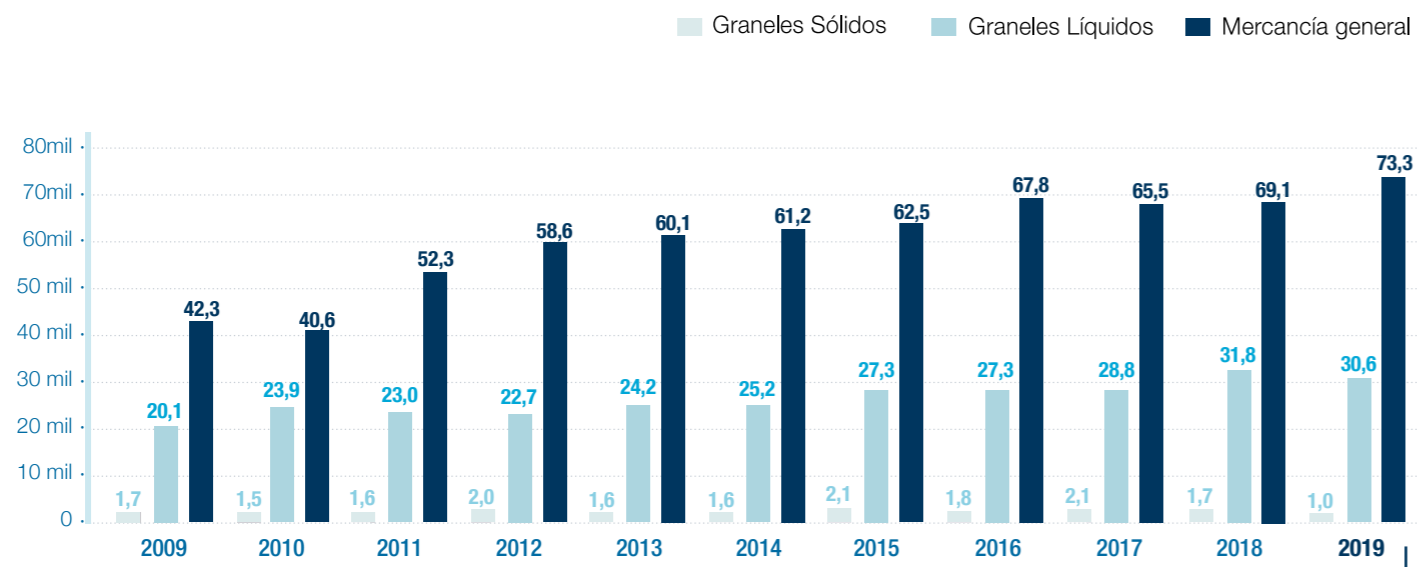
TRÁFICO TOTAL
109,4
MILLONES DE TONELADAS

4.10.3 TRÁFICO EXTERIOR TOTAL (MILLONES DE TONELADAS)

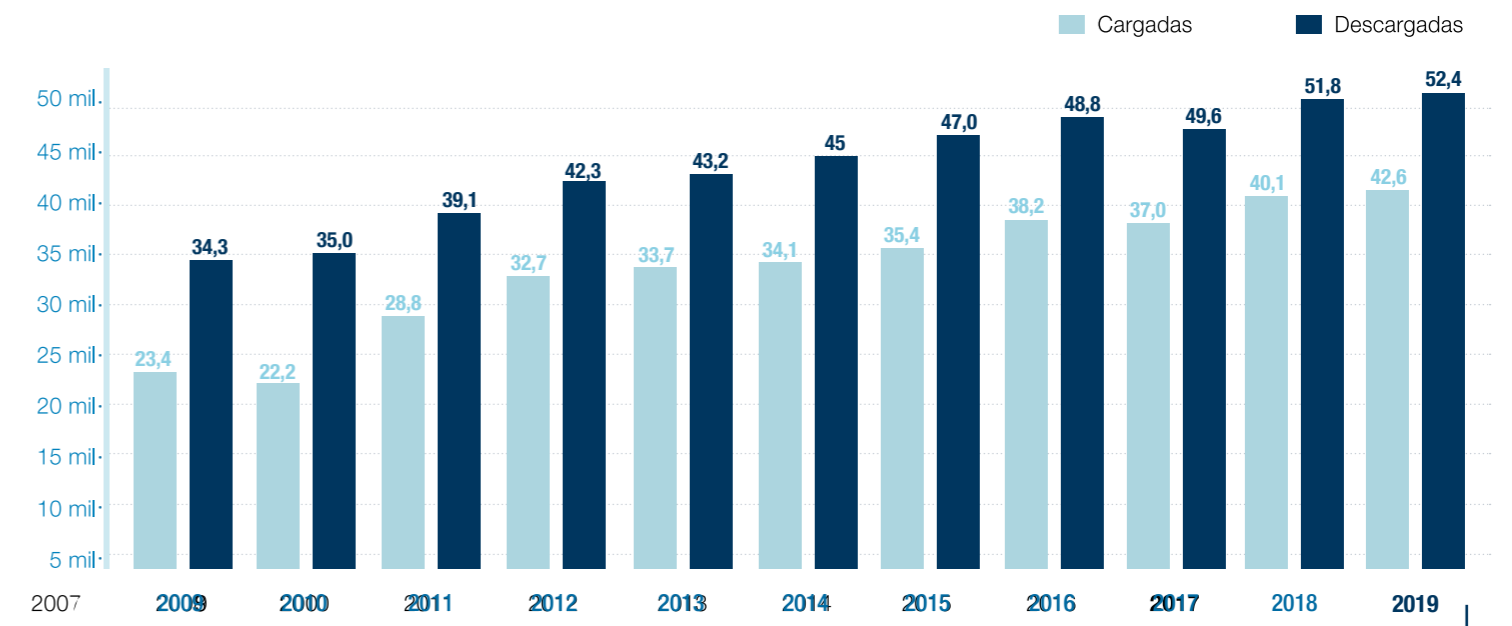


TRÁFICO EXTERIOR TOTAL
95,0
MILLONES DE TONELADAS

4.10.2 TRÁFICO POR TIPO DE MERCANCÍAS (MILLONES DE TONELADAS)

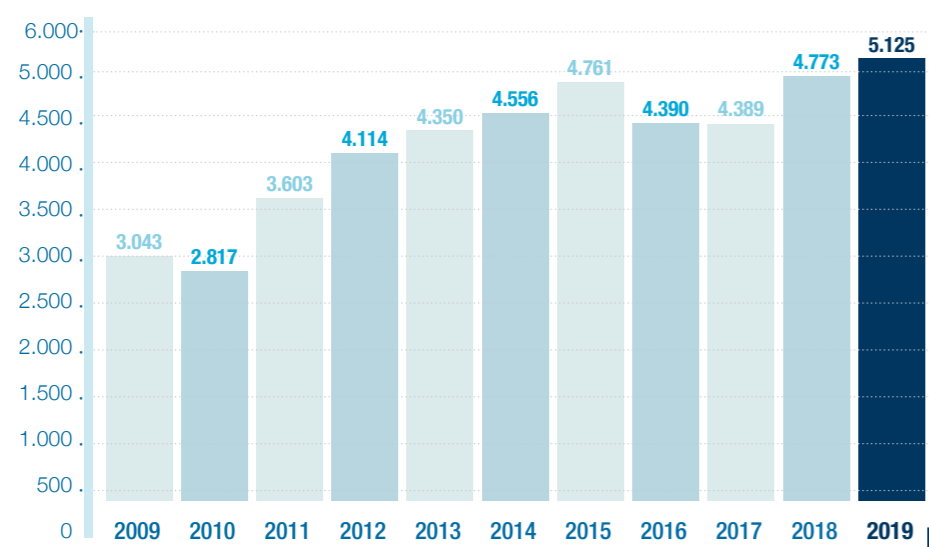


4.10.4 EVOLUCIÓN DEL TRÁFICO EXTERIOR TOTAL (MILLONES DE TONELADAS)



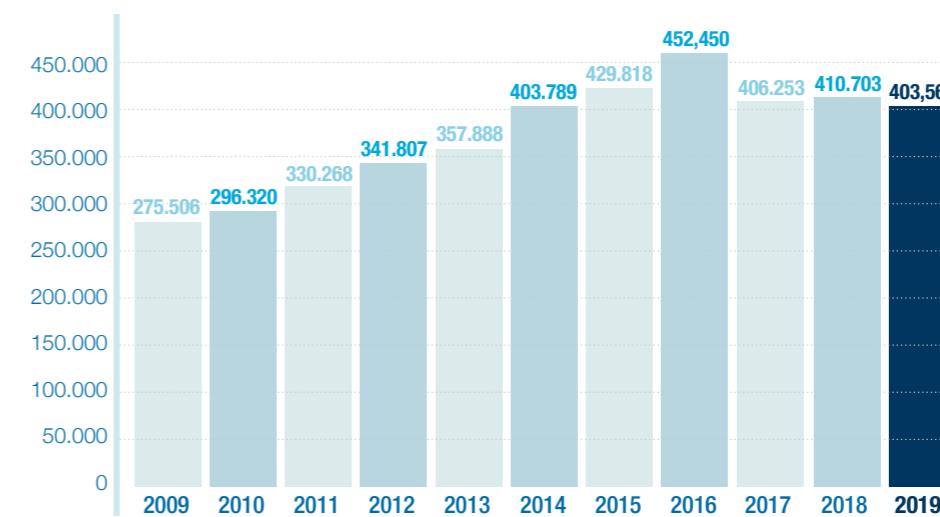


4.10.5 EVOLUCIÓN DEL TRÁFICO DE CONTENEDORES (MILES DE TEUS)

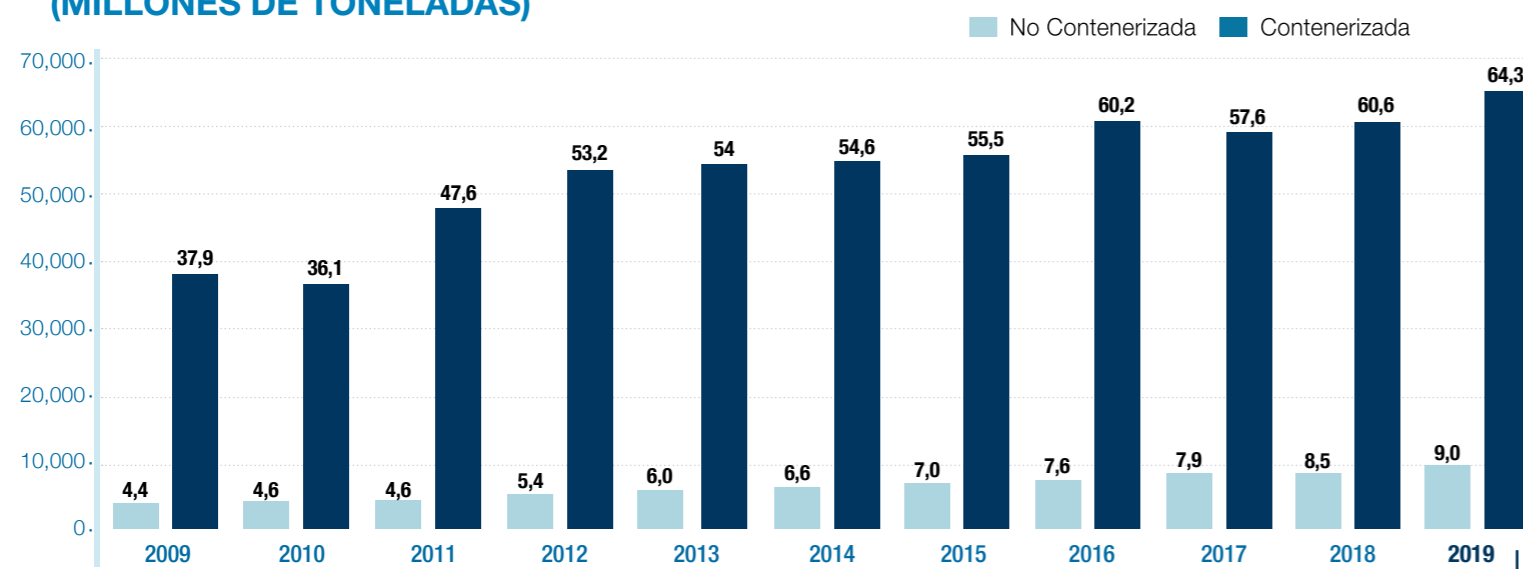


**TRÁFICO
CONTENEDORES**
5.125
MILES DE TEUS

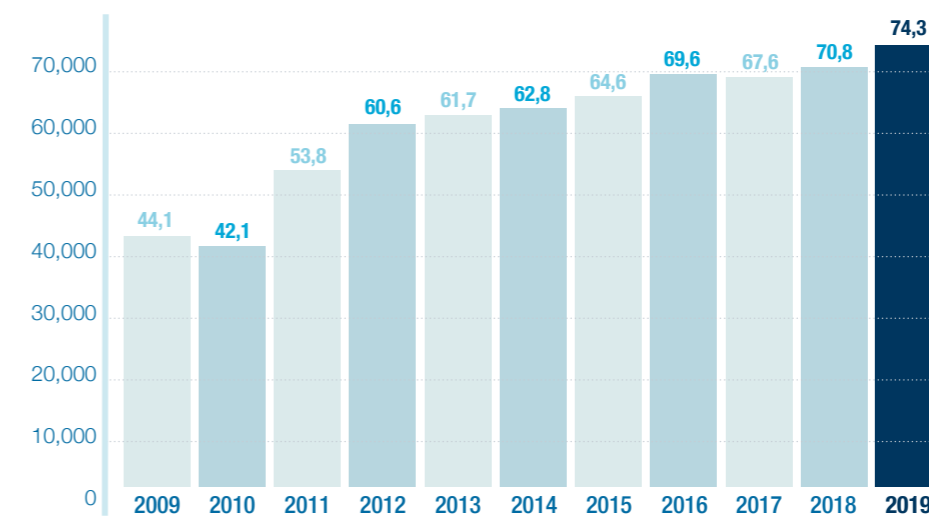
4.10.7 EVOLUCIÓN DEL TONELAJE DE REGISTRO BRUTO (MILLONES DE G.T.)



4.10.6 EVOLUCIÓN DE LA CONTENERIZACIÓN DE LA MERCANCÍA GENERAL DIVERSA (MILLONES DE TONELADAS)



4.10.8 EVOLUCIÓN DE LA CARGA SECA (MILLONES DE G.T.)



4B

ESTADÍSTICAS DE TRÁFICO TARIFA

4.1 TRÁFICO DE PASAJE	218
4.2 BUQUES	220
4.3 MERCANCÍAS, TONELADAS	225
4.4 TRÁFICO INTERIOR	227
4.5 AVITUALLAMIENTO	227
4.6 PESCA CAPTURADA	227
4.7 TRÁFICO DE CONTENEDORES	228
4.8 RESUMEN GENERAL DEL TRÁFICO MARINO	228
4.9 TRÁFICO TERRESTRE	229
4.10 GRÁFICOS Y SERIES HISTÓRICAS	230



4.1 TRÁFICO DE PASAJE

4.1.1 PASAJEROS

4.1.1.1 NÚMERO DE PASAJEROS

		CABOTAJE	EXTERIOR	TOTAL	INTERIOR
EN RÉGIMEN DE TRANSPORTE REGULAR	Embarcados		781.481	781.481	
	Desembarcados		819.323	819.323	
	En tránsito			0	
	TOTAL	0	1.600.804	1.600.804	0
DE CRUCERO	Inicio de línea			0	
	Fin de línea			0	
	En tránsito				
TOTAL PASAJEROS				1.600.804	

4.1.2 VEHÍCULOS EN RÉGIMEN DE PASAJE

TIPO DE NAVEGACIÓN	TIPO DE VEHÍCULO	EMBARCADOS	DESEMBARCADOS	TOTAL
CABOTAJE	MOTOCICLETAS			0
	COCHES			0
	FURGONETAS			0
	AUTOBUSES			0
	TOTAL	0	0	0
EXTERIOR	MOTOCICLETAS	4.571	4.915	9.486
	COCHES	95.652	100.409	196.061
	FURGONETAS	540	405	945
	AUTOBUSES	660	714	1.374
	TOTAL	101.423	106.443	207.866
TOTAL	101.423	106.443	207.866	

4.1.1.2 NÚMERO DE PASAJEROS DE LÍNEA REGULAR. PUERTOS DE ORIGEN Y DESTINO

PUERTO DE ORIGEN O DESTINO	CABOTAJE		EXTERIOR		TOTAL
	EMBARCADOS	DESEMBARCADOS	EMBARCADOS	DESEMBARCADOS	
CEUTA	0	0			0
TANGER			781.481	819.323	1.600.804
OTROS			0	0	0
TOTAL	0	0	781.481	819.323	1.600.804





4.2 BUQUES

4.2.1 BUQUES MERCANTES

4.2.1.1 DISTRIBUCION POR TONELAJE

	TOTAL	Hasta 3.000 G.T.	De 3.001 a 5.000 G.T.	De 5.001 a 10.000 G.T.	De 10.001 a 25.000 G.T.	De 25.001 a 50.000 G.T.	Más de 50.000 G.T.
ESPAÑOLES							
Número	14	14					
G.T.	828	828					
EXTRANJEROS							
Número	3.985	1.630	1.300	1.055	0	0	0
G.T.	13.235.441	4.024.456	3.928.600	5.282.385	0	0	0
TOTAL							
Número	3.999	1.644	1.300	1.055	0	0	0
G.T.	13.236.269	4.025.284	3.928.600	5.282.385	0	0	0
Porcentaje sobre el total %							
Número	100,00	41,11	32,51	26,38	0,00	0,00	0,00
G.T.	100,00	30,41	29,68	39,91	0,00	0,00	0,00





4.2.1.2 DISTRIBUCION POR BANDERA

BANDERAS	Nº DE BUQUES	G.T.
CHIPRE	2.153	7.778.139
ESPAÑA	14	828
MALTA	1.300	3.928.600
MARRUECOS	532	1.528.702
TOTAL	3.999	13.236.269



4.2.1.3 DISTRIBUCION POR TIPOS DE BUQUES

TIPO DE BUQUES	ESPAÑOLES		EXTRANJEROS		TOTAL		
	Nº	G.T.	Nº	G.T.	Nº	G.T.	
TANQUES	Graneleros líquidos				0	0	
	Total	0	0	0	0	0	
GRANELEROS	Graneleros solidos				0	0	
	Total	0	0	0	0	0	
CARGA GENERAL	Carga General				0	0	
	Transportes Especializados				0	0	
	Total	0	0	0	0	0	
RO-RO	RO-RO Mercancías						
	RO-RO Mixtos	3	305	3.985	13.235.441	3.988	13.235.746
	RO-RO Pasaje						
	Total	3	305	3.985	13.235.441	3.988	13.235.746
SOLO PASAJE	Pasaje Crucero				0	0	
	Pasaje Rápido				0	0	
	Pasaje Otros Buques				0	0	
	Total	0	0	0	0	0	
PORTACONTENEDORES	Portacontenedores						
	Total	0	0	0	0	0	
OTROS BUQUES MERCANTES	Pesqueros de altura congeladores				0	0	
	Otros Buques	11	523			11	523
	Total	11	523	0	0	11	523
TOTALES	11	828	3.985	13.235.441	3.999	13.236.269	



4.2.2 BUQUES DE GUERRA

	ESPAÑÓLES	EXTRANJEROS	TOTAL
Número	0	0	0
G.T.	0	0	0

4.2.3 EMBARCACIONES DE PESCA FRESCA

CON BASE EN EL PUERTO	NÚMERO	G.T.
Tarifa	64	365
TOTAL	64	365

4.2.4 EMBARCACIONES DE RECREO

CON BASE EN EL PUERTO	NÚMERO	ESLORA MEDIA	MANGA MEDIA
TARIFA	114	6	2

4.2.5 BUQUES ENTRADOS PARA DESGUACE

SIN MOVIMIENTO

4.2.6 OTRAS EMBARCACIONES

SIN MOVIMIENTO

4.3 MERCANCÍAS, TONELADAS

4.3.1 MOVIDAS POR LOS MUELLES Y ATRAQUES DEL SERVICIO

SIN MOVIMIENTO

4.3.2 MOVIDAS POR LOS MUELLES Y ATRAQUES DE PARTICULARES

SIN MOVIMIENTO

4.3.3 TOTAL EMBARCADAS Y DESEMBARCADAS EN EL AÑO

SIN MOVIMIENTO

4.3.4 TOTAL MERCANCÍAS POR PAÍSES DE ORIGEN Y DESTINO

SIN MOVIMIENTO



4.3.5 MERCANCÍAS TRANSBORDADAS

SIN MOVIMIENTO

4.3.6 TRÁFICO ROLL-ON / ROLL-OFF

4.3.6.1 TRÁFICO ROLL-ON / ROLL-OFF

SIN MOVIMIENTO

4.3.6.2 UNIDADES DE TRANSPORTE INTERMODAL (UTI) ROLL-ON / ROLL-OFF

SIN MOVIMIENTO

4.3.6.3 UNIDADES DE VEHÍCULOS EN RÉGIMEN DE MERCANCÍA

SIN MOVIMIENTO

4.3.7 CLASIFICACIÓN DE MERCANCÍAS

4.3.7.1 CLASIFICACIÓN SEGÚN SU NATURALEZA

SIN MOVIMIENTO

4.3.7.2 A) CLASIFICACIÓN SEGÚN SU NATURALEZA Y PRESENTACIÓN

SIN MOVIMIENTO

4.3.7.2 B) CLASIFICACIÓN SEGÚN SU NATURALEZA Y PRESENTACIÓN

SIN MOVIMIENTO

4.3.7.3 CLASIFICACIÓN DE MERCANCÍAS EN TRÁNSITO SEGÚN SU NATURALEZA

SIN MOVIMIENTO

4.3.7.4 A) CLASIFICACIÓN DE MERCANCÍAS EN TRÁNSITO SEGÚN SU NATURALEZA Y PRESENTACIÓN

SIN MOVIMIENTO

4.3.7.4 B) CLASIFICACIÓN DE MERCANCÍAS EN TRÁNSITO SEGÚN SU NATURALEZA Y PRESENTACIÓN

SIN MOVIMIENTO

4.4 TRÁFICO INTERIOR

SIN MOVIMIENTO

4.5 AVITUALLAMIENTOS

SIN MOVIMIENTO

4.6 PESCA CAPTURADA

TIPOS	PESO (kg)	VALOR EN 1ª VENTA (euros)
PESCA FRESCA	256.690	2.529.345,15
TOTAL PESCA CAPTURADA	256.690	2.529.345,15



4.7 TRÁFICO DE CONTENEDORES

SIN MOVIMIENTO

4.8 RESUMEN GENERAL DEL TRÁFICO MARÍTIMO

4.8.1 CUADRO GENERAL NÚMERO 1

CONCEPTOS	TONELADAS	
	PARCIALES	TOTALES
GRANELES LÍQUIDOS		
Productos petrolíferos		
Gas natural		
Otros líquidos		
GRANELES SÓLIDOS		
MERCANCÍA GENERAL		
TRÁFICO INTERIOR		
AVITUALLAMIENTO		
Combustibles líquidos		
Resto		
PESCA FRESCA / FRESH FISH	257	257
TOTAL	257	257

4.8.2 CUADRO GENERAL NÚMERO 2

CONCEPTOS	TONELADAS
Mercancías embarcadas	
Mercancías desembarcadas	257
Mercancías transbordadas	
TOTAL	257

4.8.3 CUADRO GENERAL NÚMERO 3

CONCEPTOS	TONELADAS	
	PARCIALES	TOTALES
COMERCIO EXTERIOR		
Importación		
Graneles líquidos		
Graneles sólidos		
Mercancía general		
EXPORTACIÓN		
Graneles líquidos		
Graneles sólidos		
Mercancía general		
COMERCIO NACIONAL		
MERCANCÍAS EN TRÁNSITO SIN TARAS		
TARAS DE EQUIPAMIENTOS		
MERCANCÍAS TRANSBORDADAS		
PESCA FRESCA, AVITUALLAMIENTO Y TRÁFICO INTERIOR		257
TOTAL		257

4.9 TRÁFICO TERRESTRE

MEDIO DE TRANSPORTE UTILIZADO PARA LA ENTRADA O SALIDA DE LA ZONA DE SERVICIO DEL PUERTO	TONELADAS		
	CARGADAS EN BARCO	DESCARGADAS DE BARCO	TOTAL
Ferrocarril (FE)			
Carretera (CA)			
Tubería (TU)			
Otros medios (OT)			
Sin transporte terrestre (ST)			
TOTAL DE MERCANCÍA SEGÚN TRANSPORTE			
Pesca, avituallamiento y tráfico interior o local		257	257
TOTAL		257	257



4.9.1 TRÁFICO FERROVIARIO

SIN MOVIMIENTO

4.9.2 TRÁFICO T.I.R. Y TERRESTRE EN GENERAL

SIN MOVIMIENTO

4.10 GRÁFICOS Y SERIES HISTÓRICAS

EVOLUCIÓN DE LAS PRINCIPALES MAGNITUDES DE TRÁFICO



	2009	2010	2011	2012	2013	2014	2015	2016	2017	2018	2019
EVOLUCIÓN DEL TRÁFICO TOTAL (En millones de Tm.)	0,005	0,002	0,006	0,003	0,008	0,003	0,005	0,003	0,003	0,000	0,000
TRÁFICO POR TIPO DE MERCANCÍAS (En millones de Tm.)											
GRANELES SÓLIDOS	0,000	0,000	0,000	0,000	0,000	0,000	0,000	0,000	0,000	0,000	0,000
GRANELES LÍQUIDOS	0,000	0,000	0,000	0,000	0,000	0,000	0,000	0,000	0,000	0,000	0,000
MERCANCÍA GENERAL	0,005	0,002	0,004	0,002	0,008	0,003	0,005	0,002	0,003	0,000	0,000
TRÁFICO EXTERIOR TOTAL (En millones de Tm.)	0,005	0,002	0,011	0,010	0,008	0,003	0,005	0,002	0,003	0,000	0,000
EVOLUCIÓN DEL TRÁFICO EXTERIOR (En millones de Tm.)											
CARGADAS	0,004	0,002	0,005	0,003	0,005	0,003	0,003	0,002	0,003	0,000	0,000
DESCARGADAS	0,001	0,000	0,006	0,006	0,004	0,000	0,002	0,000	0,000	0,000	0,000
EVOLUCIÓN DEL TRÁFICO DE CONTENEDORES (En miles de TEUs)	0,000	0,000	0,000	0,000	0,000	0,000	0,000	0,000	0,000	0,000	0,000
EVOLUCIÓN DE LA CONTENERIZACIÓN DE LA MERCANCÍA GENERAL DIVERSA (En millones de Tm.)											
MERCANCÍA GENERAL CONTENERIZADA	0,000	0,000	0,000	0,000	0,000	0,000	0,000	0,000	0,000	0,000	0,000
MERCANCÍA GENERAL NO CONTENERIZADA	0,005	0,002	0,004	0,002	0,008	0,003	0,005	0,002	0,003	0,000	0,000
EVOLUCIÓN DEL G.T. (En millones)	13,089	18,543	17,716	11,190	13,149	12,810	14,099	15,224	13,822	13,772	13,236
EVOLUCIÓN DE LA CARGA SECA (En millones de Tm.)	0,005	0,002	0,004	0,002	0,008	0,003	0,005	0,002	0,003	0,000	0,000

5

UTILIZACIÓN DEL PUERTO

5.1 UTILIZACIÓN DE LOS MUELLES	234
5.2 DÁRSENAS	237
5.3 AMARRES DE PUNTA	237
5.4 ATRAQUES	237
5.5 OCUPACIÓN DE SUPERFICIES	237
5.6 MEDIOS MECÁNICOS DE TIERRA	238
5.7 CARRETILLAS	239
5.8 CINTAS TRANSPORTADORAS	239
5.9 PALAS CARGADORAS	239
5.10 TRACCIÓN DE MANIOBRAS	239
5.11 VAGONES	239
5.12 CAMIONES	240
5.13 BÁSCULAS	240
5.14 GRÚAS FLOTANTES	240
5.15 REMOLCADORES	240
5.16 VARADEROS	240
5.17 DESCRIPCIÓN DE TERMINALES Y MUELLES OPERATIVOS	240



5.1 UTILIZACIÓN DE LOS MUELLES

MUELLE O ATRAQUE	EMBARQUE	DESEMBARQUE	TOTAL
Total muelle ACERINOX			
Graneles líquidos			
Graneles sólidos		510.216	510.216
Mercancía general	208.219	84	208.303
Pasajeros			
Total muelle CEPSA			
Graneles líquidos	6.822.990	2.607.430	9.430.419
Graneles sólidos	115.637	1.001	116.637
Mercancía general		40.652	40.652
Pasajeros			
Total muelle MONOBOYA			
Graneles líquidos		10.784.641	10.784.641
Graneles sólidos			
Mercancía general			
Pasajeros			
Total muelle DIQUE NORTE			
Graneles líquidos	458.749	943.369	1.402.118
Graneles sólidos		10.374	10.374
Mercancía general	140.567	96.196	236.763
Pasajeros			
Total muelle ENDESA GENERACIÓN			
Graneles líquidos			
Graneles sólidos		336.603	336.603
Mercancía general	123	185	308
Pasajeros			

(*).- Pasajeros y Vehículos en número de unidades
Mercancías en toneladas

MUELLE O ATRAQUE	EMBARQUE	DESEMBARQUE	TOTAL
Total muelle GALERA			
Graneles líquidos	4		4
Graneles sólidos			
Mercancía general	3.042.325	3.344.063	6.386.388
Pasajeros	2.233.536	2.264.763	4.498.299
Total muelle ISLA VERDE			
Graneles líquidos			
Graneles sólidos			
Mercancía general	988.043	891.134	1.879.177
Pasajeros			
Total muelle JUAN CARLOS I			
Graneles líquidos			
Graneles sólidos			
Mercancía general	23.889.026	22.595.210	46.484.236
Pasajeros			
Total muelle ESTE			
Graneles líquidos	34.837		34.837
Graneles sólidos			
Mercancía general	8.768.488	8.896.263	17.664.750
Pasajeros			
Total muelle NORTE			
Graneles líquidos			
Graneles sólidos			
Mercancía general	3.392	3.845	7.237
Pasajeros			

(*).- Pasajeros y Vehículos en número de unidades
Mercancías en toneladas

CONTINÚA EN LA PÁGINA SIGUIENTE...





MUELLE O ATRAQUE	EMBARQUE	DESEMBARQUE	TOTAL
Total muelle PRINCIPE FELIPE			
Graneles líquidos			
Graneles sólidos			
Mercancía general	61.189	41.092	102.281
Pasajeros	2.250	1.304	3.554
Total muelle TARIFA			
Graneles líquidos			
Graneles sólidos			
Mercancía general			
Pasajeros	781.481	819.323	1.600.804
Total muelle VOPAK			
Graneles líquidos	4.005.203	4.801.681	8.806.884
Graneles sólidos			
Mercancía general			
Pasajeros			
Total Otros muelles			
Graneles líquidos	116.687	1.485	118.171
Graneles sólidos			
Mercancía general	179.008	142.043	321.052
Pasajeros			
TOTAL			104.882.051
Graneles líquidos	11.438.469	19.138.605	30.577.074
Graneles sólidos	115.637	858.194	973.830
Mercancía general	37.280.380	36.050.767	73.331.147
Pasajeros	3.017.267	3.085.390	6.102.657

(*).- Pasajeros y Vehículos en número de unidades
Mercancías en toneladas

5.2 DÁRSENAS

Número de barcos fondeados	1.536
G. T. de barcos fondeados	103.029.084
G. T. por días de fondeo	103.036.505

5.3 AMARRES DE PUNTA

Número de barcos amarrados	95
G. T. de barcos amarrados	7.191.987
G. T. por días de barcos amarrados	7.495.337

5.4 ATRAQUES

Número de barcos atracados	27.439
Metros lineales de atraque	3.329.617
Metros lineales por días de atraque	4.177.449

5.5 OCUPACIÓN DE SUPERFICIES

ZONAS	DESCUBIERTAS (m2 día)	CUBIERTAS Y ABIERTAS (m2 día)	CERRADAS (m2 día)	TOTALES (m2 día)
Zona de Almacenamiento	0,00			0,00
Zona de Tránsito	836,43			836,43
TOTAL	836,43			836,43



5.6 MEDIOS MECÁNICOS DE TIERRA

5.6.1 GRÚAS

		CON GANCHO HORAS TONELADAS		CON CUCHARA HORAS TONELADAS		TOTALES HORAS TONELADAS	
GRÚAS DE SERVICIO	Hasta 6 Tm						
	Entre 7 y 12 Tm.						
	Entre 13 y 16 Tm.						
	Mayor de 16 Tm						
GRÚAS DE PARTICULARES	Hasta 6 Tm						
	Entre 7 y 12 Tm.						
	Entre 13 y 16 Tm.						
	Mayor de 16 Tm	-	64.148.986	-	846.819	-	64.995.805
TOTAL							

5.6.2 INSTALACIONES ESPECIALES

	HORAS	TONELADAS
HOLCIM ESPAÑA, S.A.		
Descarga y Almacenamiento de cemento		
COMPAÑÍA ESPAÑOLA DE PETRÓLEOS, S.A. (CEPSA)		
Descarga, Carga de productos petrolíferos		20.215.060
ENDESA GENERACIÓN		
Descarga y almacenamiento de carbón térmico		336.603
TOTAL		20.551.663

5.7 CARRETILLAS

SIN DATOS

5.8 CINTAS TRANSPORTADORAS

SITUACIÓN	TONELADAS
Muelle Endesa Generación-Graneles sólidos	336.603

5.9 PALAS CARGADORAS

SIN DATOS

5.10 TRACCIÓN DE MANIOBRAS

SIN DATOS

5.11 VAGONES

Número de vagones entrados y salidos en puerto	10.329
--	--------



5.12 CAMIONES

Número de camiones entrados en puerto

367.790

5.13 BÁSCULAS

SITUACIÓN	NÚMERO
Puesto de Inspección Fronteriza	1

5.14 GRÚAS FLOTANTES

SIN DATOS

5.15 REMOLCADORES

Número de remolcadores con base en el puerto

11

5.16 VARADEROS

SITUACIÓN	NÚMERO
ALGECIRAS	1
TARIFA	1

5.17 DESCRIPCIÓN DE TERMINALES Y MUELLES OPERATIVOS

SIN DATOS



5. UTILIZACIÓN DEL PUERTO / CAMIONES / BÁSCULAS / GRÚAS FLOTANTES / REMOLCADORES / VARADEROS / DESCRIPCIÓN DE TERMINALES Y MUELLES OPERATIVOS

6

OBRAS

6.1 OBRAS EN EJECUCIÓN O TERMINADAS EN EL AÑO	244
6.2 BREVE DESCRIPCIÓN DE LAS OBRAS MÁS IMPORTANTES	248
6.3 PROYECTOS	256



6.1 OBRAS EN EJECUCIÓN O TERMINADAS EN EL AÑO

NOMBRE DE LA OBRA	PRESUPUESTO APROBADO LÍQUIDO (IVA excluido)	CERTIFICADO A ORIGEN (IVA excluido)	CERTIFICADO EN EL AÑO (IVA excluido)	SITUACIÓN
PROYECTO DE ADECUACIÓN DE ALINEACIONES DEL MUELLE Nº 1 DEL PUERTO DE TARIFA	986.373,31	986.373,31	88.041,85	LIQUIDADA
PROYECTO DE REORDENACIÓN DEL ÁREA DE CARGA RODADA Y ZONA SCHENGEN EN EL MUELLE DE ISLA VERDE. FASE I	2.927.230,81	2.927.230,81	264.998,61	LIQUIDADA
PROYECTO DE INTERVENCIÓN PAISAJÍSTICA EN EL RAMAL DEL MUELLE DE ISLA VERDE DEL VIAL PRINCIPAL DEL PUERTO DE ALGECIRAS	445.312,15	445.312,15	9.630,04	LIQUIDADA
PROYECTO DE ADECUACIÓN DE EXPLANADA ANEXA A ROTONDA DE ISLA VERDE COLINDANTE CON VIAL PRINCIPAL Y ENTRADA AL ÁREA DE GESTIÓN TTP	53.826,16	53.826,16	53.826,16	LIQUIDADA
PROYECTO DE AMPLIACIÓN DE RAMPA DE VARADA EN LA DÁRSENA DE "EL SALADILLO"	73.590,35	73.590,35	6.646,01	LIQUIDADA
PROYECTO DE ADECUACIÓN Y REFUERZO DE SUPERESTRUCTURA DE PANTALÁN FIJO DEPORTIVO DEL PUERTO DE TARIFA	189.155,49	189.155,49	189.155,49	LIQUIDADA
PROYECTO DE REORDENACIÓN DEL ÁREA RO-RO DEL MUELLE PRÍNCIPE FELIPE Y EDIFICIO PARA PRÁCTICOS	55.027,76	55.027,76	55.027,76	LIQUIDADA
PROYECTO DE RECALCE DE BÚNKERES EXISTENTES EN EL CAMINO DE PUENTE MAYORGA Y REFINERÍA, SAN ROQUE	60.586,14	60.586,14	60.586,14	TERMINADA
PROYECTO DE ADECUACIÓN DE LAS OBRAS DE PROLONGACIÓN DEL MUELLE NORTE EN CAMPAMENTO	5.312.872,15	3.816.491,00	3.401.398,17	EN CURSO
PROYECTO DE REORDENACIÓN DEL ACCESO SUR AL PUERTO DE ALGECIRAS Y DÁRSENA DEPORTIVA DE "EL SALADILLO". FASE I: RELLENOS Y REORDENACIÓN DE ACCESOS	3.738.381,99	2.377.208,13	2.377.208,13	EN CURSO
PROYECTO DE OBRAS COMPLEMENTARIAS AL DE REORDENACIÓN DEL ACCESO SUR AL PUERTO DE ALGECIRAS Y DÁRSENA DE "EL SALADILLO". FASE I	320.499,24	320.499,24	320.499,24	TERMINADA
PROYECTO DE 2ª MEJORA DE CALADO DEL MUELLE JUAN CARLOS I ESTE DESDE EL BOLARDO 33 AL 53	5.713.916,65	4.105.289,20	4.105.289,20	EN CURSO
PROYECTO DE VIAL DE ACCESO AL MUELLE EXTERIOR DE LAS INSTALACIONES DE CAMPAMENTO	1.110.436,22	615.145,41	615.145,41	EN CURSO
PROYECTO DE REORDENACIÓN Y REFUERZO DE FIRME EN LOS VIALES DE ACCESO A LAS TERMINALES DE CONTENEDORES DEL MUELLE JUAN CARLOS I Y DEL MUELLE ESTE DE ISLA VERDE EXTERIOR, EN EL PUERTO DE ALGECIRAS	568.635,65	21.400,46	21.400,46	EN CURSO
PROYECTO MODIFICADO DE ORDENACIÓN DEL ACCESO CENTRAL AL PUERTO DE ALGECIRAS (FASE II), PROYECTO DE ORDENACIÓN URBANÍSTICA DEL ÁREA COMPRENDIDA ENTRE EL ACCESO CENTRAL, LA PLAZA DE SAN HISCIO Y EL PASEO DE LA CONFERENCIA	839.355,60	737.422,51	525.112,69	EN EJECUCIÓN
PROYECTO DE EJECUCIÓN DE REFORMA PARA ADECUACIÓN DE VESTUARIOS EN EL EDIFICIO Nº 7 DEL PUERTO DE TARIFA	331.268,96	323.414,04	187.294,35	TERMINADA
ASISTENCIA TÉCNICA A LA DIRECCIÓN DE LAS OBRAS DE LOS PROYECTOS DE ORDENACIÓN URBANÍSTICA Y ESPACIAL DE LA CONEXIÓN PEATONAL ENTRE EL MÓDULO DE CONTROL DE ACCESOS AL NUEVO ACCESO CENTRAL, EL EDIFICIO DE APARCAMIENTO DE SUPERFICIE Y LA TERMINAL DE PASAJEROS DEL PUERTO DE ALGECIRAS Y ORDENACIÓN URBANÍSTICA DEL ÁREA PORTUARIA COMPRENDIDA ENTRE EL ACCESO CENTRAL, LA PLAZA DE SAN HISCIO Y EL PASEO DE LA CONFERENCIA	89.200,00	55.266,73	44.599,92	EN EJECUCIÓN
PROYECTO MODIFICADO BÁSICO Y DE EJECUCIÓN DEL NUEVO ÁREA ASISTENCIAL Y SANITARIA OPE Y ORDENACIÓN DEL ESPACIO EXTERIOR DEL PUERTO DE ALGECIRAS	960.247,76	924.210,84	588.361,57	TERMINADA
PROYECTO BÁSICO Y DE EJECUCIÓN DE ORDENACIÓN URBANÍSTICA Y ESPACIAL DE LA CONEXIÓN PEATONAL ENTRE EL MÓDULO DE CONTROL DE ACCESOS AL NUEVO ACCESO CENTRAL, EL EDIFICIO DE APARCAMIENTO DE SUPERFICIE Y LA TERMINAL DE PASAJEROS DEL PUERTO DE ALGECIRAS	1.201.005,17	1.158.591,56	827.201,68	TERMINADA



NOMBRE DE LA OBRA	PRESUPUESTO APROBADO LÍQUIDO (IVA excluido)	CERTIFICADO A ORIGEN (IVA excluido)	CERTIFICADO EN EL AÑO (IVA excluido)	SITUACIÓN
PROYECTO BÁSICO Y DE EJECUCIÓN DEL FUERTE DE ISLA VERDE EN EL PUERTO DE ALGECIRAS. FASE II	565.133,52	39.856,50	39.856,50	EN EJECUCIÓN
PROYECTO DE EJECUCIÓN DE LA REFORMA INTERIOR Y RENOVACIÓN DE LAS INSTALACIONES EN LA ZONA DE USO ADMINISTRATIVO DEL EDIFICIO DE CONSERVACIÓN DE LA APBA	1.334.997,71	149.014,70	149.014,70	EN EJECUCIÓN
PROYECTO MODIFICADO DEL DE REFORMA INTEGRAL Y ACONDICIONAMIENTO AUDIOVISUAL DE LA SALA DE CONSEJO DE LA APBA EN EL EDIFICIO DE DIRECCIÓN	345.008,62	345.008,62	262.035,72	LIQUIDADA
PROYECTO BÁSICO Y DE EJECUCIÓN DE NUEVO FARO EN PUNTA PALOMA, TARIFA	430.000,00	29.458,73	29.458,73	EN EJECUCIÓN
PROYECTO BÁSICO Y DE EJECUCIÓN DE REFORMA DE NÚCLEO DE ASEOS Y DEPENDENCIA ANEXA EN LA SALA DE EMBARQUE A TÁNGER PARA VESTUARIOS DEL SERVICIO DE LIMPIEZA DE LA ESTACIÓN MARÍTIMA DE TARIFA	83.287,63	24.714,15	24.714,15	EN EJECUCIÓN
PROYECTO DE EJECUCIÓN DE REFUERZO ESTRUCTURAL, ADECUACIÓN DE INSTALACIONES A NORMATIVA VIGENTE E INCORPORACIÓN DE SISTEMA DE RENOVACIÓN FORZADA DE AIRE EN EL EDIFICIO DE LA LONJA DEL PUERTO DE TARIFA	470.302,16	159.106,57	159.106,57	EN EJECUCIÓN
PROYECTO MODIFICADO DE REMODELACIÓN DE LOS TÚNELES DE EMBARQUE DE LA ESTACIÓN MARÍTIMA DEL PUERTO DE ALGECIRAS	1.727.341,43	1.659.741,32	146.408,10	TERMINADA
PROYECTO DE EJECUCIÓN DE LÍNEA DE ALTA TENSIÓN D/C DE 66 KV, PROYECTO DE MEJORA Y AMPLIACIÓN DE CANALIZACIONES SUBTERRÁNEAS DE DISTRIBUCIÓN ELÉCTRICA EN EL TÉRMINO MUNICIPAL DE LOS BARRIOS	18.400.703,81	15.915.528,31	180.354,39	TERMINADA
PROYECTO DE EJECUCIÓN DE CONEXIÓN EN LA SUBESTACIÓN "CAÑUELO" (ANTES DENOMINADA "GUADACORTE") Y LA TRANSFORMACIÓN 220/66 KV	11.699.092,42	10.776.296,54	407.446,03	TERMINADA
PROYECTO DE INSTALACIÓN DE CERRAMIENTO PERIMETRAL Y CONTROLES DE ACCESO EN LA PARCELA DE LOS EDIFICIOS DE POLICÍA PORTUARIA Y EL DEPARTAMENTO DE CONSERVACIÓN DEL PUERTO DE ALGECIRAS	99.064,37	97.322,42	8.896,98	TERMINADA
PROYECTO DE CONSTRUCCIÓN DE LAS INSTALACIONES PARA EL PERSONAL Y MAQUINARIA DEL SERVICIO DE LIMPIEZA DE VIALES, RECOGIDA Y GESTIÓN DE LOS RESIDUOS DEL PUERTO DE ALGECIRAS	208.290,48	208.290,48	208.290,48	TERMINADA
PROYECTO DE REHABILITACIÓN DE ESQUINA SURESTE DEL MUELLE PESQUERO DEL PUERTO DE ALGECIRAS	92.311,21	92.311,21	92.311,21	TERMINADA
PROYECTO DE RED SUBTERRÁNEA DE MEDIA TENSIÓN, CENTRO TRANSFORMACIÓN 400 KVA TIPO CÍA, RED SUBTERRÁNEA DE BAJA TENSIÓN, TRASLADO DE CENTRO DE TRANSFORMACIÓN 630 KVA TIPO ABONADO (EXpte. AT-4130/97) Y RECONEXIÓN DE CIRCUITOS EN BAJA TENSIÓN EN EL MUELLE JUAN CARLOS I DEL PUERTO DE ALGECIRAS	417.800,00	0,00	244.740,96	EN EJECUCIÓN
PROYECTO DE REPARACIÓN DE DEFENSAS DE ESCUDO SITUADAS EN LOS DUQUES DE ALBA DE LOS ATRAQUES Nº 1, 2, 3 Y 4 DEL MUELLE DE LA GALERA, EN EL PUERTO DE ALGECIRAS	254.350,00	0,00	0,00	EN EJECUCIÓN



6.2 BREVE DESCRIPCIÓN DE LAS OBRAS MÁS IMPORTANTES

Durante 2019 finalizaron las siguientes actuaciones que se iniciaron en 2018 y anteriores:

- Proyecto básico y de ejecución de ordenación urbanística y espacial de la conexión peatonal entre el módulo de control de accesos al nuevo Acceso Central, el edificio de aparcamiento de superficie y la terminal de pasajeros del Puerto de Algeciras.
- Proyecto básico y de ejecución de la nueva área asistencial y sanitaria OPE y ordenación del espacio exterior en el Puerto de Algeciras.
- Proyecto de reforma integral y acondicionamiento audiovisual de la sala de consejo de la APBA en el edificio de Dirección.
- Proyecto de ejecución de la reforma para adecuación de vestuarios en el edificio nº 7 del Puerto de Tarifa.
- Proyecto modificado de remodelación de los túneles de embarque de la estación marítima del Puerto de Algeciras.
- Proyecto de ejecución de línea de alta tensión d/c de 66 kv, proyecto de mejora y ampliación de canalizaciones subterráneas de distribución eléctrica en el término municipal de Los Barrios.
- Proyecto de ejecución de conexión en la subestación “Cañuelo” (antes denominada “Guadacorte”) y la transformación 220/66 kv.

- Proyecto de instalación de cerramiento perimetral y controles de acceso en la parcela de los edificios de policía portuaria y el Departamento de Conservación del Puerto de Algeciras.

De las obras iniciadas en el año 2019, se terminaron en este mismo año las siguientes actuaciones:

- Proyecto de recalce de búnkeres existentes en el camino de Puente Mayorga y Refinería, San Roque.
- Proyecto de obras complementarias al de reordenación del Acceso Sur al Puerto de Algeciras y Dársena de “El Saladillo”. Fase I.
- Proyecto de construcción de las instalaciones para el personal y maquinaria del servicio de limpieza de viales, recogida y gestión de los residuos del Puerto de Algeciras.
- Proyecto de rehabilitación de esquina sureste del Muelle Pesquero del Puerto de Algeciras.

OBRAS INICIADAS EN 2019:

- Proyecto de adecuación de las obras de prolongación del Muelle Norte de Campamento.
- Proyecto de reordenación del Acceso Sur al Puerto de Algeciras y dársena deportiva de “El Saladillo”. Fase I: rellenos y reordenación de accesos.



6. OBRAS / BREVE DESCRIPCIÓN DE LAS OBRAS MÁS IMPORTANTES



- Proyecto de 2ª mejora de calado del Muelle Juan Carlos I Este desde el bolardo 33 al 53.
- Proyecto de vial de acceso al Muelle Exterior de las instalaciones de Campamento.
- Proyecto de reordenación y refuerzo de firme en los viales de acceso a las terminales de contenedores del Muelle Juan Carlos I y del Muelle Este de Isla Verde Exterior, en el Puerto de Algeciras.
- Proyecto básico y de ejecución del fuerte de Isla Verde en el Puerto de Algeciras. Fase II.
- Proyecto de ejecución de la reforma interior y renovación de las instalaciones en la zona de uso administrativo del edificio de conservación de la APBA.
- Proyecto básico y de ejecución de nuevo faro en Punta Paloma (Tarifa).
- Proyecto básico y de ejecución de reforma de núcleo de aseos y dependencia anexa en la sala de embarque a Tánger para vestuarios del servicio de limpieza de la estación marítima de Tarifa.
- Proyecto de ejecución de refuerzo estructural, adecuación de instalaciones a normativa vigente e incorporación de sistema de renovación forzada de aire en el edificio de la lonja del Puerto de Tarifa.
- Proyecto de construcción de las instalaciones para el personal y maquinaria del servicio de limpieza de viales, recogida y gestión de los residuos del Puerto de Algeciras.

- Proyecto de rehabilitación de esquina sureste del Muelle Pesquero del Puerto de Algeciras.
- Proyecto de red subterránea de media tensión, centro transformación 400 kva tipo cía., red subterránea de baja tensión, traslado de centro de transformación 630 kva tipo abonado (expte. at-4130/97) y reconexión de circuitos en baja tensión en el muelle Juan Carlos I del Puerto de Algeciras.
- Proyecto de reparación de defensas de escudo situadas en los duques de alba de los atraques nº 1, 2, 3 y 4 del Muelle de la Galera, en el Puerto de Algeciras.
- Proyecto de reforma interior y renovación de las instalaciones en la zona de uso administrativo del edificio de conservación de la APBA.

Durante el año 2019, la Autoridad Portuaria de la Bahía de Algeciras continúa realizando trabajos y estudios para planificación de las inversiones en infraestructuras e instalaciones, destacando:

- Estudio ambiental estratégico y sus estudios ambientales específicos definidos en el documento de alcance de la evaluación ambiental estratégica del Plan Director de Infraestructuras del Puerto Bahía de Algeciras.
- Estudios y Proyecto de reordenación del Acceso Sur al Puerto de Algeciras y dársena deportiva de “El Saladillo”. Fase II: nuevos controles de acceso y refuerzo de firme.

- Estudios y proyecto del talud exterior del contradique del Puerto de Tarifa.
- Estudios y proyecto para mejora de calado del Bajo del Mar de Isidro.
- Estudios y proyecto de prolongación del Muelle Sur en las instalaciones de Campamento.
- Estudios y proyecto de prolongación de Muelle de Armamento de Dársena de El Saladillo y habilitación de su explanada.
- Estudios y proyecto de ampliación de muelle y explanada en la Dársena de la Galera.

También se han efectuado siguientes liquidaciones de obras:

- Proyecto de adecuación de alineaciones del muelle nº 1 del Puerto de Tarifa.
- Proyecto de reordenación del área de carga rodada y zona Schengen en el Muelle de Isla Verde. Fase I
- Proyecto de adecuación de explanada anexa a rotonda de Isla Verde colindante con vial principal y entrada al área de gestión TTP.
- Proyecto de ampliación de rampa de varada en la dársena deportiva de “El Saladillo”.
- Proyecto de adecuación y refuerzo de superestructura de pantalán fijo deportivo del Puerto de Tarifa.
- Proyecto de reordenación del área Ro-Ro del Muelle Príncipe Felipe y edificio para la Corporación de Prácticos.

- Proyecto de intervención paisajística en el ramal del Muelle de Isla Verde del vial principal del Puerto de Algeciras.
- Proyecto modificado de reforma integral y acondicionamiento audiovisual de la sala de consejo de la APBA en el edificio de Dirección.
- Proyecto de ejecución de la reforma para adecuación de vestuarios en el edificio nº 7 del Puerto de Tarifa.
- Proyecto modificado de la nueva área asistencial y sanitaria edificio OPE y ordenación del espacio exterior en el Puerto de Algeciras.
- Proyecto de remodelación de los túneles de embarque de la estación marítima del Puerto de Algeciras. Fase II.
- Proyecto de adecuación de las medidas de protección contra incendios en la estación marítima del Puerto de Algeciras y túneles de embarque.
- Proyecto de automatización del alumbrado del edificio sede de la APBA.
- Proyecto de instalación de un nuevo sistema de climatización de la planta baja, planta primera, salón de actos y salón del consejo del edificio sede APBA.
- Proyecto para la adecuación y renovación de los sistemas de climatización del edificio remodelado de la estación marítima del Puerto de Algeciras.



- Proyecto de mejora de las líneas de m.t. subterráneas 15 kv entre los centros de transformación Poseidón, Dique Norte I y Dique Norte II, en la zona de Isla Verde del Puerto de Algeciras.
- Proyecto de instalación de cerramiento perimetral y controles de acceso en la parcela de los edificios de policía portuaria y el Depto. de Conservación del Puerto de Algeciras.

BREVE DESCRIPCIÓN DE LAS OBRAS MÁS IMPORTANTES:

PROYECTO DE REORDENACIÓN DEL ACCESO SUR AL PUERTO DE ALGECIRAS Y DÁRSENA DEPORTIVA DE “EL SALADILLO”. FASE I: RELLENOS Y REORDENACIÓN DE ACCESOS.

Esta actuación se entiende como la 1ª Fase de la Reordenación del Acceso Sur al Puerto de Algeciras. En esta Fase se generarán las explanadas necesarias para definir vial que circunvale las instalaciones deportivas de la dársena de El Saladillo, a las que se accederá solamente desde la actual rotonda, una vez remodelada por los futuros accesos viarios. Por ello, esta 1ª Fase responde a las necesidades del Proyecto de Acceso Sur al Puerto de Algeciras desde la CN-340 que está tramitando la Dirección General de Carreteras del Estado.

La generación de explanada requiere que se prolongue el embovedado del Arroyo del Saladillo con la misma estructura de doble marco que tiene este arroyo aguas arriba.

Otras actuaciones importantes que se contemplan son la consolidación y mejora de los terrenos existentes, la adecuación de las redes de servicios

y la formación de rotonda interior del viario de la dársena deportiva.

PROYECTO DE 2ª MEJORA DE CALADO DEL MUELLE JUAN CARLOS I ESTE DESDE EL BOLARDO 33 AL 53.

El Muelle Juan Carlos I, antiguamente denominado Muelle del Navío, es la infraestructura de atraque de la Terminal de Contenedores del mismo nombre. Este muelle se proyectó y construyó el siglo pasado, ente los años 85 y 98. La evolución de los buques y grúas de manipulación de contenedores ha obligado a adaptar estas infraestructuras de atraque a mayores calados y a mayores sobrecargas de grúa. En dos primeras actuaciones se aumentó de calado esta alineación de muelle hasta la cota física -17.50. Los buques portacontenedores de la serie Triple E, para aprovechar toda su capacidad de carga requieren calados mayores, lo que obliga a realizar un nuevo aumento de calado. Esta nueva mejora de calado se realizará en la parte norte del muelle en una longitud de unos quinientos metros.

La actuación consiste básicamente en el refuerzo de la cimentación de muelle a base de micro pilotes e inyecciones repetitivas y en el dragado de aumento de calado en la zona de aproximación y en la zona de atraque paralela al cantil.

PROYECTO DE AMPLIACIÓN DEL ATRAQUE RO-RO DE ISLA VERDE INTERIOR.

En el encuentro de las alineaciones del Muelle de Isla Verde Interior y Muelle Príncipe Felipe encontramos un atraque Ro-Ro que es utilizado por los buques del tráfico de mercancías del Estrecho.

Dado el crecimiento que este tráfico viene experimentando, se justifica la necesidad de aumentar tanto el ancho de sus rampas como la distancia entre las mismas para conseguir que puedan operar en carga/descarga dos buques a la vez. Para ello se debe aumentar la superficie del Ro-Ro existente que, dada las condiciones geotécnicas y las actuales estructuras a ampliar, se resuelve con pilotes, jácenas y losas de hormigón armado.

PROYECTO DE ACCESO AL MUELLE EXTERIOR DE LAS INSTALACIONES DE CAMPAMENTO.

El Muelle Exterior de Campamento no tiene superficie de explanada pavimentada convenientemente para las operaciones de carga y descarga de mercancías o para realizar reparaciones a flote. Dada la ocupación de la actual Dársena Interior, procede adecuar las explanadas del Muelle Exterior para que el mismo pueda dar servicio a estas actividades. Por ello se plantean dos actuaciones:

- Habilitar las explanadas adosadas al muelle Exterior con firme rígido de hormigón con fibras;
- Definir vial de acceso desde el Acceso a Campamento a dicho muelle Exterior, resuelto con firme de hormigón asfáltico.

Con estas actuaciones se mejoran las condiciones de explotación de este muelle.

PROYECTO DE EDIFICIO DE PROTECCIÓN PORTUARIA Y CENTRO DE COORDINACIÓN DE PROCESOS DE LA AUTORIDAD PORTUARIA DE LA BAHÍA DE ALGECIRAS.

Tiene como objeto la reforma integral y ampliación del actual Parque de Seguridad en el Puerto de

Algeciras. Las instalaciones se construyeron en el año 2011, fecha desde la cual ha permanecido en desuso, razón por la que ante la necesidad de crear unas instalaciones donde se ubique el Departamento de Protección Portuaria de la APBA y el Centro de Coordinación de Procesos del Puerto, se decidió reformar y ampliar el edificio de dicho Parque para ubicar en él las nuevas instalaciones previstas.

La parte del edificio destinada a Protección Portuaria se situará en el edificio original del Parque de Seguridad, con un programa típico de un edificio administrativo con despachos, salas de reuniones, descanso y formación, almacenes, archivos y vestuarios.

El Centro de Coordinación de Procesos se ubicará principalmente en una nueva pieza, aunque parte del programa también se localiza en la segunda planta del edificio original, teniendo también un programa típico de un edificio administrativo incorporando dos espacios singulares por sus dimensiones y uso: un CPD y una sala de operadores donde coordinar los diferentes procesos portuarios.

Por lo demás, el edificio albergará los locales de servicio para el correcto desarrollo de las actividades que se llevan a cabo en el mismo: aseos, locales de instalaciones y mantenimiento, etc.

La edificación configura en su parcela, además, una serie de espacios libres entre los que destacan un ámbito previo de acceso, zona más representativa del edificio, y una gran explanada interior destinada al parque móvil de Protección Portuaria.



PROYECTO BÁSICO Y DE EJECUCIÓN DE RECUPERACIÓN DEL FUERTE DE LA ISLA VERDE EN EL PUERTO DE ALGECIRAS. FASE II.

Se trata de la segunda fase del proyecto de restauración ejecutado en 2006, mediante el que se acometió la eliminación de numerosas construcciones adosadas al fuerte y la recuperación de varios paños de muralla y el espacio interior junto a la Batería de Algeciras.

Transcurridos más de diez años desde aquellas primeras intervenciones, la APBA ha decidido continuar con las mismas una vez que se han finalizado las obras de ampliación portuarias en el entorno inmediato al Fuerte, de forma que con esta segunda fase se completará la recuperación de todo el recinto amurallado de la fortificación, reconstruyendo los tramos perdidos y la antigua portada de acceso.

El antiguo Fuerte de la Isla Verde de Algeciras tiene la consideración de Bien de Interés Cultural (BIC) y en virtud de ello tanto el proyecto de obras como el de intervención arqueológica preventiva que se requiere para ejecutarlas han sido sometidos a la aprobación de la Delegación Territorial de la Consejería de Cultura (ahora de Patrimonio Histórico) en Cádiz, que emitió sendos informes favorables con fecha 18 de enero y 8 de abril de 2019, respectivamente.

La ejecución de las obras definidas en el proyecto cuenta, además, con financiación pública a través del programa 1,5 % Cultural, concedida por Resolución de 17 de diciembre de 2018, de la Secretaría de Estado de Infraestructuras, Transporte y Vivienda.

PROYECTO DE EJECUCIÓN DE LA REFORMA INTERIOR Y RENOVACIÓN DE LAS INSTALACIONES EN LA ZONA DE USO ADMINISTRATIVO DEL EDIFICIO DE CONSERVACIÓN DE LA APBA.

El incremento de los diferentes usos y la falta de espacio en el edificio de Conservación para poder cubrir las necesidades tanto tecnológicas como espaciales de los diferentes departamentos y oficinas que acoge y, en particular, el incremento del personal técnico y administrativo que ha sufrido el Departamento de Conservación en los últimos años, motivó la redacción de este proyecto.

El mismo supone la completa reforma y adecuación de la zona administrativa del edificio de Conservación de la Autoridad Portuaria, con una superficie útil de 950 m², que verá modificada su distribución interior y la renovación integral de sus instalaciones.

PROYECTO DE REMODELACIÓN DE LOS TÚNELES DE EMBARQUE DE LA ESTACIÓN MARÍTIMA DEL PUERTO DE ALGECIRAS.

El objeto del presente proyecto es la remodelación de las pasarelas fijas de conexión de la estación marítima de Algeciras con los ferries y viceversa.

Ha supuesto fundamentalmente:

- La ejecución de nuevos suelos de gres porcelánico en sustitución del de goma de botones que estaba muy deteriorado por el intenso uso.
- El cambio de los paneles sándwich de la cubierta, cambiando los paneles de material interior de poliuretano por paneles con interior de lana de roca, mejor aislante térmico, además de solucionar los problemas de filtraciones de agua.

- Instalación de puertas de acero inoxidable y cristales con especiales propiedades térmicas, lo cual ha permitido cerrar los pasillos de embarque para evitar la entrada de agua con lluvia.

- Mejora y rehabilitación de la iluminación.

- Instalaciones de ventiladores e impulsores de aire para mejorar la climatización dentro de estos pasillos.

- Pintura de todos los pasillos, tanto estructura metálica como paneles laterales, con poliuretano en blanco, con lo que se ha mejorado la luminosidad de los mismos.

PROYECTO DE CONSTRUCCIÓN DE LAS INSTALACIONES PARA EL PERSONAL Y MAQUINARIA DEL SERVICIO DE LIMPIEZA DE VIALES, RECOGIDA Y GESTIÓN DE LOS RESIDUOS DEL PUERTO DE ALGECIRAS.

Este proyecto tiene por objeto dotar al servicio de limpieza del Puerto de Algeciras de unas nuevas instalaciones que aporten el espacio suficiente y las infraestructuras necesarias para poder realizar adecuadamente el servicio.

Las nuevas instalaciones proyectadas contarán con un espacio de 1.420 m² junto a las nuevas instalaciones de la Guardia Civil del mar, en el Muelle de la Isla Verde.

PROYECTO DE RED SUBTERRÁNEA DE MEDIA TENSIÓN, CENTRO TRANSFORMACIÓN 400 KVA TIPO CÍA, RED SUBTERRÁNEA DE BAJA TENSIÓN, TRASLADO DE CENTRO DE TRANSFORMACIÓN 630 KVA TIPO ABONADO (EXPT. AT-4130/97) Y RECONEXIÓN DE CIRCUITOS EN BAJA TENSIÓN EN EL MUELLE JUAN CARLOS I DEL PUERTO DE ALGECIRAS.

El objeto del presente proyecto es el traslado de un centro de transformación de abonado con un transformador de 630 kva a un nuevo centro de distribución de compañía abonado con un transformador nuevo para la parte de compañía de 400 kva y el transformador de 630 kva abonado existente, que será trasladado. El centro de distribución compañía abonado será del tipo prefabricado tipo PF-205 de Ormazábal o similar.

El nuevo centro de distribución se conectará a la red de MT existente propiedad de Endesa por medio de dos nuevos circuitos subterráneos de MT proyectados de forma que el nuevo CT proyectado quedará conectado entre los centros de distribución existentes nº 105.783 ("CD PIF") y nº 79.053 ("CD Thomsen").

Asimismo se incluye en este proyecto la realización de una canalización para tele-comunicaciones con seis tubos de 110 mm de diámetro.



6.3 PROYECTOS

La redacción de proyectos, pliegos de bases de obras, suministros, así como los estudios de asistencia técnica realizados durante el año se detallan en la siguiente relación, que incluye tan sólo los de importe superior a 150.000 euros. En total se redactaron los siguientes:

- Proyecto de obras complementarias al de reordenación del Acceso Sur al Puerto de Algeciras y Dársena de “El Saladillo”. Fase I.
- Proyecto de prolongación de Muelle de Armamento de Dársena de El Saladillo y habilitación de su explanada.
- Proyecto de habilitación de explanada para la gestión de tráfico pesado en Isla Verde Exterior del Puerto de Algeciras. Fase I: viales y área para escáner de inspección.
- Proyecto de edificio de protección portuaria y centro de coordinación de procesos de la Autoridad Portuaria de la Bahía de Algeciras.
- Proyecto Básico y de Ejecución de nuevas instalaciones de control en el muelle de Campamento. San Roque.
- Proyecto Básico y de Ejecución para la recuperación ambiental y paisajística del dominio público portuario en el ámbito comprendido entre Puente Mayorga y el río Guadarranque.
- Proyecto de red subterránea de media tensión, centro transformación 400 kva tipo cía., red subterránea de baja tensión, traslado de centro de transformación 630 kva tipo abonado (expte. at-4130/97) y reconexión de circuitos en baja tensión en el muelle Juan Carlos I del Puerto de Algeciras.

- Proyecto de reparación de defensas de escudo situadas en los duques de alba de los atraques nº 1, 2, 3 y 4 del Muelle de la Galera, en el Puerto de Algeciras.
- Proyecto de refuerzo estructural, adecuación de instalaciones a normativa e incorporación de sistema de renovación forzada de aire en el edificio de la Lonja del Puerto de Tarifa.
- Proyecto de instalación de cubierta y reparación de elementos estructurales y fachada del tinglado del Muelle Juan Carlos I del Puerto de Algeciras.
- Lote de proyectos de adecuación de las medidas de protección contra incendios en el Puerto de Algeciras.
- Proyecto de acondicionamiento térmico de los túneles de embarque de pasajeros del Puerto de Algeciras.
- Proyecto de demolición parcial del edificio de la Lonja de Algeciras.
- Pliego de bases técnicas del servicio de mantenimiento eléctrico de las instalaciones de media tensión, baja tensión, alumbrado exterior y otros receptores eléctricos de la APBA.
- Pliego de bases técnicas para el servicio de asistencia y mantenimiento del sistema móvil de reconocimiento no intrusivo de vehículos y contenedores de la APBA.
- Pliego de bases técnicas del servicio de mantenimiento de las fachadas y cubiertas de los edificios de la APBA.
- Pliego de bases técnicas del servicio de desinfección, desinsectación y desratización de la zona de servicio de la APBA.



7

LÍNEAS MARÍTIMAS REGULARES

**PASAJEROS, VEHÍCULOS Y CARGA RODADA
CONTENEDORES**

260

262



PASAJEROS, VEHÍCULOS Y CARGA RODADA

ARMADOR	CONSIGNATARIO	RUTA	FRECUENCIA
España (cabotaje)			
Trasmediterránea	Trasmediterránea	Algeciras - Ceuta - Algeciras	ROPAX 4 diarios
FRS	FRS Iberia S.L.	Algeciras - Ceuta - Algeciras	ROPAX 5 diarios
Balearia Eurolíneas Marítimas	Balearia	Algeciras - Ceuta - Algeciras	ROPAX 10 diarios
Naviera Benzú, S.L.	Transatlántica Marítima de Consignaciones SL	Algeciras - Ceuta - Algeciras	1 diario Sólo carga rodada
África del Norte			
Trasmediterránea	Trasmediterránea	Algeciras - Tánger Med - Algeciras	ROPAX 6 diarios
Inter Shipping	Transbull, SA	Algeciras - Tánger Med - Algeciras	ROPAX 3 diarios
Balearia Eurolíneas Marítimas	Balearia	Algeciras - Tánger Med - Algeciras	ROPAX 6 diarios
Africa Morocco Link	Port Ferry Services, SL	Algeciras - Tánger Med - Algeciras	ROPAX 4 diarios
FRS	FRS Iberia S.L.	Algeciras - Tánger Med - Algeciras	ROPAX 7 diarios
FRS	FRS Iberia S.L.	Tarifa - Tánger Ville- Tarifa	ROPAX 6 diarios
Inter Shipping	Transbull, SA	Tarifa - Tánger Ville - Tarifa	ROPAX 6 diarios
Trasmediterránea	Trasmediterránea	Algeciras - Tánger Med - Algeciras	1 ó 2 diario Sólo carga rodada
Inter Shipping	Transbull, SA	Algeciras - Tánger Med - Algeciras	1 ó 2 diario Sólo carga rodada
Inter Shipping	Transbull, SA	Algeciras - Tánger Med - Algeciras	1 ó 2 diario Sólo carga rodada





CONTENEDORES

NOMBRE DEL SERVICIO	AGENTE	TERMINAL	NAVIERA	FRECUENCIA	PUERTOS DE ESCALA
FX1	Romeu y cía	TTI Algeciras	APL	Semanal	Tianjin Xingang, Busan, Ningbo, Yangshan, Yantian, Singapur, Algeciras, Southampton, Dunkerque, Hamburgo, Rotterdam, Zeebrugge, Le Havre, Khor Al Fakkan, Port Klang, Xiamen, Tianjin Xingang
WMS	Romeu y cía	TTI Algeciras	APL	Semanal	Malta Freeport, Salerno, Livorno, Génova, Fos Sur Mer, Barcelona, Valencia, New York, Norfolk, Savannah, Miami, Algeciras, Malta Freeport
ABX	ARKAS	TTIA - APMT	ARKAS	Semanal	Bilbao-Algeciras-Bilbao
EMS	ARKAS	APM Terminals	ARKAS	Semanal	Algeciras, Génova, Alejandría, Haifa, Génova, Fos Sur Mer, Barcelona, Algeciras
GPS	ARKAS	TTI Algeciras	ARKAS	Semanal	Alejandría, La Spezia, Génova, Algeciras, Casablanca, Leixoes, Setúbal, Marsella, Génova, La Spezia, Pireo, Mersin, Latakia, Beirut, Alejandría, Salerno, La Spezia, Génova, Algeciras
MTS	ARKAS	TTI Algeciras	ARKAS	Semanal	Algeciras, Tunis Rades, Tánger Med, Algeciras
SEM	ARKAS	TTI Algeciras	ARKAS	Semanal	Valencia, Castellón, Barcelona, Alejandría, Beirut, Mersin, Iskenderum, Latakia, Izmir, Tánger Med, Algeciras, Valencia
SMS	ARKAS	TTI Algeciras	ARKAS	Semanal	Algeciras, Génova, Alejandría, Haifa, Génova, Fos sur Mer, Barcelona, Valencia, Algeciras, Tánger Med, Casablanca, Algeciras
SP3	ARKAS	TTI Algeciras	ARKAS	Semanal	Algeciras, Lisboa, Leixoes, Vigo, Tánger Med, Algeciras
SPX	ARKAS	TTI Algeciras	ARKAS	Semanal	Valencia, Barcelona, Algeciras, Casablanca, Tánger Med, Vigo, Lisboa, Leixoes, Lisboa, Leixoes, Vigo, Casablanca, Algeciras, Valencia, Barcelona, Génova, Algeciras, Valencia
WAS	ARKAS	TTI Algeciras	ARKAS	10 Días	Algeciras, Tánger Med, Cotonou, Apapa, Tincan, Tema, Tánger Med, Algeciras
Amerigo	CMA CGM IBERICA	TTI Algeciras	CMA-CGM	Semanal	Malta Freeport, Salerno, Livorno, Génova, Fos Sur Mer, Barcelona, Valencia, New York, Norfolk, Savannah, Miami, Algeciras, Malta Freeport
Black Sea Med Express 1	CMA CGM IBERICA	TTI Algeciras	CMA-CGM	Semanal	Felixstowe, Amberes, Hamburgo, Tánger Med, Malta Freeport, Alejandría, Beirut, Mersin, Port Said (East), Salerno, Algeciras, Felixstowe
Europe Afrique 1	CMA CGM IBERICA	TTI Algeciras	CMA-CGM	Semanal	Dunkerque, Tilbury, Amberes, Vlissingen, Dunkerque, Le Havre, Montoir de Bretagne, Tánger Med, Algeciras, Dakar, San Pedro, Abidjan, Dakar, Algeciras, Dunkerque
Europe Afrique 2	CMA CGM IBERICA	TTI Algeciras	CMA CGM	Semanal	Tánger Med, Algeciras, Cotonou, Apapa, Tincan, Tema, Tánger Med
Europe Afrique 3	CMA CGM IBERICA	TTI Algeciras	CMA-CGM	Semanal	Tánger Med, Algeciras, Conakry, Freetown, Banjul, Tánger Med
Europe Afrique 4	CMA CGM IBERICA	TTI Algeciras	CMA-CGM	Semanal	Valencia, Algeciras, Tánger Med, Lome, Cotonou, Malabo, Kribi, Douala
Europe Afrique 5	CMA CGM IBERICA	TTI Algeciras	CMA-CGM	Semanal	Algeciras, Dakar, Tincan, Tema, Abidjan, Algeciras
Europe Afrique 6	CMA CGM IBERICA	TTI Algeciras	CMA-CGM	Semanal	Algeciras, Dakar, Tincan, Tema, Abidjan, Algeciras
FAL 1	CMA CGM IBERICA	TTI Algeciras	CMA-CGM	Semanal	Tianjin Xingang, Busan, Ningbo, Shanghai, Yantian, Singapur, Algeciras, Southampton, Dunkerque, Hamburgo, Rotterdam, Zeebrugge, Le Havre, Khor Al Fakkan, Port Klang, Xiamen, Tianjin Xingang
Med Pendulum Service	CMA CGM IBERICA	TTI Algeciras	CMA-CGM	Semanal	Salerno, La Spezia, Génova, Algeciras, Casablanca, Leixoes, Setúbal, Marsella, Génova, La Spezia, Salerno, Pireo, Mersin, Latakia, Beirut, Alejandría, Salerno
New CIS	CMA CGM IBERICA	TTI Algeciras	CMA-CGM	Semanal	Tilbury, Rotterdam, Hamburgo, Ferrol, Tenerife, Las Palmas, Casablanca, Gibraltar, Cartagena, Algeciras, Huelva, Tilbury
New Med Caribbean	CMA CGM IBERICA	TTI Algeciras	CMA-CGM	Semanal	Livorno, Génova, Marsella, Barcelona, Valencia, Pointe a Pitre, Fort de France, Caucedo, Cartagena (Col.), Houston, Veracruz, Manzanillo, Moín-Limon, Algeciras, Malta Freeport, Livorno
North Brazil Express	CMA CGM IBERICA	TTI Algeciras	CMA-CGM	Semanal	London Gateway, Rotterdam, Algeciras, Vila do Conde, Natal, London Gateway



NOMBRE DEL SERVICIO	AGENTE	TERMINAL	NAVIERA	FRECUENCIA	PUERTOS DE ESCALA
North Europe French Guiana North Brazil	CMA CGM IBERICA	TTI Algeciras	CMA-CGM	Semanal	Algeciras, Rotterdam, Tilbury, Rouen, Le Havre, Philipsburg, Port of Spain, Degrad des Cannes, Belem, Fortaleza, Natal, Algeciras
South America Fr. North Eur. Plate Sling	CMA CGM IBERICA	TTI Algeciras	CMA-CGM	Semanal	Rotterdam, London Gateway, Hamburgo, Amberes, Le Havre, Algeciras, Santos, Paranagua, Buenos Aires, Montevideo, Itapoa, Paranagua, Santos, Algeciras, Rotterdam
SSL Med Cross Service	CMA CGM IBERICA	TTI Algeciras	CMA-CGM	Semanal	Tánger Med, Algeciras, Valencia, Castellón, Barcelona, Génova, Alejandría, Beirut, Latakia, Iskenderum, Mersin, Aliaga, Tánger Med
SSL Med Levant Express	CMA CGM IBERICA	TTI Algeciras	CMA-CGM	Semanal	Felixstowe, Amberes, Hamburgo, Malta Freeport, Alejandría, Beirut, Mersin, Algeciras
SSLEM Morocco Shuttle	CMA CGM IBERICA	TTI Algeciras	CMA-CGM	Semanal	Tánger Med, Algeciras, Casablanca, Agadir, Dakhla, Agadir, Casablanca
SSLEUR New AGAX OPDR Service	CMA CGM IBERICA	TTI Algeciras	CMA-CGM	Semanal	Bronka, San Petersburgo, Hamburgo, Rotterdam, Rouen, Algeciras, Casablanca, Agadir, Porstmouth, Dunkerque, Rotterdam, Amberes, Le Havre, Casablanca, Agadir, Rotterdam, Bronka
SSLEUR Pome Service	CMA CGM IBERICA	TTI Algeciras	CMA-CGM	Semanal	Tánger Med, Algeciras, Casablanca, Agadir, Tánger Med
SSLMED Malta Tunis Tánger Service	CMA CGM IBERICA	TTI Algeciras	CMA-CGM	Semanal	Valencia, Tánger Med, Algeciras, Valencia, Tunis Rades, Valencia
Wazzan	CMA CGM IBERICA	TTI Algeciras	CMA-CGM	Semanal	Casablanca, Algeciras, Tánger Med, Las Palmas, Dakar, Nouakchott, Nuadibú, Casablanca
West Med Morocco Service	CMA CGM IBERICA	TTI Algeciras	CMA-CGM	Semanal	Casablanca, Tánger Med, Ghazaouet, Marsella, Barcelona, Valencia, Algeciras, Casablanca
AGAX LOOP	Romeu y Cía	TTI Algeciras	CONTAINERSHIPS	Semanal	Rotterdam, Rouen, Setúbal, Algeciras, Casablanca, Le Havre
Dunkruss Loop	Romeu y Cía	TTI Algeciras	CONTAINERSHIPS	Semanal	Le Havre, Dunkerque, Rotterdam, Amberes, Casablanca, Melilla, Cartagena, Algeciras, Vigo, Rotterdam
POME	Romeu y Cía	TTI Algeciras	CONTAINERSHIPS	Semanal	Algeciras, Tánger Med, Lisboa, Vigo, Leixoes
Portugal Service Loop 1	Romeu y Cía	TTI Algeciras	CONTAINERSHIPS	Semanal	Setúbal, Leixoes, Liverpool, Dublín, Bristol, Leixoes, Algeciras
AEU2	COSCO Iberia S.A.	TTI Algeciras	COSCO SHIPPING	Semanal	Tianjin Xingang, Busan, Qingdao, Shanghái, Ningbo, Yantian, Singapur, Algeciras, Southampton, Dunkerque, Hamburgo, Rotterdam, Zeebrugge, Le Havre, Khor Al Fakkan, Port Klang, Xiamen, Tianjin Xingang
BSM	COSCO Iberia S.A.	TTI Algeciras	COSCO SHIPPING	Semanal	Odessa, Constanza, Estambul - Kumport, Aliaga, Pireo, Malta Freeport, Valencia, Algeciras, Casablanca, Algeciras, Malta Freeport, Pireo, Gebze, Odessa
ESE	COSCO Iberia S.A.	APM Terminals	COSCO SHIPPING	Semanal	Rotterdam, London Gateway, Hamburgo, Amberes, Le Havre, Algeciras, Santos, Paranagua, Buenos Aires, Montevideo, Itapoa, Paranagua, Santos, Algeciras, Rotterdam
MAF1	COSCO Iberia S.A.	TTI Algeciras	COSCO SHIPPING	Semanal	Vado Ligure, Génova, Castellón, Valencia, Algeciras, Dakar, Lome, Apapa, Tincan, Tema, Takoradi, Abidjan, Algeciras, Vado Ligure
MENA	COSCO Iberia S.A.	TTI Algeciras	COSCO SHIPPING	Semanal	Malta Freeport, Salerno, Livorno, Génova, Fos Sur Mer, Barcelona, Valencia, New York, Norfolk, Savannah, Miami, Algeciras, Malta Freeport
NEWA	COSCO Iberia S.A.	TTI Algeciras	COSCO SHIPPING	Semanal	Tilbury, Amberes, Dunkerque, Le Havre, Tánger Med, Algeciras, Dakar, Abidjan, Dakar, Algeciras, Tilbury
MCA	Canarship	TTIA - APMT	DAL	Semanal	Algeciras, Ciudad del Cabo, Port Elizabeth, Durban, Port Elizabeth, Algeciras
NWESA	Canarship	TTI Algeciras	DAL	Semanal	Rotterdam, London Gateway, Bremerhaven, Algeciras, Ciudad del Cabo, Port Elizabeth, Durban, Port Elizabeth, Ciudad del Cabo, Algeciras, Rotterdam
FAL 1	Canarship	TTI Algeciras	Evergreen	Semanal	Southampton, Dunkerque, Hamburgo, Rotterdam, Zeebrugge, Le Havre, Suez (El Suweis), Khor Al Fakkan, Port Klang, Xiamen, Tianjin Xingang, Busan, Ningbo, Shanghái, Yantian, Singapur, Suez Canal, Algeciras, Southampton
Ecumed	Marítima Dávila	APM Terminals	Hamburg Süd	Semanal	Novorossiysk, Ambarli, Izmit, Aliaga, Algeciras, New York, Manzanillo, Buenaventura, Guayaquil, Balboa, Manzanillo, Tánger Med, Algeciras, Pireo, Izmit, Ambarli, Yuzhny, Novorossiysk



NOMBRE DEL SERVICIO	Agente	Terminal	Naviera	Frecuencia	Puertos de escala
MECA	Marítima Dávila	APM Terminals	Hamburg Süd	Semanal	Algeciras, Tánger Med, Montreal, Algeciras, Salerno, La Spezia, Fos sur Mer, Algeciras
MMGX	Marítima Dávila	APM Terminals	Hamburg Süd	Semanal	Gioia Tauro, Nápoles, La Spezia, Barcelona, Valencia, Algeciras, Sines, Freeport, Miami, Veracruz, Altamira, Houston, New Orleans, Miami, Freeport, Sines, Algeciras, Barcelona, Gioia Tauro
NESM	Marítima Dávila	APM Terminals	Hamburg Süd	Semanal	Alejandro, Beirut, Mersin, Port Said, Salerno, Algeciras, Felixstowe, Amberes, Hamburgo, Tánger Med, Marsaxlokk, Alejandro
NERA 2	Marítima Dávila	APM Terminals	Hamburg Süd	Semanal	Felixstowe, Amberes, Rotterdam, Algeciras, Singapur, Yantian, Hong Kong, Tianjin Xingang, Qingdao, Busan, Shanghái, Ningbo, Yantian, Tanjung Pelepas, Algeciras, Felixstowe
NERA 6	Marítima Dávila	APM Terminals	Hamburg Süd	Semanal	Tanjung Pelepas, Algeciras, Bremerhaven, Gdansk, Bremerhaven, Rotterdam, Tanjung Pelepas, Shanghái, Tianjin Xingang, Qingdao, Kwangyang, Ningbo, Shanghái, Yantian, Tanjung Pelepas
SAEC1	Marítima Dávila	APM Terminals	Hamburg Süd	Semanal	Algeciras, Santos, Paranagua, Buenos Aires, Montevideo, Itapoa, Santos, Algeciras, Rotterdam, London Gateway, Hamburgo, Amberes, Le Havre, Algeciras
SASM	Marítima Dávila	APM Terminals	Hamburg Süd	Semanal	Algeciras, Salvador de Bahía, Sepetiba, Santos, Itapoá, Buenos Aires, Montevideo, Rio Grande, Itapoá, Paranagua, Santos, Sepetiba, Tánger Med, Marsaxlokk, Alejandro, Beirut, Lattakia, Mersin, Port Said, Salerno, Algeciras
SMIP	Marítima Dávila	APM Terminals	Hamburg Süd	Semanal	Jebel Ali, Port Qasim, Nhava Sheva, Mundra, Salalah, Jeddah, Tánger Med, Salvador de Bahía, Sepetiba, Santos, Itapoa, Buenos Aires, Montevideo, Rio Grande, Itajaí, Itapoa, Paranagua, Santos, Sepetiba, Tánger Med, Algeciras, Jeddah, Jebel Ali
TUVA	Marítima Dávila	APM Terminals	Hamburg Süd	Semanal	Tunis Rades, Tánger Med, Algeciras, Valencia, Tunis Rades
WMCS	Marítima Dávila	APM Terminals	Hamburg Süd	Semanal	Vado Ligure, Livorno, Civitavecchia, Nápoles, Salerno, Algeciras, Cartagena (Col.), Moín-Limon, Manzanillo, Vado Ligure
WMRS	Marítima Dávila	APM Terminals	Hamburg Süd	Semanal	Algeciras, Jeddah, Port Said, Algeciras
AL6	Hapag Lloyd	TTI Algeciras	Hapag-Lloyd	Semanal	Miami, Algeciras, Fos Sur Mer, Génova, La Spezia, Barcelona, Valencia, Nueva York, Norfolk, Savannah, Miami
BPX	Hapag Lloyd	TTI Algeciras	Hapag-Lloyd	Semanal	Montevideo, Buenos Aires, Itapoa, Paranagua, Santos, Algeciras, Rotterdam, London Gateway, Hamburgo, Amberes, Le Havre, Algeciras, Santos, Paranagua, Itapoa, Buenos Aires, Montevideo
EME	Hapag Lloyd	TTI Algeciras	Hapag-Lloyd	Semanal	Felixstowe, Amberes, Hamburgo, Alejandro, Beirut, Mersin, Port Said, Algeciras, Felixstowe
MGX	Hapag Lloyd	TTI Algeciras	Hapag-Lloyd	Semanal	Veracruz, Altamira, Houston, New Orleans, Caucedo, Algeciras, Valencia, Livorno, Génova, Barcelona
MWX	Hapag Lloyd	TTI Algeciras	Hapag-Lloyd	Semanal	Tánger Med, Algeciras, Cotonou, Apapa, Tincan, Tema, Algeciras
TNE	Hapag Lloyd	TTI Algeciras	Hapag-Lloyd	Semanal	Savannah, Algeciras, Alejandro, Mersin, Kumport, Izmit, Gemlik, Aliaga, Algeciras, Nueva York, Norfolk, Savannah
EU3	Consignaciones Marítimas y Logística S.L.	TTI Algeciras	Hyundai Merchant Marine	Semanal	Ningbo, Shanghái, Yantian, Tanjung Pelepas, Algeciras, Amberes, Felixstowe, Le Havre, Port Said (East), Singapur
EU4	Consignaciones Marítimas y Logística S.L.	TTI Algeciras	Hyundai Merchant Marine	Semanal	Qingdao, Busan, Ningbo, Yantian, Tánger Me, Rotterdam, Felixstowe, Amberes, Rotterdam, Algeciras, Singapur, Hong Kong
AE2	Maersk Spain S.L.U.	APM Terminals	Maersk Line	Semanal	Gdansk, Bremerhaven, Felixstowe, Algeciras, Tanjung Pelepas, Shanghái, Dalian, Busan, Kwangyang, Shanghái, Ningbo, Xiamen, Yantian, Tanjung Pelepas, Rotterdam, Bremerhaven, Gdansk



NOMBRE DEL SERVICIO	Agente	Terminal	Naviera	Frecuencia	Puertos de escala
AE10	Maersk Spain S.L.U.	APM Terminals	Maersk Line	Semanal	Tianjin Xingang, Qingdao, Busan, Ulsan, Shanghái, Ningbo, Yantian, Tanjung Pelepas, Suez (El Suweis), Algeciras, Felixstowe, Amberes, Rotterdam, Algeciras, Singapur, Hong Kong, Yantian, Tianjin Xingang
Ecumed	Maersk Spain S.L.U.	APM Terminals	Maersk Line	Semanal	Guayaquil, Balboa, Manzanillo, Algeciras, Marsaxlokk, Izmit, Ambarli, Novorosslysk, Yuzhny, Ambarli, Izmit, Izmir, Algeciras, Caucedo, Manzanillo, Buenaventura, Guayaquil
L54 THYRRENIAN LINK 3	Maersk Spain S.L.U.	APM Terminals	Maersk Line	Semanal	Algeciras, Vado Ligure, Civitavecchia, Nápoles, Algeciras
L64 ALGERIAN LINK 5	Maersk Spain S.L.U.	APM Terminals	Maersk Line	Semanal	Tánger Med, Algeciras, Oran
L67 ALGERIAN LINK 4	Maersk Spain S.L.U.	APM Terminals	Maersk Line	Semanal	Marsalokk, Annaba, Algeciras, Marsalokk
ME2	Maersk Spain S.L.U.	APM Terminals	Maersk Line	Semanal	Damman, Jubail, Abu Dhabi, Jebel Ali, Salalah, Jeddah, Aqaba, Port Said (East), Marsaxlokk, Tánger Med, Algeciras, Valencia, Barcelona, Génova, Port Said, Jeddah, Salalah, Jebel Ali, Damman
ME6	Maersk Spain S.L.U.	APM Terminals	Maersk Line	Semanal	Algeciras, Málaga, Suez Canal, Aqaba, Jeddah, Sokhda, Jeddah, Aqaba, Port Said, Algeciras
MECL1	Maersk Spain S.L.U.	APM Terminals	Maersk Line	Semanal	Houston, Savannah, Norfolk, Newark, Algeciras, Port Said, Djibouti, Salalah, Jebel Ali, Port Qasim, Pipavav, Jawaharlal Nehru, Salalah, Algeciras, Newark, Charleston, Savannah, Houston
Med/Montreal Express	Maersk Spain S.L.U.	APM Terminals	Maersk Line	Semanal	Valencia, Salerno, La Spezia, Fos Sur Mer, Algeciras, Montreal, Halifax, Valencia
MONTREAL SERVICE	Maersk Spain S.L.U.	APM Terminals	Maersk Line	Semanal	Valencia, Salerno, Livorno, Génova, Fos Sur Mer, Algeciras, Tánger Ciudad, Vigo, Montreal, Tánger Ciudad, Valencia
NEO SAMBA	Maersk Spain S.L.U.	APM Terminals	Maersk Line	Semanal	Rotterdam, London Gateway, Hamburgo, Amberes, Le Havre, Algeciras, Santos, Paranagua, Buenos Aires, Montevideo, Itapoa, Paranagua, Santos, Algeciras
RIVER PLATE	Maersk Spain S.L.U.	APM Terminals	Maersk Line	Semanal	Port Qasim, Pipavav, Jawaharlal Nehru, Salalah, Algeciras, Buenos Aires, Montevideo
SAECS	Maersk Spain S.L.U.	TTI Algeciras	Maersk Line	Semanal	Rotterdam, London Gateway, Bremerhaven, Algeciras, Ciudad del Cabo, Port Elizabeth, Durban, Port Elizabeth, Ciudad del Cabo, Algeciras, Rotterdam
SLH	Maersk Spain S.L.U.	APM Terminals	Maersk Line	Semanal	Casablanca, Algeciras, Génova, Alejandría, Haifa
SLS LIGURIAN SEA	Maersk Spain S.L.U.	APM Terminals	Maersk Line	Semanal	Algeciras, Livorno, Valencia, Casablanca, Algeciras
SLT BALEARIC SERVICE	Maersk Spain S.L.U.	APM Terminals	Maersk Line	Semanal	Algeciras, Valencia, Tunis Rades, Tánger Med, Tánger Ciudad, Algeciras
TA5	Maersk Spain S.L.U.	APM Terminals	Maersk Line	Semanal	Gioia Tauro, Nápoles, Livorno, Valencia, Algeciras, Sines, New York, Baltimore, Norfolk, Savannah, Charleston, Tánger Med, Valencia, Gioia Tauro
TA6	Maersk Spain S.L.U.	APM Terminals	Maersk Line	Semanal	Gioia Tauro, Nápoles, La Spezia, Barcelona, Valencia, Algeciras, Sines, Freeport, Port Everglades, Veracruz, Altamira, Houston, New Orleans, Miami, Freeport, Sines, Algeciras, Barcelona, Gioia Tauro.
WAF1	Maersk Spain S.L.U.	APM Terminals	Maersk Line	Semanal	Tánger Med, Algeciras, Pointe Noire, Libreville, Douala
WAF2	Maersk Spain S.L.U.	APM Terminals	Maersk Line	Semanal	Tánger Med, Algeciras, Dakar, Lome, Tema, Takoradi
WAF5	Maersk Spain S.L.U.	APM Terminals	Maersk Line	Semanal	Algeciras, Leixoes, Lisboa, Algeciras, Luanda, Lobito, Walvis Bay, Lobito, Dakar
WAF6	Maersk Spain S.L.U.	APM Terminals	Maersk Line	Semanal	Tánger Med, Algeciras, Apapa, Tin Can, Douala, Abidjan, Tánger Med
WAF7	Maersk Spain S.L.U.	APM Terminals	Maersk Line	Semanal	Mersin, Izmir, Port Said (East), Algeciras, Conakry, Freetown, Tenerife, Tánger Med
WAF8	Maersk Spain S.L.U.	APM Terminals	Maersk Line	Semanal	Tánger Med, Algeciras, Nouakchott, Banjul, Bissau, Tánger Med, Algeciras, Nouakchott, Banjul, Tánger Med
WAF9	Maersk Spain S.L.U.	APM Terminals	Maersk Line	Semanal	Algeciras, Leixoes, Lisboa, Mindelo, Porto Praia, Bissau
WAF10	Maersk Spain S.L.U.	APM Terminals	Maersk Line	Semanal	Algeciras, Nuadibú



NOMBRE DEL SERVICIO	Agente	Terminal	Naviera	Frecuencia	Puertos de escala
West Africa Relay Service 13	Maersk Spain S.L.U.	APM Terminals	Maersk Line	Semanal	Tánger Med, Algeciras, Dakar, Tema, Dakar
XCL ATLANTIC SERVICE	Maersk Spain S.L.U.	APM Terminals	Maersk Line	Semanal	Algeciras, Marín, Vigo, Algeciras
Z02 XCL CARTAGENA SHUTTLE	Maersk Spain S.L.U.	APM Terminals	Maersk Line	Semanal	Algeciras, Cartagena, Algeciras
Z12 XCL Air - Bio	Maersk Spain S.L.U.	APM Terminals	Maersk Line	Semanal	Tánger Med, Algeciras, Valencia, Tunis Rades
Z14 XCL CASABLANCA - LISBOA	Maersk Spain S.L.U.	APM Terminals	Maersk Line	Semanal	Algeciras, Casablanca, Algeciras, Valencia, Algeciras, Tánger Med, Casablanca, Leixoes, Lisboa
Z23	Maersk Spain S.L.U.	APM Terminals	Maersk Line	Semanal	Agadir, Algeciras.
New Med-Caribbean Service	MARMEDSA	TTI Algeciras	Marfret	Semanal	Livorno, Génova, Marsella, Barcelona, Valencia, Pointe a Pitre, Fort de France, Caucedo, Cartagena (Col.), Houston, Veracruz, Manzanillo, Moín-Limon, Algeciras, Malta Freeport, Livorno
South America Service	MARMEDSA	TTI Algeciras	Marfret	Semanal	Algeciras, Rotterdam, Tilbury, Rouen, Le Havre, Philipsburg, Port of Spain, Degrad des Cannes, Belem, Fortaleza, Natal, Algeciras
EGEX	COLMAR	TTI Algeciras	Marguisa	Semanal	Livorno, Génova, Marsella, Barcelona, Valencia, Algeciras, Tánger Med, Lome, Bata, Malabo, Onne, Port Gentil, Libreville, Douala, Lome, San Pedro, Algeciras, Livorno
MAX	COLMAR	TTI Algeciras	Marguisa	Semanal	Estambul - Kumport, Livorno, Génova, Marsella, Barcelona, Algeciras, Tánger Med, Malabo, Calabar
MAF	COSCO Iberia S.A.	TTI Algeciras	Messina	Semanal	Algeciras, Tánger Med, Dakar, Abidjan, Tincan, Tema, Takoradi, Abidjan, La Spezia, Génova, Tarragona, Casablanca, Valencia, Algeciras
IBX	Miller y CIA S.A.	TTI Algeciras	MSC	Semanal	Algeciras, Valencia, Barcelona, Melilla, Casablanca, Algeciras
Lion	Miller y CIA S.A.	TTI Algeciras	MSC	Semanal	Ningbo, Shanghái, Yantian, Tanjung Pelepas, Algeciras, Amberes, Felixstowe, Le Havre, Port Said (East), Singapur
MAF	Miller y CIA S.A.	TTI Algeciras	MSC	Semanal	Algeciras, Tánger Med, Dakar, Abidjan, Tincan, Tema, Takoradi, Abidjan, Tincan, Tema, Takoradi, Abidjan, La Spezia, Génova, Tarragona, Casablanca, Valencia, Algeciras
MEDGULF	Miller y CIA S.A.	APM Terminals	MSC	Semanal	Veracruz, Altamira, Houston, New Orleans, Miami, Freeport, Sines, Algeciras, Barcelona, Gioia Tauro, Nápoles, La Spezia, Barcelona, Valencia, Algeciras, Sines, Freeport, Port Everglades, Veracruz
MEDUSEC	Miller y CIA S.A.	APM Terminals	MSC	Semanal	Gioia Tauro, Nápoles, Livorno, Valencia, Algeciras, Sines, New York, Baltimore, Norfolk, Savannah, Charleston, Tánger Med, Valencia, Gioia Tauro
NWC to SAEC String II	Miller y CIA S.A.	APM Terminals	MSC	Semanal	Algeciras, Santos, Paranagua, Buenos Aires, Montevideo, Rio Grande, Santos, Algeciras, Rotterdam, Tilbury, Bremerhaven, Amberes, Algeciras
SWAM	Miller y CIA S.A.	APM Terminals	MSC	Semanal	Tianjin Xingang, Qingdao, Busan, Shanghái, Ningbo, Yantian, Tanjung Pelepas, Algeciras, Felixstowe, Amberes, Rotterdam, Algeciras, Singapur, Yantian, Hong Kong
EMED	MARMEDSA	TTI Algeciras	NileDutch	Semanal	Algeciras, Alejandría, Mersin, Ambarli, Evyap, Izmir, Aliaga, Algeciras
WEWA	MARMEDSA	TTI Algeciras	NileDutch	Semanal	Amberes, Le Havre, Lisboa, Algeciras, Tánger Med, Pointe Noire, Luanda, Lobito, Namibe, Douala, Tema, Abidjan, Algeciras, Amberes
AL6	Trascoma Sur SL	TTI Algeciras	ONE	Semanal	Fos sur Mer, Génova, La Spezia, Barcelona, Valencia, Nueva York, Norfolk, Savannah, Miami, Algeciras, Fos sur Mer
SRX	Trascoma Sur SL	TTI Algeciras	ONE	Semanal	Algeciras, Ciudad del Cabo, Coega, Durban, Port Elizabeth, Ciudad del Cabo, Algeciras, Rotterdam, London Gateway, Bremerhaven, Rotterdam
ASIA-NORTH EUROPE LOOP 4 (LL4)	Incargo	TTI Algeciras	OOCL	Semanal	Tianjin Xingang, Busan, Qingdao, Shanghái, Ningbo, Yantian, Singapur, Algeciras, Southampton, Dunkerque, Hamburgo, Rotterdam, Zeebrugge, Le Havre, Khor Al Fakkan, Port Klang, Xiamen, Tianjin Xingang



NOMBRE DEL SERVICIO	Agente	Terminal	Naviera	Frecuencia	Puertos de escala
ATLANTIC MEDITERRANEAN EXPRESS (ATM1)	Incargo	TTI Algeciras	OOCL	Semanal	Malta Freeport, Salerno, Livorno, Génova, Fos Sur Mer, Barcelona, Valencia, New York, Norfolk, Savannah, Miami, Algeciras, Malta Freeport
MAF	Incargo	TTI Algeciras	OOCL	Semanal	Génova, Valencia, Algeciras, Dakar, Tincan, Tema, Abidjan, Génova
Alver Service	Pérez y Cia.	APM Terminals	PCI	Semanal	Algeciras, Tánger Med, Mindelo, Algeciras
Guiver Service	Pérez y Cia.	APM Terminals	PCI	Semanal	Algeciras, Leixoes, Lisboa, Las Palmas, Praia, Mindelo, Bissau, Algeciras
Algeria 1	Maersk Spain S.L.U.	APM Terminals	SEALAND	Semanal	Algeciras, Orán, Algeciras
Atlantic Sea	Maersk Spain S.L.U.	APM Terminals	SEALAND	Semanal	Felixstowe, Algeciras, Cartagena, Bremerhaven, Rotterdam, Amberes, Casablanca, Tánger Med, Algeciras
Levant Sea	Maersk Spain S.L.U.	APM Terminals	SEALAND	Semanal	Algeciras, Felixstowe, Amberes, Hamburgo, Tánger Med, Marsaxlokk, Alejandría, Beirut, Mersin, Port Said, Salerno, Algeciras
MEDITERRANEAN SEA A	Maersk Spain S.L.U.	APM Terminals	SEALAND	Semanal	Algeciras, Valencia, Barcelona, Alejandría, Mersin, Beirut, Latakia, Iskenderun, Izmir, Tánger Med, Algeciras
North West Europe to Algeria and Tunisia	Maersk Spain S.L.U.	TTI Algeciras	SEALAND	Semanal	Algeciras, Felixstowe, Bremerhaven, Rotterdam, Argel, Tunis, Marsaxlokk, Algeciras
TURKEY USA CONTAINER SERVICE	Marítima Dávila	TTI Algeciras	Turkon Line	Semanal	Alejandría, Mersin, Estambul-Kumport, Izmit, Gemlik, Izmir, Algeciras, New York, Norfolk, Savannah, Algeciras, Alejandría
ABX	Pérez y Cia.	TTI Algeciras	X-PRESS	Semanal	Algeciras, Bilbao, Algeciras
ACX1	Pérez y Cia.	APM Terminals	X-PRESS	Semanal	Algeciras, Alicante, Cartagena, Almería, Melilla, Algeciras, Tenerife, Las Palmas, Agadir, Algeciras, Bilbao, Algeciras
ACX2	Pérez y Cia.	TTIA - APMT	X-PRESS	Cada 4 días	Algeciras, Casablanca, Agadir, Algeciras
AVX	Pérez y Cia.	TTIA - APMT	X-PRESS	Semanal	Algeciras, Marín, Vigo, Algeciras
SPX	Pérez y Cia.	TTI Algeciras	X-PRESS	Semanal	Algeciras, Almería, Valencia, Barcelona, Almería, Algeciras, Casablanca, Tánger Med, Vigo, Leixoes, Lisboa, Casablanca, Algeciras.
TAX1	Pérez y Cia.	TTI Algeciras	X-PRESS	Semanal	Algeciras, Alejandría, Mersin, Evyap, Estambul - Kumport, Gemlik, Izmir, Algeciras
TAX2	Pérez y Cia.	TTI Algeciras	X-PRESS	Semanal	Algeciras, Gebze, Estambul - Kumport, Izmir, Valencia, Algeciras
TTX	Pérez y Cia.	TTI Algeciras	X-PRESS	Semanal	Algeciras, Tunis Rades, Tánger Med, Algeciras
AL6	Transbull	TTI Algeciras	Yang-Ming	Semanal	Fos sur Mer, Génova, La Spezia, Barcelona, Valencia, Nueva York, Norfolk, Savannah, Miami, Algeciras, Fos sur Mer
QYT	Pérez y Cia.	APM Terminals	ZIM	Semanal	Algeciras, Leixoes, Lisboa, Algeciras, Valencia, Barcelona, Algeciras
XYP	Pérez y Cia.	TTI Algeciras	ZIM	Semanal	Algeciras, Valencia, Barcelona, Almería, Algeciras, Leixoes, Lisboa, Algeciras
ZCI	Pérez y Cia.	TTI Algeciras	ZIM	Semanal	Algeciras, Fos sur Mer, Génova, La Spezia, Barcelona, Valencia, Nueva York, Norfolk, Savannah, Miami, Algeciras

Tarifa
Port



Puerto Bahía de Algeciras

Autoridad Portuaria de la Bahía de Algeciras



GOBIERNO
DE ESPAÑA

MINISTERIO
DE TRANSPORTES, MOVILIDAD
Y AGENDA URBANA

Puertos del Estado

