

2014 Memoria Anual



Puertos de Las Palmas

Autoridad Portuaria de Las Palmas

Índice

0	PRESENTACIÓN	05
0.1	Carta Presidente	07
0.2	Consejo de Administración de la Autoridad Portuaria de Las Palmas durante el año 2014	09
0.3	Resumen tráfico marítimo	11
0.4	Informe Anual Memoria 2014	19
1	ESTADOS FINANCIEROS	63
	Cuentas Anuales a 31 de diciembre de 2014	64
2	CARACTERÍSTICAS TÉCNICAS DE LOS PUERTOS	115
2.1	Condiciones Generales	116
2.2	Instalaciones al servicio del Comercio Marítimo	120
2.3	Servicios Portuarios	141
2.4	Instalaciones para buques	143
2.5	Medios mecánicos de tierra	146
2.6	Material flotante	152
2.7	Accesos terrestres y comunicaciones	154
2.8	Breve descripción de instalaciones para tráficos específicos	159
3	OTRAS ACTIVIDADES AUTORIZADAS A TERCEROS	163
3.1	Autorizadas antes de empezar el año 2014 y que están en vigor.	164
3.2	Autorizadas en el año 2014	175
4	ESTADÍSTICAS DE TRÁFICO	177
4.1	Tráfico de pasaje	178
4.2	Buques	182
4.3	Mercancías	193
4.5	Avituallamiento	249
4.6	Pesca fresca y congelada	249
4.7	Tráfico de contenedores	250
4.8	Resumen general del tráfico marítimo	264
4.9	Tráfico terrestre	269
5	UTILIZACIÓN DEL PUERTO	273
5.1	Utilización de los muelles	274
5.15	Remolcadores	278
5.2	Barcos Fondeados	279
5.4	Atraques	279
6	OBRAS	281
6.2	Breve descripción de las obras más importantes	283

La numeración de algunos capítulos de la Memoria no es correlativa ya que se han seguido las directrices de los manuales aportados por Puertos del Estado. Dichos epígrafes, de los que no se dispone de datos y, por tanto, no están reflejados en esta Memoria, se refieren a información que no consta o no procede para los Puertos de Las Palmas.

EDITA
Autoridad Portuaria de Las Palmas

DISEÑO EDITORIAL
Óptima publicidad, marketing y comunicación s.l.

FOTOGRAFÍA
Autoridad Portuaria de Las Palmas

0 Presentación



01. CARTA DEL PRESIDENTE



Desde la Presidencia de la Autoridad Portuaria de Las Palmas queremos hacer un balance del ejercicio 2014, del que nos sentimos satisfechos por los logros obtenidos en sectores como cruceros donde el Puerto de la Luz se ha convertido en puerto base indiscutible del mercado canario, y en Reparaciones Navales donde el sector se ha ido afianzando, con incorporaciones estratégicas de las multinacionales más relevantes, como el puerto de referencia en el Atlántico Medio. A nivel de carga, si bien se ha finalizado con un ligero crecimiento, nuestra esperanza se centra en conseguir el acuerdo de la Estiba que nos permitirá mirar al horizonte con la tranquilidad para trabajar, por fin, unidos, en la búsqueda de la eficiencia en el sector para, no sólo recuperar, sino incrementar nuestros registros históricos. Y todo esto, inmersos en una crisis económica global que sigue afectando a nuestra realidad económica diaria.

Un análisis más pormenorizado nos revela que en el último trimestre del año existió un repunte de los tráficos; ejemplo de ello sería: aumento de pasajeros en cruceros, aumento de las mercancías en general con una gran subida en graneles, cambio de tendencia en positivo en Bunkering, buenas cifras en el movimiento en Ro-Ro, y buen comportamiento de las cifras de pasajeros en línea regular, a pesar de la competencia de otros puertos.

Hemos continuado con inversiones públicas importantes en nuestros puertos y potenciando la iniciativa privada en proyectos que sin duda marcarán un hito importante en nuestra Autoridad Portuaria.

Así, este año se recordará por el ejercicio en el que hemos sacado adelante proyectos que no sólo generarán mejoras sino ilusión a la ciudadanía, destacando, entre todos, que ya somos uno de los 6 Puertos del Programa Mundial de Alimentos de la ONU. Asimismo, se ha podido concretar y tramitar la concesión del Acuario Poema del Mar dentro del Proyecto Puerto-Ciudad y la Terminal de Pasajeros que construirá la Naviera Armas en el Dique Nelson Mandela que reubicará en este espacio todas sus líneas de pasajeros.

Por todo ello, debemos estar altamente satisfechos, pero siempre trabajando en la mejora constante para seguir afianzando el crecimiento de nuestros Puertos.

Luis Ibarra Betancor
Presidente de la Autoridad Portuaria de Las Palmas

02.

CONSEJO DE ADMINISTRACIÓN DE LA AUTORIDAD PORTUARIA A 31 DE DICIEMBRE DE 2014

(Decreto 221/2010, de 4 de noviembre. BOC. nº 223,
de 12 de noviembre de 2010)

CONSEJO DE ADMINISTRACIÓN A 31 DE DICIEMBRE DE 2014

Luis Ibarra Betancort
PRESIDENTE

Salvador Capella Hierro
DIRECTOR

María Bosch Mauricio
SECRETARIA DEL CONSEJO DE ADMINISTRACIÓN

VOCALOS ADMINISTRACIÓN GENERAL DEL ESTADO

Fernando Tejedor Jorge
ABOGADO DEL ESTADO MINISTERIO DE JUSTICIA

Gabriel Argüelles Pinto
SUBDIRECTOR DE ADMINISTRACIÓN GENERAL DE
PUERTOS DEL ESTADO

Cándido Reguera Díaz
CONSEJERO PUERTOS DEL ESTADO

VOCALOS DE LA COMUNIDAD AUTÓNOMA DE CANARIAS

José Miguel Pérez García
VICEPRESIDENTE GOBIERNO DE CANARIAS

Carolina Darías San Sebastián
VOCAL DE LA COMISIÓN DEL PLENO
DE PRESIDENCIA
GOBIERNO DE CANARIAS

Jorge Marín Rodríguez Díaz
VICECONSEJERO PRESIDENCIA GOBIERNO
DE CANARIAS

Marcial Morales Martín
ALCALDE AYUNTAMIENTO DE PUERTO DEL ROSARIO

VOCALOS CABILDOS INSULARES

José Miguel Bravo de Laguna Bermúdez
PRESIDENTE CABILDO DE GRAN CANARIA

Blas Acosta Cabrera
VICEPRESIDENTE CABILDO INSULAR DE
FUERTEVENTURA

Pedro Manuel San Ginés Gutiérrez
PRESIDENTE
CABILDO INSULAR DE LANZAROTE

VOCALOS AYUNTAMIENTOS

Juan José Cardona González
ALCALDE
AYUNTAMIENTO DE LAS PALMAS DE
GRAN CANARIA

José Francisco Montelongo Espinosa
PRIMER TENIENTE DE ALCALDE
AYUNTAMIENTO DE ARRECIFE

VOCALOS CÁMARA DE COMERCIO, INDUSTRIA Y NAVEGACIÓN

PDTE. NOMBRAMIENTO

VOCALOS ORGANIZACIONES EMPRESARIALES RELEVANTES EN EL ÁMBITO PORTUARIO

Agustín Manrique de Lara y
Benítez de Lugo
PRESIDENTE
CONFEDERACIÓN CANARIA DE EMPRESARIOS

VOCALOS SECTORES ECONÓMICOS RELEVANTES EN EL ÁMBITO DE LA AUTORIDAD PORTUARIA

Jose Juan Ramos Pérez
PRESIDENTE
FEDERACIÓN CANARIA DE EMPRESAS PORTUARIAS

VOCALOS CENTRALES SINDICALES

Miguel Rodríguez García
REPRESENTANTE COORDINADORA ESTATAL DE
TRABAJADORES DEL MAR



03. RESUMEN TRÁFICO MARÍTIMO





0.3 RESUMEN TRÁFICO MARÍTIMO

	2010	2011	2012	2013	2014	% DIF 2014-2013
PUERTO DE LAS PALMAS Y PUERTO DE ARINAGA GRAN CANARIA						
1. Tráfico de pasaje	1.076.251	1.226.363	1.331.135	1.605.531	1.631.637	1,63%
1.1. N° de pasajeros	773.765	798.771	904.927	1.180.264	1.042.882	-11,64%
1.2. N° de pasaj. en Crucero Turíst.	302.486	427.592	426.208	425.267	588.755	38,44%
1.3. N° de automóviles	203.706	228.479	260.910	373.141	337.201	-9,63%
2. Buques N°	8.676	9.128	8.793	8.656	8.724	0,79%
G.T. (en miles)	152.506	181.395	180.917	168.533	169.547	0,60%
2.1. Mercantes N°	7.946	8.524	8.314	8.265	8.338	0,88%
G.T.(en miles)	151.502	180.389	179.989	167.929	168.841	0,54%
2.2. Pesqueros N°	730	604	479	391	386	-1,28%
G.T.(en miles)	1.004	1.006	928	604	707	17,08%
N° Cruceros	176	216	230	221	229	3,62%
3. Mercancías (toneladas)						
3.1. Tipo de movimiento. TOTAL	17.578.539	19.759.420	19.414.279	16.518.194	16.966.888	2,72%
Cargadas	6.891.507	8.013.619	7.892.377	6.596.782	6.796.475	3,03%
Descargadas	10.547.585	11.641.858	11.475.818	9.921.406	10.151.989	2,32%
Transbordadas	139.447	103.943	46.084	6	18.424	306966,67%
En tránsito (incluidas en carg. y desc.)	9.454.158	11.303.504	11.432.227	8.501.606	8.776.369	3,23%
3.2. Tipo de mercancía.TOTAL	17.578.539	19.759.420	19.414.279	16.518.194	16.966.888	2,72%
Graneles líquidos	2.892.629	3.188.246	2.902.836	3.170.897	3.314.536	4,53%
Graneles sólidos	631.677	411.451	286.141	264.088	370.741	40,39%
Mercancía general	14.054.233	16.159.723	16.225.302	13.083.209	13.281.611	1,52%
- convencional	2.175.315	2.393.474	2.479.279	2.291.710	2.650.996	15,68%
- en contenedores	11.878.918	13.766.249	13.746.023	10.791.499	10.630.615	-1,49%
Pesca congelada. TOTAL (toneladas)	563.462	540.228	304.602	237.331	223.574	-5,80%
- embarcada	240.182	251.012	136.549	109.234	90.780	-16,89%
- desembarcada	185.013	186.448	140.245	128.097	114.438	-10,66%
- transbordada	138.267	102.768	27.808		18.356	100,00%
4. Pesca fresca (toneladas)	1.511	666	46	87	147	68,97%
5. Avituallamiento (toneladas)	2.157.876	2.460.187	2.402.706	2.381.658	2.106.120	-11,57%
Combustible	1.920.186	2.188.482	2.124.115	2.112.049	1.795.858	-14,97%
Agua	237.690	271.705	278.591	269.609	310.262	15,08%
6. Tráfico Total (toneladas)	19.737.926	22.220.273	21.817.031	18.899.939	19.073.155	0,92%
7. Contenedores T.E.U. (con remociones)	1.126.612	1.285.586	1.193.361	992.529	934.024	-5,89%
Indice contenerización	85%	85%	85%	82%	80%	
nota: Remociones de T.E.U., solo incluidas en el Pto. de Las Palmas de 2004 a 2014						
8. Tráfico Ro-Ro Unidades	145.620	152.267	149.792	161.505	193.071	19,54%
8. Tráfico Ro-Ro Toneladas	1.696.262	1.801.717	1.864.828	1.958.156	2.300.364	17,48%



	2010	2011	2012	2013	2014	% DIF 2014-2013
PUERTO DE SALINETAS GRAN CANARIA						
2. Buques N°	267	215	203	188	171	-9,04%
G.T. (en miles)	1.142	978	966	941	855	-9,12%
2.1. Mercantes N°	267	215	203	188	171	-9,04%
G.T.(en miles)	1.142	978	966	941	855	-9,12%
3. Mercancías (toneladas)						
3.1. Tipo de movimiento.TOTAL	947.522	884.364	926.506	835.411	773.404	-7,42%
Cargadas	12.447	32.183	14.961	15.768	15.045	-4,59%
Descargadas	935.075	852.181	911.545	819.643	758.359	-7,48%
3.2. Tipo de mercancía.TOTAL	947.522	884.364	926.506	835.411	773.404	-7,42%
Graneles líquidos	947.522	884.364	926.506	835.411	773.404	-7,42%
6. Tráfico Total (toneladas)	947.522	884.364	926.506	835.411	773.404	-7,42%

	2010	2011	2012	2013	2014	% DIF 2014-2013
PUERTO DE ARRECIFE LANZAROTE						
1. Tráfico de pasaje	372.169	326.889	414.346	449.062	484.015	7,78%
1.1. N° de pasajeros	72.197	68.884	86.374	129.479	125.496	-3,08%
1.2. N° de pasaj. en Crucero Turíst.	299.972	258.005	327.972	319.583	358.519	12,18%
1.3. N° de automóviles	18.276	20.526	23.153	41.077	43.107	4,94%
2. Buques N°	1.470	1.665	1.630	1.496	1.623	8,49%
G.T. (en miles)	21.977	24.618	27.226	23.812	27.227	14,34%
2.1. Mercantes N°	1.250	1.428	1.443	1.246	1.418	13,80%
G.T.(en miles)	21.956	24.597	27.214	23.791	27.205	14,35%
2.2. Pesqueros N°	220	237	187	250	205	-18,00%
G.T.(en miles)	21	21	12	21	22	6,61%
N° Cruceros	178	171	204	201	213	5,97%
3. Mercancías (toneladas)						
3.1. Tipo de movimiento.TOTAL	1.163.575	1.248.386	1.116.526	1.165.104	1.363.122	17,00%
Cargadas	172.849	191.718	201.674	201.225	245.899	22,20%
Descargadas	990.726	1.056.668	914.852	963.856	1.117.220	15,91%
Transbordadas				23	3	-86,96%
En tránsito (incluidas en carg. y desc.)	1.396	450	865	520	769	47,88%
3.2. Tipo de mercancía.TOTAL	1.163.575	1.248.386	1.116.526	1.165.104	1.363.122	17,00%
Graneles líquidos	395.097	410.014	354.178	351.089	399.836	13,88%
Graneles sólidos	61.839	53.782	35.537	45.475	50.864	11,85%
Mercancía general	706.639	784.590	726.811	768.540	912.422	18,72%
- convencional	414.981	473.660	449.266	462.935	559.327	20,82%
- en contenedores	291.664	310.936	277.545	305.605	353.095	15,54%
Pesca congelada. TOTAL (toneladas)	5.632	6.954	7.984	7.847	7.146	-8,93%
- embarcada	1.642	1.615	2.433	1.989	1.073	-46,05%
- desembarcada	3.990	5.339	5.551	5.858	6.073	3,67%
4. Pesca fresca (toneladas)	1.466	2.043	611	1.077	1.396	29,62%
5. Avituallamiento (toneladas)	40.854	36.101	39.227	34.213	30.417	-11,10%
Combustible	5.434	5.276	4.695	4.669	5.648	20,97%
Agua	35.420	30.825	34.532	29.544	24.769	-16,16%
6. Tráfico Total (toneladas)	1.205.895	1.286.530	1.156.364	1.200.394	1.394.935	16,21%
7. Contenedores T.E.U.	37.825	39.617	35.062	39.286	49.383	25,70%
Indice contenerización	41%	40%	38%	40%	39%	
8. Tráfico Ro-Ro Unidades	41.735	43.665	40.620	39.636	44.773	12,96%
8. Tráfico Ro-Ro Toneladas	401.721	458.594	436.282	451.126	544.525	20,70%



	2010	2011	2012	2013	2014	% DIF 2014-2013
PUERTO DEL ROSARIO FUERTEVENTURA						
1. Tráfico de pasaje	87.188	125.861	198.804	161.597	174.713	8,12%
1.1. N° de pasajeros	12.537	38.587	112.542	76.223	56.911	-25,34%
1.2. N° de pasaj. en Crucero Turíst.	74.651	87.274	86.262	85.374	117.802	37,98%
1.3. N° de automóviles	2.723	11.021	31.417	20.610	15.325	-25,64%
2. Buques N°	585	821	1.079	718	671	-6,55%
G.T. (en miles)	8.002	13.070	16.794	10.377	10.115	-2,52%
2.1. Mercantes N°	585	821	1.079	718	671	-6,55%
G.T.(en miles)	8.002	13.070	16.794	10.377	10.115	-2,52%
2.2. Pesqueros N°						
G.T.(en miles)						
N° Cruceros	36	45	45	51	71	39,22%
3. Mercancías (toneladas)						
3.1. Tipo de movimiento.TOTAL	763.147	889.922	933.255	899.771	966.288	7,39%
Cargadas	86.599	104.910	147.620	132.105	133.637	1,16%
Descargadas	676.548	785.012	785.635	767.666	832.651	8,47%
En tránsito (incluidas en carg. y desc.)	2.102	369	120	245	920	275,51%
3.2. Tipo de mercancía.TOTAL	763.147	889.922	933.255	899.771	966.288	7,39%
Graneles líquidos	322.791	381.564	341.002	328.709	357.384	8,72%
Graneles sólidos	59.943	63.126	49.354	54.516	55.928	2,59%
Mercancía general	380.413	445.232	542.899	516.546	552.976	7,05%
- convencional	183.361	241.076	336.662	321.224	344.090	7,12%
- en contenedores	197.050	204.154	206.237	195.322	208.886	6,94%
Pesca congelada. TOTAL (toneladas)	1.029	907	1.373	1.618	1.556	-3,83%
- embarcada	11	1	13	36	4	-88,89%
- desembarcada	1.018	906	1.360	1.582	1.552	-1,90%
5. Avituallamiento (toneladas)	282	510	2.022	5.576	9.157	64,22%
Agua	282	510	2.022	5.576	9.157	64,22%
6. Tráfico Total (toneladas)	763.429	890.432	935.277	905.347	975.445	7,74%
7. Contenedores T.E.U.	22.672	24.765	24.793	23.935	25.877	8,11%
Indice contenerización	52%	46%	38%	38%	38%	
8. Tráfico Ro-Ro Unidades	18.321	23.523	33.357	32.407	35.760	10,35%
8. Tráfico Ro-Ro Toneladas	170.621	233.708	331.193	313.944	334.517	6,55%



		2010	2011	2012	2013	2014	% DIF 2014-2013
AUTORIDAD PORTUARIA DE LAS PALMAS							
1. Tráfico de pasaje		1.535.608	1.679.113	1.944.285	2.216.190	2.290.365	3,35%
1.1. N° de pasajeros		858.499	906.242	1.103.843	1.385.966	1.225.289	-11,59%
1.2. N° de pasaj. en Crucero Turíst.		677.109	772.871	840.442	830.224	1.065.076	28,29%
1.3. N° de automóviles		224.705	260.026	315.480	434.828	395.633	-9,01%
2. Buques	N°	10.998	11.829	11.705	11.058	11.189	1,18%
	G.T. (en miles)	183.627	220.061	225.904	203.662	207.744	2,00%
2.1. Mercantes	N°	10.048	10.988	11.039	10.417	10.598	1,74%
	G.T.(en miles)	182.602	219.034	224.964	203.037	207.016	1,96%
2.2. Pesqueros	N°	950	841	666	641	591	-7,80%
	G.T.(en miles)	1.025	1.027	940	625	729	16,73%
	N° Cruceros	390	432	479	473	513	8,46%
3. Mercancías (toneladas)							
3.1. Tipo de movimiento. TOTAL		20.452.783	22.782.092	22.390.566	19.418.480	20.069.702	3,35%
Cargadas		7.163.402	8.342.430	8.256.632	6.945.880	7.191.056	3,53%
Descargadas		13.149.934	14.335.719	14.087.850	12.472.571	12.860.219	3,11%
Transbordadas		139.447	103.943	46.084	29	18.427	63441,38%
En tránsito (incluidas en carg. y desc.)		9.457.656	11.304.323	11.433.212	8.502.371	8.778.058	3,24%
3.2. Tipo de mercancía.TOTAL		20.452.783	22.782.092	22.390.566	19.418.480	20.069.702	3,35%
Graneles líquidos		4.558.039	4.864.188	4.524.522	4.686.106	4.845.160	3,39%
Graneles sólidos		753.459	528.359	371.032	364.079	477.533	31,16%
Mercancía general		15.141.285	17.389.545	17.495.012	14.368.295	14.747.009	2,64%
- convencional		2.773.657	3.108.210	3.265.207	3.075.869	3.554.413	15,56%
- en contenedores		12.367.632	14.281.339	14.229.805	11.292.426	11.192.596	-0,88%
Pesca congelada. TOTAL (toneladas)		570.123	548.089	313.959	246.796	232.276	-5,88%
- embarcada		241.835	252.628	138.995	111.259	91.857	-17,44%
- desembarcada		190.021	192.693	147.156	135.537	122.063	-9,94%
- transbordada		138.267	102.768	27.808		18.356	100,00%
4. Pesca fresca (toneladas)		2.977	2.709	657	1.164	1.543	32,56%
5. Avituallamiento (toneladas)		2.199.012	2.496.798	2.443.955	2.421.447	2.145.694	-11,39%
Combustible		1.925.620	2.193.758	2.128.810	2.116.718	1.801.506	-14,89%
Agua		273.392	303.040	315.145	304.729	344.188	12,95%
6. Tráfico Total (toneladas)		22.654.772	25.281.599	24.835.178	21.841.091	22.216.939	1,72%
7. Contenedores	T.E.U.	1.187.109	1.349.968	1.253.216	1.055.750	1.009.284	-4,40%
Índice contenerización		82%	82%	81%	79%	76%	
nota: Remociones de T.E.U., solo incluidas en el Pto. de Las Palmas de 2004 a 2014							
8. Tráfico Ro-Ro	Unidades	205.676	219.455	223.769	233.548	273.604	17,15%
8. Tráfico Ro-Ro	Toneladas	2.268.604	2.494.019	2.632.303	2.723.226	3.179.406	16,75%



04. INFORME ANUAL

AUTORIDAD PORTUARIA DE LAS PALMAS

La Autoridad Portuaria de Las Palmas gestiona cinco puertos en la provincia oriental de las Islas Canarias, que forman la plataforma logística más importante del Atlántico Medio Oriental y la primera de África Occidental.

- Puerto de Las Palmas (Gran Canaria)
- Puerto de Salinetas (Gran Canaria)
- Puerto de Arinaga (Gran Canaria)
- Puerto de Arrecife (Lanzarote)
- Puerto del Rosario (Fuerteventura)

PUERTO DE LAS PALMAS

POSICIÓN GEOESTRATÉGICA

El Puerto de Las Palmas se encuentra en una posición geoestratégica clave entre continentes. Solo esta condición supone en si misma una ventaja competitiva que convierte a Las Palmas en un punto de referencia mundial para el tráfico de mercancías. Tres son los factores que hacen del Puerto de Las Palmas el más importante del Atlántico Medio, su situación geográfica entre continentes, las excelentes conexiones aéreo-marítimas y sus infraestructuras portuarias de última generación con las tecnologías más avanzadas.

PLATAFORMA LOGÍSTICA

Gracias a su ventajosa ubicación en la encrucijada de rutas entre África, Europa y las Américas, el Puerto de Las Palmas se ha transformado en un puerto de escala universal con capacidad para atender a buques de toda índole. En su papel de plataforma logística de los tres continentes mencionados, el puerto tiene la posibilidad de atraer niveles de tráfico cada vez mayores. Otras ventajas competitivas contribuyen a explicar el éxito de Las Palmas como el puerto más activo de la franja de la costa oriental del Atlántico Medio y costa occidental de África.

Estas ventajas comprenden:

- Alta densidad de vínculos navieros, acumulados a lo largo de los años.
- Disponibilidad de instalaciones de última generación.
- Conocimientos técnicos y comerciales de la comunidad marítima y portuaria local.
- Alta calidad de servicios, flexibilidad y polivalencia.

Todo ello contribuye a que el puerto desempeñe un múltiple papel, como:

- Centro de operaciones y Plataforma logística de contenedores y otras cargas comerciales, a escala regional (Islas Canarias), nacional (España) y tricontinental (Europa-África-las Américas).
- Estación de servicio para los buques que surcan las rutas atlánticas, con una larga tradición de competencia en el abastecimiento de combustible, aprovisionamiento de buques y reparaciones navales.
- Base consolidada de las flotas pesqueras internacionales.
- Puerto de pasajeros, con prestación de servicios tanto a los cruceros como a los transbordadores (ferry).
- Centro de regatas, especialmente situado para dar servicios a las travesías transatlánticas.
- Puerto solidario: Programa Mundial de Alimentos, Cruz Roja y Media Luna Roja.



POLIVALENCIA

Puertos de Las Palmas constituye una realidad multifuncional y polivalente con importantes efectos en la cadena logística y la vida de las ciudades donde sus puertos tienen enclaves. Destaca el incremento de forma notable de la importancia estratégica para el desarrollo de la economía productiva.

CRECIMIENTO SOSTENIDO

Los Puertos de Las Palmas al igual que el resto del Sistema Portuario Español siguen sufriendo los efectos de la crisis, a pesar de ello, nos encontramos con un alto grado de optimismo cara al futuro y la promesa de no ahorrar esfuerzos para continuar generando riqueza, ya que disponemos de las infraestructuras necesarias para conseguir tal objetivo.

COMPETITIVIDAD

No cabe duda de que nuestros puertos han experimentado notables cambios relacionados con la competitividad y con la mecanización de las tareas principales. La masiva utilización de contenedores que facilitan el transporte de las mercancías, ha permitido incidir en la mecanización de las actividades portuarias, a ello ha contribuido también el incremento del tamaño de los buques. Se apuesta por mejorar y optimizar las infraestructuras para que gane en competitividad y oferta logística, atraer nuevos tráficos.

INVERSIÓN

El transporte marítimo y la actividad portuaria han experimentado importantes transformaciones en los últimos años en cuanto a la inversión y automatización de los servicios portuarios, así como el auge de tráficos que confirma a los Puertos de Las Palmas como punto de referencia mundial para el tráfico de mercancías.

BUNKERING

El Puerto de Las Palmas es la gran estación de combustible del Atlántico y de los primeros de España en Bunkering, con un despacho anual que en el 2014 ha supuesto 1.795.858 Ton. de combustible suministrado. Las principales compañías petrolíferas y los operadores internacionales de suministro de combustible, hacen que Las Palmas tenga la mayor y mejor oferta de mercado, con servicios rápidos, económicos y de primera calidad, estando operativos las 24 horas del día. El puerto dispone de una gran capacidad de almacenamiento, una extensa red de tuberías para el suministro a muelle, gabarras para el suministro a flote y una amplia flota de camiones cisterna.

MARPOL

Se dispone de un servicio de recogida de residuos oleosos de acuerdo con las normas MARPOL para prevenir y luchar contra la contaminación.

CALIDAD Y SEGURIDAD

El Puerto de Las Palmas ha desarrollado una serie de servicios, basados en la calidad y seguridad, para apoyar a los buques que hacen escala o realizan operaciones en el mismo.

CONEXIONES VIALES

El Puerto de Las Palmas está conectado por carretera con el resto de Gran Canaria. En particular, la autopista GC-1, permite la conexión con el Aeropuerto Internacional de Gran Canaria (24 km al sur del puerto) y con las zonas industriales y los enclaves turísticos al este y sur de la isla.

ZONA FRANCA

La Zona Franca de Gran Canaria fue creada en 2001 a iniciativa de la Autoridad Portuaria de Las Palmas. Está administrada por un consorcio que también integran el Gobierno nacional, el regional y otras organizaciones y administraciones públicas.

CRUZ ROJA Y MEDIA LUNA ROJA

El Puerto de Las Palmas tiene una intensa participación en la prestación de apoyo logístico a la ayuda humanitaria que brindan al África Occidental organizadores internacionales como la Cruz Roja y el Programa Mundial de Alimentos.

En 2009 la Cruz Roja y la Media Luna Roja abrieron un centro logístico internacional en el Puerto de Las Palmas, complementando así sus otras bases. El nuevo centro tiene una capacidad de 12.000 m. cúbicos y una superficie total de 6.780 m. cuadrados (2.427 m. cuadrados de espacio de almacenamiento bajo techo y 4.353 m. cuadrados de espacio de almacenaje al aire libre), capacidad que se proyecta ampliar en un futuro cercano.

La ubicación de la base se eligió por su estratégica posición, disponibilidad de excelentes servicios, densa red de conexiones marítimas y aéreas, y favorables reglamentaciones aduaneras.

El puerto está comprometido a brindar apoyo a las iniciativas humanitarias, mediante la prestación de servicios de operaciones, depósito y manipulación de carga.

REPARACIONES NAVALES

Las Palmas es el gran centro de reparaciones navales del Atlántico Medio, capaz de recibir desde un supertanque a un yate, tanto reparación en seco como a flote. Dispone de astilleros que se complementan con una amplia gama de talleres navales altamente cualificados.

PUERTO DE SALINETAS

El Puerto de Salinetas, situado en la costa Este de la Isla, a unas 10 millas al Sur del Puerto de Las Palmas. Está especializado en la recepción de graneles líquidos (especialmente energéticos).

PUERTO DE ARINAGA

El Puerto de Arinaga, ubicado en la costa Sureste y a 18 millas al Sur del Puerto de Las Palmas, se proyectó como un muelle para atender las necesidades de las industrias situadas en el Polígono Industrial de Arinaga y para complementar la oferta del Puerto de Las Palmas de cara al sector turístico del Sur de Gran Canaria. Recibe una significativa porción del tráfico de graneles secos y mercancía general que antes se manejaba en Las Palmas.

DÁRSENA DEPORTIVA

El muelle deportivo de Las Palmas es el mayor de Canarias. Punto de encuentro de las principales competiciones y regatas transoceánicas. En Las Palmas siempre se ha tenido en cuenta que las necesidades de los navegantes trasatlánticos son tan importantes como las de cualquier otro marino. Situado en la encrucijada del Atlántico, allí donde arriban yates desde Europa, el Mediterráneo y América, se constituye como el lugar idóneo para cruzar el Atlántico. Las instalaciones de reparación, las más completas del Archipiélago, están equipadas con varios talleres especializados y un completo servicio de mantenimiento en el propio muelle deportivo.

PUERTO DE ARRECIFE Y PUERTO DEL ROSARIO

Desde la Autoridad Portuaria de Las Palmas se pretende potenciar las capacidades de los Puertos de Arrecife (Lanzarote) y Puerto del Rosario (Fuerteventura), dotándoles de mayor autonomía y respetando sus singularidades, con la finalidad de que se conviertan en auténticos polos de desarrollo económico de sus islas a través de sus respectivos planes de utilización de los espacios portuarios, proyectos básicos de ampliación y aplicación de planes especiales de ordenación de su suelo.

PUERTO DE ARRECIFE

Situado en la misma capital de Lanzarote, nació como un puerto eminentemente pesquero. El destacado crecimiento de su industria turística lo ha convertido en el tercer puerto de Canarias



en mercancías. Sus principales tráfico son contenedores y los cruceros de turismo, en este último capítulo ocupa uno de los primeros puestos en el Atlántico Oriental.


Los proyectos de expansión del Puerto se refieren a la mejora de la infraestructura para contenedores, cruceros de turismo y náutica deportiva.

PUERTO DEL ROSARIO

Es el primer recinto portuario de la isla de Fuerteventura, y está situado en su capital. Su principal tráfico es el de mercancía general y dispone de infraestructura para recibir buques de crucero de turismo.

VISIÓN DE FUTURO

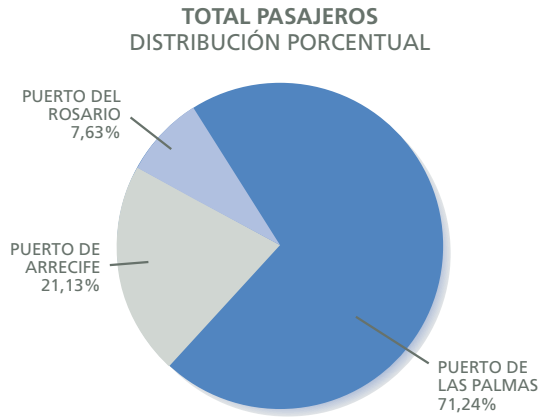
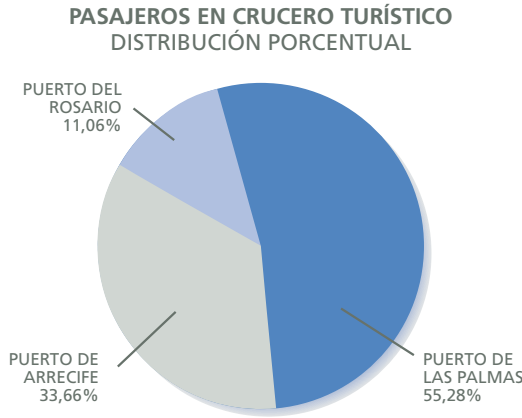
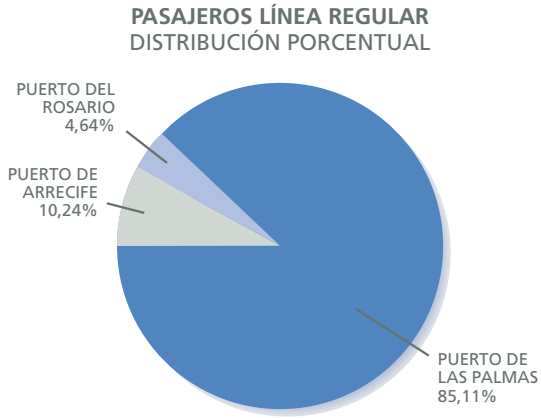
La Autoridad Portuaria de Las Palmas ha desarrollado un importante proyecto de futuro dentro del cual cada acción, planeamiento e interacción cumple una finalidad específica para actualizarse y mejorar. En definitiva, los Puertos de Las Palmas se están preparando para ser más competitivos, para ofrecer mejores servicios, más espacios y, todo ello, conectando todos los sectores que viven en sus Puertos.



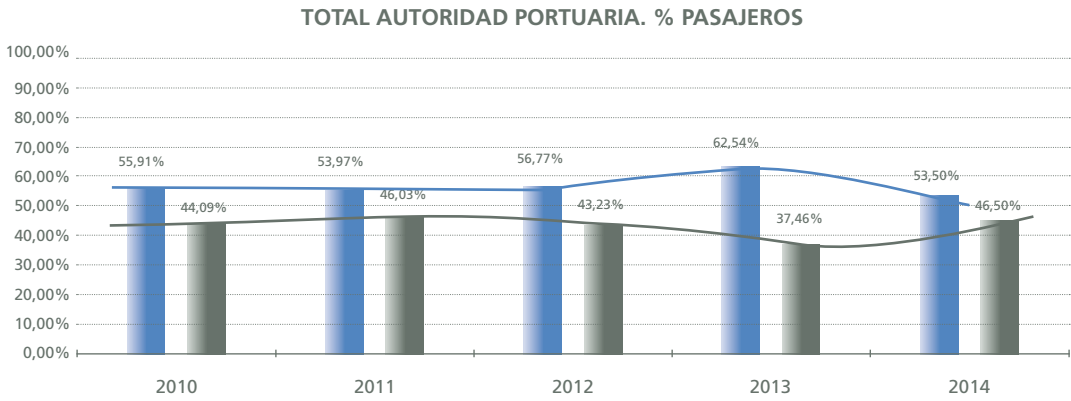
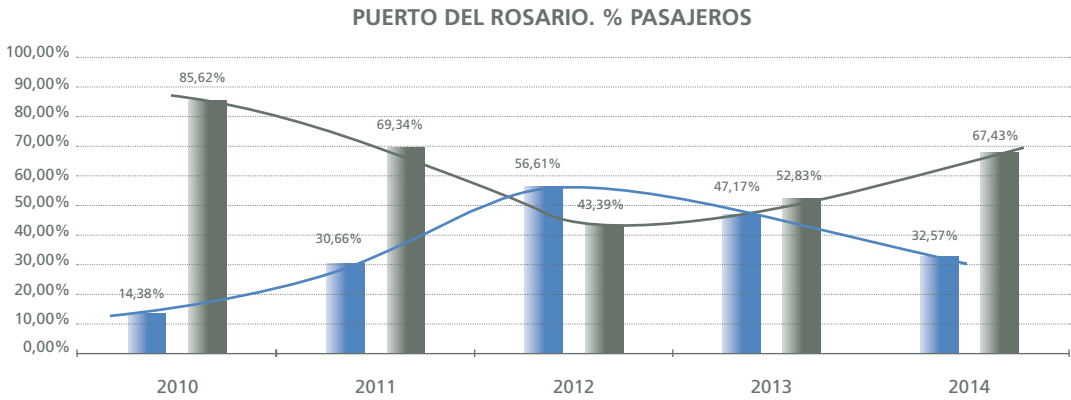
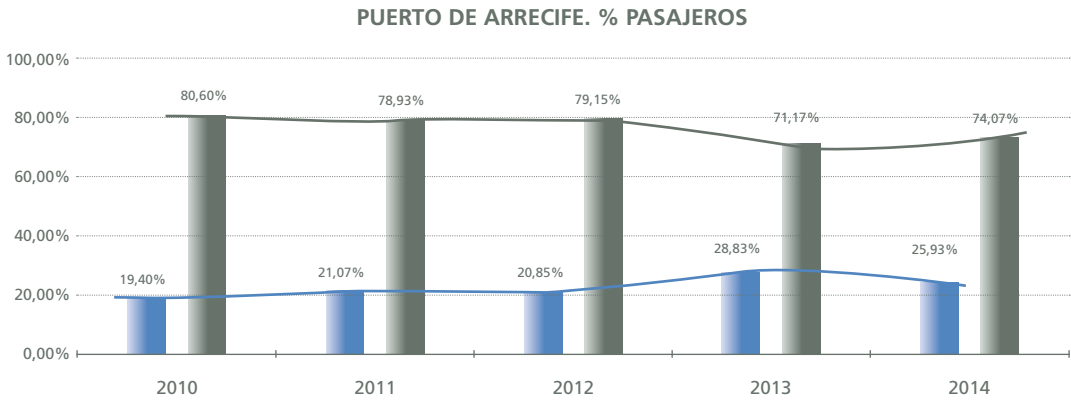
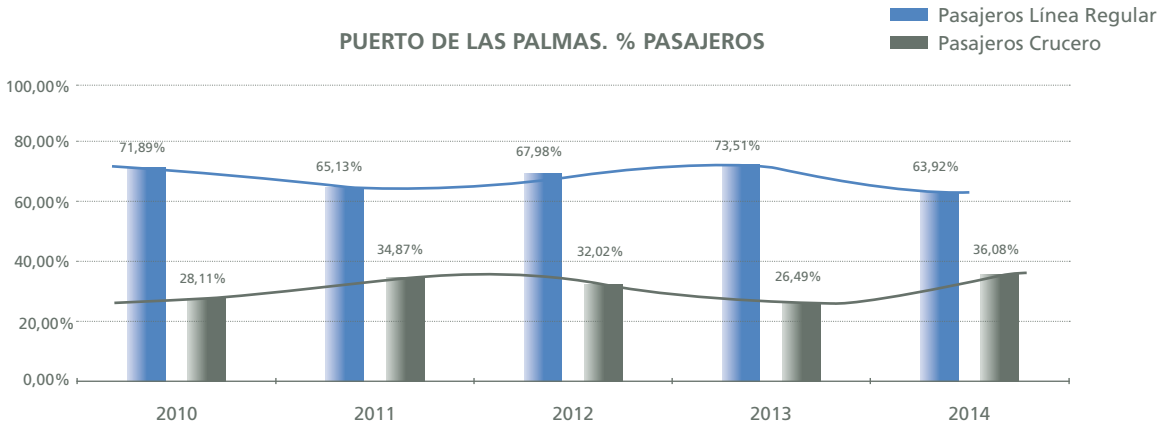
TRÁFICO DE PASAJE

DISTRIBUCION DEL TRAFICO POR PUERTOS

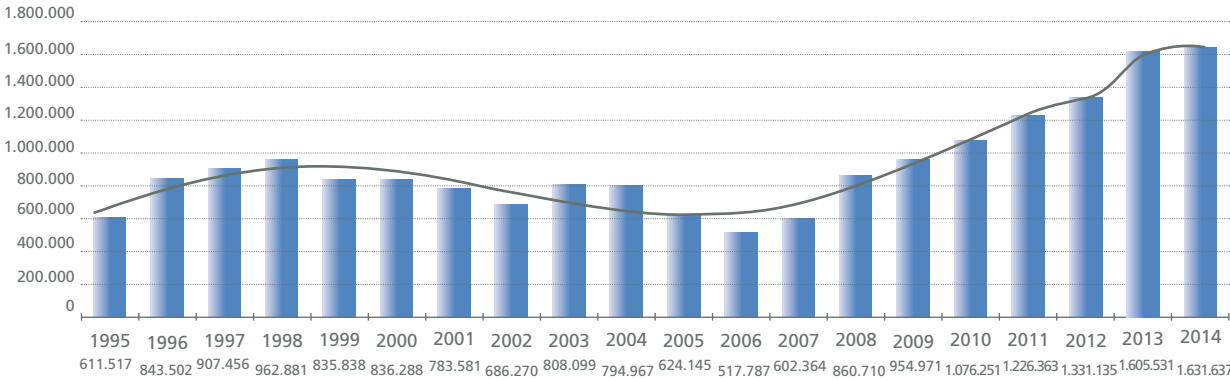
PUERTOS	PASAJEROS LÍNEA REGULAR	PASAJEROS EN CRUCERO TURÍSTICO	TOTAL PASAJEROS
PUERTO DE LAS PALMAS	1.042.882	588.755	1.631.637
PUERTO DE ARRECIFE	125.496	358.519	484.015
PUERTO DEL ROSARIO	56.911	117.802	174.713
TOTALES:	1.225.289	1.065.076	2.290.365



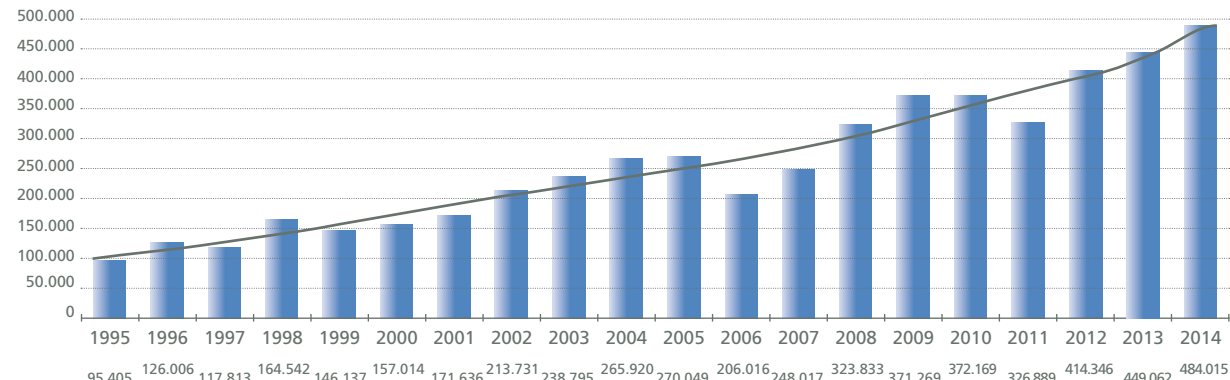
PASAJE (EVOLUCIÓN 2010 - 2014)



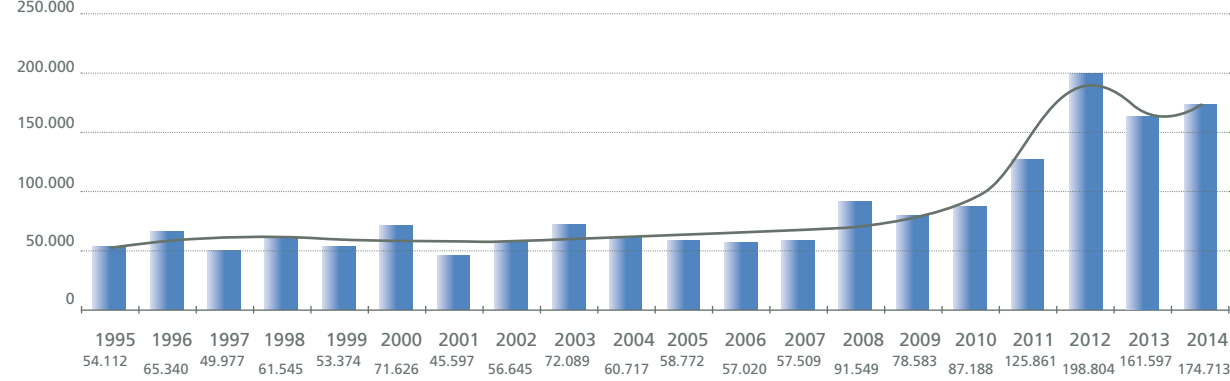
PUERTO DE LAS PALMAS. TRÁFICO DE PASAJE. TOTAL



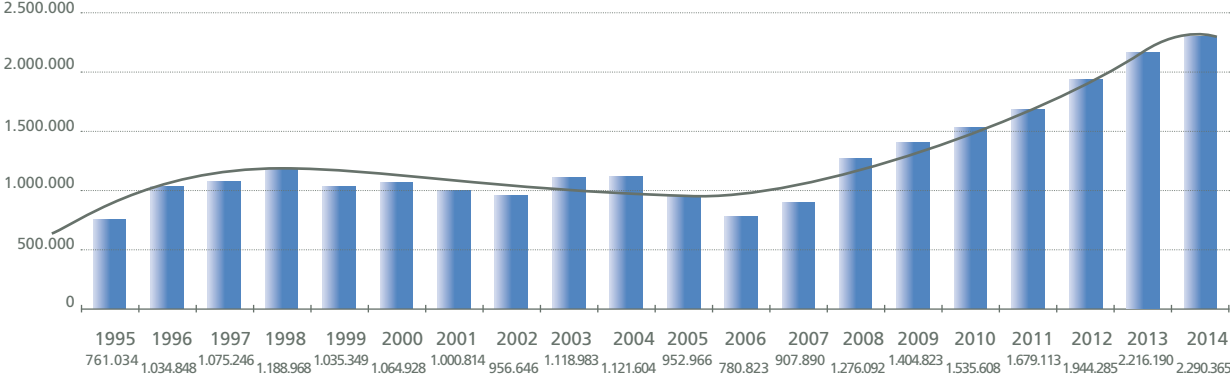
PUERTO DE ARRECIFE. TRÁFICO DE PASAJE. TOTAL



PUERTO DEL ROSARIO. TRÁFICO DE PASAJE. TOTAL

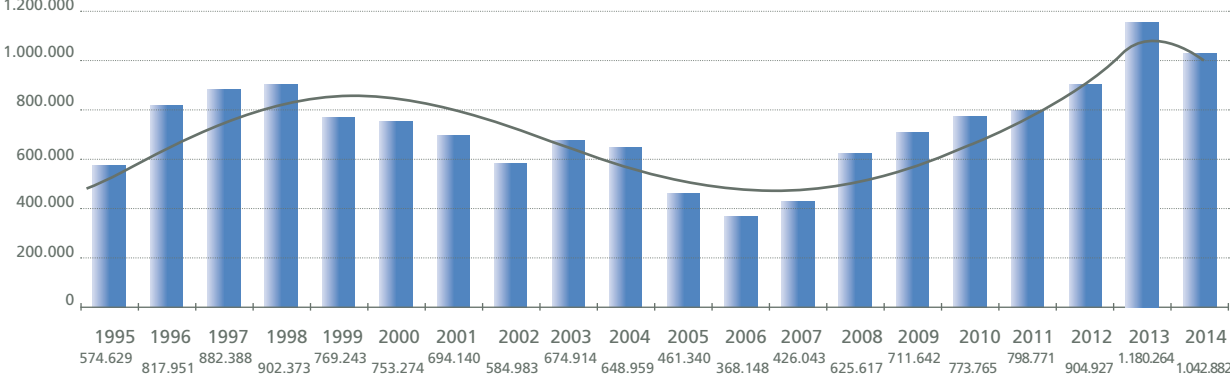


TOTAL AUTORIDAD PORTUARIA. TRÁFICO DE PASAJE. TOTAL

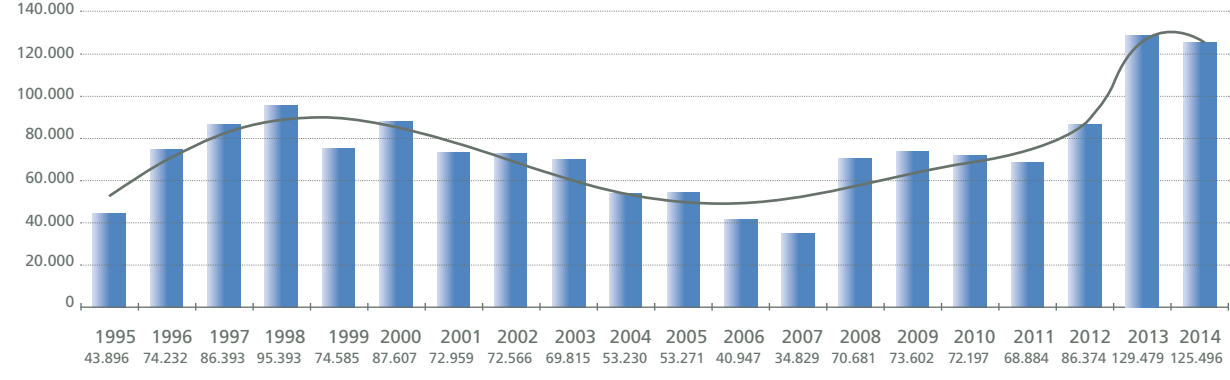


Nota: Automóviles no incluidos

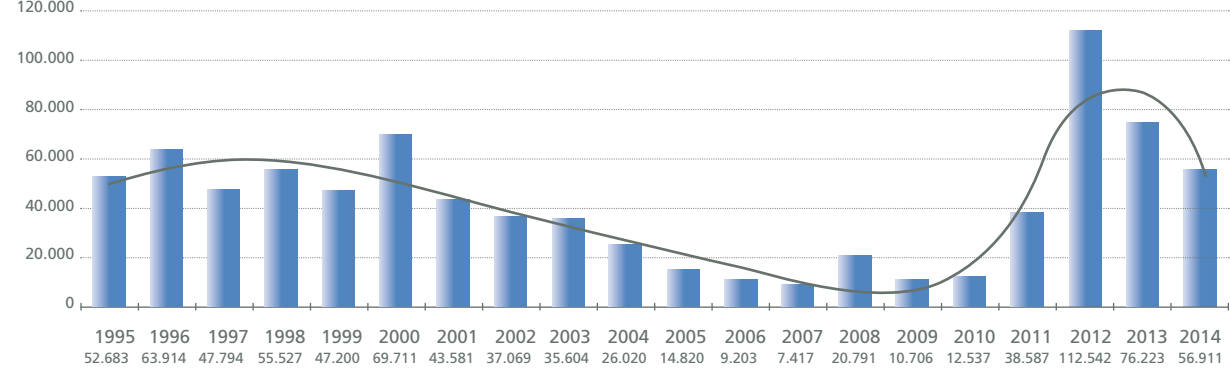
PUERTO DE LAS PALMAS. TRÁFICO DE PASAJE. NO CRUCERO



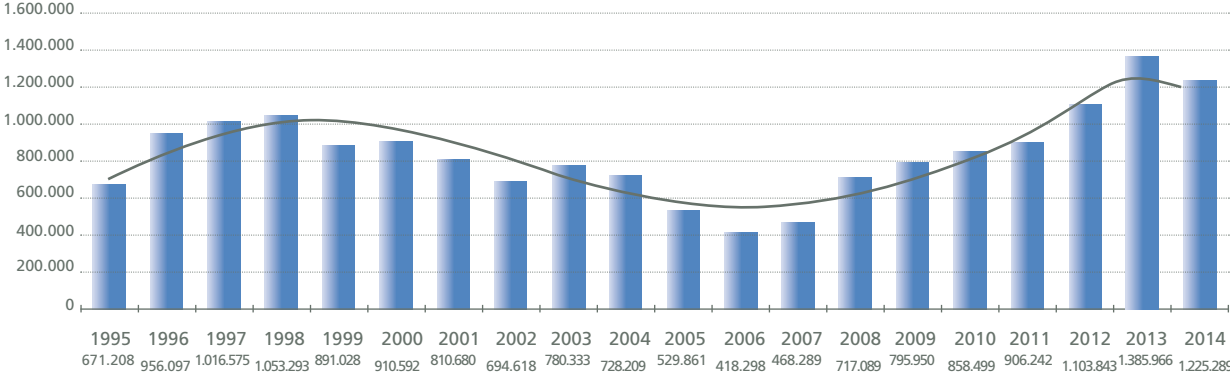
PUERTO DE ARRECIFE. TRÁFICO DE PASAJE. NO CRUCERO



PUERTO DEL ROSARIO. TRÁFICO DE PASAJE. NO CRUCERO



TOTAL AUTORIDAD PORTUARIA. TRÁFICO DE PASAJE. NO CRUCERO

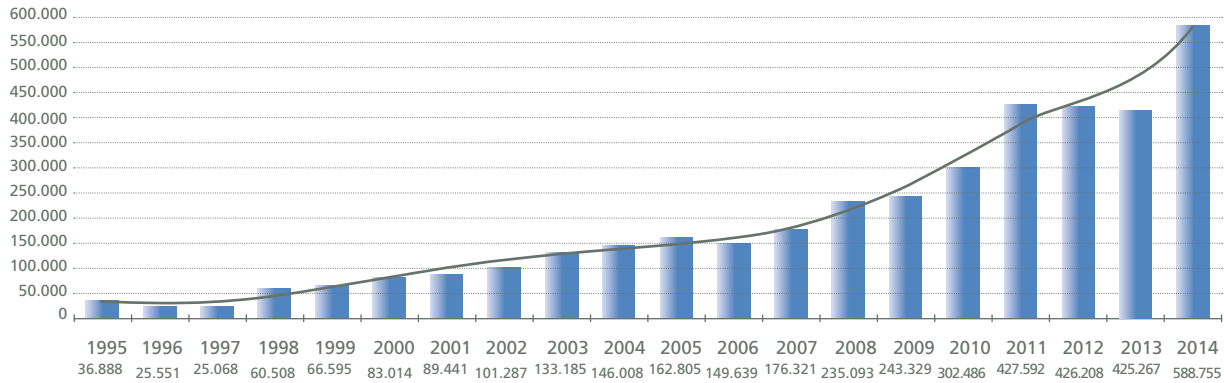


Nota: Automóviles no incluidos

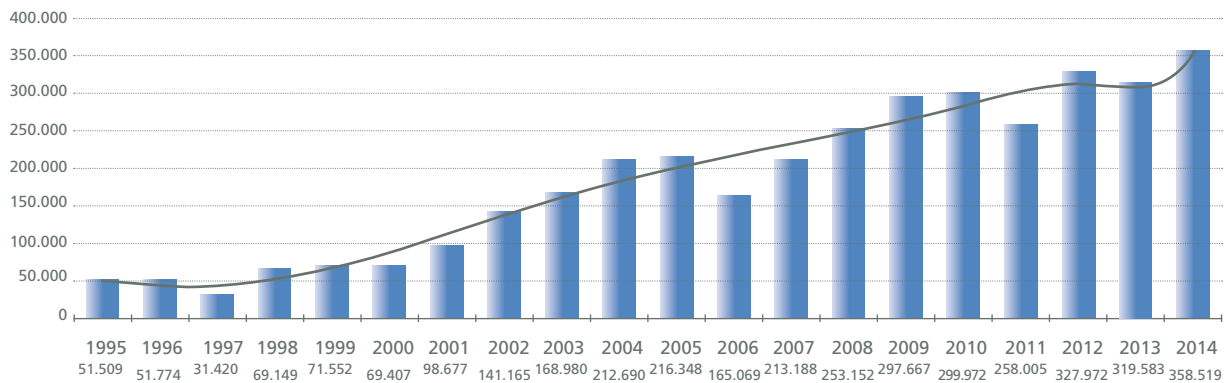




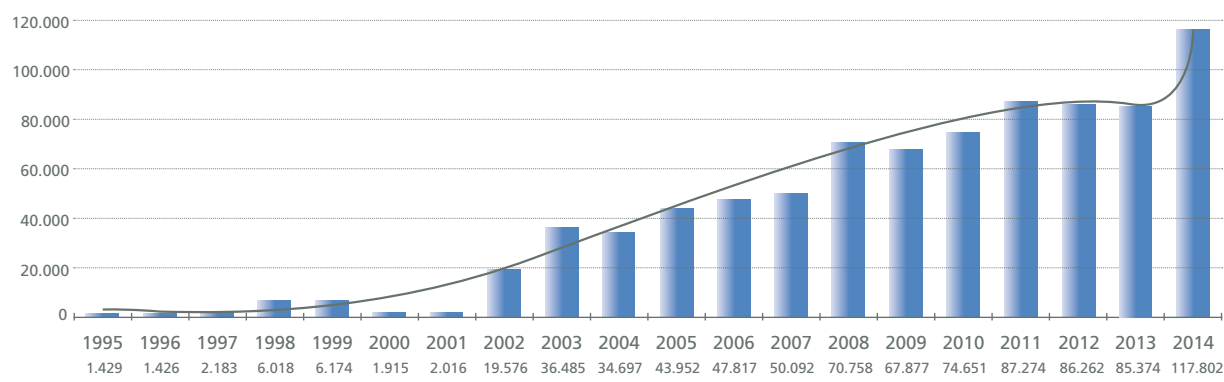
PUERTO DE LAS PALMAS. TRÁFICO DE PASAJE. CRUCERO



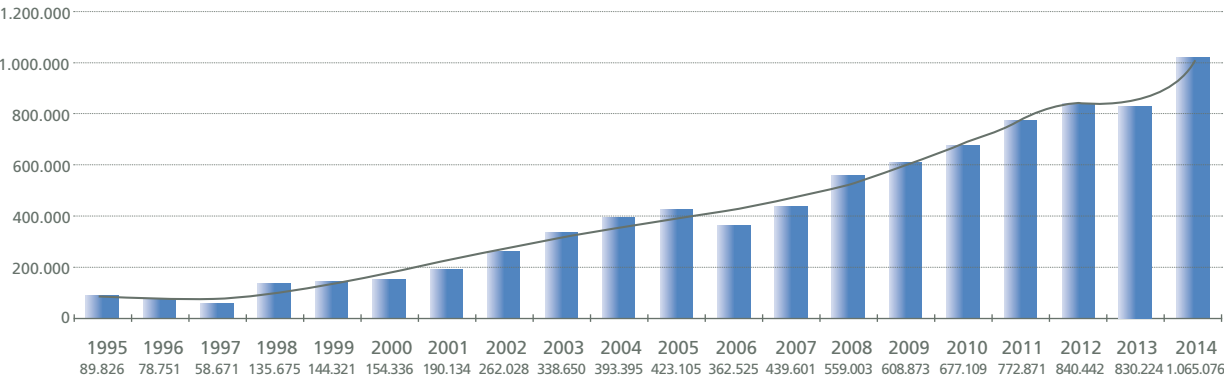
PUERTO DE ARRECIFE. TRÁFICO DE PASAJE. CRUCERO



PUERTO DEL ROSARIO. TRÁFICO DE PASAJE. CRUCERO

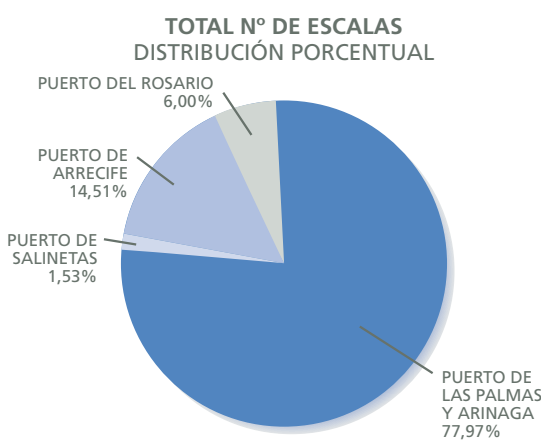
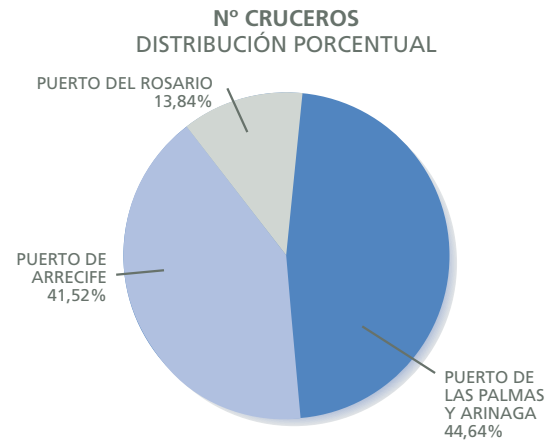
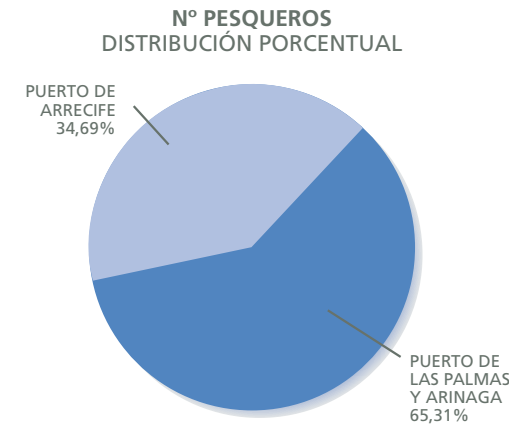
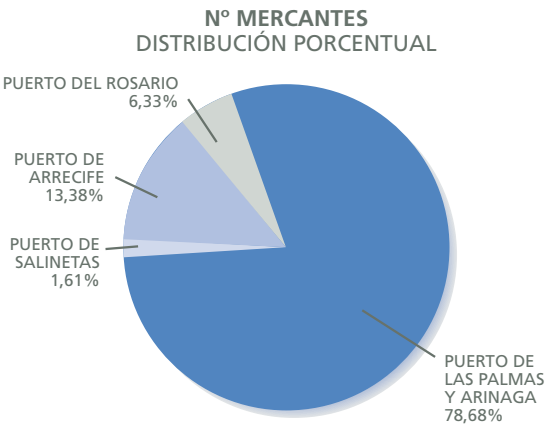


TOTAL AUTORIDAD PORTUARIA. TRÁFICO DE PASAJE. CRUCERO

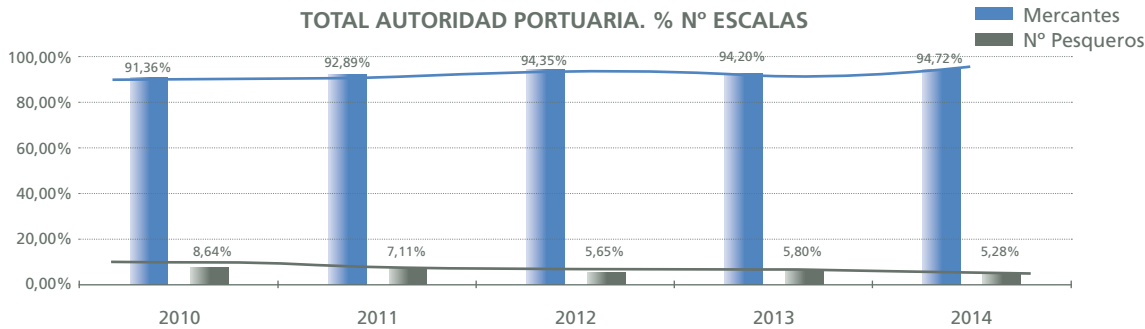
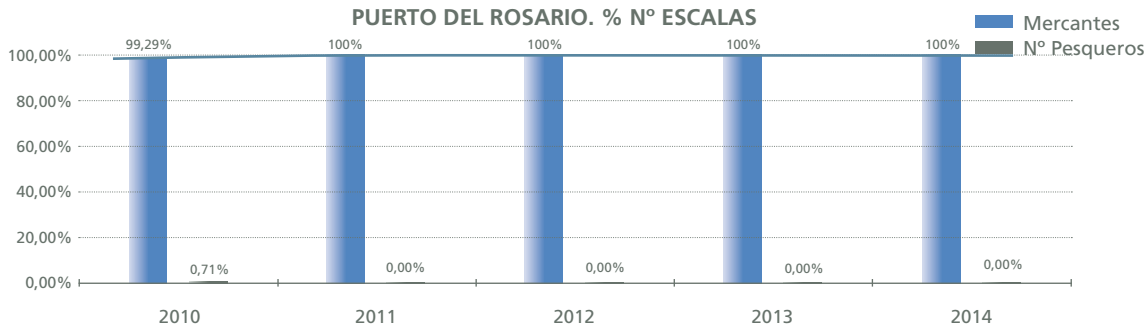
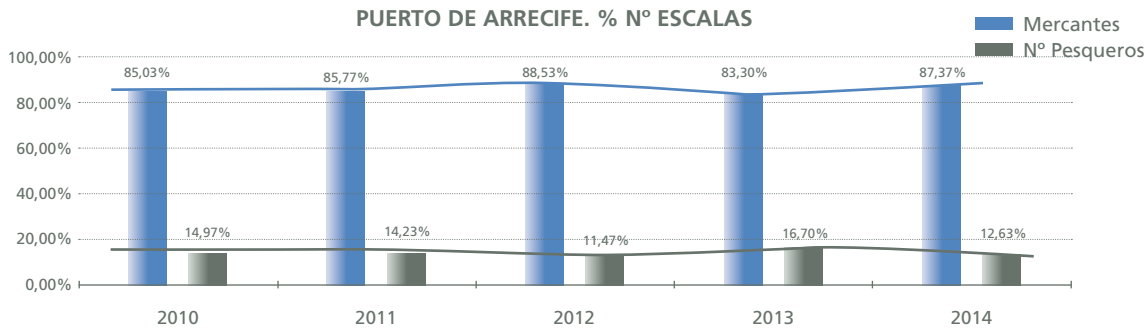
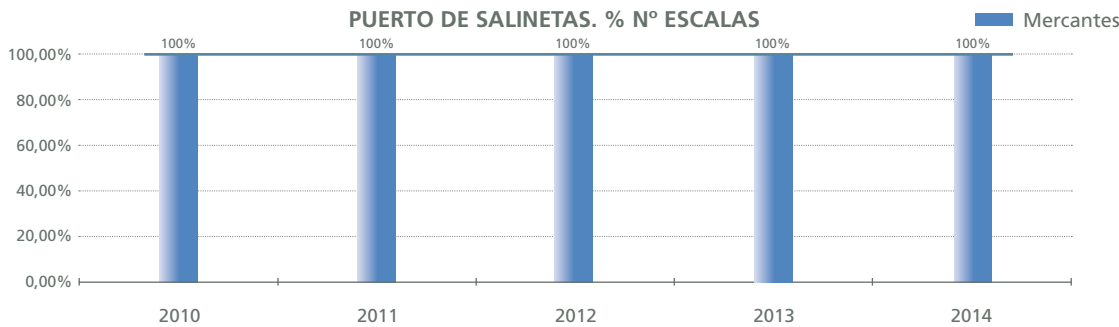
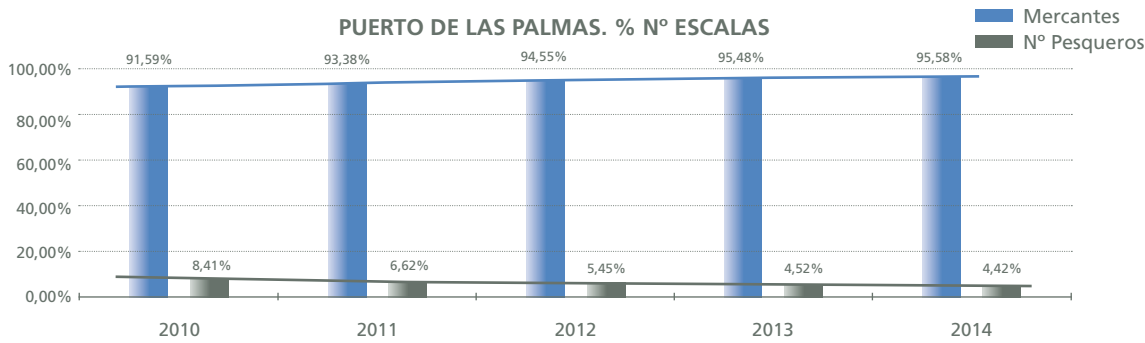


TRÁFICO DE BUQUES
DISTRIBUCIÓN DEL TRÁFICO POR PUERTOS

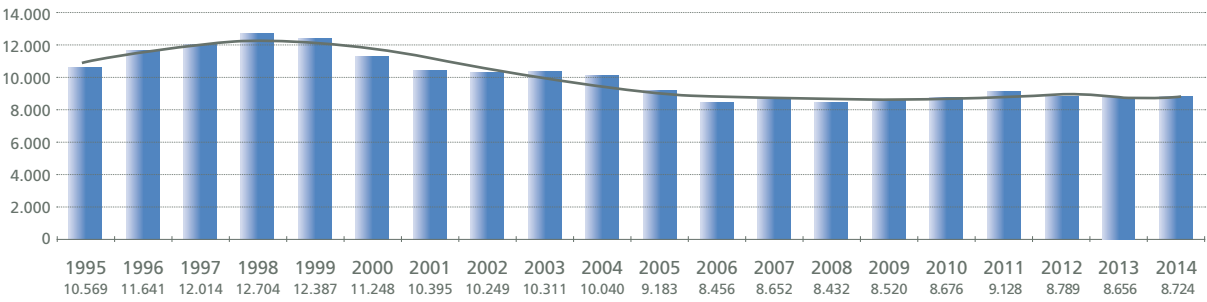
PUERTOS	Nº MERCANTES	Nº PESQUEROS	TOTAL Nº BUQUES	Nº CRUCEROS (Incluidos en las cifras de los mercantes)
PUERTO DE LAS PALMAS Y ARINAGA	8.338	386	8.724	229
PUERTO DE SALINETAS	171		171	
PUERTO DE ARRECIFE	1.418	205	1.623	213
PUERTO DEL ROSARIO	671		671	71
TOTALES	10.598	591	11.189	513



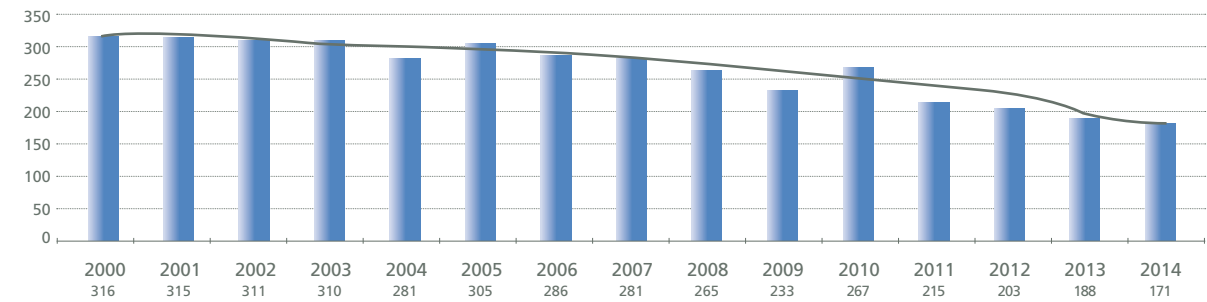
BUQUES. PORCENTAJES Nº ESCALAS (EVOLUCIÓN 2010 A 2014)



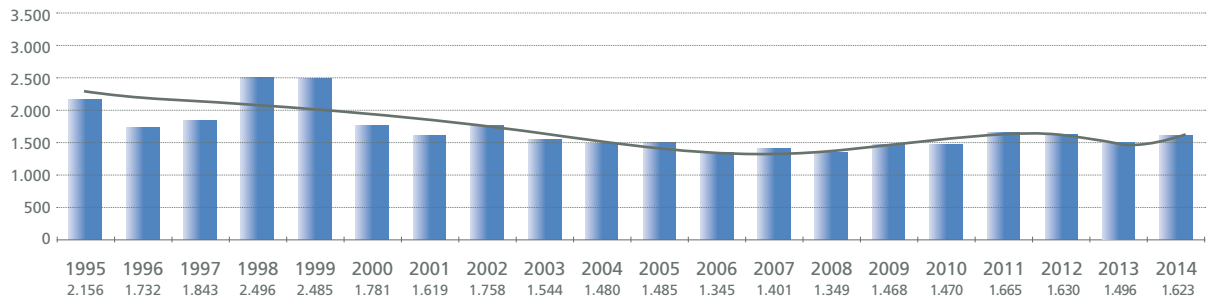
PUERTO DE LAS PALMAS Y ARINAGA. N° BUQUES



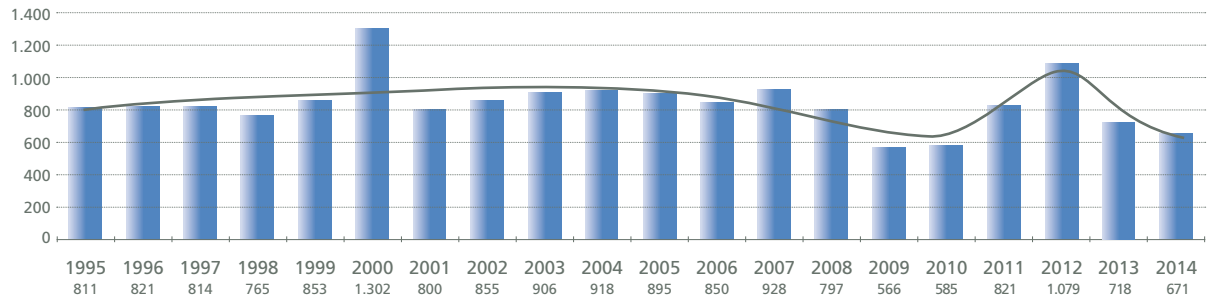
PUERTO DE SALINETAS. N° BUQUES



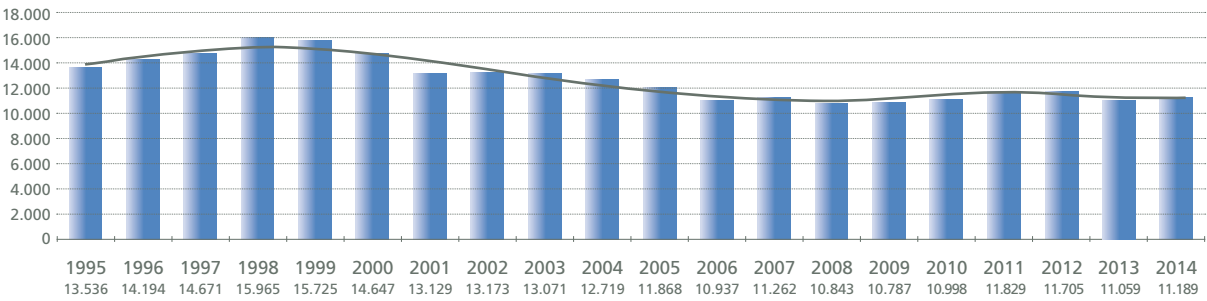
PUERTO DE ARRECIFE. N° BUQUES



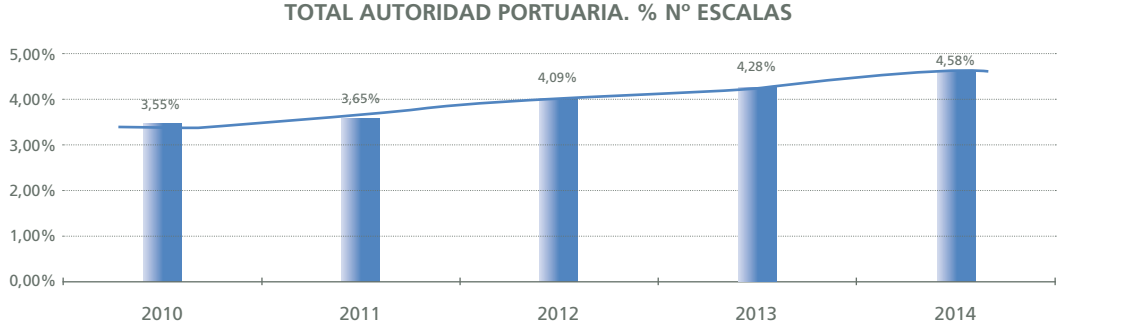
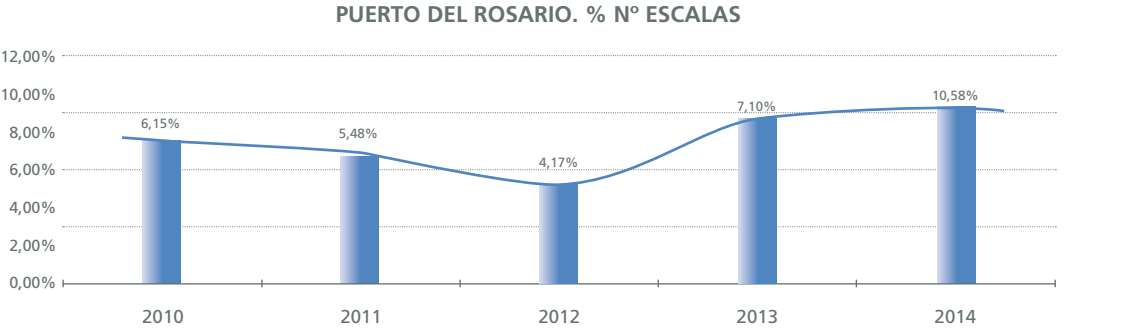
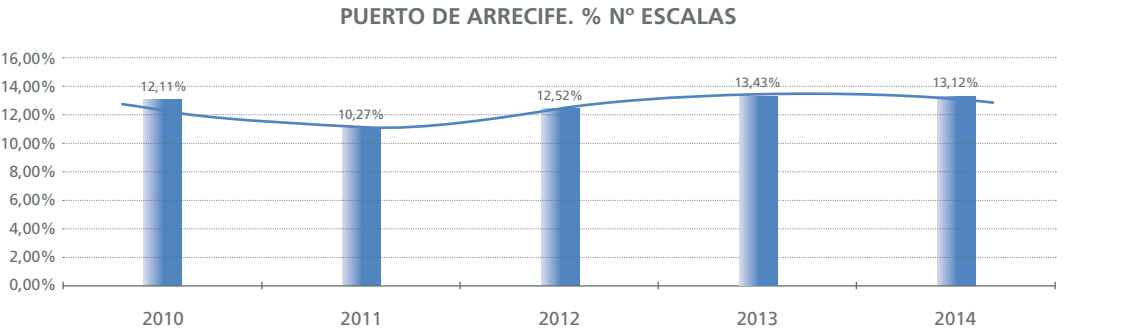
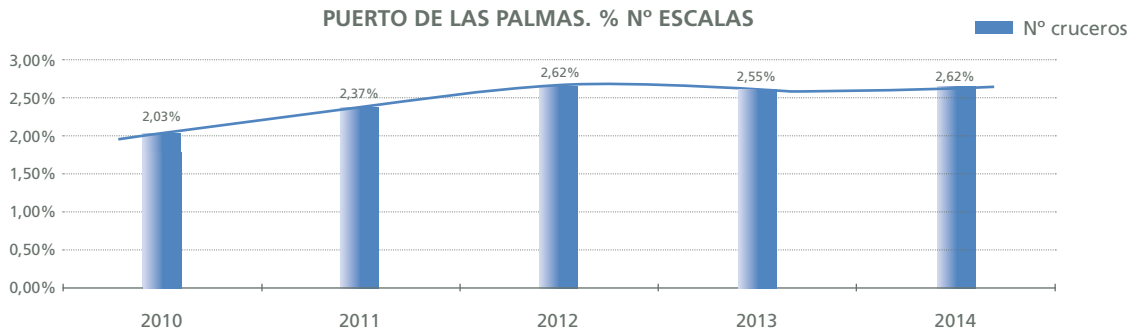
PUERTO DEL ROSARIO. N° BUQUES



TOTAL AUTORIDAD PORTUARIA. N° BUQUES

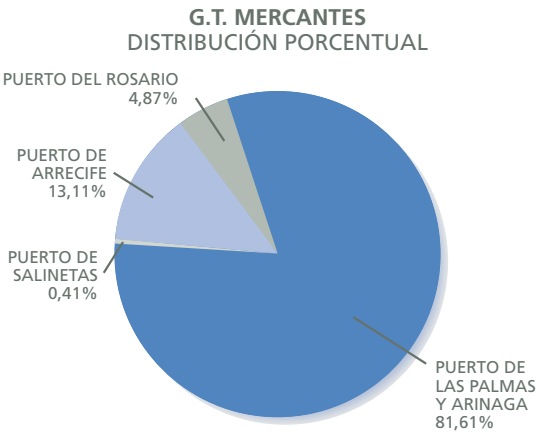
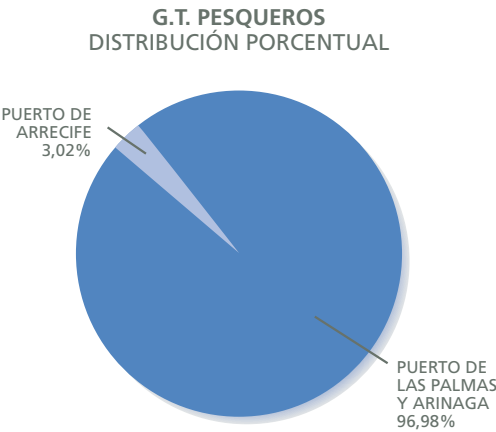
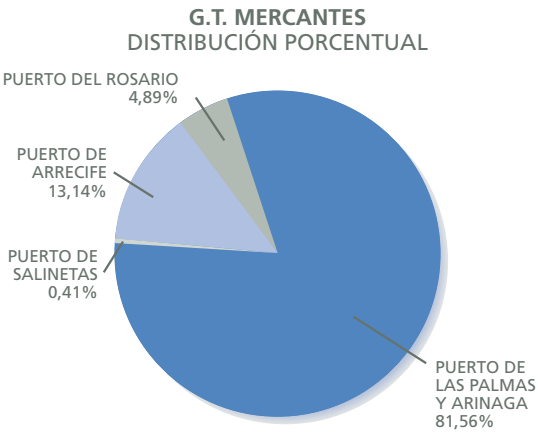


CRUCEROS. N° ESCALAS: PORCENTAJES CON RESPECTO A LOS TOTALES (EVOLUCIÓN 2010 A 2014)

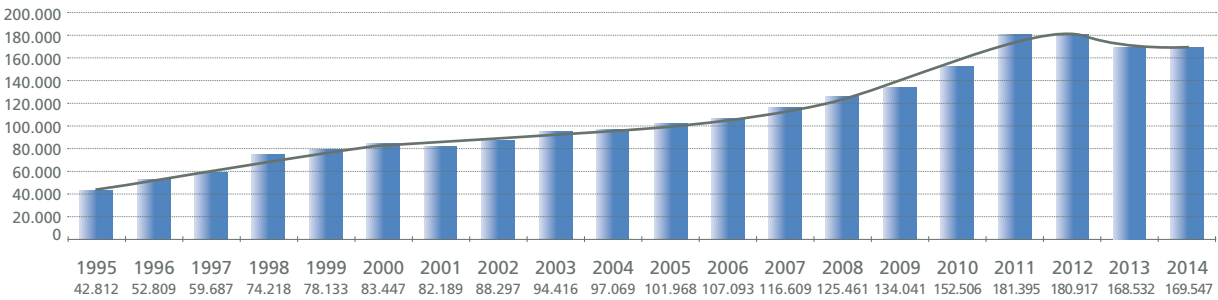


BUQUES (G.T. en miles)

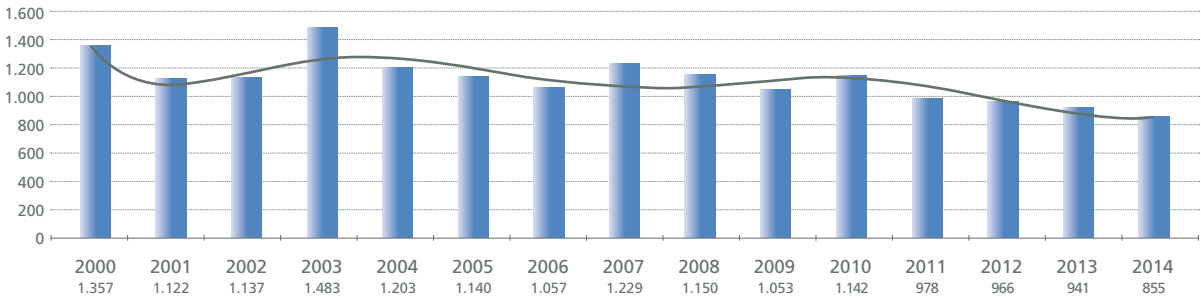
PUERTOS	G.T. MERCANTES	G.T. PESQUEROS	TOTAL G.T.
PUERTO DE LAS PALMAS Y ARINAGA	168.841	707	169.547
PUERTO DE SALINETAS	855	0	855
PUERTO DE ARRECIFE	27.205	22	27.227
PUERTO DEL ROSARIO	10.115	0	10.115
TOTALES:	207.016	729	207.744



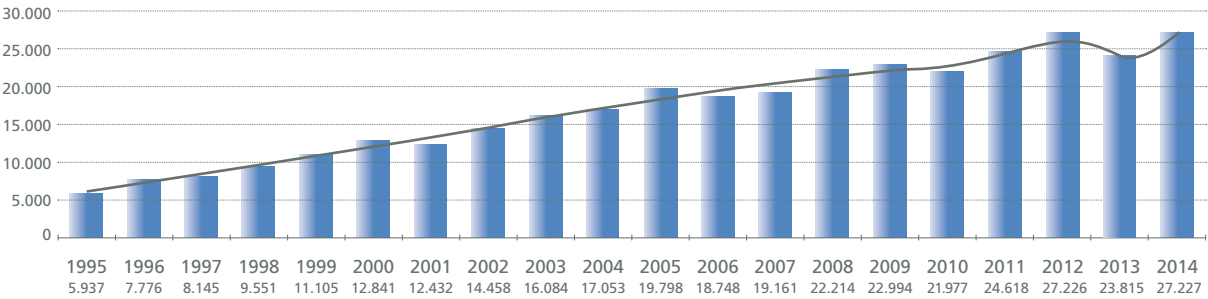
PUERTO DE LAS PALMAS Y ARINAGA. BUQUES G.T. EN MILES



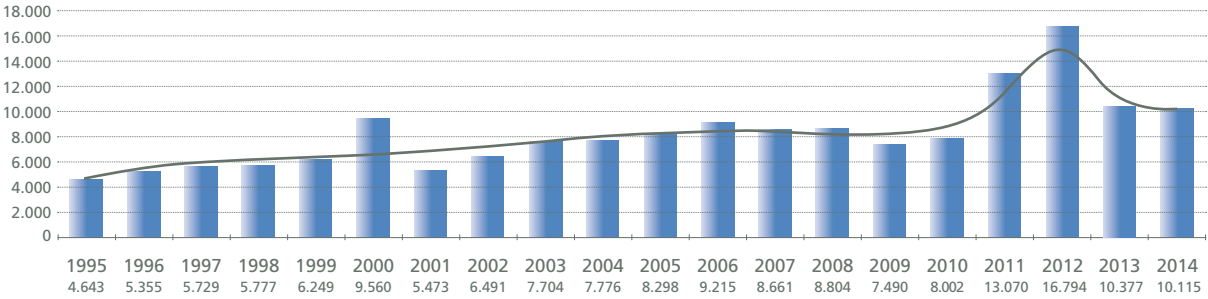
PUERTO DE SALINETAS. BUQUES G.T. EN MILES



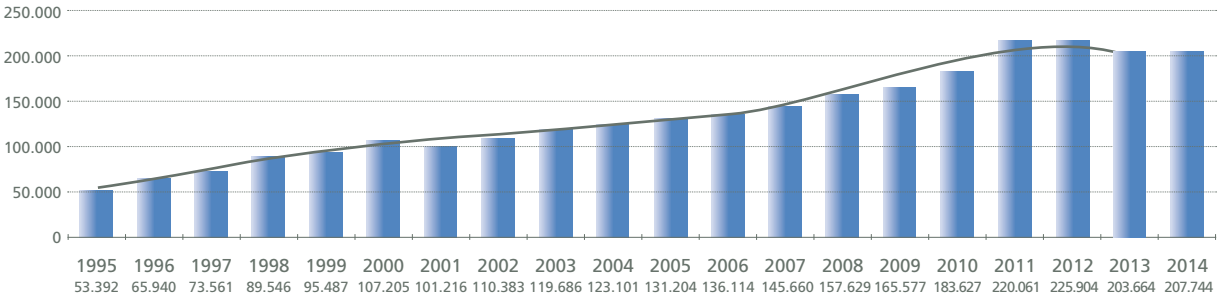
PUERTO DE ARRECIFE. BUQUES G.T. EN MILES



PUERTO DEL ROSARIO. BUQUES G.T. EN MILES



TOTAL AUTORIDAD PORTUARIA. BUQUES G.T. EN MILES



No se han incorporado los datos del Puerto de Salinetas durante el periodo 1991-1999, ya que durante dicho periodo se contabilizaron conjuntamente con los datos del Puerto de Las Palmas.



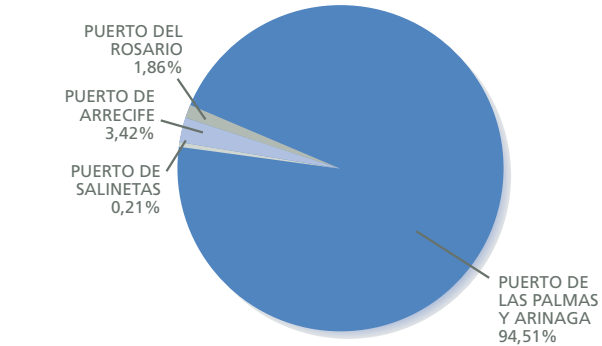


TRÁFICO DE MERCANCÍAS (en toneladas)

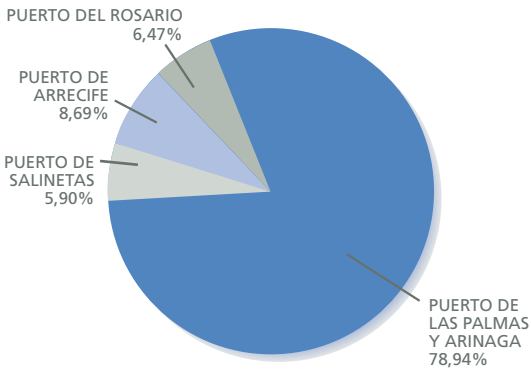
DISTRIBUCIÓN DEL TRÁFICO POR PUERTOS

PUERTOS	MERCANCÍAS CARGADAS	MERCANCÍAS DESCARGADAS	MERCANCÍAS TRANSBORDADAS	TOTAL MOVIMIENTO DE MERCANCÍAS	MERCANCÍAS EN TRÁNSITO (INCLUIDAS CARGADAS Y DESCARGADAS)
PUERTO DE LAS PALMAS Y ARINAGA	6.796.475	10.151.989	18.424	16.966.888	8.776.369
PUERTO DE SALINETAS	15.045	758.359		773.404	
PUERTO DE ARRECIFE	245.899	1.117.220	3	1.363.122	769
PUERTO DEL ROSARIO	133.637	832.651		966.288	920
TOTAL:	7.191.056	12.860.219	18.427	20.069.702	8.778.058

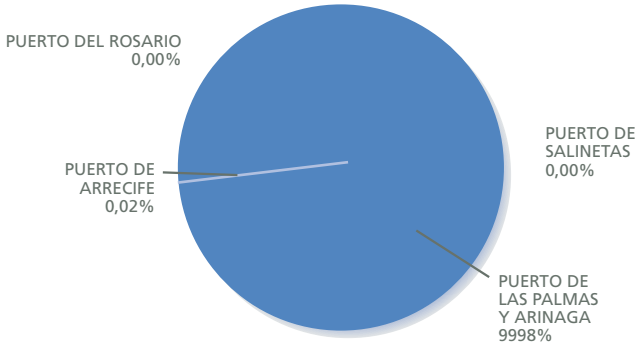
MERCANCÍAS CARGADAS
DISTRIBUCIÓN PORCENTUAL



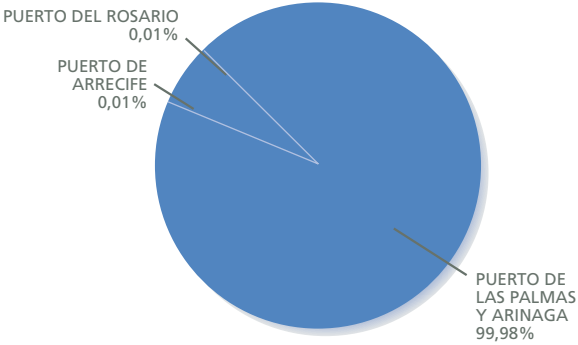
MERCANCÍAS DESCARGADAS
DISTRIBUCIÓN PORCENTUAL



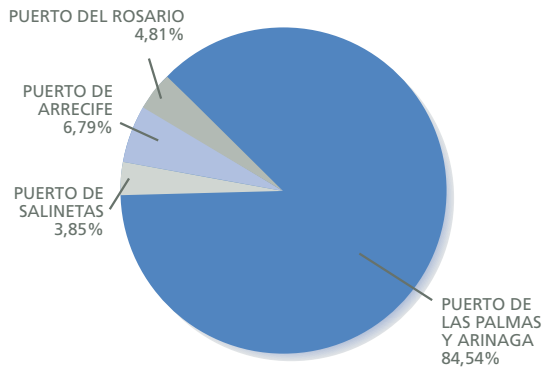
MERCANCÍAS TRANSBORDADAS
DISTRIBUCIÓN PORCENTUAL



MERCANCÍAS EN TRÁNSITO
PESO INCLUIDO CARGADAS Y DESCARGADAS
DISTRIBUCIÓN PORCENTUAL



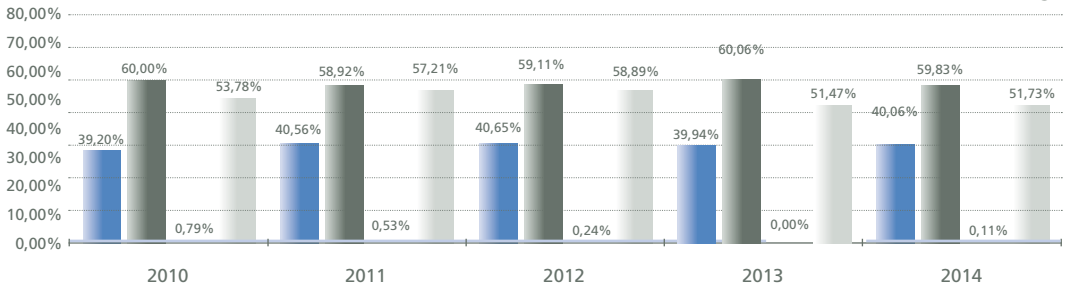
TOTAL MOVIMIENTO DE MERCANCÍAS
DISTRIBUCIÓN PORCENTUAL



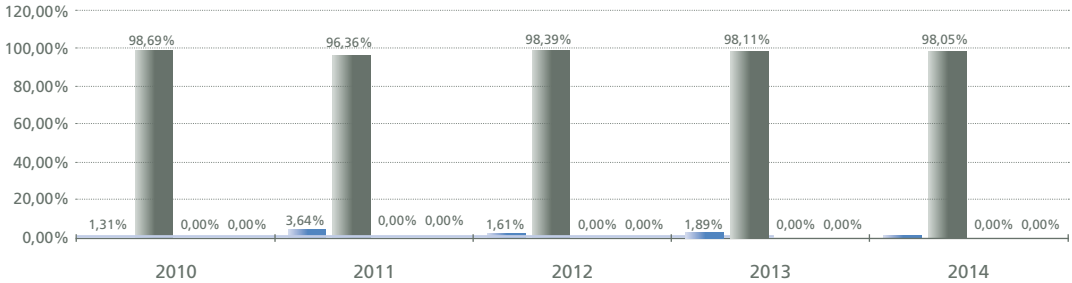
DISTRIBUCIÓN DEL TRÁFICO POR OPERACIÓN. PORCENTAJES (EVOLUCIÓN 2010 A 2014)

- Cargadas
- Descargadas
- Transbordadas
- En tránsito (incluidas cargadas y descargadas)

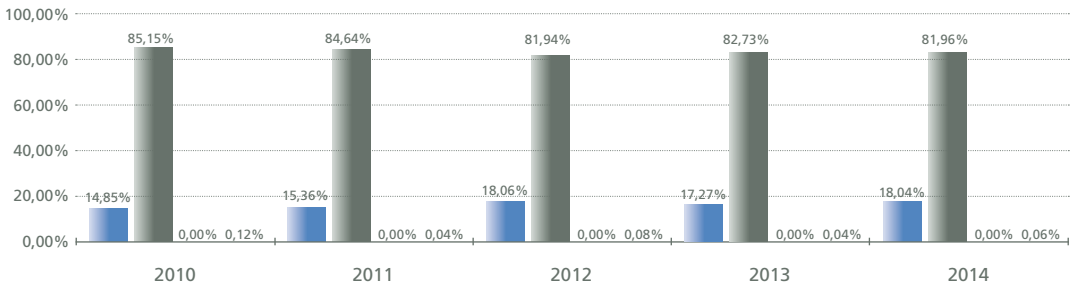
PUERTO DE LAS PALMAS. % MOVIMIENTO MERCANCÍAS



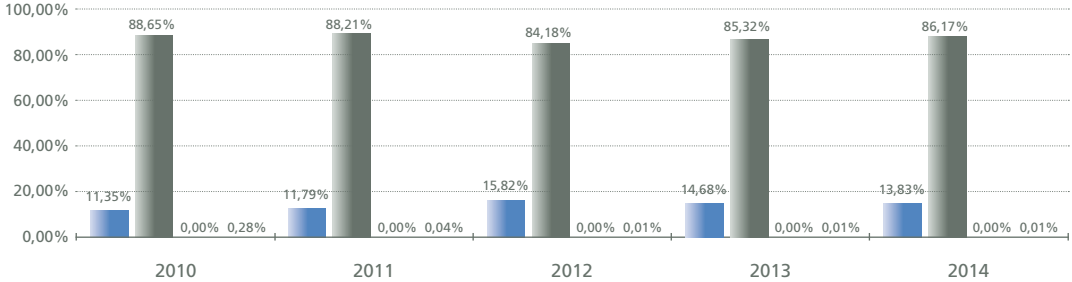
PUERTO DE SALINETAS. % MOVIMIENTO MERCANCÍAS



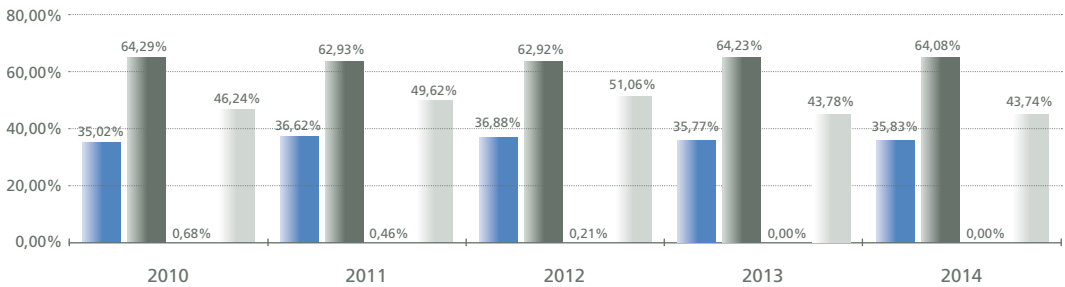
PUERTO DE ARRECIFE. % MOVIMIENTO MERCANCÍAS



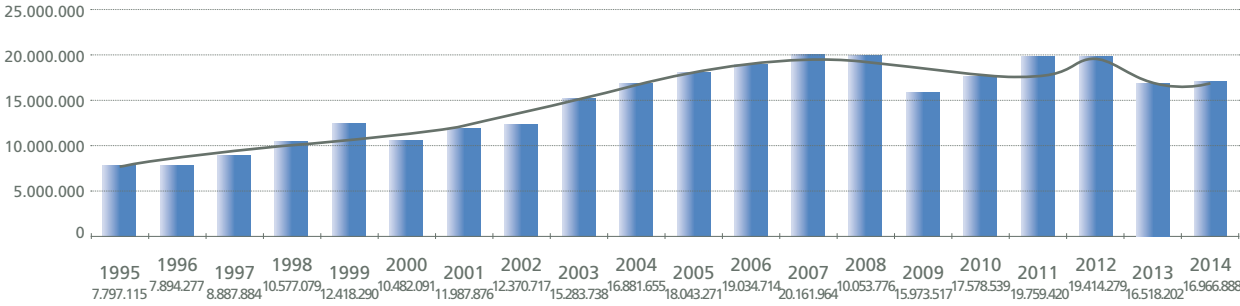
PUERTO DEL ROSARIO. % MOVIMIENTO MERCANCÍAS



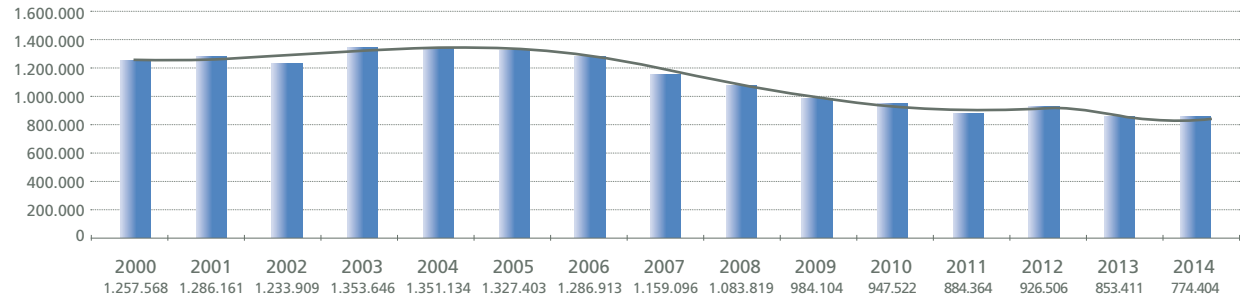
TOTAL AUTORIDAD PORTUARIA. % MOVIMIENTO MERCANCÍAS



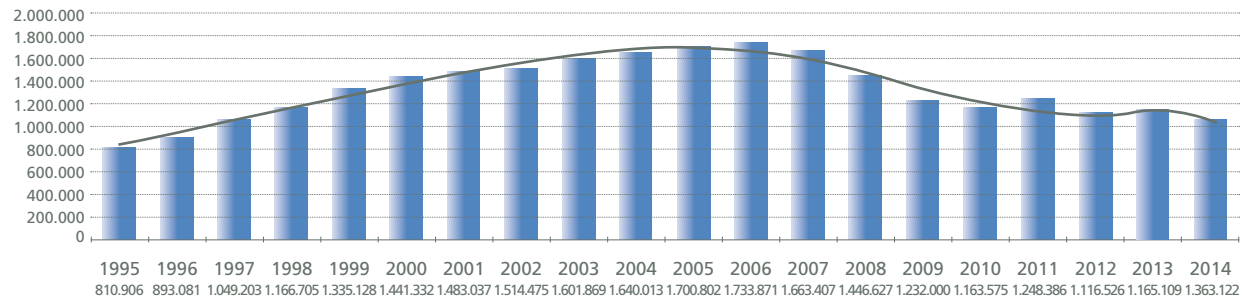
PUERTO DE LAS PALMAS Y ARINAGA. TIPO DE MOVIMIENTO. TOTAL EN TONELADAS



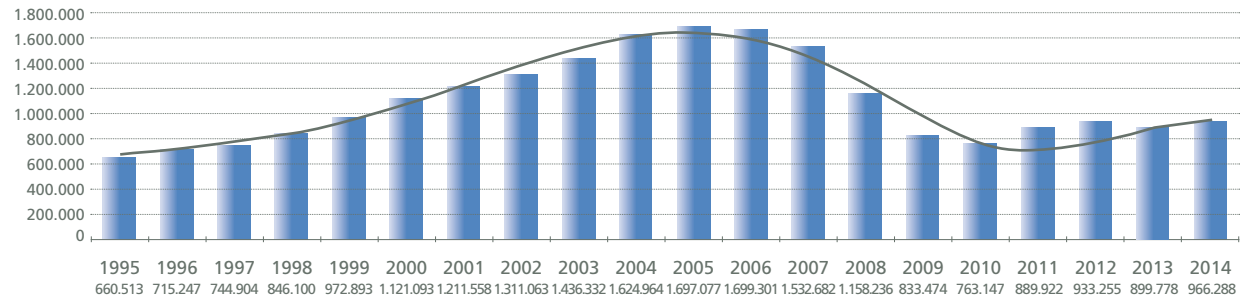
PUERTO DE SALINETAS. TIPO DE MOVIMIENTO. TOTAL EN TONELADAS



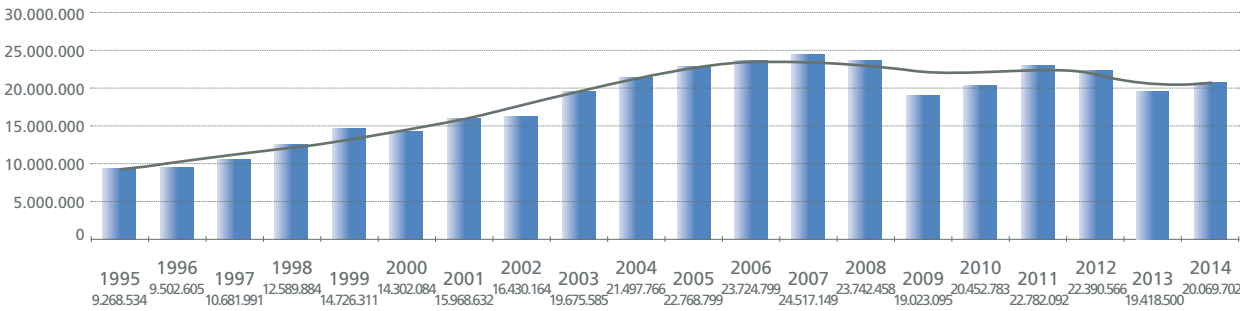
PUERTO DE ARRECIFE. TIPO DE MOVIMIENTO. TOTAL EN TONELADAS



PUERTO DEL ROSARIO. TIPO DE MOVIMIENTO. TOTAL EN TONELADAS



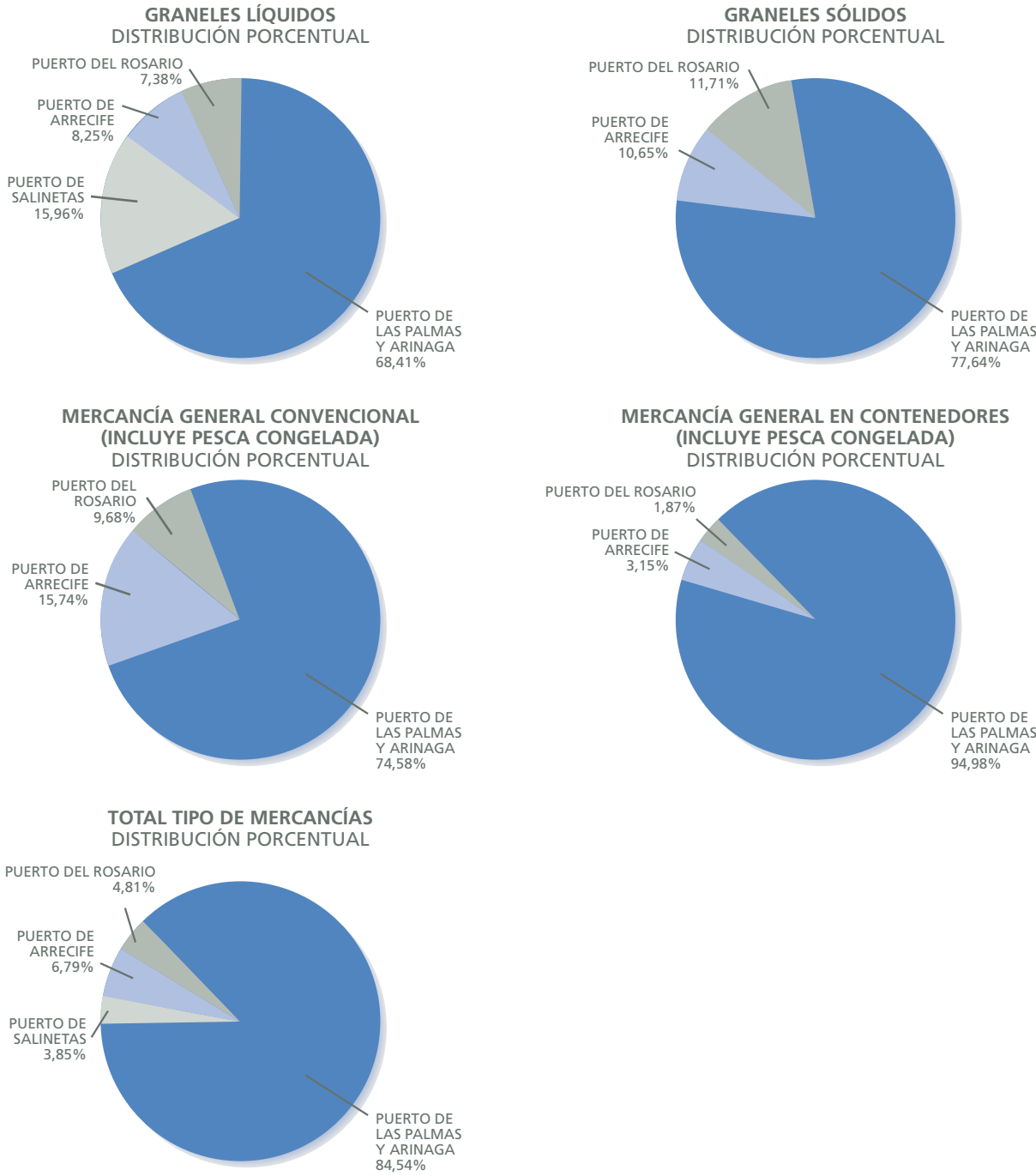
TOTAL AUTORIDAD PORTUARIA. TIPO DE MOVIMIENTO. TOTAL EN TONELADAS



No se han incorporado los datos del Puerto de Salinetas durante el periodo 1991-1999, ya que durante dicho periodo se contabilizaron conjuntamente con los datos del Puerto de Las Palmas.

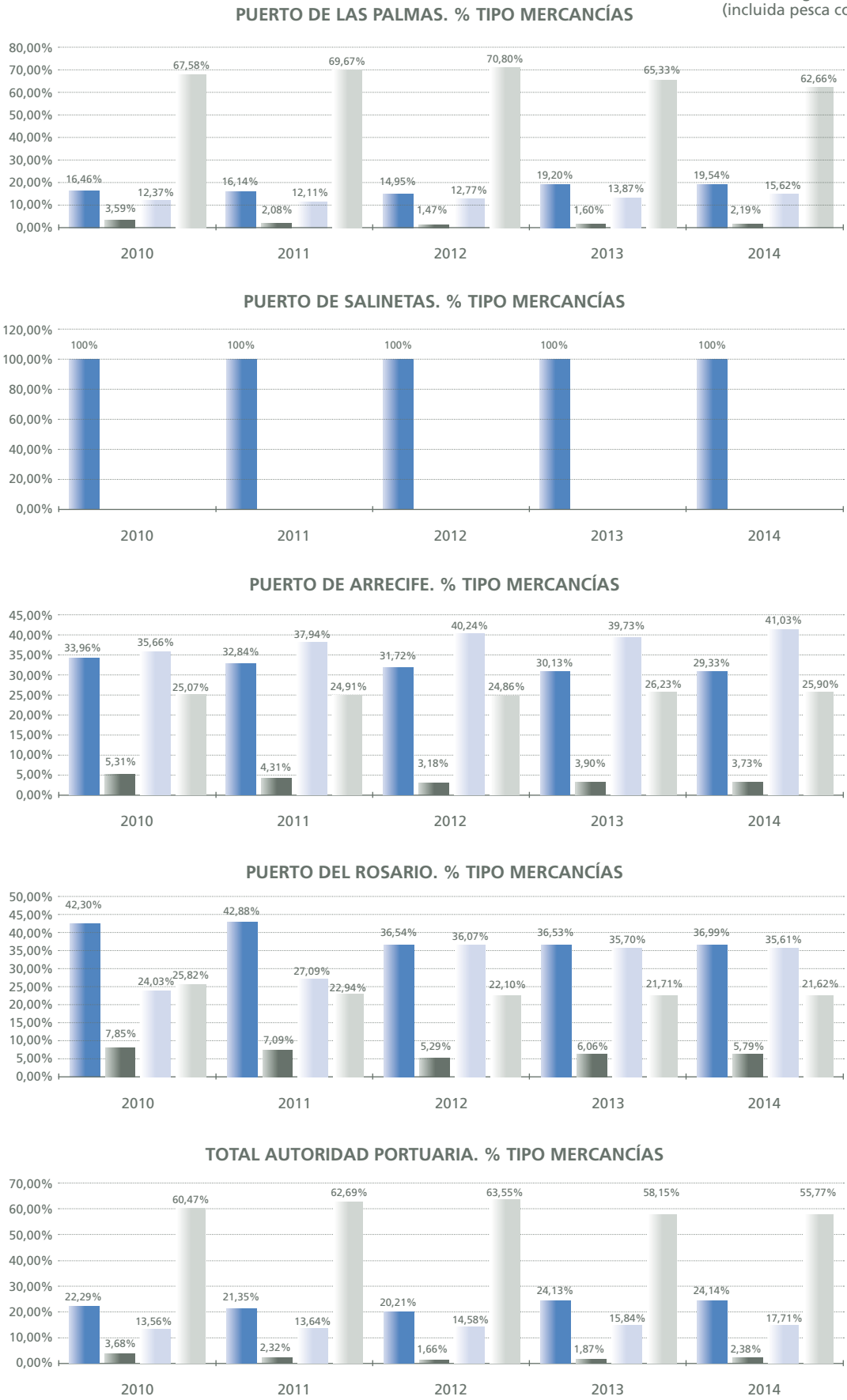
DISTRIBUCIÓN DEL TRÁFICO POR TIPO (EN TONELADAS)

PUERTOS	GRANELES LÍQUIDOS	GRANELES SÓLIDOS	MERCANCÍA GENERAL (CONVENCIONAL) INCLUYE PESCA CONGELADA	MERCANCÍA GENERAL (EN CONTENEDORES) INCLUYE PESCA CONGELADA	TOTAL MERCANCÍAS POR TIPOS
PUERTO DE LAS PALMAS Y ARINAGA	3.314.536	370.741	2.650.996	10.630.615	16.966.888
PUERTO DE SALINETAS	773.404				773.404
PUERTO DE ARRECIFE	399.836	50.864	559.327	353.095	1.363.122
PUERTO DEL ROSARIO	357.384	55.928	344.090	208.886	966.288
TOTAL:	4.845.160	477.533	3.554.413	11.192.596	20.069.702



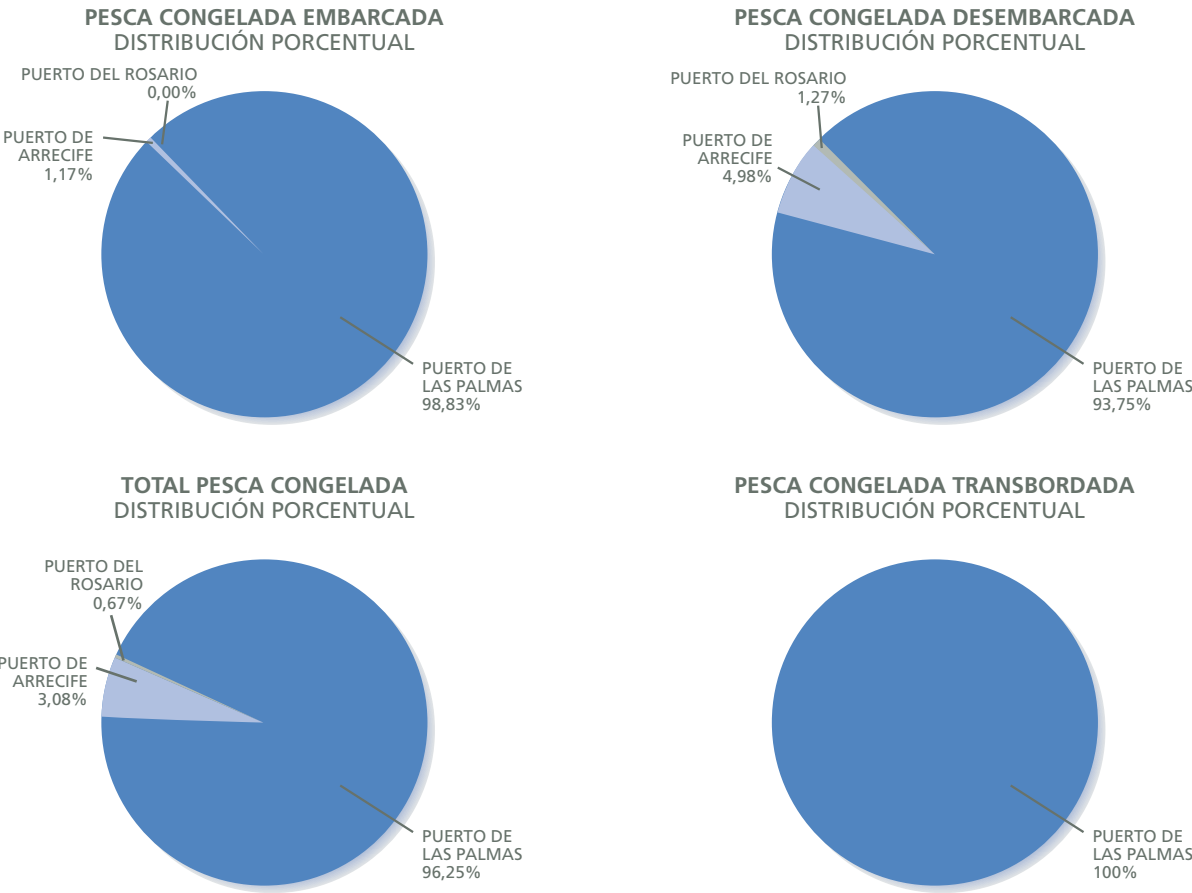
TIPO MERCANCÍAS. PORCENTAJES (EVOLUTIVO 2010 A 2014)

- Graneles líquidos
- Graneles sólidos
- Mercancía general convencional (incluida pesca congelada)
- Mercancía general en contenedores (incluida pesca congelada)



PESCA CONGELADA (EN TONELADAS)

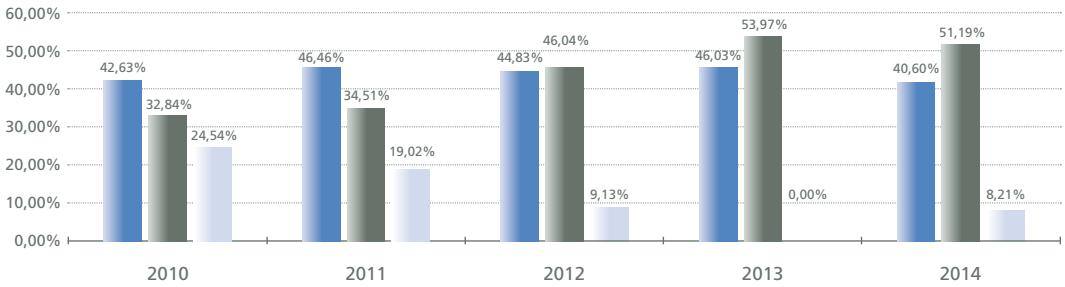
PUERTOS	TRANSBORDADA	DESEMBARCADA	EMBARCADA	TOTAL PESCA CONGELADA
PUERTO DE LAS PALMAS	18.356	114.438	90.780	223.574
PUERTO DE ARRECIFE		6.073	1.073	7.146
PUERTO DEL ROSARIO		1.552	4	1.556
TOTAL:	18.356	122.063	91.857	232.276



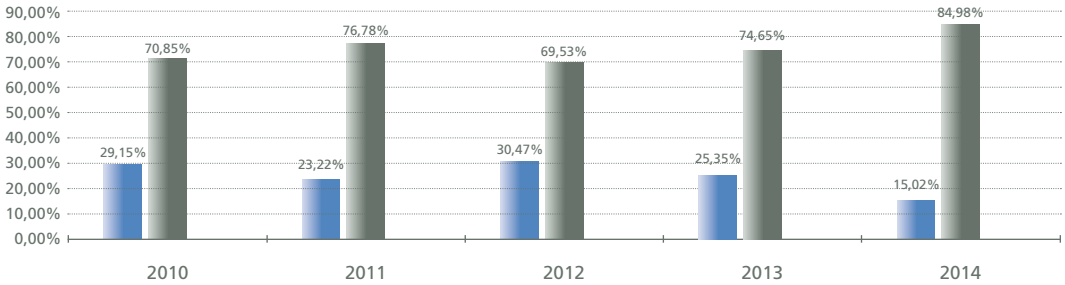
PESCA CONGELADA. PORCENTAJES (EVOLUCIÓN 2010 A 2014)

■ Pesca congelada embarcada
■ Pesca congelada desembarcada
■ Pesca congelada trasbordada

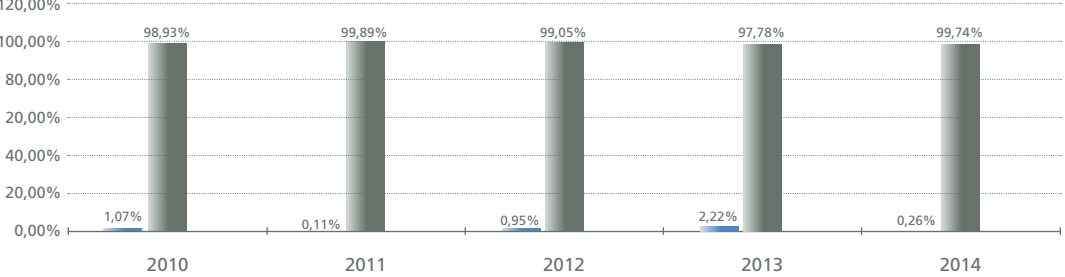
PUERTO DE LAS PALMAS. % PESCA CONGELADA



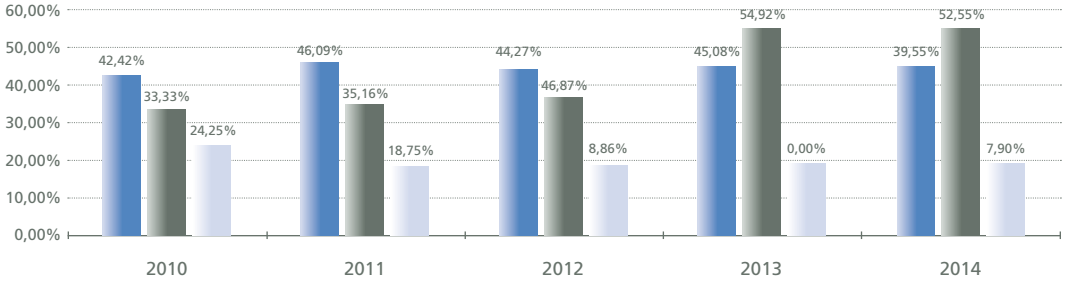
PUERTO DE ARRECIFE. % PESCA CONGELADA



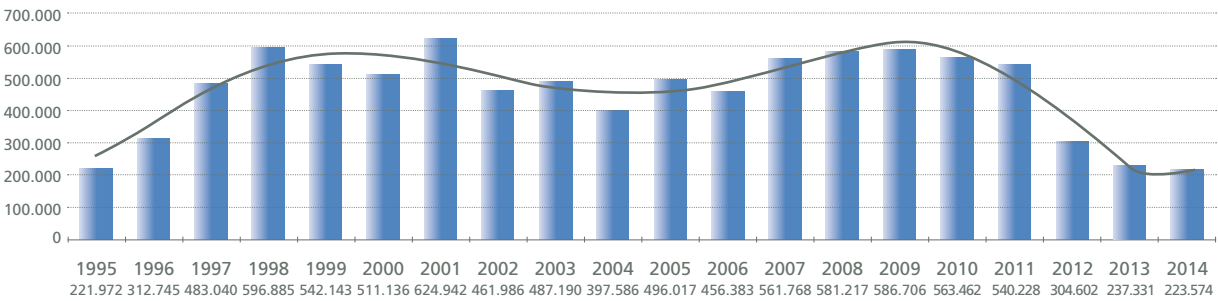
PUERTO DEL ROSARIO. % PESCA CONGELADA



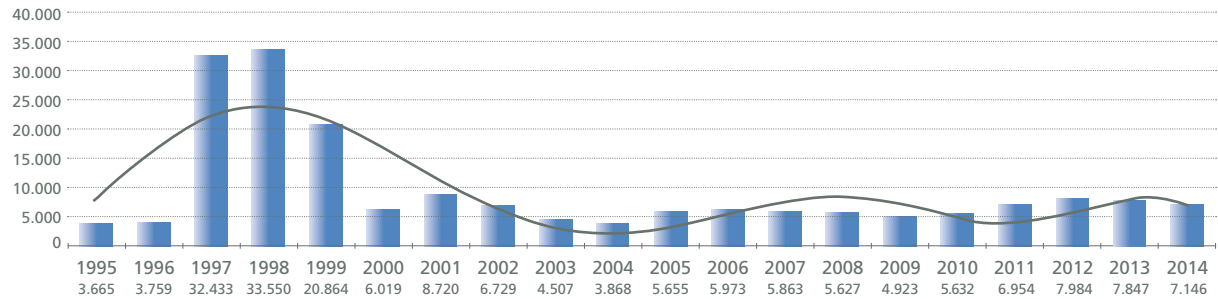
TOTAL AUTORIDAD PORTUARIA. % PESCA CONGELADA



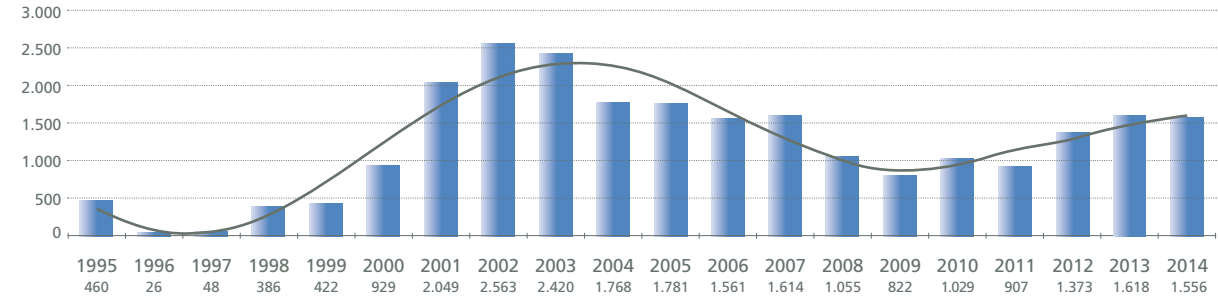
PUERTO DE LAS PALMAS. PESCA CONGELADA. TOTAL EN TONELADAS



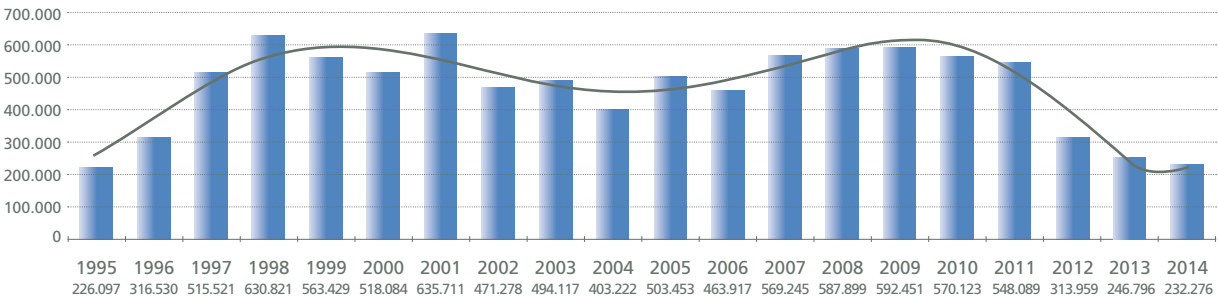
PUERTO DE ARRECIFE. PESCA CONGELADA. TOTAL EN TONELADAS



PUERTO DEL ROSARIO. PESCA CONGELADA. TOTAL EN TONELADAS



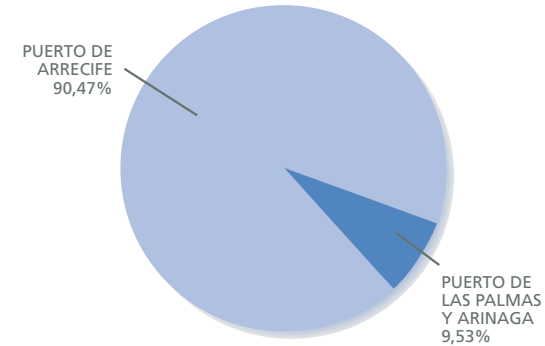
TOTAL AUTORIDAD PORTUARIA. PESCA CONGELADA. TOTAL EN TONELADAS



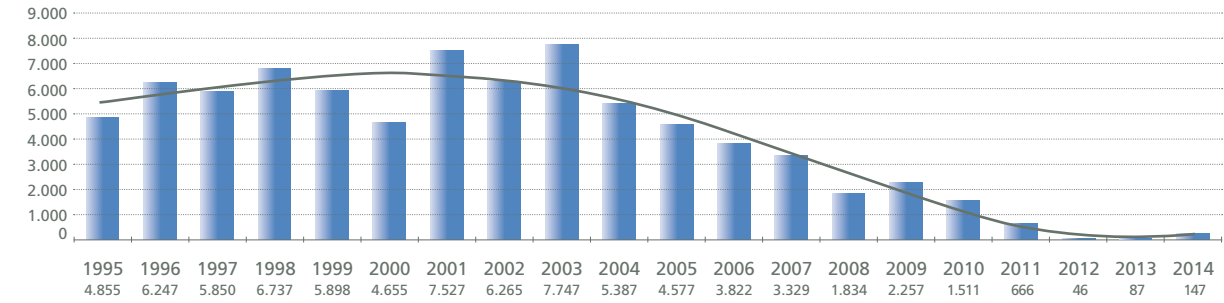
PESCA FRESCA

TOTAL PESCA FRESCA		Nº TONELADAS
PUERTO DE LAS PALMAS Y ARINAGA		147
PUERTO DE ARRECIFE		1.396
TOTAL:		1.543

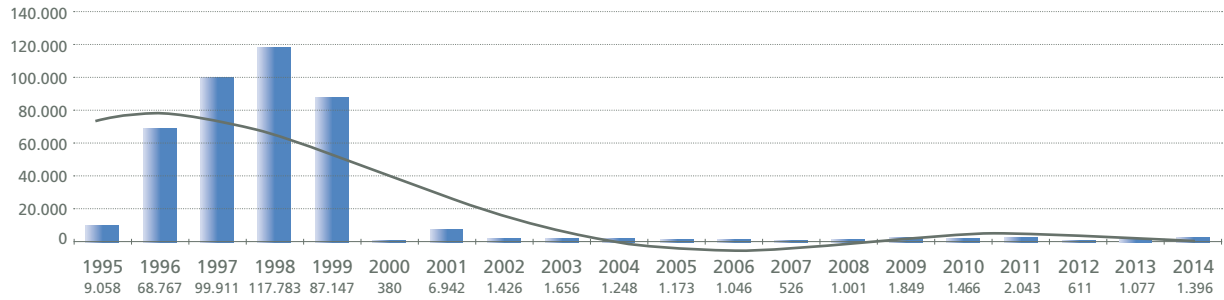
TOTAL PESCA FRESCA
DISTRIBUCIÓN PORCENTUAL



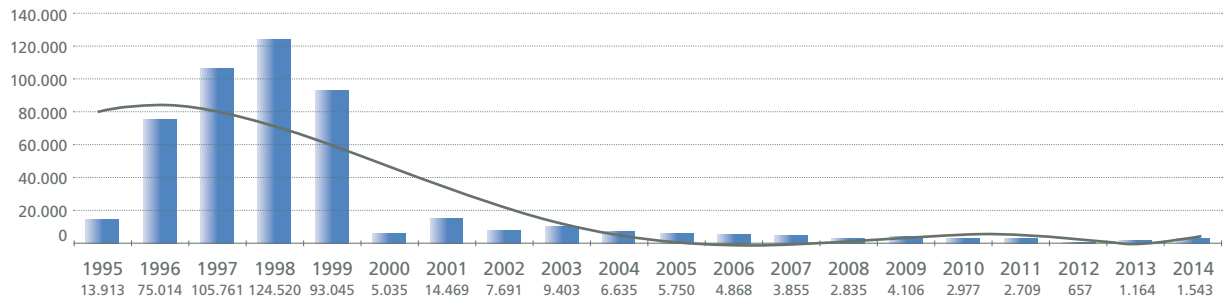
PUERTO DE LAS PALMAS Y ARINAGA. PESCA FRESCA. TOTAL EN TONELADAS



PUERTO DE ARRECIFE. PESCA FRESCA. TOTAL EN TONELADAS



TOTAL AUTORIDAD PORTUARIA. PESCA FRESCA. TOTAL EN TONELADAS

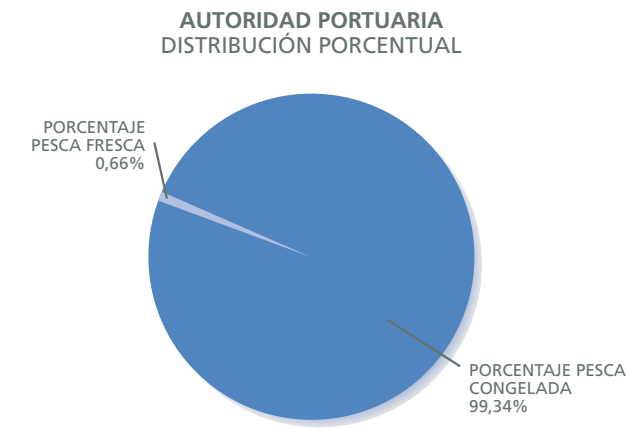


PESCA CONGELADA Y PESCA FRESCA

PESCA CONGELADA	Nº TONELADAS	REPARTO PORCENTUAL
PUERTO DE LAS PALMAS	223.574	96,25%
PUERTO DE ARRECIFE	7.146	3,08%
PUERTO DEL ROSARIO	1.556	0,67%
TOTAL:	232.276	100,00%

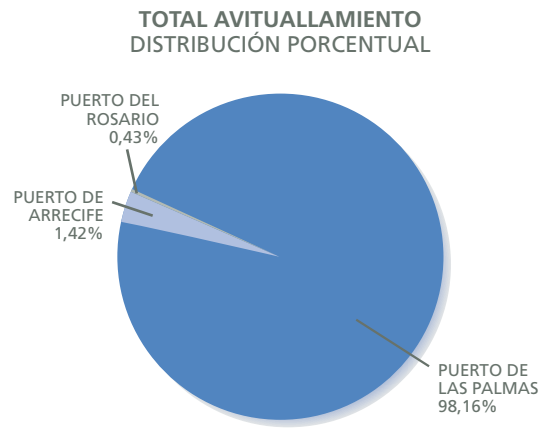
PESCA FRESCA	Nº TONELADAS	REPARTO PORCENTUAL
PUERTO DE LAS PALMAS	147	9,53%
PUERTO DE ARRECIFE	1.396	90,47%
PUERTO DEL ROSARIO		
TOTAL:	1.543	100,00%

TOTAL AUTORIDAD PORTUARIA	Nº TONELADAS	REPARTO PORCENTUAL
PESCA CONGELADA + PESCA FRESCA	147	9,53%
PORCENTAJE PESCA CONGELADA	1.396	90,47%
PORCENTAJE PESCA FRESCA	1.543	100,00%



AVITUALLAMIENTO (EN TONELADAS)

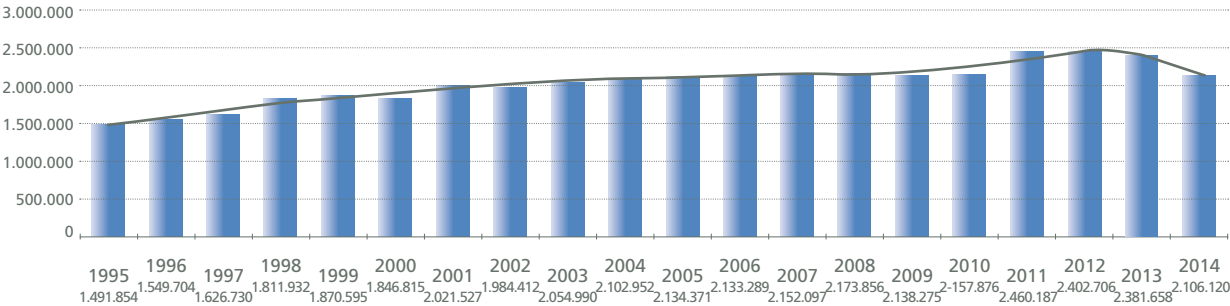
TOTAL AVITUALLAMIENTO	Nº TONELADAS
PUERTO DE LAS PALMAS	2.106.120
PUERTO DE ARRECIFE	30.417
PUERTO DEL ROSARIO	9.157
TOTAL:	2.145.694



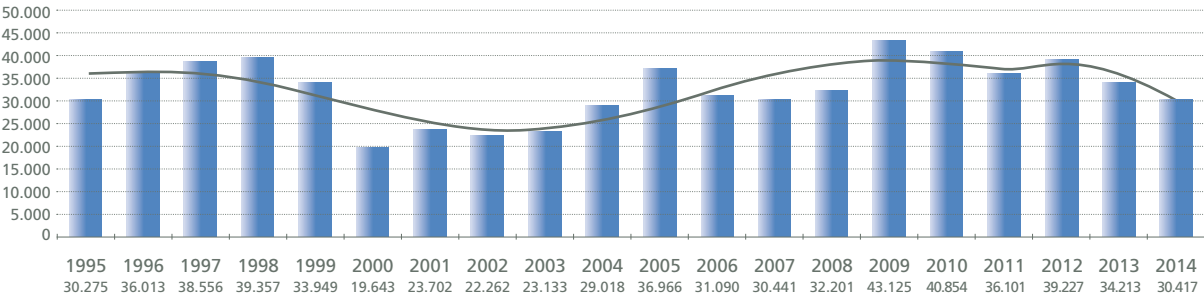
Uno de los puertos líderes en servicios de suministro es Las Palmas, el cual es la principal gran estación de combustible del Atlántico Medio para los buques oceánicos.



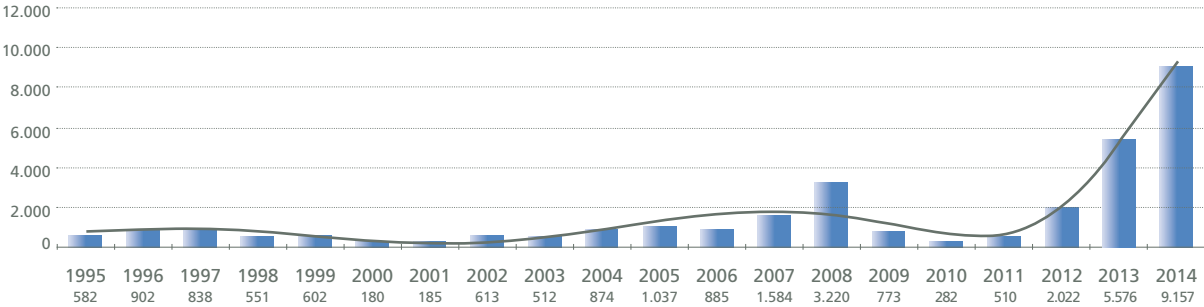
PUERTO DE LAS PALMAS. AVITUALLAMIENTO. TOTAL EN TONELADAS



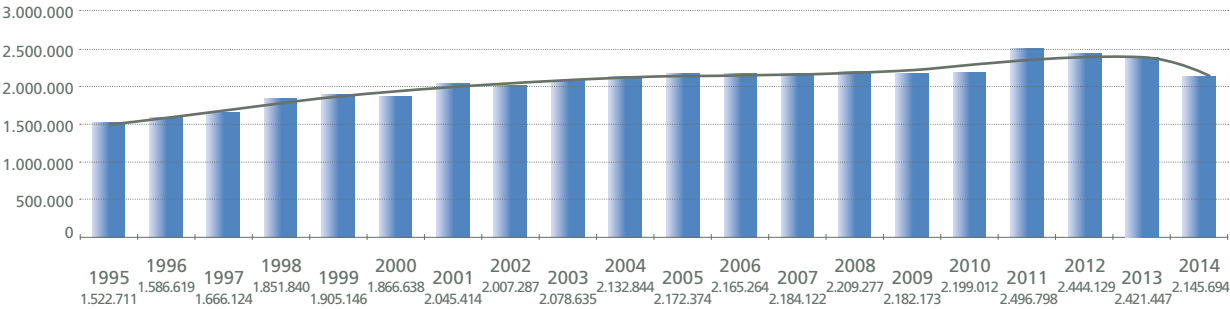
PUERTO DE ARRECIFE. AVITUALLAMIENTO. TOTAL EN TONELADAS



PUERTO DEL ROSARIO. AVITUALLAMIENTO. TOTAL EN TONELADAS

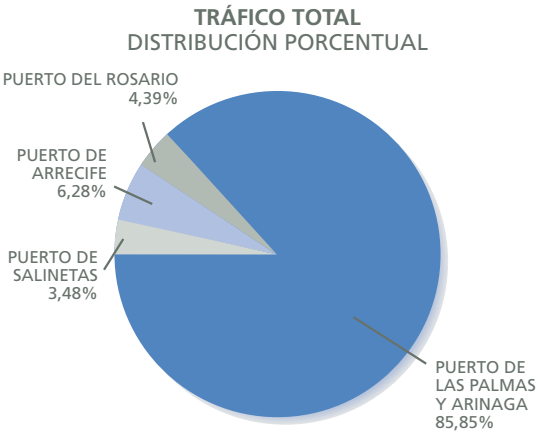


TOTAL AUTORIDAD PORTUARIA. AVITUALLAMIENTO. TOTAL EN TONELADAS



TRÁFICO TOTAL

TRÁFICO TOTAL	Nº TONELADAS
PUERTO DE LAS PALMAS Y ARINAGA	19.073.155
PUERTO DE SALINETAS	773.404
PUERTO DE ARRECIFE	1.394.935
PUERTO DEL ROSARIO	975.445
TOTAL:	22.216.939

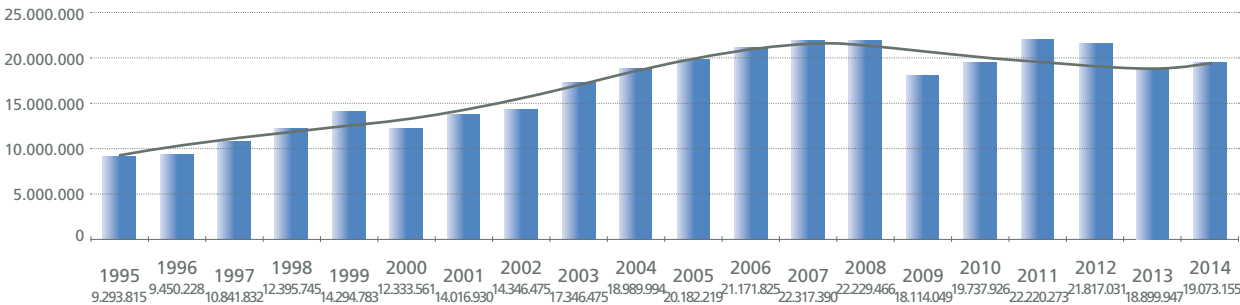


El puerto de Arrecife ha duplicado en los últimos diez años los datos de tráfico, tanto de pasajeros como de mercancías. Este crecimiento constante refleja el grado de desarrollo social y económico de Lanzarote que se ha ido consolidando principalmente por el auge de la actividad turística. En Arrecife el mayor porcentaje del tráfico de mercancías son las propias Islas, luego le siguen la Península principalmente con el Mediterráneo.

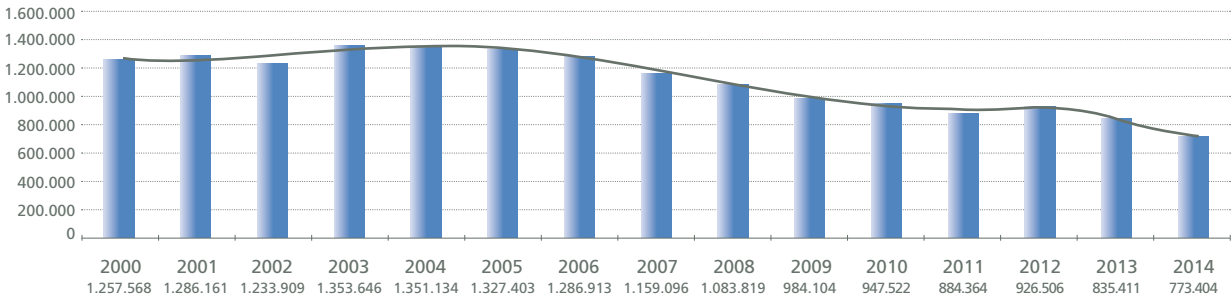
En Pto. del Rosario el tráfico es prácticamente exclusivo con las islas y la Península. Es sin duda el primer recinto portuario de la isla de Fuerteventura y el principal punto de entrada de las mercancías y productos destinados al abastecimiento de sus habitantes.



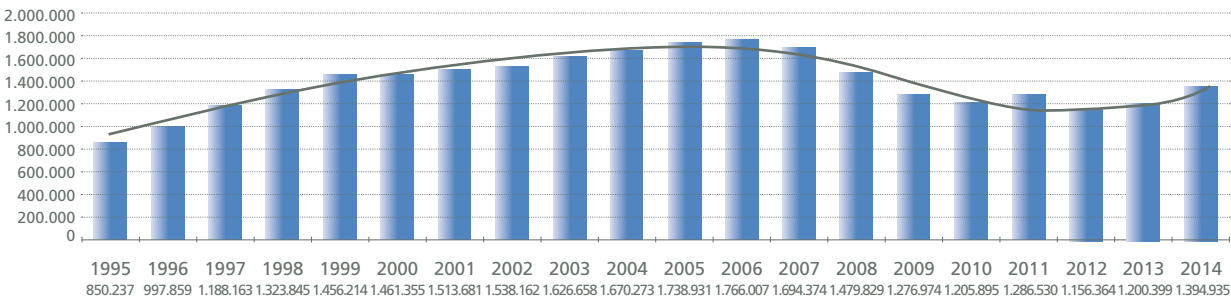
PUERTO DE LAS PALMAS Y ARINAGA. TRÁFICO TOTAL. TOTAL EN TONELADAS



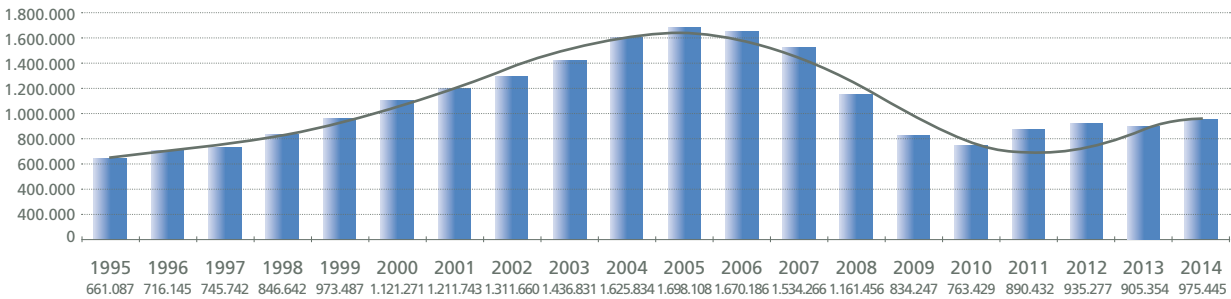
PUERTO DE SALINETAS. TRÁFICO TOTAL. TOTAL EN TONELADAS



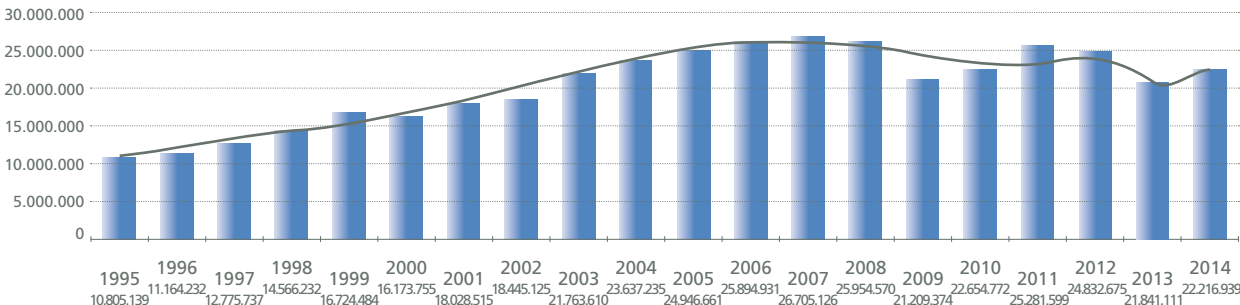
PUERTO DE ARRECIFE. TRÁFICO TOTAL. TOTAL EN TONELADAS



PUERTO DEL ROSARIO. TRÁFICO TOTAL. TOTAL EN TONELADAS



TOTAL AUTORIDAD PORTUARIA. TRÁFICO TOTAL. TOTAL EN TONELADAS

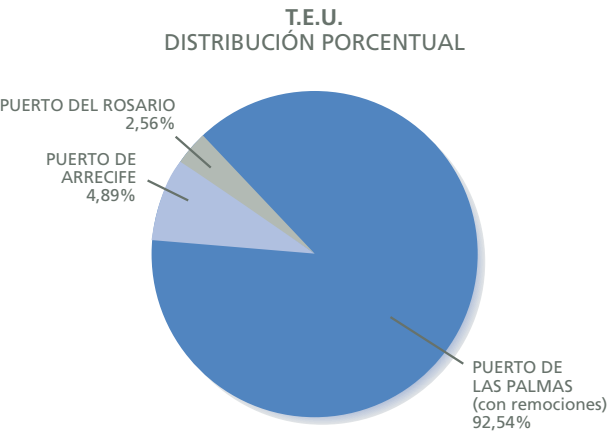




T.E.U.

PUERTOS	T.E.U.
PUERTO DE LAS PALMAS	934.024
PUERTO DE ARRECIFE	49.383
PUERTO DEL ROSARIO	25.877
TOTAL:	1.009.284

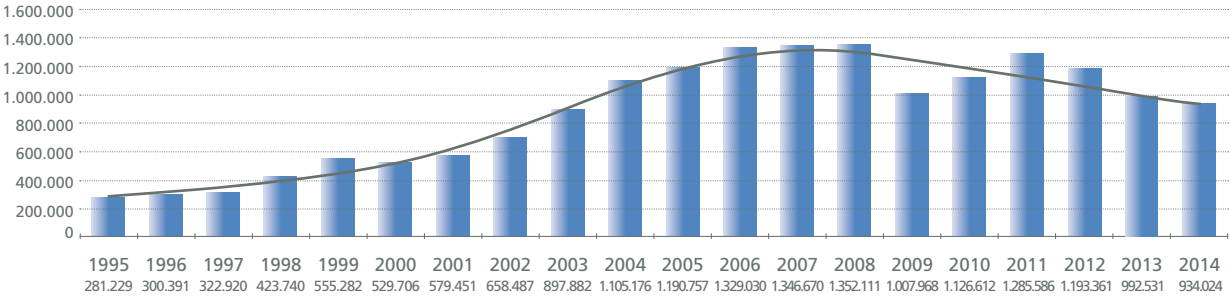
nota: Remociones de T.E.U., solo incluidas en el Pto. de Las Palmas de 2004 a 2014



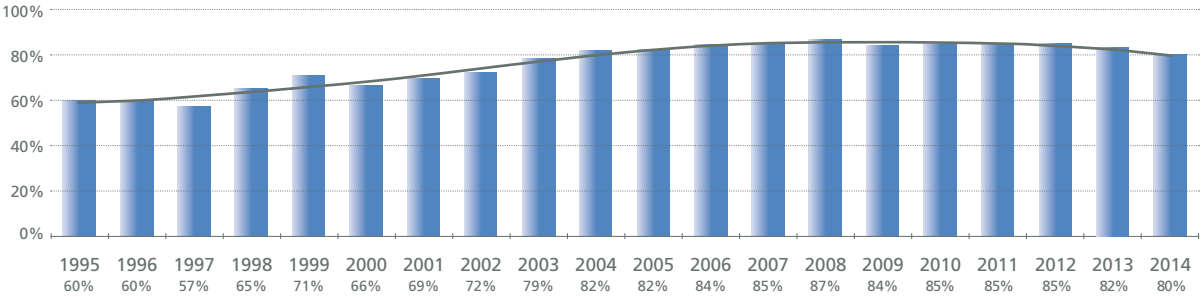
El principal soporte de crecimiento en el Puerto de Las Palmas es el movimiento de mercancías en contenedores, que ha supuesto consolidar al Puerto de Las Palmas como uno de los principales puertos del Sistema Portuario Español, implantándose un servicio de calidad y rapidez, unido a nuestra privilegiada situación geográfica.

Continúa la decidida apuesta de la Autoridad Portuaria de Las Palmas por situarse como la principal puerta de entrada de mercancías en África Occidental, funcionando como nexo de unión de los Puertos de Europa, América y Asia con los Puertos Africanos.

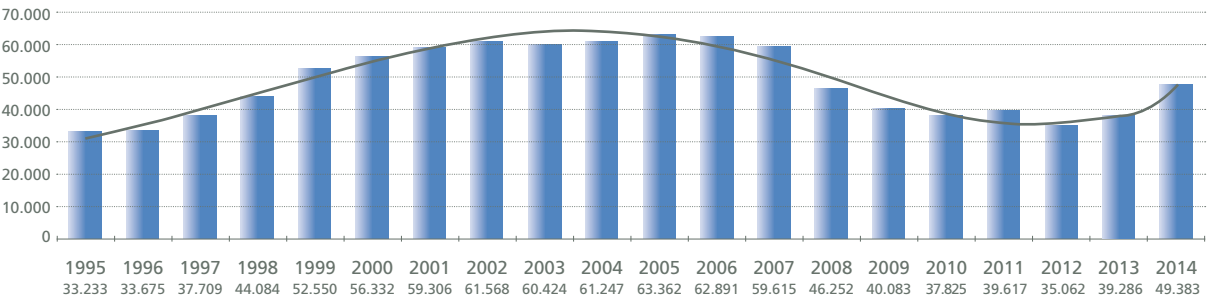
PUERTO DE LAS PALMAS. CONTENEDORES T.E.U.



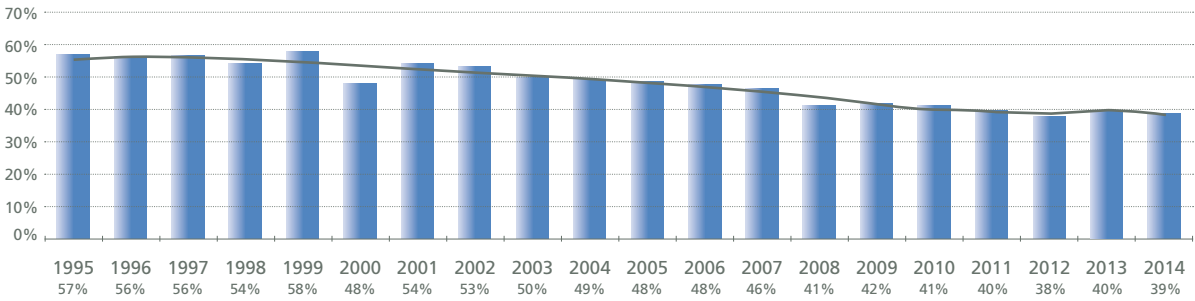
PUERTO DE LAS PALMAS. ÍNDICE CONTENERIZACIÓN



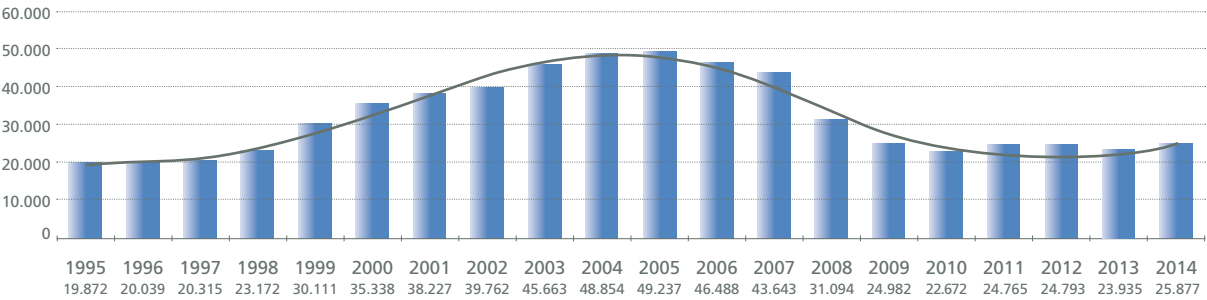
PUERTO DE ARRECIFE. CONTENEDORES T.E.U.



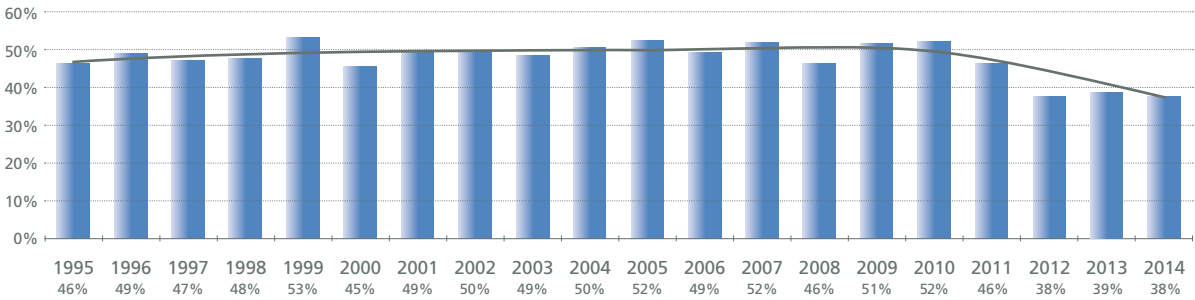
PUERTO DE ARRECIFE. ÍNDICE CONTENERIZACIÓN



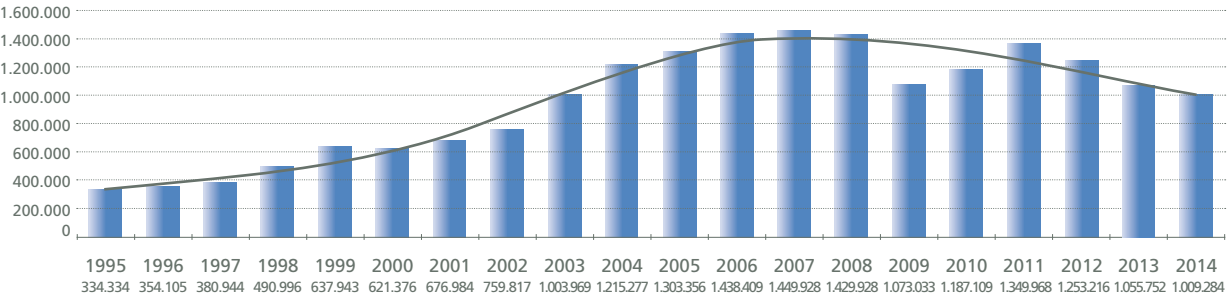
PUERTO DEL ROSARIO. CONTENEDORES T.E.U.



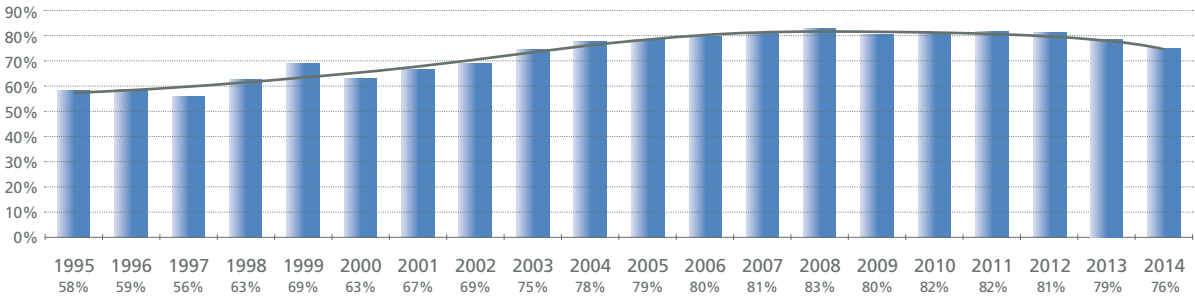
PUERTO DEL ROSARIO. ÍNDICE CONTENERIZACIÓN



TOTAL AUTORIDAD PORTUARIA. CONTENEDORES T.E.U.

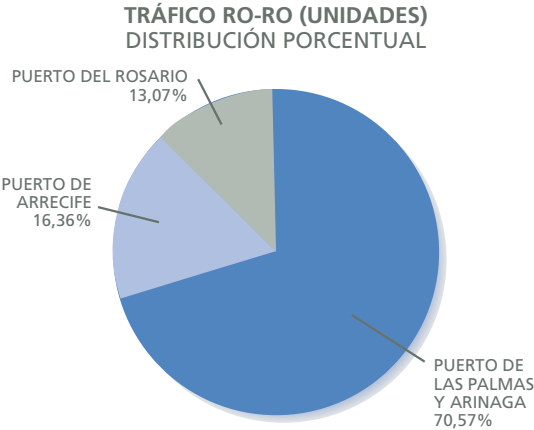


TOTAL AUTORIDAD PORTUARIA. ÍNDICE CONTENERIZACIÓN

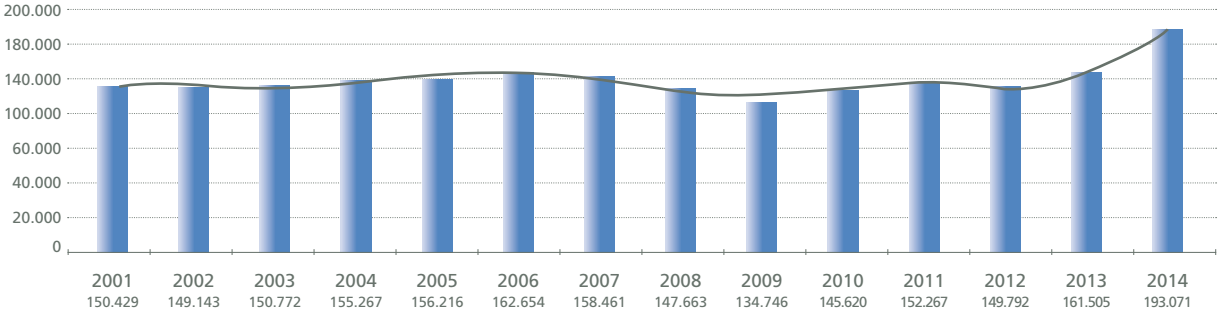


TRÁFICO RO-RO (UNIDADES)

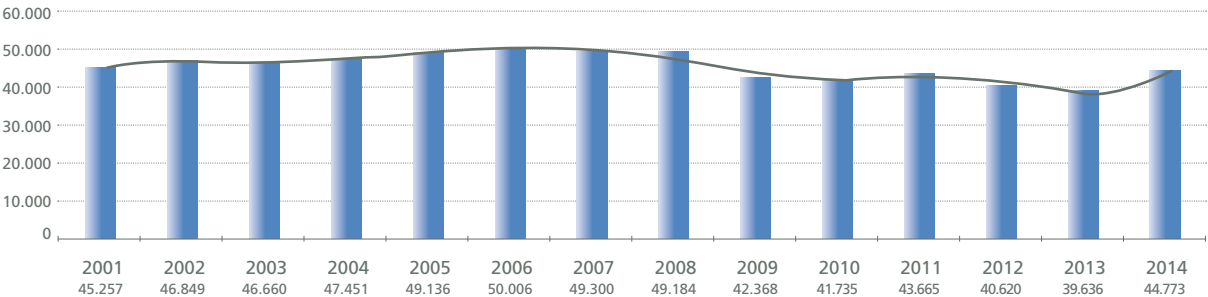
PUERTOS	N° UNIDADES
PUERTO DE LAS PALMAS	193.071
PUERTO DE ARRECIFE	44.773
PUERTO DEL ROSARIO	35.760
TOTAL:	273.604



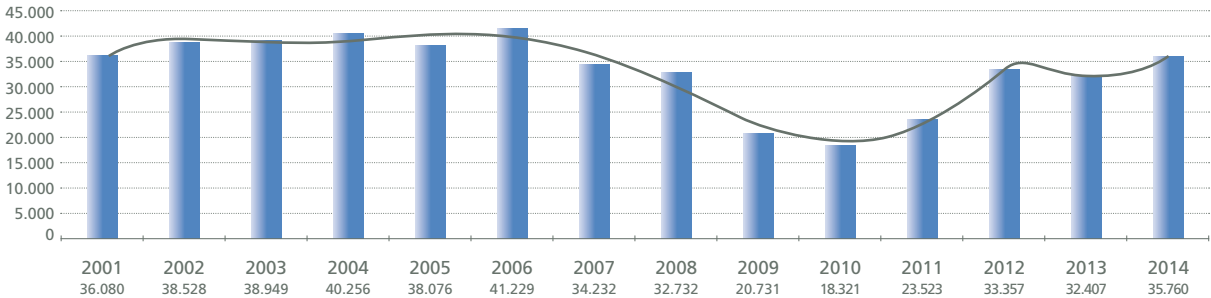
PUERTO DE LAS PALMAS. TRÁFICO RO-RO. UNIDADES



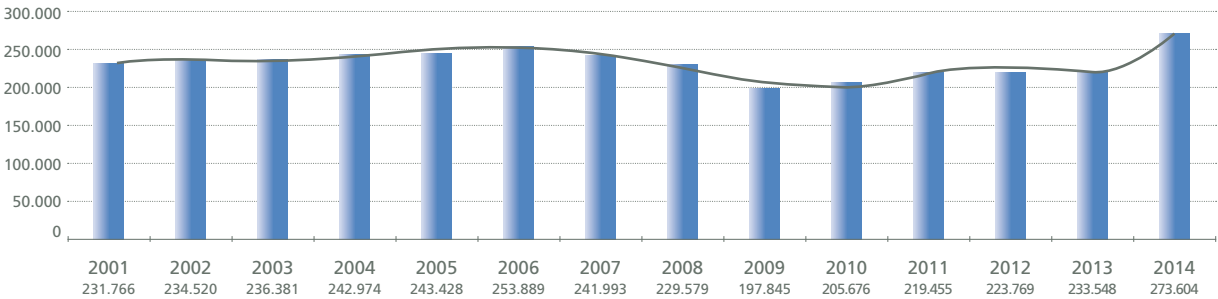
PUERTO DE ARRECIFE. TRÁFICO RO-RO. UNIDADES



PUERTO DEL ROSARIO. TRÁFICO RO-RO. UNIDADES



TOTAL AUTORIDAD PORTUARIA. TRÁFICO RO-RO. UNIDADES

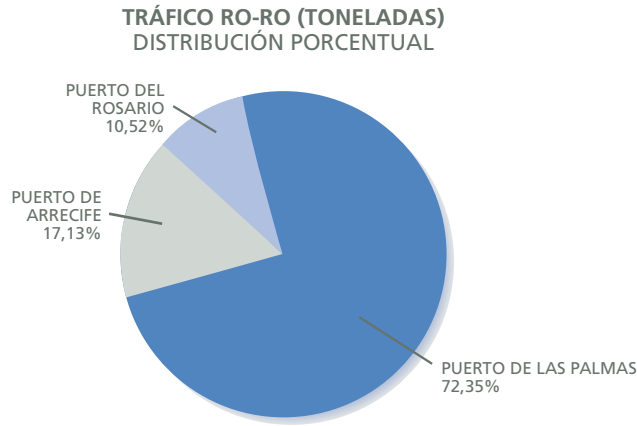


NOTA: Los datos del tráfico RO-RO con anterioridad al año 2001 figuraban incluidos en el punto 3. Mercancías

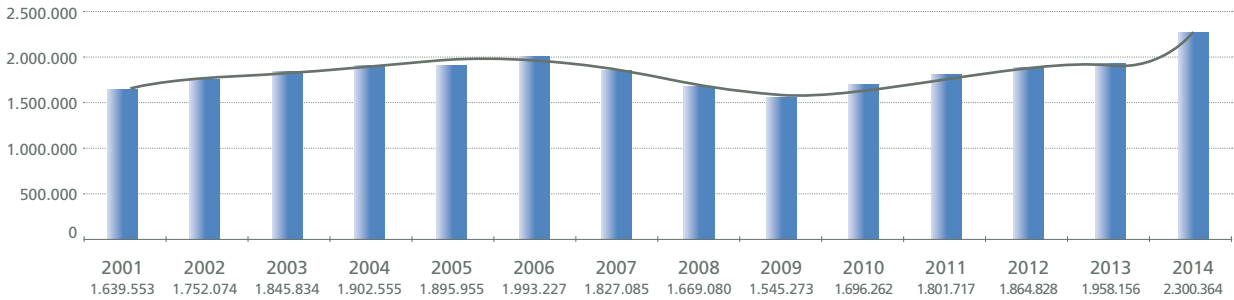


TRÁFICO RO-RO (TONELADAS)

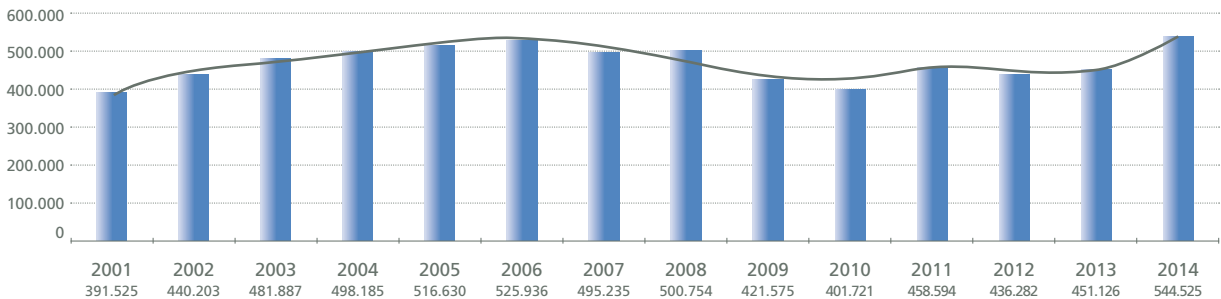
TRÁFICO RO-RO (TONELADAS)	N° TONELADAS
PUERTO DE LAS PALMAS	2.300.364
PUERTO DE ARRECIFE	544.525
PUERTO DEL ROSARIO	334.517
TOTAL:	3.179.406



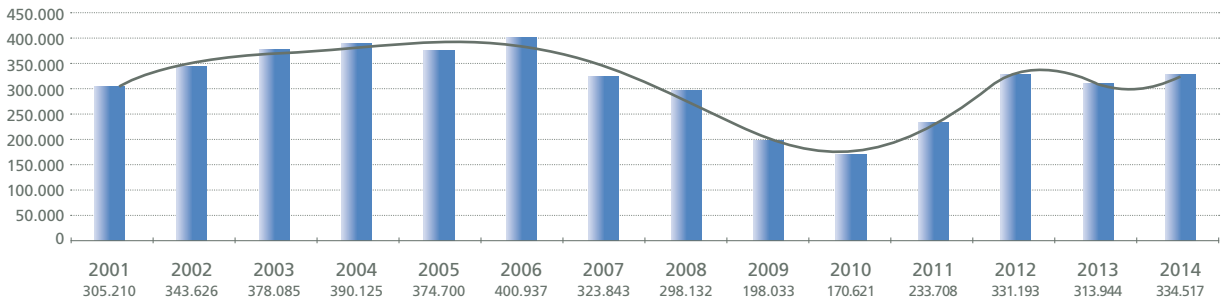
PUERTO DE LAS PALMAS. TRÁFICO RO-RO. PESO EN TONELADAS



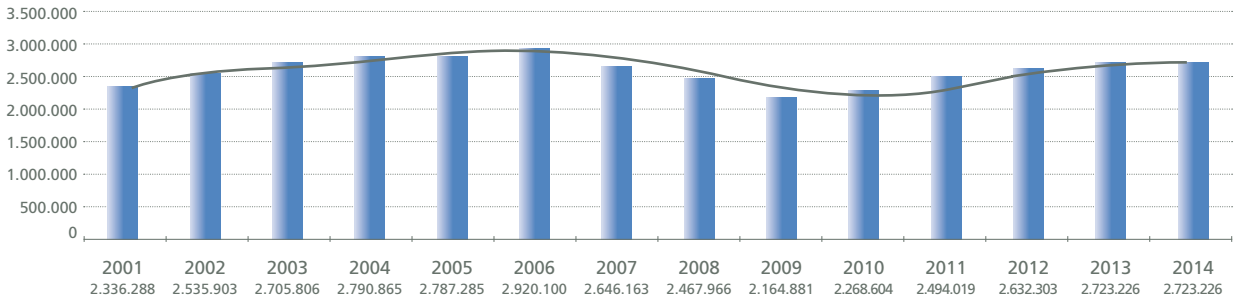
PUERTO DE ARRECIFE. TRÁFICO RO-RO. PESO EN TONELADAS



PUERTO DEL ROSARIO. TRÁFICO RO-RO. PESO EN TONELADAS



TOTAL AUTORIDAD PORTUARIA. TRÁFICO RO-RO. PESO EN TONELADAS

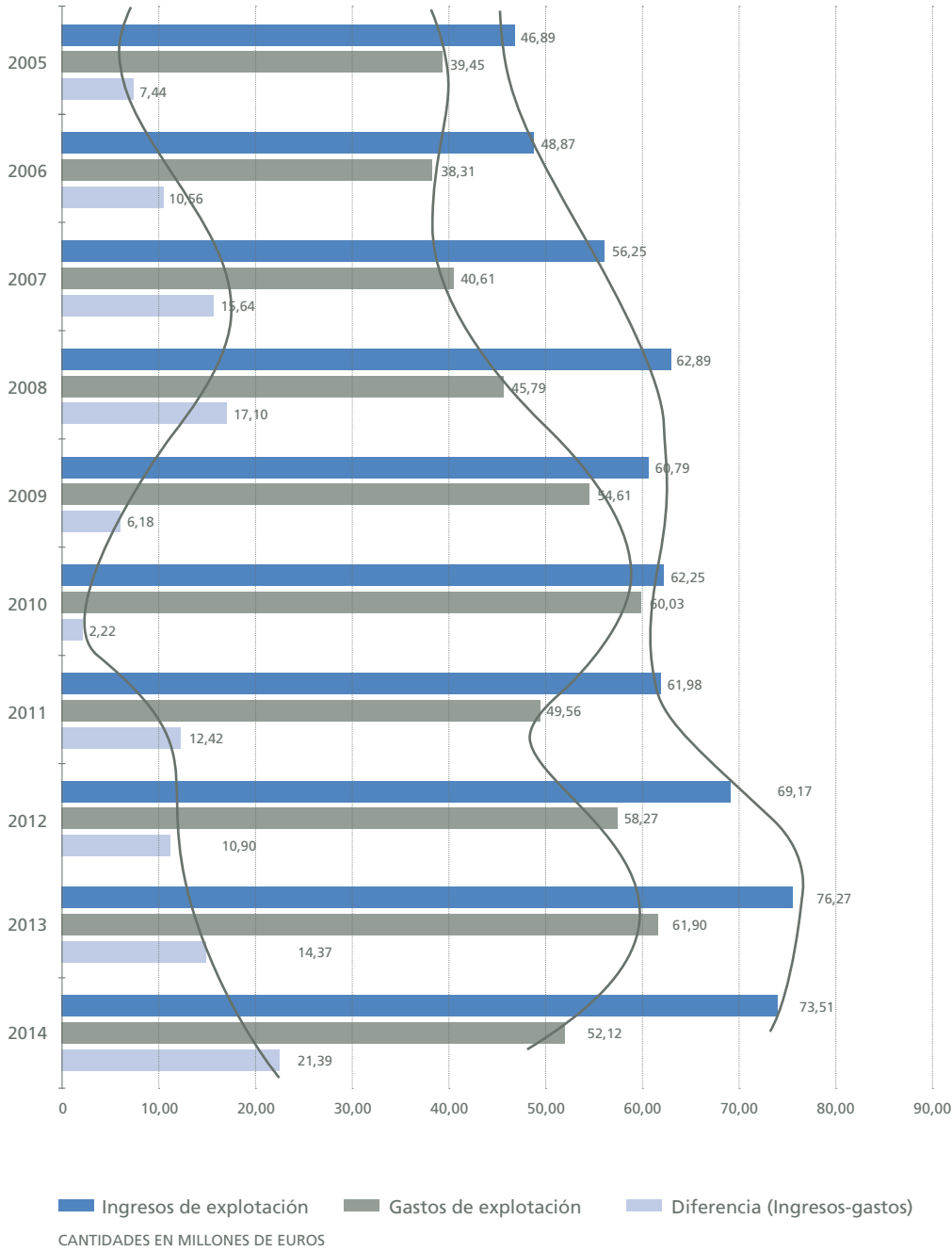


NOTA: Los datos del tráfico RO-RO con anterioridad al año 2001 figuraban incluidos en el punto 3. Mercancías



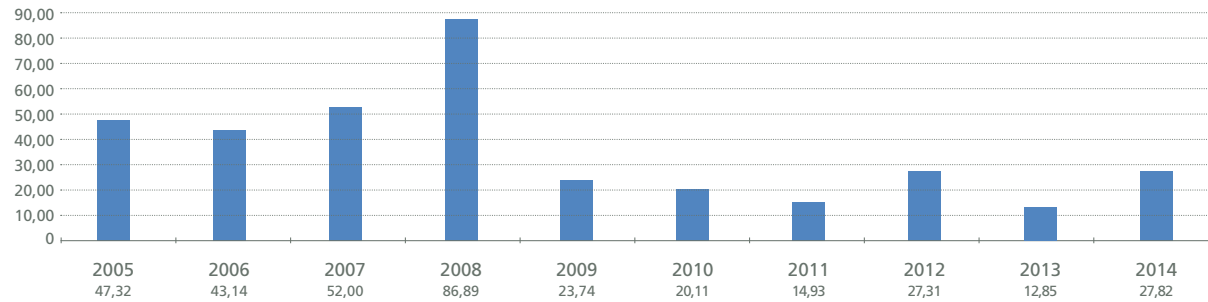
INGRESOS Y GASTOS DE EXPLOTACIÓN

CONCEPTOS	2005	2006	2007	2008	2009	2010	2011	2012	2013	2014
INGRESOS DE EXPLOTACIÓN	46,89	48,87	56,25	62,89	60,79	62,25	61,98	69,17	76,27	73,51
GASTOS DE EXPLOTACIÓN	39,45	38,31	40,61	45,79	54,61	60,03	49,56	58,27	61,90	52,12
DIFERENCIA (INGRESOS-GASTOS)	7,44	10,56	15,64	17,10	6,18	2,22	12,42	10,90	14,37	21,39



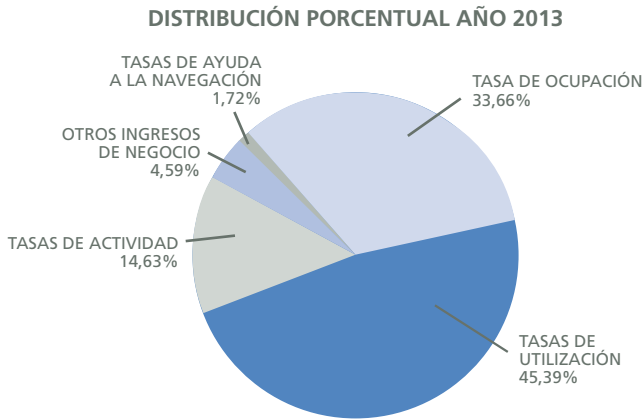
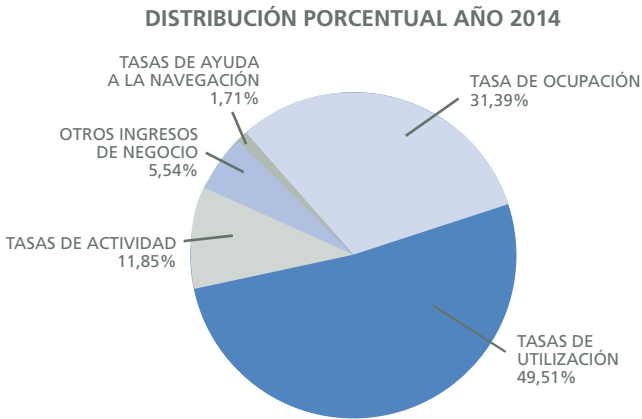
INVERSIONES (EN MILLONES DE EUROS)

CERTIFICACIONES	2005	2006	2007	2008	2009	2010	2011	2012	2013	2014
(en millones de euros)	47,32	43,14	52,00	86,89	23,74	20,11	14,93	27,31	12,85	27,82



IMPORTE NETO DE LA CIFRA DE NEGOCIOS

CONCEPTO	AÑO 2010 (en miles de euros)	AÑO 2011 (en miles de euros)	AÑO 2012 (en miles de euros)	AÑO 2013 (en miles de euros)	AÑO 2014 (en miles de euros)	PORCENTAJE DIFERENCIA 2014 - 2013
1. Importe neto de la cifra de negocios	58.458,75	55.175,50	61.199,22	68.476,67	65.941,30	-3,70%
A. Tasas portuarias	55.890,28	51.403,04	58.586,70	65.332,70	62.287,92	-4,66%
a) Tasa de ocupación	19.467,14	19.298,62	21.514,13	23.049,98	20.699,43	-10,20%
b) Tasas de utilización	31.133,03	25.000,36	28.451,10	31.083,47	32.645,62	5,03%
1. Tasa del buque	16.582,95	14.154,13	16.021,65	16.640,43	16.953,69	1,88%
2. Tasa de las embarcaciones deportivas y de recreo	1.622,01	1.333,62	1.179,89	1.455,42	1.306,81	-10,21%
3. Tasa del pasaje	2.057,03	2.868,54	3.272,13	3.510,45	4.409,60	25,61%
4. Tasa de la mercancía	10.802,31	6.569,88	7.912,71	9.356,55	9.751,18	4,22%
5. Tasa de la pesca fresca	68,73	59,97	15,97	25,09	33,19	32,28%
6. Tasa por utilización especial de zona de tránsito		14,22	48,76	95,52	191,15	100,11%
c) Tasas de actividad	4.353,72	5.969,34	7.172,05	10.018,29	7.812,02	-22,02%
d) Tasa de ayuda a la navegación	936,39	1.134,73	1.449,42	1.180,96	1.130,85	-4,24%
B. Otros ingresos de negocio	2.568,47	3.772,46	2.612,52	3.143,97	3.653,38	16,20%
a) Importes adicionales a las tasas	271,22	340,11	60,02	376,38	470,40	24,98%
b) Tarifas y otros	2.297,25	3.432,35	2.552,50	2.767,59	3.182,99	15,01%



1 Estados Financieros

Cuentas Anuales a 31 de diciembre de 2014



BALANCES

31 de diciembre de 2014 y 2013 (Expresados en euros)

ACTIVO	NOTAS	2014	2013
A) ACTIVO NO CORRIENTE		734.837.021	731.401.860
I. Inmovilizado intangible.	5	440.255	416.798
3. Patentes, licencias, marcas y similares.		-	-
5. Aplicaciones informáticas.		440.255	416.798
II. Inmovilizado material.	6	444.862.877	440.836.176
1. Terrenos y construcciones.		411.735.693	426.658.080
2. Instalaciones técnicas y otro inmovilizado material.		6.484.617	8.258.981
3. Inmovilizado en curso y anticipos.		26.642.567	5.919.115
III. Inversiones Inmobiliarias.	7	288.241.337	288.495.514
1. Terrenos.		218.580.975	218.580.975
2. Construcciones.		69.660.362	69.914.539
V. Inversiones financieras a largo plazo.	11	1.025.414	977.882
2. Créditos a terceros.		1.025.414	977.882
VII. Deudores comerciales no corrientes.	11	267.138	675.490
B) ACTIVO CORRIENTE		73.046.141	58.365.554
III. Deudores comerciales y otras cuentas a cobrar.	11	34.418.237	39.876.852
1. Clientes por ventas y prestaciones de servicios.		18.502.204	16.872.496
b) Clientes por ventas y prestaciones de servicios a corto plazo.		18.502.204	16.872.496
2. Clientes, empresas del grupo y asociadas.		537.906	1.204.505
3. Deudores varios.		185.341	186.340
4. Personal.		441.205	428.770
6. Otros créditos con las Administraciones Públicas.		14.751.581	21.184.741
V. Inversiones financieras a corto plazo.		18.268.663	8.626.481
2. Créditos a empresas.		3.268.663	2.126.481
5. Otros activos financieros.		15.000.000	6.500.000
VII. Efectivo y otros activos líquidos equivalentes.	13	20.359.241	9.862.221
TOTAL ACTIVO		807.883.162	789.767.414

**BALANCES**

31 de diciembre de 2014 y 2013 (Expresados en euros)

PATRIMONIO NETO Y PASIVO	NOTA	2014	2013
A) PATRIMONIO NETO		608.181.695	588.778.874
A-1) Fondos propios.		408.854.526	397.095.268
I. Capital social / Patrimonio / Fondo social	14	358.768.434	358.768.434
1. Capital social escriturado / Patrimonio escriturado / Fondo social escriturado		358.768.434	358.768.434
V. Resultados de ejercicios anteriores.		38.326.834	26.691.965
1. Remanente.		38.326.834	26.691.965
VII. Resultado del ejercicio.		11.759.258	11.634.869
A-3) Subvenciones, donaciones y legados recibidos.	15	199.327.169	191.683.606
B) PASIVO NO CORRIENTE		171.666.863	173.332.271
I. Provisiones a largo plazo.	16	38.661.288	36.238.931
1. Obligaciones por prestaciones a largo plazo al personal.		77.824	81.824
4. Otras provisiones.		38.583.464	36.157.107
II. Deudas a largo plazo.	19	133.005.575	137.093.340
2. Deudas con entidades de crédito.		110.167.407	120.030.408
4. Derivados.	12	20.619.687	15.037.513
5. Otros pasivos financieros.		2.218.481	2.025.419
C) PASIVO CORRIENTE		28.034.604	27.656.269
III. Deudas a corto plazo.	19	16.317.455	15.582.388
2. Deudas con entidades de crédito.		10.055.059	8.738.520
5. Otros pasivos financieros.		6.262.396	6.843.868
IV. Deudas con empresas del grupo y asociadas a corto plazo.	19	28.383	92.636
V. Acreedores comerciales y otras cuentas a pagar.	19	11.688.766	11.981.245
3. Acreedores varios.		2.550.523	2.643.125
4. Personal (remuneraciones pendientes de pago).		301.402	206.492
6. Otras deudas con las Administraciones Públicas.		6.368.436	6.488.654
7. Anticipos de clientes.		2.468.405	2.642.974
TOTAL PATRIMONIO NETO Y PASIVO (A + B + C)		807.883.162	789.767.414



CUENTA DE PÉRDIDAS Y GANANCIAS

correspondientes a los ejercicios anuales terminados en 31 de diciembre de 2014 y 2013 (Expresados en euros)

(DEBE) / HABER	NOTAS	2014	2013
A) OPERACIONES CONTINUADAS			
1. Importe neto de la cifra de negocios.	23	65.941.301	68.476.675
b) Prestaciones de servicios.		65.941.301	68.476.675
5. Otros ingresos de explotación.		7.570.115	7.792.541
a) Ingresos accesorios y otros de gestión corriente.		7.547.444	7.784.443
b) Subvenciones de explotación incorporadas al resultado del ejercicio.		22.671	8.098
6. Gastos de personal.		(14.272.380)	(13.966.571)
a) Sueldos, salarios y asimilados.		(10.583.552)	(10.395.410)
b) Cargas sociales.	23	(3.688.828)	(3.571.161)
7. Otros gastos de explotación.		(17.189.821)	(23.548.500)
a) Servicios exteriores.		(12.769.469)	(12.472.350)
b) Tributos.		(1.558.222)	(1.332.047)
c) Pérdidas, deterioro y variación de provisiones por operaciones comerciales.		1.016.637	2.005.891
d) Otros gastos de gestión corriente		(3.878.767)	(11.749.994)
8. Amortización del Inmovilizado.	5, 6 y 7	(26.823.131)	(26.471.157)
9. Imputación de subvenciones de inmovilizado no financiero y otras.	15	5.484.751	5.360.374
10. Excesos de provisiones.	17	-	1.058.480
11. Deterioro y resultado por enajenaciones del inmovilizado.		525.397	(4.772.486)
a) Deterioros y pérdidas.	6 y 7	831.975	(4.772.486)
b) Resultados por enajenaciones y otras.	5	(306.578)	-
13. Otros resultados.		-	442.017
A.1) RESULTADO DE EXPLOTACIÓN (1+2+3+4+5*6+7+8+9+10+11+12+13)		21.236.232	14.371.373
14. Ingresos financieros.		467.228	727.148
b) De valores negociables y otros instrumentos financieros.		467.228	727.148
b2) De terceros.		467.228	727.148
15. Gastos financieros.		(4.362.027)	(7.123.713)
b) Por deudas con terceros.		(3.920.114)	(6.609.111)
c) Por actualización de provisiones		(441.913)	(514.602)
16. Variación de valor razonable en Instrumentos financieros.		(5.582.175)	3.660.061
a) Cartera de negociación y otros.		(5.582.175)	3.660.061
A.2) RESULTADO FINANCIERO (14+15+16+17+18+19)		(9.476.974)	(2.736.504)
A.3) RESULTADO ANTES DE IMPUESTOS (A.1+A.2)		11.759.258	11.634.869
20. Impuestos sobre beneficios		-	-
A.4) RESULTADO DEL EJERCICIO PROCEDENTE DE OPERACIONES CONTINUADAS (A.3+20)		11.759.258	11.634.869
A.5) RESULTADO DEL EJERCICIO (A.4+21)		11.759.258	11.634.869



CUENTA DE PÉRDIDAS Y GANANCIAS

correspondientes a los ejercicios anuales terminados en 31 de diciembre de 2014 y 2013 (Expresados en euros)

	2014	2013
Resultado de la cuenta de pérdidas y ganancias	11.759.258	11.634.869
Ingresos y gastos imputados directamente al patrimonio neto		
Subvenciones, donaciones y legados	14.888.959	12.224.982
Total ingresos y gastos imputados directamente en el patrimonio neto	14.888.959	12.224.982
Transferencias a la cuenta de pérdidas y ganancias		
Subvenciones, donaciones y legados	(7.245.396)	(6.978.309)
Total transferencias a la cuenta de pérdidas y ganancias	(7.245.396)	(6.978.309)
Total de ingresos y gastos reconocidos	19.402.821	16.881.542

ESTADOS DE CAMBIOS EN EL PATRIMONIO NETO

correspondientes a los ejercicios anuales terminados en 31 de diciembre de 2014 y 2013

B) Estado Total de Cambios en el Patrimonio Neto

correspondiente al ejercicio anual terminado en 31 de diciembre de 2014

(Expresado en euros)

	CAPITAL ESCRITURADO	RESULTADOS DE EJERCICIOS ANTERIORES	RESULTADO DEL EJERCICIO	SUBVENCIONES, DONACIONES Y LEGADOS RECIBIDOS	TOTAL
Saldo al 31 de diciembre de 2013	358.768.434	26.691.965	11.634.869	191.683.606	588.778.874
Ingresos y gastos reconocidos	-	-	11.759.258	7.643.563	19.402.821
Otros movimientos	-	11.634.869	(11.634.869)	-	-
Saldo al 31 de diciembre de 2014	358.768.434	38.326.834	11.759.258	199.327.169	608.181.695

ESTADOS DE CAMBIOS EN EL PATRIMONIO NETO

correspondientes a los ejercicios anuales terminados en 31 de diciembre de 2013 y 2012

B) Estado Total de Cambios en el Patrimonio Neto

correspondiente al ejercicio anual terminado en 31 de diciembre de 2012

(Expresado en euros)

	CAPITAL ESCRITURADO	RESULTADOS DE EJERCICIOS ANTERIORES	RESULTADO DEL EJERCICIO	SUBVENCIONES, DONACIONES Y LEGADOS RECIBIDOS	TOTAL
Saldo al 31 de diciembre de 2012	358.768.434	26.571.924	120.041	186.436.933	571.897.332
Ingresos y gastos reconocidos	-	-	11.634.869	5.246.673	16.881.542
Otros movimientos	-	120.041	(120.041)	-	-
Saldo al 31 de diciembre de 2013	358.768.434	26.691.965	11.634.869	191.683.606	588.778.874



ESTADOS DE FLUJOS DE EFECTIVO

correspondientes a los ejercicios anuales terminados en 31 de diciembre de 2014 y 2013

(Expresado en euros)

	2014	2013
Flujos de efectivo de las actividades de explotación		
Resultado del ejercicio antes de impuestos	11.759.258	11.634.869
Ajustes del resultado		
Amortización del inmovilizado	26.823.131	26.471.157
Correcciones valorativas por deterioro	(831.975)	4.772.486
Variación de provisiones	1.985.295	10.891.281
Imputación de subvenciones	(5.499.286)	(5.362.052)
Resultados por bajas y enajenaciones de inmovilizado	306.578	-
Ingresos financieros	(467.227)	(727.148)
Gastos financieros	4.362.027	7.123.713
Ingresos traspasados al resultado por concesiones revertidas	(1.746.110)	(1.616.257)
Variación de valor razonable en instrumentos financieros	5.582.175	(3.660.061)
Otros ingresos y gastos	-	(233.431)
Cambios en el capital corriente		
Deudores y cuentas a cobrar	3.457.114	1.520.374
Acreedores y otras cuentas a pagar	(350.733)	(2.560.591)
Otros pasivos corrientes	833.565	672.377
Otros activos y pasivos no corrientes	(4.744.781)	(420.000)
Otros flujos de efectivo de las actividades de explotación		
Pagos de intereses	(3.791.198)	(6.683.420)
Cobros de OPPE para el pago de principales e intereses de demora por litigios tarif.	666.629	-
Pagos de principales e intereses de demora por litigios tarifarios	-	29.764
Cobros de intereses	932.929	502.535
Pagos (cobros) por impuestos sobre beneficios	510.294	(2.001.071)
Otros pagos (cobros)	(4.851)	(5.266.247)
Flujos de efectivo de las actividades de explotación	39.782.834	35.088.278
Flujos de efectivo de las actividades de inversión		
Pagos por inversiones		
Inmovilizado intangible	(212.880)	(248.948)
Inmovilizado material	(29.714.266)	(14.117.523)
Otros activos financieros	(9.648.491)	(1.168.754)
Cobros por desinversiones		
Inmovilizado material	5.475	5.475
Otros activos finacieros	-	3.500.000
Otros activos	425.590	1.230.454
Flujos de efectivo de las actividades de inversión	(39.144.572)	(10.799.296)
Flujos de efectivo de las actividades de financiación		
Cobros y pagos por instrumentos de patrimonio		
Subvenciones, donaciones y legados recibidos	18.564.122	3.252.053
Cobros y pagos por instrumentos de pasivo financiero		
Emisión		
Deudas con entidades de crédito	-	-
Devolución y amortización de		



Deudas con entidades de crédito	(8.705.364)	(21.027.190)
Flujos de efectivo de las actividades de financiación	9.858.758	(17.775.137)
Aumento/Disminución neta del efectivo o equivalentes	10.497.020	6.513.845
Efectivo o equivalentes al comienzo de ejercicio	9.862.221	3.348.376
Efectivo o equivalentes al final de ejercicio	20.359.241	9.862.221



1. Naturaleza, Actividades de la Sociedad y Composición del Grupo

La Autoridad Portuaria de Las Palmas (en adelante APLP o la Entidad) es un Organismo Público, con personalidad jurídica y patrimonio propio independiente de los del Estado, teniendo plena capacidad de obrar para el desarrollo de sus fines, actuando con sujeción al ordenamiento jurídico privado.

La APLP se rige por el Texto Refundido de la Ley de Puertos del Estado y de la Marina Mercante aprobada mediante Real Decreto Legislativo 2/2011, de 5 de septiembre, por las disposiciones de la Ley General Presupuestaria que le sean de aplicación, y supletoriamente por la Ley 6/1997, de 14 de abril, de Organización y Funcionamiento de la Administración General del Estado. Hasta la entrada en vigor del Real Decreto Legislativo 2/2011 (21 de octubre de 2011), la APLP se regía por la Ley 33/2010, de 5 de agosto, de modificación de la Ley 48/2003 de Régimen Económico y de prestación de Servicios de los Puertos de Interés General, por la Ley 27/1992 de Puertos del Estado y de la Marina Mercante, modificada por la Ley 62/1997, de 26 de diciembre, y por la Ley 14/2000, de 29 de diciembre de 2000, de Acompañamiento de los Presupuestos Generales del Estado para el año 2001, en su artículo 75 y en las disposiciones adicionales sexta y séptima, y disposición transitoria segunda.

De acuerdo con la Ley de Puertos del Estado y de la Marina Mercante, a la Autoridad Portuaria le corresponden las siguientes competencias:

- a) La prestación de los servicios generales, así como la gestión y control de los servicios portuarios para lograr que se desarrollen en condiciones óptimas de eficacia, economía, productividad y seguridad, sin perjuicio de la competencia de otros organismos.
- b) La ordenación de la zona de servicio del puerto y de los usos portuarios, en coordinación con las Administraciones competentes en materia de ordenación del territorio y urbanismo.
- c) La planificación, proyecto, construcción, conservación y explotación de las obras y servicios del puerto, y el de las señales marítimas que tengan encomendadas, con sujeción a lo establecido en esta ley.
- d) La gestión del dominio público portuario y de señales marítimas que les sea adscrito.
- e) La optimización de la gestión económica y la rentabilización del patrimonio y de los recursos que tengan asignados.
- f) El fomento de las actividades industriales y comerciales relacionadas con el tráfico marítimo o portuario.
- g) La coordinación de las operaciones de los distintos modos de transporte en el espacio portuario.
- h) La ordenación y coordinación del tráfico portuario, tanto marítimo como terrestre.

La actividad de la APLP se rige por la Ley de Puertos del Estado y de la Marina Mercante mencionada anteriormente, la Ley General Presupuestaria y de las demás disposiciones que le sean de aplicación, actuando con sujeción al ordenamiento jurídico privado, incluso en sus adquisiciones patrimoniales y contratación, salvo en el ejercicio de las funciones de poder público que el ordenamiento le atribuye, desarrollando las funciones asignadas bajo el principio general de autonomía de gestión, todo ello sin perjuicio de las facultades atribuidas al Organismo Público Puertos del Estado (en adelante OPPE) y las de tutela y fiscalización que sobre ella ostente el Ministerio de Fomento.

La actividad de la APLP recoge todas las competencias y responsabilidades relativas a la gestión de los servicios de los puertos, tanto si se prestan en la zona terrestre como en las zonas marítimas del puerto, localizadas en las islas de Gran Canaria, Lanzarote y Fuerteventura.

El domicilio social de la APLP se encuentra en la explanada Tomás Quevedo Ramírez, s/n, 35008 Las Palmas de Gran Canaria.

2. Bases de presentación

(a) Imagen fiel

Las cuentas anuales se han formulado a partir de los registros contables de la APLP. Las cuentas anuales del ejercicio 2014 se han preparado de acuerdo con la legislación mercantil vigente y con las normas establecidas en el Plan General de Contabilidad, con el objeto de mostrar la imagen fiel del patrimonio y de la situación financiera al 31 de diciembre de 2014 y de los resultados de sus operaciones, de los cambios en el patrimonio neto y de sus flujos de efectivo correspondientes a los ejercicios anuales terminados en dichas fechas.

El Presidente de la APLP estima que las cuentas anuales del ejercicio 2014, que han sido formu-

ladas el 1 de julio de 2015, serán aprobadas por el Consejo de Administración sin modificación alguna.

(b) Comparación de la información

Las cuentas anuales presentan a efectos comparativos, con cada una de las partidas del balance de situación, de la cuenta de pérdidas y ganancias, del estado de cambios en el patrimonio neto, del estado de flujos de efectivo y de la memoria, además de las cifras del ejercicio 2014, las correspondientes al ejercicio anterior, que formaban parte de las cuentas anuales del ejercicio 2013 aprobadas por el Consejo de Administración con fecha 22 de julio de 2014.

(c) Moneda funcional y moneda de presentación

Las cuentas anuales se presentan en euros, redondeadas a la unidad más cercana, que es la moneda funcional y de presentación de la APLP.

(d) Aspectos críticos de la valoración y estimación de las incertidumbres y juicios relevantes en la aplicación de políticas contables

La preparación de las cuentas anuales requiere la aplicación de estimaciones contables relevantes y la realización de juicios, estimaciones e hipótesis en el proceso de aplicación de las políticas contables de la Entidad. En este sentido, se resumen a continuación un detalle de los aspectos que han implicado un mayor grado de juicio, complejidad o en los que las hipótesis y estimaciones son significativas para la preparación de las cuentas anuales.

(I) Estimaciones contables relevantes e hipótesis

La corrección valorativa por insolvencias de clientes, la revisión de saldos individuales en base a la calidad crediticia de los clientes, tendencias actuales del mercado y análisis histórico de las insolvencias a nivel agregado, implica un elevado juicio. En relación a la corrección valorativa derivada del análisis agregado de la experiencia histórica de impagados, una reducción en el volumen de saldos implica una reducción de las correcciones valorativas y viceversa.

La Entidad está sujeta a procesos regulatorios y legales y a inspecciones gubernamentales en varias jurisdicciones. Si es probable que exista una obligación al cierre del ejercicio que va a suponer una salida de recursos, se reconoce una provisión si el importe se puede estimar con fiabilidad. Los procesos legales habitualmente implican asuntos legales complejos y están sujetos a incertidumbres sustanciales. Como consecuencia los Administradores ejercen un juicio significativo en determinar si es probable que el proceso resulte en una salida de recursos y en la estimación del importe.

3. Distribución de Resultados

La distribución de los beneficios de la Sociedad del ejercicio finalizado el 31 de diciembre de 2013, formulada por el Presidente y aprobada por el Consejo de Administración el 22 de julio de 2014, consistió en su traspaso íntegro a compensación de pérdidas de ejercicios anteriores.

La propuesta de distribución del resultado de 2014 de la Entidad a presentar al Consejo de Administración es como sigue:

	EUROS
Bases de reparto	
Beneficios del ejercicio	11.759.258
Distribución	
Compensación de pérdidas de ejercicios anteriores	11.759.258

Los beneficios imputados directamente al patrimonio neto no pueden ser objeto de distribución, ni directa ni indirectamente.

4. Normas de Registro y Valoración

(a) Capitalización de gastos financieros

La Entidad incluye en el coste del inmovilizado intangible, inmovilizado material, inversiones inmobiliarias y existencias que necesitan un período de tiempo superior a un año para estar en condiciones de uso, explotación o venta, los gastos financieros relacionados con la financiación específica o genérica, directamente atribuible a la adquisición, construcción o producción.



En la medida en que la financiación se haya obtenido específicamente, el importe de los intereses a capitalizar se determina en función de los gastos financieros devengados por la misma. El importe de los intereses a capitalizar correspondiente a la financiación genérica de carácter no comercial, se determina aplicando un tipo de interés medio ponderado a la inversión en curso, descontando la parte financiada específicamente y la parte financiada con fondos propios, con el límite de los gastos financieros devengados en la cuenta de pérdidas y ganancias.

A efectos de determinar el importe de los intereses capitalizables, se consideran los ajustes realizados a los gastos financieros por la parte efectiva de las operaciones de cobertura contratadas por la Entidad.

La capitalización de los intereses comienza cuando se ha incurrido en los gastos relacionados con los activos, se devengan los intereses y se están llevando a cabo las obras físicas necesarias para preparar los activos o partes de los mismos para su uso, explotación o venta y finaliza cuando se han completado todas o prácticamente todas las obras necesarias, independientemente de que se hayan obtenido los permisos administrativos necesarios, sin considerar las interrupciones.

La capitalización de intereses se realiza a través de la partida Incorporación al activo de gastos financieros de la cuenta de pérdidas y ganancias.

(b) Inmovilizado intangible

Los activos incluidos en el inmovilizado intangible figuran contabilizados a su precio de adquisición o a su coste de producción, siguiendo los mismos principios que los establecidos en la determinación del coste de producción de las existencias. El inmovilizado intangible se presenta en el balance de situación por su valor de coste minorado en el importe de las amortizaciones y correcciones valorativas por deterioro acumuladas.

(I) Aplicaciones informáticas

Las aplicaciones informáticas adquiridas y elaboradas por la propia empresa, incluyendo los gastos de desarrollo de páginas web, se reconocen en la medida en que cumplen las condiciones expuestas para los gastos de desarrollo. Los gastos de mantenimiento de las aplicaciones informáticas se llevan a gastos en el momento en que se incurre en ellos.

(II) Vida útil y Amortizaciones

La Entidad evalúa para cada inmovilizado intangible adquirido si la vida útil es finita o indefinida. A estos efectos se entiende que un inmovilizado intangible tiene vida útil indefinida cuando no existe un límite previsible al periodo durante el cual va a generar entrada de flujos netos de efectivo.

La amortización de los inmovilizados intangibles con vidas útiles finitas se realiza distribuyendo el importe amortizable de forma sistemática a lo largo de su vida útil mediante la aplicación de los siguientes criterios:

AÑOS DE VIDA ÚTIL ESTIMADA	
Propiedad industrial y otro inmovilizado intangible	20
Aplicaciones informáticas	5

La Entidad revisa el valor residual, la vida útil y el método de amortización de los inmovilizados intangibles al cierre de cada ejercicio. Las modificaciones en los criterios inicialmente establecidos se reconocen como un cambio de estimación.

(III) Deterioro del valor del inmovilizado

La Sociedad evalúa y determina las correcciones valorativas por deterioro y las reversiones de las pérdidas por deterioro de valor del inmovilizado intangible de acuerdo con los criterios que se mencionan en el apartado (e) Deterioro de valor de activos no financieros sujetos a amortización o depreciación.

(c) Inmovilizado material

(I) Reconocimiento inicial

Los activos incluidos en el inmovilizado material figuran contabilizados a su precio de adquisición o a su coste de producción. La capitalización del coste de producción se realiza a través del epígrafe "Trabajos efectuados por la empresa para su activo" de la cuenta de pérdidas y ganancias. El inmovilizado material se presenta en el balance de situación por su valor de coste minorado en el importe de las amortizaciones y correcciones valorativas por deterioro acumuladas.

Cuando se trate de bienes adquiridos a título gratuito o que hayan sido recibidos en cesión se considerará como precio de adquisición el valor venal de los mismos en el momento de la incorporación patrimonial. En el caso de bienes adquiridos en adscripción deberá valorarse los bienes de inmovilizado recibidos por su valor razonable en el momento de la aportación, teniendo como contrapartida la cuenta de "Patrimonio" dentro de los Fondos Propios.

Para los elementos de inmovilizado que procedan de la reversión de las concesiones administrativas otorgadas en su día a terceros, se ha considerado que su precio de adquisición corresponde a su valor razonable a la fecha de la reversión, de acuerdo con la tasación realizada por un perito, y se contabilizan con abono a la cuenta "Subvenciones, donaciones y legados", del balance de situación adjunto. Anualmente se cargará en esta cuenta con abono a la cuenta "Subvenciones, donaciones y legados de capital transferidos al resultado del ejercicio" de la cuenta de pérdidas y ganancias por el importe de la dotación por amortización de los bienes revertidos.

De acuerdo con las directrices contables establecidas por la OPPE, los espacios de agua incluidos en la zona de servicio de los puertos gestionados por la Autoridad Portuaria no son objetos de valoración contable por la imposibilidad de valorar su valor razonable inicial.

El 1 de enero de 1993, cuando se constituye la Autoridad Portuaria de Las Palmas, en virtud de la Ley 27/1992, la Entidad registró el inmovilizado material al valor por el que figuraba en los libros de la preexistente Junta de Obras del Puerto. El Ente Público Puertos del Estado modificó las tablas de vidas útiles de los activos del inmovilizado material para todas las Autoridades Portuarias. En respuesta a las conclusiones de un dictamen emitido por el Instituto de Contabilidad y Auditoría de Cuentas, Puertos del Estado contrató a un experto independiente para calcular el valor venal de una parte de los bienes del inmovilizado de las Autoridades Portuarias, referido dicho valor al 1 de enero de 1993. De acuerdo con la decisión tomada por el Ente Público Puertos del Estado se realizó en el ejercicio 1995, por una empresa independiente y de reconocido prestigio y experiencia, un inventario y nueva valoración de determinados grupos de bienes del inmovilizado, lo que supuso un cambio en los criterios de valoración del inmovilizado material adquirido con anterioridad al 1 de enero de 1993.

El resultado de dichas valoraciones supuso la incorporación de un ajuste contra reservas por el incremento del valor neto contable referido a 1 de enero de 1993 del inmovilizado objeto de estudio en 168.741 miles de euros.

El cambio de criterio contable supuso que, para los bienes más significativos del activo fijo aportada a las Autoridades Portuarias a 1 de enero de 1993, el criterio de valoración dejará de ser el coste de adquisición revalorizado y pasará a ser el valor venal a dicha fecha, determinado por una tasación independiente.

Por consiguiente, el inmovilizado material se encuentra valorado de acuerdo a tres criterios de valoración que se describen a continuación:

1. El inmovilizado adquirido con anterioridad al 1 de enero de 1993 y clasificado dentro de los epígrafes "Terrenos y bienes naturales" y parte de "Construcciones" se encuentra valorado a su valor venal a dicha fecha.

2. Resto de inmovilizado adquirido con anterioridad al 1 de enero de 1993 al coste de adquisición revalorizado hasta esa fecha por los coeficientes establecidos anualmente por la antigua Dirección General de Puertos.

3. El inmovilizado material adquirido a partir del 1 de enero de 1993 se valora a su precio de adquisición.

Las inversiones inmobiliarias comprenden los elementos del activo de naturaleza inmobiliaria que la Entidad tenga otorgados en concesión, autorización o alquilados, o sin uso para la obtención de plusvalías vía enajenación futura.

La baja en inmovilizado material de activos no amortizados totalmente se considera como pérdida en el ejercicio en que se produce y por su valor neto contable.

Los costes de renovación, ampliación o mejora de los bienes del inmovilizado material son incorporados al activo como mayor valor del bien exclusivamente cuando suponen un aumento de su capacidad, productividad o alargamiento de su vida útil y siempre que es posible conocer o estimar el valor neto contable de los elementos que resultan dados de baja del inventario por haber sido sustituidos.

(II) Amortizaciones

La amortización de los elementos de inmovilizado material se realiza distribuyendo su importe amortizable de forma sistemática a lo largo de su vida útil. A estos efectos se entiende por importe amortizable el coste de adquisición menos su valor residual. La Entidad determina el gasto de amortización de forma independiente para cada componente, que tenga

un coste significativo en relación al coste total del elemento y una vida útil distinta del resto del resto del elemento.

La amortización de los elementos del inmovilizado material se determina mediante la aplicación de los criterios que se mencionan a continuación:

AÑOS DE VIDA ÚTIL ESTIMADA	
Construcciones	50-12,5
Instalaciones técnicas y maquinaria	50-14
Otras instalaciones, utillaje y mobiliario	10
Otro inmovilizado material	5-14

La Entidad revisa el valor residual, la vida útil y el método de amortización del inmovilizado material al cierre de cada ejercicio. Las modificaciones en los criterios inicialmente establecidos se reconocen como un cambio de estimación.

(III) Deterioro del valor de los activos

La Entidad evalúa y determina las correcciones valorativas por deterioro y las reversiones de las pérdidas por deterioro de valor del inmovilizado material de acuerdo con los criterios que se mencionan en el apartado (e) Deterioro de valor de activos no financieros sujetos a amortización o depreciación.

(d) Inversiones inmobiliarias

as inversiones inmobiliarias comprenden los elementos del activo de naturaleza inmobiliaria que la Entidad tenga otorgados en concesión, autorización o alquilados, o sin uso para la obtención de plusvalías vía enajenación futura.

Los inmuebles que se encuentran en construcción o en desarrollo para uso futuro como inversión inmobiliaria, se clasifican como inmovilizado material en curso hasta que están terminados.

La Entidad reconoce y valora las inversiones inmobiliarias siguiendo los criterios establecidos para el inmovilizado material.

La amortización de las inversiones inmobiliarias se determina mediante la aplicación de los criterios que se mencionan a continuación:

MÉTODO DE AMORTIZACIÓN	AÑOS DE VIDA ÚTIL ESTIMADA
Inmuebles	Lineal 14-50

(e) Deterioro de valor de activos no financieros sujetos a amortización o depreciación

La Entidad sigue el criterio de evaluar la existencia de indicios que pudieran poner de manifiesto el potencial deterioro de valor de los activos no financieros sujetos a amortización o depreciación, al objeto de comprobar si el valor contable de los mencionados activos excede de su valor recuperable, entendido como el mayor entre el valor razonable, menos costes de venta y su valor en uso. Las pérdidas por deterioro se reconocen en la cuenta de pérdidas y ganancias.

El valor recuperable se debe calcular para un activo individual, a menos que el activo no genere entradas de efectivo que sean, en buena medida, independientes de las correspondientes a otros activos o grupos de activos. Si este es el caso, el importe recuperable se determina para la UGE a la que pertenece.

Tal y como establece la Orden EHA/733/2010, de 25 de marzo, en su norma cuarta, la Autoridad Portuaria para el cálculo del deterioro de los activos no generadores de flujos de efectivo, tiene en cuenta las reglas que indica ésta misma norma, así como las normas de desarrollo incluidas en la norma segunda de la citada Orden.

Se evalúa si existe algún indicio de que la pérdida por deterioro de valor reconocida en ejercicios anteriores ya no existe o pudiera haber disminuido. Las pérdidas por deterioro sólo se revierten si se hubiese producido un cambio en las estimaciones utilizadas para determinar el valor recuperable del activo.

La reversión de la pérdida por deterioro de valor se registra con abono a la cuenta de pérdidas y ganancias.



No obstante la reversión de la pérdida no puede aumentar el valor contable del activo por encima del valor contable que hubiera tenido, neto de amortizaciones, si no se hubiera registrado el deterioro.

Sin perjuicio de lo anterior, si de las circunstancias específicas de los activos se pone de manifiesto una pérdida de carácter irreversible, ésta se reconoce directamente en pérdidas procedentes del inmovilizado de la cuenta de pérdidas y ganancias.

(f) Arrendamientos

(I) Contabilidad del arrendador

La Entidad ha cedido el derecho de uso de determinados activos bajo contratos de arrendamiento y otorgamiento de concesiones y autorizaciones administrativas.

Los contratos de arrendamiento en los que, al inicio de los mismos, la Entidad transfiere a terceros de forma sustancial los riesgos y beneficios inherentes a la propiedad de los activos, se clasifican como arrendamientos financieros. En caso contrario se clasifican como arrendamientos operativos.

Arrendamientos operativos

Los activos arrendados a terceros bajo contratos de arrendamiento operativo se presentan de acuerdo a la naturaleza de los mismos resultando de aplicación los principios contables que se desarrollan en los apartados (c) (y, en su caso (d)) (inmovilizado).

Los ingresos procedentes de los arrendamientos operativos, netos de los incentivos concedidos, se reconocen como ingresos de forma lineal a lo largo del plazo de arrendamiento.

(g) Instrumentos financieros

(I) Reconocimiento

La Entidad reconoce un instrumento financiero cuando se convierte en una parte obligada del contrato o negocio jurídico conforme a las disposiciones del mismo.

Los instrumentos de deuda se reconocen desde la fecha que surge el derecho legal a recibir, o la obligación legal de pagar, efectivo. Los pasivos financieros, se reconocen en la fecha de contratación.

Los derivados financieros, incluidos los contratos a plazo, se reconocen desde la fecha de su contratación, excepto aquellos derivados que impiden a la Entidad la baja del balance de los activos financieros transferidos que se reconocerán de acuerdo con lo dispuesto en dicho apartado.

Las operaciones de compra o venta de activos financieros instrumentadas mediante contratos convencionales, entendidos por tales aquéllos en los que las obligaciones recíprocas de las partes deben consumarse dentro de un marco temporal establecido por la regulación o por las convenciones de mercado y que no pueden liquidarse por diferencias, se reconocen según el tipo de activo en la fecha de contratación o liquidación. No obstante lo anterior, los contratos que pueden liquidarse por diferencias o que no se consuman dentro del marco temporal establecidos por la regulación, se reconocen como un instrumento financiero derivado durante el periodo que media entre la fecha de contratación y liquidación.

(II) Clasificación y separación de instrumentos financieros

Los instrumentos financieros se clasifican en el momento de su reconocimiento inicial como un activo financiero, un pasivo financiero o un instrumento de patrimonio, de conformidad con el fondo económico del acuerdo contractual y con las definiciones de activo financiero, pasivo financiero o de instrumento de patrimonio.

La Entidad clasifica los instrumentos financieros en las diferentes categorías atendiendo a las características y a las intenciones de la Sociedad en el momento de su reconocimiento inicial.

La Entidad evalúa si un derivado implícito debe ser separado del contrato principal, sólo en el momento en el que la Sociedad se convierte en parte del contrato o en un ejercicio posterior en el que se haya producido una modificación de las condiciones contractuales que afecten significativamente a los flujos de efectivo esperados asociados con el derivado implícito, el contrato principal o ambos en comparación con los flujos de efectivo esperados originales. Los derivados implícitos se presentan separadamente del contrato principal en las correspondientes partidas de derivados del balance de situación.

A estos efectos no tiene la consideración de derivado y por tanto tampoco de derivado



implícito, un instrumento financiero cuyo valor cambia en respuesta a una variable no financiera específica de una de las partes del contrato, tal como la cifra de ventas, beneficio neto o cualquier otra calculada exclusivamente por referencia a la evolución de la actividad de las mismas.

(III) Activos y pasivos financieros a valor razonable con cambios en la cuenta de pérdidas y ganancias

Los activos y pasivos financieros a valor razonable con cambios en las cuentas de pérdidas y ganancias se reconocen inicialmente al valor razonable. Los costes de transacción directamente atribuibles a la compra o emisión se reconocen como un gasto en la cuenta de pérdidas y ganancias a medida que se incurren.

Con posterioridad a su reconocimiento inicial, se reconocen a valor razonable registrando las variaciones en resultados. El valor razonable no se reduce por los costes de transacción en que se pueda incurrir por su eventual venta o disposición por otra vía. Los intereses y dividendos devengados se incluyen en las partidas por su naturaleza.

La Entidad no reclasifica ningún activo o pasivo financiero de o a esta categoría mientras esté reconocido en el balance de situación, salvo por un cambio en la calificación de los instrumentos financieros derivados de cobertura.

IV) Préstamos y partidas a cobrar

Los préstamos y partidas a cobrar se componen de créditos por operaciones comerciales y créditos por operaciones no comerciales con cobros fijos o determinables que no cotizan en un mercado activo distintos de aquellos clasificados en otras categorías de activos financieros. Estos activos se reconocen inicialmente por su valor razonable, incluyendo los costes de transacción incurridos y se valoran posteriormente al coste amortizado, utilizando el método del tipo de interés efectivo.

V) Inversiones mantenidas hasta el vencimiento

Las inversiones mantenidas hasta el vencimiento son valores representativos de deuda con una fecha de vencimiento fijada, cobros fijos o determinables, que se negocian en un mercado activo y que la Sociedad tiene la intención efectiva y la capacidad de conservar hasta su vencimiento, distintos de aquellos clasificados en otras categorías. Los criterios de valoración aplicables a los instrumentos financieros clasificados en esta categoría son los aplicables a los préstamos y partidas a cobrar.

(VI) Activos y pasivos financieros valorados a coste

Las inversiones en instrumentos de patrimonio cuyo valor razonable no puede ser estimado con fiabilidad y los instrumentos derivados que están vinculados a los mismos y que deben ser liquidados por entrega de dichos instrumentos de patrimonio no cotizados, se valoran a coste, menos el importe acumulado de las correcciones valorativas por deterioro. No obstante, si la Entidad puede disponer en cualquier momento de una valoración fiable del activo o pasivo financiero de forma continua, éstos se reconocen en dicho momento a valor razonable, registrando los beneficios o pérdidas en función de la clasificación de los mismos.

(VII) Intereses

Los intereses se reconocen por el método del tipo de interés efectivo.

(VIII) Bajas de activos financieros

Los activos financieros se dan de baja contable cuando los derechos a recibir flujos de efectivo relacionados con los mismos han vencido o se han transferido y la Entidad ha traspasado sustancialmente los riesgos y beneficios derivados de su titularidad.

La baja de un activo financiero en su totalidad implica el reconocimiento de resultados por la diferencia existente entre su valor contable y la suma de la contraprestación recibida, neta de gastos de la transacción, incluyéndose los activos obtenidos o pasivos asumidos y cualquier pérdida o ganancia diferida en ingresos y gastos reconocidos en patrimonio neto.

(IX) Deterioro de valor de activos financieros

Un activo financiero o grupo de activos financieros está deteriorado y se ha producido una pérdida por deterioro, si existe evidencia objetiva del deterioro como resultado de uno o más eventos que han ocurrido después del reconocimiento inicial del activo y ese evento o eventos causantes de la pérdida tienen un impacto sobre los flujos de efectivo futuros estimados del activo o grupo de activos financieros, que puede ser estimado con fiabilidad.

La Entidad sigue el criterio de registrar las oportunas correcciones valorativas por deterioro de préstamos y partidas a cobrar e instrumentos de deuda, cuando se ha producido una reducción o retraso en los flujos de efectivo estimados futuros, motivados por la insolvencia del deudor.

Siguiendo las instrucciones emitidas por el OPPE para el Sistema Portuario, la Entidad realiza una dotación para insolvencias en función de la antigüedad de la deuda, y la tipología de la tasa o tarifa correspondiente o del tipo de ingreso que seguidamente se detallan:

a) Saldo de clientes por tarifas comerciales:

-Entre 0 y 6 meses: 0%
-Más de 6 meses: 100%

b) Saldo de clientes por tasas portuarias:

-Entre 0 y 12 meses: 0%
-Entre 12 y 24 meses: 50%
-Más de 24 meses: 100%

Deterioro de valor de activos financieros valorados a coste amortizado

El importe de la pérdida por deterioro del valor de activos financieros valorados a coste amortizado es la diferencia entre el valor contable del activo financiero y el valor actual de los flujos de efectivo futuros estimados.

La pérdida por deterioro se reconoce con cargo a resultados y es reversible en ejercicios posteriores, si la disminución puede ser objetivamente relacionada con un evento posterior a su reconocimiento. No obstante la reversión de la pérdida tiene como límite el coste amortizado que hubieran tenido los activos, si no se hubiera registrado la pérdida por deterioro de valor.

(X) Pasivos financieros

Los pasivos financieros, incluyendo acreedores comerciales y otras cuentas a pagar, que no se clasifican como mantenidos para negociar o como pasivos financieros a valor razonable con cambios en la cuenta de pérdidas y ganancias, se reconocen inicialmente por su valor razonable, menos, en su caso, los costes de transacción que son directamente atribuibles a la emisión de los mismos. Con posterioridad al reconocimiento inicial, los pasivos clasificados bajo esta categoría se valoran a coste amortizado utilizando el método del tipo de interés efectivo.

(XI) Bajas y modificaciones de pasivos financieros

La Entidad da de baja un pasivo financiero o una parte del mismo cuando ha cumplido con la obligación contenida en el pasivo o bien está legalmente dispensada de la responsabilidad principal contenida en el pasivo ya sea en virtud de un proceso judicial o por el acreedor.

(h) Efectivo y otros activos líquidos equivalentes

El efectivo y otros activos líquidos equivalentes incluyen el efectivo en caja y los depósitos bancarios a la vista en entidades de crédito. También se incluyen bajo este concepto otras inversiones a corto plazo de gran liquidez siempre que sean fácilmente convertibles en importes determinados de efectivo y que están sujetas a un riesgo insignificante de cambios de valor. A estos efectos se incluyen las inversiones con vencimientos de menos de tres meses desde la fecha de adquisición.

(I) Subvenciones, donaciones y legados

Las subvenciones, donaciones y legados se contabilizan como ingresos y gastos reconocidos en patrimonio neto cuando se obtiene, en su caso, la concesión oficial de las mismas y se han cumplido las condiciones para su concesión o no existen dudas razonables sobre la recepción de las mismas.

Subvenciones concedidas para adquirir un activo: si las condiciones del otorgamiento exigen mantener la inversión durante un determinado número de años, se considerará no reintegrable cuando al cierre del ejercicio se haya realizado la inversión y no existan dudas razonables de que se mantendrá en el período fijado en los términos de la concesión.

Subvenciones concedidas para la construcción, mejora, renovación o ampliación de un activo: si las condiciones del otorgamiento exigen la finalización de la obra y su puesta en condiciones de funcionamiento, se considerará no reintegrable cuando al cierre del ejercicio se haya ejecutado la actuación, total o parcialmente.

Las subvenciones, donaciones y legados de carácter monetario se valoran por el valor razonable del importe concedido y las de carácter no monetario por el valor razonable del activo recibido.

En ejercicios posteriores las subvenciones, donaciones y legados se imputan a resultados atendiendo a su finalidad.

Las subvenciones de capital se imputan al resultado del ejercicio en proporción a la amortización correspondiente a los activos financiados con las mismas o en su caso, cuando se produzca la enajenación, baja o corrección valorativa por deterioro de los mismos.

Las subvenciones que se conceden para financiar gastos específicos se imputan a ingresos en el ejercicio que se devengan los gastos financiados.

De acuerdo con las instrucciones de la OPPE, la Entidad no procede a realizar actualización financiera de los créditos a cobrar a largo plazo por subvenciones devengadas de la Hacienda Pública.

Los pasivos financieros que incorporan ayudas implícitas en forma de la aplicación de tipos de interés por debajo de mercado se reconocen en el momento inicial por su valor razonable. La diferencia entre dicho valor, ajustado en su caso por los costes de emisión del pasivo financiero y el importe recibido, se registra como una subvención oficial atendiendo a la naturaleza de la subvención concedida.

(j) Aportaciones definidas

La Entidad registra las contribuciones a realizar a los planes de aportaciones definidas a medida que los empleados prestan sus servicios. El importe de las contribuciones devengadas se registra como un gasto por retribuciones a los empleados y como un pasivo una vez deducido cualquier importe ya pagado. En el caso de que los importes satisfechos excedan el gasto devengado sólo se reconocen los correspondientes activos en la medida en la que éstos puedan aplicarse a las reducciones de los pagos futuros o den lugar a un reembolso en efectivo.

(k) Provisiones

(I) Criterios generales

Las provisiones se reconocen cuando la Entidad tiene una obligación presente, ya sea legal, contractual, implícita o tácita, como resultado de un suceso pasado; es probable que exista una salida de recursos que incorporen beneficios económicos futuros para cancelar tal obligación; y se puede realizar una estimación fiable del importe de la obligación.

Los importes reconocidos en el balance de situación corresponden a la mejor estimación a la fecha de cierre de los desembolsos necesarios para cancelar la obligación presente, una vez considerados los riesgos e incertidumbres relacionados con la provisión y, cuando resulte significativo, el efecto financiero producido por el descuento, siempre que se pueda determinar con fiabilidad los desembolsos que se van a efectuar en cada período. El tipo de descuento se determina antes de impuestos, considerando el valor temporal del dinero, así como los riesgos específicos que no han sido considerados en los flujos futuros relacionados con la provisión en cada fecha de cierre.

El efecto financiero de las provisiones se reconoce como gastos financieros en la cuenta de pérdidas y ganancias.

Las provisiones no incluyen el efecto fiscal, ni las ganancias esperadas por la enajenación o abandono de activos.

Las provisiones se revierten contra resultados cuando no es probable que exista una salida de recursos para cancelar tal obligación.

(l) Ingresos por prestación de servicios

Los ingresos por la prestación de servicios se reconocen por el valor razonable de la contrapartida recibida o a recibir derivada de los mismos. Los descuentos por pronto pago, por volumen u otro tipo de descuentos, así como los intereses incorporados al nominal de los créditos, se registran como una minoración de los mismos.

No obstante la Entidad incluye los intereses incorporados a los créditos comerciales con vencimiento no superior a un año que no tienen un tipo de interés contractual, cuando el efecto de no actualizar los flujos de efectivo no es significativo.

Los descuentos concedidos a clientes se reconocen en el momento en que es probable que se van a cumplir las condiciones que determinan su concesión como una reducción de los ingresos por ventas.

Los anticipos a cuenta de ventas futuras figuran valorados por el valor recibido. Los anticipos cuya aplicación se va a producir a largo plazo, son objeto de actualización financiera al cierre de cada ejercicio en función del tipo de interés de mercado en el momento de su reconocimiento inicial.

(I) Prestación de servicios

Los ingresos derivados de la prestación de servicios, se reconocen considerando el grado de realización a la fecha de cierre cuando el importe de los ingresos; el grado de realización; los costes ya incurridos y los pendientes de incurrir pueden ser valorados con fiabilidad y es probable que se reciban los beneficios económicos derivados de la prestación del servicio.

(m) Impuesto sobre beneficios

A las Autoridades Portuarias se les aplica el régimen de entidades parcialmente exentas del Impuesto sobre Sociedades para los ejercicios 2000 y siguientes, de acuerdo con lo dispuesto en el artículo 2 y la Disposición Final Tercera de la Ley 24/2001, de 27 de diciembre, de Medidas Fiscales, Administrativas y del Orden Social, y por el artículo 41 del Texto Refundido de la Ley de Puertos del Estado y de la Marina Mercante.

(n) Fondo de Compensación Interportuario

En virtud del artículo 159 de la Ley de Puertos del Estado y de la Marina Mercante, la APLP tiene que contribuir con sus aportaciones al Fondo de Compensación Interportuario, recibiendo como recurso de la APLP, aportaciones del OPPE del citado fondo.

El Fondo de Compensación Interportuario recibido y aportado en cada ejercicio, figura en la cuenta de pérdidas y ganancias respectivamente como un ingreso y un gasto de explotación. Su importe queda determinado en la forma y cuantía que se especifique en los presupuestos anuales de la Entidad, aprobados dentro de los presupuestos del Sistema Portuario de Titularidad Estatal, incluidos dentro de los Presupuestos Generales del Estado.

(o) Clasificación de activos y pasivos entre corriente y no corriente

La Entidad presenta el balance de situación clasificando activos y pasivos entre corriente y no corriente de acuerdo con el ciclo normal de explotación que no es superior a 12 meses.

(p) Medioambiente

La APLP realiza operaciones cuyo propósito principal es prevenir, reducir o reparar el daño que como resultado de sus actividades pueda producir sobre el medio ambiente.

Los gastos derivados de las actividades medioambientales se reconocen como Otros gastos de explotación en el ejercicio en el que se incurren. No obstante la Entidad reconoce provisiones medioambientales y, en su caso, los derechos de reembolso mediante la aplicación de los criterios generales que se desarrollan en el apartado (k) Provisiones.

La APLP constituye provisiones para actuaciones medioambientales cuando conoce la existencia de gastos originados en el ejercicio o anteriores, claramente especificados en cuanto a su naturaleza medioambiental, pero indeterminados en cuanto a su importe o a la fecha en que se producirán. Dichas provisiones se constituyen en base a la mejor estimación del gasto necesario para hacer frente a la obligación, considerando el efecto financiero en caso de que éste sea material. Aquellas compensaciones a percibir por la Entidad relacionadas con el origen de la obligación medioambiental se reconocen como derechos de cobro en el activo del balance de situación, siempre que no existan dudas de que dicho reembolso será percibido, sin exceder del importe de la obligación registrada.

(q) Transacciones entre empresas del grupo

Las transacciones entre empresas del grupo, salvo aquellas relacionadas con fusiones, escisiones y aportaciones no dinerarias de negocios, se reconocen por el valor razonable de la contraprestación entregada o recibida. La diferencia entre dicho valor y el importe acordado, se registra de acuerdo con la sustancia económica subyacente.



5. Inmovilizado Intangible

La composición y el movimiento habido en las cuentas incluidas en el Inmovilizado intangible han sido los siguientes:

2014	EUROS			
	PATENTES, LICENCIAS, MARCAS Y SIMILARES	APLICACIONES INFORMÁTICAS	ANTICIPOS	TOTAL
Coste al 1 de enero de 2014	25.062	4.645.324	12.502.388	17.172.774
Altas	-	198.954	-	198.954
Coste al 31 de diciembre de 2014	25.062	4.844.278	12.502.388	17.371.728
Amortización acumulada al 1 de enero de 2014	(25.062)	(4.149.162)	-	(4.174.224)
Amortizaciones	-	(210.770)	-	(210.770)
Amortización acumulada al 31 de diciembre de 2014	(25.062)	(4.359.932)	-	(4.384.994)
Deterioro acumulado de valor al 1 de enero de 2014	-	(79.364)	(12.502.388)	(12.581.752)
Reversión de pérdidas por deterioro	-	35.273	-	35.273
Deterioro acumulado de valor al 31 de diciembre de 2014	-	(44.091)	(12.502.388)	(12.546.479)
Valor neto contable al 31 de diciembre de 2014	-	440.255	-	440.255

2013	EUROS			
	PATENTES, LICENCIAS, MARCAS Y SIMILARES	APLICACIONES INFORMÁTICAS	ANTICIPOS	TOTAL
Coste al 1 de enero de 2013	25.062	4.289.388	12.502.388	16.816.838
Altas	-	243.307	-	243.307
Traspasos	-	112.629	-	112.629
Coste al 31 de diciembre de 2013	25.062	4.645.324	12.502.388	17.172.774
Amortización acumulada al 1 de enero de 2013	(23.834)	(3.933.143)	-	(3.956.977)
Amortizaciones	(1.228)	(216.019)	-	(217.247)
Amortización acumulada al 31 de diciembre de 2013	(25.062)	(4.149.162)	-	(4.174.224)
Deterioro acumulado de valor al 1 de enero de 2013	-	-	(12.502.388)	(12.502.388)
Pérdidas por deterioro	-	(79.364)	-	(79.364)
Deterioro acumulado de valor al 31 de diciembre de 2013	-	(79.364)	(12.502.388)	(12.581.752)
Valor neto contable al 31 de diciembre de 2013	-	416.798	-	416.798

(a) General

Anticipos para inmovilizado intangible corresponde a las cantidades entregadas para la constitución de una opción de compra sobre las parcelas E y F de la Isleta en Gran Canaria.

La Entidad siguiendo el principio de prudencia mantiene deteriorados desde el ejercicio 2006 una parte de los derechos activados en ejercicios anteriores por importe de 9.360 miles de euros, correspondientes a la zona protegida de La Isleta, debido a las dudas existentes sobre la capacidad de aprovechamiento y generación de ingresos de dicha superficie protegida. En el ejercicio 2010 la Entidad dotó un importe de 3.142 miles de euros para deteriorar la totalidad de los derechos activados en ejercicios anteriores debido a lo indicado anteriormente.



(b) Bienes totalmente amortizados

El coste de los inmovilizados intangibles que están totalmente amortizados y que todavía están en uso al 31 de diciembre es como sigue:

	EUROS	
	2014	2013
Aplicaciones informáticas	3.932.593	3.750.908

(c) Deterioro del valor

En el ejercicio 2013 la Entidad registró 79 miles de euros de pérdidas por deterioro euros correspondientes a activos no generadores de flujos de efectivo.

En el ejercicio 2014 la Entidad ha revertido 35 miles de euros correspondientes a la amortización del ejercicio de aquellos elementos que fueron totalmente deteriorados en el ejercicio 2013.

6. Inmovilizado Material

La composición y el movimiento habido en las cuentas incluidas en el Inmovilizado material se muestran en el Anexo I.

(a) General

A 31 de diciembre de 2014 existen bienes adscritos cuyo valor neto contable asciende a 1.543.955 euros (1.591.427 euros en 2013).

A cierre del ejercicio la APLP tiene inversiones comprometidas pendientes de ejecutar por un importe de 44.203.000 euros (32.682.000 euros en 2013).

Con fecha 13 de mayo de 2014 se publica la Orden FOM/769/2014, de 25 abril por la que se aprueba la modificación de la delimitación de los espacios y usos portuarios de los puertos de Las Palmas en la isla de Gran Canaria en la que se desafectan terrenos con una superficie aproximada de 4,5 Ha, correspondientes a las Salinas del Puerto de Arinaga, incorporándose automáticamente al uso propio del dominio público marítimo terrestre de costas, suponiendo una baja de 2,8 millones de euros.

(b) Bienes totalmente amortizados

El coste de los elementos del inmovilizado material que están totalmente amortizados y que todavía están en uso al 31 de diciembre es como sigue:

	EUROS	
	2014	2013
Construcciones	87.495.620	94.021.795
Instalaciones técnicas y maquinaria	631.418	588.752
Otras instalaciones. utillaje y mobiliario	780.678	769.905
Otro inmovilizado	11.516.464	10.601.888
	100.424.180	105.982.340

(c) Deterioro del valor

El Consejo de Administración de fecha 14 de mayo de 2004 aprobó la modificación del proyecto prolongación el Dique Reina Sofía. Dicha modificación supuso la reducción del citado dique según proyecto inicial de 1.190 a 490 metros. Sin embargo, se ejecutó la totalidad de la banqueta-esollera para enrasar los desniveles del suelo marino de una cota de -40 a -26 metros. Los técnicos de la Entidad estiman que la banqueta ejecutada que no va a ser utilizada en la obra, no está sometida a las mareas y oleajes de superficie, por lo que no sufrirá degradación por el paso del tiempo. En consecuencia, está disponible para posibles futuras ampliaciones del dique. A pesar de ello, y debido a que en la actualidad dicha inversión no está siendo utilizada y por tanto no contribuye a la generación de ingresos, la Entidad registró en dicho ejercicio un deterioro de 6.400 miles de euros, registrada en el ejercicio 2004, correspondiente a la valoración de los metros actualmente sin uso.

Adicionalmente la Entidad ha reconocido en ejercicios anteriores correcciones valorativas por deterioro relativas a la "Restauración de las Salinas de Arinaga", el Intercambiador modal de trans-



porte de Santa Catalina” y 4 naves de la Zona franca, ya que de las mismas no se están obteniendo beneficios o rendimientos económicos en la actualidad. La Entidad, por tanto, decidió reconocer un deterioro por importe de 2.354 miles de euros. A su vez, en el ejercicio 2009 dotó un deterioro por importe de 111 miles de euros correspondiente a inversiones realizadas en las Salinas de Arinaga. En el ejercicio 2010 se revertió 374 miles de euros correspondientes a dos naves de la Zona Franca que comenzaron a alquilarse dicho año. En el año 2012 la sociedad revertió deterioro por importe de 1.032 miles de euros correspondiente a la amortización del Dique Reina Sofía y a los elementos anteriores desde la fecha en que se deterioraron los activos hasta 31 de diciembre de 2012.

En el ejercicio 2012 la Entidad contabilizó un deterioro por importe de 759 miles de euros correspondientes a unas grúas incorporadas a equipamientos e instalaciones técnicas durante el ejercicio.

En el ejercicio 2013 la Entidad registró un deterioro por importe de 3.368 miles de euros correspondientes a activos no generadores de flujos de efectivo a fecha de cierre del ejercicio. Asimismo, se revertió deterioro por importe de 389 miles de euros correspondientes a la amortización del ejercicio del Dique Reina Sofía y varios elementos que se encontraban totalmente deteriorados.

En el año 2014 la sociedad ha revertido del deterioro 723 miles de euros correspondiente a la amortización del ejercicio del Dique Reina Sofía y varios elementos que se encontraban totalmente deteriorados, así como la amortización de aquellos elementos deteriorados no generadores de flujos de efectivo.

(d) Seguros

La Entidad tiene contratadas varias pólizas de seguro para cubrir los riesgos a que están sujetos los elementos del inmovilizado material. La cobertura de estas pólizas se considera suficiente.

7. Inversiones Inmobiliarias

La composición y el movimiento habido en las cuentas incluidas en las Inversiones inmobiliarias han sido los siguientes:

DESCRIPCIÓN	TERRENOS	CONSTRUCCIONES	EUROS 2014 TOTAL
Coste al 1 de enero de 2014	218.580.975	126.445.797	345.026.772
Concesiones revertidas	-	5.058.689	5.058.689
Coste al 31 de diciembre de 2014	218.580.975	131.504.486	350.085.461
Amortización acumulada al 1 de enero de 2014	-	(54.505.315)	(54.505.315)
Amortizaciones	-	(5.448.643)	(5.448.643)
Amortización acumulada al 31 de diciembre de 2014	-	(59.953.958)	(59.953.958)
Deterioro acumulado de valor al 1 de enero de 2014	-	(2.025.943)	(2.025.943)
Reversión de pérdidas por deterioro	-	135.777	135.777
Deterioro acumulado de valor al 31 de diciembre de 2014	-	(1.890.166)	(1.890.166)
Valor neto contable al 31 de diciembre de 2014	218.580.975	69.660.362	288.241.337



DESCRIPCIÓN	TERRENOS	CONSTRUCCIONES	EUROS 2013 TOTAL
Coste al 1 de enero de 2013	218.580.975	125.348.041	343.929.016
Concesiones revertidas	-	1.097.756	1.097.756
Coste al 31 de diciembre de 2013	218.580.975	126.445.797	345.026.772
Amortización acumulada al 1 de enero de 2013	-	(49.059.988)	(49.059.988)
Amortizaciones	-	(5.445.327)	(5.445.327)
Amortización acumulada al 31 de diciembre de 2013	-	(54.505.315)	(54.505.315)
Deterioro acumulado de valor al 1 de enero de 2013	-	(311.537)	(311.537)
Pérdidas por deterioro	-	(1.726.826)	(1.726.826)
Reversión de pérdidas por deterioro	-	12.420	12.420
Deterioro acumulado de valor al 31 de diciembre de 2013	-	(2.025.943)	(2.025.943)
Valor neto contable al 31 de diciembre de 2013	218.580.975	69.914.539	288.495.514

(a) General

Las inversiones inmobiliarias comprenden construcciones para la obtención de rentas a largo plazo y no están ocupadas por la Entidad.

En la cuentas de pérdidas y ganancias se han reconocido ingresos por las concesiones y autorizaciones provenientes de estas inversiones inmobiliarias cuyo importe asciende a 28.511.444 euros (33.068.271 euros en 2013) y por concepto de alquileres por importe de 123.285 euros (122.735 euros en 2013).

En este epígrafe figura la adquisición del edificio escuela a la Entidad Estatal de Estiba y Desestiba del Puerto de Las Palmas por un valor de 5.000 miles de euros.

(b) Bienes totalmente amortizados

El coste de las inversiones inmobiliarias que están totalmente amortizadas y que todavía están en uso al 31 de diciembre es como sigue:

	EUROS 2014	2013
Construcciones	14.327.956	13.433.166

(c) Deterioro del valor

La Entidad en 2013 deterioró 1.727 miles de euros correspondientes a activos no generadores de flujos de efectivo a fecha de cierre del ejercicio.

La Entidad en 2014 revertió 135 miles de euros, importe que corresponde a la amortización del ejercicio de la nave de la Zona Franca, así como la amortización de aquellos elementos deteriorados no generadores de flujos de efectivo.

(d) Seguros

La Sociedad tiene contratadas varias pólizas de seguro para cubrir los riesgos a que están sujetas las inversiones inmobiliarias. La cobertura de estas pólizas se considera suficiente.

8. Arrendamientos operativos - Arrendatario

La Sociedad tiene arrendado a terceros vehículos y maquinaria en régimen de arrendamiento operativo.



El importe de las cuotas de arrendamientos operativos reconocidas como gastos es como sigue:

	EUROS	
	2014	2013
Pagos mínimos por arrendamiento	238.932	240.999

Los pagos mínimos futuros por arrendamientos operativos no cancelables son los siguientes:

	EUROS	
	2014	2013
Hasta un año	136.347	136.347
Entre uno y cinco años	28.406	164.753
	164.753	301.100

Con fecha 11 de enero de 2012 la APLP firmó un contrato de renting, con una duración de 4 años, de 10 vehículos para el uso de la Policía Portuaria, prorrogable por un año más.

9. Política y Gestión de Riesgos

(a) Factores de riesgo financiero

Las actividades de la Entidad están expuestas a diversos riesgos financieros: riesgo de mercado (incluyendo riesgo de interés en el valor razonable y riesgo de precios), riesgo de crédito, riesgo de liquidez y riesgo del tipo de interés en los flujos de efectivo. La Entidad emplea derivados para cubrir ciertos riesgos.

La gestión del riesgo está controlada por el Departamento Económico-Financiero de la Entidad. Este Departamento identifica, evalúa y cubre los riesgos financieros en estrecha colaboración con las unidades operativas de la Entidad.

(I) Riesgo de crédito

La Entidad no tiene concentraciones significativas de riesgo de crédito. Las operaciones con derivados y las operaciones al contado solamente se formalizan con instituciones financieras de alta calificación crediticia.

La corrección valorativa por insolvencias de clientes, está sujeto a un elevado juicio. En relación a la corrección valorativa derivada del análisis agregado de la experiencia histórica de impagados, una reducción en el volumen de saldos implica una reducción de las correcciones valorativas y viceversa.

(II) Riesgo de liquidez

La Entidad lleva a cabo una gestión prudente del riesgo de liquidez, fundada en el mantenimiento de suficiente efectivo y valores negociables, la disponibilidad de financiación mediante un importe suficiente de facilidades de crédito comprometidas y capacidad suficiente para liquidar posiciones de mercado. El Departamento Económico-Financiero de la Entidad tiene como objetivo mantener la flexibilidad en la financiación mediante la disponibilidad de líneas de crédito contratadas.

La clasificación de los activos y pasivos financieros por plazos de vencimiento contractuales se muestra en las notas 11(d) y 18.

(III) Riesgo de tipo de interés en los flujos de efectivo y del valor razonable

Como la Entidad no posee activos remunerados importantes, los ingresos y los flujos de efectivo de las actividades de explotación de la Entidad son en su mayoría independientes respecto de las variaciones en los tipos de interés de mercado.

El riesgo de tipo de interés de la Entidad surge de los recursos ajenos a largo plazo. Los recursos ajenos emitidos a tipos variables exponen a la Entidad a riesgo de tipo de interés de los flujos de efectivo. Los préstamos a tipo de interés fijo exponen a riesgos de tipo de interés de valor razonable.



10. Activos Financieros por Categorías

(a) Clasificación de los activos financieros por categorías

La clasificación de los activos financieros por categorías y clases, así como la comparación del valor razonable y el valor contable es como sigue:

2014	EUROS			
	NO CORRIENTE		CORRIENTE	
	A COSTE AMORTIZADO O COSTE VALOR CONTABLE	TOTAL	A COSTE AMORTIZADO O COSTE VALOR CONTABLE	TOTAL
Inversiones mantenidas hasta el Vencimiento				
Valores representativos de deuda				
	-	-	15.000.000	15.000.000
Préstamos y partidas a cobrar				
Créditos	1.025.414	1.025.414	3.268.663	3.268.663
Clientes por ventas y prestación de servicios	267.138	267.138	19.040.110	19.040.110
Otras cuentas a cobrar	-	-	626.546	626.546
Total	1.292.552	1.292.552	37.935.319	37.935.319
Total activos financieros	1.292.552	1.292.552	37.935.319	37.935.319

2013	EUROS			
	NO CORRIENTE		CORRIENTE	
	A COSTE AMORTIZADO O COSTE VALOR CONTABLE	TOTAL	A COSTE AMORTIZADO O COSTE VALOR CONTABLE	TOTAL
Inversiones mantenidas hasta el Vencimiento				
Valores representativos de deuda				
	-	-	6.500.000	6.500.000
Préstamos y partidas a cobrar				
Créditos	977.882	977.882	2.126.481	2.126.481
Clientes por ventas y prestación de servicios	675.490	675.490	18.077.001	18.077.001
Otras cuentas a cobrar	-	-	615.110	615.110
Total	1.653.372	1.653.372	27.318.592	27.318.592
Total activos financieros	1.653.372	1.653.372	27.318.592	27.318.592

Para los activos financieros registrados a coste o coste amortizado, el valor contable no difiere significativamente de valor razonable.



(I) Pérdidas y ganancias netas por categorías de activos financieros

El importe de las pérdidas y ganancias netas por categorías de activos financieros es como sigue:

2014	INVERSIONES A VENCIMIENTO	PRÉSTAMOS Y PARTIDAS A COBRAR	EUROS TOTAL
Ingresos financieros aplicando el método de coste amortizado	143.507	323.721	467.228
Reversiones por deterioro de valor	-	2.998.039	2.998.039
Otros	-	(1.981.402)	(1.981.402)
Ganancias netas en pérdidas y ganancias	143.507	1.340.358	1.483.865
TOTAL	143.507	1.340.358	1.483.865

2013	INVERSIONES A VENCIMIENTO	PRÉSTAMOS Y PARTIDAS A COBRAR	EUROS TOTAL
Ingresos financieros aplicando el método de coste amortizado	88.530	638.618	727.148
Reversiones por deterioro de valor	-	2.436.505	2.436.505
Otros	-	(430.614)	(430.614)
Ganancias netas en pérdidas y ganancias	88.530	2.644.509	2.733.039
TOTAL	88.530	2.644.509	2.733.039

11. Inversiones Financieras y Deudores Comerciales

(a) Inversiones financieras

El detalle de las inversiones financieras es como sigue:

	2014		2013		EUROS
	NO CORRIENTE	CORRIENTE	NO CORRIENTE	CORRIENTE	
No vinculadas					
Créditos	1.033.084	3.268.663	985.552	2.126.481	
Intereses	-	17.506	-	483.207	
Correcciones valorativas por deterioro	(7.670)	(17.506)	(7.670)	(483.207)	
Otros	-	15.000.000	-	6.500.000	
Total	1.025.414	18.268.663	977.882	8.626.481	

Créditos recoge los siguientes conceptos:

- Préstamo con la Sociedad Anónima de Gestión de Estibadores Portuarios

Corresponde a un crédito participativo de los recogidos en el R.D.L. 7/1996, de 7 de junio a favor de la Entidad Estatal de Estiba y Desestiba de Arrecife S.A. formalizado en 1997 en base al acuerdo del Consejo de Administración de la Autoridad Portuaria de Las Palmas y la autorización del Ente Puertos del Estado de fecha 20 de mayo de 1997. Dicho crédito se concede para cubrir los desajustes de tesorería producidos en aplicación del II Acuerdo Marco.

El préstamo se concedió inicialmente por un plazo de 10 años, y un periodo de carencia de 3. Posteriormente, con fecha 17 de mayo de 2005 la Autoridad Portuaria concertó con la Entidad Estatal de Estiba y Desestiba de Arrecife S.A., el pago del crédito participativo por importe de 721 miles de euros, acordando la amortización en 60 cuotas mensuales a partir del 30 de junio de 2005, mediante la emisión de 60 pagarés con vencimientos mensuales por importe de 12 miles de euros

cada uno, a excepción del último pagaré por valor de 13 Miles de euros.

Durante el ejercicio 2010 se acordó que el saldo pendiente de amortizar se refinanciaría con nuevas cuotas, con pagarés por importe de 6 miles de euros cada uno, a excepción del último pagaré por valor de 7 miles de euros.

A 31 de diciembre de 2013 los intereses devengados pendientes de cobro ascendían a 483.207 de euros. La Entidad tiene registrada una provisión de 483.207 de euros correspondiente al 100% de los intereses devengados y no cobrados, siguiendo el criterio de prudencia.

En el ejercicio de 2014 la Entidad se realizó la liquidación definitiva del cobro del préstamo, cancelando la deuda y el deterioro asociado por los importes descritos anteriormente.

- Crédito a Emalsa

Con fecha 08 de enero de 1996 se firma el contrato con Emalsa en virtud del cual la Autoridad Portuaria vende a Emalsa toda la red de tuberías y obra civil accesoria para el suministro de agua a instalaciones fijas situadas en el Recinto Portuario, formalizándose una venta aplazada por importe de 487.541 euros a 30 años, a razón de 16 miles de euros al año. El cobro se realiza por anualidades anticipadas.

A 31 de diciembre de 2014, el importe pendiente de cobro asciende a 40.740 euros (45.904 euros en 2013), de los cuales 35.265 euros (40.229 euros en 2013) corresponden a importes a cobrar a largo plazo y 5.475 euros (5.475 euros en 2013) a corto plazo.

- Crédito a SAGEP

Durante el ejercicio 2014 la APLP hizo efectivo el pago de 1.148.491 euros (1.168.755 euros en 2013) por las cuotas del préstamo que la Sociedad Anónima de Gestión de Estibadores Portuarios mantiene con La Caixa y del que la APLP es garante (nota 17), ascendiendo el montante total del pago desde el 2012 al importe de 3.263.498 euros.

- Inversiones mantenidas hasta el vencimiento

Corresponden con inversiones realizadas en imposiciones a plazo fijo a corto plazo en entidades financieras con una tasa media de rentabilidad de un 1,4% anual (1,8% anual en 2013), el saldo a cierre del ejercicio se corresponde con imposiciones con vencimiento a corto plazo por importe de 15.000.000 euros (6.500.000 euros en 2013).

(b) Deudores comerciales y otras cuentas a cobrar

El detalle de deudores comerciales y otras cuentas a cobrar es como sigue:

	2014		2013		EUROS
	NO CORRIENTE	CORRIENTE	NO CORRIENTE	CORRIENTE	
Grupo					
Clientes	-	537.906	-	1.204.505	
No vinculadas					
Clientes	4.352.671	24.048.015	1.151.294	26.718.075	
Otros deudores	-	185.341	-	186.340	
Personal	-	441.205	-	428.770	
Otros créditos con las Administraciones Públicas	-	14.751.581	-	21.184.741	
Correcciones valorativas por deterioro	(4.085.533)	(5.545.811)	(475.804)	(9.845.579)	
Total	267.138	34.418.237	675.490	39.876.852	

(c) Deterioro del valor

El análisis del movimiento de las cuentas correctoras representativas de las pérdidas por deterioro originadas por el riesgo de crédito de activos financieros valorados a coste amortizado es como sigue:

	CRÉDITOS	CLIENTES	EUROS 2014 TOTAL
No Corriente			
Saldo al 1 de enero de 2014	(7.670)	(475.804)	(483.474)
Otros	-	(3.609.729)	(3.609.729)
Saldo al 31 de diciembre de 2014	(7.670)	(4.085.533)	(4.093.203)
Corriente			
Saldo al 1 de enero de 2014	(483.207)	(9.845.579)	(10.328.786)
Eliminaciones contra el saldo contable	483.207	-	483.207
Reversiones	-	690.039	690.039
Otros	(17.506)	3.609.729	3.592.223
Saldo al 31 de diciembre de 2014	(17.506)	(5.545.811)	(5.563.317)

	CRÉDITOS	CLIENTES	EUROS 2013 TOTAL
No Corriente			
Saldo al 1 de enero de 2013	(7.670)	(1.405.275)	(1.412.945)
Reversiones	-	929.471	929.471
Saldo al 31 de diciembre de 2013	(7.670)	(475.804)	(483.474)
Corriente			
Saldo al 1 de enero de 2013	(483.207)	(13.660.613)	(14.143.820)
Eliminaciones contra el saldo contable	-	2.308.000	2.308.000
Reversiones	-	1.507.034	1.507.034
Saldo al 31 de diciembre de 2013	(483.207)	(9.845.579)	(10.328.786)

El reconocimiento y la reversión de las correcciones valorativas por deterioro de las cuentas a cobrar a clientes se han incluido dentro de "Pérdidas, deterioro y variación de provisiones por operaciones comerciales" en la cuenta de pérdidas y ganancias.

La exposición máxima al riesgo de crédito a la fecha de presentación de la información es el valor razonable de cada una de las categorías de cuentas a cobrar indicadas anteriormente. La Entidad no mantiene ninguna garantía como seguro.

(d) Clasificación por vencimientos

La clasificación de los activos financieros por vencimientos se muestra en Anexo II.

12. Instrumentos financieros derivados

Un detalle de los instrumentos financieros derivados, es como sigue:

FECHA OPERACIÓN	NOMINAL MILES DE EUROS	FECHA INICIO	FECHA VENCIMIENTO	VALOR RAZONABLE	
				2014 PASIVO	2013 PASIVO
04.06.2004	23.420	04.06.2004	17.03.2025	10.066.602	7.308.997
30.06.2006	27.000	30.06.2006	31.03.2026	3.725.656	3.081.566
22.12.2006	6.000	22.12.2006	30.12.2026	1.983.215	763.366
28.06.2007	7.500	28.06.2007	28.06.2027	1.563.000	1.261.656
22.12.2006	11.000	22.12.2006	22.12.2026	1.754.881	1.377.890
28.06.2007	7.500	28.06.2007	28.06.2027	1.526.333	1.244.038
				20.619.687	15.037.513

(a) Permutas de tipo de interés

La Entidad utiliza permutas financieras sobre tipos de interés para gestionar su exposición a fluctuaciones de tipo de interés principalmente de sus préstamos bancarios. No obstante, la Entidad ha optado por no aplicar contabilidad de coberturas para dichas operaciones.

13. Efectivo y Otros Activos Líquidos Equivalentes

El detalle del epígrafe efectivo y otros activos líquidos equivalentes es como sigue:

	2014	Euros 2013
Caja y bancos	20.359.241	9.862.221

14. Fondos Propios

La composición y el movimiento del patrimonio neto se presentan en el estado de cambios en el patrimonio neto.

(a) Patrimonio

Al 31 de diciembre de 2014 y 2013 el patrimonio de la entidad es el siguiente:

	2014	EUROS 2013
Patrimonio inicial	354.292.679	354.292.679
Patrimonio Ley 27/1992	4.475.755	4.475.755
Al 31 de diciembre	358.768.434	358.768.434

Patrimonio inicial

Con la entrada en funcionamiento de la Autoridad Portuaria de Las Palmas el 1 de enero de 1993, se produjo la sucesión en la titularidad del patrimonio del Organismo Autónomo Junta de Obras del Puerto quedando subrogada en su misma posición en las relaciones jurídicas de las que aquel fuera parte. Este epígrafe del balance recoge el valor de los elementos adscritos a la Autoridad Portuaria de Las Palmas a la fecha de su constitución.

Patrimonio Ley 27/1992

Recoge el importe (4.234 miles de euros) correspondiente al valor de los elementos del inmovilizado material, que correspondientes a señales marítimas, se le adscribieron a la Autoridad Portuaria basándose en el apartado 6 de la Disposición Adicional Sexta de la Ley de Puertos. Adicionalmente, se incluye la transferencia de acciones de las Entidades Estatales de Estiba y Desestiba por importe de 242 miles de euros.

(b) Resultados acumulados

La composición y el movimiento habido en las cuentas incluidas en el epígrafe de reservas y resultados se muestran en el Anexo III.

Reserva para Inversiones en Canarias

La Entidad tiene dotada la Reserva para Inversiones en Canarias (R.I.C.) regulada en la Ley 19/1994 de modificación del Régimen Económico y Fiscal de 6 de julio. De acuerdo a dicha ley los sujetos pasivos del Impuesto sobre Entidades tendrán derecho a la reducción en la base imponible de este impuesto, con el límite del 90% del beneficio no distribuido, de las cantidades que destinen de sus beneficios a la constitución de una reserva para inversiones en Canarias. Las cantidades destinadas a esta reserva deberán materializarse en el plazo máximo de tres años, contado desde la fecha de devengo del impuesto correspondiente al ejercicio en que con cargo a cuyo resultado se ha dotado la misma, en la realización de una serie de inversiones (activos fijos nuevos, suscripción de Deuda Pública Canaria, o suscripción de acciones o participaciones en capital de Entidades domiciliadas en Canarias, que a su vez inviertan en activos aptos).

La Reserva para Inversiones será indisponible en tanto que los bienes en que se materialice deben permanecer en el activo de la Entidad durante el período establecido legalmente.



A 31 de diciembre de 2014 la totalidad del importe destinado a la reserva ha sido materializado en inversiones permitidas por la Ley.

Fondo de compensación interportuario

En el ejercicio 2004, con la entrada en vigor de la Ley 48/2003, se creó el Fondo de Compensación Interportuario como instrumento de redistribución de recursos del sistema portuario estatal, que es administrado por Puertos del Estado de conformidad con los acuerdos adoptados por el Comité de Distribución del Fondo, y se dotará anualmente en el presupuesto de explotación individual de dicho organismo público.

En el año 2011, con la aprobación de la Ley 2/2011, la cuantía acumulada de aportación de cada Autoridad Portuaria se determina por agregación de los siguientes importes correspondientes al ejercicio anterior:

a) El 80 por ciento de los ingresos devengados por la tasa de ayudas a la navegación correspondiente a las embarcaciones que por sus características les sea de aplicación la tasa del buque.

b) Hasta el 12 por ciento y no menos del 4 por ciento del resultado de explotación del ejercicio, excluyendo las amortizaciones del inmovilizado, el resultado por enajenaciones del inmovilizado y otros resultados que tengan el carácter de extraordinarios, la cantidad correspondiente al Fondo de Compensación aportada y recibida y los ingresos por la tasa por el servicio de señalización marítima, siempre que el valor resultante sea positivo.

El porcentaje a aplicar correspondiente al párrafo b) será fijado anualmente por el Comité de Distribución del Fondo, a propuesta de Puertos del Estado, en función, entre otras, de las necesidades financieras globales de las Autoridades Portuarias y de Puertos del Estado motivadas por la diferente situación competitiva en que se encuentran las Autoridades Portuarias, sobre la base de no discriminación de tratamiento entre las mismas. Dicho porcentaje se reducirá un 50 por ciento para las Autoridades Portuarias del Archipiélago Canario, Balear y de Ceuta y Melilla.

Por otro lado, las aportaciones recibidas por las Autoridades Portuarias con cargo a este Fondo serán determinadas con carácter anual por el Consejo Rector de Puertos del Estado.

15. Subvenciones, Donaciones y Legados Recibidos

El movimiento de las subvenciones, donaciones y legados recibidos de carácter no reintegrable se muestra en el Anexo VI.

Estas subvenciones se enmarcan dentro de un plan de cofinanciación del FEDER y REGIS a Puertos del Estado. El destino de las subvenciones de la Autoridad Portuaria de Las Palmas es la financiación de las actuales obras de ampliación del Puerto de La Luz y Las Palmas, del Puerto de Arrecife (Lanzarote) y del Puerto del Rosario (Fuerteventura), así como la construcción del Muelle de Arinaga de Agüimes.

El detalle de los importes reconocidos en la cuenta de pérdidas y ganancias por tipo de subvención es como sigue:

	EUROS	
	2014	2013
Subvenciones de capital	5.454.569	5.350.066
Otros subvenciones de capital	10.308	10.308
Subvenciones, donaciones y legados	42.545	1.678
	5.507.422	5.362.052

La sociedad ha traspasado ha resultado como ingresos por reversión de concesiones el importe de 1.746.100 euros (1.616.257 euros en 2013) encontrándose estos dentro del epígrafe de ingresos accesorios y otros gastos de gestión.



(a) Subvenciones

El detalle de las subvenciones pendientes de cobro a 31 de diciembre es el siguiente:

PROGRAMA	IMPORTE DEVENGADO	IMPORTE COBRADO	2014 PENDIENTE DE COBRO
FEDER (2000-2006)	92.461.967	92.461.967	-
FEDERRUP (2007-2013)	19.583.360	17.905.369	1.677.991
COHESIÓN (2007-2013)	54.999.693	44.097.583	10.902.010
	167.045.020	154.465.019	12.580.001

PROGRAMA	IMPORTE DEVENGADO	IMPORTE COBRADO	2013 PENDIENTE DE COBRO
FEDER (2000-2006)	92.461.967	92.461.967	-
FEDERRUP (2007-2013)	17.905.369	10.024.563	7.880.806
COHESIÓN (2007-2013)	44.097.583	33.474.268	10.623.315
	154.464.919	135.960.798	18.504.121

16. Provisiones

El detalle de las provisiones es como sigue:

	2014 NO CORRIENTE	EUROS 2013 NO CORRIENTE
Provisiones por retribuciones a largo plazo al personal	77.824	81.824
Provisiones para impuestos	11.318.488	9.428.757
Provisiones para otras responsabilidades	27.264.976	26.728.350
Total	38.661.288	36.238.931

17. Movimiento Provisiones

El movimiento de otras provisiones es como sigue:

	PROVISIONES PARA IMPUESTOS	PROVISIONES PARA RETRIBUCIONES AL PERSONAL	PROVISIONES PARA OTRAS RESPONSABILIDADES	EUROS TOTAL
Al 1 de enero de 2014	9.428.757	81.824	26.728.350	36.238.931
Dotaciones	1.550.226	-	435.069	1.985.295
Aplicaciones	(851)	(4.000)	-	(4.851)
Actualización financiera	340.356	-	101.557	441.913
Al 31 de diciembre de 2014	11.318.488	77.824	27.264.976	38.661.288

(a) Provisiones para impuestos

Recoge principalmente el Impuesto de Bienes Inmuebles reclamados por la Administración Local y que se encuentran pendientes de pago por no estar la Entidad en conformidad con los importes liquidados.



(b) Provisiones para retribuciones al personal

Premios de jubilación voluntaria

En convenio colectivo en vigor hasta el 31 de diciembre de 2004 establecía un premio por jubilación anticipada de 2.000 euros. Existe una provisión por valor actual de los pagos futuros estimados, que ascienden al cierre del ejercicio a 77.824 euros (81.824 euros en 2013), habiendo tenido lugar durante el ejercicio una aplicación de 4.000 euros correspondiente a dos empleados (10.000 euros en 2013).

(c) Provisiones para otras responsabilidades a largo plazo

El detalle de los importes provisionados al largo plazo es el siguiente:

	EUROS	
	2014	2013
Tarifas por servicios portuarios reclamadas ante el Ministerio de Fomento	4.721.156	4.721.156
Reclamaciones por intereses UTE Dique de la Esfinge	2.312.957	2.225.600
Provisión de activos de la Entidad Estatal de Estiba y Desestiba de Las Palmas. S.A	8.000.000	8.000.000
Procedimiento de expropiación forzosa de un solar, iniciado el 26 de julio de 1956	6.471.265	6.471.265
Reclamaciones de la tasa ATAE	5.299.093	4.864.023
Otros	460.505	446.306
	27.264.976	26.728.350

Se relacionan a continuación los principales conceptos incluidos en esta provisión:

- Tarifas por servicios portuarios reclamadas ante el Ministerio de Fomento (T-3)

La tarifa T-3 facturada como precios privados desde la entrada en vigor de la Ley 27/1992 hasta el 31 de diciembre del año 2000 queda sin cobertura legal. Sin embargo, según la Disposición Adicional séptima de la Ley 14/2000, de medidas fiscales, administrativas y del orden social, “las tarifas por los servicios prestados a los usuarios (...) cuyas liquidaciones sean anuladas por sentencias judiciales firmes (...) serán nuevamente exigidas a los usuarios que hayan recibido los correspondientes servicios, mediante la práctica de nuevas liquidaciones”. Estas nuevas liquidaciones podrán ser refacturadas con un régimen tarifario contemplado en la propia ley, y las nuevas liquidaciones no podrán ser superiores a las originales por el principio de seguridad jurídica. La Dirección de la Autoridad Portuaria estimaba que la tarifa a la que se refacturaría no diferiría significativamente de la originalmente aplicada, con lo que el perjuicio máximo podría ser la aplicación de intereses legales.

Posteriormente el Tribunal Constitucional el 18 de mayo de 2009 dictó la Sentencia 116/2009 por la que se declara inconstitucional el apartado primero de la Disposición Adicional Trigésimo cuarta de la Ley 55/1999, de 29 de diciembre, de medidas fiscales, administrativas y de orden social por ser contraria a los principios de seguridad jurídica e interdicción de la arbitrariedad recogidos en el artículo 9.3 de la Constitución Española, por ello durante el ejercicio 2009 la Entidad realizó un análisis de todas las reclamaciones efectuadas por dichas tarifas ascendiendo el importe a devolver por el principal a 3.771 miles de euros, asimismo, a 31 de diciembre de 2011 los intereses legales devengados por dichas reclamaciones ascendían a 999 miles de euros.

Con fecha enero de 2011 se recibió por parte de Puertos del Estado la aprobación de la asignación presupuestaria para atender al pago del principal más los intereses derivados de las sentencias judiciales firmes anulatorias de las liquidaciones por tarifas portuarias por un importe de 1.153 miles de euros ajustando el exceso de provisión con abono a la cuenta de pérdidas y ganancias, por dicho importe.

En el año 2012 la sociedad aplicó 177 miles de euros correspondientes al abono en base a sentencias anulatorias de las liquidaciones por tarifas portuarias.

Durante el ejercicio 2013 se dotó la actualización de los intereses de la citada tarifa que asciende a 127 miles de euros.

- Reclamaciones de intereses UTE de la Esfinge

Con fecha 10 de octubre de 2012 la UTE de la Esfinge presentó reclamación de cantidad por unidades de obra ejecutadas por orden de la APLP no amparadas en el contrato Dique de la Esfinge (2º

fase), por un importe de 2.065 miles de euros más los intereses legales. El importe provisionado al cierre del ejercicio de 2013 se corresponde al importe fijado según el acuerdo del Consejo de Administración de día 20 de diciembre de 2012.

Posteriormente, con fecha de 30 de septiembre de 2013 la UTE presentó un nuevo escrito de subsanación y ampliación de la antedicha reclamación en el que la cuantía reclamada se eleva a 12.539 miles de euros más los intereses legales.

Ante lo anteriormente descrito la APLP ha solicitado informe técnico-jurídico a Puertos del Estado. A 31 de diciembre de 2014 se desconoce el resultado final de este proceso.

A 31 de diciembre de 2014 se ha dotado provisión con los intereses legales devengados en 2014 por importe de 87 miles de euros.

- Provisión Entidad Estatal de Estiba y Desestiba de Las Palmas, S.A.

A 31 de diciembre de 2010 la Entidad mantenía registrada una provisión por un importe de 9.322 miles de euros. Dicha provisión recoge, fundamentalmente, el importe estimado por la Entidad para hacer frente al préstamo que su sociedad dependiente (Sociedad Estatal de Estiba y Desestiba de las Palmas, S.A, en adelante SESTIBA) mantenía con la entidad financiera la Caixa y en el que la Entidad actúa como garante.

En el 2011 la Entidad ha procedido a desdotar 1.250 miles de euros correspondientes a la parte proporcional de la amortización de capital de dicho préstamo realizada por la Sociedad Estatal de Estiba y Desestiba de las Palmas, S.A. y 77 miles de euros por un exceso de provisión en 2010.

En el ejercicio 2012 la APLP comenzó hacer frente al pago de dicho préstamo por importe 946 miles de euros, correspondientes a 750 miles de euros de capital y 196 miles de euros de intereses.

En el ejercicio 2013 la APLP hizo frente al pago por importe 1.169 miles de euros, correspondientes a 1.000 miles de euros de capital y 169 miles de euros de intereses.

Durante este ejercicio la APLP ha hecho frente al pago de por importe 1.149 miles de euros, correspondientes a 1.000 miles de euros de capital y 149 miles de euros de intereses.

- Procedimiento de expropiación forzosa de un solar, iniciado el 26 de julio de 1956.

La Sala de lo Contencioso Administrativo del Tribunal Superior de Justicia de Canarias dictó, con fecha 13 de julio de 2001, sentencia firme sobre el procedimiento de expropiación forzosa de un solar, iniciado el 26 de julio de 1956, obligando a la Entidad a indemnizar al anterior propietario o a sus herederos mediante el pago del correspondiente justiprecio. A cierre del ejercicio 2006, la provisión registrada ascendía a 1.388 miles de euros.

El 8 de febrero de 2007 el Juzgado Provincial de Expropiación Forzosa de Las Palmas adoptó por unanimidad fijar un justiprecio de la finca en la cantidad de 1.388 miles de euros.

Con fecha 21 de marzo de 2007, la Autoridad Portuaria pagó dicha indemnización por el Banco Santander, por lo que durante el ejercicio 2007 llevó a cabo la aplicación de dicha provisión.

Con posterioridad a la resolución del Jurado Provincial de Expropiación Forzosa de Las Palmas, la parte demandante recurrió la sentencia ante la Sala de lo Contencioso Administrativo del Tribunal Superior de Justicia de Canarias, solicitando una indemnización adicional en concepto de justiprecio de 9.848 miles de euros, así como, unos intereses de demora por importe de 3.491 miles de euros.

Con fecha 1 de julio de 2009 se estima parcialmente el recurso contencioso administrativo interpuesto por la parte de la demandante contra el Acuerdo del Jurado Provincial de Expropiación de Las Palmas, por el que se condena a la Entidad al pago en concepto de justiprecio de 6.393 miles de euros más premio de afección por importe de 320 miles de euros. A dicha cantidad habría que minorarle el pago por importe de 1.388 miles de euros efectuado en 2007. A 31 de diciembre de 2012 el importe provisionado corresponde a 5.325 miles de euros en concepto de principal y 639 miles de euros por los intereses.

Con fecha 10 de julio de 2009 el Tribunal Superior de Justicia de Canarias desestima el recurso interpuesto por la parte demandante en la que solicitaba unos intereses de demora de 3.491 miles de euros. Esta sentencia deviene firme el 11 de abril de 2013.

Con fecha 1 de julio de 2009 el Tribunal Superior de Justicia de Canarias desestima el recurso interpuesto por la parte demandante en la que solicitaba un indemnización de 9.848 en concepto de justiprecio, teniendo la APLP que proceder al pago de 5.325 miles de euros más los intereses legales. Contra esta sentencia, ambas partes interponen recurso de casación que es desestimado por el Tribunal Supremo en sentencia de fecha 26 de marzo de 2013. La Entidad procedió al pago de 5.255 miles de euros el 13 de mayo de 2013.



Con fecha 19 de diciembre de 2013 la parte demandante plantea a la Sala de lo Contencioso-Administrativo incidente de ejecución de sentencia al amparo del art.109 de la Ley jurisdiccional; solicitando los intereses legales en la fijación y pago del justiprecio, y los intereses legales de la sentencia por un importe de 3.184 miles de euros.

A esta reclamación de intereses la APLP considera que el procedimiento finalizó con la fijación del justiprecio ya pagado y la desestimación del recurso en la que se solicitaba los intereses demora. El incidente de ejecución no se ha resuelto.

Posteriormente, con fecha 30 de enero de 2014 se recibe la reclamación de responsabilidad patrimonial contra la APLP por presuntos daños ocasionados por demora en la tramitación del justiprecio por importe de 3.287 miles de euros. Con fecha 10 de noviembre de 2014 el Consejo de Administración resuelve desestimar dicha reclamación.

Con fecha 13 de enero de 2015 se tiene por interpuesto recurso contencioso administrativo contra la APLP al desestimar ésta el recurso de reposición formulado con fecha 12 de diciembre de 2014 frente a la resolución anterior del Consejo de Administración.

A fecha de cierre del ejercicio 2014 la Entidad mantiene provisionadas las cantidades anteriores, ascendiendo el montante total a 6.471 miles de euros.

- Reclamaciones de la tasa ATAE

Debido a diferentes resoluciones por parte del Tribunal Económico Administrativo Regional de Canarias, donde estima las reclamaciones presentadas y anula las liquidaciones giradas, siguiendo el principio de prudencia se constituye provisión por el total de las reclamaciones presentadas, aunque la postura de la APLP es defender que se ha aplicado correctamente la Tasa de Aprovechamiento Especial.

18. Pasivos Financieros por Categorías

(a) Clasificación de los pasivos financieros por categorías

La clasificación de los pasivos financieros por categorías y clases, así como la comparación del valor razonable y el valor contable se muestra en el Anexo IV.

(I) Pérdidas y ganancias netas por categorías de pasivos financieros

El importe de las pérdidas y ganancias netas por categorías de pasivos financieros es como sigue:

2014	DÉBITOS Y PARTIDAS A PAGAR	DERIVADOS DE COBERTURA	EUROS TOTAL
Gastos financieros aplicando el método de coste amortizado	3.920.114	-	3.920.114
Variación en el valor razonable	-	5.582.175	5.582.175
Pérdidas netas en pérdidas y ganancias	3.920.114	5.582.175	9.502.289
Total	3.920.114	5.582.175	9.502.289

2013	DÉBITOS Y PARTIDAS A PAGAR	DERIVADOS DE COBERTURA	EUROS TOTAL
Gastos financieros aplicando el método de coste amortizado	6.609.111	-	6.609.111
Variación en el valor razonable	-	(3.660.061)	(3.660.061)
Pérdidas netas en pérdidas y ganancias	6.609.111	(3.660.061)	2.949.050
Total	6.609.111	(3.660.061)	2.949.050

19. Deudas Financieras y Acreedores Comerciales

(a) Deudas con empresas del grupo y asociadas

El detalle de las deudas con empresas del grupo y asociadas es como sigue:

	2014 CORRIENTE	EUROS 2013 CORRIENTE
Grupo		
Deudas	28.383	92.636

(b) Deudas

El detalle de las deudas es como sigue:

	2014		2013	
	NO CORRIENTE	CORRIENTE	NO CORRIENTE	CORRIENTE
No vinculadas				
Deudas con entidades de crédito	110.167.407	9.896.156	120.030.408	8.549.629
Intereses	-	158.903	-	188.891
Instrumentos financieros derivados	20.619.687	-	15.037.513	-
Proveedores de inmovilizado	-	3.633.917	-	5.223.488
Deudas	-	8.384	-	8.384
Fianzas y depósitos recibidos	2.218.481	2.162.146	2.025.419	1.611.996
Otros	-	457.949	-	-
Total	133.005.575	16.317.455	137.093.340	15.582.388

(c) Acreedores Comerciales y Otras Cuentas a Pagar

El detalle de acreedores comerciales y otras cuentas a pagar es como sigue:

	2014 CORRIENTE	EUROS 2013 CORRIENTE
No vinculadas		
Acreedores	2.550.523	2.643.125
Personal	301.402	206.492
Otras deudas con las Administraciones Públicas	6.368.436	6.488.654
Anticipos	2.468.405	2.642.974
Total	11.688.766	11.981.245

(d) Clasificación por vencimientos

La clasificación de los pasivos financieros por vencimientos se muestra en Anexo V.

(e) Información sobre los aplazamientos de pago efectuados a proveedores. Disposición adicional tercera. "Deber de información" de la Ley 15/2010, de 5 de julio"

La información sobre los aplazamientos de pago efectuados a proveedores se presenta a continuación:

PAGOS REALIZADOS Y PENDIENTES DE PAGO EN LA FECHA DE CIERRE DEL BALANCE				
	2014		2013	
	IMPORTE	%	IMPORTE	%
Dentro del plazo máximo legal	29.289.003	85%	31.245.948	91%
Resto	5.354.923	15%	2.975.767	9%
Total de pagos del ejercicio	34.643.926	100%	34.221.715	100%
PMPE (días) de pagos	28		15	
Aplazamientos que a la fecha de cierre sobrepasan el plazo máximo legal	236.055		274.709	

Se han adaptado las cifras al plazo de pago (30 días) aplicable al Organismo de acuerdo con el informe de 23 mayo de 2011 de la Junta de Contratación Administrativa.

20. Situación Fiscal

El detalle de los saldos con Administraciones Públicas es como sigue:

	2014	EUROS
	CORRIENTE	2013
		CORRIENTE
Activos		
H.P. Deudor por diversos conceptos	2.159.505	2.680.620
Impuesto sobre el valor añadido y similares	12.075	-
Otros	12.580.001	18.504.121
	14.751.581	21.184.741
Pasivos		
Impuesto sobre el valor añadido y similares	238.249	91.769
Seguridad Social	7.734	7.031
H.P. Acreedora por diversos conceptos	149.665	417.066
Otros	5.972.788	5.972.788
	6.368.436	6.488.654

Otros activos corresponden al importe pendiente de cobro de fondos europeos sobre los programas FEDER, RUP y Cohesión.

Otros pasivos corresponden al importe anticipado de fondos europeos sobre los programas FEDER, RUP y Cohesión.

Como consecuencia, entre otras, de las diferentes posibles interpretaciones de la legislación fiscal vigente, podrían surgir pasivos adicionales como resultado de una inspección. En todo caso, los Administradores de la Sociedad consideran que dichos pasivos, caso de producirse, no afectarían significativamente a las cuentas anuales.

(a) Impuesto sobre beneficios

Impuesto de Sociedades

En relación con el Impuesto de Sociedades, la Ley 43/1995, de 27 de diciembre, reguladora del impuesto, establecía en su artículo 9 la exención de determinadas entidades. El citado artículo 6 de la LIS fue modificado por la Ley 66/1997, de 30 de diciembre, que supuso el establecimiento de una nueva disciplina fiscal para el sector público. Fruto de esta modificación, desapareció la exención relativa a las entidades del artículo 6.5 de la Ley General Presupuestaria. Sin embargo, la propia Ley 66/1997, en su disposición transitoria primera, estableció un régimen transitorio para las entidades que hubiesen disfrutado de exención hasta la modificación del artículo 9 de la LIS. Este régimen transitorio permitía continuar disfrutando del régimen de exención durante los periodos impositivos que se iniciasen en los tres años siguientes a la fecha de entrada en vigor de la LOFAGE. En consecuencia, la Entidad ha estado sujeta y no exenta del impuesto desde el ejercicio 2001.

La ley 24/2001, de 27 de diciembre, de Medidas Fiscales, Administrativas y del Orden Social para

2002 introdujo las siguientes modificaciones a lo referido anteriormente:

- Las Autoridades Portuarias son declaradas entidades parcialmente exentas del Impuesto de Sociedades.
- El tipo impositivo a aplicar es el 25% sobre las tarifas por servicios no asociados a la utilización del dominio público portuario, así como los ingresos accesorios a la explotación y los financieros.

Para el ejercicio 2014, se ha realizado el cálculo del impuesto, llegándose a la conclusión de que no es necesario registrar gasto alguno por este concepto, principalmente debido a las deducciones por inversión y empleo generadas pendientes de compensar.

Impuesto General Indirecto Canario

De acuerdo con las modificaciones incluidas en la Ley de Puertos 48/2003, de 26 de noviembre, de régimen económico y/o de prestación de servicios de los puertos de interés general, el régimen de IGIC que resulta aplicable es el siguiente:

- Tasas por ocupación privativa del dominio público portuario y Tasa por aprovechamiento especial del dominio público portuario: Régimen general (tipo del 7%).
- Tasas por utilización especial de las instalaciones portuarias: Régimen general (tipo del 7%). Sujeto y no exento, excepto en aquellos casos que pueda resultar aplicable la exención plena por exportaciones o/y operaciones asimiladas a las exportaciones de los artículos 11 y 12 LIGIC, en relación con entregas de bienes y prestaciones de servicios a buques afectados a navegación marítima internacional, salvamento y asistencia marítima o bien pesca costera y de altura.

Tasas por servicios no comerciales:

- Tasa por servicios generales: Sujeta; exenta o no exenta del IGIC en función de la tasa a la que vaya asociada.

Adicionalmente, en el ejercicio 2014 la Entidad recibió contestación vinculante de la Administración Tributaria Canaria, estableciendo:

a) Prestaciones de servicios sujetas:

- Tasa por ocupación del dominio público portuario.
- Tasa por el ejercicio de actividades comerciales, industriales y de servicios.
- Tasas T-1, T-2, T-4 y T-5, si la utilización de las instalaciones portuarias deriva de una concesión o autorización y si el sujeto pasivo sustituto es el concesionario o autorizado.
- Tasa T-3, si la utilización de las instalaciones portuarias deriva de una concesión o autorización.

La sujeción al IGIC es con independencia de que la Autoridad Portuaria se dirija a cualquier sustituto del sujeto pasivo contribuyente. De resultar aplicable algún supuesto de exención que exime del pago de las citadas tasas, las prestaciones de servicios se encuentran no sujetas al IGIC por ser a título gratuito.

b) Prestaciones de servicios no sujetas:

- Tasa por la utilización especial de la zona de tránsito.
- Tasa por el servicio de señalización marítima.

Desde el día 1 de julio de 2012 la asimilación de las Autoridades Portuarias con el régimen tributario del Estado recogida en el artículo 41 del Texto refundido no resulta aplicable a las exenciones interiores del IGIC. Por todo ello, no resulta aplicable la exención subjetiva prevista en el artículo 50.Uno.26º de la Ley 4/2012 a las concesiones y autorizaciones administrativas que tengan por objeto la cesión del derecho a utilizar inmuebles o instalaciones en puertos sujetas a IGIC que realice la Autoridad Portuaria consultante.

No resulta aplicable la exención prevista en el artículo 12.5 de la Ley 20/1991 a las prestaciones de servicios sujetas al IGIC que realice la Autoridad Portuaria consultante y que supongan la sujeción sin exención a las Tasas T-1, T-2, T-3 y T-4, salvo que el concesionario o autorizado sea la compañía que utiliza los buques afectos a la navegación marítima internacional, los buques destinados exclusivamente al salvamento y asistencia pesquera y los buques destinados exclusivamente a la pesca costera o de altura.

En cuanto la T-3 corresponda a la prestación de servicios para atender las necesidades directas de buques afectos a la navegación marítima internacional, resulta aplicable la exención prevista en el artículo 12,5 de la Ley 20/1991, con independencia de que la Autoridad Portuaria se dirija a cualquier sustituto del contribuyente.

La Entidad comenzará a aplicar la regla de la prorrata en el IGIC como consecuencia de la consulta vinculante mencionada anteriormente, a partir del ejercicio 2015.

21. Información Medioambiental

La Entidad ha adoptado las medidas oportunas en relación con la protección y mejora del medio ambiente y la minimización, en su caso, del impacto medioambiental, cumpliendo la normativa vigente al respecto.

Durante el presente ejercicio se ha incurrido en gastos derivados de actuaciones medioambientales por un importe total de 3.064 miles de euros (2.984 miles de euros en 2013), entre los que destaca el servicio portuario de recogida de basura.

Durante el ejercicio la Entidad no ha realizado inversiones de carácter medioambiental. No se ha considerado necesario registrar ninguna dotación para riesgos y gastos de carácter medioambiental, ni existen contingencias relacionadas con la protección y mejora del medio ambiente, ni responsabilidades de naturaleza medioambiental ni compensaciones pendientes de recibir al respecto.

22. Saldos y Transacciones con Partes Vinculadas

(a) Saldos con partes vinculadas

El detalle de los saldos deudores y acreedores con empresas del grupo, asociadas, multigrupo y partes vinculadas, incluyendo personal de alta Dirección y Administradores y las principales características de los mismos, se presentan en las notas 11(b) y 19(a).

El desglose de los saldos por categorías es el siguiente:

2014	PUERTOS DEL ESTADO	EUROS TOTAL
Deudores comerciales y otras cuentas a cobrar		
Clientes por ventas y prestaciones de servicios	537.906	537.906
Total activos corrientes	537.906	537.906
Total activo	537.906	537.906
Deudas con empresas del grupo y asociadas a c/p	28.383	28.383
Total pasivos corrientes	28.383	28.383
Total pasivo	28.383	28.383

2013	PUERTOS DEL ESTADO	EUROS TOTAL
Deudores comerciales y otras cuentas a cobrar		
Clientes por ventas y prestaciones de servicios	1.204.505	1.204.505
Total activos corrientes	1.204.505	1.204.505
Total activo	1.204.505	1.204.505
Deudas con empresas del grupo y asociadas a c/p	92.636	92.636
Total pasivos corrientes	92.636	92.636
Total pasivo	92.636	92.636

(b) Información relativa a Administradores y altos cargos de la Sociedad

La remuneración total pagada en el ejercicio 2014 a los altos cargos asciende a un importe total de 221 miles de euros (218 miles de euros en 2013).

La remuneración de los miembros del Consejo de Administración por todos los conceptos en el ejercicio 2014, incluidos dietas y gastos de desplazamiento, asciende a 104 miles de euros (86 miles de euros en 2013).

No existen obligaciones contratadas en materia de pensiones o seguros de vida con respecto a los miembros del Consejo de Administración. Tampoco se les ha concedido anticipos o créditos de ninguna clase.

(c) Transacciones ajenas al tráfico ordinario o en condiciones distintas de mercado realizadas por los Administradores y por los miembros del Consejo de Control de la Entidad

Durante los ejercicios 2014 y 2013, los Administradores y los miembros del Consejo de Control de la Entidad no han realizado con ésta ni con sociedades del Grupo operaciones ajenas al tráfico ordinario o en condiciones distintas a las de mercado.

(d) Situaciones de conflicto de interés de los Administradores

Los Administradores de la Sociedad y las personas vinculadas a los mismos, no han incurrido en ninguna situación de conflicto de interés que haya tenido que ser objeto de comunicación de acuerdo con lo dispuesto en el art. 229 del TRLSC.

23. Ingresos y Gastos

(a) Importe neto de la cifra de negocios

El detalle del importe neto de la cifra de negocios por categorías de actividades y mercados geográficos es como sigue:

	EUROS NACIONAL	
	2014	2013
Tasas por ocupación privativa del dominio público portuario	20.699.429	23.049.984
Tasas por utilización especial de las instalaciones portuarias	32.645.624	31.083.467
Tasa por aprovechamiento especial del dominio público portuario	7.812.015	10.018.287
Tasas por servicios no comerciales	1.130.848	1.180.964
Otros	3.653.385	3.143.973
	65.941.301	68.476.675

(b) Cargas Sociales y Provisiones

El detalle de cargas sociales y provisiones es como sigue:

	EUROS	
	2014	2013
Cargas Sociales		
Seguridad Social a cargo de la empresa	3.493.250	3.352.753
Otros gastos sociales	195.578	218.408
	3.688.828	3.571.161

24. Información sobre empleados

El número medio de empleados de la Entidad durante los ejercicios 2014 y 2013, desglosado por categorías, así como la distribución por sexos del personal al final de los mismos ejercicios, se detallan en el Anexo VII.

25. Otra información

Pasivos contingentes

La Entidad tiene pasivos contingentes por litigios surgidos en el curso normal del negocio de los que no se prevé que surjan pasivos significativos distintos de aquellos que ya están provisionados (Nota 16 y 17).

A la fecha de formulación se desconoce cuál será el sentido de las resoluciones que recaerán sobre los siguientes litigios o reclamaciones, ni el efecto que podrían tener sobre las presentes cuentas anuales:

1. El Tribunal de Cuentas del Estado remitió en el ejercicio 2003 a la Autoridad Portuaria un "Informe de Fiscalización del Cumplimiento por las Empresas Estatales de las Obligaciones Establecidas por la Ley en Relación con el Patrimonio Histórico o Artístico". En dicho Informe, el Tribunal estima que las Autoridades Portuarias han incumplido el artículo 68.1 de la Ley de Patrimonio Histórico

Español, que establece que en el presupuesto de cada obra pública, financiada total o parcialmente por el Estado, se incluya una partida equivalente al 1% de los fondos que sean de aportación estatal con destino a financiar trabajos de conservación o enriquecimiento del Patrimonio Histórico Español. La Autoridad Portuaria de Las Palmas, siguiendo las directrices establecidas desde Puertos del Estado, alegó el 12 de marzo de 2003 su disconformidad con las conclusiones del Tribunal, basándose principalmente en el principio de autofinanciación, por el que las obras públicas realizadas por la Entidad se ejecutan sin cargo alguno para las arcas del Estado. Con fecha 22 de septiembre de 2014 la Entidad recibió desde el Ministerio de Fomento escrito relativo al calendario y cuantías a ingresar con el fin de dar cumplimiento a lo dispuesto en el Artículo 68 de la Ley 16/1985, de 25 de junio, del Patrimonio Histórico Español y su normativa de desarrollo.

2. En el Consejo de Administración de 18 de diciembre de 2009 se aprobaron Pliegos de bases y de Condiciones para la construcción y la explotación, en régimen de concesión de dominio público, de zona terrestre y lámina de agua para usos náuticos-recreativos en la Dársena de Naos, Puerto de Arrecife, de acuerdo con los usos y parámetros permitidos para esa zona por el Plan Especial de Ordenación de la Zona de Servicio de Puerto de Arrecife. Con fecha 25 de marzo de 2010 el Tribunal Superior de Justicia de Canarias dicta sentencia definitiva estimatoria al recurso contencioso-administrativo nº 244/2006 interpuesto en el año 2006 por la asociación "Alternativa Ciudadana 25 de mayo" contra el acuerdo de aprobación definitiva del Plan Especial, con su consiguiente anulación por no haber sido sometido el mismo a evaluación estratégica ambiental. Dicha Sentencia fue recurrida ante el Tribunal Supremo tanto por la Autoridad Portuaria de Las Palmas como por el Excmo. Ayuntamiento de Arrecife. El 25 de octubre de 2010, la Abogacía del Estado en el Tribunal Supremo emite informe en el que se concluye que lo más aconsejable es no sostener el recurso de casación preparado contra la sentencia referida. Esta anulación supuso que no fuera posible parte de los usos definidos en el concurso, por lo que se produce la renuncia del Consejo de Administración de la AP al concurso convocado en 2009. Esta renuncia derivó en la reclamación a la APLP por responsabilidad patrimonial de las dos empresas que licitaron al concurso, PUERTO AGUA VIVA DE LANZAROTE S.L.U (4.778.627,32 €) y PUERTO CALERO S.A. (935.824€). La primera fue desestimada por el Consejo de Administración de la APLP, en sesión de fecha 14 de junio de 2012 (posteriormente recurrida ante la jurisdicción contencioso-administrativa. No ha recaído sentencia); Y respecto a la segunda, con fecha 25 de julio de 2013, el reclamante desistió de la reclamación, quedando concluso y archivado el expediente de responsabilidad patrimonial.

4. La entidad mercantil GRANINCE, S.A., presentó en octubre de 2011 una reclamación por importe de 16.410 miles de euros ante la APLP por daños y perjuicios sufridos por supuesta conducta negligente y antijurídica de la APLP por una denegación de autorización temporal durante el ejercicio 1997. A 31 de diciembre de 2013 se desconoce el resultado final de dicha reclamación, no habiendo dotado provisión alguna en el presente ejercicio. El importe de esta reclamación asciende a 16.410 miles de euros.

5. La entidad mercantil Vivatell, S.L. presentó en 2011 un recurso contra la resolución del Presidente de la APLP, que desestimaba la reclamación patrimonial planteada por la citada entidad ante la denegación de otorgamientos de dominio público portuario. La cuantía del procedimiento asciende a 18.048 miles de euros. Se desconoce el resultado final de dicha reclamación.

6. Con fecha 12 de febrero de 2012, la APLP ha recibido escrito de reclamación patrimonial por vía administrativa interpuesta por la actual SAGEP, antes SESTIBA, en concepto de daños y perjuicios por obligaciones económicas derivadas del déficit de SESTIBA, cuantificación del pasivo laboral y gastos financieros soportados por la Sociedad como consecuencia de la existencia del déficit histórico que asciende a 29.180 M€. Dicha reclamación fue desestimada por parte de la APLP el 12 de junio de 2012. A fecha de formulación de estas cuentas anuales, no se han recibido notificaciones adicionales al respecto, por lo que la APLP no ha considerado necesario dotar provisión alguna por este concepto.

Con fecha 3 de marzo de 2015 mediante decreto se acuerda el desistimiento del procedimiento, declarándose firme el 8 de abril de dicho año al no haberse interpuesto recurso alguno transcurrido el plazo legal.

Garantías comprometidas con terceros

La Entidad actúa de avalista en las siguientes operaciones:

- a) Mantiene aval solidario por importe de 5.000 miles de euros a favor de SAGEP formalizado durante el ejercicio 2009, por el 100% de un préstamo obtenido por ésta y con fecha de vencimiento el 30 de septiembre de 2019 (nota 17).
- c) Acales por importe de 3.626 miles de euros para la garantía del pago en la suspensión de las liquidaciones recurridas en concepto de IBI y para la garantía del pago en la suspensión del acto administrativo impugnado mediante reclamación económico administrativo.

26. Hechos Posteriores

La Autoridad Portuaria de Las Palmas recibió comunicación del Inicio de actuaciones inspectoras

el 18 de diciembre de 2014, referida a la comprobación del Impuesto sobre Sociedades correspondiente al ejercicio 2013, limitada a la comprobación de las correcciones al resultado de la cuenta de pérdidas y ganancias por el artículo 7 de la Ley 16/2002, comprobación de la Deducción por inversiones en Canarias y detalle de los arrendamientos de los locales. El 11 de febrero de 2015 se comunica la ampliación de las actuaciones inspectoras, limitada a la comprobación del desglose de los gastos deducibles y no deducibles derivados de la condición de entidad parcialmente exenta. El 16 de abril se recibe nueva comunicación de inicio de actuaciones, limitada a la comprobación de las deducciones generadas en el Impuesto sobre Sociedades 2012.

El día 20 de mayo de 2015 se ha procedido a la firma del Acta en Conformidad, la cual cobrará firmeza si transcurrido un mes contado desde el día siguiente a la fecha del acta, no se hubiera notificado ningún error, rectificación, etc. En base a ello, el 21 de junio de 2015 el Acta sería firme. En la misma, se ha procedido a la modificación de la Base Imponible del Impuesto sobre Sociedades correspondiente al ejercicio 2013, en base a la consideración de algunos gastos como exclusivos de la actividad considerada exenta. No obstante lo anterior, en el marco de las actuaciones inspectoras, se ha procedido a la generación de mayores importes de Deducción de Activos Fijos Nuevos correspondientes a los ejercicios 2012 y 2013. Por lo que la cuota a devolver se mantendría invariable, 2.015.439,46, y correspondería el pago de unos intereses por parte de la Administración por importe de 30.921,81 €.

El detalle de las Deducciones por Activos Fijos Nuevos pendientes tras las actuaciones inspectores sería el siguiente:

- Deducción Activos Fijos Nuevos 2012 pendientes tras Impuesto sobre Sociedades 2013 igual a 1.275.389,00
- Deducción Activos Fijos Nuevos 2013 pendientes tras Impuesto sobre Sociedades 2013 igual a 1.315.395,02

Conforme a lo anterior, como consecuencia de las actuaciones inspectoras llevadas a cabo por la Administración no procede regularizar ninguna situación tributaria por parte de la Autoridad, se ha eximido de sanción, por entender que en ningún caso procedería imposición de la misma, y se ha procedido a la generación de créditos fiscales en concepto de Deducción por Activos Fijos Nuevos por importe conjunto de 2.590.784,02.

Con fecha 21 de enero de 2015 la APLP y la SAGEP firman un acuerdo transaccional para dar una solución a la situación de conflicto creada por la forma en que se ha llevado a cabo el proceso de conversión de SESTIBA en SAGEP y finalizar de terminar con la litigiosidad judicial actualmente existente. La eficacia de dicho acuerdo queda supeditada a la aprobación del mismo por el Consejo de Administración de la Autoridad Portuaria, así como a la firma del pacto de accionistas por todos los socios de la SAGEP (nota 25 (6)).

Por escritos de fechas 10 de octubre de 2012 y 30 de septiembre de 2013, la UTE DIQUE LA ESFINGE 2ª FASE presenta reclamación de cantidad por unidades de obra ejecutadas por orden de la Autoridad Portuaria de Las Palmas no amparadas en el contrato, por importe total de 12.538.539,83 € más los intereses legales. Se da curso a la reclamación, solicitando los correspondientes informes jurídicos y técnicos. Tomando en consideración los informes técnicos y jurídicos emitidos por Puertos del Estado (informes técnicos de fechas 9 de febrero de 2014 y 21 de abril de 2015, e informes jurídicos de fechas 5 de junio de 2014 y 28 de mayo de 2015), el Consejo de Administración de la Autoridad Portuaria de Las Palmas, en sesión de fecha 1 de julio de 2015, vista la propuesta del Director, acordó estimar la reclamación en lo que respecta a ciertas unidades de obra y desestimó otras, fijando un saldo de liquidación de la obra (previa compensación de deudas) de 2.468.786,52 € a favor de la Autoridad Portuaria, cantidad que será reclamada por los cauces oportunos. Al mismo tiempo, se acordó la ejecución de la fianza definitiva en importe de 346.335,35 €, por los daños y perjuicios ocasionados a la Autoridad Portuaria por los costes incurridos por ésta derivados de las actuaciones realizadas para restituir las condiciones de estabilidad del dique, así como la retención de las garantías restantes que responderán de los costes en los que este Organismo incurra por la ejecución de las actuaciones programadas, que se estiman en 2.238.688,20 €.

Esta obra está financiada en un 70,36% por Fondos europeos de Cohesión (Marco de Ayudas 2007-2013), estando a 31 de diciembre de 2014 totalmente devengada y certificado el importe a subvencionar. A tenor de las irregularidades detectadas, en el Informe de Análisis de Elegibilidad del Proyecto Dique de la Esfinge 2ª fase realizado por Puertos del Estado con fecha 26 de mayo de 2015, se propone una corrección financiera por importe de 10.979 miles de euros, y la cuál es suplida con gastos elegibles relativos a otras actuaciones que forman parte del Gran Proyecto "Dique de la Esfinge 2ª y 3ª", en cuyo caso no supondrá una pérdida de la ayuda aprobada por la Comisión Europea para la ejecución del Gran Proyecto.

Anexo I

1 de 2

Detalle y movimiento del Inmovilizado Material
para el ejercicio anual terminado en 31 de diciembre de 2014

2014	TERRENOS	CONSTRUCCIONES	INSTALACIONES TÉCNICAS Y MAQUINARIA	OTRAS INSTALA- CIONES, UTILLAJE Y MOBILIARIO	INMOVILIZACIÓN EN CURSO Y ANTICIPOS	OTRO INMOVILIZADO	EUROS TOTAL
Coste al 1 de enero de 2014	52.524.615	661.186.159	10.176.566	1.522.388	5.919.115	19.052.135	750.380.978
Altas	-	2.007.427	72.451	28.774	25.137.190	399.962	27.645.804
Bajas	(2.809.732)	(508.124)	-	-	-	(1.396.939)	(4.714.795)
Traspasos	-	4.413.738	-	-	(4.413.738)	-	-
Coste al 31 de diciembre de 2014	49.714.883	667.099.200	10.249.017	1.551.162	26.642.567	18.055.158	773.311.987
Amortización acumulada al 1 de enero de 2014	-	(278.833.540)	(4.189.723)	(1.117.127)	-	(14.047.787)	(298.188.177)
Amortizaciones	-	(19.660.398)	(504.530)	(79.985)	-	(918.804)	(20.808.583)
Bajas	-	201.547	-	-	-	633.989	835.536
Amortización acumulada al 31 de diciembre de 2014	-	(298.292.391)	(4.694.253)	(1.197.112)	-	(14.332.602)	(318.516.358)
Deterioro acumulado de valor al 1 de enero de 2014	-	(8.219.154)	(739.501)	-	-	(2.397.970)	(11.356.625)
Pérdidas por deterioro	-	-	-	-	-	(246)	(246)
Reversión de pérdidas por deterioro	-	317.198	49.027	-	-	294.945	661.170
Traspasos	-	1.115.957	-	-	-	(1.115.957)	-
Traspasos a activos mantenidos para la venta	-	-	-	-	-	762.949	762.949
Deterioro acumulado de valor al 31 de diciembre de 2014	-	(6.785.999)	(690.474)	-	-	(2.456.279)	(9.932.752)
Valor neto contable al 31 de diciembre de 2014	49.714.883	362.020.810	4.864.290	354.050	26.642.567	1.266.277	444.862.877

Anexo I

2 de 2

Detalle y movimiento del Inmovilizado Material
para el ejercicio anual terminado en 31 de diciembre de 2013

2013	TERRENOS	CONSTRUCCIONES	INSTALACIONES TÉCNICAS Y MAQUINARIA	OTRAS INSTALA- CIONES, UTILLAJE Y MOBILIARIO	INMOVILIZACIÓN EN CURSO Y ANTICIPOS	OTRO INMOVILIZADO	EUROS TOTAL
Coste al 1 de enero de 2013	52.524.615	640.370.032	10.083.989	1.449.613	15.430.158	18.130.773	737.989.180
Altas	-	2.301.755	92.577	70.216	9.180.173	859.706	12.504.427
Traspasos	-	18.514.372	-	2.559	(18.578.587)	61.656	-
Traspasa a Intangible	-	-	-	-	(112.629)	-	(112.629)
Coste al 31 de diciembre de 2013	52.524.615	661.186.159	10.176.566	1.522.388	5.919.115	19.052.135	750.380.978
Amortización acumulada al 1 de enero de 2013	-	(259.608.601)	(3.671.467)	(1.027.350)	-	(13.072.176)	(277.379.594)
Amortizaciones	-	(19.224.939)	(518.256)	(89.777)	-	(975.611)	(20.808.583)
Amortización acumulada al 31 de diciembre de 2013	-	(278.833.540)	(4.189.723)	(1.117.127)	-	(14.047.787)	(298.188.177)
Deterioro acumulado de valor al 1 de enero de 2013	-	(7.619.314)	(758.594)	-	-	-	(8.377.908)
Pérdidas por deterioro	-	(969.864)	-	-	-	(2.397.970)	(3.367.834)
Reversión de pérdidas por deterioro	-	370.024	19.093	-	-	-	389.117
Deterioro acumulado de valor al 31 de diciembre de 2013	-	(8.219.154)	(739.501)	-	-	(2.397.970)	(11.356.625)
Valor neto contable al 31 de diciembre de 2013	52.524.615	374.133.465	5.247.342	405.261	5.919.115	2.606.378	440.836.176



Anexo II

1 de 2

Clasificación de los activos financieros por vencimientos
para el ejercicio anual terminado en 31 de diciembre de 2014

2014	2015	2016	2017	2018	+2019	MENOS PARTE CORRIENTE	EUROS TOTAL NO CORRIENTE
Inversiones financieras							
Créditos a terceros	3.268.663	280.913	235.481	179.155	329.865	(3.268.663)	1.025.414
Otras inversiones	15.000.000	-	-	-	-	(15.000.000)	-
Deudores comerciales y otras cuentas a cobrar							
Clientes por ventas y prestaciones de servicios	18.502.204	63.072	31.395	36.627	136.135	(18.502.295)	267.138
Clientes, empresas del grupo y asociadas	537.906	-	-	-	-	(537.906)	-
Deudores varios	185.341	-	-	-	-	(185.341)	-
Personal	441.205	-	-	-	-	(441.205)	-
Total	37.935.319	343.985	266.876	215.782	466.000	(37.935.410)	1.292.552

Anexo II

2 de 2

Clasificación de los activos financieros por vencimientos
para el ejercicio anual terminado en 31 de diciembre de 2013

2013	2014	2015	2016	2017	+2018	MENOS PARTE CORRIENTE	EUROS TOTAL NO CORRIENTE
Inversiones financieras							
Créditos a terceros	2.126.481	316.338	252.726	172.364	236.454	(2.126.481)	977.882
Otras inversiones	6.500.000	-	-	-	-	(6.500.000)	-
Deudores comerciales y otras cuentas a cobrar							
Clientes por ventas y prestaciones de servicios	16.872.496	449.258	226.232	-	-	(16.872.496)	675.490
Clientes, empresas del grupo y asociadas	1.204.505	-	-	-	-	(1.204.505)	-
Deudores varios	186.340	-	-	-	-	(186.340)	-
Personal	428.770	-	-	-	-	(428.770)	-
Total	27.318.592	765.596	478.958	172.364	236.454	(27.318.592)	1.653.372

Este anexo forma parte integrante de la nota 11 de la memoria de las cuentas anuales, junto con la cual debería ser leído.



Anexo III

1 de 2

Detalle y movimiento de Reservas y Resultados correspondientes
para el ejercicio anual terminado en 31 de diciembre de 2014

	RESERVA BENEFICIOS ACUMULADOS	RESERVAS PARA INVERSIONES EN CANARIAS	RESULTADOS NEGATIVOS DE EJERCICIOS ANTERIORES	RESERVAS POR PRIMERA APLICACIÓN	RESULTADO DEL EJERCICIO	TOTAL
Saldo al 31 de diciembre de 2013	47.173.805	5.554.521	(23.986.622)	(2.049.739)	11.634.869	38.326.834
Saldo ajustado al 1 de enero de 2014	47.173.805	5.554.521	(23.986.622)	(2.049.739)	11.634.869	38.326.834
Beneficio del Ejercicio 2014	-	-	-	-	11.759.258	11.759.258
Distribución del beneficio Ejercicio2013						
Otros movimientos	-	-	11.634.869	-	(11.634.869)	-
Saldo al 31 de diciembre de 2014	47.173.805	5.554.521	(12.351.753)	(2.049.739)	11.759.258	50.086.092

Anexo III

2 de 2

Detalle y movimiento de Reservas y Resultados correspondientes
para el ejercicio anual terminado en 31 de diciembre de 2013

	RESERVA BENEFICIOS ACUMULADOS	RESERVAS PARA INVERSIONES EN CANARIAS	RESULTADOS NEGATIVOS DE EJERCICIOS ANTERIORES	RESERVAS POR PRIMERA APLICACIÓN	RESULTADO DEL EJERCICIO	TOTAL
Saldo al 1 de enero de 2012	47.173.805	5.554.521	(24.106.663)	(2.049.739)	120.041	26.691.965
Saldo ajustado al 1 de enero de 2013	47.173.805	5.554.521	(24.106.663)	(2.049.739)	120.041	26.691.965
Beneficio del Ejercicio 2013	-	-	-	-	11.634.869	11.634.869
Distribución del beneficio Ejercicio2012						
Otros movimientos	-	-	120.041	-	(120.041)	-
Saldo al 31 de diciembre de 2013	47.173.805	5.554.521	(23.986.622)	(2.049.739)	11.634.869	38.326.834

Este anexo forma parte integrante de la nota 14 de la memoria de las cuentas anuales, junto con la cual debería ser leído.



Anexo IV

1 de 2

Detalle de Pasivos Financieros por Categorías
para el ejercicio anual terminado en 31 de diciembre de 2014

2014	NO CORRIENTE		CORRIENTE		EUROS
	A COSTE AMORTIZADO O COSTE	TOTAL	A COSTE AMORTIZADO O COSTE	TOTAL	
	VALOR CONTABLE		VALOR CONTABLE		
Débitos y partidas a pagar					
Deudas con entidades de crédito	110.167.407	110.167.407	10.055.059	10.055.059	
Otros pasivos financieros	2.218.481	2.218.481	6.262.396	6.262.396	
Acreedores comerciales y otras cuentas a pagar					
Acreedores	-	-	2.550.523	2.550.523	
Personal	-	-	301.402	301.402	
Otras cuentas a pagar	-	-	2.468.405	2.468.405	
Derivados	20.619.687	20.619.687	-	-	
Total pasivos financieros	133.005.575	133.005.575	21.637.785	21.637.785	

Anexo IV

2 de 2

Detalle de Pasivos Financieros por Categorías
para el ejercicio anual terminado en 31 de diciembre de 2013

2013	NO CORRIENTE		CORRIENTE		EUROS
	A COSTE AMORTIZADO O COSTE	TOTAL	A COSTE AMORTIZADO O COSTE	TOTAL	
	VALOR CONTABLE		VALOR CONTABLE		
Débitos y partidas a pagar					
Deudas con entidades de crédito	120.030.408	120.030.408	8.738.520	8.738.520	
Otros pasivos financieros	2.025.419	2.025.419	6.843.868	6.843.868	
Acreedores comerciales y otras cuentas a pagar					
Acreedores	-	-	2.643.125	2.643.125	
Personal	-	-	206.492	206.492	
Otras cuentas a pagar	-	-	2.642.974	2.642.974	
Derivados	15.037.513	15.037.513	-	-	
Total pasivos financieros	137.093.340	137.093.340	21.074.979	21.074.979	

Este anexo forma parte integrante de la nota 18 de la memoria de las cuentas anuales, junto con la cual debería ser leído.



Anexo V

1 de 2

Clasificación de los Pasivos Financieros por Vencimientos
para el ejercicio anual terminado en 31 de diciembre de 2014

					EUROS 2014			
	2015	2016	2017	2018	+ 2019	MENOS PARTE CORRIENTE	TOTAL NO CORRIENTE	
Deudas								
Deudas con entidades de crédito	10.055.059	9.958.527	10.016.454	10.076.383	80.116.043	(10.055.059)	110.167.407	
Derivados	-	-	-	-	20.619.687	-	20.619.687	
Otros pasivos financieros	6.262.396	2.218.481	-	-	-	(6.262.396)	2.218.481	
Deudas con empresas del grupo y asociadas	28.383	-	-	-	-	(28.383)	-	
Acreedores comerciales y otras cuentas a pagar								
Acreedores varios	2.550.523	-	-	-	-	(2.550.523)	-	
Personal	301.402	-	-	-	-	(301.402)	-	
Anticipos de clientes	2.468.405	-	-	-	-	(2.468.405)	-	
Total pasivos financieros	21.666.168	12.177.008	10.016.454	10.076.383	100.735.730	(21.666.168)	133.005.575	

Este anexo forma parte integrante de la nota 19 de la memoria de las cuentas anuales, junto con la cual debería ser leído.



Anexo V

Clasificación de los Pasivos Financieros por Vencimientos
para el ejercicio anual terminado en 31 de diciembre de 2013

2 de 2

		EUROS 2013						
	2014	2015	2016	2017	+ 2018	MENOS PARTE CORRIENTE	TOTAL NO CORRIENTE	
Deudas								
Deudas con entidades de crédito	8.738.520	9.902.533	9.958.527	10.016.454	90.152.894	(8.738.520)	120.030.408	
Derivados	-	-	-	-	15.037.513	-	15.037.513	
Otros pasivos financieros	6.843.868	2.025.419	-	-	-	(6.843.868)	2.025.419	
Deudas con empresas del grupo y asociadas	92.636	-	-	-	-	(92.636)	-	
Acreedores comerciales y otras cuentas a pagar								
Acreedores varios	2.643.125	-	-	-	-	(2.643.125)	-	
Personal	206.492	-	-	-	-	(206.492)	-	
Anticipos de clientes	2.642.974	-	-	-	-	(2.642.974)	-	
Total pasivos financieros	21.167.615	11.927.952	9.958.527	10.016.454	105.190.407	(21.167.615)	137.093.340	





Anexo VII

1 de 3

Detalle de personal
para los ejercicios anuales terminados en 31 de diciembre de 2014 y 2013

CATEGORÍAS	2014			2013		
	HOMBRE	MUJER	TOTAL	HOMBRE	MUJER	TOTAL
Grupo II Banda I Niv. I	4,93	2,00	6,93	5,00	1,79	6,79
Grupo II Banda I Niv. II	9,00	3,93	12,93	9,00	5,00	14,00
Grupo II Banda I Niv. IV	-	-	-	-	-	-
Grupo II Banda I Niv. V	9,93	2,00	11,93	10,00	2,00	12,00
Grupo II Banda I Niv. VII	1,00	1,00	2,00	1,00	1,00	2,00
Grupo II Banda I Niv. VIII	3,00	1,00	4,00	3,00	1,00	4,00
Grupo II Banda II Niv. I	1,00	3,00	4,00	1,00	3,00	4,00
Grupo II Banda II Niv. II	7,00	6,00	13,00	8,00	6,00	14,00
Grupo II Banda II Niv. III	17,00	-	17,00	17,70	-	17,70
Grupo II Banda II Niv. IV	7,00	1,00	8,00	7,00	1,00	8,00
Grupo II Banda II Niv. V	23,00	6,00	29,00	23,97	6,00	29,97
Grupo II Banda II Niv. VI	6,00	3,00	9,00	6,00	3,00	9,00
Grupo II Banda II Niv. VII	14,00	7,00	21,00	14,00	7,00	21,00
Grupo II Banda II Niv. VIII	10,58	2,80	13,38	11,89	2,84	14,73
Grupo III Banda I Niv. IV	19,93	-	19,93	19,94	-	19,94
Grupo III Banda I Niv. V	2,00	-	2,00	2,00	-	2,00
Grupo III Banda II Niv. I	-	-	-	-	-	-
Grupo III Banda II Niv. II	82,31	1,90	84,21	82,75	1,96	84,71
Grupo III Banda II Niv. III	6,57	1,00	7,57	7,42	0,79	8,20
Grupo III Banda II Niv. IV	-	-	-	-	-	-
Grupo III Banda II Niv. V	-	-	-	-	-	-
Grupo III Banda II Niv. VI	1,64	-	1,64	2,00	-	2,00
Grupo III Banda II Niv. VII	-	-	-	-	-	-
	225,89	41,63	267,52	231,66	42,38	274,04

CATEGORÍAS	2014			2013		
	HOMBRE	MUJER	TOTAL	HOMBRE	MUJER	TOTAL
Grupo II Banda I Niv. II	1,00	1,00	2,00	0,16	0,43	0,59
Grupo II Banda II Niv. IV	-	-	-	-	-	-
Grupo II Banda II Niv. V	-	0,58	0,58	0,16	0,94	1,00
Grupo II Banda II Niv. VIII	3,00	3,59	6,59	1,49	3,94	5,43
Grupo III Banda II Niv. II	-	-	-	-	-	-
Grupo III Banda II Niv. III	2,00	-	2,00	2,00	-	2,00
Grupo III Banda II Niv. VI	13,71	2,88	16,59	10,75	1,56	12,31
	19,71	8,05	27,76	14,56	6,87	21,43



CATEGORÍAS	2014			2013		
	HOMBRE	MUJER	TOTAL	HOMBRE	MUJER	TOTAL
Jefes de Área	4,00	-	4,00	3,20	0,80	4,00
Jefes de Departamento	5,00	5,00	10,00	5,76	4,20	9,96
Jefes de División	6,00	4,00	10,00	5,95	4,00	9,95
Jefes de Unidad	3,00	1,00	4,00	2,49	1,00	3,49
Secretaria	-	1,00	1,00	-	1,00	1
Presidente	1,00	-	1,00	1	-	1
Director	1,00	-	1,00	1	-	1
	20,00	11,00	31,00	19,40	11	30,4

Anexo VII

2 de 3

Detalle de personal
para los ejercicios anuales terminados en 31 de diciembre de 2014 y 2013

CATEGORÍAS	2014			2013		
	HOMBRE	MUJER	TOTAL	HOMBRE	MUJER	TOTAL
Grupo II Banda I Niv. I	5	2	7	5	2	7
Grupo II Banda I Niv. II	10	6	16	9	5	14
Grupo II Banda I Niv. IV	-	-	-	-	-	-
Grupo II Banda I Niv. V	12	3	15	10	2	12
Grupo II Banda I Niv. VII	1	1	2	1	1	2
Grupo II Banda I Niv. VIII	2	1	3	3	1	4
Grupo II Banda II Niv. I	-	3	3	1	3	4
Grupo II Banda II Niv. II	8	7	15	8	6	14
Grupo II Banda II Niv. III	17	-	17	17	-	17
Grupo II Banda II Niv. IV	7	-	7	7	1	8
Grupo II Banda II Niv. V	23	6	29	24	6	30
Grupo II Banda II Niv. VI	6	2	8	6	3	9
Grupo II Banda II Niv. VII	14	7	21	14	7	21
Grupo II Banda II Niv. VIII	12	2	14	11	3	14
Grupo III Banda I Niv. IV	22	-	22	20	-	20
Grupo III Banda I Niv. V	2	-	2	2	-	2
Grupo III Banda II Niv. I	-	-	-	-	-	-
Grupo III Banda II Niv. II	80	2	82	83	2	85
Grupo III Banda II Niv. III	6	1	7	7	1	8
Grupo III Banda II Niv. IV	-	-	-	-	-	-
Grupo III Banda II Niv. V	-	-	-	-	-	-
Grupo III Banda II Niv. VI	1	-	1	2	-	2
Grupo III Banda II Niv. VII	-	-	-	-	-	-
	228	42	271	230	43	273

Anexo VII

3 de 3

Detalle de personal
para los ejercicios anuales terminados en 31 de diciembre de 2014 y 2013


CATEGORÍAS	2014			2013		
	HOMBRE	MUJER	TOTAL	HOMBRE	MUJER	TOTAL
Grupo II Banda I Niv. II	1	1	2	1	1	2
Grupo II Banda II Niv. IV	-	-	-	-	-	-
Grupo II Banda II Niv. V	1	1	2	1	-	1
Grupo II Banda II Niv. VIII	2	4	6	2	3	5
Grupo III Banda II Niv. II	2	-	2	2	-	2
Grupo III Banda II Niv. III	-	-	-	-	-	-
Grupo III Banda II Niv. VI	17	6	23	15	6	21
	23	12	35	21	10	31

CATEGORÍAS	2014			2013		
	HOMBRE	MUJER	TOTAL	HOMBRE	MUJER	TOTAL
Jefes de Área	4	-	4	4	-	4
Jefes de Departamento	5	5	10	5	5	10
Jefes de División	6	4	10	6	4	10
Jefes de Unidad	3	1	4	3	1	4
Secretaria	-	1	1	-	1	1
Presidente	1	-	1	1	-	1
Director	1	-	1	1	-	1
	20	11	31	20	11	31

AUTORIDAD PORTUARIA DE LAS PALMAS
Reunidos, con fecha de 1 de julio de 2015 y en cumplimiento de los requisitos establecidos en el artículo 31.2 del Real Decreto Legislativo 2/2011, de 5 de septiembre, por el que se aprueba el Texto Refundido de la Ley de Puertos del Estado y de la Marina Mercante, el Presidente procede a formular las cuentas anuales del ejercicio comprendido entre el 1 de enero de 2014 y el 31 de diciembre de 2014. Las cuentas anuales vienen constituidas por los documentos anexos que preceden a este escrito.



2 Características Técnicas de los puertos





2.1. CONDICIONES GENERALES

	LAS PALMAS	SALINETAS	ARINAGA	FUERTEVENTURA	LANZAROTE
2.1.1. SITUACIÓN					
Longitud	15°25´W	15° 22' W	25° 24´W	13°33´W	13°31,8´W
Latitud	28° 09´N	27° 59' N	27° 51 ´N	28° 57´N	28° 58,0´N
2.1.2. RÉGIMEN DE VIENTOS					
Reinante	N.W.	N.W	N.W.	N.W.	N.W
Dominante	N.E. a N.W.	N.E. a N.W.	N.E. a N.W.	N.E. a N.W.	N.E. a N.W.
2.1.3. RÉGIMEN DE TEMPORALES EN AGUAS PROFUNDAS O TEMPORALES TEÓRICOS					
Largo					
Máxima altura de ola (2h = Hs) (m)	14,90 m.			11,12 m.	7,90 m.
Máxima longitud de ola (2L) (m)	20,90 s.			15,50 s.	11,00 s.
Ola significativa (Hs) (m)					
2.1.4. MAREAS					
Máxima carrera de marea (m)	3 m.	3 m,	3 m.	3,15 m.	3 m.
Cota de la B.M.V.E., respecto al cero del puerto (m)					
Cota de la P.M.V.E., respecto al cero del puerto (m)	3 m.	3 m,	3 m.	3,15 m.	3 m.
2.1.5 ENTRADA					
2.1.5.1. CANAL DE ENTRADA					
Orientación	E / W				
Ancho (m)	1,100 m				
Longitud (m)	1,852 m.				
Calado en B.M.V.E. (m)	30				
Naturaleza del fondo	Arena	Arena	Arena y piedras		
2.1.5.2. BOCA DE ENTRADA					
Orientación	N (1°)	N / W	N / E	N	N
Ancho (m)	500 m.			400 m.	150 m.
Calado en B.M.V.E. (m). Dársena Exterior	23 m.	15 m.	15 m.	25 m.	14 m.
Calado en B.M.V.E. (m). Dársena Interior	16 m.				
Máxima corriente controlada (nudos)	< 1 nudo/Knt.	< 1	< 1	< 1	< 1



2.1.5.4. MAYOR BUQUE ENTRADO EN EL ÚLTIMO AÑO

MAYOR ESLORA			MAYOR CALADO	
ZONA 1		ZONA 2	ZONA 1	ZONA 2
PUERTO DE LAS PALMAS				
Nombre	QUEEN MARY 2	VALE SAHAM	SEDCO 710	ENSCO 5006
Nacionalidad	OTROS PAISES AMERICANOS	ISLAS MARSHALL	LIBERIA	VANUATU
G.T.	148.528	201.336	16.386	84.689 (G.T.c)
Eslora	345,03	360	90	71
Calado máximo	10,3	23	24,38	24
Tipo	PASAJEROS PUROS	MINERALERO (ORE CARRIER)	OTRO TIPO DE BUQUES	MERCANTE CONVENC. REFRIGERADO

MAYOR ESLORA		MAYOR CALADO		
ZONA 1		ZONA 2	ZONA 1	ZONA 2
PUERTO DE SALINETAS				
Nombre	TINERFE		TINERFE	
Nacionalidad	ESPAÑA		ESPAÑA	
G.T.	11.290		11.290	
Eslora	144,06		144,06	
Calado máximo	9,2		9,2	
Tipo	OTRO TIPO DE BUQUES		OTRO TIPO DE BUQUES	

MAYOR ESLORA		MAYOR CALADO		
ZONA 1		ZONA 2	ZONA 1	ZONA 2
PUERTO DE ARINAGA				
Nombre	LOYAL UNION		VIPAVA	
Nacionalidad	OTROS PAISES OCEANIA		LIBERIA	
G.T.	27.729		25.537	
Eslora	189,98		183	
Calado máximo	11,66		11,78	
Tipo	GRANELERO (BULK CARRIER)		GRANELERO (BULK CARRIER)	

MAYOR ESLORA		MAYOR CALADO		
ZONA 1		ZONA 2	ZONA 1	ZONA 2
PUERTO DE ARRECIFE				
Nombre	QUEEN MARY 2	BALTIC COMMODORE	BALTIC SUN II	MAERSK RIESA
Nacionalidad	OTROS PAISES AMERICANOS	MALTA	MALTA	BAHAMAS
G.T.	148.528	23.240	23.235	22.184
Eslora	345,03	182,55	182,55	171,22
Calado máximo	10,3	11,21	11,21	11,81
Tipo	PASAJEROS PUROS	OTRO TIPO DE BUQUES	OTRO TIPO DE BUQUES	CRUDO (TANKER)

MAYOR ESLORA		MAYOR CALADO	
ZONA 1	ZONA 2	ZONA 1	ZONA 2
PUERTO DEL ROSARIO			
Nombre	CELEBRITY ECLIPSE	MAERSK RIESA	BALTIC COMMODORE
Nacionalidad	MALTA	BAHAMAS	MALTA
G.T.	121.878	22.184	23.240
Eslora	317,2	171,22	182,55
Calado máximo	8,3	11,81	11,21
Tipo	PASAJEROS PUROS	CRUDO (TANKER)	OTRO TIPO DE BUQUES

MAYOR ESLORA		MAYOR CALADO	
ZONA 1	ZONA 2	ZONA 1	ZONA 2
AUTORIDAD PORTUARIA DE LAS PALMAS			
Nombre	QUEEN MARY 2	VALE SAHAM	SEDCO 710
Nacionalidad	OTROS PAISES AMERICANOS	ISLAS MARSHALL	LIBERIA
G.T.	148.528	201.336	16.386
Eslora	345,03	360	90
Calado máximo	10,3	23	24,38
Tipo	PASAJEROS PUROS	MINERALERO (ORE CARRIER)	OTRO TIPO DE BUQUES

2.1.6. SUPERFICIE DE FLOTACIÓN

2.1.6.1. Zona I

SITUACIÓN	ANTEPUERTO	DÁRSENAS		TOTAL (HA)
		COMERCIALES	PESQUERAS	
PUERTO DE LAS PALMAS				GRAN CANARIA
Reina Sofía (Repar/Graneles)		58,2596		58,2596
León y Castillo, Elder, Gran Canaria, Virgen del Pino (Terminales)		34,4205		34,4205
León y Castillo, M. Grande		6,1393		6,1393
M. Grande, Pant. Fransari, Pesquero, Refugio			20,1708	20,1708
Sanapú, Wilson, Santa Catalina (Pasajeros / RoRo)		17,3270		17,3270
M. Deportivo, Alcaravaneras		39,7029		39,7029
Base Naval			12,1348	12,1348
Resto	348,64			348,6372
TOTAL				536,7921
PUERTO DE SALINETAS				GRAN CANARIA
M. Salinetas Combustible		6,4656		6,4656
PUERTO DE ARINAGA				GRAN CANARIA
M. Arinaga		27,9174		27,9174

PUERTO DE ARRECIFE		LANZAROTE
Los Mármoles	43,8624	43,8624
Naos	27,4907	27,4907
Antiguo M. Comercial	9,1	9,1000
TOTAL		80,4531

PUERTO DEL ROSARIO		FUERTEVENTURA
Pto. Del Rosario	32,5107	32,5107
TOTAL		32,5107

2.1.6.2. Zona II

SITUACIÓN	ACCESOS	FONDEADERO (HA)	RESTO	TOTAL
Las Palmas		2.367,4009		2.367,4009
Salinetas		162,7984		162,7984
Arinaga		169,3960		169,3960
Arrecife		404,5430	3.581,24	3.985,7800
Puerto del Rosario		22,7430	586,31	609,0552
TOTAL ZONA 2		3.126,8813		7.294,4305





2.2. INSTALACIONES AL SERVICIO DEL COMERCIO MARÍTIMO

2.2.1 MUELLES Y ATRAQUES

2.2.1.1 Clasificación por Dársenas

NOMBRE	LONGITUD (M)	CALADO (M)	ANCHO (M)	USOS
PUERTO DE LAS PALMAS				GRAN CANARIA
Muelles del servicio				
DÁRSENAS COMERCIALES				
Muelle de la Esfinge	565	22		pasaje
Dique Reina Sofía				
Armamento	160	6,8	15	Reparaciones
Reina Sofía Norte	550	8 a 12	33	Reparaciones
Duque de Alba	120	18,45		Combustibles
Reina Sofía Sur	760	20 a 22	55	Graneles sólidos por inst. Especial
Reina Sofía Prolongación SE	380	20 a 22	20	Reparacion
Reina Sofía Prolongación Sur	1.026	20 a 22	20	Reparacion
Muelle de Asticán				
710				
Norte	180	6 a 8		Reparación
Sur	400	6 a 8		Reparación
"Duque de Alba"	130	10 a 12		Reparación
Muelle Gran Canaria	500	11,5	300	Contenedores
Muelle Virgen del Pino				
882				
Virgen del Pino	505	10		Contenedores
Naciente	377	14		Contenedores
Muelle Elder				
406				
Muelle de Cambulloneros				
806				
Cambulloneros Norte	470	14		Polivalentes
Cambulloneros Naciente	336	14		Polivalentes
Muelle León y Castillo				
2.916				
Del Noray 3 al 27	581	10 a 12	100	Polivalentes
Del Noray 27 al 44	401	10	100	Merc. General convencional
Del Noray 46 al 84	911	10,4 a 13,5	400	Contenedores
León y Castillo Naciente	953	16		Contenedores
León y Castillo Naciente Interior	70	16		Contenedores
Muelle Primo de Rivera				
248				
Muelle Grande				
1.143				
Naciente	550	10 a 12	50	Polivalente
Martillo	100	10 a 12	50	Polivalente
Poniente	493	8 a 10	50	Polivalente
Pantalán de Fransari				
692				
Naciente	320	6		Polivalente
Poniente	320	6		Polivalente
Martillo	52	6		Polivalente
Muelle Ribera Pantalán				
279				
Izquierdo	139	6		Reparación
Derecho	140	6		Reparación
Muelle Pesquero				
1.020				



NOMBRE	LONGITUD (M)	CALADO (M)	ANCHO (M)	USOS
PUERTO DE LAS PALMAS				GRAN CANARIA
Naciente del noray 3 al 11	219	6a8	50	Graneles sólidos por inst. Especial
Naciente del noray 11 al 20	276	6a8	50	Pesca
Martillo	100	6	50	Pesca
Poniente	425	4a6	50	Pesca
Muelle del Refugio				Pesca
245				
Muelle Sanapu				
467				
1.a Alineación	285	6,3	74	Pasajeros
2.a Alineación	121	6	64	Pasajeros
3.a Alineación	61	4		Varios
Muelle Wilson				
190				
1.a Alineación	158	3	150	Varios
2.a Alineación	32	4	150	Varios
Muelle Santa Catalina				
1864,5				
Norte	199	7	6	Pasajeros
Sur	204	4a6	6	Pasajeros
Naciente	360	6 a 10		Pasajeros
Naciente interior	145	10		Pasajeros
Martillo Santa Catalina (Prácticos)	42	6 a 8		Varios
Martillo Santa Catalina	62,5	6 a 8		Varios
Poniente	565	10 a 12		Pasajeros
Poniente interior	287	6 a 4		Pasajeros
Muelle de la Dársena de Embarcaciones Menores				
466				
Dique 1.a Alineación	70	5a7	20	Varios
Dique 2.a Alineación	348	5a7	20	Varios
Dique 3.a Alineación	32	5a7	20	Varios
Pantalanes	16	5a7	3	Varios
LONGITUD TOTAL				16.395,50

NOMBRE	LONGITUD (M)	CALADO (M)	ANCHO (M)	USOS
PUERTO DE SALINETAS				GRAN CANARIA
	175	5 a 15		combustible (Concesionado)
LONGITUD TOTAL				175

NOMBRE	LONGITUD (M)	CALADO (M)	ANCHO (M)	USOS
PUERTO DE ARINAGA				GRAN CANARIA
Del noray 1 al 23	429	7 a 10	85	Asfalto y Varios
Del noray 24 al 39	322	14	16	Varios
LONGITUD TOTAL				751,0

NOMBRE	LONGITUD (M)	CALADO (M)	ANCHO (M)	USOS
PUERTO DE ARRECIFE				LANZAROTE
DÁRSENAS COMERCIALES				
Muelle de Los Mármoles	835,69			
	600,91	14	45	Polivalente
	60,47	10 A 14	45	Pasajeros
	114,09	9 A 10	45	Pasajeros
	60,22	7 A 9	45	Pasajeros
Muelle Transbordadores Naciente	480,06			
	119,34	6	95/190	Polivalente
	139,6	9	120	Polivalente
	221,12	10	120	Polivalente
Muelle Oblicuo	174,88	7	20	Polivalente
Muelle de los Puentes (Antiguo M. Comercial)	149,4	0,60 A 7	15	Pasajeros
Muelle de Cruceros	315,54	10	175	Pasajeros
DÁRSENAS PESQUERAS				
Muelle de Puerto Naos	658,6			
	658,6	5	10 A 50	Pesca
Trasbordadores Poniente	394,57			
	83,82	5,5	25	Pesca
	204,37	7	25	Pesca
	106,38	10	25	Pesca
LONGITUD TOTAL	3.008,74			

NOMBRE	LONGITUD (M)	CALADO (M)	ANCHO (M)	USOS
PUERTO DEL ROSARIO				FUERTEVENTURA
Muelle y Dique	760			
	260	6 a 9	150	Polivalente
	500	9 a 12	100/165	Polivalente
Muelle Pesquero	193			
	80	<4	20	Pesca
	53	4 a 6	12	Pesca
	60	8	10	Pesca
Muelle Cruceros	389			
	35	9,5	140	Varios
	210	9,5	20	Varios
	60	9,5	10	Varios
	84	10	0	2 puntos de amarre
LONGITUD TOTAL	1.342,00			



2.2.1.2 Clasificación por empleos y calados

EMPLEO	METROS LINEALES CON CALADO "C" (M)					TOTALES	C<=4
	C> = 12	12>C> = 10	10>C>=8	8>C>=6	6>C>=4		
PUERTO DE LAS PALMAS							
Esfinge							
Pasajeros	565					565	
Reina Sofía							
Armamento							
Reparaciones				160		160	
Norte							
Reparaciones		325	225			550	
Duque de Alba							
Graneles líquidos	120					120	
Sur							
Graneles sólidos por ins. Especial	760					760	
Prolongación SE							
Reparación	380					380	
Prolongación S							
Reparación	1026					1026	
Muelle de Asticán							
Norte							
Reparación				180		180	
Sur							
Reparación				400		400	
Duque de Alba							
Reparación		130				130	
Muelle Gran Canaria							
Contenedores		500				500	
Muelle Virgen del Pino							
Contenedores		505				505	
Muelle Virgen del Pino naciente							
Contenedores	377					377	
Muelle Elder							
Polivalente	406					406	
Muelle de Cambulloneros							
Norte							
Polivalente	470					470	
Naciente							
Polivalente	336					336	
Muelle León y Castillo							
del noray 3 al 27 (Polivalente)		581				581	
del noray 27 al 44 (Merc. General Convencional)		401				401	
del noray 46 al 84 (Contendeores)	911					911	
Naciente							
Contenedores	953					953	





EMPLEO	METROS LINEALES CON CALADO "C" (M)					TOTALES	C<=4
	C> = 12	12>C> = 10	10>C>=8	8>C>=6	6>C>=4		
Naciente interior							
Contenedores	70					70	
Muelle Primo de Rivera							
Polivalente			248			248	
Muelle Grande							
Naciente							
Polivalente	550					550	
Martillo							
Polivalente	100					100	
Poniente							
Polivalente			493			493	
Pantalán de Fransari							
Naciente							
Polivalente				320		320	
Martillo							
Polivalente				52		52	
Poniente							
Polivalente				320		320	
Muelle Ribera Pantalán							
Izquierdo							
Reparaciones				139		139	
Derecho							
Reparaciones				140		140	
Muelle Pesquero							
Naciente							
Pesca (norays 11 al 19)				219		219	
Graneles sólidos por ins. Especial norays 3 al 11				276		276	
Martillo							
Pesca				100		100	
Poniente							
Pesca				425		425	
Muelle del Refugio							
Pesca				245		245	
Muelle Sanapu							
1ª Alineacion							
Pasajeros				285		285	
2ª Alineación							
Pasajeros				121		121	
3ª Alineación							
Varios				61		61	
Muelle de Wilson							
1ª Alineacion							
Varios							158
2ª Alineación							
Varios				32		32	



EMPLEO	METROS LINEALES CON CALADO "C" (M)					TOTALES	C<=4
	C> = 12	12>C> = 10	10>C>=8	8>C>=6	6>C>=4		
Muelle Santa Catalina							
Norte							
Pasajeros				199		199	
Sur							
Pasajeros					204	204	
Naciente							
Pasajeros			360			360	
Naciente interior							
Pasajeros			145			145	
Martillo Santa Catalina (practicos)							
Varios				42		42	
Martillo Santa Catalina							
Varios				62,5		62,5	
Poniente							
Pasajeros		565				565	
Poniente Interior							
Pasajeros					287	287	
Muelle de la Dársena de embarcaciones Menores							
Dique 1ª Alineación							
Varios				70		70	
Dique 2ª Alineación							
Varios				348		348	
Dique 3ª Alineación							
Varios				32		32	
Pantalanes							
Varios				16		16	
TOTALES	7.024,00	3.007,00	1.471,00	3.967,50	768,00	16.237,50	158,00

EMPLEO		METROS LINEALES CON CALADO "C" (M)					TOTALES	C<=4
		C> = 12	12>C> = 10	10>C>=8	8>C>=6	6>C>=4		
PUERTO DE SALINETAS							GRAN CANARIA	
Terminal (Concesionado)	Combustible	150,00				25,00	175,00	
TOTALES		150,00				25,00	175,00	

EMPLEO	METROS LINEALES CON CALADO "C" (M)					TOTALES	C<=4
	C> = 12	12>C> = 10	10>C>=8	8>C>=6	6>C>=4		
PUERTO DE ARINAGA						GRAN CANARIA	
norays 1 al 23 (Asfalto y varios)		315,00	114,00			429,00	
norays 24 al 39 (Varios)	322,00					322,00	
TOTALES	322,00	315,00	114,00			751,00	



EMPLEO	METROS LINEALES CON CALADO "C" (M)					TOTALES	C<=4
	C> = 12	12>C> = 10	10>C>=8	8>C>=6	6>C>=4		
PUERTO DE ARRECIFE						LANZAROTE	
MUELLES COMERCIALES							
Polivalentes		221,12	139,60	294,22		654,94	
Pasajeros	600,91	376,01	143,86	30,45	96,10	1.247,33	53,30
OTROS MUELLES							
Pesca		106,38		204,37	742,42	1.053,17	
Reparaciones						0,00	
Varios							
TOTAL DEL SERVICIO	600,91	703,51	283,46	529,04	838,52	2.955,44	53,30

EMPLEO	METROS LINEALES CON CALADO "C" (M)					TOTALES	C<=4
	C> = 12	12>C> = 10	10>C>=8	8>C>=6	6>C>=4		
PUERTO DEL ROSARIO						FUERTEVENTURA	
MUELLES COMERCIALES							
Polivalente				260,00		260,00	
Polivalente	170,00	90,00	240,00			500,00	
OTROS MUELLES							
Pesca				60,00	53,00	113,00	80,00
Polivalente			305,00			305,00	
TOTAL DEL SERVICIO	170,00	90,00	545,00	320,00	53,00	1.178,00	80,00

2.2.2 SUPERFICIE TERRESTRE Y ÁREAS DE DEPÓSITO (m²)

MUELLE	DESIGNACIÓN	DESCUBIER- TOS (M²)	ALMACENES		VIALES (M²)	RESTO (M²)	TOTAL (M²)
			CUBIERTOS Y ABIERTOS (M²)	CERRADOS (M²)			
PUERTO DE LAS PALMAS						GRAN CANARIA	
Deportivo RCNGC	y Área I Puerto de L.P.	73.626	-	21.972	-	-	95.598
Santa Catalina	Área II Puerto de L.P.	56.898	-	5.947			62.845
Wilson	Área II Puerto de L.P.	7.641	-	23.622			31.263
Sanapú	Área II Puerto de L.P.	43.088	-	3.550			46.638
Refugio	Área II Puerto de L.P.	13.074	-	5.038			18.112
Pesquero	Área II Puerto de L.P.	15.146	-	16.359			31.505
Pantalán Cory	de Área II Puerto de L.P.	14.367	-	11.653			26.020
Grande	Área II Puerto de L.P.	50	-	28.119			28.169
Primo de Rivera	Área III Puerto de L.P.	3.267	-	107.247			110.514
León y Castillo	Área IV Puerto de L.P.	515.699	-	17.670			533.369
Cambulloneros	Área IV Puerto de L.P.	9.405	-	5.021			14.426
Elder	Área IV Puerto de L.P.	87.499	-				87.499
Vírgen del Pino	Área IV Puerto de L.P.	49.523	-	580			50.103



Gran Canaria	Área IV Puerto de L.P.	203.474	-	65.764			269.238
Reina Sofía Nor-te	Área V Puerto de L.P.	219.922	-	72.855			292.777
Reina Sofía Sur	Área V Puerto de L.P.	18.963	-	8.213			27.176
Esfinge	Área VI Puerto de L.P.	453.383	-	52.981			506.364
TOTALES		1.785.025		446.591	758.322	667.890	3.657.828

PUERTO DE SALINETAS							GRAN CANARIA
Salinetas	Puerto de L.P.	15.479	-	-	-	8.260	23.739
Totales		15.479	-	-	-	8.260	23.739

PUERTO DE ARINAGA							GRAN CANARIA
Arinaga	Puerto de L.P.	329.276	-	8.000	27.714	289.695	654.685
Totales		329.276	-	8.000	27.714	289.695	654.685

PUERTO DE ARRECIFE							LANZAROTE
Antiguo Muelle Comercial	Puerto de Arrecife	77.174	-	23.826	-	-	101.000
Puerto Naos	Puerto de Arrecife	152.985	-	22.015	-	-	175.000
Puerto de Los Mármoles	Puerto de Arrecife	221.835	-	12.565	-	-	234.400
Totales		451.994	-	58.406	25.000	31.000	566.400

PUERTO DEL ROSARIO							FUERTEVENTURA
Pto. Comercial y Deportivo	Puerto del Rosario	33.676	-	10.579	12000	76439	132.694
TOTALES		33.676	-	10.579	12.000	76.439	132.694

2.2.3 ALMACENES FRIGORÍFICOS Y FÁBRICAS DE HIELO

SITUACIÓN	PROPIETARIO	CAPACIDAD DE ALMACENAMIENTO (M³)	OBSERVACIONES
PUERTO DE LAS PALMAS			GRAN CANARIA
Muelle Grande	Spanish Pelagic, S.A.	12.166	8 cámaras
Muelle Pesquero	Frisu I	25.500	Desde +5° a -25° C
	Frisu IV	26.000	Cámara de mantenimiento de +8°C a -35°C al servicio sala elaborados del mar
	Freiremar, S.A.	15.840	-24°C para conservación de pescado. 0°C para conservación de pescado fresco. Sala de elaboración y proceso a 12°C
Avda. de las Petrolíferas	Frigoluz, S.A.	36.000	1 Sala de clasificación 8º/12º
		2.440	18 cámaras de congelación a -24°C
		4.210	Parque de contenedores
	Jaime Llorca, S.A.	20.638	.-25°C para conservación de pescado
Calle Piero Banchio	Frigoríficos Bancif, S.L.	15.750	

2.2.4 ESTACIONES MARÍTIMAS

SITUACIÓN	PROPIETARIO	TRÁFICO QUE SIR- VE	SUPERFICIE (M³)	Nº DE PLANTAS	SUPERFICIE TOTAL (M³)
PUERTO DE LAS PALMAS			GRAN CANARIA		
Muelle Sta Catalina	APLP	Cruceros	705	2	1410
	APLP		982,5	2	1965
	APLP	Edif. Aparcamiento	137	4	548
Muelle Primo Rive- ra	Acciona Trasmediterránea (en concesión)	Pasajeros Carga	471	4	1884
Muelle Sanapú	Naviera Armas (en concesión)	Pasajeros Carga	232	1	232
PUERTO DE ARRECIFE			LANZAROTE		
Puerto de Arrecife	APLP	Pasajeros	200	2	400
Puerto de Arrecife	APLP	Pasajeros, Ferrys	150	1	150
Puerto de Arrecife	APLP	Pasajeros, Ferrys	150	1	150
PUERTO DEL ROSARIO			FUERTEVENTURA		
Puerto del Rosario	APLP	Pasajeros, Ferrys	400	1	400

2.2.5 INSTALACIONES PESQUERAS

INSTALACIONES PESQUERAS	SITUACIÓN	CONCESIONARIO	SUPERFICIE M²
PUERTO DE LAS PALMAS			GRAN CANARIA
Preparación y envase de pescado	Muelle Pesquero	FRISU IV	5.920
Preparación y envase de pescado	Avda. de las Petrolíferas.	Jaime Llorca, S.A.	6.020
Envasado congelados y comercialización de productos del mar.	Avda. de Los Consignatarios	Aqua Fish, S.L.	240
Instalaciones de reparación y almacenamiento de material y pertrechos de pesca	c/. Pinillos Izquierdo y Cía.	Redes Maritiem, S.A.	1.700
Avituallamiento pertrechos pesca	c/. Mr. Pavillard.	Albacora, S.A.	360
PUERTO DE ARRECIFE			LANZAROTE
Instalación de industria de manipulación de pescado	Puerto Naos	Cabildo de Lanzarote	3.497
Almacén, pescadería y lonja	Puerto Naos	Cofradía de Pescadores San Ginés	660
Instalación de Industria de manipulación de pescado	Puerto Naos	Piscifactoría del Atlántico	2.216

2.2.6 EDIFICACIONES E INSTALACIONES DE USO PÚBLICO

SITUACIÓN	PROPIETARIO	USO	CARACTERÍSTICAS
PUERTO DE LAS PALMAS			GRAN CANARIA
M. Primo de Rivera	APLP	Oficinas	6.425 m² Edificio Central
Plaza Juan Bordes Claverie	APLP	Área de Agricultura y Pesca	195 m², superf. constr. 195 m²
Plaza Juan Bordes Claverie	Ministerio Hacienda	Dependencia Provincial de Aduanas	1.160 m² parcela
Península del Nido	APLP	Oficinas	4.175 m² Edificio Zona Franca
PUERTO DE ARRECIFE			LANZAROTE
Muelle de Los Mármoles	APLP	Oficinas Usuarios Puerto	1.170 m² dos plantas
Puerto Naos	Instituto Social de la Marina	Casa del Mar	1.980 m² dos plantas

Puerto Naos	Gobierno de Canarias	Escuela de Formación Náu- tico Pesquera	2.350 m² tres plantas
Muelle de Los Mármoles	Ministerio de Fomento	Capitanía Marítima	418,43 m² dos plantas
Puerto Naos	Ministerio del Interior	Comisaría de Policía	3.325 m² dos plantas
PUERTO DEL ROSARIO			FUERTEVENTURA
Puerto del Rosario	APLP	Oficinas Usuarios Puerto	400 m² una planta
Puerto del Rosario	APLP	Oficinas	673 m² dos plantas
Puerto del Rosario	Instituto Social de la Marina	Casa del Mar	493 m² dos plantas





2.2.7 DIQUES DE ABRIGO

DENOMINACIÓN	ATRACABLE	LONGITUD	CARACTERÍSTICAS	
			SECCIÓN	ESPALEDÓN
PUERTO DE LAS PALMAS			GRAN CANARIA	
Dique de la Esfinge. Tramo Norte	No	316 metros	Dique en Talud. Manto Principal con Acropodos de 12m³	Espaldón de Hormigón en Masa coronado a la cota +15,00
Dique de la Esfinge. Tramo Este	No	367metros	Dique en Talud. Manto Principal con Bloques de 56 Tn	Espaldón de Hormigón en Masa coronado a la cota +15,00
Dique de la Esfinge. Prolongacion	Si	1000 me-tros	Dique Vertical. Cajones Flotantes de 24 metros de manga y cimentados a la cota -26,00	Espaldón de Hormigón en Masa coronado a la cota +12,20
Dique Reina Sofía Tramo Talud	No	4,00 Km	Dique en Talud. Manto Principal con Bloques de 30 Tn	Espaldón de Hormigón en Masa coronado a la cota +10,30
Dique reina Sofía Tramo Vertical	Si	1,40 Km	Dique Vertical. Cajones Flotantes de 24 metros de manga y cimentados a la cota -24	Espaldón de Hormigón en Masa coronado a la cota +12,20
Dique Dársena de Embar-caciones Menores	No	650 metros	Dique Talud. Manto Principal con Escollera de 7 Toneladas	Sin Espaldón
Puerto de Arinaga Tramo Talud	No	800 metros	Dique en Talud. Manto Principal con Bloques de 30 Tn	Espaldón de Hormigón en Masa coronado a la cota +12,00
Puerto de Arinaga Tramo Vertical	Si	800 metros	Dique Vertical. Cajones Flotantes de 21 metros de manga y cimentados a la cota -14,00	Espaldón de Hormigón en Masa coronado a la cota +12,50
PUERTO DE ARRECIFE			LANZAROTE	
Dique de los Mármoles Tramo Talud	NO	450 metros	Dique en Talud. Manto Principal con Escollera de 3 Tn	Espaldón de Hormigón en Masa coronado a la cota +8,40
Dique de los Mármoles Tramo Vertical	Si	620 metros	Dique Vertical. Bloques de hormigón en masa de 12 metros de manga y cimentados a la cota -10,00	Espaldón de Hormigón en Masa coronado a la cota +9,20
Dique de Naos	No	1,175 Km	Dique Talud. Manto Principal con Escollera de 2,3 Toneladas	Espaldón de Hormigón en Masa coronado a la cota +7,50
Dique de Naos	Si	314 metros	Muelle adosado al Dique. Cajones Flotantes de 12 metros de manga y cimentados a la cota -10 m	Sin Espaldón
PUERTO DEL ROSARIO			FUERTEVENTURA	
Dique Puerto del Rosario. Tramo I	No	400	Dique en Talud. Manto Principal con Escollera	Espaldón de Hormigón en Masa coronado a la cota +10,00
Dique Puerto del Rosario. Tramo II	No	200	Dique en Talud. Manto Principal con Bloques de 12 Tn	Espaldón de Hormigón en Masa coronado a la cota +11,50
Dique Puerto del Rosario. Tramo III	No	180	Dique en Talud. Manto Principal con Bloques de 15 Tn	Espaldón de Hormigón en Masa coronado a la cota +11,50
Dique Puerto del Rosario. Morro	No	-	Dique en Talud. Manto Principal con Bloques de 23 Tn	Sin Espaldón, capa de bloques coronados a la +9,90

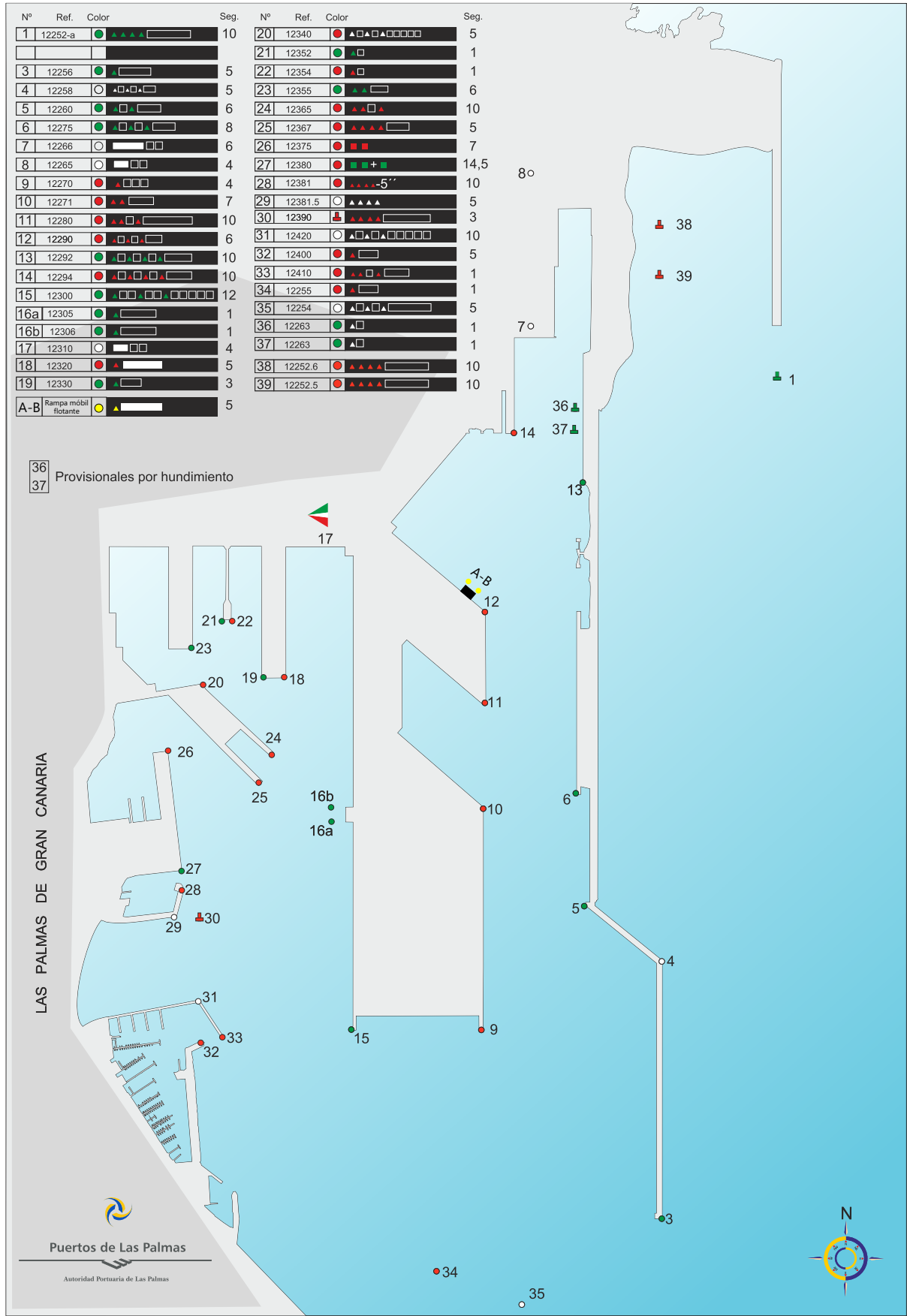


2.2.9 RELACIÓN DE FAROS Y BALIZAS

2.2.9.1 Puerto de Las Palmas

Nº EN EL LIBRO DE FAROS Y SEÑALES DE NIEBLA	NOMBRE Y SITUACIÓN	DESCRIPCIÓN	COLOR	CARACTERÍSTICAS	ALCAN-CE EN MILLAS
PUERTO DE LAS PALMAS			GRAN CANARIA		
12252-a	Balizando la ampliación de la alineación S dique	Boya marca "T" Castillete	Verde ●	GpD(4)V 10s (Sin-cro.)	5
12252.1	Dique de la Esfinge. Ex-tremo	Torre verde sobre es-paldón	Verde ●	GpD(4)V 10s (Sin-cro.)	Retirada tempo-ralmente
12252.5	NW dársena de la esfinge	Boya cilíndrica roja	Rojo ●	GpD(4)R 10s (Sin-cro.)	3
12252.6	SW dársena de la esfinge	Boya cilíndrica roja	Rojo ●	GpD(4)R 10s (Sin-cro.)	3
12254	A naciente del dique Sur	Boya Castillete	Blanco ○	GpCt(3)B 5s	5
12255	Extremo N del dique Sur	Torre de base cuadrada roja de 4m de largo	Rojo ●	CtR 1s	5
12256 D-2799.4	Extemo Dique Reina So-fía	Torre de fibra verde bandas blanca	Verde ●	DV 5s	10
12258 D-2799.5	Dique reina Sofía angulo exterior	Poste negro amarillo negro	Blanca ○	GpCt(3)B 5s	7
12260 D-2799.6	Dique Reina Sofía ángulo interior	Torre cilíndrica verde	Verde ●	GpD(2)V 6s	3
12260.5	Dique Reina Sofía Sur ext. Sur	Poste cilíndrico verde	Verde ●	GpD(3)V 8s	3
12265 D-2799.66	Enfilación anterior dárse-na exterior	Poste sobre edificio	Blanco ○	IsoB 4s	7
12266 D-2799.67	Enfilación posterior dár-sena exterior	Poste gris sobre terraplen	Blanco ○	CtB 1s	7
12270 D-2800.2	Muelle León y Castillo SE	Torre cilíndrica roja	Rojo ●	DR 5s	5
12271	Muelle León y Castillo NE	Poste adosado a muro	Rojo ●	GpD(2)R 7s	3
S/Número	Rampa flotante de carga extremo naciente	Poste amarillo	Amarillo ●	DA 5s (sincro)	
S/Número	Rampa flotante de carga extremo poniente	Poste amarillo	Amarillo ●	DA 5s (sincro)	
12280 D-2799.7	Muelle Elder extremo	Torre cilíndrica roja con banda verde	Rojo ●	GpD(2+1)R 10s	3
12290 D-2800.42	Muelle Virgen del Pino ángulo	Poste cilíndrico rojo	Rojo ●	GpCt(3)V 6s	3
12260 D-2799.64	Reina Sofía N ext. S	Poste cilíndrico verde	Verde ●	GpD(4)V 10s	3
12263	Al Sur del hundimiento del buque "Lirio"	Boya Castillete	Verde ●	CtV 1s (Sincro.)	1
12263.1	Al Norte del hundimiento del buque "Lirio"	Boya Castillete	Verde ●	CtV 1s (Sincro.)	1
12294 D-2800.5	Muelle Astican Sur	Poste rojo con banda verde	Rojo ●	GpD(2+1)R 10s	3
12300 D-2801.2	Muelle León y Castillo SW	Torre octogonal a bandas grises y blancas	Verde ●	GpD(3)V 12s	7
12305	Al Sur del hundimiento del buque "Ceres"	Boya Castillete	Verde ●	CtV 1s (Sincro.)	1
12306	Al Norte del hundimiento del buque "Ceres"	Boya Castillete	Verde ●	CtV 1s (Sincro.)	1

12310 D-2801	Enfilación dársena interior	Poste sobre edificio	VBR	OcB 3s	3
12320 D-2803	Muelle grande SE	Torre cilíndrica roja	Rojo	DR 5s	3
12330 D-2803.2	Muelle grande SW	Torre cilíndrica verde	Verde	DV 5s	3
12340 D-2804	Muelle Santa Catalina N	Torre troncocónica de mampostería	Rojo	GpD(4)R 10s	3
12352 D-2803.3	Pantalan de Fransari W	Poste metálico verde	Verde	CtV 1s	3
12354 D-2803.35	Pantalan de Fransari E	Poste metálico rojo	Rojo	CtR 1s	3
12355 D-2803.37	Muelle pesquero	Torre cilíndrica verde con banda roja	Verde	GpD(2+1)R 10s	3
12365 D-2806	Muelle de Santa Catalina ext.SE	Torre cilíndrica roja	Rojo	GpCt(4)R 10s	3
12367 D-2803.3	Muelle de Santa Catalina ext.SW	Torre cilíndrica roja con banda verde centrada	Rojo	GpD(2+1)R 12,5s	3
12375 D-2802.2	Muelle Arsenal N.	Poste cilíndrico rojo	Rojo	GpD(2)R 7s	1
12380 D-2802	Muelle Arsenal S.	Poste cilíndrico verde con banda roja	Verde	GpD(2+1)V 14,5s	1
12381	Real Club Náutico dique ext.	Torre troncocónica de base cuadrada roja	Rojo	GpD(4)R 10s	3
12381.5	Real Club Náutico áng.	Torre troncocónica negro-amarillo-negro	Blanco	GpCt(3)B 5s	3
12390	Baja de la Campana	Boya de castillete roja con banda verde	Rojo	GpD(2+1) 10s	3
12420 D-2807.35	Dársena de embarcaciones menores ángulo.	Poste cilíndrico negro-amarillo-negro	Blanco	GpD(3)B 10s	3
12400 D-2807.37	Dársena de embarcaciones menores ext. Contra-dique	Torre cilíndrica roja con banda verde	Rojo	DR 3s	3
12410 D-2807.36	Dársena de embarcaciones menores ext. Dique	Poste Cilíndrico rojo	Rojo	GpD(2+1)R 15s	3



2.2.9.2 Boyas del Puerto de Las Palmas

Nº EN EL LIBRO DE FAROS Y SEÑALES DE NIEBLA	NOMBRE Y SITUACIÓN	DESCRIPCIÓN	COLOR	CARACTERÍSTICAS	ALCANCE EN MILLAS
Boyas para la adquisición de datos oceanográficos					
12615 D-2817	Boya ODAS	Boya lenticular amarilla con superestructura	Amarillo ●	GpCt(5) 20s	3
12620	Boya ODAS (oleaje)	Boya lenticular amarilla	Amarillo ●	GpCt(5) 20s	1

2.2.9.3 Puerto de Salinetas. Gran Canaria

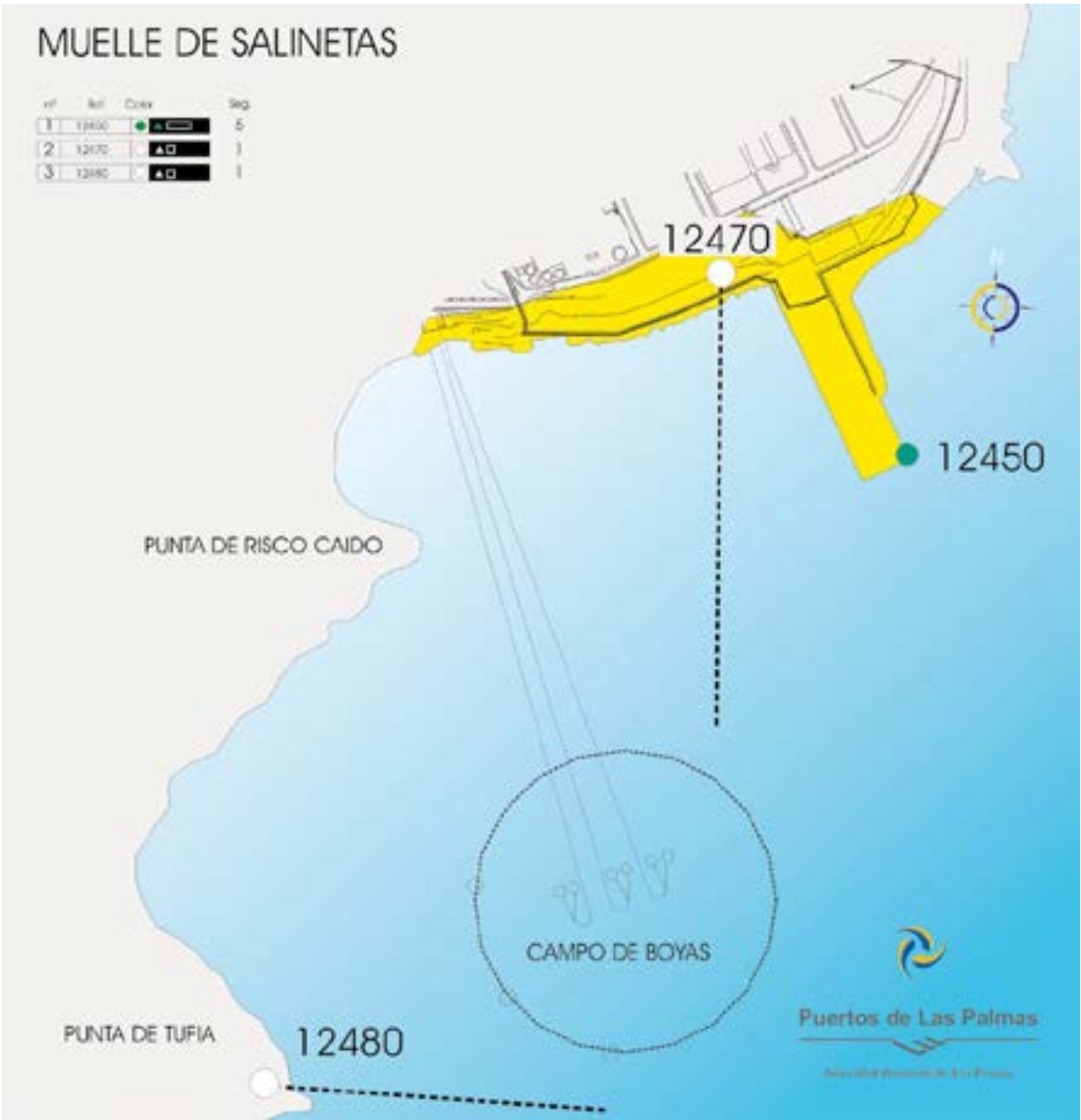
Nº EN EL LIBRO DE FAROS Y SEÑALES DE NIEBLA	NOMBRE Y SITUACIÓN	DESCRIPCIÓN	COLOR	CARACTERÍSTICAS	ALCANCE EN MILLAS
PUERTO DE SALINETAS			GRAN CANARIA		
12450 D-2808	Salinetas dique ext.	Poste gris	Verde ●	DV 5s	3
12470 D-2809	Luz de dirección N-S	Poste rojo con cruz de San Andrés	Blanco ○	Intermitente	1
12480 D-2809.4	Luz de dirección E-W	Poste rojo con cruz de San Andrés	Ciega		1

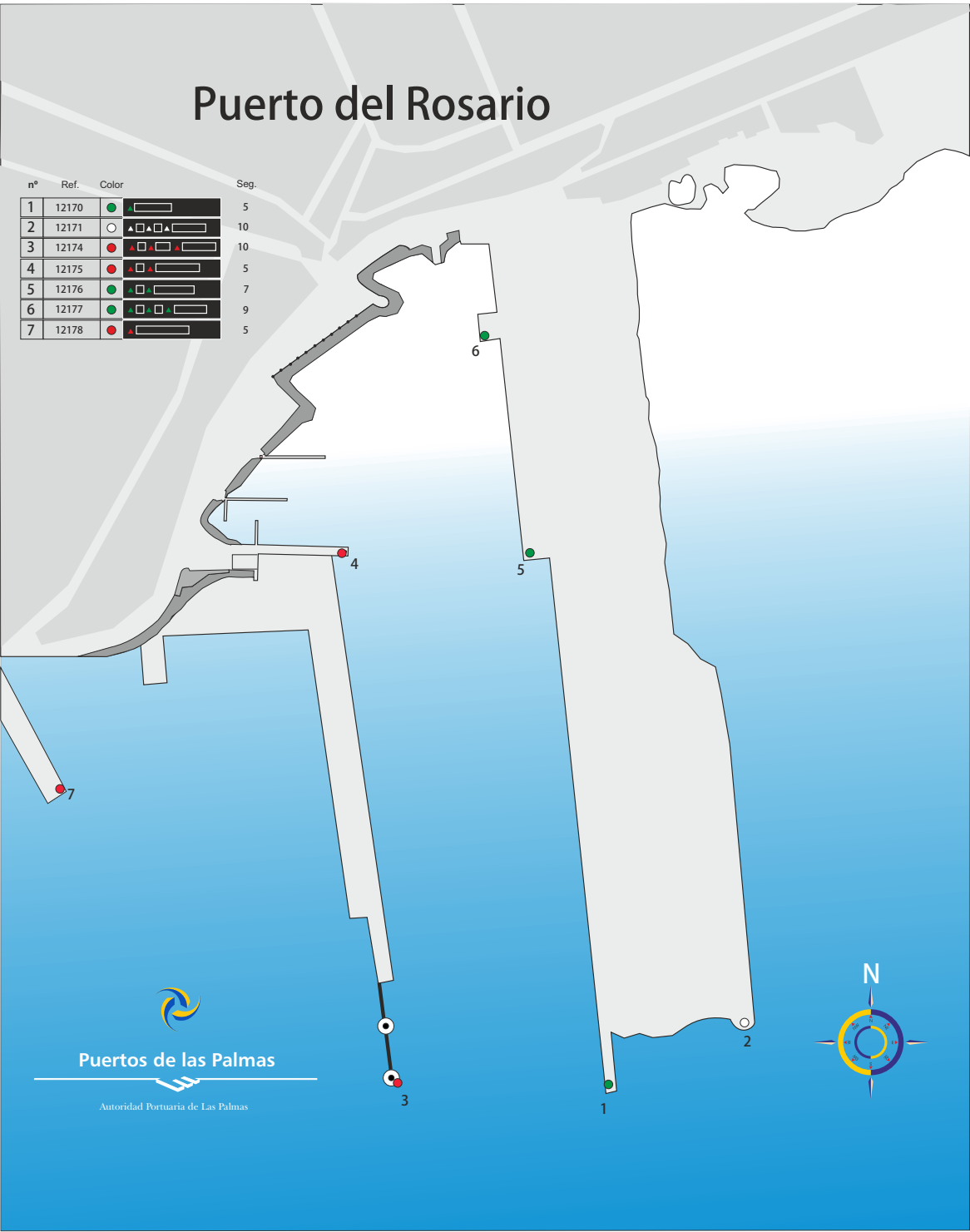
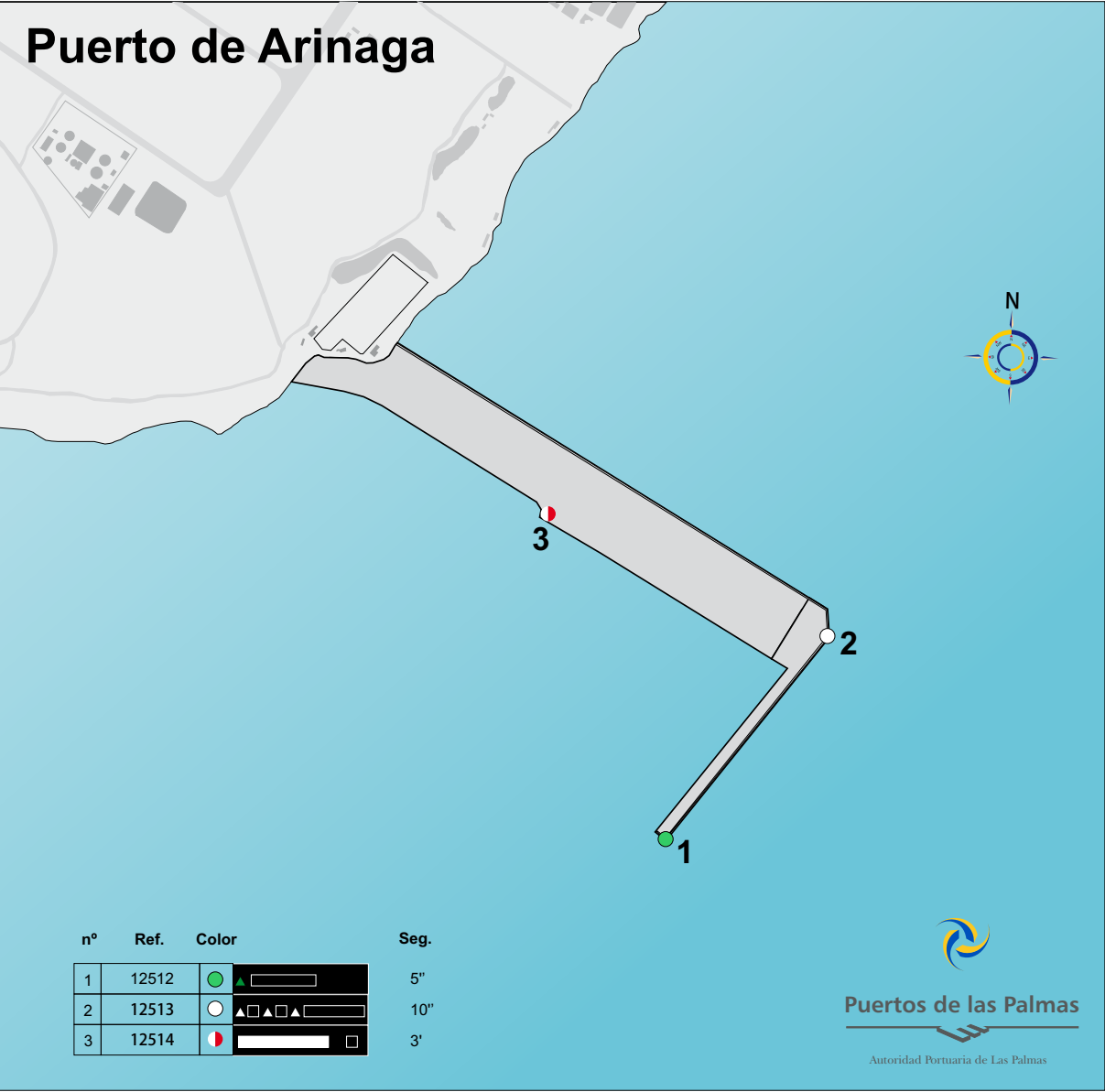
2.2.9.4 Puerto de Arinaga. Gran Canaria

Nº EN EL LIBRO DE FAROS Y SEÑALES DE NIEBLA	NOMBRE Y SITUACIÓN	DESCRIPCIÓN	COLOR	CARACTERÍSTICAS	ALCANCE EN MILLAS
PUERTO DE ARINAGA			GRAN CANARIA		
12512	Dique de abrigo ext.	Torre cilíndrica verde	Verde ●	DV 5s	3
12513	Dique de abrigo áng.	Torre negro-amarillo-negro sobre espaldón	Blanco ○	GpCt(3)B 5s	3
12514	Luz de sectores - dique de abrigo	poste blanco-rojo	Blanco-rojo ●	OcBR 4s	3

2.2.9.5 Puerto del Rosario. Fuerteventura

Nº EN EL LIBRO DE FAROS Y SEÑALES DE NIEBLA	NOMBRE Y SITUACIÓN	DESCRIPCIÓN	COLOR	CARACTERÍSTICAS	ALCANCE EN MILLAS
PUERTO DEL ROSARIO			FUERTEVENTURA		
12170 D-2794	Dique de abrigo ext. W	Torre cilíndrica verde con extremos tronco.	Verde ●	DV 5s	5
12171	Ángulo exterior	Torre tronco piramidal negro-amarillo-negro	Blanco ○	GpD(3)B 10s	3
12174 D-2794.1	Muelle de cruceros ext.	Torre cilíndrica rojo-verde-rojo	Rojo ●	GpD(2+1)R 10s	3
12175 D-2794.2	Contradique ext.	Torre cilíndrica roja	Rojo ●	GpD(2)R 7s	1
12176 D-2794.22	Rampa Ro-Ro Sur	Torre troncopiramidal verde	Verde ●	GpD(2)V 7s	1
12177 D-2794.221	Rampa Ro-Ro Norte	Torre troncopiramidal verde	Verde ●	GpD(3)V 9s	1
12178 D-2794.15	Espigón de la playa	Torre cilíndrica roja	Rojo ●	DR 5s	3

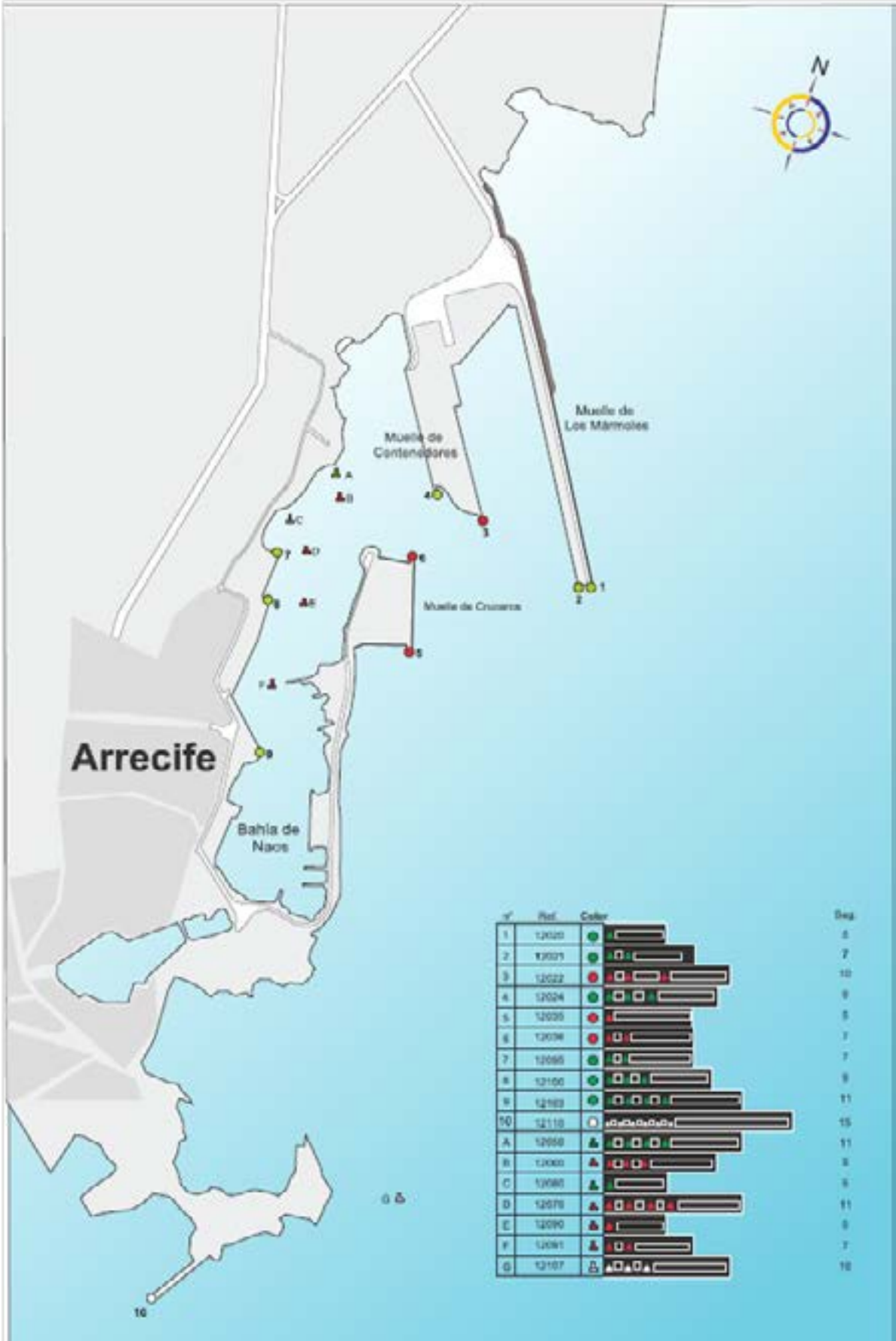






2.2.9.6 Puerto de Arrecife. Lanzarote

Nº EN EL LIBRO DE FAROS Y SEÑALES DE NIEBLA	NOMBRE Y SITUACIÓN	DESCRIPCIÓN	COLOR	CARACTERÍSTICAS	ALCANCE EN MILLAS
PUERTO DE ARRECIFE					LANZAROTE
12020 D-2775	Los Marmoles dique ext.	Torre cilíndrica verde	Verde ●	DV 5s	5
12021 D-2775.5	Los Marmoles dique ext. SW	Poste cilíndrico verde	Verde ●	GpD(2)V 7s	1
12022 D-2776	Muelle de Contenedores ext.E	Poste cilíndrico rojo-verde-rojo	Rojo ●	GpD(2+1)R 10s	3
12024 D-2776.2	Muelle de Contenedores ext.W	Poste cilíndrico verde	Verde ●	GpD(3)V 9s	3
12040 D-2777	Naos dique extremo	Torre cilíndrica roja	Rojo ●	DR 5s	3
12050	Boya nº1	Boya de castillete verde	Verde ●	GpD(4)V 11s	1
12060	Boya nº4	Boya de castillete roja	Rojo ●	GpD(3)R 9s	1
12070	Boya nº6	Boya de castillete roja	Rojo ●	GpD(4)R 11s	1
12080	Boya nº3	Boya de castillete verde	Verde ●	DV 5s	1
12090	Boya nº8	Boya de castillete roja	Rojo ●	DR 5s	1
12091	Boya	Boya de espeque roja	Rojo ●	GpD(2)R 7s	1
12095 D-2778	Muelle pesquero NE	Torre cilíndrica verde	Verde ●	GpD(2)V 7s	1
12100 D-2778.2	Ángulo	Torre cilíndrica verde	Verde ●	GpD(3)V 9s	1
12103 D-2778.4	Naos muelle pesquero ext. Sur	Torre cilíndrica verde	Verde ●	GpD(4)V 11s	1
12107	Bajo de la Lagarta	Boya de castillete negro-amarillo-rojo	Blanco ○	GpCt(3)B 10s	3
12110 D-2780	Puerto de Arrecife ext.	Torre cilíndrica amari-lla-negra	Blanco ○	GpCt(6)B +DL 15s	3
12035	Extremo Sur del N. Mue-lle de Cruceros	Torreta cilíndrica de Color Rojo		DR. 5 seg	3
12036	Extremo N. E. del N. Muelle de Cruceros	Torreta cilíndrica de Color Rojo		GPD (2) R. 7 seg	3



Nº EN EL LIBRO DE FAROS Y SEÑALES DE NIEBLA	NOMBRE Y SITUACIÓN	DESCRIPCIÓN	COLOR	CARACTERÍSTICAS	ALCANCE EN MILLAS
PUERTO DE ARRECIFE					LANZAROTE
12000 D-2772	Faro de Punta Delgada (Aleganza-Haría)	Torre cilíndrica de mampostería con casa	Blanco ○	DB 3s	12
12010 D-2773.6	Baliza de Punta Fariones (Lanzarote- Haría)	Torre cilíndrica blanca-negra con base y tope troncocónicas	Blanco ○	CtB 1s	4
12129 D-2786	Faro de Punta Pechiguera (Lanzarote-Yaiza)	Torre cilíndrica blanca	Blanco ○	GpD(3)B 30s	17
12140 D-2786	Faro de Punta Martiño (Lobos-La Oliva)	Torre troncocónica amarilla cúpula blanca	Blanco ○	GpD(2)B 15s	14
12165 D-2793.5	Faro de Punta Gavioto (Fuerteventura-Pto. Rosario)	Torre cilíndrica blanca	Blanco ○	DB 5s	20
12190 D-2795	Faro de La Entallada (Fuerteventura-Tuineje)	Torre cuadrangular de piedra aristas marrones y casa	Blanco ○	GpD(2+1)B 18s	21
12198 D-2796.5	Faro de Morro Jable (Fuerteventura-Pájara)	Torre troncocónica blanca	Blanco ○	GpD(2)B 10s	20
12210 D-2790	Faro de Punta Jandía (Fuerteventura-Pájara)	Torre cilíndrica maron y casa	Blanco ○	DB 4s	22
12212 D-2791	Baliza de Punta Pesebre (Fuerteventura-Pájara)	Torre troncopiramidal gris-blanca	Blanco ○	GpOc(2)B 6s	10
12220 D-2792	Faro de Punta Tostón (Fuerteventura-La Oliva)	Torre cilíndrica blanca bandas rojas	Blanco ○	DB 8s	14
12230 D-2798	Faro de la Isleta (Gran Canaria-Las Palmas G.C.)	Torre cilíndrica blanca-amarilla-blanca con casa	Blanco ○	GpD(3+1)B 20s	21
12252 D-2799.2	Baliza de Roque del Palo (Gran Canaria-Las Palmas G.C.)	Poste cilíndrico negro-amarillo-negro	Blanco ○	GpD(3)B 10s	6
12445 D-2807.5	Faro de Punta Melenara (Gran Canaria-Telde)	Torre cilíndrica blanca	Blanco/rojo ●	GpD(2)B 12s	B12 R9
12510 D-2812	Faro de Punta Arinaga (Gran Canaria-Aguímes)	Torre cilíndrica blanca bandas rojas	Blanco/rojo ●	GpD(3)B 10s	B12 R9
12520 D-2814	Faro de Punta Maspalomas (Gran Canaria-San Bartolomé)	Torre troncocónica marron	Blanco ○	GpD(2+1)B 13s	19
12607 D-2815.94	Faro de Punta del Castillete (Gran Canaria-Mogán)	Torre cuadrangular con franjas blanco-azul sobre base de mampostería	Blanco ○	DB 5s	17
12610 D-2816	Faro de Punta Sardina (Gran Canaria-Galdar)	Torre cilíndrica blanca bandas rojas	Blanco ○	GpD(4)B 20s	20



SERVICIO DE RECEPCIÓN DE RESIDUOS LÍQUIDOS MARPOL IV
Transvirgin
Reparaciones Navales Tiburón

2.3.2 PUERTO DE ARRECIFE

REMOLQUE DE BUQUES

Remolcador de potencia inferiora 3.500 H.P., en servicio las 24 horas del día. Empresa Remolques Insulares S.A.

AMARRE Y DESAMARRE DE BUQUES

En servicio las 24 horas del día. Empresa Torremor Hijos, S.L.

PRACTICAJE DE BUQUES

1 práctico las 24 horas al día. Corporación de Prácticos del Puerto de Arecife

RECEPCIÓN DESECHOS GENERADOS POR BUQUES:

SERVICIO DE RECEPCIÓN DE RESIDUOS SÓLIDOS MARPOL V
Empresas: Lanzarotrans y Juan Rosa Álvarez
SERVICIO DE RECEPCIÓN DE RESIDUOS LÍQUIDOS MARPOL I
Empresas: Gestión Ambiental Canaria S.L.y Ecología Canaria S.A.

2.3.2 PUERTO DEL ROSARIO

REMOLQUE DE BUQUES

Remolcador de potencia 1170 H.P., 1 en servicio las 24 horas del día. Empresa: Remolques Insulares S.A.

AMARRE Y DESAMARRE DE BUQUES

En servicio las 24 horas del día. Empresa: Torremor e Hijos, S.L

PRACTICAJE DE BUQUES

1 práctico las 24 horas al día. Empresa Prácticos de Fuerteventura, S.L.P.

RECEPCIÓN DESECHOS GENERADOS POR BUQUES:

SERVICIO DE RECEPCIÓN DE RESIDUOS SÓLIDOS MARPOL V
Empresa: Logística Maxorata, S.L.



2.4 INSTALACIONES PARA BUQUES

2.4.2 VARADEROS

SITUACIÓN	PROPIETARIO	Nº DE RAMPAS IGUALES	LONGITUD DE RAMPA (M)	ANCHURA (M)	PENDIENTE (%)	CALADO EN EL EX-TREMO (M)	MÁX. TM BUQUE ADMISIBLE
PUERTO DE LAS PALMAS							GRAN CANARIA
Arranque Reina Sofía	REPNAVAL	1	353	20	4	7	1.000
Arranque Reina Sofía	REPNAVAL	2	360	22	4	7	3.000
Arranque Reina Sofía	REPNAVAL	1	350	16	4	7	2.500
Arranque Reina Sofía	REPNAVAL	1	350	20	4	7	2.500
PUERTO DEL ROSARIO							FUERTEVENTURA
	APLP	1	30	7,2	6°	1	
	APLP	1	35	27	6°	0,5	
	APLP	1	53	10	6°	0,5	
ARRECIFE							LANZAROTE
	MARINA LANZAROTE	2*					820

* fosos con travelift

2.4.3 ASTILLEROS

SITUACIÓN	PROPIETARIO	Nº DE GRADAS	LONGITUD GRADAS (M)	ANCHURA (M)
Dársena Exterior	ASTICAN	7 espacios de varada	2 de 217 m	30
			2 de 182 m	30
			3 de 167 m	30





2.4.4. SERVICIO DE SUMINISTRO A BUQUES

CLASE DE SUMINISTRO	SITUACIÓN	Nº DE TOMAS	CAPACIDAD HORARIA DE CADA TOMA	CAPACIDAD HORARIA DEL MUELLE	SUMINISTRADOR
PUERTO DE LAS PALMAS					GRAN CANARIA
COMBUSTIBLES LÍQUIDOS					
Fuel-Oil	Dique Reina Sofía (tramo Norte)	7			BP_Repsol (TC)
	Muelle Elder	7			Petrologic
		12			Olecas
		5			Aegean
		7			Petrologic
	Muelle León y Castillo	4			BP-Repsol
		13			Aegean
		4			Texaco
		6			Aegean
	Muelle de Cambulloneros	3			Cepsa
	Muelle Grande Naciente	4			Aegean
		2			Aegean
	Muelle Primo de Rivera	2			Cepsa
Gasoil	Dique Reina Sofía (Tramo Norte)	7			BP-Repsol
	Muelle Elder	7			Petrologic
		12			Olecas
		5			Aegean
		7			Petrologic
	Muelle León y Castillo	9			Cepsa
		4			BP-Petrocan
		18			Aegean
		8			Texaco
	Muelle Primo de Rivera	2			Cepsa
		2			Aegean
	Muelle Grande Naciente	3			Cepsa
		4			Aegean
	Muelle Grande Poniente	4			Cepsa
		4			Aegean
	Muelle de Cambulloneros	6			Aegean
	Pantalán de Fransari	5			Aegean
Diesel	Dique Reina Sofía (tramo Norte)	7			BP-Repsol
	Muelle Elder	7			Petrologic
		12			Olecas
	Muelle León y Castillo	9			Cepsa
		4			BP-Repsol
	Muelle Grande Naciente	4			Cepsa
	Muelle Grande Poniente	4			Cepsa
AGUA POTABLE	Dique Reina Sofía	41	40 tm/h	250 tm/h	Emalsa (Sepcan)
	Muelle Gran Canaria	12			Emalsa (Sepcan)
	Muelle Virgen del Pino	6	40 tm/h	250 tm/h	Emalsa (Sepcan)
	Muelle elder lado Sur	11	40 tm/h	250 tm/h	Emalsa (Sepcan)
	Muelle León y Castillo	35	40 tm/h	250 tm/h	Emalsa (Sepcan)



Muelle Primo de Rivera	6	40 tm/h	250 tm/h	Emalsa (Sepcan)
Muelle Grande	23	40 tm/h	250 tm/h	Emalsa (Sepcan)
Pantalán de Fransari	16	40 tm/h	250 tm/h	Emalsa (Sepcan)
Muelle Pesquero	18	40 tm/h	250 tm/h	Emalsa (Sepcan)
Muelle del Refugio	10	40 tm/h	250 tm/h	Emalsa (Sepcan)
Muelle Sanapú	11	20 tm/h	220 tm/h	Emalsa (Sepcan)
Muelle Wilson	6	20 tm/h	120 tm/h	Emalsa (Sepcan)
Muelle Santa Catalina	11	40 tm/h	250 tm/h	Emalsa (Sepcan)
Dársena de embarcaciones menores	32*	15 tm/h		Emalsa
Pantalán de embarcaciones menores	10*	15 tm/h	70 tm/h	Emalsa

* Estas tomas son generales o de entrada al pantalán, que posteriormente se subdividen.

CLASE DE SUMINISTRO	SITUACIÓN	Nº DE TOMAS	CAPACIDAD HORARIA DE CADA TOMA	CAPACIDAD HORARIA DEL MUELLE	SUMINISTRADOR
PUERTO DE ARRECIFE					LANZAROTE
COMBUSTIBLES LÍQUIDOS					
Se suministran a través de D.I.S.A. por camiones cisterna					
AGUA POTABLE					
Agua	Muelle de Los Mármoles	15	20m3/h	60m3/h	APLP
	Puerto Naos	15	15m3/h	50m3/h	APLP
	Muelle Oblicuo	4	20m3/h	60m3/h	APLP
	Transbordadores Naciente	6	20m3/h	60m3/h	APLP
	Transbordadores Poniente	11	20m3/h	60m3/h	APLP
	Nuevo Muelle Cruceros	7	30m3/h	70m3/h	APLP

CLASE DE SUMINISTRO	SITUACIÓN	Nº DE TOMAS	CAPACIDAD HORARIA DE CADA TOMA	CAPACIDAD HORARIA DEL MUELLE	SUMINISTRADOR
PUERTO DEL ROSARIO					FUERTEVENTURA
COMBUSTIBLES LÍQUIDOS					
Se suministran a través de D.I.S.A. por camiones cisterna					
AGUA POTABLE					
Agua	Muelle y Dique	16	90 tn/h	180 tn/h	CAAF*
	Pesquero (cruceros)	7	90 tn/h	80 tn/h	CAAF*
	Pantalanes	84	5 tn/h	30 tn/h	CAAF*

*Consortio de Abastecimiento de Agua de Fuerteventura

2.5 MEDIOS MECÁNICOS DE TIERRA

2.5.1 GRÚAS

2.5.1.1. Grúas de muelle. Portainer

SITUACIÓN	PROPIETARIO	Nº	TIPO	MARCA	ENERGÍA QUE EMPLEA	FUERZA (TM)	ALTURA SOBRE EL B.M.V.E. (M)	RENDIMIEN-TO EN CON-DICIONES NORMALES (TM/HORA)	AÑO DE CONS-TRUCCIÓN
PUERTO DE LAS PALMAS					GRAN CANARIA				
Muelle de León y Castillo Poniente	OPCSA	4	PÓRTICO	PACECO	ELÉCTRI-CA	40	33	25	1997-2000
Muelle de León y castillo Naciente	OPCSA	4	PÓRTICO	PACECO	ELÉCTRI-CA	40	36	25	2000-2005
Muelle de Gran Canaria	LA LUZ SA	2	PÓRTICO	PACECO	ELÉCTRI-CA	40	38		2004
Muelle Virgen del Pino	LA LUZ SA	5	PÓRTICO	PACECO	ELÉCTRI-CA	40	38		2008
PUERTO DE ARRECIFE					LANZAROTE				
Puerto de Arrecife	Terminal Marítima Arrecife SA	2	PÓRTICO	Peiner/ Kcoks	ELÉCTRI-CA	45	30	35	1975
Puerto de Arrecife	Terminal Marítima Arrecife SA	1	PÓRTICO	Stothert & Pitt	ELÉCTRI-CA	35	30	35con/h	1982
PUERTO DEL ROSARIO					FUERTEVENTURA				
Puerto del Rosario	Terminal Ma-rítima Fuer-teventura SL	1	PÓRTICO	PEINER	ELÉCTRI-CA	45			1982
Puerto del Rosario	Estibadora Majorera SL	1	PÓRTICO	Stothert & Pitt	ELÉCTRI-CA	35	36	-	1982

2.5.1.2. Grúas automóbiles

SITUACIÓN	PROPIETARIO	Nº	TIPO	MARCA	ENERGÍA QUE EMPLEA	FUERZA (TM)	ALTURA SOBRE EL B.M.V.E. (M)	RENDIMIEN-TO EN CON-DICIONES NORMALES (TM/HORA)	AÑO DE CONS-TRUCCIÓN
PUERTO DE LAS PALMAS					GRAN CANARIA				
Muelle León y Castillo	La Luz Mar-ket SL	2	Celosía	LIEBH-RR	Diesel	24,9	aprox. 19,94 m	200 tons/ hora	1998
Muelle Grande	La Luz Mar-ket SL	2	Celosía	LIEBH-RR	Diesel	24,9	aprox. 19,94 m	200 tons/ hora	2000
Muelle Grande Terminal Graneles	La Luz Mar-ket SL	2	Telescó-pica	GROVE	Diesel	35	aprox. 19,94 m	200 tons/ hora	2007
Muelle Sofía	Reina La Luz Mar-ket SL	1	Celosía	LIEBH-RR	Diesel	36	aprox. 19,94 m	450 tons/ hora	1997




2.5.1.3. Número de grúas. Resumen

TIPO	DEL SERVICIO	PARTICULARES	TOTAL
GRÚAS DE MUELLE			
PORTAINER UNIDADES		20	20
De pórtico Mayor 16 TN			
Puerto de Las Palmas		15	15
Puerto de Arrecife		3	3
Puerto del Rosario		2	2
TOTAL GRÚAS		20	20

TABLA RESUMEN DE GRÚAS

TIPO	DEL SERVICIO	PARTICULARES	TOTAL
Portacontenedores		20	20
Resto grúas de pórtico			
Hasta 6 Tm			
Entre 7 y 12 Tm			
Entre 13 y 16 Tm			
Mayor de 16 Tm			
Total de pórtico			
Automóviles		7	7
Otras grúas			
TOTAL		27	27





2.5.2 INSTALACIONES ESPECIALES

SITUACIÓN	PROPIETARIO	AÑO DE CONSTRUCCIÓN	CARACTERÍSTICAS
PUERTO DE LAS PALMAS			GRAN CANARIA
Muelle Pesquero	Cementos Especiales de las Islas, S.A.	1965	Silo para cemento. Capacidad: 8.500 m³
			Tubería de conducción de cemento presión 2 tuberías de Ø = 10 pulgadas
			Rendimiento: 250 Tm/hora
			Tolvas de carga a camiones
Muelle Grande	Silos Canarios	1954	Rendimiento: 45 Tm/hora
			Silos para cereales. Capacidad: 20.000 Tm
			4 tubos de aspiración de granos, sobre pórticos
			Rendimiento: 50 Tm/hora cada uno
Muelle de León y Castillo	Cements Investment, S.L.	1993	Báscula Electrónica de 60 Tm
			Silo para cemento. Capacidad: 16.160 m³
			Tubería de conducción de cemento a presión
			4 tuberías de Ø = 10 pulgadas
			Rendimiento: 200 Tm/h por bomba / 300 Tm/h por barco neumático
			Cintas para carga de sacos a camiones. Output: 40 Tm/hora
			Producción de saco paletizado
			Capacidad: 1000 Tm/hora
			Rendimiento: 200 Tm/hora
			4 tipos de cemento
Muelle Reina Sofía.	CEMENTOS Y LOGÍSTICA NIVARÍA, S.A.		Silo de cemento. Capacidad 15.000 tn.
			4 tubos de D = 12"
			Rendimiento de tolvas 80 tn/hora.
Dique Reina Sofía	Granintra, S.A.		Terminal para descarga de productos a granel, fundamentalmente áridos
			8.053 m³
Muelle Elder	Graneros de Las Palmas, S.A.	1982	Silo para cereales / Capacidad: 12.000 Tm
			Rendimiento entrada: 200 Tm/h desde barco, 200 Tm/h desde camión
			Rendimiento salida: 14 bocas directas a 200 Tm/h
			2 salidas por torre a 200 Tm/h
Dique Reina Sofía Sur	Gramelcan, S.L.		Instalaciones para la descarga de graneles sólidos minerales, tanto destinados a la industria como a la contrucción, los vegetales que se destinen a usos industriales y al consumo animal y a la chatarra.
			Recepción / Depósito / Clasificación / Almacenamiento y entrega de las mercancías propias de la terminal pública de graneles sólidos, así como la fabricación de mortero seco a granel, dentro de las instalaciones de la concesión .



		2.976 m² de supercicie cubierta y 7.349 m2 de superficie abierta.
PUERTO DE ARRECIFE		LANZAROTE
Muelle de Los Mármoles	Cementos Especiales de Las Islas, S.A.	Silo para cemento. Capacidad: 9.600 Tm
		Tubería conducción cemento a presión 2 tuberías de D = 10 pulgadas
		rendimiento 180 Tm/h tolvas de carga de camiones 5 uds. rendimiento 45 tm/h
Muelle de Los Mármoles	Terminal Pública de Áridos (Horinsa)	superficie de ocupación 3.560 m²
PUERTO DEL ROSARIO		FUERTEVENTURA
Muelle Comercial	Cementos Especiales de Las Islas, S.A.	Silos para cemento. Capacidad 8.500 tn.
		4 tubos de D = 10".
		Rendimiento de tolvas 100 tn/hora

2.5.4 MATERIAL AUXILIAR DE CARGA, DESCARGA Y TRANSPORTE

CLASE DE MATERIAL/MARCA	PROPIETARIO	Nº	ENERGÍA QUE EMPLEA	CARACTERÍSTICAS
PUERTO DE LAS PALMAS				
OTRAS GRÚAS				
Transtainer - PACECO	OPCSA	3	Eléctrica/Diésel	40 TN
Transtainer - SISU	OPCSA	9	Eléctrica/Diésel	40 TN
Transtainer - KALMAR	OPCSA	12	Eléctrica/Diésel	40 TN
Transtainer - KONE	LA LUZ SA	5	Eléctrica/Diésel	40 TN
ELEVADORES				
Carretillas - KALMAR	OPCSA	3	Diesel	4 TN
Carretillas - TOYOTA	OPCSA	4	Diesel	4 TN
Carretillas - HYSTER	OPCSA	2	Diesel	5 TN
Reach Stacker - KALMAR	OPCSA	6	Diesel	45 TN
Carretillas - KALMAR	LA LUZ SA	2	Eléctrica	2 TN
Carretillas - FIAT	LA LUZ SA	8	Eléctrica	5 TN
Carretillas - LINDE	LA LUZ SA	2	Eléctrica	2 TN
Carretillas - Svectrum	LA LUZ SA	1	Eléctrica	15 TN
Reach Stacker - KALMAR	LA LUZ SA	4	Eléctrica	42 TN
Reach Stacker - SISU	LA LUZ SA	2	Eléctrica	42 TN
Carretillas - STILL	La Luz Market SL	4	Eléctrica	2 TN
Carretillas - YALE	La Luz Market SL	7	Eléctrica	5 TN
Carretillas - LINDE	La Luz Market SL	27	Eléctrica	2 TN
VEHÍCULOS DE TRANSPORTE Y AUXILIARES				
CABEZAS TRACTORAS				
KALMAR	OPCSA	26	Diesel	50TN
TERBERG	OPCSA	23	Diesel	50TN
KALMAR	LA LUZ SA	15	Diesel	40 TN
Traspaletas - LINDE	La Luz Market SL	21	Eléctrica	
PUERTO DE ARRECIFE				
ELEVADORES				

CLASE DE MATERIAL/MARCA	PROPIETARIO	Nº	ENERGÍA QUE EMPLEA	CARACTERÍSTICAS
Carretillas - KOMATSU	TM Arrecife SA	2	Eléctrica	4 TN
Reach Stacker - CATERPILLAR	TM Arrecife SA	1	Eléctrica/Diésel	42 TN
Reach Stacker - KALMAR	TM Arrecife SA	1	Eléctrica/Diésel	40 TN
Reach Stacker - SISU	TM Arrecife SA	1	Eléctrica/Diésel	45 TN
Carretillas - KALMAR	Terporlan SL	1	Eléctrica	20 TN
Carretillas - HYSTER	Terporlan SL	1	Eléctrica	15 TN
Reach Stacker - KALMAR	Paukner Canarias SL	1	Eléctrica/Diésel	45 TN
Reach Stacker - SISU	Paukner Canarias SL	1	Eléctrica/Diésel	45 TN
VEHÍCULOS DE TRANSPORTE Y AUXILIARES				
CABEZA TRACTORA				
KALMAR	TM Arrecife SA	1	Diesel	40 TN
SISU	TM Arrecife SA	2	Diesel	24 TN
KALMAR	Terporlan SL	2	Diesel	36 TN
CAMIÓN TRACTOR-REMOLQUE				
SCANIA	Terporlan SL	3	Diesel	8 TN
IVECO	Terporlan SL	2	Diesel	8 TN
RENAULT	Terporlan SL	1	Diesel	8 TN
PUERTO DEL ROSARIO				
OTRAS GRÚAS				
Transtainer - PEINER TOLLERT	Estibadora Majorera	1	Eléctrica/Diésel	35 TN
ELEVADORES				
Carretillas - HYSTER	Naviera Armas SA	1	Eléctrica/Diésel	4 TN
Reach Stacker - SISU	Estibadora Majorera	2	Eléctrica/Diésel	45 TN
Reach Stacker - SISU	Carmen G. Francés SL	1	Eléctrica/Diésel	45 TN
Carretillas - FIAT	TM Fuerteventura	1	Eléctrica/Diésel	5 TN
Reach Stacker - KALMAR	TM Fuerteventura	1	Eléctrica/Diésel	45 TN
VEHÍCULOS DE TRANSPORTE Y AUXILIARES				
CABEZA TRACTORA				
SISU	Carmen G. Francés SL	2	Diésel	56 TN
KALMAR	Estibadora Majorera	1	Diésel	45 TN
KALMAR	Naviera Armas SA	1	Diésel	36 TN
DTA DOUGLAS	TM Fuerteventura	3	Diésel	25 TN



2.5.5 OTRO MATERIAL AUXILIAR

CLASE DE MATERIAL	PROPIETARIO	Nº	ENERGÍA QUE EMPLEA	CARACTERÍSTICAS
PUERTO DE LAS PALMAS				
Camión Lavacontenedores	UTE FCC-CAPROSS, S.L.	1	Gasoil	1524 Kg Mercedes Benz
Camión Recolector	UTE FCC-CAPROSS, S.L.	2	Gasoil	14540 Kg. Luces giratorias
Barredora City Cat 2020	UTE FCC-CAPROSS, S.L.	3	Gasoil	40 Km/h 2 asientos
Barredora City Fan 60	UTE FCC-CAPROSS, S.L.	1	Gasoil	40 Km/h 2 asientos
Citroën Jumper	UTE FCC-CAPROSS, S.L.	1	Gasoil	Vehículo Ligero. 1835 Kg.
Minicargadora Bobcat	UTE FCC-CAPROSS, S.L.	1	Gasoil	Apta Obras y Servicios
Reanult Kangoo	UTE FCC-CAPROSS, S.L.	2	Gasoil	Vehículo Ligero.
Plataforma Elevadora Matilsa	UTE FCC-CAPROSS, S.L.	1	Gasoil	Freno de Inercia. 2500 Kg.
Nissan Cabstar E (Volquete)	UTE FCC-CAPROSS, S.L.	2	Gasoil	Capacidad Carga 500 Kg.
Nissan Pick-Up	UTE FCC-CAPROSS, S.L.	1	Gasoil	Techada, Tara: 1780 Kg.
Camión Ampliroll con Grúa	UTE FCC-CAPROSS, S.L.	1	Gasoil	11820 Kg. Grúa Autocarga
Cisterna Baldeadora	UTE FCC-CAPROSS, S.L.	1	Gasoil	11160 Kg. Luces de prioridad
Rodillo Triturador para Caja Abierta	UTE FCC-CAPROSS, S.L.	1	Gasoil	
Aspiradora Ecológica Wet o similar	UTE FCC-CAPROSS, S.L.	2	Eléctrica	
Fregadora Comac Simpla 45 B	UTE FCC-CAPROSS, S.L.	2	Eléctrica	
Máquina de Vapor Vaporeta o similar	UTE FCC-CAPROSS, S.L.	1	Eléctrica	
Aspiradora de polvo/agua Top P 100 Wd	UTE FCC-CAPROSS, S.L.	3	Eléctrica	





2.6 MATERIAL FLOTANTE

2.6.2 REMOLCADORES

NOMBRE	PROPIETARIO	ENERGÍA QUE EMPLEA	POTENCIA (H.P.)	ESLORA (M)	MANGA (M)	PUNTAL (M)	AÑO DE CONSTRUCCIÓN
PUERTO DE LAS PALMAS				GRAN CANARIA			
VB Lanzarote	Remolcadores y Barcazas de Las Palmas S.A.	Gasoil	4258	23,8	11	4,72	2007
VB Alboran	Remolcadores y Barcazas de Las Palmas S.A.	Gasoil	5000	30,2	11,5	4	1998
VB Balear	Remolcadores y Barcazas de Las Palmas S.A.	Gasoil	5000	30,2	11,5	4	1998
VB Mediterraneo	Remolcadores y Barcazas de Las Palmas S.A.	Gasoil	5000	30,2	11,5	4	1998
Don Quijote primero	Remolcadores D.Quijote	Gasoil	200	10	3,4	1,5	1986
Don Quijote Segundo	Remolcadores D.Quijote	Gasoil	197,26	12	4	1,8	1997
Arico	Remolcadores D.Quijote	Gasoil	750	17,5	6,1	2,4	1999
Nublo	Remolcadores D.Quijote	Gasoil	625	23,8	6,71	4	1973
PUERTO DE ARRECIFE				LANZAROTE			
Sertosa Nueve	Remolques Insulares, S.A.	Gasoil	2500	29,4	7,7	3,9	1967
PUERTO DEL ROSARIO				FUERTEVENTURA			
SERTOSA VEINTIUNO	Remolques Insulares, S.A.	Gasoil	1170	26,8	7,9	3,95	1977

2.6.3. GÁNGUILES, GABARRAS Y BARCAZAS

NOMBRE	PROPIETARIO	ENERGÍA QUE EMPLEA	POTENCIA (H.P.)	ESLORA (M)	MANGA (M)	PUNTAL (M)	CAPACIDAD M3 Ó G.T.	AÑO DE CONSTRUCCIÓN
PUERTO DE LAS PALMAS				GRAN CANARIA				
Spabunker XXI	Boluda Tankers	Gasoil		82,07	16,25	7,6	5.066 m3	2001
Spabunker XXII	Boluda Tankers	Gasoil		82,07	16,25	7,6	5.066m3	2004
Mykonos	Aegean	Gasoil		90,22	15,6	7,8	4.460m3	2008
Santorini	Aegean	Gasoil		90,22	15,6	7,8	4.460m3	2008
Sikinos	Aegean	Gasoil		90,22				

2.6.5. OTROS MEDIOS FLOTANTES AUXILIARES DE SERVICIO

CARACTERÍSITICAS					
NOMBRE	PROPIETARIO	TIPO	ESLORA	POTENCIA	AÑO DE CONSTRUCCIÓN
Amanay	Remolcadores D. Quijote	Falúa	12,3	185	1970
Sefaid	Remolcadores D. Quijote	Falúa	12,5	115	1974
Diana	Remolcadores D. Quijote	Falúa	11	102	1976
Itara	Remolcadores D. Quijote	Falúa	18,54	275x2	2000



Capero tres	Charter Marítimo Archipiélago Canario	Falúa	13,6	285	1991
Chamar-1	Charter Marítimo Archipiélago Canario	Serv.Especiales	16	380	2001
Requena	Charter Marítimo Archipiélago Canario	Serv. especiales Recogida Marpol	33	400	2002
Marimar	Charter Marítimo Archipiélago Canario	Pontona servicios	25		1986
Picacho	Charter Marítimo Archipiélago Canario Remolcador				
Solana II	Charter Marítimo Archipiélago Canario	Serv. especiales	13,4	310x2	1984
Limpiamar II	Sepcan S.L.	Recogida Resi- duos líquidos	10,8	136	
Amarras Uno	Sepcan S.L.	Falúa Amarras	10,36	55	1911
Sapcam Uno	Sepcan S.L.	Antipolución/ Recogida de resi- duos líquidos	15,88	313 kW/ año	2006
Cemesa Cuatro	Sepcan S.L.	Falúa Amarras	8,68	106,62 kW/año	2006
Amarras Siete	Sepcan S.L.	Falúa Amarras	10,03	50	1966
Don Francey	Subservices S.L.	Trabajos Submarinos	14,15	45,59	1976
Veneguera II	Subservices S.L.	Trabajos Submarinos	11,1	145	1981
CYT-4	Subservices S.L.	Trabajos Subma- rinos/Draga	12		1976
LSAA-9	Subservices S.L.	Trabajos Submarinos	14,92	2x285	
Galdar	Subservices S.L.	Trabajos Subma- rinos/pontona	20		
Tindana	FCC-Capross	FCC- Capross	15	200,7	2001
Guayedra	FCC-Capross	FCC- Capross	10,6	127	2002
Guarazoca	Marmed S.A.	Trabajos Submarinos	14,2		
Mº Luisa	Amalio Barrera Moya	Falúa-Taxi			
Marine Services	Marine Services	Trabajos Submarinos			
Repnaval	Repnaval	Asistencia Varaderos			
Sacan	Autoridad Portuaria	Sondeo control y obras	11,5	440	1991
Santiago Lampón	Autoridad Portuaria	Vigilancia y Policía	12,55	340x2	2000
Miguel de Cervantes	Sasemar	Remolcador Slavamento			
Salvamar Nunki	Sasemar	Salvamento	21,19	2x1,400	2001
PUERTO DE ARRECIFE				LANZAROTE	
TEMON III	José Guerra	Falúa Servicios Especiales	10,75	145 cv	1987
GUACIMARA	Torremor Hijos S.L.	Falúa Amarres	10,68	250 cv	1981
EL COLORAO	Torremor Hijos S.L.	Falúa Amarres	10,2	170 CV	2014



2.7 ACCESOS TERRESTRES Y COMUNICACIONES

2.7.1 ACCESOS TERRESTRES Y COMUNICACIONES INTERIORES

PUERTO DE LAS PALMAS (INCLUIDOS LOS PUERTOS DE SALINETAS Y ARINAGA)

Las comunicaciones del Puerto de Las Palmas con el resto de la isla (Gran Canaria) son todas por carretera, ya que no hay ferrocarril. La isla posee una característica silueta circular, con unos cincuenta kilómetros de diámetro.

La comunicación con el Aeropuerto Internacional, situado a 23 kilómetros al Sur del Puerto, se efectúa por una autovía de tres carriles en cada sentido, que une punto a punto estas dos infraestructuras.

El Puerto de Las Palmas está comunicado las 24 horas de todos los días del año con las más importantes líneas aéreas del mundo a través de las conexiones terrestres con el Aeropuerto Internacional de Gran Canaria.

Existen tres accesos de entrada desde la Ciudad de Las Palmas de Gran Canaria a la zona portuaria: Uno en la autovía dirección Las Palmas - Puerto, por la desviación hacia el Muelle Santa Catalina; otro, por la Urbanización El Sebadal (en la actualidad en desuso a la espera de la ejecución del proyecto de urbanización de la Zona Logística de La Isleta, en zona portuaria) y el tercero desde la Plaza Belén María. Este último es el principal y da acceso a los muelles Primo de Rivera, Muelle Grande, Muelle León y Castillo y Dársena Exterior. Los tres accesos se comunican entre sí por el interior de la zona portuaria.

En el caso de los Puertos de Salinetas y Arinaga, las comunicaciones son sencillas y amplias con el aeropuerto y el resto de la isla a través de la autovía y autopista (GC-1). Su proximidad al aeropuerto es aún mayor que en el caso del Puerto de Las Palmas.

En la dársena de embarcaciones menores (muelle deportivo) existe un solo acceso localizado en la zona de entrada y salida al recinto.

COMUNICACIONES INTERIORES

El interior del recinto portuario cuenta con un vial principal de unos 6.700 metros con firme mezcla asfáltica. Se inicia en el Muelle de Santa Catalina y conecta los muelles Sanapú, Del Refugio, Pesquero, Muelle Grande y Primo de Rivera. A la altura de la rotonda de Mister Jolly se ramifican en dos viales. Uno en dirección Sur conectando con los muelles León y Castillo y Cambulloneros; y el otro en dirección Norte que conecta el puerto exterior accediendo a los muelles Gran Canaria y Virgen del Pino y enlazando la zona de reparaciones navales, Zona Franca y las demás concesiones de aquel sector. También con firme de mezcla asfáltica, salvo en el León y Castillo, que es de hormigón hidráulico.

En la dársena de embarcaciones menores (muelle deportivo) existe un solo vial principal que recorre longitudinalmente el muelle de rivera y paseo peatonal desde el acceso de entrada hasta la zona de aparcamientos situada al final de esa recta.

En Salinetas, un viario interior secundario recorre el muelle y en Arinaga el viario interior secundario se limita a la vía paralela al espaldón del dique en toda su longitud, a la espera del desarrollo de la zona terrestre de la zona de servicio.

PUERTO DE PUERTO DEL ROSARIO

ACCESOS TERRESTRES

El puerto de Puerto del Rosario cuenta con dos accesos terrestres, uno hacia el Muelle Comercial y otro hacia la nueva Terminal de Cruceros y Pasajeros. Estos accesos están directamente conecta-



dos con la circunvalación a la ciudad a través de la Calle Ruperto González y la Avda. de Los Reyes de España. Esta circunvalación es, además, el acceso hacia el aeropuerto (a 5 Km.) y el resto de la isla.

COMUNICACIONES INTERIORES

Dadas las características de este puerto, las comunicaciones interiores se limitan, en el Muelle Comercial, a un viario principal paralelo al cantil del muelle salvando la zona de maniobra y otro, secundario, paralelo al espaldón en toda su longitud. En el Muelle de Cruceros existe un solo vial secundario que recorre todo el muelle.

PUERTO DE ARRECIFE

ACCESOS TERRESTRES

El Puerto de Arrecife cuenta con un acceso controlado a la zona del Muelle Comercial (Puerto de Los Mármoles y Muelle de Contenedores) y con conexión directa con la circunvalación y, por lo tanto, al Aeropuerto (a 12 Km.) y al resto de la isla. Mientras que Puerto Naos y el Antiguo Muelle Comercial cuentan con accesos independientes y conectados a la trama urbana.

COMUNICACIONES INTERIORES

En el Puerto de Arrecife, en sus muelles comerciales las comunicaciones interiores están formadas por un viario principal de acceso al Muelle de Contenedores y otro en sentido contrario hacia el acceso al muelle de los Mármoles. Y otros dos viales secundarios que recorren los dos muelles nombrados.

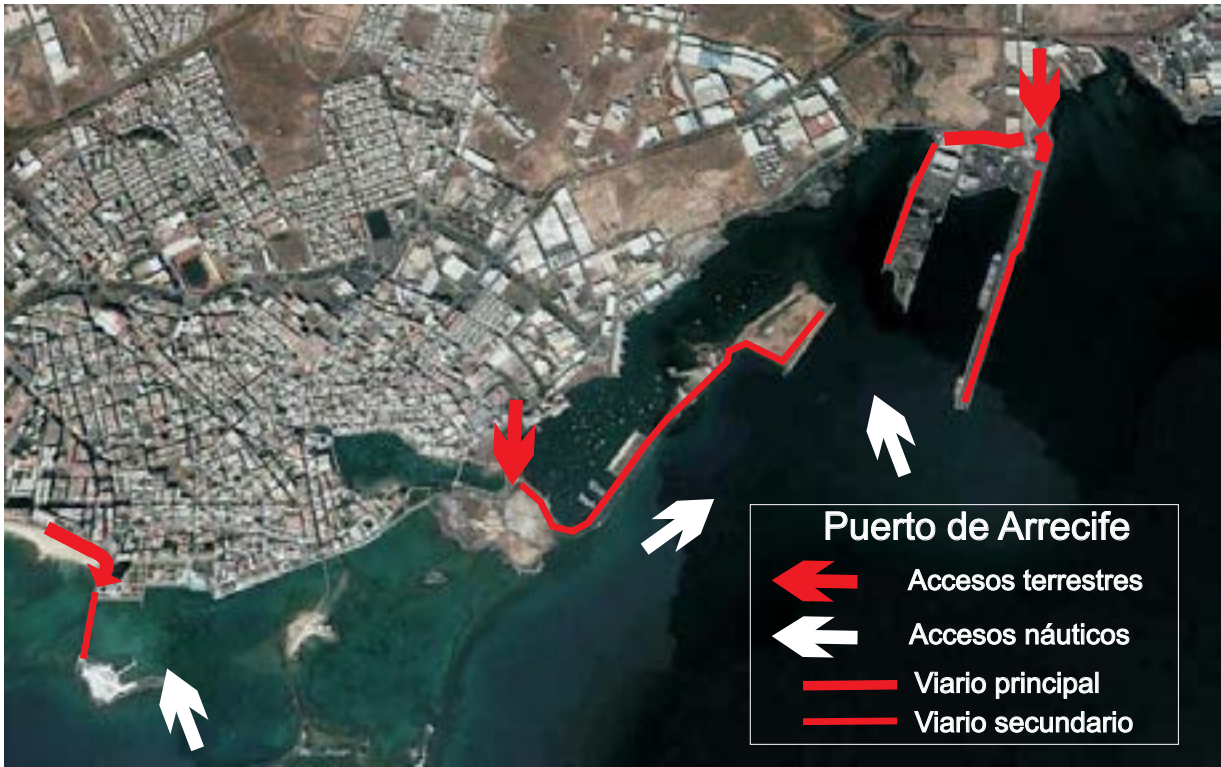
En la Dársena de Naos se cuenta con un vial secundario que se inicia en el islote del Francés y se prolonga a lo largo del dique exterior por cuyo extremo se accede al Nuevo Muelle de Crucero. Así mismo, en el Antiguo Muelle Comercial existe un solo vial secundario que recorren el espigón.



2.7.2 PLANO DE COMUNICACIONES INTERNAS

2.7.3 PLANO DE ACCESOS TERRESTRES

En los siguientes planos se indican tanto los viarios principales como los accesos terrestres y náuticos para cada uno de los puertos de interés general que conforman los Puertos de Las Palmas.





2.8 BREVE DESCRIPCIÓN DE INSTALACIONES PARA TRÁFICOS ESPECÍFICOS

PUERTO DE LAS PALMAS

PARA FERRYS Y RO/RO

Para atender los tráficos de rodantes se disponen de las siguientes instalaciones:

- Entre el muelle Gran Canaria y el muelle Virgen del Pino: 1 rampa doble con 12 m de calado
- Entre muelle Elder y el muelle de los Cambulloneros: con un calado de 11 m, 1 rampa fija con 11 m de calado
- Entre las dos alineaciones del muelle de los Cambulloneros: 1 rampa fija con 11 m de calado
- En el muelle de los Cambulloneros entre los norays 15 – 18: 1 rampa metálica doble flotante
- Muelle del Refugio: 1 rampa fija con 6 m de calado
- Muelle de Sanapú: 2 rampas fijas con 6 m de calado
- Muelle León y Castillo: 1 rampa doble con 14 m de calado
- Intersección de los muelles Primo de Rivera y León y Castillo: 1 rampa doble con 14 m de calado
- Intersección del muelle Gran Canaria con ASTICAN: 1 rampa fija con 10 m de calado
- Muelle Grande Poniente: 1 rampa fija con 6,5 m de calado
- Muelle Pesquero Naciente: 1 rampa fija con 5,5 m de calado
- Muelle de la Esfinge: 1 rampa fija con 16,00 m de calado

PARA CONTENEDORES

3 terminales de contenedores ro-ro

OPERACIONES PORTUARIAS CANARIAS, S.A. (OPCSA)

- Localización: Muelle León y Castillo
- Superficie en concesión poniente: 201.228 m²
- Superficie en concesión naciente: 130.658 m²
Total: 331.886 m²
- Línea de atraque pública a servicio de concesión:
 - * Naciente: 520 m.
 - * Poniente: 920 m.
- Calado: entre 14 y 18 mts.
- Maquinaria:
 - 2 grúas Panamax
 - 4 grúas PostPanamax
 - 2 grúas Super PostPanamax
 - 20 Transtainers

LA LUZ TERMINAL DE CONTENEDORES, S.A. (GRUPO BOLUDA)

- Localización: Muelle Virgen del Pino y Muelle Gran Canaria
- Superficie de concesión: 161.466 m²
- Línea de atraque: 1.179 m
- Calado: entre 10 y 14 m
- Maquinaria:
 - 6 grúas Panamax
 - 5 Transtainers

DE CEREALES

Cuenta con dos silos de cereales en funcionamiento. Uno ubicado en el Muelle Grande, que tiene capacidad de almacenamiento de 30.000 toneladas y dispone de 4 tubos de aspiración de granos. El otro solo está en el Muelle Elder. Cuenta con transportes de tuberías subterráneos que permiten un rendimiento de 200 toneladas por hora en la descarga de buques graneleros. Tiene una capacidad de almacenamiento de 12.000 toneladas (ver 2.5.2.)



DE CEMENTO A GRANEL

El Puerto dispone de tres silos de cemento, uno en el muelle Pesquero, otro en el muelle León y Castillo y un tercero en el muelle Reina Sofía tramo sur. Están dotados con tuberías de trasvase de cemento de presión, dispositivos de envasado y carga a camiones (ver 2.5.2)

DE COMBUSTIBLE

Se dispone de una red de tuberías que van desde las instalaciones petrolíferas a las distintas tomas situadas en los muelles (ver 2.4.4.). La capacidad acumulada de los depósitos es de 332.000 m3

DE ACEITES

Se dispone de tuberías de descarga de aceites vegetales con tomas en el Muelle Grande (ver 2.5.2).

PUERTO DE ARRECIFE

FERRYS Y RO/RO

Para la carga y descarga de rodantes existen cuatro rampas de transbordadores, todas fijas. Están situadas, dos de ellas en el arranque del muelle de los Mármoles con un calado de 7 m., y dos en el nuevo muelle de Transbordadores, de 6 y 9 m. de calado respectivamente. Para pasajeros se disponen de unas dependencias administrativas marítimas destinadas a la atención del público y venta de billetes para los buques de tráfico interinsular.

PARA CONTENEDORES

Hay una terminal que se encuentra situada en el muelle de contenedores y dispone de una línea de atraque de 375 m. con un calado de 9 a 10 m. y una superficie de la terminal de 29.411 m2. Dispone de 2 grúas portainer y 7 transtainer.

DE CEMENTO A GRANEL

Hay un silo para cemento en el Muelle de Transbordadores. Está dotado con tuberías de trasvase de cemento a presión, dispositivos de envasado y carga a camiones por tubo directo, tolva o cinta transportadora.

PUERTO DEL ROSARIO

FERRYS Y RO/RO

Cuenta con tres rampas fijas, dos en el muelle Comercial con 6 y 9 m. de calado respectivamente y la tercera con un calado de 9,50 m. en el nuevo muelle de Cruceros.

PARA CONTENEDORES

Hay una terminal de contenedores que dispone de una línea de atraque de 200 m. con un calado de 7 a 12 m. y una superficie de la terminal de 18.260 m2. Dispone de una grúa pórtico perteneciente a Estibadora Majorera y otra terminal de contenedores que dispone de una línea de atraque de 190 m., con un calado de 11 a 14 m. con una grúa pórtico perteneciente a Boluda Lines.

DE CEMENTO A GRANEL

En el muelle Comercial se encuentran dos silos, uno formado por 4 depósitos con una capacidad de 7.200 toneladas. Está dotado de tuberías de trasvase de cemento a presión, tanto para la carga como para la descarga. Además tiene dispositivos de envasado y cintas transportadoras para carga de camiones y cuba de cemento. El segundo silo tiene una capacidad máxima de 7.000 toneladas y está dotado de tuberías para las operaciones de descarga.



PUERTO DE ARINAGA

Está ubicado en la costa Sureste y a 18 millas al sur del Puerto de Las Palmas. Se proyectó como un muelle para atender las necesidades de las industrias situadas en el Polígono de Arinaga y para completar la oferta del Puerto de Las Palmas de cara al sector turístico del sur de Gran Canaria.

Existen dos muelles: Arinaga y Agüimes.

El muelle de Arinaga dispone de 466 m. de línea de atraque con calados entre 7 y 10 m.


Y el muelle de Agüimes consta de una rampa fija con 14 m. de calado y una línea de atraque de 317 m.

La superficie de concesión es de 94.830 m2, de los cuales 46.000 m2 son con línea de atraque.

Está preparado para un futuro tráfico de graneles y ro/ro.



3 Otras actividades autorizadas a terceros





3.1 AUTORIZADAS ANTES DE EMPEZAR EL AÑO 2014 Y QUE ESTÁN EN VIGOR

TITULAR	M²	FECHA	DESTINO
PUERTO DE LA LUZ			
1 Petróleos de Canarias, S.A.	14.557	12-06-29	Depósito de combustibles líquidos.
	3.383		Canalizaciones.
2 BP. Oil España, S.A.	9.563	11-11-49	Depósito de combustibles líquidos.
	1.431		Canalizaciones.
3 BP. Oil España, S.A.	5.520	20-03-35	Depósito de combustibles.
4 Petróleos de Canarias, S.A.	17.095	17-06-38	Depósito de combustibles líquidos.
	3.718		Canalizaciones.
5 Petróleos de Canarias, S.A. (PETROCAN)	12.773	12-05-50	Depósito de combustibles líquidos.
	3.598		Canalizaciones.
6 Aegean Bunkering Combustibles Las Palmas, S.A.	19.527	11-02-39	Depósito de combustibles líquidos.
	3.464		Canalizaciones.
7 Petróleos de Canarias, S.A.	9.534	18-11-55 05-04-68	Red de tuberías.
8 Disa Gestión Logística, S.A.	8.260	10/12/59 09/12/63 30/10/87	Dique Muelle en la Bahía de Salinetas.
9 Disa Gestión Logística, S.A.	34.920	13/01/67 30/03/67	Fondeadero de productos petrolíferos en la Bahía de Salinetas.
10 Silos Canarios, S.A.	3.129	13/02/54, 08/07/63, 16/10/01.	Silos para cereales en el Muelle Grande. Ampliación concesión.
	28		Canalizaciones
11 Compañía Española de Petróleos, S.A. U. (CEPSA).	200	21-03-58	Estación de Servicio.
12 Frigoríficos Hispano Suizos, S.A.	2.668	16/01/63 11/05/65	Almacenes frigoríficos en el Muelle Pesquero
13 Frigoríficos Hispano Suizos, S.A.	2.960	10-04-63	Almacenes frigoríficos en el Muelle Pesquero.
14 Freiremar, S.A.	2.688	10-03-64	Almacenes frigoríficos en el Muelle Pesquero
15 Cementos Especiales de las Islas, S.A.	2.149	19/10/1965, 06/11/1976, 18/12/2001.	Silos para cemento, aparcamiento, ensacado, paletizado. Estación Transformadora.
	66	30-07-74	Tuberías y arquetas.
16 Astilleros Canarios, S.A.	163.571	25-06-73	Centro de reparaciones navales.
Astilleros Canarios, S.A.	16.311	22-11-13	Ampliación, lámina de agua.
17 Excmo. Ayuntamiento de Las Palmas de Gran Canaria	2.750	30-10-85	Instalaciones deportivas, aseos y vestuarios.
18 Petrologis Canarias, S.L.	17.698	03-08-1983, 08-02-2006.	Depósito de combustibles líquidos.
	4.621		Canalizaciones.
	661		Canalizaciones.
19 Reparaciones Navales Canarias, S.A. (REPNAVAL)	56.799	02-03-1988, 10-06-1998.	Rampas de varada, reparaciones navales.
20 Terminales Canarios, S.L.	37.234	29-04-88	Instalación para recepción y suministro de combustible.
	4.467	22-11-89	Canalización.
21 Frigoluz, S.A.	13.751	26-02-92	Almacén frigorífico, parque de contenedores.



TITULAR	M²	FECHA	DESTINO
PUERTO DE LA LUZ			
22 Trabajos de Mantenimiento y Reparaciones Industriales S.L.	2.410	01-04-92	Taller de reparaciones navales.
23 Consejería de Obras Públicas, Gobierno de Canarias.	1.000	11-10-94	Colector y emisario submarino del teatro. Superficie terrestre.
	4.000	11-10-94	Supeficie de agua del emisario.
24 Fransari, S.A.	269	02-10-95	Estación para suministro eléctrico a buques.
	1.006	02-10-95	Canalizaciones subterráneas.
25 Cía. Trasmediterránea, S.A.	3.524	04-12-95	Estación Marítima y servicios auxiliares.
26 Empresa Mixta de Aguas de Las Palmas, S.A. (EMALSA)	14.158	27-12-1995, 14-02-1997, 13-12-1999, 01-10-2014.	Aprovechamiento y explotación de redes de abastecimiento de agua potable a las instalaciones fijas del Puerto de Las Palmas.
27 Dirección General de Transportes de la Consejería de Turismo y Transportes.	11.897	22-02-96	Intercambiador modal de transportes.
28 64 Auto Motor Sport, S.L..	3.585	22-02-96	Estación de servicio y actividades complementarias.
29 Gramelcan, S.L.	8.076	24-07-97	Recepción, depósito, clasificación, almacenamiento y entrega de las mercancías propias de la Terminal Pública de Graneles Sólidos, incluido el cemento, así como la fabricación de mortero seco a granel y ensacado.
30 Gramelcan, S.L.	2.249	24-07-97	Recepción, depósito, clasificación, almacenamiento y entrega de las mercancías propias de la Terminal Pública de Graneles Sólidos, incluido el cemento, así como la fabricación de mortero seco a granel y ensacado.
31 ASEPEYO, Mutua de Accidentes	287	25-09-97	Centro asistencial sanitario.
32 Frigoríficos Bancif, S.L.	4.570	03-12-97	Almacén frigorífico.
33 Fundación Puertos de Las Palmas.	2.250	03-12-97	Gestión de inmueble con el objeto de dotarse de fondos necesarios para sus fines fundacionales
34 Spanish Pelagic, S.A.	13.107	18-02-98	Terminal de carga, descarga, clasificación consolidación, desconsolidación, procesamiento y almacenamiento frigorífico de productos pesqueros y perecederos.
35 Idamar Atlantic, S.L.	1.000	17-04-98	Almacén.
36 Industria y Prevención Canaria, S.L.	1.000	17-04-98	Almacén.
37 China National Fisheries Corporation	1.000	17-04-98	Almacén.
38 Transportes Montaña Las Palmas, S.L.	750	17-04-98	Almacén.
39 From To, S.L.	750	17-04-98	Almacén.
40 Albatros Tecnical Suppliers, S.L.	750	17-04-98	Almacén.
41 Instituto Canario de Investigaciones en la Construcción, S.A.	525	10-06-98	Instalación laboratorio control de calidad.
42 Central de Reparaciones La Luz, S.L.	1.352	07-10-98	Almacén de mercancías, suministro a buques, alimentación e industrial en general.
43 Federación Provincial de Asociaciones de Exportadores de Productos Hortofrutícolas (FEDEX).	8.043	02-12-98	Manipulación y almacenamiento de productos hortícolas.
44 La Luz, S.A.	52.825	02-12-98	Terminal de contenedores.



	TITULAR	M²	FECHA	DESTINO
	PUERTO DE LA LUZ			
45	A. Pérez y Cía, S.L.	4.239	02-12-98	Almacén, consolidación, desconsolidación de contenedores de grupaje.
46	Jaime Llorca, S.A.	6.020	02-12-98	Servicios complementarios del frigorífico.
47	Sociedad Activo Reestructuración Bancaria, S.A. (SAREB).	30.866	02-12-98	Área de Actividades Terciarias.
		290	02-12-98	Canalizaciones.
48	Terminal de Carga Rodada Canarias, S.A. (TCR).	21.894	05-05-99	Terminal de carga rodada. Ampliación.
49	Talleres Samper, S.L.	2.500	02-07-99	Nave taller reparaciones navales.
50	Anidia, S.A.	1.389	05-11-99	Almacenamiento materiales suministro a buques pesqueros y mercancías en general.
51	Grupajes del Mar, S.A.	9.545	13-12-99	Nave industrial desarrollo logístico.
52	Transtury, S.L.	6.810	13-12-99	Depósito de vehículos bajo cubierta de protección y mercancías en general.
53	Inverpesca Fish, S.L.	300	13-12-99	Explotación de tinglado.
54	Inerza, S.A.	300	13-12-99	Explotación de tinglado.
55	Inerza, S.A.	600	13-12-99	Explotación de tinglado.
56	Inverpesca Fish, S.L.	600	13-12-99	Tinglado Parcela C-3-A.
57	Globe Canarias, S.L.	2.522	13-12-99	Taller.
58	Intercop, S.L. y Serv.Trans. S.L.	1.899	13-12-99	Almacén, oficina y aseos-vestuarios.
59	Contratos y Promociones Montaña del Fuego, S.L.	760	13-12-99	Explotación Tinglado, Parcela C-24-C, almacén.
60	Tor Net LP, S.L.	760	13-12-99	Explotación Tinglado, Parcela C-24-D, almacén.
61	Mercury Seafood Canarias, S.L.	760	13-12-99	Explotación Tinglado, Parcela C-24-E, almacén.
62	Canarias Centro Mundial de Exportaciones, S.L.	6.272	26-04-00	Servicios a terceros para la consolidación y desconsolidación de contenedores, así como la cesión de espacios de oficina y almacén para todo tipo de mercadería.
63	Freiremar, S.A.	1.310	26-04-00	Almacenamiento de efectos navales y oficinas.
64	Kiosko Puerto de La Luz, S.L.	126	26-04-00	Bar - Cafetería.
65	Rice And Foods, S.L.	675	07-11-00	Almacenamiento de redes y suministro a buques.
66	Operaciones Portuarias Canarias, S.A.	201.228	07-11-00	Terminal de contenedores.
67	La Luz, S.A. (Terminal de Contenedores).	47.286	07-11-00	Terminal de contenedores y carga en general.
68	Mauritano Español de Comercio Internacional, S.L.	480	29-06-01	Almacén efectos navales, elaboración empaquetado de pescado.
69	Districar, S.L.	875	31.07.01	Nave industrial, cámara frigorífica.
70	Baltic Atlant Shipping, S.L.	767	16.10.01	Almacén, oficinas y taller.
71	Albatros Tecnica Supplier, S.L.	858	16-10-01	Almacén mercancías.
72	Consorcio Zona Franca	85	20-11-01	Administración comercial y gestión.
73	Fricom J.G.G., S.L.	500	18-12-01	Provisión y avituallamiento de gases refrigerantes y material frigorífico a buques.
74	Felipe del Rosario Hernández, S.L.	900	18-12-01	Reparaciones navales,
75	OPDR Iberia, S.L.U.	1.352	18-12-01	Oficinas y almacén de mercancías en general.
76	Excmo. Cabildo Insular de Gran Canaria.(Zona Franca).	3.707	05-02-02	Naves industriales, gestión y subarriendo a empresas autorizadas para su instalación en la Zona Franca.
77	Operaciones Portuarias Canarias, S.A. (OPCSA)	130.658	11-06-02	Construcción y explotación terminal de contenedores.



	TITULAR	M²	FECHA	DESTINO
	PUERTO DE LA LUZ			
78	La Luz, S.A. (Terminal de Contenedores).	61.355	11-06-02	Terminal de contenedores.
79	Servicio y Asistencia de la Construcción, S.L. (SACSA)	1.600	30.07.02	Reparaciones navales.
80	Rolnautic Las Palmas, S.L.	100	22-10-02	Exposición de barcos de recreo y vela, lavandería, comercio al por menor de embarcaciones, repuestos, accesorios náuticos y actividades afines a la náutica.
81	Canarias Yachts, S.L.	100	22-10-02	Exposición de barcos de recreo y vela, lavandería, comercio al por menor de embarcaciones, repuestos, accesorios náuticos y actividades afines a la náutica.
82	Unión Naval Containers, S.A.	5.571	22-10-02	Instalación de un centro de avituallamiento y taller de reparación de contenedores.
83	EMS Ship Supply Spain, S.A.	2.326	17-12-02	Proveedores en general de buques
84	Miller Logística, S.L.	6.147	18-02-03	Actividades de operador logístico.
85	Miller y Cía., S.A.	1.700	18-02-03	Oficinas
86	Martín e Hijos, S.L.	3.453	18-02-03	Almacenamiento, consolidación, desconsolidación, grupaje y distribución de mercancías.
87	Canarycraw MB, S.L.	2.626	06-05-03	Área de Servicio.
88	Hidramar, S.L.	1.512	06-05-03	Diseño, montaje y reparación en circuitos hidráulicos. (Zona Franca).
89	Contratas Técnicas Navales, S.L.	500	06-05-03	Almacenamiento, distribución, comercialización carpas y toldos y elementos auxiliares, y taller de reparaciones navales.
90	Oleoductos Canarios, S.A.	407	17-06-03	Operaciones descarga petroleros y suministro de combustibles a buques.
91	Compañía de Almacenes Generales de Depósitos de Gran Canaria, S.A.	18.000	17-06-03	Almacenes generales para depósito mercancía en tránsito.
92	Real Club Náutico de Gran Canaria	13.066	14-05-04	Sede instalaciones y servicios de club.
93	Real Club Náutico de Gran Canaria	31.290	21-02-05	Ampliación de embarcadero deportivo.
94	Julio César Santana Cáceres, S.L.U.	140	21-07-05	Bar cafetería.
95	Disa Red de Servicios Petrolíferos, S.A.	2.725	21-07-05	Estación de Servicio.
96	ITV Puerto de Las Palmas, S.L.	5.247	21-07-05	Establecimiento de parque maquinaria, inspección técnica de vehículos.
97	Talleres Eléctricos Ansite, S.A.	1.143	16-12-05	Reparaciones eléctricas navales e industriales.
98	Corporación de Prácticos del Puerto de Las Palmas	396	16-12-05	Oficinas.
99	Canary Chandlers, S.L.	871	30-03-06	Depósitos y suministros de productos químicos.
100	Asoc. de Consignatarios y Estibadores de Buques de Las Palmas	139	02-06-06	Oficina con destino a sede permanente y actividades afines a su objeto social.
101	Federación de Vela Latina Canaria	1.428	26-06-06	Federación y vestuarios para la escuela y equipos de la Vela Latina Canaria.
102	Grosa, S.L.	12.014	27-07-06	Terminal de contenedores y servicios a buques.
103	Comunidad Autónoma de Canarias	2.487	06-10-06	Escuela de vela en la Dársena de Embarcaciones Menores.
104	Excmo. Ayuntamiento de Las Palmas Gran Canaria	85.978	06-10-06	Proyecto Director de reurbanización del Frente del Mar y del Barranco entre Vegueta y Triana.

TITULAR	M²	FECHA	DESTINO
PUERTO DE LA LUZ			
105 Rodritol, S.L.	1.911	06-10-06	Taller electromecánico.
106 Rhenus Tetrans Canarias, S.L.	10.124	01-03-07	Nave de logística y distribución.
107 Pier 19, S.L.	225	01-03-07	Cafetería.
108 Medusa Sub, S.L.	150	01-03-07	Servicio y/o escuela de submarinismo deportivo o motos acuáticas o similar.
109 Rolnautic Las Palmas, S.L.	100	29-03-07	Comercio y/o servicios de decoración, ropa náutica,, organización eventos deportivos y alquiler de embarcaciones.
110 Wilhelmsen Ships Service Canarias, S.A.	1.623	29-03-07	Almacenamiento productos químicos,gases y otros productos, oficinas.
111 M.Illustre Ayuntamiento de Telde	793	28-06-07	Emisario submarino barranco de Silva.
112 Red Eléctrica de España, S.A.	3.051	28-06-07	Canalización de alta tensión
113 Red Eléctrica de España, S.A.	149	28-06-07	Subestación de transportes.
114 Endesa Distribución Eléctrica	667	28-06-07	Subestación, área de no transportes.
115 Katla Seafood Canarias, S.A.	6.012	28-06-07	Terminal logística para servicio y mantenimiento flota pesquera.
	103	28-06-07	Canalizaciones
116 Districar, S.L.	700	13-09-07	Cámaras frigoríficas, sección cortes de carne y oficinas
117 Potencia Marina, S.L.	175	13-09-07	Exposición y venta motores marino, repuestos.
118 Pilar Torres Fernández	100	13-09-07	Servicio de gestoría y correduría de seguros.
119 Talleres Navales Pesqueros, S.A. (NAPESCA)	1.440	26-11-07	Reparación de buques en el Muelle de Armamento.
120 J.A. Arocha, S.L.	800	26-11-07	Almacén de efectos navales.
121 José Vicente Cazorla Lorenzo	100	26-11-07	Fabricación, reparación y servicios complementarios de velería, así como la venta, reparación, recambio y accesorios de motores marinos.
122 Ocean Service, S.L.	100	26-01-07	Compraventa de embarcaciones, repuestos, accesorios y servicios de mantenimiento de buques.
123 Logística de Consumo Canario, S.L.	1.350	26-11-07	Cámaras frigoríficas y almacén de productos congelados.
124 D. Javier Suárez Suárez	159	11-02-08	Bar-Cafetería.
125 Ana Rosa Cubas Velázquez	90	16-05-08	Centro internacional de buceo, reparaciones a flote y charter de buceadores, enseñanza náutica de navegación de recreo.
126 M.I. Ayuntamiento de Telde	470	16-05-08	Instalación de pozos costeros, colector de vertido y colector de alimentación a la IDAM TELDE 2ª FASE.
127 Distrimar, S.L.	100	14-07-08	Exposición y venta de material de pesca deportiva y de recreo.
128 Reparaciones Navales Canarias, S.A. (REPNAVAL).	830	14-07-08	Almacén y oficinas.
129 Talleres Mecánicos el Puerto, S.L.	700	14-07-08	Taller de reparaciones navales y de maquinaria industrial, oficinas y almacén.
130 Suárez Suárez, David	115	06-10-08	Servicio de comida, bebidas, aperitivos,cafetería.
131 Suárez Suárez, David	115	06-10-08	Ferretería y efectos navales, artículos de pesca deportiva y amateur, organización de excursiones y eventos navales y mantenimiento en general de embarcaciones.
132 Ministerio del Interior -Dirección General Policía y Guardia Civil.	229	15-12-08	Tendido eléctrico para mantenimiento de buques oceánicos del grupo marítimo de la Guardia Civil.
133 Taller Remigio, S.L.	365	30-03-09	Taller de reparaciones mecánicas de motores navales



TITULAR	M²	FECHA	DESTINO
PUERTO DE LA LUZ			
134 Mecánica Naval Canarias, S.L.	274	30-03-09	Taller de reparaciones electro-naval
135 Reparaciones Navales Tiburón, S.L.	274	30-03-09	Taller de raparaciones navales en general
136 Turbocompresores Navales, S.A. (Turnaval)	365	30-03-09	Taller de turbocompresores navales.
137 U.T.E. Puerto Dos	3.640	30-03-09	Servicios de limpieza de zonas comunes de tierra, limpieza de edificios y vehículos oficiales de la Autoridad Portuaria de Las Palmas, y planta de clasificación de residuos sólidos urbanos y MAR-POL V
138 Hermanos Santana Cazorla, S.L.	975	08-06-09	Construcción y explotación de instalaciones para la prestación del servicio de jardinería de zonas comunes y edificios.
139 Cornelis Vrolijk Ibérica Pelagic, S.L.U.	2.411	08-06-09	Depósito, almacenamietno, mantenimiento, reparación y conservación de todo tipo de materiales, equipos, aparejos y pertrechos utilizados o relacionados con la actividad pesquera.
140 EMS Ship Supply Spain, S.L.U.	1.545	27-07-09	Aprovisionamiento de buques, almacén y oficinas.
141 Sailors Bar, S.L.	90	27-07-09	cafetería
142 Oleoductos Canarios, S.A.	1.925	27-07-09	Red de tuberías de recepción de suministro de combustible
143 D. Miguel Ramos Pulido	2.197	19-10-09	Almacén de mercancías en general, motores generadores y oficinas.
144 SUIM alquileres y suministros, S.L.	1.130	19-10-09	Almacenamiento de equipos electrógenos y otros efectos navales.
145 Ecología Canaria, S.A. (ECANSA)	564	19-10-09	Planta de transferencia de residuos peligroso y no peligrosos.
146 Cristina Rodríguez Quintana	74	18-12-09	Aseo-Bar
147 D. Unai Okáriz González y Dª. Laura Guerra Mateo	63	18-12-09	Bazar.
148 Delicious Catering & Food, S.L.	63	18-12-09	Servicios de catering, comidas preparadas y bebidas para llevar a bordo, con asistencia integral al navegante. Venta de productos básicos de alimentación.
149 Island Deal, S.L.	25	18-12-09	Venta de embarcaciones.
150 Cafetería Ca' Padrino Bi, S.L.	250	11-02-10	Aseo-Bar.
151 Sertego Servicios Medioambientales, S.L.U.	750	11-02-10	Nave, almacenamiento de aceites usados y residuos peligrosos.
152 Disa Gestión Logística, S.A.	5.007	17-05-10	Caseta, tuberías aéreas y tramo de camino en el Muelle de Salinetas.
	128	17-05-10	Tendido de tuberías Muelle de Salinetas.
153 Tecnavin, S.L.	1.225	21-06-10	Talleres de reparaciones navales
154 Sertego Servicios Medioambientales, S.L.U.	1.292	10-09-10	Almacenamiento de residuos oleosos.
	490	10-09-10	Canalizaciones.
155 Oryx Iberia, S.A.	34.557	26-01-11	Plataforma logística almacenamiento y distribución de combustibles
	2.709	26-01-11	Tuberías
156 Aegean Bunkering Combustibles Las Palmas, S.A.	627	26-01-11	Red de suministro de combustibles.
	8	26-01-11	Tomaderos
157 Domingo Lorenzo Martín	125	26-01-11	Restaurante-Bar.
158 Oca Las Palmas, S.L.	350	26-01-11	Restaurante-Bar-Terraza.
159 Transportes Rosci, S.L.	540	28-02-11	Suministro aceite a buques.





TITULAR	M²	FECHA	DESTINO
PUERTO DE LA LUZ			
160 Simrad Spain, S.L.	554	28-02-11	Venta, instalación y reparación de material electrónico naval.
161 Excmo. Cabildo de Gran Canaria	575	28-02-11	Salas de exposición permanente de carácter etnográfico, tienda artesanía canaria, punto información turística, edificio anexo al Faro de Maspalomas, y visitas guiadas a la torre.
162 Reparaciones Navales Tenteniguada, S.L.	1.557	28-02-11	Almacén material de reparaciones navales.
163 Canarship, S.L.	1.502	28-02-11	Base logística para repuestos y pertrechos a barcos científicos.
164 Inerza, S.A.	2.117	28-03-11	Actividades de mantenimiento, explotación y gestión infraestructura de telecomunicaciones (canalizaciones).
	36	28-03-11	Centro de interconexión comunicaciones (CIC)
165 Johann Gudmunsson	1.030	10-05-11	Almacén de mercancías, repuestos y pertrechos de buques.
166 Restaurante El Muelle 2010, S.L.	226	07-06-11	Bar-Cafetería
167 Canary Chandlers, S.L.	1.600	07-06-11	Almacén de productos químicos, hierros navales.
168 Cruz Roja Española	603	07-06-11	Prevención,vigilancia, atención situaciones de riesgos, salvamento, asistencia marítima y actividades propias que tiene encomendadas dicha institución.
169 Cruz Roja Española	6.780	26-09-11	Centro Logístico de Ayuda Humanitaria
170 Atlantsea Consignatarios, S.L.u.	4.725	26-09-11	Almacén de repuestos, aprovisionamiento de buques y actividades de consignaciones de buques.
171 Uthafsskip Canarias, S.L.	3.867	28-11-11	Suministro, aprovisionamiento, almacenaje y asistencia a buques pesqueros.
172 Graneros de Las Palmas, S.A.	4.500	28-11-11	Silos de cereales y productos oleaginosos.
	522	28-11-11	Canalización.
173 Karim Alemán Chaar	30	28-11-11	Bazar y venta de lotería y apuestas del Estado.
174 Metal Welding Canarias, S.L.	2.007	28-11-11	Reparaciones navales e industriales
175 Suisca, S.L.	3.495	28-11-11	Provisionista de buques,logística, transportes y almacenista de productos alimenticios y efectos navales.
176 Finanzauto, S.A.	1.838	28-11-11	Reparación, venta y alquiler de todo tipo de maquinaria, preferentemente reparaciones de motores marinos.
177 Nautical Luis Arbulu, S.L.	362	06-02-12	Reparación y suministro de equipos electrónicos de ayuda a la navegación, así como la actividad propia de consignaciones de buques.
178 Club Marítimo Varadero de Gran Canaria, S.A.	3.415	06-02-12	Casa del navegante, local social y vestuarios
	3.842	22-11-13	Ampliación lámina de agua (pantalán).
179 Camarote Hermanos Brito, S.L.	148	06-02-12	Aseo-Bar y terraza.
180 Miguel Ramos Pulido	960	08-03-12	Reparaciones navales y mantenimiento de motores generadores.
181 Contratas Metalúrgicas, S.L.	2.052	24-04-12	Taller de reparaciones navales.
182 Sertego Servicios Medioambientales, S.L.U.	9.980	14-06-12	Planta de almacenamiento y tratamiento final de desechos líquidos generados por los buques.
	370	14-06-12	Canalizaciones.
183 Rodritol, S.L.	3.981	14-06-12	Instalaciones de servicios, reparaciones de buques y apoyo de embarcaciones menores, venta y exposición de todo tipo de productos o materiales náuticos.



TITULAR	M²	FECHA	DESTINO
PUERTO DE LA LUZ			
184 Cía. Española de Petróleos, S.A.U. (CEPSA).	234	14-06-12	Estación de servicio y local para bazar.
	16	14-06-12	Canalizaciones.
185 Oleoductos Canarios, S.A. (Olecasa)	165	25-07-12	Explotación de dos estaciones de bombeo, sistema contraincendios.
	368	25-07-12	Canalizaciones.
186 Baltic Atlant Shipping, S.L.	654	25-07-12	Taller de reparaciones navales.
187 Controles Técnicos Canarios, S.L.	540	25-07-12	Almacén de maquinaria y repuestos
188 Alisios Sailing Center, S.L.	200	25-07-12	Servicios a embarcaciones, compraventa y alquiler de embarcaciones de vela, prestación servicio de mantenimiento y reparación de embarcaciones.
189 Hidramar, S.L.	1.075	19-10-12	Taller de reparaciones navales.
190 Seagroup, S:L.	360	19-10-12	Almacenamiento y aprovisionamiento a buques.
191 Fricom J.G.G.	1.000	19-10-12	Almacenamiento y distribución de botellas conteniendo gases industriales.
192 Hamilton y Cía. Las Palmas, S.A.	1.975	19-10-12	Almacenamiento de repuestos y materiales de perforación de plataformas y otros buques.
193 Endesa Distribución Eléctrica, S.L.U.	16.772	19-10-12	Aprovechamiento y explotación de canalizaciones líneas eléctricas en Media Tensión.
	426	19-10-12	Estaciones transformadoras.
194 Reparaciones Navales Tenteniguada, S.L.	1.780	20-12-12	Taller de reparaciones navales.
195 Albacora, S.A.	360	20-12-12	Almacenamiento y avituallamiento de pertrechos de pesca a buques
196 Cristóbal Álamo Mirabal, S.L.	286	20-12-12	Taller de reparaciones navales e industriales.
197 Bobinados Prota, S.L.	211	20-12-12	Taller de reparaciones motores eléctricos y bobinados.
198 Asea Brown Boveri, S.A.	525	20-12-12	Taller de repación, montaje e instalación de motores industriales en general.
199 Comunidad Autónoma de Canarias	163	07-03-13	Desarrollo de tareas de vigilancia fiscal y control oficial de mercancías encomendadas a la administración tributaria Canaria.
200 Cargopack Express, S.A.	1.506	07-03-13	Almacenamiento y distribución de mercancías en general.
201 Guacimara del Carmen Hernández Roque	927	07-03-13	Recuperaciones metalúrgicas y almacenamiento de chatarra en contenedores.
202 Reparaciones Navales Tenteniguada, S.L.	1.800	07-03-13	Reparaciones navales.
203 Turbocompresores Navales, S.A.	92	08-04-13	Almacén de herrajes y accesorios de turbocompresores.
204 Trans-camacho, S.L.	1.000	08-04-13	Almacenamiento, consolidación y desconsolidación de contenedores de grupaje.
205 Turbo-Cádiz, S.L.	480	08-04-13	Taller de reparación, venta de turbocompresores.
206 Aqua-Fish, S.L.	240	08-04-13	Elaboración productos congelados y comercialización al por mayor de productos del mar.
207 Grúas y Elevadores, S.L.	9.935	08-04-13	Establecimiento para las operaciones de manipulación de mercancías, talleres y oficinas, almacenaje y distribución, consolidación y desconsolidación de todo tipo de mercancías con parque de maquinaria y material auxiliar.Ampliación de concesión.
208 J. Arocha, S.L.U.	1.004	12-06-13	Consignaciones de buques, almacenamiento de mercancías, pertrechos de pesca, repuestos a buques y oficinas.



TITULAR		M²	FECHA	DESTINO
PUERTO DE LA LUZ				
209	Juan José Calcines Álamo	25	12-06-13	Estanco-Bazar, receptor de loterías y apuestas del Estado.
210	Canaven, Servicios Integrales, S.C.P.	25	12-06-13	Panadería-Pastelería.
211	Rodritol, S.L.	1.197	14-10-13	Reparaciones y mantenimientos industriales navales.
212	Enrique Pérez Martín	525	14-10-13	Taller de reparaciones de maquinaria industrial.
213	Interocean Material Fish Trading Co., S.A. (IMAFIT)	685	14-10-13	Almacenamiento de repuestos para motores marinos y efectos navales,
214	J.L.Gándara y Cía., S.A.	360	14-10-13	Almacenamiento de suministros navales e industriales.
215	Talleres Navales Pesqueros, S.A. U. (NAPESCA)	6.166	22-11-13	Instalaciones para reparaciones navales.
216	Miguel Cazorla e Hijos, S.L.	245	22-11-13	Bar-Terraza, Faro de Maspalomas.
217	Jéser Cárdenes Trujillo	25	22-11-13	Gabinete de prevención y readaptación funcional.
218	Logiscrap, S.L.	3.617	22-11-13	Planta desguace de buques.
	Logiscrap, S.L.	2.185	22-11-13	Lamina de agua.
219	Redes Maritiem, S.A.	1.700	22-11-13	Reparación, producción y mantenimiento de útiles y redes de pesca.
220	Jacbe Canarias, S.L.	1.000	20-12-13	Almacenamiento de maquinaria de limpieza, productos químicos y mantenimiento industrial y naval.

TITULAR		M²	FECHA	DESTINO
PUERTO DE ARINAGA				
1	Velpa, S.A.	3.005	18-12-09	Aparcamiento vehículos mercancías peligrosas.
2	Asfaltos de Arinaga, S.A.	4.003	11-02-10	Terminal de graneles líquidos
		57	11-02-10	Galería
3	Megaturbinas Arinaga, S.A.	1.043	10-05-11	Plataforma de ensayo I+D+i en energías renovables
		945	10-05-11	Canalizaciones subterráneas.
4	Endesa Distribución Eléctrica, S.L.	1.328	29-07-13	Aprovechamiento y explotación de canalizaciones existentes para las líneas eléctricas en M.T.
		70	29-07-13	Estaciones Transformadoras.

TITULAR		M²	FECHA	DESTINO
PUERTO DE ARRECIFE				
1	Endesa Distribución Eléctrica, S.L.	2.341	02-12-98	Aprovechamiento y explotación canalizaciones líneas eléctricas y estaciones transformadoras.
2	Efectos Navales San Ginés, S.L.	1.886	18-12-01	Almacenamiento y venta de efectos navales y ferretería.
3	Dirección General de La Policía	3.370	06-05-03	Comisaría de Policía.
4	Terminal Marítima de Arrecife, S.L.	29.411	30-12-03	Terminal pública de contenedores.
5	Excmo. Cabildo Insular de Lanzarote	3.497	21-02-05	Instalación de industria de manipulación de pescado.
6	Unión Eléctrica de Canarias Generación, S.A.	193	16-12-05	Conducción de vertido.
7	Cofradía de Pescadores San Ginés	428	08-02-06	Local Social, oficinas, almacén, pescadería, bar y lonja para primera venta de pescado.
		377	30-03-06	Instalaciones complementarias.



8	Efectos Navales San Ginés, S.L.	600	30-03-06	Suministro de efectos navales, ferretería en general y oficina.
9	Horinsa Graneles, S.L.U.	3.560	21-12-06	Terminal pública de graneles sólidos.
10	Unión Eléctrica de Canarias Generación, S.A.	1.307	15-12-08	Red de suministro de combustible por tubería a la Central Diesel Punta Grande.
11	Piscifactorías del Atlántico, S.L.	2.216	27-07-09	Procesamiento de pescado fresco para acuicultura
12	Disa Gestión Logística, S.A.	1.416	19-04-10	Tubería suministro combustibles
13	UTE Lanzagrava, S.L. y Construcciones Mozaga, S.L.	500	28-03-11	Prestación de servicios de limpieza, jardinería, mantenimiento y suministro de agua a buques.
14	Puerto Calero Marina, S.L.	98.909	08-03-12	Usos náuticos deportivos.
15	Canal Gestión Lanzarote, S.A.U.	1.042	22-11-13	Emisario Submarino de Naos.

TITULAR		M²	FECHA	DESTINO
PUERTO DEL ROSARIO				
1	Telefónica Servicios Móviles	11	09-09-96	Instalaciones en el Faro de Morrojaable.
2	Airtel Móvil, S.A.	12	07-10-98	Instalaciones de equipos de telefonía móvil.
3	Endesa Distribución Eléctrica, S.L.	410	02-12-98	Aprovechamiento y explotación canalizaciones líneas eléctricas.
		9	02-12-98	Estación transformadora.
4	Retevisión Móvil, S.A.	12	26.04.00	Instalación equipos de telefonía móvil.
5	Excmo. Cabildo Insular de Fuerteventura	16.040	09.02.01	Explotación instalaciones y terrenos adscritos al Faro de Jandía.
6	Excmo. Cabildo Insular de Fuerteventura	1.126	09.02.01	Explotación instalaciones y terrenos adscritos al Faro de Morrojaable.
7	Excmo. Cabildo Insular de Fuerteventura	5.079	09.02.01	Explotación instalaciones y terrenos adscritos al Faro de la Entallada.
8	Excmo. Cabildo Insular de Fuerteventura	113	09.02.01	Explotacion instalaciones y terrenos adscritos al Faro de Punta del Gavioto.
9	Excmo. Cabildo Insular de Fuerteventura	56.713	09.02.01	Explotación instalaciones y terrenos adscritos al Faro del Tostón, El Cotillo, Fuerteventura.
10	Excmo. Cabildo Insular de Fuerteventura	13.625	09.02.01	Explotación Instalaciones y terrenos adscritos al Faro de Martiño, Isla de Lobos.
11	Cabildo Insular de Fuerteventura	1.822	30-07-02	Escuela de vela.
12	Mercamederos, Comunidad Singular de Bienes.	274	12.11.02	Instalación unidad de suministro combustible y Edificio de Servicios.
		307	12.11.02	Canalización.
13	Cementos Especiales de las Islas, S.A.	4.200	11-07-03	Terminal de recepción, almacenamiento, despacho de cemento a granel y ensacado, e instalación de tuberías.
		87	11.07.03	Canalización.
14	Cementos Especiales de las Islas, S.A.	1.596	30-12-03	Almacenamiento y distribución de cemento.
15	Estibadora Majorera, S.L.	8.000	30-12-03	Terminal pública de contenedores.
16	Unión Eléctrica de Canarias Generación S.A.	467	15-12-08	Red de suministro de combustible por tubería a la Central Diesel Las Salinas.
17	UTE Puerto de Puerto del Rosario	170	28-02-11	Servicio de Limpieza, jardinería, mantenimiento y suministro de agua a buques



3.2 AUTORIZADAS EN EL AÑO 2014

TITULAR	M²	FECHA	DESTINO
PUERTO DE LA LUZ			
1 Carcrube, S.L.	844	21-03-14	Depósito, almacenaje de maquinaria y de productos de reparaciones navales.
2 Mantenimiento Integral U.T.E.	975	21-05-14	Servicio de mantenimiento integral de las instalaciones de la Autoridad Portuaria de Las Palmas.
3 Felipe del Rosario Hernández (FEROHER).	2.125	21-05-14	Taller de reparaciones navales.
4 Incargo, S.L.	600	21-05-14	Almacenamiento de repuestos y pertrechos de buques.
5 Charter Marítimo Archipiélago Canario, S.L.	715	21-05-14	Almacén de pertrechos y efectos navales.
6 Serescan, S.L.U.	1.350	21-05-14	Aprovisionamiento a buques, almacenamiento de pertrechos y redes.
7 Reparaciones Navales Tenteniguada, S.L.	900	22-07-14	Taller de reparaciones navales.
8 Transportes Castero, S.L.	978	22-07-14	Consolidación/desconsolidación de contenedores y almacenamiento y distribución de mercancías en general.
9 Tomonsalve, S.L.	714	22-07-14	Alquiler de grupos generadores.
10 Transportes Interinsulares Carballo 2006, S.L.	1.239	22-07-14	Estacionamiento de planchas y maquinarias.
11 La Luz Market, S.L.	1.715	01-10-14	Actividades auxiliares y complementarias a los servicios portuarios, en concreto el almacenamiento, logística, transporte y distribución de mercancías.
12 Naviera Armas, S.A.	33.360	18-12-14	Terminales de pasajeros y mercancías y el conjunto de las dos rampas.
	10.230	18-12-14	Lámina de agua.
13 Rolnautic Las Palmas, S.L.	200	18-12-14	Tienda de productos náuticos.
14 Transrime, S.L.	1.460	18-12-14	Almacenamiento de mercancías, grupajes y oficinas.
15 Asea Brown Boveri, S.A.	525	18-12-14	Almacenamiento de enseres y pertrechos.
16 Colegio de Ingenieros de Caminos, Canales y Puertos (Demarcación de Las Palmas).	120	18-12-14	Oficina administrativa propia del colegio.

TITULAR	M²	FECHA	DESTINO
PUERTO DE ARINAGA			
1 Actuaciones Navales Las Palmas, S.L.	9.579	22-07-14	Construcción y explotación de una planta para el desguace de buques.

TITULAR	M²	FECHA	DESTINO
PUERTO DE ARRECIFE			
1 Excmo. Ayuntamiento de Arrecife	2.576	22-07-14	Centro de información turística al crucerista, aparcamiento y parque infantil.

TITULAR	M²	FECHA	DESTINO
PUERTO DEL ROSARIO			
1 Disa Puerto del Rosario	1.880	21-05-14	Red de tuberías para el transporte de combustibles.

4 Estadísticas de Tráfico





4.1. TRÁFICO DE PASAJE

4.1.1. PASAJEROS

4.1.1.1. PASAJEROS, NÚMERO

		CABOTAJE	EXTERIOR	TOTAL	INTERIOR
PUERTO DE LAS PALMAS		GRAN CANARIA			
LÍNEA REGULAR	Embarcados	525.174		525.174	0
	Desembarcados	512.489		512.489	0
	En tránsito	5.219		5.219	0
	Total	1.042.882	0	1.042.882	0
DE CRUCERO	Inicio de línea			213.613	
	Fin de línea			212.084	
	En tránsito			163.058	
PUERTO DE ARRECIFE		LANZAROTE			
LÍNEA REGULAR	Embarcados	67.722		67.722	0
	Desembarcados	57.774		57.774	0
	En tránsito			0	0
	Total	125.496	0	125.496	0
DE CRUCERO	Inicio de línea			758	
	Fin de línea			225	
	En tránsito			357.536	
PUERTO DEL ROSARIO		FUERTEVENTURA			
LÍNEA REGULAR	Embarcados	25.084		25.084	0
	Desembarcados	31.827		31.827	0
	En tránsito			0	0
	Total	56.911	0	56.911	0
DE CRUCERO	Inicio de línea			33	
	Fin de línea			62	
	En tránsito			117.707	
AUTORIDAD PORTUARIA DE LAS PALMAS					
LÍNEA REGULAR	Embarcados	617.980	0	617.980	0
	Desembarcados	602.090	0	602.090	0
	En tránsito	5.219	0	5.219	0
	Total	1.225.289	0	1.225.289	0
DE CRUCERO	Inicio de línea			214.404	
	Fin de línea			212.371	
	En tránsito			638.301	



4.1.1.2. PASAJEROS DE LÍNEA REGULAR, NÚMERO. PUERTOS DE ORIGEN Y DESTINO

PUERTO DE ORIGEN O DESTINO	CABOTAJE		EXTERIOR		TOTAL
	EMBARCADOS	DESEMBARCADOS	EMBARCADOS	DESEMBARCADOS	
PUERTO DE LAS PALMAS					GRAN CANARIA
ARRECIFE	47.751	36.669			84.420
BAHÍA DE CÁDIZ	3.158	3.402			6.560
GRAN TARAJAL		18			18
HUELVA	5.955	6.151			12.106
MORROJABLE	247.917	251.705			499.622
PUERTO DEL ROSARIO	31.434	19.798			51.232
SANTA CRUZ DE TENERIFE	191.328	196.703			388.031
SANTA CRUZ DE LA PALMA	402	479			881
SEVILLA	1	11			12
TOTAL	527.946	514.936	0	0	1.042.882
PUERTO DE ARRECIFE					LANZAROTE
BAHÍA DE CÁDIZ	2.436	4.031			6.467
LAS PALMAS	46.268	48.152			94.420
HUELVA	1.961	3.307			5.268
SANTA CRUZ DE TENERIFE	16.526	1.834			18.360
SANTA CRUZ DE LA PALMA	531	450			981
TOTAL	67.722	57.774	0	0	125.496
PUERTO DEL ROSARIO					FUERTEVENTURA
BAHÍA DE CÁDIZ	1.468				1.468
LAS PALMAS	19.843	31.648			51.491
SANTA CRUZ DE TENERIFE	3.759	49			3.808
SANTA CRUZ DE LA PALMA	14	130			144
TOTAL	25.084	31.827	0	0	56.911
AUTORIDAD PORTUARIA DE LAS PALMAS					
ARRECIFE	47.751	36.669	0	0	84.420
BAHÍA DE CÁDIZ	7.062	7.433	0	0	14.495
LAS PALMAS	66.111	79.800	0	0	145.911
GRAN TARAJAL	0	18	0	0	18
HUELVA	7.916	9.458	0	0	17.374
MORROJABLE	247.917	251.705	0	0	499.622
PUERTO DEL ROSARIO	31.434	19.798	0	0	51.232
SANTA CRUZ DE TENERIFE	211.613	198.586	0	0	410.199
SANTA CRUZ DE LA PALMA	947	1.059	0	0	2.006
SEVILLA	1	11	0	0	12
TOTAL	620.752	604.537	0	0	1.225.289

4.1.2. VEHÍCULOS EN RÉGIMEN DE PASAJE. NÚMERO DE UNIDADES

TIPO DE NAVEGACIÓN	TIPO DE VEHÍCULO	EMBARCADOS	DESEMBARCADOS	TOTAL
PUERTO DE LAS PALMAS		GRAN CANARIA		
CABOTAJE	MOTOCICLETAS	3.536	3.321	6.857
	COCHES	167.346	162.649	329.995
	FURGONETAS			0
	AUTOBUSES	184	165	349
	TOTAL	171.066	166.135	337.201
EXTERIOR	MOTOCICLETAS			0
	COCHES			0
	FURGONETAS			0
	AUTOBUSES			0
	TOTAL	0	0	0
TOTAL		171.066	166.135	337.201

PUERTO DE ARRECIFE		LANZAROTE		
CABOTAJE	MOTOCICLETAS	442	585	1.027
	COCHES	21.655	20.417	42.072
	FURGONETAS			0
	AUTOBUSES	6	2	8
	TOTAL	22.103	21.004	43.107
EXTERIOR	MOTOCICLETAS			0
	COCHES			0
	FURGONETAS			0
	AUTOBUSES			0
	TOTAL	0	0	0
TOTAL		22.103	21.004	43.107

PUERTO DEL ROSARIO		FUERTEVENTURA		
CABOTAJE	MOTOCICLETAS	139	150	289
	COCHES	6.843	8.191	15.034
	FURGONETAS			0
	AUTOBUSES	1	1	2
	TOTAL	6.983	8.342	15.325
EXTERIOR	MOTOCICLETAS			0
	COCHES			0
	FURGONETAS			0
	AUTOBUSES			0
	TOTAL	0	0	0
TOTAL		6.983	8.342	15.325

AUTORIDAD PORTUARIA DE LAS PALMAS				
CABOTAJE	MOTOCICLETAS	4.117	4.056	8.173
	COCHES	195.844	191.257	387.101
	FURGONETAS	0	0	0
	AUTOBUSES	191	168	359
	TOTAL	200.152	195.481	395.633
EXTERIOR	MOTOCICLETAS	0	0	0
	COCHES	0	0	0
	FURGONETAS	0	0	0
	AUTOBUSES	0	0	0
	TOTAL	0	0	0
TOTAL		200.152	195.481	395.633





4.2. BUQUES

4.2.1. BUQUES MERCANTES

4.2.1.1. DISTRIBUCIÓN POR TONELAJE

	TOTAL	HASTA 3.000 G.T.	DE 3.001 A 5.000 G.T.	DE 5.001 A 10.000 G.T.	DE 10.001 A 25.000 G.T.	DE 25.001 A 50.000 G.T.	MÁS DE 50.000 G.T.
PUERTO DE LAS PALMAS GRAN CANARIA							
ESPAÑOLES							
Número	3.293	102	34	1.044	1.791	317	5
G.T.	49.249.569	97.009	152.290	6.746.682	32.348.556	9.390.602	514.430
EXTRANJEROS							
Número	5.066	647	465	1.348	896	1.077	633
G.T.	119.542.493	1.019.803	1.847.450	10.002.811	15.139.345	36.946.256	54.586.828
TOTAL							
Número	8.359	749	499	2.392	2.687	1.394	638
G.T.	168.792.062	1.116.812	1.999.740	16.749.493	47.487.901	46.336.858	55.101.258
PORCENTAJE SOBRE EL TOTAL %							
Número	100	9	6	29	32	17	8
G.T.	100	1	1	10	28	27	33
PUERTO DE SALINETAS GRAN CANARIA							
ESPAÑOLES							
Número	117	0	37	77	3	0	0
G.T.	689.223	0	162.168	493.185	33.870	0	0
EXTRANJEROS							
Número	54	37	17	0	0	0	0
G.T.	165.823	100.196	65.627	0	0	0	0
TOTAL							
Número	171	37	54	77	3	0	0
G.T.	855.046	100.196	227.795	493.185	33.870	0	0
PORCENTAJE SOBRE EL TOTAL %							
Número	100	22	32	45	2	0	0
G.T.	100	12	27	58	4	0	0
PUERTO DE ARINAGA GRAN CANARIA							
ESPAÑOLES							
Número	14	12	2	0	0	0	0
G.T.	11.790	4.101	7.689	0	0	0	0
EXTRANJEROS							
Número	22	10	7	0	3	2	0
G.T.	171.568	22.242	28.006	0	68.054	53.266	0
TOTAL							
Número	36	22	9	0	3	2	0
G.T.	183.358	26.343	35.695	0	68.054	53.266	0
PORCENTAJE SOBRE EL TOTAL %							
Número	100	61	25	0	8	6	0
G.T.	100	14	19	0	37	29	0



	TOTAL	HASTA 3.000 G.T.	DE 3.001 A 5.000 G.T.	DE 5.001 A 10.000 G.T.	DE 10.001 A 25.000 G.T.	DE 25.001 A 50.000 G.T.	MÁS DE 50.000 G.T.
PUERTO DE ARRECIFE LANZAROTE							
ESPAÑOLES							
Número	852	336	89	23	227	177	0
G.T.	9.907.471	30.653	371.054	160.509	4.159.295	5.185.960	0
EXTRANJEROS							
Número	571	42	26	166	54	148	135
G.T.	17.292.199	92.370	96.074	1.381.417	810.366	4.488.309	10.423.663
TOTAL							
Número	1.423	378	115	189	281	325	135
G.T.	27.199.670	123.023	467.128	1.541.926	4.969.661	9.674.269	10.423.663
PORCENTAJE SOBRE EL TOTAL %							
Número	100	27	8	13	20	23	9
G.T.	100	0	2	6	18	36	38
PUERTO DEL ROSARIO FUERTEVENTURA							
ESPAÑOLES							
Número	369	16	59	246	39	9	0
G.T.	3.532.505	6.756	252.276	2.330.874	696.741	245.858	0
EXTRANJEROS							
Número	290	34	27	57	60	71	41
G.T.	6.568.938	83.871	100.296	442.989	737.408	2.155.394	3.048.980
TOTAL							
Número	659	50	86	303	99	80	41
G.T.	10.101.443	90.627	352.572	2.773.863	1.434.149	2.401.252	3.048.980
PORCENTAJE SOBRE EL TOTAL %							
Número	100	8	13	46	15	12	6
G.T.	100	1	3	27	14	24	30
AUTORIDAD PORTUARIA DE LAS PALMAS							
ESPAÑOLES							
Número	4.645	466	221	1.390	2.060	503	5
G.T.	63.390.558	138.519	945.477	9.731.250	37.238.462	14.822.420	514.430
EXTRANJEROS							
Número	6.003	770	542	1.571	1.013	1.298	809
G.T.	143.741.021	1.318.482	2.137.453	11.827.217	16.755.173	43.643.225	68.059.471
TOTAL							
Número	10.648	1.236	763	2.961	3.073	1.801	814
G.T.	207.131.579	1.457.001	3.082.930	21.558.467	53.993.635	58.465.645	68.573.901
PORCENTAJE SOBRE EL TOTAL %							
Número	100	12	7	28	29	17	8
G.T.	100	1	1	10	26	28	33



4.2.1.2. DISTRIBUCIÓN POR BANDERA

BANDERAS	Nº DE BUQUES	G.T.
PUERTO DE LAS PALMAS		GRAN CANARIA
ALEMANIA	68	1.685.596
ANGOLA	1	991
ANTILLAS INGLESAS	330	2.343.198
BAHAMAS	204	5.884.483
BARBADOS	2	35.556
BELGICA	13	193.345
BELICE	5	4.228
BERMUDA	2	162.374
BRASIL	2	5.751
CAMERUN	17	46.692
CANADA	1	9.611
CHINA	54	1.416.309
CHIPRE	438	4.658.796
COREA DEL SUR	14	561.452
CROACIA	4	97.713
DINAMARCA	104	1.113.911
EGIPTO	2	76.014
EMIRATOS ARABES	1	11.263
ESPAÑA	3.293	49.249.569
ESTADOS UNIDOS DE AMERICA	7	82.013
ESTONIA	2	5.316
FILIPINAS	10	281.993
FINLANDIA	1	10.471
FRANCIA	9	219.120
GHANA	1	786
GIBRALTAR	95	554.737
GRECIA	100	5.687.740
GUATEMALA	2	4.218
GUINEA KONAKRI	4	6.388
HOLANDA	211	1.703.594
HONG KONG	130	5.557.168
INDIA	4	209.647
ISLA DE MAN	4	148.466
ISLANDIA	2	15.610
ISLAS CAYMAN	1	25.406
ISLAS FAROES	1	2.469
ISLAS MARSHALL	38	1.591.095
ITALIA	226	8.912.567
JAMAICA	2	36.986
JAPON	62	187.164
KAZAKHSTAN	1	477
LETONIA	9	65.998
LIBANO	10	66.154
LIBERIA	424	14.377.317



LIBIA	7	87.592
LITUANIA	16	107.674
LUXEMBURGO	3	10.496
MALTA	349	9.791.952
MARRUECOS	22	52.125
MAURITANIA	11	2.710
MONGOLIA	1	10.511
NIGERIA	1	385
NORUEGA	73	1.499.807
NUEVA ZELANDA	5	32.343
OTROS PAISES	39	252.518
OTROS PAISES AFRICANOS	6	35.601
OTROS PAISES AMERICANOS	62	5.183.947
OTROS PAISES ASIATICOS	4	11.772
OTROS PAISES OCEANIA	359	8.962.352
PANAMA	788	26.121.880
POLONIA	5	29.843
PORTUGAL	103	1.089.586
REINO UNIDO DE LA GRAN BRETAÑA	299	3.539.235
RUSIA	28	196.801
SAN VICENTE	26	174.003
SENEGAL	1	272
SEYCHELLES	2	24.798
SIERRA LEONA	29	39.614
SINGAPUR	114	3.164.907
SRI-LANKA -CEILAN-	11	107.492
SUECIA	10	38.742
SUIZA	7	113.126
TAIWAN	2	1.278
THAILANDIA	15	244.669
TOGO	1	17.264
TRINIDAD Y TOBAGO	2	588
TURQUIA	44	445.745
VANUATU	3	90.682
TOTAL	8.359	168.792.062

BANDERAS	Nº DE BUQUES	G.T.
PUERTO DE SALINETAS		GRAN CANARIA
ESPAÑA	117	689.223
MALTA	8	28.007
NORUEGA	2	9.552
PORTUGAL	37	100.196
REINO UNIDO DE LA GRAN BRETAÑA	7	28.068
TOTAL	171	855.046



BANDERAS	Nº DE BUQUES	G.T.
PUERTO DE ARINAGA		GRAN CANARIA
ANTILLAS INGLESAS	3	11.212
BELGICA	1	1.373
CHIPRE	4	11.538
ESPAÑA	14	11.790
GIBRALTAR	1	3.194
GUINEA BISSAU	1	279
HOLANDA	3	9.092
ISLAS MARSHALL	1	23.948
LIBERIA	1	25.537
OTROS PAISES AMERICANOS	1	1.589
OTROS PAISES OCEANIA	2	51.026
PANAMA	1	20.809
PORTUGAL	1	2.469
SINGAPUR	1	4.566
SUECIA	1	4.936
TOTAL	36	183.358

BANDERAS	Nº DE BUQUES	G.T.
PUERTO DE ARRECIFE		LANZAROTE
ALEMANIA	19	143.450
ANTILLAS INGLESAS	6	62.536
BAHAMAS	40	1.930.394
CHIPRE	97	791.902
ESPAÑA	852	9.907.471
FRANCIA	1	14.983
GUINEA BISSAU	1	60
HOLANDA	34	470.976
ITALIA	173	7.593.153
LIBERIA	2	11.783
MALTA	61	2.704.984
NORUEGA	2	9.552
OTROS PAISES AMERICANOS	25	2.024.633
OTROS PAISES OCEANIA	1	30.277
PANAMA	24	949.066
PORTUGAL	30	94.950
REINO UNIDO DE LA GRAN BRETAÑA	53	455.536
SAN VICENTE	1	2.598
SIERRA LEONA	1	1.366
TOTAL	1.423	27.199.670

BANDERAS	Nº DE BUQUES	G.T.
PUERTO DEL ROSARIO		FUERTEVENTURA
ALEMANIA	1	475
ANTILLAS INGLESAS	7	66.441
BAHAMAS	4	95.216



CHIPRE	72	637.607
DINAMARCA	1	1.087
ESPAÑA	369	3.532.505
HOLANDA	29	252.104
ITALIA	84	3.393.918
LIBERIA	1	6.334
LITUANIA	1	2.395
MALTA	34	1.679.442
OTROS PAISES AMERICANOS	1	30.277
OTROS PAISES OCEANIA	1	12.993
PANAMA	14	268.250
PORTUGAL	25	67.700
REINO UNIDO DE LA GRAN BRETAÑA	13	51.967
SIERRA LEONA	2	2.732
TOTAL	659	10.101.443

BANDERAS	Nº DE BUQUES	G.T.
AUTORIDAD PORTUARIA DE LAS PALMAS		
ALEMANIA	88	1.829.521
ANGOLA	1	991
ANTILLAS INGLESAS	346	2.483.387
BAHAMAS	248	7.910.093
BARBADOS	2	35.556
BELGICA	14	194.718
BELICE	5	4.228
BERMUDA	2	162.374
BRASIL	2	5.751
CAMERUN	17	46.692
CANADA	1	9.611
CHINA	54	1.416.309
CHIPRE	611	6.099.843
COREA DEL SUR	14	561.452
CROACIA	4	97.713
DINAMARCA	105	1.114.998
EGIPTO	2	76.014
EMIRATOS ARABES	1	11.263
ESPAÑA	4.645	63.390.558
ESTADOS UNIDOS DE AMERICA	7	82.013
ESTONIA	2	5.316
FILIPINAS	10	281.993
FINLANDIA	1	10.471
FRANCIA	10	234.103
GHANA	1	786
GIBRALTAR	96	557.931
GRECIA	100	5.687.740
GUATEMALA	2	4.218



BANDERAS	Nº DE BUQUES	G.T.
AUTORIDAD PORTUARIA DE LAS PALMAS		
GUINEA BISSAU	2	339
GUINEA KONAKRI	4	6.388
HOLANDA	277	2.435.766
HONG KONG	130	5.557.168
INDIA	4	209.647
ISLA DE MAN	4	148.466
ISLANDIA	2	15.610
ISLAS CAYMAN	1	25.406
ISLAS FAROES	1	2.469
ISLAS MARSHALL	39	1.615.043
ITALIA	483	19.899.638
JAMAICA	2	36.986
JAPON	62	187.164
KAZAKHSTAN	1	477
LETONIA	9	65.998
LIBANO	10	66.154
LIBERIA	428	14.420.971
LIBIA	7	87.592
LITUANIA	17	110.069
LUXEMBURGO	3	10.496
MALTA	452	14.204.385
MARRUECOS	22	52.125
MAURITANIA	11	2.710
MONGOLIA	1	10.511
NIGERIA	1	385
NORUEGA	77	1.518.911
NUEVA ZELANDA	5	32.343
OTROS PAISES	39	252.518
OTROS PAISES AFRICANOS	6	35.601
OTROS PAISES AMERICANOS	89	7.240.446
OTROS PAISES ASIATICOS	4	11.772
OTROS PAISES OCEANIA	363	9.056.648
PANAMA	827	27.360.005
POLONIA	5	29.843
PORTUGAL	196	1.354.901
REINO UNIDO DE LA GRAN BRETAÑA	372	4.074.806
RUSIA	28	196.801
SAN VICENTE	27	176.601
SENEGAL	1	272
SEYCHELLES	2	24.798
SIERRA LEONA	32	43.712
SINGAPUR	115	3.169.473
SRI-LANKA -CEILAN-	11	107.492
SUECIA	11	43.678
SUIZA	7	113.126



TAIWAN	2	1.278
THAILANDIA	15	244.669
TOGO	1	17.264
TRINIDAD Y TOBAGO	2	588
TURQUIA	44	445.745
VANUATU	3	90.682
TOTAL GENERAL	10.648	207.131.579





4.2.1.3. DISTRIBUCIÓN POR TIPOS DE BUQUES

TIPO DE BUQUES	ESPAÑOLES		EXTRANJEROS		TOTAL	
	Nº	G.T.	Nº	G.T.	Nº	G.T.
PUERTO DE LAS PALMAS						
GRAN CANARIA						
TOTAL TANQUES	42	691.534	433	20.380.968	475	21.072.502
TOTAL GRANELEROS	0	0	911	33.913.812	911	33.913.812
TOTAL CARGA GENERAL	9	31.784	1.236	9.622.759	1.245	9.654.543
TOTAL RO-RO	3.096	48.059.708	144	3.027.573	3.240	51.087.281
TOTAL PASAJE	0	0	224	13.488.267	224	13.488.267
TOTAL PORTACONTENEDORES	13	95.680	1.085	29.372.961	1.098	29.468.641
TOTAL OTROS BUQUES MERCANTES	133	370.863	1.033	9.736.153	1.166	10.107.016
TOTALES	3.293	49.249.569	5.066	119.542.493	8.359	168.792.062
PUERTO DE SALINETAS						
GRAN CANARIA						
TOTAL TANQUES	37	162.168	44	124.862	81	287.030
TOTAL GRANELEROS						
TOTAL CARGA GENERAL						
TOTAL RO-RO						
TOTAL PASAJE						
TOTAL PORTACONTENEDORES						
TOTAL OTROS BUQUES MERCANTES	80	527.055	10	40.961	90	568.016
TOTALES	117	689.223	54	165.823	171	855.046
PUERTO DE ARINAGA						
GRAN CANARIA						
TOTAL TANQUES	0	0	1	23.948	1	23.948
TOTAL GRANELEROS	0	0	3	74.075	3	74.075
TOTAL CARGA GENERAL	4	10.936	13	37.573	17	48.509
TOTAL RO-RO	0	0	0	0	0	0
TOTAL PASAJE	0	0	0	0	0	0
TOTAL PORTACONTENEDORES	0	0	0	0	0	0
TOTAL OTROS BUQUES MERCANTES	10	854	5	35.972	15	36.826
TOTALES	14	11.790	22	171.568	36	183.358
PUERTO DE ARRECIFE						
LANZAROTE						
TOTAL TANQUES	87	363.828	32	108.298	119	472.126
TOTAL GRANELEROS			12	42.289	12	42.289
TOTAL CARGA GENERAL	13	3.237	6	20.695	19	23.932
TOTAL RO-RO	407	9.372.692	94	2.472.388	501	11.845.080
TOTAL PASAJE	4	338	208	12.786.076	212	12.786.414
TOTAL PORTACONTENEDORES			191	1.665.293	191	1.665.293
TOTAL OTROS BUQUES MERCANTES	341	167.376	28	197.160	369	364.536
TOTALES	852	9.907.471	571	17.292.199	1.423	27.199.670
PUERTO DEL ROSARIO						
FUERTEVENTURA						
TOTAL TANQUES	59	252.276	30	104.260	89	356.536
TOTAL GRANELEROS			10	33.750	10	33.750
TOTAL CARGA GENERAL			16	61.612	16	61.612
TOTAL RO-RO	269	3.108.376	46	1.209.892	315	4.318.268
TOTAL PASAJE			70	4.058.036	70	4.058.036



TOTAL PORTACONTENEDORES			104	941.169	104	941.169
TOTAL OTROS BUQUES MERCANTES	41	171.853	14	160.219	55	332.072
TOTALES	369	3.532.505	290	6.568.938	659	10.101.443

TIPO DE BUQUES	ESPAÑOLES		EXTRANJEROS		TOTAL	
	Nº	G.T.	Nº	G.T.	Nº	G.T.
AUTORIDAD PORTUARIA DE LAS PALMAS						
TOTAL TANQUES	225	1.469.806	540	20.742.336	765	22.212.142
TOTAL GRANELEROS			936	34.063.926	936	34.063.926
TOTAL CARGA GENERAL	26	45.957	1.271	9.742.639	1.297	9.788.596
TOTAL RO-RO	3.772	60.540.776	284	6.709.853	4.056	67.250.629
TOTAL PASAJE	4	338	502	30.332.379	506	30.332.717
TOTAL PORTACONTENEDORES	13	95.680	1.380	31.979.423	1.393	32.075.103
TOTAL OTROS BUQUES MERCANTES	605	1.238.001	1.090	10.170.465	1.695	11.408.466
TOTALES	4.645	63.390.558	6.003	143.741.021	10.648	207.131.579

4.2.2. BUQUES DE GUERRA

	ESPAÑOLES	EXTRANJEROS	TOTAL
PUERTO DE LAS PALMAS			
GRAN CANARIA			
Número / Number	4	8	12
G.T. / G.T.	18.400	57.019	75.419
PUERTO DE ARINAGA			
GRAN CANARIA			
Número / Number	1	0	1
G.T. / G.T.	7.000	0	7.000
PUERTO DE ARRECIFE			
LANZAROTE			
Número / Number	2	0	2
G.T. / G.T.	5.132	0	5.132
PUERTO DEL ROSARIO			
FUERTEVENTURA			
Número / Number	3	0	3
G.T. / G.T.	12.040	0	12.040
AUTORIDAD PORTUARIA DE LAS PALMAS			
Número / Number	10	8	18
G.T. / G.T.	42.572	57.019	99.591



4.2.3. EMBARCACIONES DE PESCA

CON BASE EN EL PUERTO	
PUERTO DE LAS PALMAS GRAN CANARIA	
Número	62
G.T.	2.554
PUERTO DE ARINAGA GRAN CANARIA	
Número	23
G.T.	136
PUERTO DE ARRECIFE LANZAROTE	
Número	191
G.T.	18.649
AUTORIDAD PORTUARIA DE LAS PALMAS	
Número	276
G.T.	21.339

4.2.4. EMBARCACIONES DE RECREO

PUERTO DE LAS PALMAS GRAN CANARIA	
Número	996
PUERTO DE ARRECIFE LANZAROTE	
Número	138
PUERTO DEL ROSARIO FUERTEVENTURA	
Número	166
AUTORIDAD PORTUARIA DE LAS PALMAS	
Número	1.300

4.2.5. BUQUES ENTRADOS PARA DESGUACE

Nº BUQUES	FECHA EJECUCIÓN	G.T.	BANDERA
AUTORIDAD PORTUARIA DE LAS PALMAS			
1	16.05.14	346	Korea del Sur
1	28.05.14	271	Korea del Sur
1	17.07.14	<500	Sin bandera conocida
1	21.08.14	<500	Guinea Bisau
1	17/10/14	1589	Rep Dominicana
1	solicitado		
1	desguazando	des4793	Española



4.3. MERCANCÍAS, TONELADAS

4.3.1. MOVIDAS POR MUELLES Y ATRAQUES DEL SERVICIO

TRANSITOS MARÍTIMOS INCLUIDOS EN EMBARQUE Y DESEMBARQUE

MERCANCÍAS	CABOTAJE			EXTERIOR			TOTAL		
	EMB	DESEMB	TOTAL	EMB	DESEMB	TOTAL	EMB	DESEMB	TOTAL
PUERTO DE LAS PALMAS GRAN CANARIA									
GRANELES LÍQUIDOS	59.207	1.120.032	1.179.239	499.283	1.626.875	2.126.159	558.491	2.746.908	3.305.398
GRANELES SÓLIDOS POR INSTALACIÓN ESPECIAL	0	18.643	18.643	65.328	105.971	171.299	65.328	124.614	189.942
GRANELES SÓLIDOS SIN INSTALACIÓN ESPECIAL	0	23.733	23.733	0	134.305	134.305	0	158.039	158.039
MERCANCÍA GENERAL	2.076.854	2.736.926	4.813.780	4.072.307	4.357.926	8.430.233	6.149.161	7.094.852	13.244.013
TOTAL TONELADAS	2.136.061	3.899.334	6.035.395	4.636.918	6.225.078	10.861.996	6.772.979	10.124.412	16.897.391

PUERTO DE ARINAGA GRAN CANARIA									
GRANELES LÍQUIDOS	0	0	0	0	9.137	9.137	0	9.137	9.137
GRANELES SÓLIDOS POR INSTALACIÓN ESPECIAL	0	0	0	0	0	0	0	0	0
GRANELES SÓLIDOS SIN INSTALACIÓN ESPECIAL	12.072	0	12.072	6.189	4.500	10.689	18.260	4.500	22.760
MERCANCÍA GENERAL	1.899	7.450	9.349	3.337	6.489	9.826	5.236	13.939	19.175
TOTAL TONELADAS	13.971	7.450	21.421	9.525	20.127	29.652	23.496	27.577	51.073

PUERTO DE ARRECIFE LANZAROTE									
GRANELES LÍQUIDOS	0	297.361	297.361	0	102.474	102.474	0	399.836	399.836
GRANELES SÓLIDOS POR INSTALACIÓN ESPECIAL	0	41.047	41.047	0	6.593	6.593	0	47.639	47.639
GRANELES SÓLIDOS SIN INSTALACIÓN ESPECIAL	0	12	12	928	2.285	3.213	928	2.297	3.225
MERCANCÍA GENERAL	244.389	649.223	893.612	579	18.228	18.807	244.968	667.451	912.419
TOTAL TONELADAS	244.389	987.643	1.232.032	1.507	129.580	131.087	245.896	1.117.223	1.363.119

PUERTO DEL ROSARIO FUERTEVENTURA									
GRANELES LÍQUIDOS	935	277.555	278.490	0	78.894	78.894	935	356.449	357.384
GRANELES SÓLIDOS POR INSTALACIÓN ESPECIAL	0	36.746	36.746	0	14.576	14.576	0	51.323	51.323
GRANELES SÓLIDOS SIN INSTALACIÓN ESPECIAL	22	13	35	0	4.570	4.570	22	4.583	4.605
MERCANCÍA GENERAL	131.512	418.754	550.266	1.166	1.544	2.710	132.678	420.297	552.976
TOTAL TONELADAS	132.469	733.068	865.537	1.166	99.584	100.750	133.635	832.652	966.287

MERCANCÍAS	CABOTAJE			EXTERIOR			TOTAL		
	EMB	DESEMB	TOTAL	EMB	DESEMB	TOTAL	EMB	DESEMB	TOTAL
AUTORIDAD PORTUARIA DE LAS PALMAS									
GRANELES LÍQUIDOS	60.142	1.694.949	1.755.090	499.283	1.817.381	2.316.664	559.425	3.512.330	4.071.755
GRANELES SÓLIDOS POR INSTALACIÓN ESPECIAL	0	96.436	96.436	65.328	127.140	192.468	65.328	223.575	288.903
GRANELES SÓLIDOS SIN INSTALACIÓN ESPECIAL	12.094	23.759	35.852	7.117	145.660	152.777	19.210	169.419	188.629
MERCANCÍA GENERAL	2.454.654	3.812.353	6.267.007	4.077.389	4.384.187	8.461.576	6.532.043	8.196.540	14.728.583
TOTAL TONELADAS	2.526.890	5.627.495	8.154.385	4.649.117	6.474.369	11.123.485	7.176.006	12.101.864	19.277.870

4.3.2. MOVIDAS POR MUELLES Y ATRAQUES DE PARTICULARES

TRANSITOS MARÍTIMOS INCLUIDOS EN EMBARQUE Y DESEMBARQUE

MERCANCÍAS	CABOTAJE			EXTERIOR			TOTAL		
	EMB	DESEMB	TOTAL	EMB	DESEMB	TOTAL	EMB	DESEMB	TOTAL
PUERTO DE SALINETAS GRAN CANARIA									
GRANELES LÍQUIDOS	15.045	756.051	771.097	0	2.307	2.307	15.045	758.358	773.404
GRANELES SÓLIDOS POR INSTALACIÓN ESPECIAL	0	0	0	0	0	0	0	0	0
GRANELES SÓLIDOS SIN INSTALACIÓN ESPECIAL	0	0	0	0	0	0	0	0	0
MERCANCÍA GENERAL	0	0	0	0	0	0	0	0	0
TOTAL	15.045	756.051	771.097	0	2.307	2.307	15.045	758.358	773.404

4.3.3. EMBARCADAS Y DESEMBARCADAS EN EL AÑO

TRANSITOS MARÍTIMOS INCLUIDOS EN EMBARQUE Y DESEMBARQUE

MERCANCÍAS	CABOTAJE			EXTERIOR			TOTAL		
	EMB	DESEMB	TOTAL	EMB	DESEMB	TOTAL	EMB	DESEMB	TOTAL
PUERTO DE LAS PALMAS GRAN CANARIA									
GRANELES LÍQUIDOS	59.207	1.120.032	1.179.239	499.283	1.626.875	2.126.159	558.491	2.746.908	3.305.398
GRANELES SÓLIDOS POR INSTALACIÓN ESPECIAL	0	18.643	18.643	65.328	105.971	171.299	65.328	124.614	189.942
GRANELES SÓLIDOS SIN INSTALACIÓN ESPECIAL	0	23.733	23.733	0	134.305	134.305	0	158.039	158.039
MERCANCÍA GENERAL	2.076.854	2.736.926	4.813.780	4.072.307	4.357.926	8.430.233	6.149.161	7.094.852	13.244.013
TOTAL TONELADAS	2.136.061	3.899.334	6.035.395	4.636.918	6.225.078	10.861.996	6.772.979	10.124.412	16.897.391
PUERTO DE SALINETAS GRAN CANARIA									
GRANELES LÍQUIDOS	15.045	756.051	771.097	0	2.307	2.307	15.045	758.358	773.404
GRANELES SÓLIDOS POR INSTALACIÓN ESPECIAL	0	0	0	0	0	0	0	0	0

GRANELES SÓLIDOS SIN INSTALACIÓN ESPECIAL	0	0	0	0	0	0	0	0	0
MERCANCÍA GENERAL	0	0	0	0	0	0	0	0	0
TOTAL TONELADAS	15.045	756.051	771.097	0	2.307	2.307	15.045	758.358	773.404

PUERTO DE ARINAGA							GRAN CANARIA		
GRANELES LÍQUIDOS	0	0	0	0	9.137	9.137	0	9.137	9.137
GRANELES SÓLIDOS POR INSTALACIÓN ESPECIAL	0	0	0	0	0	0	0	0	0
GRANELES SÓLIDOS SIN INSTALACIÓN ESPECIAL	12.072		12.072	6.189	4.500	10.689	18.260	4.500	22.760
MERCANCÍA GENERAL	1.899	7.450	9.349	3.337	6.489	9.826	5.236	13.939	19.175
TOTAL TONELADAS:	13.971	7.450	21.421	9.525	20.127	29.652	23.496	27.577	51.073

PUERTO DE ARRECIFE							LANZAROTE		
GRANELES LÍQUIDOS	0	297.361	297.361	0	102.474	102.474	0	399.836	399.836
GRANELES SÓLIDOS POR INSTALACIÓN ESPECIAL	0	41.047	41.047	0	6.593	6.593	0	47.639	47.639
GRANELES SÓLIDOS SIN INSTALACIÓN ESPECIAL	0	12	12	928	2.285	3.213	928	2.297	3.225
MERCANCÍA GENERAL	244.389	649.223	893.612	579	18.228	18.807	244.968	667.451	912.419
TOTAL TONELADAS	244.389	987.643	1.232.032	1.507	129.580	131.087	245.896	1.117.223	1.363.119

MERCANCÍAS	CABOTAJE			EXTERIOR			TOTAL		
	EMB	DESEMB	TOTAL	EMB	DESEMB	TOTAL	EMB	DESEMB	TOTAL
PUERTO DEL ROSARIO FUERTEVENTURA									
GRANELES LÍQUIDOS	935	277.555	278.490	0	78.894	78.894	935	356.449	357.384
GRANELES SÓLIDOS POR INSTALACIÓN ESPECIAL	0	36.746	36.746	0	14.576	14.576	0	51.323	51.323
GRANELES SÓLIDOS SIN INSTALACIÓN ESPECIAL	22	13	35	0	4.570	4.570	22	4.583	4.605
MERCANCÍA GENERAL	131.512	418.754	550.266	1.166	1.544	2.710	132.678	420.297	552.976
TOTAL TONELADAS	132.469	733.068	865.537	1.166	99.584	100.750	133.635	832.652	966.287

AUTORIDAD PORTUARIA DE LAS PALMAS									
GRANELES LÍQUIDOS	75.187	2.451.000	2.526.187	499.283	1.819.688	2.318.971	574.470	4.270.688	4.845.158
GRANELES SÓLIDOS POR INSTALACIÓN ESPECIAL	0	96.436	96.436	65.328	127.140	192.468	65.328	223.575	288.903
GRANELES SÓLIDOS SIN INSTALACIÓN ESPECIAL	12.094	23.759	35.852	7.117	145.660	152.777	19.210	169.419	188.629
MERCANCÍA GENERAL	2.454.654	3.812.353	6.267.007	4.077.389	4.384.187	8.461.576	6.532.043	8.196.540	14.728.583
TOTAL TONELADAS	2.541.935	6.383.547	8.925.482	4.649.117	6.476.675	11.125.792	7.191.052	12.860.222	20.051.274



4.3.4. TOTAL MERCANCÍAS POR NACIONALIDAD DE PUERTOS DE ORIGEN Y DESTINO

TRANSITOS MARÍTIMOS INCLUIDOS EN EMBARQUE Y DESEMBARQUE

PAÍS	EMBARCADAS	DESEMBARCADAS	TOTAL
PUERTO DE LAS PALMAS	GRAN CANARIA		
ALBANIA	774	31	805
ALEMANIA	36.674	127.405	164.079
ALTA MAR	294.182	16.771	310.953
ALTO VOLTA	6.781		6.781
ANGOLA	301.521	9.631	311.153
ANTILLAS INGLESAS	1.593	1	1.593
ARABIA SAUDITA	3.370	11.321	14.691
ARGELIA	23.729	19.256	42.984
ARGENTINA	54	10.728	10.781
AUSTRALIA	1.566	4.707	6.273
AUSTRIA	4	122	126
AZERBAIJAN		0	0
BAHAMAS	183	1.114	1.296
BANGLADESH		496	496
BARBADOS	36		36
BELGICA	11.923	285.400	297.323
BELICE		340	340
BENIN -DAHOMEY-	104.840	3.284	108.124
BOLIVIA	6		6
BOTSWANA	69		69
BRASIL	19.260	613.934	633.193
BULGARIA	422	5.869	6.291
CABO VERDE	58.818	2.512	61.330
CAMBOYA		31	31
CAMERUN	188.879	26.251	215.130
CANADA	809	9.830	10.638
CHILE	429	7.487	7.916
CHINA	97.994	151.076	249.071
CHIPRE	361	131.880	132.241
COLOMBIA	1.071	1.999	3.069
COREA DEL SUR	871	2.053	2.924
COSTA DE MARFIL	157.636	133.864	291.500
COSTA RICA	11	8	19
CROACIA	1.438	124	1.563
CUBA	4.490	790	5.280
DINAMARCA	2.011	16.403	18.414
DJIBOUTI		51	51
ECUADOR	406	4.091	4.497
EGIPTO	1.696	20.216	21.912
EMIRATOS ARABES	784	14.235	15.020
ESPAÑA	2.550.529	4.252.482	6.803.011
ESTADOS UNIDOS DE AMERICA	5.359	153.122	158.481
FILIPINAS	65	63	128



PAÍS	EMBARCADAS	DESEMBARCADAS	TOTAL
PUERTO DE LAS PALMAS	GRAN CANARIA		
FINLANDIA	633	18.018	18.652
FRANCIA	68.227	205.248	273.475
GABON	27.328	11.979	39.307
GAMBIA	176.973	83.077	260.050
GHANA	115.453	53.992	169.444
GIBRALTAR	149	14.686	14.836
GRECIA	1.985	177.848	179.832
GUATEMALA		494	494
GUINEA BISSAU	39.212	69.837	109.049
GUINEA ECUATORIAL	1.553	275	1.828
GUINEA KONAKRI	283.757	27.846	311.604
HOLANDA	99.724	494.547	594.271
HONDURAS		476	476
HONG KONG	616	438	1.054
HUNGRIA		13	13
INDIA	97.013	59.714	156.727
INDONESIA	73	29.694	29.766
IRLANDA	28	3.008	3.036
ISLAS FALKLAND	57		57
ISRAEL	1.686	5.993	7.679
ITALIA	390.119	223.151	613.270
JAMAICA	26		26
JAPON	3.829	3.381	7.210
JORDANIA	20	1.497	1.517
KENIA	816	1.809	2.625
KUBAIT	64	891	955
LESOTHO	5		5
LIBANO	555	319	874
LIBERIA	15.116	1.748	16.865
LIBIA	3.720	815	4.535
LUXEMBURGO	8	34	42
MADAGASCAR	28	6.847	6.875
MALASIA	562	12.023	12.584
MALAWI	3.805		3.805
MALDIVAS	18		18
MALI	2.295	893	3.188
MALTA	793	203	995
MARRUECOS	127.979	340.368	468.346
MAURICIO	359	197.348	197.707
MAURITANIA	328.373	76.336	404.709
MEXICO	2.260	908	3.167
MONTENEGRO	1.362	25	1.387
MOZAMBIQUE	18.284	46.618	64.902
NAMIBIA	18.513	39.410	57.923
NICARAGUA	14	109	123





PAÍS	EMBARCADAS	DESEMBARCADAS	TOTAL
PUERTO DE LAS PALMAS			GRAN CANARIA
NIGER	209		209
NIGERIA	174.716	41.383	216.099
NORUEGA	855	11.148	12.002
OMAN	30	1.073	1.102
OTROS PAISES	90	4.512	4.602
PAKISTAN	1.155	62.923	64.079
PANAMA	82	331	413
PARAGUAY	82	2.692	2.774
PERU	128	1.594	1.721
POLONIA	3.428	20.116	23.544
PORTUGAL	46.771	92.030	138.801
QATAR	7	1.076	1.084
REINO UNIDO DE LA GRAN BRETAÑA	67.253	177.573	244.826
REPUBLICA SUDAFRICANA	312.888	453.870	766.759
REPUBLICA CHECA	45	1.192	1.237
REPUBLICA DOMINICANA	109	143	252
REUNION	139	9.068	9.207
RHODESIA	241	963	1.204
RUMANIA	256	44.417	44.674
RUSIA	8.221	86.841	95.062
SAN VICENTE		10	10
SENEGAL	289.403	36.268	325.671
SERBIA	6		6
SEYCHELLES	103		103
SIERRA LEONA	19.111	375	19.486
SINGAPUR	187	4.965	5.152
SIRIA		65	65
SLOVAKIA		117	117
SLOVENIA	8.682	934	9.617
SRI-LANKA -CEILAN-	12	1.443	1.455
SUDAN		70	70
SUECIA	407	541.063	541.470
SUIZA	4	97	101
SWAZILANDIA	465		465
TAIWAN	295	1.467	1.762
TANZANIA	21	710	731
THAILANDIA	6.062	60.156	66.219
TOGO	58.489	21.076	79.565
TUNEZ	7.169	6.697	13.866
TURQUIA	17.769	154.216	171.985
URUGUAY	1.093	14.602	15.695
VANUATU	113	973	1.086
VENEZUELA	102	355	457
VIETNAM	31.314	14.242	45.556
YEMEN		643	643



ZAIRE	1.404	32	1.436
ZAMBIA	30		30
TOTAL TONELADAS	6.772.979	10.124.411	16.897.391

PAÍS	EMBARCADAS	DESEMBARCADAS	TOTAL
PUERTO DE SALINETAS			GRAN CANARIA
ESPAÑA	15.045	756.051	771.097
HOLANDA		812	812
SUIZA		1.495	1.495
TOTAL TONELADAS	15.045	758.358	773.404

PAÍS	EMBARCADAS	DESEMBARCADAS	TOTAL
PUERTO DE ARINAGA			GRAN CANARIA
ALTA MAR	7		7
ESPAÑA	13.971	7.450	21.421
GIBRALTAR		1	1
GUINEA KONAKRI		1.200	1.200
HOLANDA		4.781	4.781
MARRUECOS	3.330		3.330
OTROS PAISES		679	679
PORTUGAL	2.782	13.466	16.248
TURQUIA	3.407		3.407
TOTAL TONELADAS	23.497	27.577	51.073

PAÍS	EMBARCADAS	DESEMBARCADAS	TOTAL
PUERTO DE ARRECIFE			LANZAROTE
ALEMANIA	45	962	1.007
ALTA MAR	928		928
BELGICA	3	72.262	72.265
BULGARIA		1.493	1.493
CHINA		1.268	1.268
COREA DEL SUR		20	20
DINAMARCA		33.809	33.809
ESPAÑA	244.389	987.643	1.232.032
ESTADOS UNIDOS DE AMERICA	20	49	69
FINLANDIA		222	222
FRANCIA		3.458	3.458
GRECIA		6	6
GUINEA BISSAU	7		7
HOLANDA	14	3.715	3.729
INDONESIA		187	187
ITALIA	7	1.127	1.134
MALASIA		25	25
MARRUECOS		2.285	2.285
MAURITANIA	92		92
NORUEGA		44	44
PAKISTAN		10	10



PAÍS	EMBARCADAS	DESEMBARCADAS	TOTAL
PUERTO DE ARRECIFE			LANZAROTE
POLONIA		5	5
PORTUGAL	131	160	290
REINO UNIDO DE LA GRAN BRETAÑA	127	6.408	6.535
REPUBLICA SUDAFRICANA		4	4
REPUBLICA CHECA		92	92
RUMANIA		1.645	1.645
RUSIA		30	30
SENEGAL	135		135
TAIWAN		12	12
THAILANDIA		38	38
TUNEZ		3	3
TURQUIA		192	192
VIETNAM		51	51
TOTAL TONELADAS	245.896	1.117.223	1.363.119

PAÍS	EMBARCADAS	DESEMBARCADAS	TOTAL
PUERTO DEL ROSARIO			FUERTEVENTURA
ALEMANIA		45	45
BELGICA		52.195	52.195
CABO VERDE	25		25
CHINA		211	211
DINAMARCA		26.122	26.122
EGIPTO		13	13
ESPAÑA	132.469	733.068	865.537
FRANCIA		10.373	10.373
GUINEA ECUATORIAL	577		577
HOLANDA		751	751
HONG KONG		4	4
INDONESIA		29	29
ITALIA	18	662	681
MARRUECOS		4.570	4.570
MAURITANIA	25		25
POLONIA		396	396
PORTUGAL	481	280	761
REINO UNIDO DE LA GRAN BRETAÑA		59	59
REPUBLICA SUDAFRICANA		4	4
RUMANIA		3.808	3.808
SENEGAL	40		40
SINGAPUR		47	47
THAILANDIA		3	3
TURQUIA		12	12
TOTAL TONELADAS	133.635	832.652	966.287



PAÍS	EMBARCADAS	DESEMBARCADAS	TOTAL
AUTORIDAD PORTUARIA DE LAS PALMAS			
ALBANIA	774	31	805
ALEMANIA	36.719	128.412	165.131
ALTA MAR	295.117	16.771	311.888
ALTO VOLTA	6.781		6.781
ANGOLA	301.521	9.631	311.153
ANTILLAS INGLESAS	1.593	1	1.593
ARABIA SAUDITA	3.370	11.321	14.691
ARGELIA	23.729	19.256	42.984
ARGENTINA	54	10.728	10.781
AUSTRALIA	1.566	4.707	6.273
AUSTRIA	4	122	126
AZERBAIJAN		0	0
BAHAMAS	183	1.114	1.296
BANGLADESH		496	496
BARBADOS	36		36
BELGICA	11.926	409.857	421.783
BELICE		340	340
BENIN -DAHOMÉY-	104.840	3.284	108.124
BOLIVIA	6		6
BOTSWANA	69		69
BRASIL	19.260	613.934	633.193
BULGARIA	422	7.362	7.784
CABO VERDE	58.843	2.512	61.355
CAMBOYA		31	31
CAMERUN	188.879	26.251	215.130
CANADA	809	9.830	10.638
CHILE	429	7.487	7.916
CHINA	97.994	152.555	250.549
CHIPRE	361	131.880	132.241
COLOMBIA	1.071	1.999	3.069
COREA DEL SUR	871	2.073	2.944
COSTA DE MARFIL	157.636	133.864	291.500
COSTA RICA	11	8	19
CROACIA	1.438	124	1.563
CUBA	4.490	790	5.280
DINAMARCA	2.011	76.333	78.345
DJIBOUTI		51	51
ECUADOR	406	4.091	4.497
EGIPTO	1.696	20.229	21.925
EMIRATOS ARABES	784	14.235	15.020
ESPAÑA	2.956.403	6.736.695	9.693.098
ESTADOS UNIDOS DE AMERICA	5.379	153.171	158.550
FILIPINAS	65	63	128
FINLANDIA	633	18.240	18.873
FRANCIA	68.227	219.079	287.306
GABON	27.328	11.979	39.307



PAÍS	EMBARCADAS	DESEMBARCADAS	TOTAL
AUTORIDAD PORTUARIA DE LAS PALMAS			
GAMBIA	176.973	83.077	260.050
GHANA	115.453	53.992	169.444
GIBRALTAR	149	14.687	14.837
GRECIA	1.985	177.853	179.838
GUATEMALA		494	494
GUINEA BISSAU	39.218	69.837	109.055
GUINEA ECUATORIAL	2.130	275	2.404
GUINEA KONAKRI	283.757	29.046	312.804
HOLANDA	99.738	504.606	604.343
HONDURAS		476	476
HONG KONG	616	442	1.058
HUNGRIA		13	13
INDIA	97.013	59.714	156.727
INDONESIA	73	29.910	29.982
IRLANDA	28	3.008	3.036
ISLAS FALKLAND	57		57
ISRAEL	1.686	5.993	7.679
ITALIA	390.145	224.940	615.085
JAMAICA	26		26
JAPON	3.829	3.381	7.210
JORDANIA	20	1.497	1.517
KENIA	816	1.809	2.625
KUBAIT	64	891	955
LESOTHO	5		5
LIBANO	555	319	874
LIBERIA	15.116	1.748	16.865
LIBIA	3.720	815	4.535
LUXEMBURGO	8	34	42
MADAGASCAR	28	6.847	6.875
MALASIA	562	12.047	12.609
MALAWI	3.805		3.805
MALDIVAS	18		18
MALI	2.295	893	3.188
MALTA	793	203	995
MARRUECOS	131.308	347.223	478.531
MAURICIO	359	197.348	197.707
MAURITANIA	328.490	76.336	404.826
MEXICO	2.260	908	3.167
MONTENEGRO	1.362	25	1.387
MOZAMBIQUE	18.284	46.618	64.902
NAMIBIA	18.513	39.410	57.923
NICARAGUA	14	109	123
NIGER	209		209
NIGERIA	174.716	41.383	216.099
NORUEGA	855	11.192	12.047
OMAN	30	1.073	1.102



PAÍS	EMBARCADAS	DESEMBARCADAS	TOTAL
AUTORIDAD PORTUARIA DE LAS PALMAS			
OTROS PAISES	90	5.191	5.281
PAKISTAN	1.155	62.933	64.089
PANAMA	82	331	413
PARAGUAY	82	2.692	2.774
PERU	128	1.594	1.721
POLONIA	3.428	20.516	23.944
PORTUGAL	50.165	105.936	156.101
QATAR	7	1.076	1.084
REINO UNIDO DE LA GRAN BRETAÑA	67.379	184.040	251.419
REPUBLICA SUDAFRICANA	312.888	453.878	766.766
REPUBLICA CHECA	45	1.284	1.329
REPUBLICA DOMINICANA	109	143	252
REUNION	139	9.068	9.207
RHODESIA	241	963	1.204
RUMANIA	256	49.870	50.126
RUSIA	8.221	86.870	95.092
SAN VICENTE		10	10
SENEGAL	289.578	36.268	325.846
SERBIA	6		6
SEYCHELLES	103		103
SIERRA LEONA	19.111	375	19.486
SINGAPUR	187	5.012	5.200
SIRIA		65	65
SLOVAKIA		117	117
SLOVENIA	8.682	934	9.617
SRI-LANKA -CEILAN-	12	1.443	1.455
SUDAN		70	70
SUECIA	407	541.063	541.470
SUIZA	4	1.592	1.596
SWAZILANDIA	465		465
TAIWAN	295	1.480	1.774
TANZANIA	21	710	731
THAILANDIA	6.062	60.197	66.260
TOGO	58.489	21.076	79.565
TUNEZ	7.169	6.700	13.869
TURQUIA	21.176	154.420	175.595
URUGUAY	1.093	14.602	15.695
VANUATU	113	973	1.086
VENEZUELA	102	355	457
VIETNAM	31.314	14.293	45.607
YEMEN		643	643
ZAIRE	1.404	32	1.436
ZAMBIA	30		30
TOTAL TONELADAS	7.191.052	12.860.221	20.051.274



4.3.5. MERCANCÍAS TRANSBORDADAS

MERCANCÍAS	CABOTAJE	EXTERIOR	TOTAL
PUERTO DE LAS PALMAS		GRAN CANARIA	
Graneles líquidos	0	0	0
Graneles sólidos	0	0	0
Mercancía general	34	18.390	18.424
TOTAL TONELADAS	34	18.390	18.424

MERCANCÍAS	CABOTAJE	EXTERIOR	TOTAL
PUERTO DE ARRECIFE		LANZAROTE	
Graneles líquidos	0	0	0
Graneles sólidos	0	0	0
Mercancía general	3	0	3
TOTAL TONELADAS	3	0	3

MERCANCÍAS	CABOTAJE	EXTERIOR	TOTAL
AUTORIDAD PORTUARIA DE LAS PALMAS			
Graneles líquidos	0	0	0
Graneles sólidos	0	0	0
Mercancía general	37	18.390	18.427
TOTAL TONELADAS	37	18.390	18.427

4.3.6. TRÁFICO ROLL-ON/ROLL-OFF

4.3.6.1. RESUMEN DEL TRÁFICO ROLL-ON /ROLL-OFF

	CABOTAJE	EXTERIOR	TOTAL
PUERTO DE LAS PALMAS			GRAN CANARIA
Mercancías embarcadas			
En contenedores	29	0	29
En otros medios	1.270.967	4.759	1.275.726
TOTAL	1.270.996	4.759	1.275.755
Mercancías desembarcadas			
En contenedores	51	0	51
En otros medios	1.014.829	9.729	1.024.558
TOTAL	1.014.880	9.729	1.024.609
Mercancías embarcadas más desembarcadas			
En contenedores	80	0	80
En otros medios	2.285.796	14.488	2.300.284
TOTAL	2.285.876	14.488	2.300.364



	CABOTAJE	EXTERIOR	TOTAL
PUERTO DE ARRECIFE			LANZAROTE
Mercancías embarcadas			
En contenedores	0	0	0
En otros medios	159.428	0	159.428
TOTAL	159.428	0	159.428
Mercancías desembarcadas			
En contenedores	0	0	0
En otros medios	384.719	378	385.097
TOTAL	384.719	378	385.097
Mercancías embarcadas más desembarcadas			
En contenedores	0	0	0
En otros medios	544.147	378	544.525
TOTAL	544.147	378	544.525

	CABOTAJE	EXTERIOR	TOTAL
PUERTO DEL ROSARIO			FUERTEVENTURA
Mercancías embarcadas			
En contenedores	0	0	0
En otros medios	83.317	0	83.317
TOTAL	83.317	0	83.317
Mercancías desembarcadas			
En contenedores	0	0	0
En otros medios	251.191	9	251.200
TOTAL	251.191	9	251.200
Mercancías embarcadas más desembarcadas			
En contenedores	0	0	0
En otros medios	334.508	9	334.517
TOTAL	334.508	9	334.517

	CABOTAJE	EXTERIOR	TOTAL
AUTORIDAD PORTUARIA DE LAS PALMAS			
Mercancías embarcadas			
En contenedores	29	0	29
En otros medios	1.513.712	4.759	1.518.471
TOTAL	1.513.741	4.759	1.518.500
Mercancías desembarcadas			
En contenedores	51	0	51
En otros medios	1.650.739	10.116	1.660.855
TOTAL	1.650.790	10.116	1.660.906
Mercancías embarcadas más desembarcadas			
En contenedores	80	0	80
En otros medios	3.164.451	14.875	3.179.326
TOTAL	3.164.531	14.875	3.179.406

4.3.6.3. UNIDADES DE VEHÍCULOS EN RÉGIMEN DE MERCANCÍA

TIPO	CABOTAJE			EXTERIOR			TOTAL		
	EMB	DESEMB	TOTAL	EMB	DESEMB	TOTAL	EMB	DESEMB	TOTAL
PUERTO DE LAS PALMAS									
GRAN CANARIA									
AUTOBUSES	7	47	54	5	1	6	12	48	60
TURISMOS	21.209	33.403	54.612	416	7.418	7.834	21.625	40.821	62.446
CAMIONES	172	199	371	36	56	92	208	255	463
VEHÍCULOS ESPECIALES	115	443	558	9	75	84	124	518	642
MOTOCICLETAS	191	206	397	1	1	2	192	207	399
TOTAL	21.694	34.298	55.992	467	7.551	8.018	22.161	41.849	64.010

TIPO	CABOTAJE			EXTERIOR			TOTAL		
	EMB	DESEMB	TOTAL	EMB	DESEMB	TOTAL	EMB	DESEMB	TOTAL
PUERTO DE ARRECIFE									
LANZAROTE									
AUTOBUSES	2	16	18	0	6	6	2	22	24
TURISMOS	2.848	7.968	10.816	0	64	64	2.848	8.032	10.880
CAMIONES	235	18	253	0	0	0	235	18	253
VEHÍCULOS ESPECIALES	40	83	123	0	12	12	40	95	135
MOTOCICLETAS	59	53	112	0			59	53	112
TOTAL	3.184	8.138	11.322	0	82	82	3.184	8.220	11.404

TIPO	CABOTAJE			EXTERIOR			TOTAL		
	EMB	DESEMB	TOTAL	EMB	DESEMB	TOTAL	EMB	DESEMB	TOTAL
PUERTO DEL ROSARIO									
FUERTEVENTURA									
AUTOBUSES	0	0	0	0	0	0	0	0	0
TURISMOS	2.077	3.612	5.689	3	2	5	2.080	3.614	5.694
CAMIONES	0	0	0	0	0	0	0	0	0
VEHÍCULOS ESPECIALES	144	19	163	16	0	16	160	19	179
MOTOCICLETAS	54	38	92	0	0	0	54	38	92
TOTAL	2.275	3.669	5.944	19	2	21	2.294	3.671	5.965

TIPO	CABOTAJE			EXTERIOR			TOTAL		
	EMB	DESEMB	TOTAL	EMB	DESEMB	TOTAL	EMB	DESEMB	TOTAL
AUTORIDAD PORTUARIA DE LAS PALMAS									
AUTOBUSES	9	63	72	5	7	12	14	70	84
TURISMOS	26.134	44.983	71.117	419	7.484	7.903	26.553	52.467	79.020
CAMIONES	407	217	624	36	56	92	443	273	716
VEHÍCULOS ESPECIALES	299	545	844	25	87	112	324	632	956
MOTOCICLETAS	304	297	601	1	1	2	305	298	603
TOTAL	27.153	46.105	73.258	486	7.635	8.121	27.639	53.740	81.379





4.3.7. CLASIFICACIÓN DE MERCANCÍAS

4.3.7.1. CLASIFICACIÓN SEGÚN SU NATURALEZA

MERCANCÍAS	CABOTAJE			EXTERIOR			TOTAL		
	EMB	DESEMB	TOTAL	EMB	DESEMB	TOTAL	EMB	DESEMB	TOTAL
PUERTO DE LAS PALMAS					GRAN CANARIA				
ENERGÉTICO	47.358	1.150.615	1.197.973	573.959	1.689.313	2.263.272	621.316	2.839.929	3.461.245
PETRÓLEO CRUDO	0	13	13					13	13
FUEL-OIL	4.230	317.433	321.664	316.942	1.247.947	1.564.888	321.172	1.565.380	1.886.552
GAS-OIL	22	645.269	645.291	204.281	333.874	538.155	204.303	979.142	1.183.445
GASOLINAS	33	162.287	162.320	5	51.761	51.765	38	214.047	214.085
OTROS PRODUC- TOS PETROLÍFEROS	17.689	15.633	33.322	17.670	17.889	35.559	35.358	33.522	68.880
GASES ENERGÉTIC- COS DEL PETRO- LEO	0	401	401	23	76	99	23	478	500
CARBONES Y CO- QUE DE PETROLEO	23.790	1.067	24.858	12.456	13.634	26.090	36.246	14.702	50.948
GAS NATURAL	445	236	681	0	0	0	445	236	681
BIOCOMBUSTIBLES	1.148	8.276	9.424	22.583	24.132	46.716	23.731	32.409	56.140
SIDEROMETALÚRGIC- O	59.885	47.648	107.534	214.139	220.663	434.802	274.024	268.311	542.335
MINERAL DE HIE- RRO	276	60	335	557	557	1.113	832	616	1.448
OTROS MINERALES Y RESÍDUOS METÁ- LICOS	4.151	545	4.697	19.095	19.313	38.408	23.246	19.858	43.104
CHATARRAS DE HIERRO	42.038	6.300	48.338	46.009	45.789	91.798	88.047	52.089	140.135
PRODUCTOS SIDE- RÚRGICOS	12.110	34.124	46.233	66.949	72.670	139.619	79.059	106.793	185.852
OTROS PRODUC- TOS METALÚRGIC- OS	1.311	6.620	7.931	81.530	82.334	163.865	82.841	88.954	171.795
MINERALES NO METÁLICOS	1.793	25.289	27.083	21.242	136.475	157.716	23.035	161.764	184.799
SAL COMÚN	556	7.268	7.824	3.412	3.911	7.323	3.968	11.179	15.147
OTROS MINERALES NO METÁLICOS	1.238	18.021	19.259	17.829	132.564	150.393	19.067	150.585	169.652
ABONOS	3.065	6.793	9.858	43.806	59.096	102.902	46.871	65.889	112.760
FOSFATOS	8	2	10	4.321	4.327	8.648	4.329	4.329	8.658
POTASAS	6	48	54	4.250	5.516	9.766	4.256	5.564	9.820
ABONOS NATURA- LES Y ARTIFICIALES	3.051	6.743	9.794	35.235	49.253	84.488	38.286	55.997	94.283
PRODUCTOS QUÍ- MICOS	53.827	166.504	220.331	315.460	339.362	654.822	369.287	505.866	875.153
PRODUCTOS QUÍ- MICOS	53.827	166.504	220.331	315.460	339.362	654.822	369.287	505.866	875.153
MATERIALES DE CONSTRUCCIÓN	30.943	108.008	138.950	273.127	302.613	575.739	304.069	410.620	714.689
ASFALTO	179	583	761	1.157	1.064	2.221	1.336	1.646	2.982
CEMENTO Y CLINKER	1.813	12.577	14.390	4.257	5.346	9.603	6.070	17.923	23.993



MATERIALES DE CONSTRUCCIÓN ELABORADOS	28.951	94.848	123.799	267.713	296.203	563.916	296.664	391.051	687.714
AGRO-GANADERO Y ALIMENTARIO	739.673	1.071.717	1.811.390	1.877.443	2.095.377	3.972.820	2.617.116	3.167.094	5.784.210
CEREALES Y SUS HARINAS	12.301	41.073	53.374	321.397	370.975	692.372	333.697	412.048	745.746
HABAS DE SOJA		86	86	3.426	3.450	6.876	3.426	3.536	6.962
FRUTAS, HORTALI- ZAS Y LEGUMBRES	139.328	133.298	272.626	322.596	287.677	610.273	461.924	420.976	882.899
VINOS,BEBIDA, ALCOHOLES, Y DERIVADOS	274.797	297.856	572.653	64.303	85.783	150.086	339.099	383.639	722.739
CONSERVAS	16.114	51.146	67.261	71.152	98.290	169.442	87.267	149.436	236.703
TABACO, CACAO, CAFÉ, ESPECIAS...	9.203	21.875	31.078	143.986	152.171	296.158	153.190	174.046	327.236
ACEITES Y GRASAS	5.695	28.025	33.720	26.019	27.763	53.782	31.714	55.788	87.502
OTROS PRODUC- TOS ALIMENTICIOS	215.159	395.773	610.932	823.350	930.610	1.753.960	1.038.509	1.326.383	2.364.892
PESCADOS CONGE- LADOS Y REFRIGE- RADOS	24.580	8.914	33.494	59.901	95.269	155.170	84.481	104.183	188.664
PIENSO Y FORRA- JES	42.497	93.671	136.167	41.313	43.388	84.701	83.810	137.059	220.869
OTRAS MERCAN- CÍAS	295.986	411.396	707.382	663.520	719.595	1.383.115	959.506	1.130.991	2.090.497
MADERAS Y COR- CHO	3.273	19.523	22.796	96.679	101.813	198.492	99.953	121.335	221.288
PAPEL Y PASTA	54.294	51.436	105.731	138.927	184.928	323.855	193.221	236.364	429.585
MAQUINARIA, APARATOS, HE- RRAMIENTAS Y REPUESTOS	34.316	57.441	91.757	151.796	174.994	326.790	186.113	232.435	418.547
RESTO DE MER- CANCÍAS	204.103	282.996	487.098	276.118	257.861	533.978	480.220	540.857	1.021.077
VEHÍCULOS Y ELEMENTOS DE TRANSPORTE	903.531	911.363	1.814.894	654.223	662.585	1.316.807	1.557.754	1.573.948	3.131.702
AUTOMÓVILES Y SUS PIEZAS	31.498	58.393	89.891	50.963	63.582	114.545	82.461	121.975	204.436
TARA EQUIPA- MIENTO (RO-RO)	491.859	504.923	996.782	2.127	4.470	6.597	493.986	509.392	1.003.379
TARA DE CONTE- NEDORES	380.174	348.048	728.222	601.132	594.533	1.195.665	981.306	942.581	1.923.887
TOTAL TONELADAS	2.136.061	3.899.334	6.035.395	4.636.918	6.225.078	10.861.996	6.772.979	10.124.412	16.897.391



MERCANCÍAS	CABOTAJE			EXTERIOR			TOTAL		
	EMB	DESEMB	TOTAL	EMB	DESEMB	TOTAL	EMB	DESEMB	TOTAL
PUERTO DE SALINETAS							GRAN CANARIA		
ENERGÉTICO	15.045	756.051	771.097	0	2.307	2.307	15.045	758.358	773.404
FUEL-OIL	5.350	373.044	378.394	0	0	0	5.350	373.044	378.394
GAS-OIL	416	176.366	176.782	0	0	0	416	176.366	176.782
GASOLINAS	6.476	175.691	182.168	0	0	0	6.476	175.691	182.168
OTROS PRODUCTOS PETROLÍFEROS	429	8.396	8.825	0	0	0	429	8.396	8.825
GASES ENER- GÉTICOS DEL PETROLEO	2.374	22.554	24.928	0	2.307	2.307	2.374	24.861	27.235
TOTAL TONE- LADAS:	15.045	756.051	771.097	0	2.307	2.307	15.045	758.358	773.404

MERCANCÍAS	CABOTAJE			EXTERIOR			TOTAL		
	EMB	DESEMB	TOTAL	EMB	DESEMB	TOTAL	EMB	DESEMB	TOTAL
PUERTO DE ARINAGA							GRAN CANARIA		
ENERGÉTICO	0	0	0	0	9.137	9.137	0	9.137	9.137
OTROS PRODUCTOS PETROLÍFEROS	0	0	0	0	9.137	9.137	0	9.137	9.137
SIDEROMETA- LÚRGICO	13.971	7.442	21.413	6.189	4.609	10.798	20.160	12.051	32.211
CHATARRAS DE HIERRO	13.971	0	13.971	6.189		6.189	20.160	0	20.160
PRODUCTOS SIDERÚRGICOS	0	7.442	7.442	0	4.609	4.609	0	12.051	12.051
MINERALES NO METÁLICOS	0	0	0	0	4.500	4.500	0	4.500	4.500
OTROS MINERALES NO METÁLICOS	0	0	0	0	4.500	4.500	0	4.500	4.500
AGRO- GANADERO Y ALIMENTARIO	0	0	0	7	1.200	1.207	7	1.200	1.207
CEREALES Y SUS HARINAS	0	0	0	0	1.200	1.200	0	1.200	1.200
PIENSO Y FORRAJES	0	0	0	7	0	7	7	0	7
OTRAS MERCANCÍAS	0	8	8	3.330	680	4.010	3.330	688	4.018
MAQUINARIA, APARATOS, HE- RRAMIENTAS Y REPUESTOS	0	0	0	0	680	680	0	680	680
RESTO DE MER- CANCÍAS	0	8	8	3.330	0	3.330	3.330	8	3.338
TOTAL TONELADAS	13.971	7.450	21.421	9.525	20.127	29.652	23.497	27.577	51.073



MERCANCÍAS	CABOTAJE			EXTERIOR			TOTAL		
	EMB	DESEMB	TOTAL	EMB	DESEMB	TOTAL	EMB	DESEMB	TOTAL
PUERTO DE ARRECIFE							LANZAROTE		
ENERGÉTICO	2.203	300.633	302.836	0	102.478	102.478	2.203	403.110	405.314
FUEL-OIL	48	56.162	56.210	0	101.735	101.735	48	157.897	157.945
GAS-OIL		58.069	58.069	0	0	0		58.069	58.069
GASOLINAS	12	171.314	171.326	0	0	0	12	171.314	171.326
OTROS PRODUCTOS PETROLÍFEROS	2.116	6.749	8.864	0	0	0	2.116	6.749	8.864
GASES ENERGÉTICOS DEL PETROLEO		7.492	7.492	0	739	739	0	8.231	8.231
CARBONES Y COQUE DE PETROLEO	20	455	475	0	4	4	20	458	478
GAS NATURAL		24	24	0	0	0	0	24	24
BIOCOMBUSTI- BLES	7	369	376	0	0	0	7	369	376
SIDEROMETA- LÚRGICO	8.985	8.946	17.931	35	28	62	9.019	8.974	17.993
MINERAL DE HIERRO	3	2	5	0	0	0	3	2	5
OTROS MINERALES Y RESÍDUOS METÁLICOS	736	55	790	0	0	0	736	55	790
CHATARRAS DE HIERRO	7.812	2	7.815	0	0	0	7.812	2	7.815
PRODUCTOS SIDERÚRGICOS	192	8.320	8.512	34	26	60	226	8.346	8.571
OTROS PRO- DUCTOS META- LÚRGICOS	242	567	809	1	2	3	243	569	812
MINERALES NO METÁLICOS	56	1.722	1.778	928	2.285	3.213	984	4.007	4.991
SAL COMÚN	7	755	762	928	0	928	935	755	1.690
OTROS MI- NERALES NO METÁLICOS	49	967	1.016	0	2.285	2.285	49	3.252	3.301
ABONOS	24	1.080	1.104	0	138	138	24	1.218	1.242
FOSFATOS	0	8	8	0	0	0	0	8	8
ABONOS NATURALES Y ARTIFICIALES	24	1.072	1.096	0	138	138	24	1.210	1.234
PRODUCTOS QUÍMICOS	1.354	16.474	17.828	0	274	274	1.354	16.748	18.102
PRODUCTOS QUÍMICOS	1.354	16.474	17.828	0	274	274	1.354	16.748	18.102
MATERIALES DE CONSTRUC- CIÓN	546	65.044	65.591	56	165	220	602	65.209	65.811
ASFALTO	0	85	85	0	0	0	0	85	85
CEMENTO Y CLINKER	21	41.798	41.819	0	0	0	21	41.798	41.819
MATERIALES DE CONSTRUCCIÓN ELABORADOS	525	23.161	23.686	56	165	220	581	23.326	23.907



AGRO- GANADERO Y ALIMENTARIO	14.323	348.629	362.951	2	18.190	18.192	14.325	366.818	381.143
CEREALES Y SUS HARINAS	3	3.596	3.599	0	6.593	6.593	3	10.189	10.192
FRUTAS, HORTALIZAS Y LEGUMBRES	1.924	32.843	34.766	0	4.928	4.928	1.924	37.771	39.694
VINOS, BEBIDA, ALCOHOLES, Y DERIVADOS	936	155.054	155.990	2	552	554	938	155.606	156.544
CONSERVAS	63	9.269	9.331	0	3.062	3.062	63	12.330	12.393
TABACO, CACAO, CAFÉ, ESPECIAS...	5	3.836	3.841	0	0	0	5	3.836	3.841
ACEITES Y GRASAS	529	2.197	2.726	0	0	0	529	2.197	2.726
OTROS PRODUCTOS ALIMENTICIOS	6.439	115.166	121.605	0	2.902	2.902	6.439	118.068	124.507
PESCADOS CONGELADOS Y REFRIGERADOS	4.279	8.521	12.800	0	73	73	4.279	8.593	12.872
PIENSO Y FORRAJES	146	18.147	18.293	0	81	81	146	18.228	18.374
OTRAS MERCANCÍAS	56.469	60.011	116.481	176	2.161	2.337	56.646	62.172	118.818
MADERAS Y CORCHO	9	5.144	5.153	4	72	76	13	5.216	5.229
PAPEL Y PASTA	6.337	1.963	8.300	0	0	0	6.337	1.963	8.300
MAQUINARIA, APARATOS, HERRAMIENTAS Y REPUESTOS	3.455	7.428	10.882	79	259	338	3.534	7.686	11.220
RESTO DE MERCANCÍAS	46.669	45.476	92.145	93	1.831	1.924	46.762	47.307	94.069
VEHÍCULOS Y ELEMENTOS DE TRANSPORTE	160.429	185.104	345.533	311	3.862	4.172	160.740	188.965	349.705
AUTOMÓVILES Y SUS PIEZAS	4.680	11.354	16.034	14	503	517	4.693	11.857	16.550
TARA EQUIPAMIENTO (RO-RO)	104.494	122.790	227.284	0	247	247	104.494	123.037	227.532
TARA DE CON- TENEDORES	51.255	50.959	102.214	297	3.112	3.409	51.552	54.071	105.623
TOTAL TONELADAS:	244.389	987.643	1.232.032	1.507	129.580	131.087	245.896	1.117.223	1.363.119



MERCANCÍAS	CABOTAJE			EXTERIOR			TOTAL		
	EMB	DESEMB	TOTAL	EMB	DESEMB	TOTAL	EMB	DESEMB	TOTAL
PUERTO DEL ROSARIO									
FUERTEVENTURA									
ENERGÉTICO	1.720	282.083	283.802	2	78.894	78.896	1.721	360.977	362.698
PETRÓLEO CRUDO	13	0	13	0	0	0	13	0	13
FUEL-OIL	5	37.931	37.936	0	78.204	78.204	5	116.135	116.140
GAS-OIL	935	74.747	75.682	0	0	0	935	74.747	75.682
GASOLINAS	0	158.084	158.084	0	0	0	0	158.084	158.084
OTROS PRODUCTOS PETROLÍFEROS	740	2.163	2.903	2	0	2	742	2.163	2.905
GASES ENERGÉTICOS DEL PETROLEO	0	6.867	6.868	0	690	690	0	7.557	7.557
CARBONES Y COQUE DE PETROLEO	0	67	67	0	0	0	0	67	67
GAS NATURAL	0	18	18	0	0	0	0	18	18
BIOCOMBUSTI- BLES	27	2.205	2.232	0	0	0	27	2.205	2.232
SIDEROMETA- LÚRGICO	5.641	4.333	9.973	2	0	2	5.643	4.333	9.975
MINERAL DE HIERRO	0	33	33	0	0	0	0	33	33
OTROS MINERALES Y RESÍDUOS METÁLICOS	69	27	96	0	0	0	69	27	96
CHATARRAS DE HIERRO	5.356	1	5.357	0	0	0	5.356	1	5.357
PRODUCTOS SIDERÚRGICOS	179	3.935	4.115	2	0	2	181	3.935	4.117
OTROS PRODUCTOS METALÚRGICOS	37	336	373	0	0	0	37	336	373
MINERALES NO METÁLICOS	23	1.026	1.049	0	4.570	4.570	23	5.596	5.619
SAL COMÚN	7	393	400	0	0	0	7	393	400
OTROS MI- NERALES NO METÁLICOS	16	634	649	0	4.570	4.570	16	5.204	5.219
ABONOS	0	899	899	0	48	48	0	947	947
POTASAS	0	6	6	0	0	0	0	6	6
ABONOS NATURALES Y ARTIFICIALES	0	893	893	0	48	48	0	941	941
PRODUCTOS QUÍMICOS	953	10.563	11.516	11	13	24	964	10.577	11.540
PRODUCTOS QUÍMICOS	953	10.563	11.516	11	13	24	964	10.577	11.540
MATERIALES DE CONSTRUCCIÓN	415	49.029	49.443	24	143	167	439	49.172	49.610
ASFALTO	0	129	129	0	0	0	0	129	129
CEMENTO Y CLINKER	0	34.443	34.443	0	0	0	0	34.443	34.443
MATERIALES DE CONSTRUCCIÓN ELABORADOS	415	14.456	14.871	24	143	167	439	14.600	15.038



MERCANCÍAS	CABOTAJE			EXTERIOR			TOTAL		
	EMB	DESEMB	TOTAL	EMB	DESEMB	TOTAL	EMB	DESEMB	TOTAL
PUERTO DEL ROSARIO							FUERTEVENTURA		
AGRO-GANADERO Y ALIMENTARIO	5.599	222.343	227.941	0	14.777	14.777	5.599	237.120	242.718
CEREALES Y SUS HARINAS	81	14.246	14.327	0	14.598	14.598	81	28.844	28.925
HABAS DE SOJA	20	0	20	0	0	0	20	0	20
FRUTAS, HORTALIZAS Y LEGUMBRES	3.188	24.624	27.812	0	26	26	3.188	24.650	27.838
VINOS, BEBIDA, ALCOHOLES Y DERIVADOS	210	73.570	73.781	0	25	25	210	73.595	73.805
CONSERVAS	60	7.439	7.499	0	20	20	60	7.459	7.519
TABACO, CACAO, CAFÉ, ESPECIAS...	28	2.571	2.599	0	5	5	28	2.576	2.604
ACEITES Y GRASAS	0	1.747	1.747	0	0	0	0	1.747	1.747
OTROS PRODUCTOS ALIMENTICIOS	1.804	60.063	61.867	0	103	103	1.804	60.166	61.970
PESCADOS CONGELADOS Y REFRIGERADOS	7	2.104	2.110	0	0	0	7	2.104	2.110
PIENSO Y FORRAJES	201	35.978	36.179	0	0	0	201	35.978	36.179
OTRAS MERCANCÍAS	24.862	36.397	61.259	307	704	1.010	25.169	37.100	62.269
MADERAS Y CORCHO	135	2.795	2.931	3	20	23	138	2.815	2.953
PAPEL Y PASTA	4.460	1.778	6.238	0	186	186	4.460	1.964	6.424
MAQUINARIA, APARATOS, HERRAMIENTAS Y REPUESTOS	2.797	4.773	7.570	285	92	376	3.082	4.864	7.946
RESTO DE MERCANCÍAS	17.470	27.051	44.520	19	407	425	17.488	27.457	44.946
VEHÍCULOS Y ELEMENTOS DE TRANSPORTE	93.257	126.397	219.654	821	435	1.256	94.078	126.831	220.910
AUTOMÓVILES Y SUS PIEZAS	4.301	4.963	9.264	301	23	324	4.602	4.986	9.588
TARA EQUIPAMIENTO (RO-RO)	61.969	93.403	155.371	0	9	9	61.969	93.411	155.380
TARA DE CONTENEDORES	26.987	28.031	55.018	520	403	924	27.507	28.434	55.942
TOTAL TONELADAS	132.469	733.068	865.537	1.166	99.584	100.750	133.635	832.652	966.287



MERCANCÍAS	CABOTAJE			EXTERIOR			TOTAL		
	EMB	DESEMB	TOTAL	EMB	DESEMB	TOTAL	EMB	DESEMB	TOTAL
AUTORIDAD PORTUARIA DE LAS PALMAS									
ENERGÉTICO	66.326	2.489.382	2.555.708	573.960	1.882.130	2.456.090	640.286	4.371.511	5.011.798
PETRÓLEO CRUDO	13	13	26				13	13	26
FUEL-OIL	9.633	784.570	794.203	316.942	1.427.886	1.744.828	326.575	2.212.456	2.539.031
GAS-OIL	1.373	954.450	955.823	204.281	333.874	538.155	205.654	1.288.324	1.493.978
GASOLINAS	6.522	667.376	673.899	5	51.761	51.765	6.527	719.137	725.664
OTROS PRODUCTOS PETROLÍFEROS	20.973	32.941	53.914	17.672	27.027	44.698	38.645	59.967	98.612
GASES ENERGÉTICOS DEL PETROLEO	2.375	37.314	39.689	23	3.812	3.835	2.397	41.126	43.524
CARBONES Y COQUE DE PETROLEO	23.810	1.589	25.399	12.456	13.638	26.094	36.266	15.227	51.493
GAS NATURAL	445	278	724				445	278	724
BIOCOMBUSTIBLES	1.182	10.850	12.032	22.583	24.132	46.716	23.765	34.983	58.748
SIDEROMETALÚRGICO	88.482	68.369	156.851	220.364	225.300	445.664	308.846	293.669	602.515
MINERAL DE HIERRO	279	94	373	557	557	1.113	835	651	1.486
OTROS MINERALES Y RESÍDUOS METÁLICOS	4.956	627	5.583	19.095	19.313	38.408	24.051	19.940	43.991
CHATARRAS DE HIERRO	69.177	6.303	75.481	52.197	45.789	97.986	121.375	52.092	173.467
PRODUCTOS SIDERÚRGICOS	12.481	53.821	66.302	66.985	77.305	144.289	79.465	131.126	210.591
OTROS PRODUCTOS METALÚRGICOS	1.589	7.523	9.112	81.531	82.336	163.868	83.120	89.860	172.980
MINERALES NO METÁLICOS	1.872	28.038	29.910	22.170	147.830	169.999	24.042	175.867	199.909
SAL COMÚN	570	8.416	8.986	4.340	3.911	8.251	4.910	12.327	17.237
OTROS MINERALES NO METÁLICOS	1.302	19.622	20.924	17.829	143.919	161.748	19.132	163.540	182.672
ABONOS	3.089	8.772	11.861	43.806	59.282	103.088	46.895	68.054	114.949
FOSFATOS	8	10	18	4.321	4.327	8.648	4.329	4.337	8.666
POTASAS	6	54	60	4.250	5.516	9.766	4.256	5.570	9.826
ABONOS NATURALES Y ARTIFICIALES	3.075	8.709	11.783	35.235	49.439	84.674	38.310	58.148	96.457
PRODUCTOS QUÍMICOS	56.133	193.542	249.675	315.471	339.649	655.120	371.604	533.191	904.795
PRODUCTOS QUÍMICOS	56.133	193.542	249.675	315.471	339.649	655.120	371.604	533.191	904.795
MATERIALES DE CONSTRUCCIÓN	31.904	222.081	253.984	273.206	302.921	576.126	305.110	525.001	830.111
ASFALTO	179	797	975	1.157	1.064	2.221	1.336	1.860	3.196



MERCANCÍAS	CABOTAJE			EXTERIOR			TOTAL		
	EMB	DESEMB	TOTAL	EMB	DESEMB	TOTAL	EMB	DESEMB	TOTAL
AUTORIDAD PORTUARIA DE LAS PALMAS									
CEMENTO Y CLINKER	1.834	88.819	90.652	4.257	5.346	9.603	6.091	94.165	100.255
MATERIALES DE CONSTRUCCIÓN ELABORADOS	29.891	132.465	162.356	267.792	296.511	564.303	297.683	428.976	726.659
AGRO-GANADERO Y ALIMENTARIO	759.595	1.642.688	2.402.283	1.877.452	2.129.544	4.006.996	2.637.047	3.772.232	6.409.279
CEREALES Y SUS HARINAS	12.385	58.916	71.301	321.397	393.365	714.762	333.781	452.281	786.062
HABAS DE SOJA	20	86	106	3.426	3.450	6.876	3.446	3.536	6.982
FRUTAS, HORTALIZAS Y LEGUMBRES	144.439	190.765	335.205	322.596	292.631	615.227	467.035	483.396	950.432
VINOS, BEBIDA, ALCOHOLES Y DERIVADOS	275.943	526.480	802.423	64.304	86.360	150.664	340.248	612.840	953.088
CONSERVAS	16.237	67.854	84.091	71.152	101.371	172.524	87.390	169.225	256.614
TABACO, CACAO, CAFÉ, ESPECIAS...	9.236	28.282	37.518	143.986	152.176	296.163	153.223	180.458	333.681
ACEITES Y GRASAS	6.224	31.969	38.193	26.019	27.763	53.782	32.243	59.733	91.975
OTROS PRODUCTOS ALIMENTICIOS	223.401	571.003	794.404	823.350	933.615	1.756.965	1.046.752	1.504.617	2.551.369
PESCADOS CONGELADOS Y REFRIGERADOS	28.865	19.538	48.404	59.901	95.342	155.243	88.766	114.880	203.646
PIENSO Y FORRAJES	42.844	147.795	190.639	41.320	43.470	84.790	84.164	191.265	275.429
OTRAS MERCANCÍAS	377.318	507.812	885.130	667.333	723.140	1.390.473	1.044.651	1.230.952	2.275.603
MADERAS Y CORCHO	3.417	27.463	30.880	96.687	101.904	198.591	100.104	129.367	229.470
PAPEL Y PASTA	65.091	55.177	120.269	138.927	185.114	324.041	204.018	240.291	444.309
MAQUINARIA, APARATOS, HERRAMIENTAS Y REPUESTOS	40.568	69.642	110.209	152.160	176.024	328.184	192.728	245.666	438.394
RESTO DE MERCANCÍAS	268.241	355.531	623.772	279.559	260.098	539.657	547.801	615.629	1.163.429
VEHÍCULOS Y ELEMENTOS DE TRANSPORTE	1.157.217	1.222.864	2.380.081	655.354	666.881	1.322.236	1.812.572	1.889.745	3.702.316
AUTOMÓVILES Y SUS PIEZAS	40.479	74.710	115.189	51.278	64.108	115.386	91.757	138.818	230.574
TARA EQUIPAMIENTO (RO-RO)	658.322	721.116	1.379.438	2.127	4.725	6.853	660.449	725.841	1.386.290
TARA DE CONTENEDORES	458.416	427.038	885.454	601.950	598.048	1.199.997	1.060.366	1.025.086	2.085.452
TOTAL TONELADAS	2.541.935	6.383.547	8.925.482	4.649.117	6.476.675	11.125.792	7.191.052	12.860.222	20.051.274



4.3.7.2.A CLASIFICACIÓN SEGÚN SU NATURALEZA Y PRESENTACIÓN

MERCANCÍAS	GRANELES LÍQUIDOS			GRANELES SÓLIDOS			MERCANCÍAS GENERAL EN CONTENEDORES		
	EMB	DESEMB	TOTAL	EMB	DESEMB	TOTAL	EMB	DESEMB	TOTAL
PUERTO DE LAS PALMAS							GRAN CANARIA		
ENERGÉTICO	537.233	2.733.796	3.271.029	0	0	0	77.393	101.302	178.695
PETRÓLEO CRUDO	0	0	0	0	0	0	0	0	0
FUEL-OIL	297.002	1.541.014	1.838.016	0	0	0	22.159	22.404	44.562
GAS-OIL	204.281	979.120	1.183.401	0	0	0	0	0	0
GASOLINAS	0	213.592	213.592	0	0	0	38	455	493
OTROS PRODUCTOS PETROLÍFEROS	12.505	70	12.575	0	0	0	18.730	30.898	49.628
GASES ENERGÉTICOS DEL PETROLEO	0	0	0	0	0	0	23	457	480
CARBONES Y COQUE DE PETROLEO	23.444	0	23.444	0	0	0	12.799	14.687	27.487
GAS NATURAL	0	0	0	0	0	0	0	0	0
BIOCOMBUSTIBLES	0	0	0	0	0	0	23.644	32.401	56.044
SIDEROMETALÚRGICO	0	0	0	0	0	0	262.878	259.886	522.764
MINERAL DE HIERRO	0	0	0	0	0	0	790	562	1.352
OTROS MINERALES Y RESÍDUOS METÁLICOS	0	0	0	0	0	0	23.101	19.695	42.796
CHATARRAS DE HIERRO	0	0	0	0	0	0	87.961	51.974	139.935
PRODUCTOS SIDERÚRGICOS	0	0	0	0	0	0	69.154	99.286	168.441
OTROS PRODUCTOS METALÚRGICOS	0	0	0	0	0	0	81.872	88.369	170.241
MINERALES NO METÁLICOS	0	0	0	0	117.604	117.604	22.844	34.971	57.815
SAL COMÚN	0	0	0	0	0	0	3.961	10.655	14.615
OTROS MINERALES NO METÁLICOS	0	0	0	0	117.604	117.604	18.883	24.316	43.199
ABONOS	0	0	0	0	1.325	1.325	46.706	60.109	106.814
FOSFATOS	0	0	0	0	0	0	4.321	4.329	8.650
POTASAS	0	0	0	0	0	0	4.256	5.564	9.820
ABONOS NATURALES Y ARTIFICIALES	0	0	0	0	1.325	1.325	38.129	50.216	88.345
PRODUCTOS QUÍMICOS / CHEMICAL PRODUCTS	21.258	13.111	34.369	0	0	0	337.123	483.586	820.709
PRODUCTOS QUÍMICOS	21.258	13.111	34.369	0	0	0	337.123	483.586	820.709
MATERIALES DE CONSTRUCCIÓN	0	0	0	0	14.186	14.186	294.298	382.479	676.776

MERCANCÍAS	GRANELES LÍQUIDOS			GRANELES SÓLIDOS			MERCANCÍAS GENERAL EN CONTENEDORES		
	EMB	DESEMB	TOTAL	EMB	DESEMB	TOTAL	EMB	DESEMB	TOTAL
PUERTO DE LAS PALMAS							GRAN CANARIA		
ASFALTO	0	0	0	0	0	0	1.336	1.646	2.982
CEMENTO Y CLINKER	0	0	0	0	8.586	8.586	5.006	9.286	14.292
MATERIALES DE CONSTRUCCIÓN ELABORADOS					5.600	5.600	287.956	371.547	659.503
AGRO-GANADERO Y ALIMENTARIO	0	0	0	65.328	149.538	214.866	1.876.141	2.625.466	4.501.608
CEREALES Y SUS HARINAS	0	0	0	65.328	134.809	200.137	259.959	275.317	535.276
HABAS DE SOJA	0	0	0	0	0	0	3.426	3.518	6.944
FRUTAS, HORTALIZAS Y LEGUMBRES	0	0	0	0	0	0	264.792	321.274	586.066
VINOS,BEBIDA, ALCOHOLES, Y DERIVADOS	0	0	0	0	0	0	103.974	304.264	408.238
CONSERVAS	0	0	0	0	0	0	75.503	144.059	219.561
TABACO, CACAO, CAFÉ, ESPECIAS...	0	0	0	0	0	0	149.351	168.845	318.196
ACEITES Y GRASAS	0	0	0	0	0	0	31.639	54.348	85.986
OTROS PRODUCTOS ALIMENTICIOS	0	0	0	0	0	0	847.115	1.157.807	2.004.922
PESCADOS CONGELADOS Y REFRIGERADOS	0	0	0	0	0	0	65.291	74.578	139.869
PIENSO Y FORRAJES	0	0	0	0	14.729	14.729	75.091	121.457	196.548
OTRAS MERCANCÍAS	0	0	0	0	0	0	777.223	952.745	1.729.968
MADERAS Y CORCHO	0	0	0	0	0	0	99.391	120.950	220.341
PAPEL Y PASTA	0	0	0	0	0	0	184.085	200.727	384.812
MAQUINARIA, APARATOS, HERRAMIENTAS Y REPUESTOS	0	0	0	0	0	0	170.077	202.847	372.925
RESTO DE MERCANCÍAS	0	0	0	0	0	0	323.670	428.220	751.890
VEHÍCULOS Y ELEMENTOS DE TRANSPORTE	0	0	0	0	0	0	1.029.911	1.005.555	2.035.466
AUTOMÓVILES Y SUS PIEZAS	0	0	0	0	0	0	50.809	60.697	111.506
TARA EQUIPAMIENTO (RO-RO)	0	0	0	0	0	0	30	23	53
TARA DE CONTENEDORES	0	0	0	0	0	0	979.072	944.835	1.923.907
TOTAL TONELADAS	558.491	2.746.908	3.305.398	65.328	282.653	347.981	4.724.517	5.906.098	10.630.615

MERCANCÍAS	GRANELES LÍQUIDOS			GRANELES SÓLIDOS			MERCANCÍAS GENERAL EN CONTENEDORES		
	EMB	DESEMB	TOTAL	EMB	DESEMB	TOTAL	EMB	DESEMB	TOTAL
PUERTO DE SALINETAS							GRAN CANARIA		
ENERGÉTICO	15.045	758.358	773.404	0	0	0	0	0	0
FUEL-OIL	5.350	373.044	378.394	0	0	0	0	0	0
GAS-OIL	416	176.366	176.782	0	0	0	0	0	0
GASOLINAS	6.476	175.691	182.168	0	0	0	0	0	0
OTROS PRODUCTOS PETROLÍFEROS	429	8.396	8.825	0	0	0	0	0	0
GASES ENERGÉTICOS DEL PETROLEO	2.374	24.861	27.235	0	0	0	0	0	0
TOTAL TONELADAS	15.045	758.358	773.404	0	0	0	0	0	0

MERCANCÍAS	GRANELES LÍQUIDOS			GRANELES SÓLIDOS			MERCANCÍAS GENERAL EN CONTENEDORES		
	EMB	DESEMB	TOTAL	EMB	DESEMB	TOTAL	EMB	DESEMB	TOTAL
PUERTO DE ARINAGA									GRAN CANARIA
ENERGÉTICO	0	9.137	9.137	0	0	0	0	0	0
OTROS PRODUCTOS PETROLÍFEROS	0	9.137	9.137	0	0	0	0	0	0
SIDERO-METALÚRGICO	0	0	0	18.260	0	18.260	0	0	0
CHATARRAS DE HIERRO	0	0	0	18.260	0	18.260	0	0	0
MINERALES NO METÁLICOS	0	0	0	0	4.500	4.500	0	0	0
OTROS MINERALES NO METÁLICOS	0	0	0	0	4.500	4.500	0	0	0
TOTAL TONELADAS	0	9.137	9.137	18.260	4.500	22.760	0	0	0

[illegible]

[illegible]



MERCANCÍAS	GRANELES LÍQUIDOS			GRANELES SÓLIDOS			MERCANCÍAS GENERAL EN CONTENEDORES		
	EMB	DESEMB	TOTAL	EMB	DESEMB	TOTAL	EMB	DESEMB	TOTAL
PUERTO DEL ROSARIO							FUERTEVENTURA		
OTROS MINERALES Y RESÍDUOS METÁLICOS	0	0	0	0	0	0	69	0	69
CHATARRAS DE HIERRO	0	0	0	22	0	22	5.325	0	5.325
PRODUCTOS SIDERÚRGICOS	0	0	0	0	0	0	53	2.324	2.377
OTROS PRODUCTOS METALÚRGICOS	0	0	0	0	0	0	19	161	180
MINERALES NO METÁLICOS	0	0	0	0	4.570	4.570	23	1.005	1.027
SAL COMÚN	0	0	0	0			7	392	399
OTROS MINERALES NO METÁLICOS	0	0	0	0	4.570	4.570	16	613	628
ABONOS	0	0	0	0	0	0	0	947	947
POTASAS	0	0	0	0	0	0	0	6	6
ABONOS NATURALES Y ARTIFICIALES	0	0	0	0	0	0	0	941	941
PRODUCTOS QUÍMICOS	0	0	0	0	0	0	242	6.851	7.093
PRODUCTOS QUÍMICOS	0	0	0	0	0	0	242	6.851	7.093
MATERIALES DE CONSTRUCCIÓN	0	0	0	0	33.302	33.302	42	14.620	14.662
ASFALTO	0	0	0	0				129	129
CEMENTO Y CLINKER	0	0	0	0	33.289	33.289		1.034	1.034
MATERIALES DE CONSTRUCCIÓN ELABORADOS	0	0	0	0	13	13	42	13.457	13.499
AGROGANADERO Y ALIMENTARIO	0	0	0	0	18.033	18.033	346	88.666	89.012
CEREALES Y SUS HARINAS	0	0	0	0	15.903	15.903	22	9.588	9.610
HABAS DE SOJA	0	0	0	0	0	0	20	0	20
FRUTAS, HORTALIZAS Y LEGUMBRES	0	0	0	0	0	0	0	796	796
VINOS,BEBIDA, ALCOHOLES, Y DERIVADOS	0	0	0	0	0	0	146	31.373	31.518
CONSERVAS	0	0	0	0	0	0	6	3.446	3.452
TABACO, CACAO, CAFÉ, ESPECIAS...	0	0	0	0	0	0	0	1.289	1.289
ACEITES Y GRASAS	0	0	0	0	0	0	0	1.719	1.719
OTROS PRODUCTOS ALIMENTICIOS	0	0	0	0	0	0	42	11.554	11.596
PESCADOS CONGELADOS Y REFRIGERADOS	0	0	0	0	0	0	0	214	214



PIENSO Y FORRAJES	0	0	0	0	2.130	2.130	110	28.687	28.797
OTRAS MERCANCÍAS	0	0	0	0	0	0	10.634	17.698	28.332
MADERAS Y CORCHO	0	0	0	0	0	0	67	2.753	2.820
PAPEL Y PASTA	0	0	0	0	0	0	4.455	1.797	6.252
MAQUINARIA, APARATOS, HERRAMIENTAS Y REPUESTOS	0	0	0	0	0	0	1.965	3.540	5.505
RESTO DE MERCANCIAS	0	0	0	0	0	0	4.148	9.607	13.755
VEHÍCULOS Y ELEMENTOS DE TRANSPORTE	0	0	0	0	0	0	27.697	28.880	56.578
AUTOMÓVILES Y SUS PIEZAS	0	0	0	0	0	0	194	455	649
TARA DE CONTENEDORES	0	0	0	0	0	0	27.503	28.425	55.929
TOTAL TONELADAS	935	356.451	357.386	22	55.906	55.928	44.836	164.049	208.885

MERCANCÍAS	GRANELES LÍQUIDOS			GRANELES SÓLIDOS			MERCANCÍAS GENERAL EN CONTENEDORES		
	EMB	DESEMB	TOTAL	EMB	DESEMB	TOTAL	EMB	DESEMB	TOTAL
AUTORIDAD PORTUARIA DE LAS PALMAS									
ENERGÉTICO	553.212	4.257.579	4.810.791	0	0	0	78.323	105.978	184.302
FUEL-OIL	302.352	2.184.960	2.487.311	0	0	0	22.159	23.500	45.659
GAS-OIL	205.632	1.288.258	1.493.890	0	0	0		22	22
GASOLINAS	6.476	718.652	725.128	0	0	0	50	485	535
OTROS PRODUCTOS PETROLÍFEROS	12.934	25.061	37.995	0	0	0	19.595	31.327	50.921
GASES ENERGÉTICOS DEL PETROLEO	2.374	40.649	43.023	0	0	0	23	457	480
CARBONES Y COQUE DE PETROLEO	23.444		23.444	0	0	0	12.819	15.212	28.032
BIOCOMBUSTIBLES	0	0	0	0	0	0	23.678	34.975	58.652
SIDEROMETALÚRGICO	0	0	0	18.282	0	18.282	277.001	268.819	545.820
MINERAL DE HIERRO	0	0	0	0	0	0	790	568	1.358
OTROS MINERALES Y RESÍDUOS METÁLICOS	0	0	0	0	0	0	23.757	19.719	43.476
CHATARRAS DE HIERRO	0	0	0	18.282	0	18.282	101.092	51.974	153.065
PRODUCTOS SIDERÚRGICOS	0	0	0	0	0	0	69.377	107.654	177.031
OTROS PRODUCTOS METALÚRGICOS	0	0	0	0	0	0	81.986	88.905	170.890
MINERALES NO METÁLICOS	0	0	0	928	128.959	129.887	22.908	37.691	60.599



MERCANCÍAS	GRANELES LÍQUIDOS			GRANELES SÓLIDOS			MERCANCÍAS GENERAL EN CONTENEDORES		
	EMB	DESEMB	TOTAL	EMB	DESEMB	TOTAL	EMB	DESEMB	TOTAL
AUTORIDAD PORTUARIA DE LAS PALMAS									
SAL COMÚN	0	0	0	928		928	3.968	11.795	15.763
OTROS MINERALES NO METÁLICOS	0	0	0	0	128.959	128.959	18.941	25.895	44.836
ABONOS	0	0	0	0	1.325	1.325	46.730	62.261	108.990
FOSFATOS	0	0	0	0	0	0	4.321	4.329	8.650
POTASAS	0	0	0	0	0	0	4.256	5.570	9.826
ABONOS NATURALES Y ARTIFICIALES	0	0	0	0	1.325	1.325	38.153	52.362	90.515
PRODUCTOS QUÍMICOS	21.258	13.111	34.369	0	0	0	337.493	502.607	840.101
PRODUCTOS QUÍMICOS	21.258	13.111	34.369	0	0	0	337.493	502.607	840.101
MATERIALES DE CONSTRUCCIÓN	0	0	0	0	88.547	88.547	294.506	418.880	713.386
ASFALTO	0	0	0	0			1.336	1.860	3.196
CEMENTO Y CLINKER	0	0	0	0	82.922	82.922	5.027	10.932	15.959
MATERIALES DE CONSTRUCCIÓN ELABORADOS	0	0	0	0	5.625	5.625	288.144	406.087	694.231
AGRO-GANADERO Y ALIMENTARIO	0	0	0	65.328	174.164	239.492	1.876.853	2.848.274	4.725.127
CEREALES Y SUS HARINAS	0	0	0	65.328	157.305	222.633	259.981	288.435	548.416
HABAS DE SOJA	0	0	0	0	0	0	3.446	3.518	6.964
FRUTAS, HORTALIZAS Y LEGUMBRES	0	0	0	0	0	0	264.792	330.825	595.618
VINOS, BEBIDA, ALCOHOLES Y DERIVADOS	0	0	0	0	0	0	104.345	400.746	505.091
CONSERVAS	0	0	0	0	0	0	75.509	154.092	229.601
TABACO, CACAO, CAFÉ, ESPECIAS...	0	0	0	0	0	0	149.351	172.576	321.927
ACEITES Y GRASAS	0	0	0	0	0	0	31.683	58.261	89.944
OTROS PRODUCTOS ALIMENTICIOS	0	0	0	0	0	0	847.234	1.197.468	2.044.702
PESCADOS CONGELADOS Y REFRIGERADOS	0	0	0	0	0	0	65.291	75.828	141.119
PIENSO Y FORRAJES	0	0	0	0	16.859	16.859	75.220	166.524	241.744
OTRAS MERCANCÍAS	0	0	0	0	0	0	807.709	1.007.371	1.815.079
MADERAS Y CORCHO	0	0	0	0	0	0	99.462	128.831	228.292
PAPEL Y PASTA	0	0	0	0	0	0	194.853	204.324	399.176
MAQUINARIA, APARATOS, HERRAMIENTAS Y REPUESTOS	0	0	0	0	0	0	174.701	212.435	387.136



RESTO DE MERCANCÍAS	0	0	0	0	0	0	338.693	461.781	800.474
VEHÍCULOS Y ELEMENTOS DE TRANSPORTE	0	0	0	0	0	0	1.109.516	1.089.675	2.199.191
AUTOMÓVILES Y SUS PIEZAS	0	0	0	0	0	0	51.355	62.461	113.815
TARA EQUIPAMIENTO (RO-RO)	0	0	0	0	0	0	30	23	53
TARA DE CONTENEDORES	0	0	0	0	0	0	1.058.132	1.027.191	2.085.323
TOTAL TONELADAS	574.470	4.270.690	4.845.160	84.538	392.995	477.534	4.851.041	6.341.555	11.192.595





4.3.7.2.B CLASIFICACIÓN SEGÚN SU NATURALEZA Y PRESENTACIÓN

MERCANCÍAS	MERCANCÍA GENERAL CONVENCIONAL			TOTAL MERCANCÍA GENERAL			TOTAL		
	EMB	DESEMB	TOTAL	EMB	DESEMB	TOTAL	EMB	DESEMB	TOTAL
PUERTO DE LAS PALMAS					GRAN CANARIA				
ENERGÉTICO	0	0	0	6.691	4.830	11.522	6.691	4.830	11.522
PETRÓLEO CRUDO	0	0	0	0	13	13	0	13	13
FUEL-OIL	0	0	0	2.011	1.963	3.974	2.011	1.963	3.974
GAS-OIL	0	0	0	22	22	44	22	22	44
OTROS PRODUCTOS PETROLÍFEROS	0	0	0	4.123	2.554	6.677	4.123	2.554	6.677
GASES ENERGÉTICOS DEL PETROLEO	0	0	0	0	20	20	0	20	20
CARBONES Y COQUE DE PETROLEO	0	0	0	3	14	17	3	14	17
GAS NATURAL	0	0	0	445	236	681	445	236	681
BIOCOMBUSTIBLES	0	0	0	87	8	95	87	8	95
SIDEROMETALÚRGICO	2.827	5.079	7.906	8.319	3.346	11.665	11.146	8.425	19.571
MINERAL DE HIERRO	0	0	0	43	54	97	43	54	97
OTROS MINERALES Y RESÍDUOS METÁLICOS	0	0	0	145	163	308	145	163	308
CHATARRAS DE HIERRO	0	36	36	86	79	165	86	115	201
PRODUCTOS SIDERÚRGICOS	2.827	5.042	7.869	7.078	2.465	9.543	9.904	7.507	17.411
OTROS PRODUCTOS METALÚRGICOS	0	1	1	969	584	1.553	969	585	1.554
MINERALES NO METÁLICOS	0	8.656	8.656	191	533	725	191	9.189	9.380
SAL COMÚN	0	500	500	7	24	31	7	524	531
OTROS MINERALES NO METÁLICOS	0	8.156	8.156	184	509	693	184	8.665	8.849
ABONOS	0	4.347	4.347	165	108	273	165	4.455	4.620
FOSFATOS	0	0	0	8	0	8	8	0	8
ABONOS NATURALES Y ARTIFICIALES	0	4.347	4.347	157	108	265	157	4.455	4.612
PRODUCTOS QUÍMICOS	39	642	681	11.480	8.527	20.007	11.519	9.169	20.688
PRODUCTOS QUÍMICOS	39	642	681	11.480	8.527	20.007	11.519	9.169	20.688
MATERIALES DE CONSTRUCCIÓN	773	8.013	8.785	8.999	5.943	14.942	9.772	13.956	23.727
CEMENTO Y CLINKER	0	0	0	1.064	52	1.115	1.064	52	1.115



MATERIALES DE CONSTRUCCIÓN ELABORADOS	773	8.013	8.785	7.935	5.891	13.826	8.708	13.904	22.612
AGRO-GANADERO Y ALIMENTARIO	85.768	2.866	88.634	589.879	389.223	979.102	675.647	392.089	1.067.736
CEREALES Y SUS HARINAS	4.881	1.361	6.242	3.529	561	4.090	8.410	1.922	10.332
HABAS DE SOJA	0	0	0	0	18	18	0	18	18
FRUTAS, HORTALIZAS Y LEGUMBRES	80.459	918	81.376	116.672	98.784	215.456	197.131	99.702	296.833
VINOS, BEBIDA, ALCOHOLES Y DERIVADOS	0	42	42	235.125	79.333	314.459	235.125	79.376	314.501
CONSERVAS	0	10	10	11.764	5.368	17.132	11.764	5.377	17.141
TABACO, CACAO, CAFÉ, ESPECIAS...	0	1	1	3.839	5.200	9.039	3.839	5.200	9.039
ACEITES Y GRASAS	0	0	0	75	1.441	1.516	75	1.441	1.516
OTROS PRODUCTOS ALIMENTICIOS	39	94	133	191.356	168.481	359.837	191.394	168.575	359.970
PESCADOS CONGELADOS Y REFRIGERADOS	0	0	0	19.190	29.605	48.795	19.190	29.605	48.795
PIENSO Y FORRAJES	390	441	831	8.329	432	8.761	8.719	873	9.592
OTRAS MERCANCÍAS	23.556	24.792	48.348	158.727	153.454	312.181	182.283	178.246	360.529
MADERAS Y CORCHO	1	1	1	561	384	946	562	385	947
PAPEL Y PASTA	2.504	9	2.513	6.632	35.628	42.260	9.136	35.637	44.773
MAQUINARIA, APARATOS, HERRAMIENTAS Y REPUESTOS	10.101	21.332	31.433	5.934	8.256	14.190	16.035	29.587	45.622
RESTO DE MERCANCÍAS	10.950	3.451	14.401	145.600	109.186	254.786	156.550	112.637	269.187
VEHÍCULOS Y ELEMENTOS DE TRANSPORTE	29.153	55.948	85.101	496.456	514.068	1.010.524	525.609	570.016	1.095.624
AUTOMÓVILES Y SUS PIEZAS	29.153	55.948	85.101	2.499	5.330	7.829	31.652	61.278	92.930
TARA EQUIPAMIENTO (RO-RO)	0	0	0	493.956	508.738	493.956	493.956	508.738	1.002.695
TOTAL TONELADAS	142.115	110.344	252.459	1.280.908	1.080.032	2.360.940	1.423.022	1.190.376	2.613.398



MERCANCÍAS	MERCANCÍA GENERAL CONVENCIONAL			TOTAL MERCANCÍA GENERAL			TOTAL		
	EMB	DESEMB	TOTAL	EMB	DESEMB	TOTAL	EMB	DESEMB	TOTAL
PUERTO DE ARINAGA							GRAN CANARIA		
SIDERO-METALÚRGICO	1.898	12.051	13.949	0	0	0	1.898	12.051	13.949
CHATARRAS DE HIERRO	1.898	0	1.898	0	0	0	1.898	0	1.898
PRODUCTOS SIDERÚRGICOS	0	12.051	12.051	0	0	0	0	12.051	12.051
AGRO-GANADERO Y ALIMENTARIO	7	1.200	1.207	0	0	0	7	1.200	1.207
CEREALES Y SUS HARINAS	0	1.200	1.200	0	0	0	0	1.200	1.200
PIENSO Y FORRAJES	7	0	7	0	0	0	7	0	7
OTRAS MERCANCÍAS	3.330	688	4.018	0	0	0	3.330	688	4.018
MAQUINARIA, APARATOS, HERRAMIENTAS Y REPUESTOS	0	680	680	0	0	0	0	680	680
RESTO DE MERCANCIAS	3.330	8	3.338	0	0	0	3.330	8	3.338
TOTAL	5.234	13.939	19.174	0	0	0	5.234	13.939	19.174

MERCANCÍAS	MERCANCÍA GENERAL CONVENCIONAL			TOTAL MERCANCÍA GENERAL			TOTAL		
	EMB	DESEMB	TOTAL	EMB	DESEMB	TOTAL	EMB	DESEMB	TOTAL
PUERTO DE ARRECIFE							LANZAROTE		
ENERGÉTICO	0	0	0	1.658	1.492	3.150	1.658	1.492	3.150
FUEL-OIL	0	0	0	48	564	612	48	564	612
GAS-OIL	0	0	0	0	22	22	0	22	22
OTROS PRODUCTOS PETROLÍFEROS	0	0	0	1.610	882	2.491	1.610	882	2.491
GAS NATURAL	0	0	0	0	24	24	0	24	24
SIDEROMETALÚRGICO	4	16	20	358	2.514	2.872	362	2.530	2.892
MINERAL DE HIERRO	0	0	0	3	0	3	3	0	3
OTROS MINERALES Y RESÍDUOS METÁLICOS	0	0	0	149	31	180	149	31	180
CHATARRAS DE HIERRO	0	0	0	7	2	9	7	2	9
PRODUCTOS SIDERÚRGICOS	4	16	20	51	2.286	2.337	56	2.302	2.357
OTROS PRODUCTOS METALÚRGICOS	0	0	0	148	195	343	148	195	343
MINERALES NO METÁLICOS	0	0	0	14	7	21	14	7	21
SAL COMÚN	0	0	0	7	7	14	7	7	14



MERCANCÍAS	MERCANCÍA GENERAL CONVENCIONAL			TOTAL MERCANCÍA GENERAL			TOTAL		
	EMB	DESEMB	TOTAL	EMB	DESEMB	TOTAL	EMB	DESEMB	TOTAL
PUERTO DE ARRECIFE							LANZAROTE		
OTROS MINERALES NO METÁLICOS	0	0	0	7	0	7	7	0	7
ABONOS	0	0	0	0	13	13	0	13	13
FOSFATOS	0	0	0	0	8	8	0	8	8
ABONOS NATURALES Y ARTIFICIALES	0	0	0	0	5	5	0	5	5
PRODUCTOS QUÍMICOS	0	9	9	1.226	4.569	5.794	1.226	4.577	5.803
PRODUCTOS QUÍMICOS	0	9	9	1.226	4.569	5.794	1.226	4.577	5.803
MATERIALES DE CONSTRUCCIÓN	5	30	35	430	2.338	2.768	435	2.368	2.803
CEMENTO Y CLINKER	0	0	0	0	138	138	0	138	138
MATERIALES DE CONSTRUCCIÓN ELABORADOS	5	30	35	430	2.201	2.631	435	2.230	2.665
AGRO-GANADERO Y ALIMENTARIO	109	0	109	13.850	226.084	239.934	13.959	226.084	240.044
CEREALES Y SUS HARINAS	0	0	0	3	66	69	3	66	69
FRUTAS, HORTALIZAS Y LEGUMBRES	5	0	5	1.919	29.015	30.933	1.924	29.015	30.938
VINOS, BEBIDA, ALCOHOLES Y DERIVADOS	2	0	2	710	90.496	91.206	712	90.496	91.208
CONSERVAS	0	0	0	63	5.743	5.805	63	5.743	5.805
TABACO, CACAO, CAFÉ, ESPECIAS...	0	0	0	5	1.394	1.399	5	1.394	1.399
ACEITES Y GRASAS	0	0	0	485	3	488	485	3	488
OTROS PRODUCTOS ALIMENTICIOS	2	0	2	6.360	89.961	96.322	6.362	89.961	96.323
PESCADOS CONGELADOS Y REFRIGERADOS	0	0	0	4.279	7.557	11.836	4.279	7.557	11.836
PIENSO Y FORRAJES	101	0	101	27	1.848	1.875	128	1.848	1.976
OTRAS MERCANCÍAS	405	475	880	36.389	24.770	61.159	36.795	25.244	62.039
MADERAS Y CORCHO	0	1	1	8	88	96	8	89	98
PAPEL Y PASTA	0	0	0	23	164	188	23	164	188
MAQUINARIA, APARATOS, HERRAMIENTAS Y REPUESTOS	361	316	678	514	1.322	1.836	876	1.638	2.514
RESTO DE MERCANCIAS	44	157	201	35.843	23.195	59.039	35.887	23.352	59.239



MERCANCÍAS	MERCANCÍA GENERAL CONVENCIONAL			TOTAL MERCANCÍA GENERAL			TOTAL		
	EMB	DESEMB	TOTAL	EMB	DESEMB	TOTAL	EMB	DESEMB	TOTAL
PUERTO DE ARRECIFE							LANZAROTE		
VEHÍCULOS Y ELEMENTOS DE TRANSPORTE	3.333	10.276	13.609	105.503	123.450	228.952	108.836	133.726	242.562
AUTOMÓVILES Y SUS PIEZAS	3.333	10.276	13.609	1.008	273	1.281	4.341	10.549	14.890
TARA EQUIPAMIENTO (RO-RO)	0	0	0	104.494	123.177	227.672	104.494	123.177	227.672
TOTAL TONELADAS	3.857	10.805	14.662	159.428	385.237	544.665	163.285	396.042	559.327

MERCANCÍAS	MERCANCÍA GENERAL CONVENCIONAL			TOTAL MERCANCÍA GENERAL			TOTAL		
	EMB	DESEMB	TOTAL	EMB	DESEMB	TOTAL	EMB	DESEMB	TOTAL
PUERTO DEL ROSARIO							FUERTEVENTURA		
ENERGÉTICO	2		2	400	1.632	2.032	402	1.632	2.034
PETRÓLEO CRUDO				13		13	13		13
FUEL-OIL				5	1.470	1.475	5	1.470	1.475
OTROS PRODUCTOS PETROLÍFEROS	2		2	382	144	525	383	144	527
GASES ENERGÉTICOS DEL PETROLEO				0		0	0		0
GAS NATURAL					18	18		18	18
SIDEROMETALÚRGICO	0	0	0	155	1.843	1.998	155	1.843	1.998
MINERAL DE HIERRO					29	29		29	29
OTROS MINERALES Y RESÍDUOS METÁLICOS					27	27		27	27
CHATARRAS DE HIERRO				9	1	10	9	1	10
PRODUCTOS SIDERÚRGICOS	0	0	0	128	1.612	1.740	128	1.612	1.740
OTROS PRODUCTOS METALÚRGICOS				18	175	192	18	175	192
MINERALES NO METÁLICOS					21	21		21	21
SAL COMÚN					0	0		0	0
OTROS MINERALES NO METÁLICOS					21	21		21	21
PRODUCTOS QUÍMICOS	1	8	9	721	3.718	4.439	721	3.726	4.447
PRODUCTOS QUÍMICOS	1	8	9	721	3.718	4.439	721	3.726	4.447
MATERIALES DE CONSTRUCCIÓN	12	0	12	384	1.249	1.634	396	1.250	1.646
CEMENTO Y CLINKER					120	120		120	120



MATERIALES DE CONSTRUCCIÓN ELABORADOS	12	0	12	384	1.129	1.514	396	1.130	1.526
AGRO-GANADERO Y ALIMENTARIO				5.253	130.420	135.673	5.253	130.420	135.673
CEREALES Y SUS HARINAS				59	3.353	3.412	59	3.353	3.412
FRUTAS, HORTALIZAS Y LEGUMBRES				3.188	23.854	27.043	3.188	23.854	27.043
VINOS, BEBIDA, ALCOHOLES Y DERIVADOS				65	42.222	42.287	65	42.222	42.287
CONSERVAS				54	4.013	4.067	54	4.013	4.067
TABACO, CACAO, CAFÉ, ESPECIAS...				28	1.288	1.316	28	1.288	1.316
ACEITES Y GRASAS					28			28	28
OTROS PRODUCTOS ALIMENTICIOS				1.761	48.612	50.374	1.761	48.612	50.374
PESCADOS CONGELADOS Y REFRIGERADOS				7	1.889	1.896	7	1.889	1.896
PIENSO Y FORRAJES				91	5.161	5.251	91	5.161	5.251
OTRAS MERCANCÍAS	698	589	1.287	13.837	18.814	32.651	14.535	19.403	33.937
MADERAS Y CORCHO				72	62	133	72	62	133
PAPEL Y PASTA				6	166	172	6	166	172
MAQUINARIA, APARATOS, HERRAMIENTAS Y REPUESTOS	512	557	1.069	604	767	1.371	1.116	1.325	2.441
RESTO DE MERCANCÍAS	186	32	217	13.155	17.819	30.974	13.341	17.850	31.191
VEHÍCULOS Y ELEMENTOS DE TRANSPORTE	3.809	4.439	8.248	62.568	93.517	156.085	66.377	97.956	164.333
AUTOMÓVILES Y SUS PIEZAS	3.809	4.439	8.248	600	91	691	4.408	4.531	8.939
TARA EQUIPAMIENTO (RO-RO)				61.969	93.425	155.394	61.969	93.425	155.394
TOTAL TONELADAS	4.521	5.037	9.558	83.317	251.215	334.532	87.838	256.251	344.090



MERCANCÍAS	MERCANCÍA GENERAL CONVENCIONAL			TOTAL MERCANCÍA GENERAL			TOTAL		
	EMB	DESEMB	TOTAL	EMB	DESEMB	TOTAL	EMB	DESEMB	TOTAL
AUTORIDAD PORTUARIA DE LAS PALMAS									
ENERGÉTICO	2	0	2	8.749	7.955	16.703	8.751	7.955	16.705
PETRÓLEO CRUDO	0	0	0	13	13	26	13	13	26
FUEL-OIL	0	0	0	2.064	3.997	6.061	2.064	3.997	6.061
GAS-OIL	0	0	0	22	44	66	22	44	66
OTROS PRODUCTOS PETROLÍFEROS	2	0	2	6.114	3.580	9.694	6.116	3.580	9.696
GASES ENERGÉTICOS DEL PETROLEO	0	0	0	0	20	21	0	20	21
CARBONES Y COQUE DE PETROLEO	0	0	0	3	14	17	3	14	17
GAS NATURAL	0	0	0	445	278	724	445	278	724
BIOCOMBUSTIBLES	0	0	0	87	8	95	87	8	95
SIDEROMETALÚRGICO	4.729	17.147	21.876	8.832	7.703	16.535	13.561	24.850	38.411
MINERAL DE HIERRO	0	0	0	46	83	128	46	83	128
OTROS MINERALES Y RESÍDUOS METÁLICOS	0	0	0	293	221	515	293	221	515
CHATARRAS DE HIERRO	1.898	36	1.934	101	83	184	1.999	119	2.117
PRODUCTOS SIDERÚRGICOS	2.831	17.110	19.941	7.257	6.362	13.620	10.088	23.472	33.560
OTROS PRODUCTOS METALÚRGICOS	0	1	1	1.135	954	2.088	1.135	955	2.090
MINERALES NO METÁLICOS	0	8.656	8.656	205	562	767	205	9.217	9.423
SAL COMÚN	0	500	500	14	31	46	14	531	546
OTROS MINERALES NO METÁLICOS	0	8.156	8.156	191	530	721	191	8.686	8.877
ABONOS	0	4.347	4.347	165	121	286	165	4.468	4.633
FOSFATOS	0	0	0	8	8	16	8	8	16
ABONOS NATURALES Y ARTIFICIALES	0	4.347	4.347	157	113	270	157	4.460	4.617
PRODUCTOS QUÍMICOS	40	659	698	13.426	16.813	30.240	13.466	17.472	30.938
PRODUCTOS QUÍMICOS	40	659	698	13.426	16.813	30.240	13.466	17.472	30.938
MATERIALES DE CONSTRUCCIÓN	790	8.042	8.832	9.813	9.531	19.344	10.603	17.573	28.176
CEMENTO Y CLINKER	0	0	0	1.064	309	1.373	1.064	309	1.373
MATERIALES DE CONSTRUCCIÓN ELABORADOS	790	8.042	8.832	8.749	9.221	17.971	9.539	17.264	26.803



AGRO-GANADERO Y ALIMENTARIO	85.884	4.066	89.951	608.982	745.727	1.354.709	694.866	749.794	1.444.660
CEREALES Y SUS HARINAS	4.881	2.561	7.442	3.592	3.980	7.572	8.472	6.541	15.013
HABAS DE SOJA	0	0	0	0	18	18	0	18	18
FRUTAS, HORTALIZAS Y LEGUMBRES	80.464	918	81.381	121.779	151.653	273.432	202.243	152.571	354.814
VINOS,BEBIDA, ALCOHOLES, Y DERIVADOS	2	42	44	235.900	212.051	447.952	235.902	212.094	447.996
CONSERVAS	0	10	10	11.881	15.123	27.004	11.881	15.133	27.014
TABACO, CACAO, CAFÉ, ESPECIAS...	0	1	1	3.872	7.882	11.754	3.872	7.883	11.754
ACEITES Y GRASAS	0	0	0	560	1.471	2.031	560	1.471	2.031
OTROS PRODUCTOS ALIMENTICIOS	40	94	135	199.477	307.055	506.532	199.517	307.149	506.667
PESCADOS CONGELADOS Y REFRIGERADOS	0	0	0	23.475	39.052	62.527	23.475	39.052	62.527
PIENSO Y FORRAJES	497	441	938	8.447	7.441	15.887	8.944	7.882	16.826
OTRAS MERCANCÍAS	27.988	26.544	54.533	208.954	197.037	405.991	236.942	223.581	460.523
MADERAS Y CORCHO	1	2	3	641	534	1.175	642	536	1.178
PAPEL Y PASTA	2.504	9	2.513	6.661	35.959	42.620	9.165	35.968	45.133
MAQUINARIA, APARATOS, HERRAMIENTAS Y REPUESTOS	10.974	22.886	33.860	7.053	10.345	17.398	18.027	33.230	51.258
RESTO DE MERCANCÍAS	14.509	3.648	18.157	194.598	150.200	344.798	209.108	153.847	362.955
VEHÍCULOS Y ELEMENTOS DE TRANSPORTE	36.295	70.663	106.958	664.527	731.035	1.395.561	700.821	801.698	1.502.519
AUTOMÓVILES Y SUS PIEZAS	36.295	70.663	106.958	4.107	5.694	9.801	40.402	76.357	116.759
TARA EQUIPAMIENTO (RO-RO)	0	0	0	660.419	725.341	877.022	660.419	725.341	1.385.760
TOTAL TONELADAS	155.727	140.125	295.852	1.523.653	1.716.484	3.240.136	1.679.380	1.856.609	3.535.989



4.3.7.3. CLASIFICACIÓN DE MERCANCÍAS EN TRÁNSITO SEGÚN SU NATURALEZA

MERCANCÍAS	CABOTAJE			EXTERIOR			TOTAL		
	EMB	DESEMB	TOTAL	EMB	DESEMB	TOTAL	EMB	DESEMB	TOTAL
GRAN CANARIA									
PUERTO DE LAS PALMAS									
ENERGÉTICO	3.117	16.334	19.451	212.739	376.736	589.475	215.855	393.071	608.926
FUEL-OIL	1.932	1.853	3.785	84.092	135.055	219.146	86.024	136.907	222.931
GAS-OIL	22	7.805	7.827	76.240	189.281	265.521	76.262	197.086	273.348
GASOLINAS	33	5.599	5.632	5	5	9	38	5.603	5.641
OTROS PRODUCTOS PETROLÍFEROS	788	705	1.493	17.393	17.429	34.822	18.181	18.134	36.316
GASES ENERGÉTICOS DEL PETROLEO	0	0	0	23	23	46	23	23	46
CARBONES Y COQUE DE PETROLEO	1	37	38	12.456	11.994	24.449	12.457	12.031	24.488
GAS NATURAL	43	43	86	0	0	0	43	43	86
BIOCOMBUSTIBLES	297	293	590	22.531	22.950	45.481	22.828	23.243	46.071
SIDEROMETALÚRGICO	7.833	7.619	15.452	211.283	212.966	424.250	219.116	220.585	439.702
MINERAL DE HIERRO	4	4	9	533	557	1.090	537	561	1.098
OTROS MINERALES Y RESÍDUOS METÁLICOS	147	139	285	18.993	19.181	38.173	19.139	19.319	38.458
CHATARRAS DE HIERRO	3.775	3.544	7.319	45.636	45.747	91.383	49.411	49.291	98.702
PRODUCTOS SIDERÚRGICOS	3.332	3.336	6.667	64.757	65.806	130.564	68.089	69.142	137.231
OTROS PRODUCTOS METALÚRGICOS	575	596	1.172	81.364	81.676	163.040	81.939	82.272	164.211
MINERALES NO METÁLICOS	1.314	1.349	2.663	21.236	24.461	45.697	22.549	25.811	48.360
SAL COMÚN	522	557	1.079	3.412	3.438	6.850	3.934	3.996	7.930
OTROS MINERALES NO METÁLICOS	792	792	1.584	17.823	21.023	38.846	18.615	21.815	40.430
ABONOS	468	480	948	43.620	45.911	89.531	44.088	46.391	90.479
FOSFATOS	0	0	0	4.321	4.321	8.642	4.321	4.321	8.642
POTASAS	0	0	0	4.250	5.292	9.542	4.250	5.292	9.542
ABONOS NATURALES Y ARTIFICIALES	468	480	948	35.049	36.298	71.347	35.517	36.778	72.295
PRODUCTOS QUÍMICOS	6.357	6.509	12.866	310.751	330.826	641.577	317.108	337.334	654.443
PRODUCTOS QUÍMICOS	6.357	6.509	12.866	310.751	330.826	641.577	317.108	337.334	654.443
MATERIALES DE CONSTRUCCIÓN	19.320	19.853	39.173	270.801	278.181	548.982	290.121	298.034	588.156
ASFALTO	133	146	279	1.157	1.064	2.221	1.290	1.210	2.500
CEMENTO Y CLINKER	477	501	979	4.257	4.394	8.651	4.734	4.895	9.630



MATERIALES DE CONSTRUCCIÓN ELABORADOS	18.709	19.206	37.916	265.387	272.723	538.110	284.097	291.929	576.026
AGRO-GANADERO Y ALIMENTARIO	141.620	139.557	281.177	1.709.191	1.727.165	3.436.356	1.850.811	1.866.722	3.717.533
CEREALES Y SUS HARINAS	5.094	5.082	10.176	264.543	240.932	505.475	269.637	246.014	515.651
HABAS DE SOJA	0	0	0	3.426	3.426	6.852	3.426	3.426	6.852
FRUTAS, HORTALIZAS Y LEGUMBRES	7.037	7.307	14.344	235.836	240.693	476.529	242.873	248.000	490.873
VINOS, BEBIDA, ALCOHOLES Y DERIVADOS	68.002	67.021	135.022	63.441	65.418	128.860	131.443	132.439	263.882
CONSERVAS	2.653	2.691	5.344	70.819	73.152	143.971	73.472	75.844	149.315
TABACO, CACAO, CAFÉ, ESPECIAS...	2.884	2.854	5.738	143.489	144.760	288.248	146.373	147.614	293.986
ACEITES Y GRASAS	390	414	804	24.645	25.955	50.600	25.035	26.369	51.404
OTROS PRODUCTOS ALIMENTICIOS	41.361	40.139	81.500	816.340	841.060	1.657.400	857.701	881.199	1.738.900
PESCADOS CONGELADOS Y REFRIGERADOS	221	155	377	45.598	50.716	96.313	45.819	50.871	96.690
PIENSO Y FORRAJES	13.978	13.894	27.872	41.055	41.053	82.108	55.033	54.947	109.980
OTRAS MERCANCÍAS	51.598	50.047	101.645	581.967	604.266	1.186.234	633.566	654.313	1.287.879
MADERAS Y CORCHO	1.092	1.092	2.184	96.586	97.485	194.070	97.677	98.577	196.254
PAPEL Y PASTA	1.899	1.864	3.762	124.792	127.129	251.921	126.691	128.993	255.683
MAQUINARIA, APARATOS, HERRAMIENTAS Y REPUESTOS	6.034	6.080	12.114	141.351	155.304	296.655	147.385	161.384	308.769
RESTO DE MERCANCIAS	42.574	41.011	83.585	219.238	224.349	443.587	261.812	265.360	527.172
VEHÍCULOS Y ELEMENTOS DE TRANSPORTE	106.509	102.661	209.170	569.289	561.754	1.131.043	675.797	664.415	1.340.212
AUTOMÓVILES Y SUS PIEZAS	2.939	2.624	5.564	47.323	48.388	95.711	50.262	51.013	101.275
TARA EQUIPAMIENTO (RO-RO)	76.505	72.787	149.292	891	1.047	1.938	77.395	73.835	151.230
TARA DE CONTENEDORES	27.064	27.249	54.313	521.075	512.318	1.033.393	548.139	539.567	1.087.707
TOTAL TONELADAS	338.136	344.410	682.546	3.930.877	4.162.267	8.093.144	4.269.013	4.506.676	8.775.690



MERCANCÍAS	CABOTAJE			EXTERIOR			TOTAL		
	EMB	DESEMB	TOTAL	EMB	DESEMB	TOTAL	EMB	DESEMB	TOTAL
PUERTO DE ARINAGA GRAN CANARIA									
OTRAS MERCANCÍAS	0	0	0	0	679	679	0	679	679
MAQUINARIA, APARATOS, HERRAMIENTAS Y REPUESTOS	0	0	0	0	679	679	0	679	679
TOTAL	0	0	0	0	679	679	0	679	679

MERCANCÍAS	CABOTAJE			EXTERIOR			TOTAL		
	EMB	DESEMB	TOTAL	EMB	DESEMB	TOTAL	EMB	DESEMB	TOTAL
PUERTO DE ARRECIFE LANZAROTE									
ENERGÉTICO	0	23	23	0	0	0	0	23	23
FUEL-OIL	0	23	23	0	0	0	0	23	23
MATERIALES DE CONSTRUCCIÓN	0	14	14	0	0	0	0	14	14
MATERIALES DE CONSTRUCCIÓN ELABORADOS	0	14	14	0	0	0	0	14	14
AGRO-GANADERO Y ALIMENTARIO	0	59	59	0	0	0	0	59	59
	0	45	45	0	0	0	0	45	45
OTROS PRODUCTOS ALIMENTICIOS	0	14	14	0	0	0	0	14	14
OTRAS MERCANCÍAS	0	124	124	0	0	0	0	124	124
MAQUINARIA, APARATOS, HERRAMIENTAS Y REPUESTOS	0	0	0	0	0	0	0	0	0
RESTO DE MERCANCIAS	0	124	124	0	0	0	0	124	124
VEHÍCULOS Y ELEMENTOS DE TRANSPORTE	0	549	549	0	0	0	0	549	549
TARA EQUIPAMIENTO (RO-RO)	0	158	158	0	0	0	0	158	158
TARA DE CONTENEDORES	0	391	391	0	0	0	0	391	391
TOTAL TONELADAS	0	769	769	0	0	0	0	769	769

MERCANCÍAS	CABOTAJE			EXTERIOR			TOTAL		
	EMB	DESEMB	TOTAL	EMB	DESEMB	TOTAL	EMB	DESEMB	TOTAL
PUERTO DEL ROSARIO FUERTEVENTURA									
MATERIALES DE CONSTRUCCIÓN	2	0	2	0	0	0	2	0	2
MATERIALES DE CONSTRUCCIÓN ELABORADOS	2	0	2	0	0	0	2	0	2
AGRO-GANADERO Y ALIMENTARIO	175	118	293	0	0	0	175	118	293



VINOS,BEBIDA, ALCOHOLES, Y DERIVADOS	72	44	116	0	0	0	72	44	116
OTROS PRODUCTOS ALIMENTICIOS	100	70	170	0	0	0	100	70	170
PESCADOS CONGELADOS Y REFRIGERADOS	4	4	7	0	0	0	4	4	7
OTRAS MERCANCÍAS	167	55	223	0	0	0	167	55	223
RESTO DE MERCANCIAS	167	55	223	0	0	0	167	55	223
VEHÍCULOS Y ELEMENTOS DE TRANSPORTE	246	157	403	0	0	0	246	157	403
TARA EQUIPA-MIENTO (RO-RO)	232	151	383	0	0	0	232	151	383
TARA DE CONTENEDORES	14	6	20	0	0	0	14	6	20
TOTAL TONELADAS	591	329	920	0	0	0	591	329	920

MERCANCÍAS	CABOTAJE			EXTERIOR			TOTAL		
	EMB	DESEMB	TOTAL	EMB	DESEMB	TOTAL	EMB	DESEMB	TOTAL
AUTORIDAD PORTUARIA DE LAS PALMAS GRAN CANARIA									
ENERGÉTICO	3.117	16.357	19.474	212.739	376.736	589.475	215.855	393.094	608.949
FUEL-OIL	1.932	1.876	3.808	84.092	135.055	219.146	86.024	136.930	222.954
GAS-OIL	22	7.805	7.827	76.240	189.281	265.521	76.262	197.086	273.348
GASOLINAS	33	5.599	5.632	5	5	9	38	5.603	5.641
OTROS PRODUCTOS PETROLÍFEROS	788	705	1.493	17.393	17.429	34.822	18.181	18.134	36.316
GASES ENERGÉTICOS DEL PETROLEO	0	0	0	23	23	46	23	23	46
CARBONES Y COQUE DE PETROLEO	1	37	38	12.456	11.994	24.449	12.457	12.031	24.488
GAS NATURAL	43	43	86	0	0	0	43	43	86
BIOCOMBUSTIBLES	297	293	590	22.531	22.950	45.481	22.828	23.243	46.071
SIDEROMETALÚRGICO	7.833	7.619	15.452	211.283	212.966	424.250	219.116	220.585	439.702
MINERAL DE HIERRO	4	4	9	533	557	1.090	537	561	1.098
OTROS MINERALES Y RESÍDUOS METÁLICOS	147	139	285	18.993	19.181	38.173	19.139	19.319	38.458
CHATARRAS DE HIERRO	3.775	3.544	7.319	45.636	45.747	91.383	49.411	49.291	98.702
PRODUCTOS SIDERÚRGICOS	3.332	3.336	6.667	64.757	65.806	130.564	68.089	69.142	137.231
OTROS PRODUCTOS METALÚRGICOS	575	596	1.172	81.364	81.676	163.040	81.939	82.272	164.211
MINERALES NO METÁLICOS	1.314	1.349	2.663	21.236	24.461	45.697	22.549	25.811	48.360
SAL COMÚN	522	557	1.079	3.412	3.438	6.850	3.934	3.996	7.930



MERCANCÍAS	CABOTAJE			EXTERIOR			TOTAL		
	EMB	DESEMB	TOTAL	EMB	DESEMB	TOTAL	EMB	DESEMB	TOTAL
AUTORIDAD PORTUARIA DE LAS PALMAS							GRAN CANARIA		
OTROS MINERALES NO METÁLICOS	792	792	1.584	17.823	21.023	38.846	18.615	21.815	40.430
ABONOS	468	480	948	43.620	45.911	89.531	44.088	46.391	90.479
FOSFATOS	0	0	0	4.321	4.321	8.642	4.321	4.321	8.642
POTASAS	0	0	0	4.250	5.292	9.542	4.250	5.292	9.542
ABONOS NATURALES Y ARTIFICIALES	468	480	948	35.049	36.298	71.347	35.517	36.778	72.295
PRODUCTOS QUÍMICOS	6.357	6.509	12.866	310.751	330.826	641.577	317.108	337.334	654.443
PRODUCTOS QUÍMICOS	6.357	6.509	12.866	310.751	330.826	641.577	317.108	337.334	654.443
MATERIALES DE CONSTRUCCIÓN	19.322	19.867	39.189	270.801	278.181	548.982	290.123	298.048	588.172
ASFALTO	133	146	279	1.157	1.064	2.221	1.290	1.210	2.500
CEMENTO Y CLINKER	477	501	979	4.257	4.394	8.651	4.734	4.895	9.630
MATERIALES DE CONSTRUCCIÓN ELABORADOS	18.711	19.220	37.931	265.387	272.723	538.110	284.098	291.943	576.042
AGRO-GANADERO Y ALIMENTARIO	141.796	139.734	281.529	1.709.191	1.727.165	3.436.356	1.850.987	1.866.898	3.717.885
CEREALES Y SUS HARINAS	5.094	5.082	10.176	264.543	240.932	505.475	269.637	246.014	515.651
HABAS DE SOJA	0	0	0	3.426	3.426	6.852	3.426	3.426	6.852
FRUTAS, HORTALIZAS Y LEGUMBRES	7.037	7.307	14.344	235.836	240.693	476.529	242.873	248.000	490.873
VINOS, BEBIDA, ALCOHOLES Y DERIVADOS	68.073	67.110	135.183	63.441	65.418	128.860	131.515	132.528	264.042
CONSERVAS	2.653	2.691	5.344	70.819	73.152	143.971	73.472	75.844	149.315
TABACO, CACAO, CAFÉ, ESPECIAS...	2.884	2.854	5.738	143.489	144.760	288.248	146.373	147.614	293.986
ACEITES Y GRASAS	390	414	804	24.645	25.955	50.600	25.035	26.369	51.404
OTROS PRODUCTOS ALIMENTICIOS	41.462	40.223	81.685	816.340	841.060	1.657.400	857.802	881.283	1.739.084
PESCADOS CONGELADOS Y REFRIGERADOS	225	159	384	45.598	50.716	96.313	45.823	50.874	96.697
PIENSO Y FORRAJES	13.978	13.894	27.872	41.055	41.053	82.108	55.033	54.947	109.980
OTRAS MERCANCÍAS	51.766	50.227	101.992	581.967	604.946	1.186.913	633.733	655.172	1.288.905
MADERAS Y CORCHO	1.092	1.092	2.184	96.586	97.485	194.070	97.677	98.577	196.254
PAPEL Y PASTA	1.899	1.864	3.762	124.792	127.129	251.921	126.691	128.993	255.683
MAQUINARIA, APARATOS, HERRAMIENTAS Y REPUESTOS	6.034	6.081	12.115	141.351	155.983	297.335	147.385	162.064	309.449



RESTO DE MERCANCÍAS	42.741	41.190	83.932	219.238	224.349	443.587	261.980	265.539	527.519
VEHÍCULOS Y ELEMENTOS DE TRANSPORTE	106.755	103.366	210.121	569.289	561.754	1.131.043	676.044	665.120	1.341.164
AUTOMÓVILES Y SUS PIEZAS	2.939	2.624	5.564	47.323	48.388	95.711	50.262	51.013	101.275
TARA EQUIPAMIENTO (RO-RO)	76.737	73.096	149.833	891	1.047	1.938	77.627	74.144	151.771
TARA DE CONTENEDORES	27.079	27.646	54.724	521.075	512.318	1.033.393	548.154	539.964	1.088.117
TOTAL TONELADAS	338.727	345.508	684.235	3.930.877	4.162.946	8.093.823	4.269.604	4.508.454	8.778.058

4.3.7.4.A CLASIFICACIÓN DE LAS MERCACÍAS EN TRÁNSITO SEGÚN SU NATURALEZA Y PRESENTACIÓN

MERCANCÍAS	GRANELES LÍQUIDOS			GRANELES SÓLIDOS			MERCANCÍAS GENERAL EN CONTENEDORES		
	EMB	DESEMB	TOTAL	EMB	DESEMB	TOTAL	EMB	DESEMB	TOTAL
PUERTO DE LAS PALMAS							GRAN CANARIA		
ENERGÉTICO	138.419	318.279	456.697	0	0	0	75.125	72.630	147.755
FUEL-OIL	62.179	115.649	177.828	0	0	0	21.959	19.460	41.418
GAS-OIL	76.240	197.064	273.304	0	0	0	0	0	0
GASOLINAS	0	5.566	5.566	0	0	0	38	38	76
OTROS PRODUCTOS PETROLÍFEROS	0	0	0	0	0	0	17.821	17.836	35.656
GASES ENERGÉTICOS DEL PETROLEO	0	0	0	0	0	0	23	23	46
CARBONES Y COQUE DE PETROLEO	0	0	0	0	0	0	12.457	12.031	24.488
BIOCOMBUSTIBLES	0	0	0	0	0	0	22.828	23.243	46.071
SIDEROMETALÚRGICO	0	0	0	0	0	0	217.408	219.832	437.240
MINERAL DE HIERRO	0	0	0	0	0	0	537	561	1.098
OTROS MINERALES Y RESÍDUOS METÁLICOS	0	0	0	0	0	0	19.125	19.305	38.430
CHATARRAS DE HIERRO	0	0	0	0	0	0	49.400	49.243	98.643
PRODUCTOS SIDERÚRGICOS	0	0	0	0	0	0	66.780	68.824	135.604
OTROS PRODUCTOS METALÚRGICOS	0	0	0	0	0	0	81.567	81.899	163.466
MINERALES NO METÁLICOS	0	0	0	0	0	0	22.528	23.434	45.963
SAL COMÚN	0	0	0	0	0	0	3.934	3.996	7.930
OTROS MINERALES NO METÁLICOS	0	0	0	0	0	0	18.594	19.439	38.033

MERCANCÍAS	GRANELES LÍQUIDOS			GRANELES SÓLIDOS			MERCANCÍAS GENERAL EN CONTENEDORES		
	EMB	DESEMB	TOTAL	EMB	DESEMB	TOTAL	EMB	DESEMB	TOTAL
PUERTO DE LAS PALMAS							GRAN CANARIA		
ABONOS	0	0	0	0	0	0	44.088	46.391	90.479
FOSFATOS	0	0	0	0	0	0	4.321	4.321	8.642
POTASAS	0	0	0	0	0	0	4.250	5.292	9.542
ABONOS NATURALES Y ARTIFICIALES	0	0	0	0	0	0	35.517	36.778	72.295
PRODUCTOS QUÍMICOS	0	13.111	13.111	0	0	0	316.520	323.632	640.152
PRODUCTOS QUÍMICOS	0	13.111	13.111	0	0	0	316.520	323.632	640.152
MATERIALES DE CONSTRUCCIÓN	0	0	0	0	0	0	289.533	297.004	586.536
ASFALTO	0	0	0	0	0	0	1.290	1.210	2.500
CEMENTO Y CLINKER	0	0	0	0	0	0	4.717	4.878	9.595
MATERIALES DE CONSTRUCCIÓN ELABORADOS	0	0	0	0	0	0	283.525	290.916	574.441
AGRO-GANADERO Y ALIMENTARIO	0	0	0	26.941	0	26.941	1.733.985	1.773.038	3.507.023
CEREALES Y SUS HARINAS	0	0	0	26.941	0	26.941	238.954	244.653	483.607
HABAS DE SOJA	0	0	0	0	0	0	3.426	3.426	6.852
FRUTAS, HORTALIZAS Y LEGUMBRES	0	0	0	0	0	0	236.946	241.893	478.839
VINOS, BEBIDA, ALCOHOLES Y DERIVADOS	0	0	0	0	0	0	86.469	89.252	175.721
CONSERVAS	0	0	0	0	0	0	72.929	75.294	148.222
TABACO, CACAO, CAFÉ, ESPECIAS...	0	0	0	0	0	0	146.066	147.314	293.380
ACEITES Y GRASAS	0	0	0	0	0	0	25.035	26.369	51.404
OTROS PRODUCTOS ALIMENTICIOS	0	0	0	0	0	0	828.697	853.150	1.681.847
PESCADOS CONGELADOS Y REFRIGERADOS	0	0	0	0	0	0	40.685	36.743	77.428
PIENSO Y FORRAJES	0	0	0	0	0	0	54.778	54.946	109.724
OTRAS MERCANCÍAS	0	0	0	0	0	0	596.003	604.518	1.200.521
MADERAS Y CORCHO	0	0	0	0	0	0	97.676	98.575	196.252
PAPEL Y PASTA	0	0	0	0	0	0	126.602	128.982	255.583
MAQUINARIA, APARATOS, HERRAMIENTAS Y REPUESTOS	0	0	0	0	0	0	141.652	142.745	284.397
RESTO DE MERCANCIAS	0	0	0	0	0	0	230.072	234.216	464.288



MERCANCÍAS	GRANELES LÍQUIDOS			GRANELES SÓLIDOS			MERCANCÍAS GENERAL EN CONTENEDORES		
	EMB	DESEMB	TOTAL	EMB	DESEMB	TOTAL	EMB	DESEMB	TOTAL
PUERTO DEL ROSARIO							FUERTEVENTURA		
MATERIALES DE CONSTRUCCIÓN	0	0	0	0	0	0	2	0	2
MATERIALES DE CONSTRUCCIÓN ELABORADOS	0	0	0	0	0	0	2	0	2
AGRO-GANADERO Y ALIMENTARIO	0	0	0	0	0	0	95	0	95
VINOS, BEBIDA, ALCOHOLES Y DERIVADOS	0	0	0	0	0	0	72	0	72
OTROS PRODUCTOS ALIMENTICIOS	0	0	0	0	0	0	23	0	23
OTRAS MERCANCÍAS	0	0	0	0	0	0	0	6	6
RESTO DE MERCANCÍAS	0	0	0	0	0	0	0	6	6
VEHÍCULOS Y ELEMENTOS DE TRANSPORTE	0	0	0	0	0	0	14	6	20
TARA DE CONTENEDORES	0	0	0	0	0	0	14	6	20
TOTAL TONELADAS	0	0	0	0	0	0	111	12	123

MERCANCÍAS	GRANELES LÍQUIDOS			GRANELES SÓLIDOS			MERCANCÍAS GENERAL EN CONTENEDORES		
	EMB	DESEMB	TOTAL	EMB	DESEMB	TOTAL	EMB	DESEMB	TOTAL
AUTORIDAD PORTUARIA DE LAS PALMAS									
ENERGÉTICO	138.419	318.279	456.697	0	0	0	75.125	72.630	147.755
FUEL-OIL	62.179	115.649	177.828	0	0	0	21.959	19.460	41.418
GAS-OIL	76.240	197.064	273.304	0	0	0	0	0	0
GASOLINAS	0	5.566	5.566	0	0	0	38	38	76
OTROS PRODUCTOS PETROLÍFEROS	0	0	0	0	0	0	17.821	17.836	35.656
GASES ENERGÉTICOS DEL PETROLEO	0	0	0	0	0	0	23	23	46
CARBONES Y COQUE DE PETROLEO	0	0	0	0	0	0	12.457	12.031	24.488
BIOCOMBUSTIBLES	0	0	0	0	0	0	22.828	23.243	46.071
SIDEROMETALÚRGICO	0	0	0	0	0	0	217.408	219.832	437.240
MINERAL DE HIERRO	0	0	0	0	0	0	537	561	1.098
OTROS MINERALES Y RESÍDUOS METÁLICOS	0	0	0	0	0	0	19.125	19.305	38.430
CHATARRAS DE HIERRO	0	0	0	0	0	0	49.400	49.243	98.643



PRODUCTOS SIDERÚRGICOS	0	0	0	0	0	0	66.780	68.824	135.604
OTROS PRODUCTOS METALÚRGICOS	0	0	0	0	0	0	81.567	81.899	163.466
MINERALES NO METÁLICOS	0	0	0	0	0	0	22.528	23.434	45.963
SAL COMÚN	0	0	0	0	0	0	3.934	3.996	7.930
OTROS MINERALES NO METÁLICOS	0	0	0	0	0	0	18.594	19.439	38.033
ABONOS	0	0	0	0	0	0	44.088	46.391	90.479
FOSFATOS	0	0	0	0	0	0	4.321	4.321	8.642
POTASAS	0	0	0	0	0	0	4.250	5.292	9.542
ABONOS NATURALES Y ARTIFICIALES	0	0	0	0	0	0	35.517	36.778	72.295
PRODUCTOS QUÍMICOS	0	13.111	13.111	0	0	0	316.520	323.632	640.152
PRODUCTOS QUÍMICOS	0	13.111	13.111	0	0	0	316.520	323.632	640.152
MATERIALES DE CONSTRUCCIÓN	0	0	0	0	0	0	289.534	297.004	586.538
ASFALTO	0	0	0	0	0	0	1.290	1.210	2.500
CEMENTO Y CLINKER	0	0	0	0	0	0	4.717	4.878	9.595
MATERIALES DE CONSTRUCCIÓN ELABORADOS	0	0	0	0	0	0	283.527	290.916	574.443
AGRO-GANADERO Y ALIMENTARIO	0	0	0	26.941	0	26.941	1.734.080	1.773.075	3.507.155
CEREALES Y SUS HARINAS	0	0	0	26.941	0	26.941	238.954	244.653	483.607
HABAS DE SOJA	0	0	0	0	0	0	3.426	3.426	6.852
FRUTAS, HORTALIZAS Y LEGUMBRES	0	0	0	0	0	0	236.946	241.893	478.839
VINOS, BEBIDA, ALCOHOLES Y DERIVADOS	0	0	0	0	0	0	86.541	89.274	175.815
CONSERVAS	0	0	0	0	0	0	72.929	75.294	148.222
TABACO, CACAO, CAFÉ, ESPECIAS...	0	0	0	0	0	0	146.066	147.314	293.380
ACEITES Y GRASAS	0	0	0	0	0	0	25.035	26.369	51.404
OTROS PRODUCTOS ALIMENTICIOS	0	0	0	0	0	0	828.720	853.164	1.681.884
PESCADOS CONGELADOS Y REFRIGERADOS	0	0	0	0	0	0	40.685	36.743	77.428
PIENSO Y FORRAJES	0	0	0	0	0	0	54.778	54.946	109.724
OTRAS MERCANCÍAS	0	0	0	0	0	0	596.003	604.646	1.200.648
MADERAS Y CORCHO	0	0	0	0	0	0	97.676	98.575	196.252



MERCANCÍAS	MERCANCÍA GENERAL CONVENCIONAL			TOTAL MERCANCÍA GENERAL			TOTAL		
	EMB	DESEMB	TOTAL	EMB	DESEMB	TOTAL	EMB	DESEMB	TOTAL
PUERTO DE LAS PALMAS							GRAN CANARIA		
OTROS PRODUCTOS ALIMENTICIOS	38	1	39	28.966	28.048	57.014	29.004	28.049	57.053
PESCADOS CONGELADOS Y REFRIGERADOS	0	0	0	5.134	14.128	19.262	5.134	14.128	19.262
PIENSO Y FORRAJES	253	0	253	1	1	2	254	1	255
OTRAS MERCANCÍAS	6.082	19.453	25.535	31.481	30.343	61.823	37.563	49.796	87.358
MADERAS Y CORCHO	0	1	1	1	1	2	1	1	2
PAPEL Y PASTA	78		78	11	11	22	89	11	100
MAQUINARIA, APARATOS, HERRAMIENTAS Y REPUESTOS	4.732	17.372	22.104	1.000	1.267	2.268	5.733	18.639	24.372
RESTO DE MERCANCIAS	1.272	2.080	3.352	30.468	29.063	59.532	31.740	31.144	62.884
VEHÍCULOS Y ELEMENTOS DE TRANSPORTE	2.575	2.796	5.371	78.202	74.599	152.801	80.777	77.395	158.172
AUTOMÓVILES Y SUS PIEZAS	2.575	2.796	5.371	813	793	1.606	3.388	3.589	6.977
TARA EQUIPAMIENTO (RO-RO)	0	0	0	77.389	73.806	77.389	77.389	73.806	151.195
TOTAL TONELADAS	13.779	26.354	40.133	199.664	201.433	401.097	213.443	227.787	441.230

MERCANCÍAS	MERCANCÍA GENERAL CONVENCIONAL			TOTAL MERCANCÍA GENERAL			TOTAL		
	EMB	DESEMB	TOTAL	EMB	DESEMB	TOTAL	EMB	DESEMB	TOTAL
PUERTO DE ARINAGA							GRAN CANARIA		
OTRAS MERCANCÍAS	0	679	679	0	0	0	0	679	679
MAQUINARIA, APARATOS, HERRAMIENTAS Y REPUESTOS	0	679	679	0	0	0	0	679	679
TOTAL TONELADAS	0	679	679	0	0	0	0	679	679

MERCANCÍAS	MERCANCÍA GENERAL CONVENCIONAL			TOTAL MERCANCÍA GENERAL			TOTAL		
	EMB	DESEMB	TOTAL	EMB	DESEMB	TOTAL	EMB	DESEMB	TOTAL
PUERTO DE ARRECIFE							LANZAROTE		
ENERGÉTICO	0	0	0	0	23	23	0	23	23
FUEL-OIL	0	0	0	0	23	23	0	23	23
MATERIALES DE CONSTRUCCIÓN	0	14	14	0	0	0	0	14	14



MATERIALES DE CONSTRUCCIÓN ELABORADOS	0	14	14	0	0	0	0	14	14
AGRO-GANADERO Y ALIMENTARIO PRODUCTS	0	0	0	0	22	22	0	22	22
VINOS, BEBIDA, ALCOHOLES Y DERIVADOS	0	0	0	0	22	22	0	22	22
OTRAS MERCANCÍAS	0	0	0	0	3	3	0	3	3
MAQUINARIA, APARATOS, HERRAMIENTAS Y REPUESTOS	0	0	0	0	0	0	0	0	0
RESTO DE MERCANCIAS	0	0	0	0	3	3	0	3	3
VEHÍCULOS Y ELEMENTOS DE TRANSPORTE	0	0	0	0	158	158	0	158	158
TARA EQUIPAMIENTO (RO-RO)	0	0	0	0	158	158	0	158	158
TOTAL TONELADAS	0	14	14	0	207	207	0	221	221

MERCANCÍAS	MERCANCÍA GENERAL CONVENCIONAL			TOTAL MERCANCÍA GENERAL			TOTAL		
	EMB	DESEMB	TOTAL	EMB	DESEMB	TOTAL	EMB	DESEMB	TOTAL
PUERTO DEL ROSARIO							FUERTEVENTURA		
AGRO-GANADERO Y ALIMENTARIO	0	0	0	81	118	198	81	118	198
VINOS, BEBIDA, ALCOHOLES Y DERIVADOS	0	0	0	0	44	44	0	44	44
OTROS PRODUCTOS ALIMENTICIOS	0	0	0	77	70	147	77	70	147
PESCADOS CONGELADOS Y REFRIGERADOS	0	0	0	4	4	7	4	4	7
OTRAS MERCANCÍAS	0	0	0	167	49	216	167	49	216
RESTO DE MERCANCIAS	0	0	0	167	49	216	167	49	216
VEHÍCULOS Y ELEMENTOS DE TRANSPORTE	0	0	0	232	151	383	232	151	383
TARA EQUIPAMIENTO (RO-RO)	0	0	0	232	151	383	232	151	383
TOTAL TONELADAS	0	0	0	480	317	797	480	317	797



MERCANCÍAS	MERCANCÍA GENERAL CONVENCIONAL			TOTAL MERCANCÍA GENERAL			TOTAL		
	EMB	DESEMB	TOTAL	EMB	DESEMB	TOTAL	EMB	DESEMB	TOTAL
AUTORIDAD PORTUARIA DE LAS PALMAS									
ENERGÉTICO	0	0	0	2.312	2.184	4.496	2.312	2.184	4.496
FUEL-OIL	0	0	0	1.886	1.821	3.707	1.886	1.821	3.707
GAS-OIL	0	0	0	22	22	44	22	22	44
OTROS PRODUCTOS PETROLÍFEROS	0	0	0	361	298	659	361	298	659
GAS NATURAL	0	0	0	43	43	86	43	43	86
SIDEROMETALÚRGICO	1.087	139	1.225	621	615	1.236	1.708	753	2.461
OTROS MINERALES Y RESÍDUOS METÁLICOS	0	0	0	14	14	29	14	14	29
CHATARRAS DE HIERRO	0	36	36	12	12	23	12	48	59
PRODUCTOS SIDERÚRGICOS	1.087	101	1.188	222	217	439	1.309	318	1.627
OTROS PRODUCTOS METALÚRGICOS	0	1	1	373	372	744	373	373	746
MINERALES NO METÁLICOS	0	2.355	2.355	21	21	42	21	2.376	2.397
OTROS MINERALES NO METÁLICOS	0	2.355	2.355	21	21	42	21	2.376	2.397
PRODUCTOS QUÍMICOS	0	0	0	589	591	1.180	589	591	1.180
PRODUCTOS QUÍMICOS	0	0	0	589	591	1.180	589	591	1.180
MATERIALES DE CONSTRUCCIÓN	2	263	265	587	781	1.368	589	1.045	1.634
CEMENTO Y CLINKER	0	0	0	18	18	35	18	18	35
MATERIALES DE CONSTRUCCIÓN ELABORADOS	2	263	265	569	764	1.333	571	1.027	1.599
AGRO-GANADERO Y ALIMENTARIO	4.033	1.362	5.395	85.932	92.462	178.394	89.965	93.823	183.789
CEREALES Y SUS HARINAS	3.742	1.361	5.103	0	0	0	3.742	1.361	5.103
FRUTAS, HORTALIZAS Y LEGUMBRES	0	0	0	5.927	6.107	12.034	5.927	6.107	12.034
VINOS, BEBIDA, ALCOHOLES Y DERIVADOS	0	0	0	44.974	43.254	88.228	44.974	43.254	88.228
CONSERVAS	0	0	0	543	550	1.093	543	550	1.093
TABACO, CACAO, CAFÉ, ESPECIAS...	0	0	0	307	300	607	307	300	607
ACEITES Y GRASAS	0	0	0	0	0	0	0	0	0
OTROS PRODUCTOS ALIMENTICIOS	38	1	39	29.043	28.118	57.161	29.081	28.119	57.200



PESCADOS CONGELADOS Y REFRIGERADOS	0	0	0	5.138	14.132	19.269	5.138	14.132	19.269
PIENSO Y FORRAJES	253	0	253	1	1	2	254	1	255
OTRAS MERCANCÍAS	6.082	20.132	26.214	31.648	30.395	62.043	37.730	50.527	88.257
MADERAS Y CORCHO	0	1	1	1	1	2	1	1	2
PAPEL Y PASTA	78	0	78	11	11	22	89	11	100
MAQUINARIA, APARATOS, HERRAMIENTAS Y REPUESTOS	4.732	18.051	22.784	1.000	1.268	2.268	5.733	19.319	25.052
RESTO DE MERCANCIAS	1.272	2.080	3.352	30.636	29.115	59.751	31.907	31.195	63.103
VEHÍCULOS Y ELEMENTOS DE TRANSPORTE	2.575	2.796	5.371	78.434	74.908	153.341	81.009	77.704	158.713
AUTOMÓVILES Y SUS PIEZAS	2.575	2.796	5.371	813	793	1.606	3.388	3.589	6.977
TARA EQUIPAMIENTO (RO-RO)	0	0	0	77.621	74.115	77.930	77.621	74.115	151.736
TOTAL TONELADAS	13.779	27.048	40.827	200.144	201.957	402.100	213.923	229.004	442.927

4.5. AVITUALLAMIENTO

	PTO. DE LAS PALMAS	PTO. DE ARINAGA	PTO. DE ARRECIFE	PTO. DEL ROSARIO	TOTAL AUTORIDAD PORTUARIA
Combustible Líquido	1.795.841	17	5.648	0	1.801.506
Agua	310.262	0	24.769	9.157	344.188
TOTAL	2.106.103	17	30.417	9.157	2.145.694

4.6. PESCA CAPTURADA (FRESCA)

TIPOS	PESO (kg)	VALOR EN 1ª VENTA (euros)
PUERTO DE LAS PALMAS		
GRAN CANARIA		
MOLUSCOS	20	210
CRUSTACEOS	0	0
PECES	139.953	242.564
TOTAL PESCA CAPTURADA	139.973	242.774
PUERTO DE ARINAGA		
GRAN CANARIA		
MOLUSCOS	0	0
CRUSTACEOS	0	0
PECES	6.576	12.917
TOTAL PESCA CAPTURADA	6.576	12.917

PUERTO DE ARRECIFE			LANZAROTE	
MOLUSCOS	0		0	
CRUSTACEOS	0		0	
PECES	1.397.188		1.595.046	
TOTAL PESCA CAPTURADA	1.397.188		1.595.046	

AUTORIDAD PORTUARIA DE LAS PALMAS				
MOLUSCOS	20		210	
CRUSTACEOS	0		0	
PECES	1.543.717		1.850.527	
TOTAL PESCA CAPTURADA	1.543.737		1.850.737	

4.7. TRÁFICO DE CONTENEDORES

4.7.1. CONTENEDORES DE 20 PIES

TRANSITOS MARÍTIMOS INCLUIDOS EN EMBARQUE Y DESEMBARQUE

	CABOTAJE		EXTERIOR		TOTAL	
	NÚMERO	TONELADAS	NÚMERO	TONELADAS	NÚMERO	TONELADAS
PUERTO DE LAS PALMAS					GRAN CANARIA	
EMBARCADOS	33.491	224.876	135.918	2.480.148	169.409	2.705.024
Con carga	8.881	164.198	102.996	2.414.591	111.877	2.578.789
Vacíos	24.610	60.678	32.922	65.557	57.532	126.235
DESEMBARCADOS	28.038	405.502	131.174	2.591.045	159.212	2.996.547
Con carga	22.965	394.442	109.434	2.545.155	132.399	2.939.597
Vacíos	5.073	11.060	21.740	45.890	26.813	56.950
TOTAL	61.529	630.378	267.092	5.071.193	328.621	5.701.571
Con carga	31.846	558.640	212.430	4.959.746	244.276	5.518.386
Vacíos	29.683	71.738	54.662	111.447	84.345	183.185

PUERTO DE ARRECIFE			LANZAROTE			
EMBARCADOS	5.314	23.214	40	192	5.354	23.406
Con carga	717	13.454	34	180	751	13.634
Vacíos	4.597	9.760	6	12	4.603	9.772
DESEMBARCADOS	5.060	73.542	155	1.801	5.215	75.343
Con carga	4.610	72.518	155	1.801	4.765	74.319
Vacíos	450	1.024			450	1.024
TOTAL	10.374	96.756	195	1.993	10.569	98.749
Con carga	5.327	85.972	189	1.981	5.516	87.953
Vacíos	5.047	10.784	6	12	5.053	10.796

PUERTO DEL ROSARIO			FUERTEVENTURA			
EMBARCADOS	3.816	13.755	43	410	3.859	14.165
Con carga	424	6.329	9	331	433	6.660
Vacíos	3.392	7.426	34	79	3.426	7.505
DESEMBARCADOS	3.982	68.859	58	491	4.040	69.350
Con carga	3.779	68.343	58	491	3.837	68.834

Vacíos	203	516			203	516
TOTAL	7.798	82.614	101	901	7.899	83.515
Con carga	4.203	74.672	67	822	4.270	75.494
Vacíos	3.595	7.942	34	79	3.629	8.021

AUTORIDAD PORTUARIA DE LAS PALMAS						
EMBARCADOS	42.621	261.845	136.001	2.480.750	178.622	2.742.595
Con carga	10.022	183.981	103.039	2.415.102	113.061	2.599.083
Vacíos	32.599	77.864	32.962	65.648	65.561	143.512
DESEMBARCADOS	37.080	547.903	131.387	2.593.337	168.467	3.141.240
Con carga	31.354	535.303	109.647	2.547.447	141.001	3.082.750
Vacíos	5.726	12.600	21.740	45.890	27.466	58.490
TOTAL	79.701	809.748	267.388	5.074.087	347.089	5.883.835
Con carga	41.376	719.284	212.686	4.962.549	254.062	5.681.833
Vacíos	38.325	90.464	54.702	111.538	93.027	202.002

4.7.2. CONTENEDORES MAYORES DE 20 PIES

TRANSITOS MARÍTIMOS INCLUIDOS EN EMBARQUE Y DESEMBARQUE

	CABOTAJE		EXTERIOR		TOTAL	
	NÚMERO	TONELADAS	NÚMERO	TONELADAS	NÚMERO	TONELADAS
PUERTO DE LAS PALMAS					GRAN CANARIA	
EMBARCADOS	68.945	551.268	74.148	1.468.225	143.093	2.019.493
Con carga	16.473	325.372	60.830	1.413.332	77.303	1.738.704
Vacíos	52.472	225.896	13.318	54.893	65.790	280.789
DESEMBARCADOS	64.826	1.261.378	78.911	1.648.173	143.737	2.909.551
Con carga	61.216	1.244.884	69.060	1.607.253	130.276	2.852.137
Vacíos	3.610	16.494	9.851	40.920	13.461	57.414
TOTAL	133.771	1.812.646	153.059	3.116.398	286.830	4.929.044
Con carga	77.689	1.570.256	129.890	3.020.585	207.579	4.590.841
Vacíos	56.082	242.390	23.169	95.813	79.251	338.203

PUERTO DE ARRECIFE			LANZAROTE			
EMBARCADOS	9.486	57.915	51	367	9.537	58.282
Con carga	1.246	23.254	23	252	1.269	23.506
Vacíos	8.240	34.661	28	115	8.268	34.776
DESEMBARCADOS	9.179	180.241	691	15.823	9.870	196.064
Con carga	8.499	177.085	691	15.823	9.190	192.908
Vacíos	680	3.156			680	3.156
TOTAL	18.665	238.156	742	16.190	19.407	254.346
Con carga	9.745	200.339	714	16.075	10.459	216.414
Vacíos	8.920	37.817	28	115	8.948	37.932

PUERTO DEL ROSARIO			FUERTEVENTURA			
EMBARCADOS	4.409	30.219	101	452	4.510	30.671
Con carga	786	14.896	7	62	793	14.958
Vacíos	3.623	15.323	94	390	3.717	15.713
DESEMBARCADOS	4.411	93.669	68	1.031	4.479	94.700



PUERTO DEL ROSARIO					FUERTEVENTURA	
Con carga	4.202	92.761	68	1.031	4.270	93.792
Vacíos	209	908			209	908
TOTAL	8.820	123.888	169	1.483	8.989	125.371
Con carga	4.988	107.657	75	1.093	5.063	108.750
Vacíos	3.832	16.231	94	390	3.926	16.621

AUTORIDAD PORTUARIA DE LAS PALMAS						
EMBARCADOS	82.840	639.402	74.300	1.469.044	157.140	2.108.446
Con carga	18.505	363.522	60.860	1.413.646	79.365	1.777.168
Vacíos	64.335	275.880	13.440	55.398	77.775	331.278
DESEMBARCADOS	78.416	1.535.288	79.670	1.665.027	158.086	3.200.315
Con carga	73.917	1.514.730	69.819	1.624.107	143.736	3.138.837
Vacíos	4.499	20.558	9.851	40.920	14.350	61.478
TOTAL	161.256	2.174.690	153.970	3.134.071	315.226	5.308.761
Con carga	92.422	1.878.252	130.679	3.037.753	223.101	4.916.005
Vacíos	68.834	296.438	23.291	96.318	92.125	392.756

4.7.3. TOTAL CONTENEDORES DE 20 PIES O MAYORES

TRANSITOS MARÍTIMOS INCLUIDOS EN EMBARQUE Y DESEMBARQUE

	CABOTAJE		EXTERIOR		TOTAL	
	NÚMERO	TONELADAS	NÚMERO	TONELADAS	NÚMERO	TONELADAS
PUERTO DE LAS PALMAS					GRAN CANARIA	
EMBARCADOS	102.436	776.144	210.066	3.948.373	312.502	4.724.517
Con carga	25.354	489.570	163.826	3.827.923	189.180	4.317.493
Vacíos	77.082	286.574	46.240	120.450	123.322	407.024
DESEMBARCADOS	92.864	1.666.880	210.085	4.239.218	302.949	5.906.098
Con carga	84.181	1.639.326	178.494	4.152.408	262.675	5.791.734
Vacíos	8.683	27.554	31.591	86.810	40.274	114.364
TOTAL	195.300	2.443.024	420.151	8.187.591	615.451	10.630.615
Con carga	109.535	2.128.896	342.320	7.980.331	451.855	10.109.227
Vacíos	85.765	314.128	77.831	207.260	163.596	521.388

PUERTO DE ARRECIFE					LANZAROTE	
EMBARCADOS	14.800	81.129	91	559	14.891	81.688
Con carga	1.963	36.708	57	432	2.020	37.140
Vacíos	12.837	44.421	34	127	12.871	44.548
DESEMBARCADOS	14.239	253.783	846	17.624	15.085	271.407
Con carga	13.109	249.603	846	17.624	13.955	267.227
Vacíos	1.130	4.180	0	0	1.130	4.180
TOTAL	29.039	334.912	937	18.183	29.976	353.095
Con carga	15.072	286.311	903	18.056	15.975	304.367
Vacíos	13.967	48.601	34	127	14.001	48.728



PUERTO DEL ROSARIO					FUERTEVENTURA	
EMBARCADOS	8.225	43.974	144	862	8.369	44.836
Con carga	1.210	21.225	16	393	1.226	21.618
Vacíos	7.015	22.749	128	469	7.143	23.218
DESEMBARCADOS	8.393	162.528	126	1.522	8.519	164.050
Con carga	7.981	161.104	126	1.522	8.107	162.626
Vacíos	412	1.424	0	0	412	1.424
TOTAL	16.618	206.502	270	2.384	16.888	208.886
Con carga	9.191	182.329	142	1.915	9.333	184.244
Vacíos	7.427	24.173	128	469	7.555	24.642

AUTORIDAD PORTUARIA DE LAS PALMAS						
EMBARCADOS	125.461	901.247	210.301	3.949.794	335.762	4.851.041
Con carga	28.527	547.503	163.899	3.828.748	192.426	4.376.251
Vacíos	96.934	353.744	46.402	121.046	143.336	474.790
DESEMBARCADOS	115.496	2.083.191	211.057	4.258.364	326.553	6.341.555
Con carga	105.271	2.050.033	179.466	4.171.554	284.737	6.221.587
Vacíos	10.225	33.158	31.591	86.810	41.816	119.968
TOTAL	240.957	2.984.438	421.358	8.208.158	662.315	11.192.596
Con carga	133.798	2.597.536	343.365	8.000.302	477.163	10.597.838
Vacíos	107.159	386.902	77.993	207.856	185.152	594.758

4.7.4. CONTENEDORES DE 20 PIES O MAYORES EN TRÁNSITO

	CABOTAJE		EXTERIOR		TOTAL	
	NÚMERO	TONELADAS	NÚMERO	TONELADAS	NÚMERO	TONELADAS
PUERTO DE LAS PALMAS					GRAN CANARIA	
EMBARCADOS	7.952	142.675	192.601	3.747.564	200.553	3.890.239
Con carga	7.318	141.051	155.694	3.656.365	163.012	3.797.416
Vacíos	634	1.624	36.907	91.199	37.541	92.823
DESEMBARCADOS	7.963	143.675	185.172	3.803.796	193.135	3.947.471
Con carga	7.389	142.206	157.414	3.727.728	164.803	3.869.934
Vacíos	574	1.469	27.758	76.068	28.332	77.537
TOTAL	15.915	286.350	377.773	7.551.360	393.688	7.837.710
Con carga	14.707	283.257	313.108	7.384.093	327.815	7.667.350
Vacíos	1.208	3.093	64.665	167.267	65.873	170.360

PUERTO DE ARRECIFE					LANZAROTE	
EMBARCADOS	0	0	0	0	0	0
Con carga					0	0
Vacíos					0	0
DESEMBARCADOS	110	549	0	0	110	549
Con carga	27	265			27	265
Vacíos	83	284			83	284
TOTAL	110	549	0	0	110	549
Con carga	27	265	0	0	27	265
Vacíos	83	284	0	0	83	284



PUERTO DEL ROSARIO				FUERTEVENTURA	
EMBARCADOS	7	111	0	0	7 111
Con carga	6	109			6 109
Vacíos	1	2			1 2
DESEMBARCADOS	2	12	0	0	2 12
Con carga	1	10			1 10
Vacíos	1	2			1 2
TOTAL	9	123	0	0	9 123
Con carga	7	119	0	0	7 119
Vacíos	2	4	0	0	2 4

AUTORIDAD PORTUARIA DE LAS PALMAS						
EMBARCADOS	7.959	142.786	192.601	3.747.564	200.560	3.890.350
Con carga	7.324	141.160	155.694	3.656.365	163.018	3.797.525
Vacíos	635	1.626	36.907	91.199	37.542	92.825
DESEMBARCADOS	8.075	144.236	185.172	3.803.796	193.247	3.948.032
Con carga	7.417	142.481	157.414	3.727.728	164.831	3.870.209
Vacíos	658	1.755	27.758	76.068	28.416	77.823
TOTAL	16.034	287.022	377.773	7.551.360	393.807	7.838.382
Con carga	14.741	283.641	313.108	7.384.093	327.849	7.667.734
Vacíos	1.293	3.381	64.665	167.267	65.958	170.648

4.7.5. TOTAL CONTENEDORES EQUIVALENTES A 20 PIES (TEUS)
TRANSITOS MARÍTIMOS INCLUIDOS EN EMBARQUE Y DESEMBARQUE

	CABOTAJE		EXTERIOR		TOTAL	
	NÚMERO	TONELADAS	NÚMERO	TONELADAS	NÚMERO	TONELADAS
PUERTO DE LAS PALMAS					GRAN CANARIA	
EMBARCADOS	171.381	776.144	284.214	3.948.373	455.595	4.724.517
Con carga	41.827	489.570	224.656	3.827.923	266.483	4.317.493
Vacíos	129.554	286.574	59.558	120.450	189.112	407.024
DESEMBARCADOS	157.690	1.666.880	288.996	4.239.218	446.686	5.906.098
Con carga	145.397	1.639.326	247.554	4.152.408	392.951	5.791.734
Vacíos	12.293	27.554	41.442	86.810	53.735	114.364
TOTAL	329.071	2.443.024	573.210	8.187.591	902.281	10.630.615
Con carga	187.224	2.128.896	472.210	7.980.331	659.434	10.109.227
Vacíos	141.847	314.128	101.000	207.260	242.847	521.388

PUERTO DE ARRECIFE						LANZAROTE
EMBARCADOS	24.286	81.129	142	559	24.428	81.688
Con carga	3.209	36.708	80	432	3.289	37.140
Vacíos	21.077	44.421	62	127	21.139	44.548
DESEMBARCADOS	23.418	253.783	1.537	17.624	24.955	271.407
Con carga	21.608	249.603	1.537	17.624	23.145	267.227
Vacíos	1.810	4.180	0	0	1.810	4.180
TOTAL	47.704	334.912	1.679	18.183	49.383	353.095
Con carga	24.817	286.311	1.617	18.056	26.434	304.367
Vacíos	22.887	48.601	62	127	22.949	48.728



PUERTO DEL ROSARIO				FUERTEVENTURA	
EMBARCADOS	12.634	43.974	245	862	12.879 44.836
Con carga	1.996	21.225	23	393	2.019 21.618
Vacíos	10.638	22.749	222	469	10.860 23.218
DESEMBARCADOS	12.804	162.528	194	1.522	12.998 164.050
Con carga	12.183	161.104	194	1.522	12.377 162.626
Vacíos	621	1.424	0	0	621 1.424
TOTAL	25.438	206.502	439	2.384	25.877 208.886
Con carga	14.179	182.329	217	1.915	14.396 184.244
Vacíos	11.259	24.173	222	469	11.481 24.642

AUTORIDAD PORTUARIA DE LAS PALMAS						GRAN CANARIA
EMBARCADOS	208.301	901.247	284.601	3.949.794	492.902	4.851.041
Con carga	47.032	547.503	224.759	3.828.748	271.791	4.376.251
Vacíos	161.269	353.744	59.842	121.046	221.111	474.790
DESEMBARCADOS	193.912	2.083.191	290.727	4.258.364	484.639	6.341.555
Con carga	179.188	2.050.033	249.285	4.171.554	428.473	6.221.587
Vacíos	14.724	33.158	41.442	86.810	56.166	119.968
TOTAL	402.213	2.984.438	575.328	8.208.158	977.541	11.192.596
Con carga	226.220	2.597.536	474.044	8.000.302	700.264	10.597.838
Vacíos	175.993	386.902	101.284	207.856	277.277	594.758

4.7.6. CONTENEDORES EQUIVALENTES A 20 PIES (TEUS) EN TRÁNSITO

	CABOTAJE		EXTERIOR		TOTAL	
	NÚMERO	TONELADAS	NÚMERO	TONELADAS	NÚMERO	TONELADAS
PUERTO DE LAS PALMAS					GRAN CANARIA	
EMBARCADOS	12.322	142.675	256.366	3.747.564	268.688	3.890.239
Con carga	11.540	141.051	210.963	3.656.365	222.503	3.797.416
Vacíos	782	1.624	45.403	91.199	46.185	92.823
DESEMBARCADOS	12.379	143.675	249.803	3.803.796	262.182	3.947.471
Con carga	11.676	142.206	213.189	3.727.728	224.865	3.869.934
Vacíos	703	1.469	36.614	76.068	37.317	77.537
TOTAL	24.701	286.350	506.169	7.551.360	530.870	7.837.710
Con carga	23.216	283.257	424.152	7.384.093	447.368	7.667.350
Vacíos	1.485	3.093	82.017	167.267	83.502	170.360

PUERTO DE ARRECIFE						LANZAROTE
EMBARCADOS	0	0	0	0	0	0
Con carga		0		0	0	0
Vacíos		0		0	0	0
DESEMBARCADOS	195	549	0	0	195	549
Con carga	53	265		0	53	265
Vacíos	142	284		0	142	284
TOTAL	195	549	0	0	195	549
Con carga	53	265	0	0	53	265
Vacíos	142	284	0	0	142	284



PUERTO DEL ROSARIO					FUERTEVENTURA	
EMBARCADOS	13	111	0	0	13	111
Con carga	12	109		0	12	109
Vacíos	1	2		0	1	2
DESEMBARCADOS	3	12	0	0	3	12
Con carga	2	10		0	2	10
Vacíos	1	2		0	1	2
TOTAL	16	123	0	0	16	123
Con carga	14	119	0	0	14	119
Vacíos	2	4	0	0	2	4

AUTORIDAD PORTUARIA DE LAS PALMAS						
EMBARCADOS	12.335	142.786	256.366	3.747.564	268.701	3.890.350
Con carga	11.552	141.160	210.963	3.656.365	222.515	3.797.525
Vacíos	783	1.626	45.403	91.199	46.186	92.825
DESEMBARCADOS	12.577	144.236	249.803	3.803.796	262.380	3.948.032
Con carga	11.731	142.481	213.189	3.727.728	224.920	3.870.209
Vacíos	846	1.755	36.614	76.068	37.460	77.823
TOTAL	24.912	287.022	506.169	7.551.360	531.081	7.838.382
Con carga	23.283	283.641	424.152	7.384.093	447.435	7.667.734
Vacíos	1.629	3.381	82.017	167.267	83.646	170.648

4.7.7. MERCANCÍAS TRANSPORTADAS EN CONTENEDORES CLASIFICADAS SEGÚN SU NATURALEZA, TONELADAS
TRANSITOS MARÍTIMOS INCLUIDOS EN EMBARQUE Y DESEMBARQUE

MERCANCÍAS	CABOTAJE			EXTERIOR			TOTAL		
	EMB	DESEMB	TOTAL	EMB	DESEMB	TOTAL	EMB	DESEMB	TOTAL
PUERTO DE LAS PALMAS									
ENERGÉTICO	2.717	25.769	28.487	74.675	75.532	150.208	77.393	101.302	178.695
FUEL-OIL	219	2.521	2.741	21.939	19.883	41.822	22.159	22.404	44.562
GASOLINAS	33	451	484	5	5	9	38	455	493
OTROS PRODUCTOS PETROLÍFEROS	1.061	13.088	14.148	17.670	17.810	35.480	18.730	30.898	49.628
GASES ENERGÉTICOS DEL PETROLEO	0	381	381	23	76	99	23	457	480
CARBONES Y COQUE DE PETROLEO	344	1.053	1.397	12.456	13.634	26.090	12.799	14.687	27.487
BIOCOMBUSTIBLES	1.060	8.276	9.336	22.583	24.125	46.708	23.644	32.401	56.044
SIDEROMETALÚRGICO	51.674	43.614	95.288	211.205	216.271	427.476	262.878	259.886	522.764
MINERAL DE HIERRO	233	5	238	557	557	1.113	790	562	1.352
OTROS MINERALES Y RESÍDUOS METÁLICOS	4.006	382	4.389	19.095	19.313	38.408	23.101	19.695	42.796
CHATARRAS DE HIERRO	41.960	6.228	48.187	46.002	45.746	91.748	87.961	51.974	139.935
PRODUCTOS SIDERÚRGICOS	5.133	30.959	36.092	64.021	68.327	132.348	69.154	99.286	168.441



OTROS PRODUCTOS METALÚRGICOS	342	6.040	6.382	81.530	82.329	163.859	81.872	88.369	170.241
MINERALES NO METÁLICOS	1.602	11.490	13.092	21.242	23.481	44.722	22.844	34.971	57.815
SAL COMÚN	548	6.744	7.292	3.412	3.911	7.323	3.961	10.655	14.615
OTROS MINERALES NO METÁLICOS	1.054	4.746	5.800	17.829	19.570	37.399	18.883	24.316	43.199
ABONOS	2.900	6.685	9.585	43.806	53.424	97.230	46.706	60.109	106.814
FOSFATOS	0	2	2	4.321	4.327	8.648	4.321	4.329	8.650
POTASAS	6	48	54	4.250	5.516	9.766	4.256	5.564	9.820
ABONOS NATURALES Y ARTIFICIALES	2.894	6.635	9.529	35.235	43.581	78.816	38.129	50.216	88.345
PRODUCTOS QUÍMICOS	21.677	157.458	179.135	315.446	326.128	641.574	337.123	483.586	820.709
PRODUCTOS QUÍMICOS	21.677	157.458	179.135	315.446	326.128	641.574	337.123	483.586	820.709
MATERIALES DE CONSTRUCCIÓN	21.957	93.568	115.525	272.340	288.911	561.251	294.298	382.479	676.776
ASFALTO	179	583	761	1.157	1.064	2.221	1.336	1.646	2.982
CEMENTO Y CLINKER	749	3.940	4.689	4.257	5.346	9.603	5.006	9.286	14.292
MATERIALES DE CONSTRUCCIÓN ELABORADOS	21.030	89.045	110.075	266.926	282.501	549.428	287.956	371.547	659.503
AGRO-GANADERO Y ALIMENTARIO	154.799	681.232	836.031	1.721.343	1.944.234	3.665.577	1.876.141	2.625.466	4.501.608
CEREALES Y SUS HARINAS	8.771	27.910	36.681	251.188	247.407	498.595	259.959	275.317	535.276
HABAS DE SOJA		68	68	3.426	3.450	6.876	3.426	3.518	6.944
FRUTAS, HORTALIZAS Y LEGUMBRES	22.531	34.554	57.084	242.262	286.720	528.982	264.792	321.274	586.066
VINOS,BEBIDA, ALCOHOLES, Y DERIVADOS	39.672	218.487	258.159	64.302	85.776	150.079	103.974	304.264	408.238
CONSERVAS	4.350	45.965	50.315	71.152	98.094	169.246	75.503	144.059	219.561
TABACO, CACAO, CAFÉ, ESPECIAS...	5.365	16.687	22.052	143.986	152.158	296.145	149.351	168.845	318.196
ACEITES Y GRASAS	5.620	26.584	32.204	26.019	27.763	53.782	31.639	54.348	85.986
OTROS PRODUCTOS ALIMENTICIOS	23.803	227.432	251.235	823.312	930.375	1.753.687	847.115	1.157.807	2.004.922
PESCADOS CONGELADOS Y REFRIGERADOS	10.520	4.971	15.490	54.771	69.608	124.379	65.291	74.578	139.869
PIENSO Y FORRAJES	34.168	78.575	112.743	40.923	42.882	83.805	75.091	121.457	196.548
OTRAS MERCANCÍAS	136.435	289.416	425.851	640.788	663.329	1.304.117	777.223	952.745	1.729.968
MADERAS Y CORCHO	2.711	19.138	21.849	96.679	101.812	198.492	99.391	120.950	220.341
PAPEL Y PASTA	47.759	46.288	94.047	136.326	154.440	290.765	184.085	200.727	384.812
MAQUINARIA, APARATOS, HERRAMIENTAS Y REPUESTOS	26.758	48.780	75.539	143.319	154.067	297.386	170.077	202.847	372.925
RESTO DE MERCANCÍAS	59.206	175.210	234.416	264.464	253.010	517.474	323.670	428.220	751.890





MERCANCÍAS	CABOTAJE			EXTERIOR			TOTAL		
	EMB	DESEMB	TOTAL	EMB	DESEMB	TOTAL	EMB	DESEMB	TOTAL
PUERTO DE LAS PALMAS							GRAN CANARIA		
VEHÍCULOS Y ELEMENTOS DE TRANSPORTE	382.383	357.647	740.030	647.528	647.909	1.295.436	1.029.911	1.005.555	2.035.466
AUTOMÓVILES Y SUS PIEZAS	2.151	9.580	11.731	48.658	51.117	99.775	50.809	60.697	111.506
TARA EQUIPAMIENTO (RO-RO)	24	23	47	6	0	6	30	23	53
TARA DE CONTENEDORES	380.209	348.043	728.252	598.863	596.792	1.195.655	979.072	944.835	1.923.907
TOTAL TONELADAS	776.144	1.666.880	2.443.024	3.948.373	4.239.218	8.187.591	4.724.517	5.906.098	10.630.615

MERCANCÍAS	CABOTAJE			EXTERIOR			TOTAL		
	EMB	DESEMB	TOTAL	EMB	DESEMB	TOTAL	EMB	DESEMB	TOTAL
PUERTO DE ARRECIFE							LANZAROTE		
ENERGÉTICO	545	1.779	2.325	0	4	4	545	1.783	2.328
FUEL-OIL	0	606	606	0	0	0	0	606	606
GAS-OIL	0	22	22	0	0	0	0	22	22
GASOLINAS	12	8	21	0	0	0	12	8	21
OTROS PRODUCTOS PETROLÍFEROS	506	319	825	0	0	0	506	319	825
CARBONES Y COQUE DE PETROLEO	20	455	475	0	4	4	20	458	478
BIOCOMBUSTIBLES	7	369	376	0	0	0	7	369	376
SIDEROMETALÚRGICO	8.623	6.417	15.040	35	27	61	8.657	6.444	15.101
MINERAL DE HIERRO	0	2	2	0	0	0	0	2	2
OTROS MINERALES Y RESÍDUOS METÁLICOS	587	24	611	0	0	0	587	24	611
CHATARRAS DE HIERRO	7.805	0	7.805	0	0	0	7.805		7.805
PRODUCTOS SIDERÚRGICOS	136	6.019	6.156	34	25	58	170	6.044	6.214
OTROS PRODUCTOS METALÚRGICOS	94	372	466	1	2	3	95	374	469
MINERALES NO METÁLICOS	42	1.715	1.757	0	0	0	42	1.715	1.757
SAL COMÚN		748	748	0	0	0		748	748
OTROS MINERALES NO METÁLICOS	42	967	1.009	0	0	0	42	967	1.009
ABONOS	24	1.067	1.091	0	138	138	24	1.205	1.229
ABONOS NATURALES Y ARTIFICIALES	24	1.067	1.091	0	138	138	24	1.205	1.229
PRODUCTOS QUÍMICOS	128	11.897	12.025	0	274	274	128	12.171	12.299



PRODUCTOS QUÍMICOS	128	11.897	12.025	0	274	274	128	12.171	12.299
MATERIALES DE CONSTRUCCIÓN	111	21.617	21.728	56	165	220	167	21.781	21.948
ASFALTO	0	85	85	0	0	0	0	85	85
CEMENTO Y CLINKER	21	613	634	0	0	0	21	613	634
MATERIALES DE CONSTRUCCIÓN ELABORADOS	90	20.919	21.009	56	165	220	146	21.084	21.229
AGRO-GANADERO Y ALIMENTARIO	363	122.560	122.923	2	11.582	11.583	365	134.141	134.507
CEREALES Y SUS HARINAS	0	3.530	3.530	0	0	0	0	3.530	3.530
FRUTAS, HORTALIZAS Y LEGUMBRES	0	3.828	3.828	0	4.928	4.928	0	8.756	8.756
VINOS, BEBIDA, ALCOHOLES Y DERIVADOS	224	64.558	64.782	2	552	554	226	65.110	65.335
CONSERVAS		3.526	3.526	0	3.062	3.062		6.587	6.587
TABACO, CACAO, CAFÉ, ESPECIAS...	0	2.442	2.442	0	0	0	0	2.442	2.442
ACEITES Y GRASAS	44	2.194	2.238	0	0	0	44	2.194	2.238
OTROS PRODUCTOS ALIMENTICIOS	77	25.220	25.297	0	2.887	2.887	77	28.107	28.184
PESCADOS CONGELADOS Y REFRIGERADOS	0	963	963	0	73	73	0	1.036	1.036
PIENSO Y FORRAJES	18	16.299	16.318	0	81	81	18	16.380	16.398
OTRAS MERCANCÍAS	19.694	34.865	54.560	157	2.063	2.220	19.851	36.928	56.779
MADERAS Y CORCHO	0	5.055	5.056	4	72	76	4	5.127	5.131
PAPEL Y PASTA	6.313	1.799	8.112	0	0	0	6.313	1.799	8.112
MAQUINARIA, APARATOS, HERRAMIENTAS Y REPUESTOS	2.599	5.790	8.389	60	258	317	2.658	6.048	8.706
RESTO DE MERCANCÍAS	10.782	22.221	33.003	93	1.733	1.826	10.875	23.955	34.830
VEHÍCULOS Y ELEMENTOS DE TRANSPORTE	51.600	51.866	103.465	310	3.373	3.682	51.909	55.238	107.147
AUTOMÓVILES Y SUS PIEZAS	338	1.047	1.386	14	261	274	352	1.308	1.660
TARA DE CONTENEDORES	51.261	50.818	102.079	296	3.112	3.408	51.557	53.930	105.487
TOTAL TONELADAS:	81.130	253.783	334.913	559	17.624	18.182	81.689	271.406	353.095



MERCANCÍAS	CABOTAJE			EXTERIOR			TOTAL		
	EMB	DESEMB	TOTAL	EMB	DESEMB	TOTAL	EMB	DESEMB	TOTAL
PUERTO DEL ROSARIO							FUERTEVENTURA		
ENERGÉTICO	385	2.894	3.279				385	2.894	3.279
FUEL-OIL		490	490					490	490
GASOLINAS		21	21					21	21
OTROS PRODUCTOS PETROLÍFEROS	358	110	469				358	110	469
CARBONES Y COQUE DE PETROLEO		67	67					67	67
BIOCOMBUSTIBLES	27	2.205	2.232				27	2.205	2.232
SIDEROMETALÚRGICO	5.464	2.489	7.953	2		2	5.466	2.489	7.955
MINERAL DE HIERRO		4	4					4	4
OTROS MINERALES Y RESÍDUOS METÁLICOS	69		69				69		69
CHATARRAS DE HIERRO	5.325	0	5.325				5.325	0	5.325
PRODUCTOS SIDERÚRGICOS	51	2.324	2.375	2		2	53	2.324	2.377
OTROS PRODUCTOS METALÚRGICOS	19	161	180	0		0	19	161	180
MINERALES NO METÁLICOS	23	1.005	1.027				23	1.005	1.027
SAL COMÚN	7	392	399				7	392	399
OTROS MINERALES NO METÁLICOS	16	613	628				16	613	628
ABONOS		899	899		48	48		947	947
POTASAS		6	6					6	6
ABONOS NATURALES Y ARTIFICIALES		893	893		48	48		941	941
PRODUCTOS QUÍMICOS	231	6.837	7.069	11	13	24	242	6.851	7.093
PRODUCTOS QUÍMICOS	231	6.837	7.069	11	13	24	242	6.851	7.093
MATERIALES DE CONSTRUCCIÓN	29	14.476	14.505	13	143	157	42	14.620	14.662
ASFALTO		129	129					129	129
CEMENTO Y CLINKER		1.034	1.034					1.034	1.034
MATERIALES DE CONSTRUCCIÓN ELABORADOS	29	13.314	13.342	13	143	157	42	13.457	13.499
AGROGANADERO Y ALIMENTARIO	346	88.465	88.812		201	201	346	88.666	89.012
CEREALES Y SUS HARINAS	22	9.567	9.589		21	21	22	9.588	9.610
HABAS DE SOJA	20		20				20		20



FRUTAS, HORTALIZAS Y LEGUMBRES		770	770		26	26		796	796
VINOS, BEBIDA, ALCOHOLES Y DERIVADOS	146	31.348	31.494		25	25	146	31.373	31.518
CONSERVAS	6	3.426	3.432		20	20	6	3.446	3.452
TABACO, CACAO, CAFÉ, ESPECIAS...		1.283	1.283		5	5		1.289	1.289
ACEITES Y GRASAS		1.719	1.719					1.719	1.719
OTROS PRODUCTOS ALIMENTICIOS	42	11.451	11.493		103	103	42	11.554	11.596
PESCADOS CONGELADOS Y REFRIGERADOS		214	214					214	214
PIENSO Y FORRAJES	110	28.687	28.797				110	28.687	28.797
OTRAS MERCANCÍAS	10.423	17.005	27.428	211	693	904	10.634	17.698	28.332
MADERAS Y CORCHO	63	2.734	2.797	3	20	23	67	2.753	2.820
PAPEL Y PASTA	4.455	1.612	6.066		186	186	4.455	1.797	6.252
MAQUINARIA, APARATOS, HERRAMIENTAS Y REPUESTOS	1.775	3.448	5.223	190	92	282	1.965	3.540	5.505
RESTO DE MERCANCIAS	4.130	9.211	13.341	18	396	413	4.148	9.607	13.755
VEHÍCULOS Y ELEMENTOS DE TRANSPORTE	27.073	28.457	55.531	625	423	1.048	27.698	28.880	56.579
AUTOMÓVILES Y SUS PIEZAS	89	435	525	105	20	124	194	455	649
TARA DE CONTENEDORES	26.984	28.022	55.006	520	403	924	27.504	28.425	55.930
TOTAL TONELADAS	43.975	162.528	206.503	862	1.522	2.383	44.837	164.049	208.886



MERCANCÍAS	CABOTAJE			EXTERIOR			TOTAL		
	EMB	DESEMB	TOTAL	EMB	DESEMB	TOTAL	EMB	DESEMB	TOTAL
TOTAL AUTORIDAD PORTUARIA DE LAS PALMAS									
ENERGÉTICO	3.648	30.442	34.090	74.675	75.536	150.211	78.323	105.978	184.302
FUEL-OIL	219	3.617	3.837	21.939	19.883	41.822	22.159	23.500	45.659
GAS-OIL		22	22					22	22
GASOLINAS	46	480	526	5	5	9	50	485	535
OTROS PRODUCTOS PETROLÍFEROS	1.925	13.517	15.442	17.670	17.810	35.480	19.595	31.327	50.921
GASES ENERGÉTICOS DEL PETROLEO	0	381	381	23	76	99	23	457	480
CARBONES Y COQUE DE PETROLEO	364	1.574	1.938	12.456	13.638	26.094	12.819	15.212	28.032
BIOCOMBUSTIBLES	1.094	10.850	11.944	22.583	24.125	46.708	23.678	34.975	58.652
SIDEROMETALÚRGICO	65.760	52.521	118.281	211.241	216.298	427.539	277.001	268.819	545.820
MINERAL DE HIERRO	233	11	245	557	557	1.113	790	568	1.358
OTROS MINERALES Y RESÍDUOS METÁLICOS	4.662	406	5.068	19.095	19.313	38.408	23.757	19.719	43.476
CHATARRAS DE HIERRO	55.090	6.228	61.318	46.002	45.746	91.748	101.092	51.974	153.065
PRODUCTOS SIDERÚRGICOS	5.320	39.302	44.622	64.057	68.352	132.409	69.377	107.654	177.031
OTROS PRODUCTOS METALÚRGICOS	454	6.574	7.028	81.531	82.331	163.862	81.986	88.905	170.890
MINERALES NO METÁLICOS	1.667	14.210	15.877	21.242	23.481	44.722	22.908	37.691	60.599
SAL COMÚN	555	7.885	8.440	3.412	3.911	7.323	3.968	11.795	15.763
OTROS MINERALES NO METÁLICOS	1.112	6.325	7.437	17.829	19.570	37.399	18.941	25.895	44.836
ABONOS	2.924	8.651	11.575	43.806	53.609	97.415	46.730	62.261	108.990
FOSFATOS		2	2	4.321	4.327	8.648	4.321	4.329	8.650
POTASAS	6	54	60	4.250	5.516	9.766	4.256	5.570	9.826
ABONOS NATURALES Y ARTIFICIALES	2.918	8.596	11.513	35.235	43.766	79.002	38.153	52.362	90.515
PRODUCTOS QUÍMICOS	22.036	176.192	198.228	315.457	326.415	641.873	337.493	502.607	840.101
PRODUCTOS QUÍMICOS	22.036	176.192	198.228	315.457	326.415	641.873	337.493	502.607	840.101
MATERIALES DE CONSTRUCCIÓN	22.097	129.661	151.758	272.409	289.219	561.628	294.506	418.880	713.386
ASFALTO	179	797	975	1.157	1.064	2.221	1.336	1.860	3.196
CEMENTO Y CLINKER	770	5.587	6.356	4.257	5.346	9.603	5.027	10.932	15.959
MATERIALES DE CONSTRUCCIÓN ELABORADOS	21.149	123.278	144.426	266.995	282.809	549.804	288.144	406.087	694.231
AGRO-GANADERO Y ALIMENTARIO	155.508	892.257	1.047.766	1.721.344	1.956.017	3.677.361	1.876.853	2.848.274	4.725.127
CEREALES Y SUS HARINAS	8.793	41.006	49.799	251.188	247.429	498.617	259.981	288.435	548.416



HABAS DE SOJA	20	68	88	3.426	3.450	6.876	3.446	3.518	6.964
FRUTAS, HORTALIZAS Y LEGUMBRES	22.531	39.151	61.682	242.262	291.674	533.936	264.792	330.825	595.618
VINOS, BEBIDA, ALCOHOLES Y DERIVADOS	40.041	314.393	354.434	64.304	86.353	150.657	104.345	400.746	505.091
CONSERVAS	4.356	52.916	57.273	71.152	101.176	172.328	75.509	154.092	229.601
TABACO, CACAO, CAFÉ, ESPECIAS...	5.365	20.412	25.777	143.986	152.164	296.150	149.351	172.576	321.927
ACEITES Y GRASAS	5.664	30.498	36.162	26.019	27.763	53.782	31.683	58.261	89.944
OTROS PRODUCTOS ALIMENTICIOS	23.922	264.102	288.025	823.312	933.365	1.756.677	847.234	1.197.468	2.044.702
PESCADOS CONGELADOS Y REFRIGERADOS	10.520	6.148	16.668	54.771	69.680	124.452	65.291	75.828	141.119
PIENSO Y FORRAJES	34.296	123.561	157.858	40.923	42.963	83.886	75.220	166.524	241.744
OTRAS MERCANCÍAS	166.553	341.286	507.839	641.156	666.085	1.307.240	807.709	1.007.371	1.815.079
MADERAS Y CORCHO	2.775	26.927	29.702	96.687	101.903	198.590	99.462	128.831	228.292
PAPEL Y PASTA	58.527	49.698	108.225	136.326	154.626	290.951	194.853	204.324	399.176
MAQUINARIA, APARATOS, HERRAMIENTAS Y REPUESTOS	31.132	58.019	89.151	143.569	154.416	297.985	174.701	212.435	387.136
RESTO DE MERCANCÍAS	74.118	206.642	280.760	264.575	255.139	519.714	338.693	461.781	800.474
VEHÍCULOS Y ELEMENTOS DE TRANSPORTE	461.056	437.970	899.026	648.462	651.704	1.300.166	1.109.518	1.089.674	2.199.192
AUTOMÓVILES Y SUS PIEZAS	2.578	11.063	13.642	48.776	51.398	100.174	51.355	62.461	113.815
TARA EQUIPAMIENTO (RO-RO)	24	23	47	6	0	6	30	23	53
TARA DE CONTENEDORES	458.454	426.883	885.337	599.680	600.307	1.199.986	1.058.134	1.027.190	2.085.324
TOTAL TONELADAS	901.249	2.083.190	2.984.439	3.949.793	4.258.364	8.208.157	4.851.043	6.341.554	11.192.596



4.8. RESUMEN GENERAL DEL TRÁFICO MARÍTIMO

4.8.1. CUADRO GENERAL NÚMERO 1

CONCEPTOS	TONELADAS	
	PARCIALES	TOTALES
PUERTO DE LAS PALMAS		
GRAN CANARIA		
GRANELES LÍQUIDOS	0	3.305.398
Productos petrolíferos	3.284.596	0
Gas natural	681	0
Otros líquidos	20.121	0
GRANELES SÓLIDOS	347.980	347.980
MERCANCÍA GENERAL	13.262.437	13.262.437
TRÁFICO INTERIOR	0	0
AVITUALLAMIENTO	0	2.106.103
Productos petrolíferos	1.795.841	0
Resto	310.262	0
PESCA FRESCA	140	140
TOTAL	19.022.058	19.022.058
PUERTO DE SALINETAS		
GRAN CANARIA		
GRANELES LÍQUIDOS	0	773.404
Productos petrolíferos	773.404	0
Gas natural	0	0
Otros líquidos	0	0
GRANELES SÓLIDOS	0	0
MERCANCÍA GENERAL	0	0
TRÁFICO INTERIOR	0	0
AVITUALLAMIENTO	0	0
Productos petrolíferos	0	0
Resto	0	0
PESCA FRESCA	0	0
TOTAL	773.404	773.404
PUERTO DE ARINAGA		
GRAN CANARIA		
GRANELES LÍQUIDOS	0	9.138
Productos petrolíferos	0	0
Gas natural	0	0
Otros líquidos	9.138	0
GRANELES SÓLIDOS	22.761	22.761
MERCANCÍA GENERAL	19.174	19.174
TRÁFICO INTERIOR	0	0
AVITUALLAMIENTO	0	17
Productos petrolíferos	17	0
Resto	0	0
PESCA FRESCA	7	7
TOTAL	51.097	51.097



CONCEPTOS	TONELADAS	
	PARCIALES	TOTALES
PUERTO DE ARRECIFE		
LANZAROTE		
GRANELES LÍQUIDOS	0	399.836
Productos petrolíferos	399.812	0
Gas natural	24	0
Otros líquidos	0	0
GRANELES SÓLIDOS	50.864	50.864
MERCANCÍA GENERAL	912.422	912.422
TRÁFICO INTERIOR	0	0
AVITUALLAMIENTO	0	30.417
Productos petrolíferos	5.648	0
Resto	24.769	0
PESCA FRESCA	1.396	1.396
TOTAL	1.394.935	1.394.935
PUERTO DEL ROSARIO		
FUERTEVENTURA		
GRANELES LÍQUIDOS	0	357.384
Productos petrolíferos	357.366	0
Gas natural	18	0
Otros líquidos	0	0
GRANELES SÓLIDOS	55.928	55.928
MERCANCÍA GENERAL	552.976	552.976
TRÁFICO INTERIOR	0	0
AVITUALLAMIENTO	0	9.157
Productos petrolíferos	0	0
Resto	9.157	0
PESCA FRESCA	0	0
TOTAL	975.445	975.445
AUTORIDAD PORTUARIA DE LAS PALMAS		
GRANELES LÍQUIDOS		4.845.160
Productos petrolíferos	4.815.178	
Gas natural	723	
Otros líquidos	29.259	
GRANELES SÓLIDOS	477.533	477.533
MERCANCÍA GENERAL	14.747.009	14.747.009
TRÁFICO INTERIOR	0	0
AVITUALLAMIENTO	0	2.145.694
Productos petrolíferos	1.801.506	
Resto	344.188	
PESCA FRESCA	1.543	1.543
TOTAL	22.216.939	22.216.939



4.8.2. CUADRO GENERAL NÚMERO 2
(Incluido tráfico interior, avituallamiento y pesca fresca)
TRANSITOS MARÍTIMOS INCLUIDOS EN EMBARQUE Y DESEMBARQUE

CONCEPTOS	TONELADAS
PUERTO DE LAS PALMAS	GRAN CANARIA
Mercancías embarcadas	8.879.082
Mercancías desembarcadas	10.124.552
Mercancías transbordadas	18.424
TOTAL	19.022.058
PUERTO DE SALINETAS	GRAN CANARIA
Mercancías embarcadas	15.045
Mercancías desembarcadas	758.359
Mercancías transbordadas	0
TOTAL	773.404
PUERTO DE ARINAGA	GRAN CANARIA
Mercancías embarcadas	23.513
Mercancías desembarcadas	27.584
Mercancías transbordadas	0
TOTAL	51.097
PUERTO DE ARRECIFE	LANZAROTE
Mercancías embarcadas	276.316
Mercancías desembarcadas	1.118.616
Mercancías transbordadas	3
TOTAL	1.394.935
PUERTO DEL ROSARIO	FUERTEVENTURA
Mercancías embarcadas	142.794
Mercancías desembarcadas	832.651
Mercancías transbordadas	0
TOTAL	975.445
AUTORIDAD PORTUARIA DE LAS PALMAS	
Mercancías embarcadas	9.336.750
Mercancías desembarcadas	12.861.762
Mercancías transbordadas	18.427
TOTAL	22.216.939



4.8.3. CUADRO GENERAL NÚMERO 3

CONCEPTOS	TONELADAS	
	PARCIALES	TOTALES
PUERTO DE LAS PALMAS	GRAN CANARIA	
COMERCIO EXTERIOR		2.601.920
Importación		1.977.174
Graneles líquidos	1.308.834	
Graneles sólidos	240.276	
Mercancía general	428.064	
Exportación		624.746
Graneles líquidos	360.864	
Graneles sólidos	38.387	
Mercancía general	225.495	
COMERCIO NACIONAL	3.831.464	3.831.464
MERCANCÍAS EN TRÁNSITO	7.536.753	7.536.753
MERCANCÍAS TRANSBORDADAS	18.412	18.412
TARAS DE EQUIPAMIENTOS	2.927.266	2.927.266
PESCA FRESCA, AVITUALLAMIENTO Y TRÁFICO INTERIOR	2.106.243	2.106.243
TOTAL		19.022.058
PUERTO DE SALINETAS	GRAN CANARIA	
COMERCIO EXTERIOR		2.307
Importación		2.307
Graneles líquidos	2.307	
Graneles sólidos		
Mercancía general		
Exportación		0
Graneles líquidos		
Graneles sólidos		
Mercancía general		
COMERCIO NACIONAL	771.097	771.097
MERCANCÍAS EN TRÁNSITO		0
MERCANCÍAS TRANSBORDADAS		0
TARAS DE EQUIPAMIENTOS		0
PESCA FRESCA, AVITUALLAMIENTO Y TRÁFICO INTERIOR		0
TOTAL		773.404
CONCEPTOS	TONELADAS	
	PARCIALES	TOTALES
PUERTO DE ARINAGA	GRAN CANARIA	
COMERCIO EXTERIOR		28.975
Importación		19.447
Graneles líquidos	9.137	
Graneles sólidos	4.500	
Mercancía general	5.810	



CONCEPTOS	TONELADAS	
	PARCIALES	TOTALES
PUERTO DE ARINAGA		
GRAN CANARIA		
Exportación		9.528
Graneles líquidos	0	
Graneles sólidos	6.191	
Mercancía general	3.337	
COMERCIO NACIONAL	21.419	21.419
MERCANCÍAS EN TRÁNSITO	679	679
MERCANCÍAS TRANSBORDADAS		0
TARAS DE EQUIPAMIENTOS		0
PESCA FRESCA, AVITUALLAMIENTO Y TRÁFICO INTERIOR	24	24
TOTAL		51.097
PUERTO DE ARRECIFE		
LANZAROTE		
COMERCIO EXTERIOR		127.275
Importación		126.221
Graneles líquidos	102.474	
Graneles sólidos	8.878	
Mercancía general	14.869	
Exportación		1.054
Graneles líquidos		
Graneles sólidos	928	
Mercancía general	126	
COMERCIO NACIONAL	902.472	902.472
MERCANCÍAS EN TRÁNSITO	220	220
MERCANCÍAS TRANSBORDADAS		0
TARAS DE EQUIPAMIENTOS	333.155	333.155
PESCA FRESCA, AVITUALLAMIENTO Y TRÁFICO INTERIOR	31.813	31.813
TOTAL		1.394.935
CONCEPTOS	TONELADAS	
	PARCIALES	TOTALES
PUERTO DEL ROSARIO		
FUERTEVENTURA		
COMERCIO EXTERIOR		99.818
Importación		99.172
Graneles líquidos	78.894	
Graneles sólidos	19.146	
Mercancía general	1.132	
Exportación		646
Graneles líquidos		
Graneles sólidos		
Mercancía general	646	
COMERCIO NACIONAL	654.630	654.630
MERCANCÍAS EN TRÁNSITO	518	518
MERCANCÍAS TRANSBORDADAS		0
TARAS DE EQUIPAMIENTOS	211.322	211.322
PESCA FRESCA, AVITUALLAMIENTO Y TRÁFICO INTERIOR	9.157	9.157
TOTAL		975.445



AUTORIDAD PORTUARIA DE LAS PALMAS		
COMERCIO EXTERIOR		2.860.295
Importación		2.224.321
Graneles líquidos	1.501.646	
Graneles sólidos	272.800	
Mercancía general	449.875	
Exportación		635.974
Graneles líquidos	360.864	
Graneles sólidos	45.506	
Mercancía general	229.604	
COMERCIO NACIONAL	6.181.082	6.181.082
MERCANCÍAS EN TRÁNSITO	7.538.170	7.538.170
MERCANCÍAS TRANSBORDADAS	18.412	18.412
TARAS DE EQUIPAMIENTOS	3.471.743	3.471.743
PESCA FRESCA, AVITUALLAMIENTO Y TRÁFICO INTERIOR	2.147.237	2.147.237
TOTAL		22.216.939

4.9. TRÁFICO TERRESTRE

MEDIO DE TRANSPORTE UTILIZADO PARA LA ENTRADA O SALIDA DE LA ZONA DE SERVICIO DEL PUERTO	CARGADAS EN BARCO	TONELADAS DESCARGADAS DE BARCO	TOTAL
PUERTO DE LAS PALMAS			GRAN CANARIA
Ferrocarril			0
Carretera	2.083.870	3.202.213	5.286.083
Tubería	558.490	2.746.908	3.305.398
Otros medios			0
Sin transporte terrestre	4.139.836	4.184.498	8.324.334
TOTAL MERCANCÍAS SEGÚN TRANSPORTE	6.782.196	10.133.619	16.915.815
PESCA, AVITUALLAMIENTO Y TRÁFICO INTERIOR O LOCAL	2.106.103	140	2.106.243
TOTAL	8.888.299	10.133.759	19.022.058
PUERTO DE SALINETAS			GRAN CANARIA
Ferrocarril			0
Carretera			0
Tubería	15.045	758.359	773.404
Otros medios			0
Sin transporte terrestre			0
TOTAL MERCANCÍAS SEGÚN TRANSPORTE	15.045	758.359	773.404
PESCA, AVITUALLAMIENTO Y TRÁFICO INTERIOR O LOCAL			0
TOTAL	15.045	758.359	773.404
PUERTO DE ARINAGA			GRAN CANARIA
Ferrocarril			0
Carretera	23.496	17.760	41.256
Tubería		9.138	9.138
Otros medios			0



PUERTO DE ARINAGA		GRAN CANARIA	
Sin transporte terrestre		679	679
TOTAL MERCANCÍAS SEGÚN TRANSPORTE	23.496	27.577	51.073
PESCA, AVITUALLAMIENTO Y TRÁFICO INTERIOR O LOCAL	17	7	24
TOTAL	23.513	27.584	51.097

MEDIO DE TRANSPORTE UTILIZADO "PARA LA ENTRADA O SALIDA DE LA ZONA DE SERVICIO DEL PUERTO"	CARGADAS EN BARCO	TONELADAS DESCARGADAS DE BARCO	TOTAL
PUERTO DE ARRECIFE		LANZAROTE	
Ferrocarril			0
Carretera	245.899	716.615	962.514
Tubería		399.836	399.836
Otros medios			0
Sin transporte terrestre		772	772
TOTAL MERCANCÍAS SEGÚN TRANSPORTE	245.899	1.117.223	1.363.122
PESCA, AVITUALLAMIENTO Y TRÁFICO INTERIOR O LOCAL	30.417	1.396	31.813
TOTAL	276.316	1.118.619	1.394.935

PUERTO DEL ROSARIO		FUERTEVENTURA	
Ferrocarril			0
Carretera	132.112	475.873	607.985
Tubería	935	356.449	357.384
Otros medios			0
Sin transporte terrestre	590	329	919
TOTAL MERCANCÍAS SEGÚN TRANSPORTE	133.637	832.651	966.288
PESCA, AVITUALLAMIENTO Y TRÁFICO INTERIOR O LOCAL	9.157		9.157
TOTAL	142.794	832.651	975.445

AUTORIDAD PORTUARIA DE LAS PALMAS			
Ferrocarril	0	0	0
Carretera	2.485.377	4.412.461	6.897.838
Tubería	574.470	4.270.690	4.845.160
Otros medios	0	0	0
Sin transporte terrestre	4.140.426	4.186.278	8.326.704
TOTAL MERCANCÍAS SEGÚN TRANSPORTE	7.200.273	12.869.429	20.069.702
PESCA, AVITUALLAMIENTO Y TRÁFICO INTERIOR O LOCAL	2.145.694	1.543	2.147.237
TOTAL	9.345.967	12.870.972	22.216.939

5 Utilización del Puerto





5. UTILIZACIÓN DEL PUERTO

5.1. UTILIZACIÓN DE MUELLES

MUELLE O ATRAQUE	EMBARQUE	DESEMBARQUE	TRÁNSITO	TOTAL
PUERTO DE LAS PALMAS				GRAN CANARIA
PROLONGACION R.SOFIA N/S (1-45)				
Graneles sólidos sin instalación especial		1.325		1.325
Mercancía general		1.400	3.266	4.666
R.SOFIA SURESTE (1-14)				
Mercancía general			314	314
R.SOFIA TRAMO SUR (1-28				
Graneles líquidos	7.580	19.984		27.564
Graneles sólidos por instalación especial		586		586
Graneles sólidos sin instalación especial		123.204		123.204
Mercancía general		12.600	2.380	14.980
R.SOFIA DUQUES DE ALBA (01-04)				
Graneles líquidos		325.072	13.348	338.420
Mercancía general			798	798
R.SOFIA TRAMO NORTE II(12-25)				
Mercancía general	46	179	35	260
R.SOFIA TRAMO NORTE I (0-12)				
Mercancía general		17	15	32
GRAN CANARIA (EX E.N.-1 (03-22)				
Mercancía general	3.090	7.271	9.535	19.896
VIRGEN DEL PINO (EX E.N.-2 (02-23)				
Mercancía general	449.035	946.343	488.598	1.883.975
MUELLE ELDER				
Graneles líquidos	41.351	795.040		836.391
Graneles sólidos por instalación especial		40.749		40.749
Graneles sólidos sin instalación especial		21.741		21.741
Mercancía general	5.726	21.190	494	27.410
ELDER (MARTILLO) (1-2) (EX E.N.-3)				
Graneles líquidos		150.450		150.450
ELDER NORTE (1-15) (EX E.N.-3)				
Graneles líquidos		207.362		207.362
Mercancía general	67			67
CONTRA-DIQUE-ZONA II				
Mercancía general	40			40
LEON Y CASTILLO (69-84)				
Graneles líquidos	4.960	6.460		11.420
Mercancía general	355.109	938.458	7.322.480	8.616.047
LEON Y CASTILLO (03-69)				
Graneles líquidos	237.468	253.138		490.607
Mercancía general	816.222	683.769	307.891	1.807.882
PRIMO DE RIVERA (03-13)				
Graneles líquidos			350	350
Mercancía general	214	6	2	221
GRANDE (NACIENTE) (1-23) (EX LA LUZ)				
Graneles líquidos	7	340		347



Graneles sólidos por instalación especial	38.387	75.279	26.941	140.607
Graneles sólidos sin instalación especial		11.769		11.769
Mercancía general	8.828	23.361	20.523	52.711
GRANDE (MARTILLO)(1-05) (EX LA LUZ)				
Mercancía general	163	1.496	821	2.479
GRANDE (PONIENTE) (10-26) (EX LA LUZ)				
Graneles líquidos	5.200			5.200
Mercancía general	1.356	7.185	3.559	12.101
GRANDE (PONIENTE) (02-10) (EX LA LUZ)				
Mercancía general	129.326	84.106		213.432
CORY (NACIENTE) (6-29) (EX PANTALAN)				
Mercancía general	322	313		635
CORY (MARTILLO) (1-4) (EX PANTALAN)				
Mercancía general	35	190	57	282
CORY (PONIENTE) (6-29) (EX PANTALAN)				
Mercancía general	97	341	337	775
PESQUERO NACIENTE (1-20) (EX E.CASTILLO)				
Graneles sólidos por instalación especial		8.000		8.000
Mercancía general		57	92	150
PESQUERO MARTILLO (1-05) (EX E.CASTILLO)				
Mercancía general	1			1
PESQUERO PONIENTE (8-18) (EX E.CASTILLO)				
Graneles líquidos	28.817			28.817
PESQUERO PONIENTE (1-8) (EX E.CASTILLO)				
Mercancía general	34			34
DEL REFUGIO (1-6) (EX RIBERA NORTE)				
Mercancía general		7		7
DEL SANAPU (1-19) (EX RIBERA OESTE)				
Mercancía general	27.955	8.109	8.200	44.264
STA. CATALINA NORTE (1-9)				
Mercancía general			14	14
STA.CATALINA NACIENTE (1-14) (EX TRANS.)				
Mercancía general	92			92
STA.CATALINA PONIENTE (1-19) (EX TRANS.)				
Mercancía general	0	0	771	772
STA. CATALINA SUR (1-10)				
Mercancía general		0		
STA CATALINA PONIENTE INTERIOR (1-7)				
Mercancía general		3		3
VARADERO REPNAVAL				
Mercancía general			26	26
MUELLE DE ASTICAN				
Mercancía general		76	86	162
CAMBULLONEROS (0-15)				
Graneles líquidos	92.534	312.558		405.092
Mercancía general	3.005	5.074	7.880	15.960
CAMBULLONEROS SUR				

Graneles líquidos		344.863		344.863
Mercancía general	1.800	1.226	667	3.694
LEON Y CASTILLO NACIENTE (1-46)				
Mercancía general		8		8
DIQUE NELSON MANDELA				
Graneles líquidos	2.153		456.111	458.264
Mercancía general	241.869	176.572	98.032	516.472
FONDEO RADA SUR				
Graneles líquidos		249		249
Mercancía general	9	12	701	721
MUELLE ASTICAN				
Mercancía general		200	70	270
FONDEO				
Graneles líquidos				0
Mercancía general			866	866
ASTICAN NORTE				
Mercancía general		2	22	24
ASTICAN NACIENTE				
Mercancía general	1.037	23	398	1.458
ASTICAN SUR				
Mercancía general			10	10
TOTAL:	2.503.938	5.617.764	8.775.690	16.897.391

TRANSBORDOS NO INCLUIDOS

MUELLE O ATRAQUE	EMBARQUE	DESEMBARQUE	TRÁNSITO	TOTAL
SALINETAS				GRAN CANARIA
Graneles líquidos	15.045	758.358		773.404
TOTAL:	15.045	758.358	0	773.404

TRANSBORDOS NO INCLUIDOS

MUELLE O ATRAQUE	EMBARQUE	DESEMBARQUE	TRÁNSITO	TOTAL
ARINAGA				GRAN CANARIA
Graneles líquidos		9.137		9.137
Graneles sólidos sin instalación especial	18.260	4.500		22.760
Mercancía general	5.236	13.260	679	19.176
TOTAL:	23.497	26.897	679	51.073

TRANSBORDOS NO INCLUIDOS



MUELLE O ATRAQUE	EMBARQUE	DESEMBARQUE	TRÁNSITO	TOTAL
PUERTO DE ARRECIFE				LANZAROTE
MUELLE I ZONA DIQUE (23-37)				
Graneles líquidos		347.331		347.331
Mercancía general	11.368	21.928	692	33.988
LOS MARMOLES (2 - 10)				
Mercancía general	167.704	417.644	77	585.424
MUELLE OBLICUO (1 - 8)				
Mercancía general		352		352
TRANSBORD. NACIENTE (1-8)				
Graneles sólidos por instalación especial		41.048		41.048
Graneles sólidos sin instalación especial		12		12
TRANSBORD. NACIENTE (17 - 26)				
Graneles líquidos		6.032		6.032
Mercancía general	65.791	226.493		292.284
TRANSBORD. PONIENTE (5-15)				
Graneles sólidos sin instalación especial	928	2.285		3.213
TRANSBORD. PONIENTE (15-19)				
Graneles sólidos por instalación especial		6.593		6.593
Mercancía general	0			0
MUELLE TRANSBORDADORES				
Mercancía general	105	123		228
CAMPO DE BOYAS				
Graneles líquidos		46.613		46.613
TOTAL:	245.896	1.116.454	769	1.363.119

TRANSBORDOS NO INCLUIDOS

MUELLE O ATRAQUE	EMBARQUE	DESEMBARQUE	TRÁNSITO	TOTAL
PUERTO DEL ROSARIO				FUERTEVENTURA
MUELLE I- DIQUE (16-23)				
Graneles líquidos		1.243		1.243
Mercancía general	17.481	35.726		53.207
MUELLE II-ZONA SILOS (8-15)				
Graneles sólidos por instalación especial		6.670		6.670
Graneles sólidos sin instalación especial		4.570		4.570
MUELLE III-ZONA RAMPA (4-8)				
Mercancía general	91.019	278.336	910	370.266
MUELLE V - DARSENA PESQUERA (1 - 11)				
Graneles líquidos		52.101		52.101
MUELLE DE CRUCEROS (1-16)				
Graneles sólidos por instalación especial		3.481		3.481
MUELLE I ZONA DIQUE (23-37)				
Graneles líquidos	935	303.107		304.042
Graneles sólidos por instalación especial		41.172		41.172
Graneles sólidos sin instalación especial	22	13		35
Mercancía general	23.587	105.903	10	129.500
TOTAL:	133.044	832.323	920	966.287

TRANSBORDOS NO INCLUIDOS





5.15 REMOLCADORES

REMOLCADORES Y BARCAZAS DE LAS PALMAS S.A.	NUMERO DE REMOLCADORES	TIEMPO EMPLEADO
GRAN CANARIA		
Entrada/Atraque	2.576	2.461
Salida/Desatraque	2.250	1.196
Traslado/Cambio de Muelle	787	872
Otros servicios	2	2
TOTAL	5.615	4.531

REMOLCADORES D.QUIJOTE S.A.	NUMERO DE REMOLCADORES	TIEMPO EMPLEADO
Entrada/Atraque	635	890
Salida/Desatraque	571	573
Traslado/Cambio de Muelle	1.429	1.508
Otros servicios	13	9
TOTAL	2.648	2.979

5.16 VARADAS (REPNAVAL)

PAIS	Nº DE VARADAS
BELICE	1
BRITISH VIRG. ISLND	3
CHINA	6
COMORAS	1
DENMARK	1
ESPAÑA	47
FRANCIA	2
GERMANY	1
GRECIA	1
IRELAND	1
JAPON	15
MARRUECOS	12
MAURITANIA	7
NORWAY	1
PANAMA	1
RUSSIAN	1
SCOTLAND	3
SINGAPORE	1
TOTAL GENERAL	105



NUMERO DE VARADAS POR NACIONALIDADES

PAIS	Nº DE VARADAS
JAPÓN	1
COREA DEL SUR	1
REP. POP. CHINA	5
SINGAPUR	7
ALEMANIA	9
HOLANDA	9
MÓNACO	4
GRECIA	17
REINO UNIDO	11
NORUEGA	13
RUSIA / UCRANIA	16
P. BÁLTICOS	8
OTROS RESTO	22

5.2 BARCOS FONDEADOS

2014

	LAS PALMAS	SALINETAS	ARINAGA	ARRECIFE	PTO. ROSARIO	TOTAL
Nº de barcos fondeados	2.030			22	11	2.063
G.T. de barcos fondeados	66.098.837			161.158	108.272	66.368.267
G.T.*días de fondeo	67.872.335			239.011	141.621	68.252.967

5.4 ATRAQUES

2014

	LAS PALMAS	SALINETAS	ARINAGA	ARRECIFE	PTO. ROSARIO	TOTAL
Nº de barcos atracados	7.025	172	54	1.489	675	9.415
Metros lineales de atraque (suma de eslora)	936.220	18.321	3.653	188.040	91.006	1.237.240
Metros lineales por días de atraque	3.314.507	14.159	80.311	222.972	67.907	3.699.856

6 Obras





6.2 BREVE DESCRIPCIÓN DE LAS OBRAS MÁS IMPORTANTES 2014

DESCRICIÓN FUNCIONAL DE LAS INVERSIONES MÁS IMPORTANTES

• DIQUE DE LA ESFINGE (3ª FASE)

La necesidad de ampliación del espacio portuario, lleva a la Autoridad Portuaria a buscar otra zona susceptible de ampliación dentro del Puerto de La Luz y Las Palmas. Dentro del “Proyecto Básico de Actuaciones para la Ampliación del Puerto de La Luz”, de mayo de 2001, se recoge el futuro desarrollo portuario en la zona exterior al Dique Reina Sofía, anexa a la Península del Nido, bajo la denominación “Dique de La Esfinge”, y Explanadas de La Esfinge y de la Península del Nido. Las nuevas obras planteadas en este proyecto cuentan con la preceptiva Declaración de Impacto aprobado por orden ministerial de Medio Ambiente de fecha 20 de diciembre de 2001, publicada en el BOE 10/2002, de 11 de enero.

Las obras que se contemplan en este Proyecto consisten en la prolongación del actual dique de La Esfinge en una longitud total de 410 metros, mediante 7 cajones, con un calado de muelle de 25 metros.



Obra cofinanciada con Fondos de Cohesión

• AMPLIACION Y MEJORAS DE ACCESOS AL MUELLE DE CRUCEROS SANTA CATALINA

Para resolver los problemas de acceso al muelle cruceros de Santa Catalina ocasionados por el aumento de la industria crucerística –y consecuentemente del volumen del tráfico rodado- se plantea mejorar el vial de acceso/salida del Muelle de Santa Catalina Sur y constituir otro vial exclusivo de salida del Muelle de Cruceros de Santa Catalina por el Muelle de Wilson. De esta manera ambos flujos no se interferirán en horas punta de movimiento de tráfico.



Obra cofinanciada con Fondos de Cohesión



• CIERRE SUR DÁRSENA DE LA ESFINGE 1ª FASE. MARTILLO

Las obras de este proyecto consisten en la prolongación del actual dique de La Esfinge en dirección norte-sur y en una longitud total de 34,00 metros, con las mismas características que la fase en construcción y una segunda alineación en dirección naciente-poniente con una longitud total de 100,00 metros. En esta alineación los cajones se rellenan de material arenoso, dado que la intención es, en el futuro, utilizarlos en la prolongación del dique siguiendo la alineación norte-sur.



Obra cofinanciada con Fondos de Cohesión



• AMPLIACIÓN PUNTOS DE AMARRE EN EL MUELLE DE CRUCEROS PUERTO DEL ROSARIO

Se proyecta llevar a cabo la ampliación de los puntos de amarre mediante la colocación de dos pilas, con cajones fabricados con material Composite, situadas al sur del actual muelle de cruceros y en línea con éste. Con la construcción de dichas pilas se consigue, además de la ampliación de los puntos de amarre, un aumento de la línea de atraque de unos 84 m.



Obra cofinanciada con Fondos RUP



• AUMENTO DEL CANAL DE NAVEGACIÓN DE PUERTO NAOS

Las obras proyectadas son las necesarias para aumentar el calado del canal de navegación de Puerto Naos que en la actualidad no llega a los 4,50 metros hasta los 5 metros de calado para así poder acoger los mayores barcos que se esperan en la nueva marina.

El volumen total del dragado, incluyendo el sobre dragado, será de 15.870,72 m3, admitiendo un máximo de 0,50 metros de sobre dragado.



Obra cofinanciada con Fondos RUP





Puertos de Las Palmas

Autoridad Portuaria de Las Palmas