

2015 Memoria Anual



Puertos de Las Palmas

Autoridad Portuaria de Las Palmas

Índice


EDITA
Autoridad Portuaria de Las Palmas

DISEÑO EDITORIAL
Óptima publicidad, marketing y comunicación s.l.

FOTOGRAFÍA
Autoridad Portuaria de Las Palmas

0	PRESENTACIÓN	05
0.1	Carta Presidente	07
0.2	Consejo de Administración de la Autoridad Portuaria de Las Palmas durante el año 2014	09
0.3	Resumen tráfico marítimo	11
0.4	Informe Anual Memoria 2014	19
1	ESTADOS FINANCIEROS	63
	Cuentas Anuales a 31 de diciembre de 2014	64
2	CARACTERÍSTICAS TÉCNICAS DE LOS PUERTOS	115
2.1	Condiciones Generales	116
2.2	Instalaciones al servicio del Comercio Marítimo	120
2.3	Servicios Portuarios	141
2.4	Instalaciones para buques	143
2.5	Medios mecánicos de tierra	146
2.6	Material flotante	152
2.7	Accesos terrestres y comunicaciones	154
2.8	Breve descripción de instalaciones para tráficos específicos	159
3	OTRAS ACTIVIDADES AUTORIZADAS A TERCEROS	163
3.1	Autorizadas antes de empezar el año 2014 y que están en vigor.	164
3.2	Autorizadas en el año 2014	175
4	ESTADÍSTICAS DE TRÁFICO	177
4.1	Tráfico de pasaje	178
4.2	Buques	182
4.3	Mercancías	193
4.5	Avituallamiento	249
4.6	Pesca fresca y congelada	249
4.7	Tráfico de contenedores	250
4.8	Resumen general del tráfico marítimo	264
4.9	Tráfico terrestre	269
5	UTILIZACIÓN DEL PUERTO	273
5.1	Utilización de los muelles	274
5.2	Barcos Fondeados	278
5.4	Atraques	279
5.18	Sincrolift	283
6	OBRAS	281
6.2	Breve descripción de las obras más importantes	283

La numeración de algunos capítulos de la Memoria no es correlativa ya que se han seguido las directrices de los manuales aportados por Puertos del Estado. Dichos epígrafes, de los que no se dispone de datos y, por tanto, no están reflejados en esta Memoria, se refieren a información que no consta o no procede para los Puertos de Las Palmas.



Presentación



01. CARTA DEL PRESIDENTE



El 2015 en la Autoridad Portuaria de Las Palmas se caracterizó por ser un año de continuidad con respecto a los nuevos retos y proyectos que se ha marcado la presidencia con el fin de garantizar el futuro de nuestros recintos. La búsqueda de nuevos nichos de negocio y el respaldo a la actividad existente, nos brinda motivos para la satisfacción.

A la magnífica evolución del sector de cruceros y del suministro de combustible, se suma la progresión ascendente del sector de las reparaciones navales, prioritario para nuestra región por su capacidad de generar puestos de trabajo y abrir una vía para la recuperación y el crecimiento económico. Además de consolidarnos como el elegido por empresas logísticas de primer nivel internacional en el *off shore*.

Y a pesar de seguir mostrando debilidad en el sector de la carga de la Estiba, en el que realizamos notables esfuerzos, estamos en la senda que nos permita poner en valor la fortaleza de nuestra conectividad.

Nos hemos propuesto aprovechar la excepcional ubicación geoestratégica del recinto portuario y nuestra capacidad de ser eficientes y eficaces para convertirnos en hub para la distribución de las exportaciones de Sudamérica hacia los mercados de Europa y África.

Asimismo, la finalización de una gran terminal de Ro Ro que posibilitará centrar los esfuerzos con puertos de la costa oeste africana como Tarfaya y El Aiun, con el objetivo de canalizar sus exportaciones hortofrutícolas a través de nuestro puerto.

Para finalizar, resulta preciso destacar el aumento de la inversión privada, lo que pone de manifiesto las elevadas expectativas que siguen generando nuestros puertos.

Luis Ibarra Betancor

Presidente de la Autoridad Portuaria de Las Palmas

02.

CONSEJO DE ADMINISTRACIÓN DE LA AUTORIDAD PORTUARIA A 31 DE DICIEMBRE DE 2015

(Decreto 221/2010, de 4 de noviembre. BOC. nº 223,
de 12 de noviembre de 2010)

CONSEJO DE ADMINISTRACIÓN A 31 DE DICIEMBRE DE 2015

Luis Ibarra Betancort
PRESIDENTE

Salvador Capella Hierro
DIRECTOR

María Bosch Mauricio
SECRETARIA DEL CONSEJO DE ADMINISTRACIÓN

Pedro Mederos Martín
CAPITANÍA MARÍTIMA DE LAS PALMAS

VOCALES ADMINISTRACIÓN GENERAL DEL ESTADO

Fernando Tejedor Jorge
ABOGADO DEL ESTADO MINISTERIO DE JUSTICIA

Gabriel Argüelles Pinto
SUBDIRECTOR DE ADMINISTRACIÓN GENERAL DE
PUERTOS DEL ESTADO

Luis Padrón López
CASA DE ÁFRICA

VOCALES DE LA COMUNIDAD AUTÓNOMA DE CANARIAS

José Miguel Pérez García
VICEPRESIDENTE GOBIERNO DE CANARIAS

Ornella Chacón Martel
CONSEJERÍA DE OBRAS PÚBLICAS Y
TRANSPORTES DEL GOBIERNO DE CANARIAS

Pedro Ortega Rodríguez
CONSEJERÍA DE ECONOMÍA, INDUSTRIA, COMERCIO
Y CONOCIMIENTO DEL GOBIERNO DE CANARIAS

Nicolás Gutiérrez Oramas
ALCALDE AYUNTAMIENTO DE PUERTO DEL ROSARIO

VOCALES CABILDOS INSULARES

Antonio Morales Méndez
PRESIDENTE CABILDO DE GRAN CANARIA

Blas Acosta Cabrera
VICEPRESIDENTE CABILDO INSULAR DE
FUERTEVENTURA

Pedro Manuel San Ginés Gutiérrez
PRESIDENTE
CABILDO INSULAR DE LANZAROTE

VOCALES AYUNTAMIENTOS

Augusto Hidalgo Macario
ALCALDE
AYUNTAMIENTO DE LAS PALMAS DE
GRAN CANARIA

José Tomás Fajardo Fajardo
REPRESENTANTE DEL AYUNTAMIENTO DE ARRECIFE

VOCALES ORGANIZACIONES EMPRESARIALES RELEVANTES EN EL ÁMBITO PORTUARIO

**Agustín Manrique de Lara y
Benítez de Lugo**
PRESIDENTE
CONFEDERACIÓN CANARIA DE EMPRESARIOS

VOCALES SECTORES ECONÓMICOS RELEVANTES EN EL ÁMBITO DE LA AUTORIDAD PORTUARIA

Jose Juan Ramos Pérez
PRESIDENTE
FEDERACIÓN CANARIA DE EMPRESAS PORTUARIAS

VOCALES CENTRALES SINDICALES

Miguel Rodríguez García
REPRESENTANTE COORDINADORA ESTATAL DE
TRABAJADORES DEL MAR

03. RESUMEN TRÁFICO MARÍTIMO



0.3 RESUMEN TRÁFICO MARÍTIMO

	2011	2012	2013	2014	2015	% DIF 2015-2014
PUERTO DE LAS PALMAS Y PUERTO DE ARINAGA						GRAN CANARIA
1. Tráfico de pasaje						
1.1. Nº de pasajeros	798.771	904.927	1.180.264	1.042.882	1.099.482	5,43%
1.2. Nº de pasaj. en Crucero Turíst.	427.592	426.208	425.267	588.755	682.885	15,99%
1.3. Nº de automóviles	228.479	260.910	373.141	337.201	357.079	5,90%
2. Buques						
Nº	9.128	8.793	8.656	8.724	9.490	8,78%
G.T. (en miles)	181.395	180.917	168.533	169.548	202.532	19,45%
2.1. Mercantes						
Nº	8.524	8.314	8.265	8.338	9.099	9,13%
G.T.(en miles)	180.389	179.989	167.929	168.841	201.940	19,60%
2.2. Pesqueros						
Nº	604	479	391	386	391	1,30%
G.T.(en miles)	1.006	928	604	707	592	-16,32%
Nº Cruceros	216	230	221	229	242	5,68%
3. Mercancías (toneladas)						
3.1. Tipo de movimiento.TOTAL						
Cargadas	19.759.420	19.414.279	16.518.194	16.958.027	17.736.318	4,59%
Descargadas	8.013.619	7.892.377	6.596.782	6.796.476	7.067.446	3,99%
Transbordadas	11.641.858	11.475.818	9.921.406	10.143.127	10.668.801	5,18%
En tránsito (incluidas en carg. y desc.)	103.943	46.084	6	18.424	71	-99,61%
En tránsito (incluidas en carg. y desc.)	11.303.504	11.432.227	8.501.606	8.776.369	8.954.216	2,03%
3.2. Tipo de mercancía.TOTAL						
Graneles líquidos	19.759.420	19.414.279	16.518.194	16.958.027	17.736.318	4,59%
Graneles sólidos	3.188.246	2.902.836	3.170.897	3.313.862	4.823.271	45,55%
Mercancía general	411.451	286.141	264.088	368.139	373.014	1,32%
- convencional	16.159.723	16.225.302	13.083.209	13.276.026	12.540.033	-5,54%
- en contenedores	2.393.474	2.479.279	2.291.710	2.645.411	2.827.480	6,88%
Pesca congelada. TOTAL (toneladas)	13.766.249	13.746.023	10.791.499	10.630.615	9.712.553	-8,64%
- embarcada	540.228	304.602	237.331	223.577	218.419	-2,31%
- desembarcada	251.012	136.549	109.234	90.783	94.386	3,97%
- transbordada	186.448	140.245	128.097	114.438	123.962	8,32%
- transbordada	102.768	27.808		18.356	71	-99,61%
4. Pesca fresca (toneladas)	666	46	87	146	208	42,47%
5. Avituallamiento (toneladas)	2.460.187	2.402.706	2.381.658	2.106.122	2.565.229	21,80%
Combustible	2.188.482	2.124.115	2.112.049	1.795.958	2.273.494	26,59%
Agua	271.705	278.591	269.609	310.164	291.735	-5,94%
6. Tráfico Total (toneladas)	22.220.273	21.817.031	18.899.939	19.064.295	20.301.755	6,49%
7. Contenedores T.E.U. (con remociones)						
Indice contenerización	1.285.586	1.193.361	992.529	901.611	817.495	-9,33%
nota: Remociones de T.E.U., solo incluidas en el Pto. de Las Palmas de 2004 a 2014						
8. Tráfico Ro-Ro Unidades	152.267	149.792	161.505	193.071	191.263	-0,94%
8. Tráfico Ro-Ro Toneladas	1.801.717	1.864.828	1.958.156	2.300.364	2.263.166	-1,62%



		2011	2012	2013	2014	2015	% DIF 2015-2014
PUERTO DE SALINETAS		GRAN CANARIA					
2. Buques	Nº	215	203	188	171	178	4,09%
	G.T. (en miles)	978	966	941	855	884	3,39%
2.1. Mercantes	Nº	215	203	188	171	178	4,09%
	G.T.(en miles)	978	966	941	855	884	3,39%
3. Mercancías (toneladas)							
3.1. Tipo de movimiento.TOTAL		884.364	926.506	835.411	773.404	790.470	2,21%
	Cargadas	32.183	14.961	15.768	15.045	19.438	29,20%
	Descargadas	852.181	911.545	819.643	758.359	771.032	1,67%
3.2. Tipo de mercancía.TOTAL		884.364	926.506	835.411	773.404	790.470	2,21%
	Graneles líquidos	884.364	926.506	835.411	773.404	790.462	2,21%
	Mercancía general					8	100,00%
	- convencional					8	100,00%
6. Tráfico Total (toneladas)		884.364	926.506	835.411	773.404	790.470	2,21%

	2011	2012	2013	2014	2015	% DIF 2015-2014
PUERTO DE ARRECIFE						LANZAROTE
1. Tráfico de pasaje	326.889	414.346	449.062	484.015	560.231	15,75%
1.1. N° de pasajeros	68.884	86.374	129.479	125.496	124.816	-0,54%
1.2. N° de pasaj. en Crucero Turíst.	258.005	327.972	319.583	358.519	435.415	21,45%
1.3. N° de automóviles	20.526	23.153	41.077	43.107	44.372	2,93%
2. Buques N°	1.665	1.630	1.496	1.623	1.937	19,35%
G.T. (en miles)	24.618	27.226	23.812	27.227	29.726	9,18%
2.1. Mercantes N°	1.428	1.443	1.246	1.418	1.618	14,10%
G.T.(en miles)	24.597	27.214	23.791	27.205	29.698	9,16%
2.2. Pesqueros N°	237	187	250	205	319	55,61%
G.T.(en miles)	21	12	21	22	28	24,46%
N° Cruceros	171	204	201	213	229	7,51%
3. Mercancías (toneladas)						
3.1. Tipo de movimiento.TOTAL	1.248.386	1.116.526	1.165.104	1.363.122	1.444.852	6,00%
Cargadas	191.718	201.674	201.225	245.896	289.974	17,93%
Descargadas	1.056.668	914.852	963.856	1.117.224	1.154.878	3,37%
Transbordadas			23	2		-100,00%
En tránsito (incluidas en carg. y desc.)	450	865	520	769	1.277	66,06%
3.2. Tipo de mercancía.TOTAL	1.248.386	1.116.526	1.165.104	1.363.122	1.444.852	6,00%
Graneles líquidos	410.014	354.178	351.089	399.836	407.527	1,92%
Graneles sólidos	53.782	35.537	45.475	50.864	56.967	12,00%
Mercancía general	784.590	726.811	768.540	912.422	980.358	7,45%
- convencional	473.660	449.266	462.935	559.327	592.440	5,92%
- en contenedores	310.936	277.545	305.605	353.095	387.918	9,86%
Pesca congelada. TOTAL (toneladas)	6.954	7.984	7.847	7.146	6.388	-10,61%
- embarcada	1.615	2.433	1.989	1.073	753	-29,82%
- desembarcada	5.339	5.551	5.858	6.073	5.635	-7,21%
4. Pesca fresca (toneladas)	2.043	611	1.077	1.396	1.577	12,97%
5. Avituallamiento (toneladas)	36.101	39.227	34.213	30.417	19.778	-34,98%
Combustible	5.276	4.695	4.669	5.648	5.516	-2,34%
Agua	30.825	34.532	29.544	24.769	14.262	-42,42%
6. Tráfico Total (toneladas)	1.286.530	1.156.364	1.200.394	1.394.935	1.466.207	5,11%
7. Contenedores T.E.U.	39.617	35.062	39.286	49.383	54.901	11,17%
Indice contenerización	40%	38%	40%	39%	40%	
8. Tráfico Ro-Ro Unidades	43.665	40.620	39.636	44.773	46.412	3,66%
8. Tráfico Ro-Ro Toneladas	458.594	436.282	451.126	544.525	572.775	5,19%



	2011	2012	2013	2014	2015	% DIF 2015-2014
PUERTO DEL ROSARIO						FUERTEVENTURA
1. Tráfico de pasaje	125.861	198.804	161.597	174.713	194.839	11,52%
1.1. N° de pasajeros	38.587	112.542	76.223	56.911	61.087	7,34%
1.2. N° de pasaj. en Crucero Turíst.	87.274	86.262	85.374	117.802	133.752	13,54%
1.3. N° de automóviles	11.021	31.417	20.610	15.325	17.278	12,74%
2. Buques N°	821	1.079	718	671	664	-1,04%
G.T. (en miles)	13.070	16.794	10.377	10.115	11.035	9,10%
2.1. Mercantes N°	821	1.079	718	671	664	-1,04%
G.T.(en miles)	13.070	16.794	10.377	10.115	11.035	9,10%
2.2. Pesqueros N°						
G.T.(en miles)						
N° Cruceros	45	45	51	71	77	8,45%
3. Mercancías (toneladas)						
3.1. Tipo de movimiento.TOTAL	889.922	933.255	899.771	966.307	1.009.791	4,50%
Cargadas	104.910	147.620	132.105	133.637	151.901	13,67%
Descargadas	785.012	785.635	767.666	832.667	857.890	3,03%
Transbordadas				3		-100,00%
En tránsito (incluidas en carg. y desc.)	369	120	245	920	1.202	30,65%
3.2. Tipo de mercancía.TOTAL	889.922	933.255	899.771	966.307	1.009.791	4,50%
Graneles líquidos	381.564	341.002	328.709	357.384	364.710	2,05%
Graneles sólidos	63.126	49.354	54.516	55.928	53.928	-3,58%
Mercancía general	445.232	542.899	516.546	552.995	591.153	6,90%
- convencional	241.076	336.662	321.224	344.109	359.197	4,38%
- en contenedores	204.154	206.237	195.322	208.886	231.956	11,04%
Pesca congelada. TOTAL (toneladas)	907	1.373	1.618	1.556	742	-52,31%
- embarcada	1	13	36	4	5	25,00%
- desembarcada	906	1.360	1.582	1.552	737	-52,51%
- transbordada						
4. Pesca fresca (toneladas)						
5. Avituallamiento (toneladas)	510	2.022	4.969	9.157	11.605	26,73%
Agua	510	2.022	4.969	9.157	11.605	26,73%
6. Tráfico Total (toneladas)	890.432	935.277	904.740	975.464	1.021.396	4,71%
7. Contenedores T.E.U.	24.765	24.793	23.935	25.877	28.705	10,93%
Indice contenerización	46%	38%	38%	38%	39%	
8. Tráfico Ro-Ro Unidades	23.523	33.357	32.407	35.760	36.085	0,91%
8. Tráfico Ro-Ro Toneladas	233.708	331.193	313.944	334.517	350.394	4,75%



	2011	2012	2013	2014	2015	% DIF 2015-2014
AUTORIDAD PORTUARIA DE LAS PALMAS						
1. Tráfico de pasaje	1.679.113	1.944.285	2.216.190	2.290.365	2.537.437	10,79%
1.1. N° de pasajeros	906.242	1.103.843	1.385.966	1.225.289	1.285.385	4,90%
1.2. N° de pasaj.en Crucero Turíst.	772.871	840.442	830.224	1.065.076	1.252.052	17,56%
1.3. N° de automóviles	260.026	315.480	434.828	395.633	418.729	5,84%
2. Buques N°	11.829	11.705	11.058	11.189	12.269	9,65%
G.T. (en miles)	220.061	225.904	203.662	207.745	244.177	17,54%
2.1. Mercantes N°	10.988	11.039	10.417	10.598	11.559	9,07%
G.T.(en miles)	219.034	224.964	203.037	207.015	243.558	17,65%
2.2. Pesqueros N°	841	666	641	591	710	20,14%
G.T.(en miles)	1.027	940	625	729	619	-15,07%
N° Cruceros	432	479	473	513	548	6,82%
3. Mercancías (toneladas)						
3.1. Tipo de movimiento.TOTAL	22.782.092	22.390.566	19.418.480	20.060.860	20.981.431	4,59%
Cargadas	8.342.430	8.256.632	6.945.880	7.191.054	7.528.759	4,70%
Descargadas	14.335.719	14.087.850	12.472.571	12.851.377	13.452.601	4,68%
Transbordadas	103.943	46.084	29	18.429	71	-99,61%
En tránsito (incluidas en carg. y desc.)	11.304.323	11.433.212	8.502.371	8.778.058	8.956.695	2,04%
3.2. Tipo de mercancía.TOTAL	22.782.092	22.390.566	19.418.480	20.060.860	20.981.431	4,59%
Graneles líquidos	4.864.188	4.524.522	4.686.106	4.844.486	6.385.970	31,82%
Graneles sólidos	528.359	371.032	364.079	474.931	483.909	1,89%
Mercancía general	17.389.545	17.495.012	14.368.295	14.741.443	14.111.552	-4,27%
- convencional	3.108.210	3.265.207	3.075.869	3.548.847	3.779.125	6,49%
- en contenedores	14.281.339	14.229.805	11.292.426	11.192.596	10.332.427	-7,69%
Pesca congelada. TOTAL (toneladas)	548.089	313.959	246.796	232.279	225.549	-2,90%
- embarcada	252.628	138.995	111.259	91.860	95.144	3,58%
- desembarcada	192.693	147.156	135.537	122.063	130.334	6,78%
- transbordada	102.768	27.808		18.356	71	-99,61%
4. Pesca fresca (toneladas)	2.709	657	1.164	1.542	1.785	15,76%
5. Avituallamiento (toneladas)	2.496.798	2.443.955	2.420.840	2.145.696	2.596.612	21,01%
Combustible	2.193.758	2.128.810	2.116.718	1.801.606	2.279.010	26,50%
Agua	303.040	315.145	304.122	344.090	317.602	-7,70%
6. Tráfico Total (toneladas)	25.281.599	24.835.178	21.840.484	22.208.098	23.579.828	6,18%
7. Contenedores T.E.U.	1.349.968	1.253.216	1.055.750	976.871	901.101	-7,76%
Indice contenerización	82%	81%	79%	76%	73%	
nota: Remociones de T.E.U., solo incluidas en el Pto. de Las Palmas de 2004 a 2014						
8. Tráfico Ro-Ro Unidades	219.455	223.769	233.548	273.604	273.760	0,06%
8. Tráfico Ro-Ro Toneladas	2.494.019	2.632.303	2.723.226	3.179.406	3.186.335	0,22%





04. INFORME ANUAL

AUTORIDAD PORTUARIA DE LAS PALMAS

La Autoridad Portuaria de Las Palmas gestiona cinco puertos en la provincia oriental de las Islas Canarias, que forman la plataforma logística más importante del Atlántico Medio Oriental y la primera de África Occidental.

- Puerto de Las Palmas (Gran Canaria)
- Puerto de Salinetas (Gran Canaria)
- Puerto de Arinaga (Gran Canaria)
- Puerto de Arrecife (Lanzarote)
- Puerto del Rosario (Fuerteventura)

PUERTO DE LAS PALMAS

POSICIÓN GEOESTRATÉGICA

El Puerto de Las Palmas se encuentra en una posición geoestratégica clave entre continentes. Solo esta condición supone en sí misma una ventaja competitiva que convierte a Las Palmas en un punto de referencia mundial para el tráfico de mercancías. Tres son los factores que hacen del Puerto de Las Palmas el más importante del Atlántico Medio, su situación geográfica entre continentes, las excelentes conexiones aéreo-marítimas y sus infraestructuras portuarias de última generación con las tecnologías más avanzadas.

PLATAFORMA LOGÍSTICA

Gracias a su ventajosa ubicación en la encrucijada de rutas entre África, Europa y las Américas, el Puerto de Las Palmas se ha transformado en un puerto de escala universal con capacidad para atender a buques de toda índole. En su papel de plataforma logística de los tres continentes mencionados, el puerto tiene la posibilidad de atraer niveles de tráfico cada vez mayores. Otras ventajas competitivas contribuyen a explicar el éxito de Las Palmas como el puerto más activo de la franja de la costa oriental del Atlántico Medio y costa occidental de África.

Estas ventajas comprenden:

- Alta densidad de vínculos navieros, acumulados a lo largo de los años.
- Disponibilidad de instalaciones de última generación.
- Conocimientos técnicos y comerciales de la comunidad marítima y portuaria local.
- Alta calidad de servicios, flexibilidad y polivalencia.

Todo ello contribuye a que el puerto desempeñe un múltiple papel, como:

- Centro de operaciones y Plataforma logística de contenedores y otras cargas comerciales, a escala regional (Islas Canarias), nacional (España) y tricontinental (Europa-África-las Américas).
- Estación de servicio para los buques que surcan las rutas atlánticas, con una larga tradición de competencia en el abastecimiento de combustible, aprovisionamiento de buques y reparaciones navales.
- Base consolidada de las flotas pesqueras internacionales.
- Puerto de pasajeros, con prestación de servicios tanto a los cruceros como a los transbordadores (ferry).
- Centro de regatas, especialmente situado para dar servicios a las travesías transatlánticas.
- Puerto solidario: Programa Mundial de Alimentos, Cruz Roja y Media Luna Roja.

POLIVALENCIA

Puertos de Las Palmas constituye una realidad multifuncional y polivalente con importantes efectos en la cadena logística y la vida de las ciudades donde sus puertos tienen enclaves. Destaca el incremento de forma notable de la importancia estratégica para el desarrollo de la economía productiva.



CRECIMIENTO SOSTENIDO

Los Puertos de Las Palmas al igual que el resto del Sistema Portuario Español siguen sufriendo los efectos de la crisis, a pesar de ello, nos encontramos con un alto grado de optimismo cara al futuro y la promesa de no ahorrar esfuerzos para continuar generando riqueza, ya que disponemos de las infraestructuras necesarias para conseguir tal objetivo.

COMPETITIVIDAD

No cabe duda de que nuestros puertos han experimentado notables cambios relacionados con la competitividad y con la mecanización de las tareas principales. La masiva utilización de contenedores que facilitan el transporte de las mercancías, ha permitido incidir en la mecanización de las actividades portuarias, a ello ha contribuido también el incremento del tamaño de los buques. Se apuesta por mejorar y optimizar las infraestructuras para que gane en competitividad y oferta logística, atraer nuevos tráficos.

INVERSIÓN

El transporte marítimo y la actividad portuaria han experimentado importantes transformaciones en los últimos años en cuanto a la inversión y automatización de los servicios portuarios, así como el auge de tráficos que confirma a los Puertos de Las Palmas como punto de referencia mundial para el tráfico de mercancías.

BUNKERING

El Puerto de Las Palmas es la gran estación de combustible del Atlántico y de los primeros de España en Bunkering, con un despacho anual que en el 2014 ha supuesto (1.795.858 Ton. de combustible suministrado). Las principales compañías petrolíferas y los operadores internacionales de suministro de combustible, hacen que Las Palmas tenga la mayor y mejor oferta de mercado, con servicios rápidos, económicos y de primera calidad, estando operativos las 24 horas del día. El puerto dispone de una gran capacidad de almacenamiento, una extensa red de tuberías para el suministro a muelle, gabarras para el suministro a flote y una amplia flota de camiones cisterna.

MARPOL

Se dispone de un servicio de recogida de residuos oleosos de acuerdo con las normas MARPOL para prevenir y luchar contra la contaminación.

CALIDAD Y SEGURIDAD

El Puerto de Las Palmas ha desarrollado una serie de servicios, basados en la calidad y seguridad, para apoyar a los buques que hacen escala o realizan operaciones en el mismo.

CONEXIONES VIALES

El Puerto de Las Palmas está conectado por carretera con el resto de Gran Canaria. En particular, la autopista GC-1, permite la conexión con el Aeropuerto Internacional de Gran Canaria (24 km al sur del puerto) y con las zonas industriales y los enclaves turísticos al este y sur de la isla.

ZONA FRANCA

La Zona Franca de Gran Canaria fue creada en 2001 a iniciativa de la Autoridad Portuaria de Las Palmas. Está administrada por un consorcio que también integran el Gobierno nacional, el regional y otras organizaciones y administraciones públicas.

PUERTO SOLIDARIO

El Puerto de Las Palmas es uno de los principales Centros Logísticos de Ayuda Humanitaria, participando entre otros: La Cruz Roja Internacional y el Programa Mundial de Alimentos de la ONU.



La ubicación de la base se eligió por su estratégica posición, disponibilidad de excelentes servicios, densa red de conexiones marítimas y aéreas, y favorables reglamentaciones aduaneras.

El puerto está comprometido a brindar apoyo a las iniciativas humanitarias, mediante la prestación de servicios de operaciones, depósito y manipulación de carga.

SOCIO CULTURAL

El puerto realiza una relevante labor en el aspecto socio-cultural, destacar el programa de visitas didácticas dirigido a todo tipo de colectivos, especialmente estudiantiles.

REPARACIONES NAVALES

El Puerto de Las Palmas cuenta con los mejores centros de reparaciones navales de la zona, tanto en varada como a flote, con capacidad para realizar reparaciones, trabajos de mantenimiento o conversiones a todo tipo de buques y plataformas. Sus infraestructuras se completan con una amplia gama de talleres de reparaciones navales, un equipo de profesionales altamente cualificado, y con las principales sociedades de clasificación y peritaje.

PUERTO DE SALINETAS

El Puerto de Salinetas, situado en la costa Este de la isla, a unas 10 millas al Sur del Puerto de Las Palmas, está especializado en la recepción de graneles líquidos (especialmente energéticos).

PUERTO DE ARINAGA

El Puerto de Arinaga, ubicado en la costa Sureste y a 18 millas al Sur del Puerto de Las Palmas, se proyectó como un muelle para atender las necesidades de las industrias situadas en el Polígono Industrial de Arinaga y para complementar la oferta del Puerto de Las Palmas de cara al sector turístico del Sur de Gran Canaria. Recibe una significativa porción del tráfico de graneles secos y mercancía general que antes se manejaba en Las Palmas.

DÁRSENA DEPORTIVA

El muelle deportivo de Las Palmas es el mayor de Canarias; punto de encuentro de las principales competiciones y regatas transoceánicas. En Las Palmas siempre se ha tenido en cuenta que las necesidades de los navegantes trasatlánticos son tan importantes como las de cualquier otro marino. Situado en la encrucijada del Atlántico, allí donde arriban yates desde Europa, el Mediterráneo y América, se constituye como el lugar idóneo para cruzar el Atlántico. Las instalaciones de reparación, las más completas del Archipiélago, están equipadas con varios talleres especializados y un completo servicio de mantenimiento en el propio muelle deportivo.

PUERTO DE ARRECIFE Y PUERTO DEL ROSARIO

Desde la Autoridad Portuaria de Las Palmas se pretende potenciar las capacidades de los Puertos de Arrecife (Lanzarote) y Puerto del Rosario (Fuerteventura), dotándoles de mayor autonomía y respetando sus singularidades, con la finalidad de que se conviertan en auténticos polos de desarrollo económico de sus islas a través de sus respectivos planes de utilización de los espacios portuarios, proyectos básicos de ampliación y aplicación de planes especiales de ordenación de su suelo.

PUERTO DE ARRECIFE

Situado en la misma capital de Lanzarote, nació como un puerto eminentemente pesquero. El destacado crecimiento de su industria turística lo ha convertido en el tercer puerto de Canarias en mercancías. Sus principales tráficoes son contenedores y los cruceros de turismo, en este último capítulo ocupa uno de los primeros puestos en el Atlántico Oriental.

Los proyectos de expansión del Puerto se refieren a la mejora de la infraestructura para contenedores, cruceros de turismo y náutica deportiva.



PUERTO DEL ROSARIO

Es el primer recinto portuario de la isla de Fuerteventura y está situado en su capital. Su principal tráfico es el de mercancía general y dispone de infraestructura para recibir buques de crucero de turismo.

CRUCEROS

Puertos tradicionales en la ruta de cruceros turísticos, los Puertos de Las Palmas, disponen de modernas instalaciones y servicios para la atención del pasaje y del buque.

VISIÓN DE FUTURO

La Autoridad Portuaria de Las Palmas ha desarrollado un importante proyecto de futuro dentro del cual cada acción, planeamiento e interacción cumple una finalidad específica para actualizarse y mejorar. En definitiva, los Puertos de Las Palmas se están preparando para ser más competitivos, para ofrecer mejores servicios, más espacios y, todo ello, conectando todos los sectores que viven en sus Puertos.

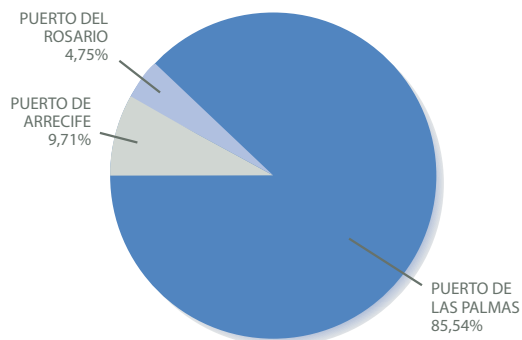


TRÁFICO DE PASAJE

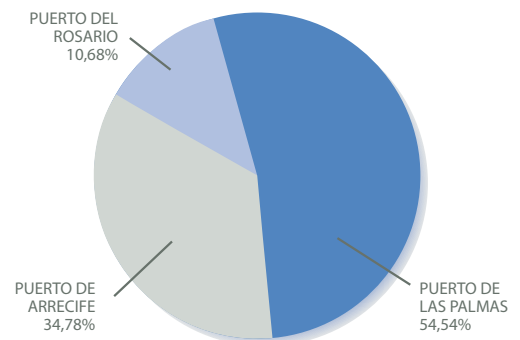
DISTRIBUCION DEL TRAFICO POR PUERTOS

PUERTOS	PASAJEROS LÍNEA REGULAR	PASAJEROS EN CRUCERO TURÍSTICO	TOTAL PASAJEROS
PUERTO DE LAS PALMAS	1.099.482	682.885	1.782.367
PUERTO DE ARRECIFE	124.816	435.415	560.231
PUERTO DEL ROSARIO	61.087	133.752	194.839
TOTALES:	1.285.385	1.252.052	2.537.437

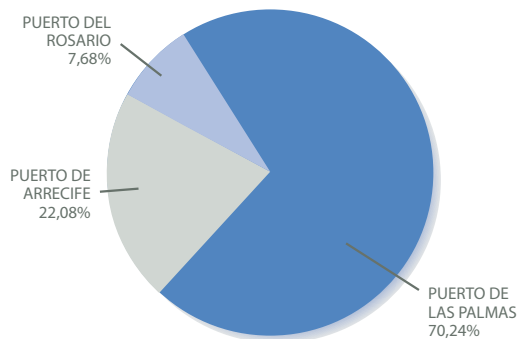
PASAJEROS LÍNEA REGULAR
DISTRIBUCIÓN PORCENTUAL



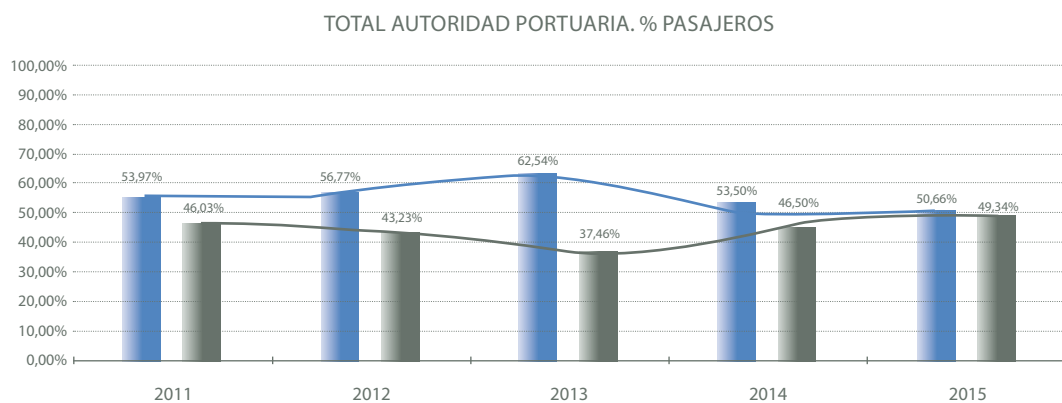
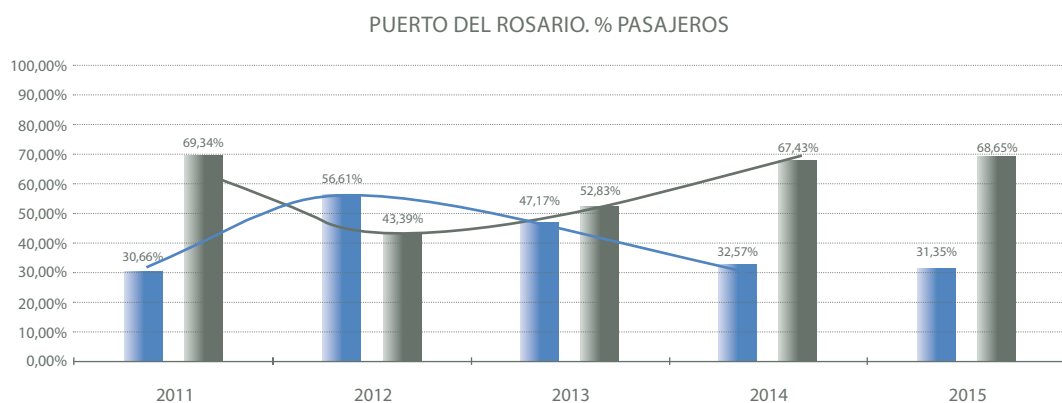
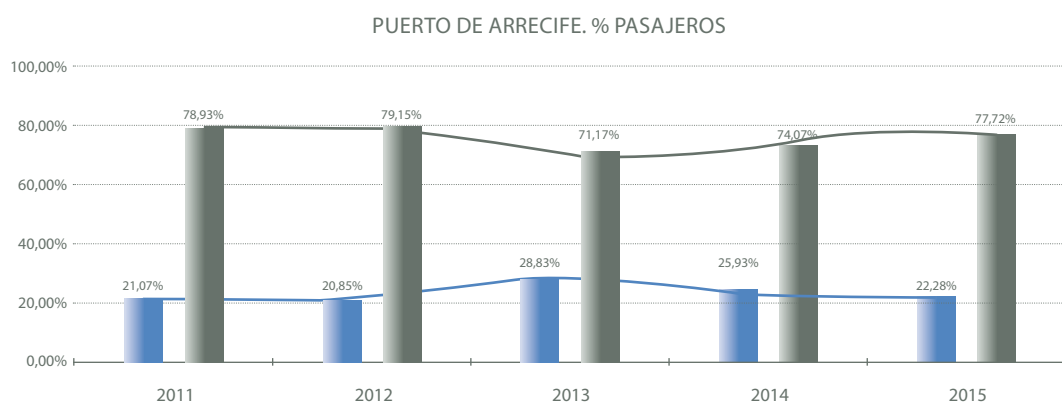
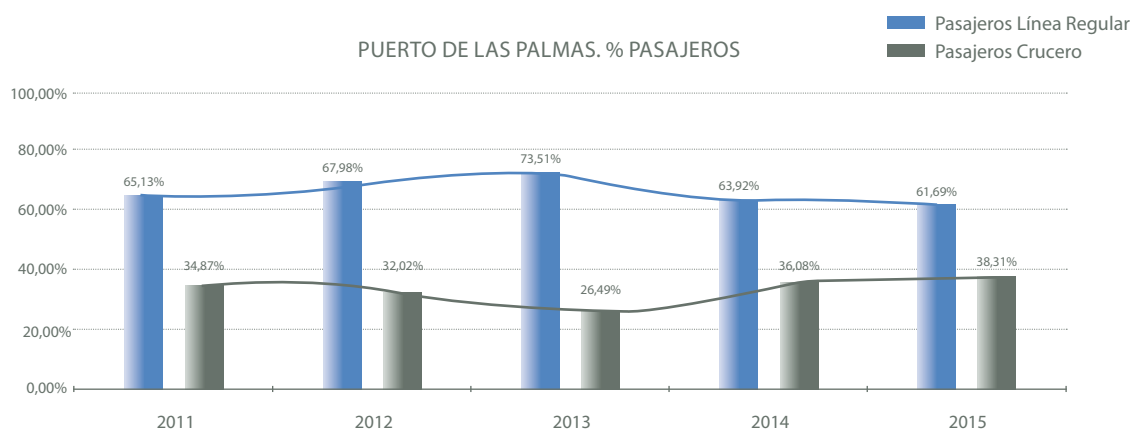
PASAJEROS EN CRUCERO TURÍSTICO
DISTRIBUCIÓN PORCENTUAL



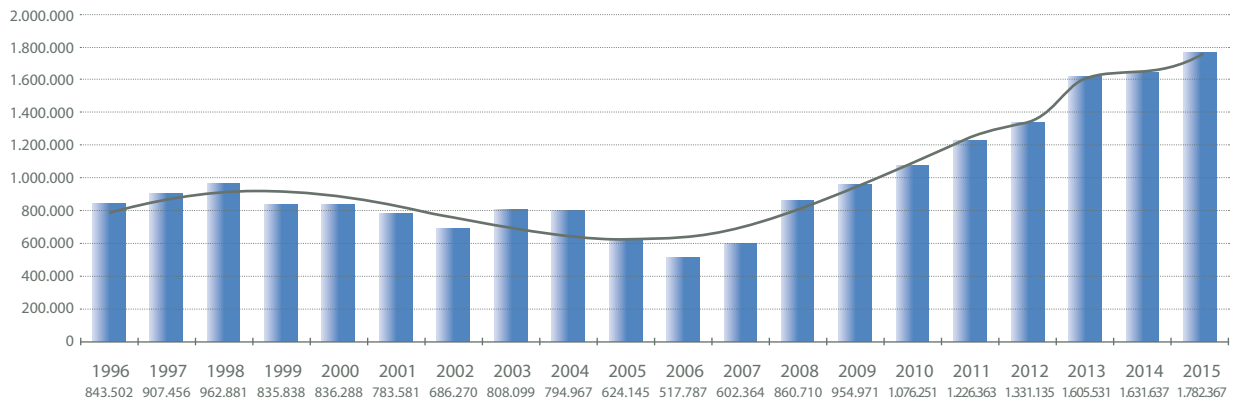
TOTAL PASAJEROS
DISTRIBUCIÓN PORCENTUAL



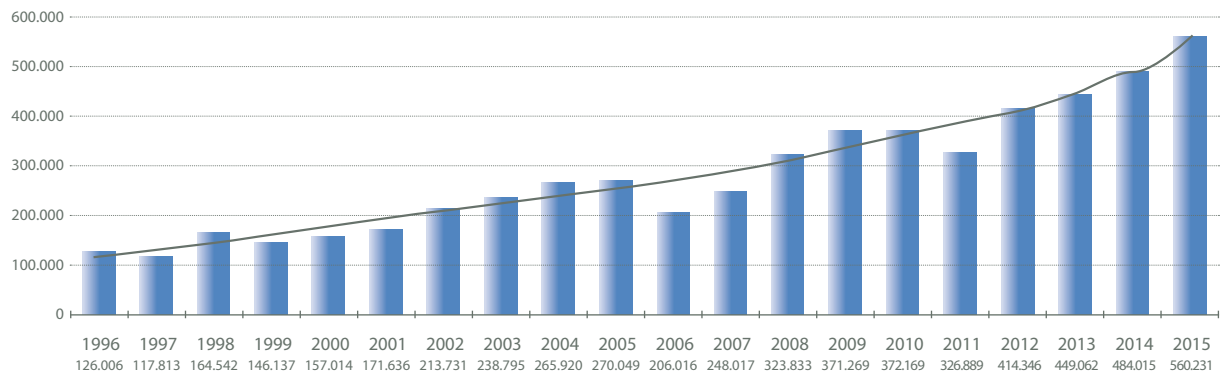
TRÁFICO DE PASAJE (PORCENTAJES)



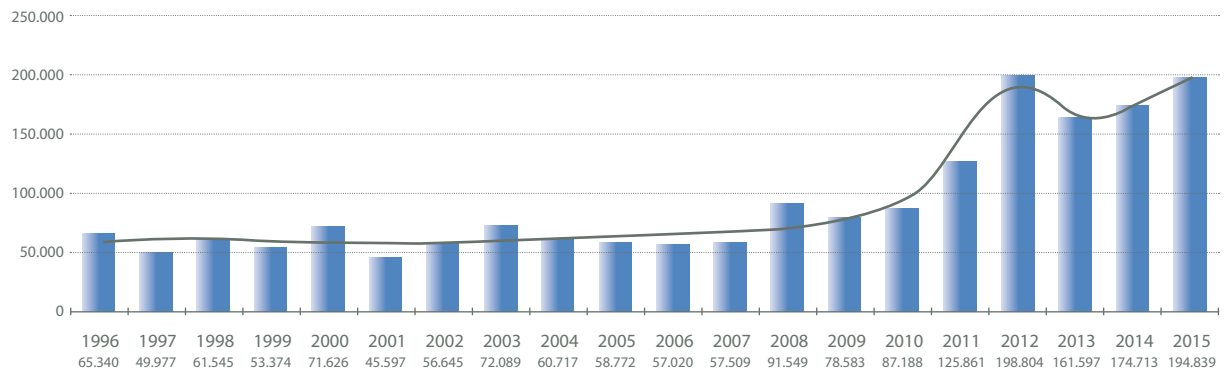
PUERTO DE LAS PALMAS. TRÁFICO DE PASAJE. TOTAL



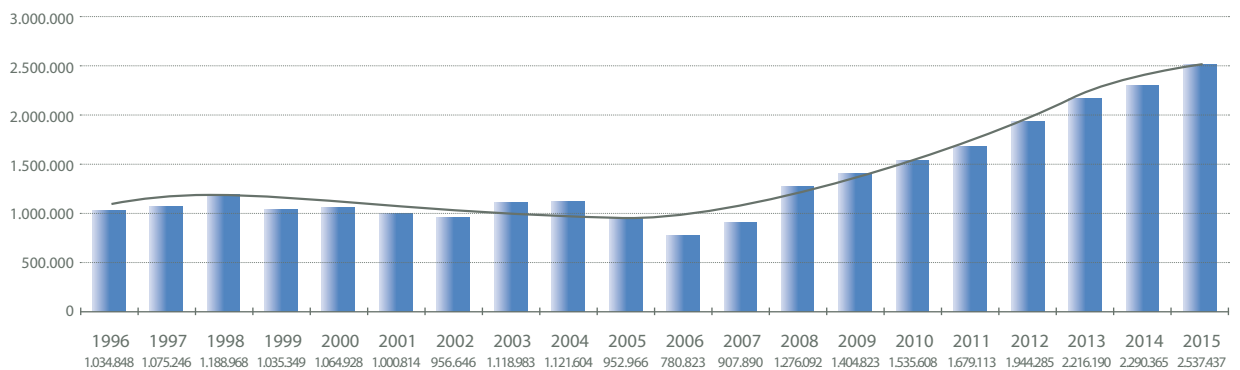
PUERTO DE ARRECIFE. TRÁFICO DE PASAJE. TOTAL



PUERTO DEL ROSARIO. TRÁFICO DE PASAJE. TOTAL



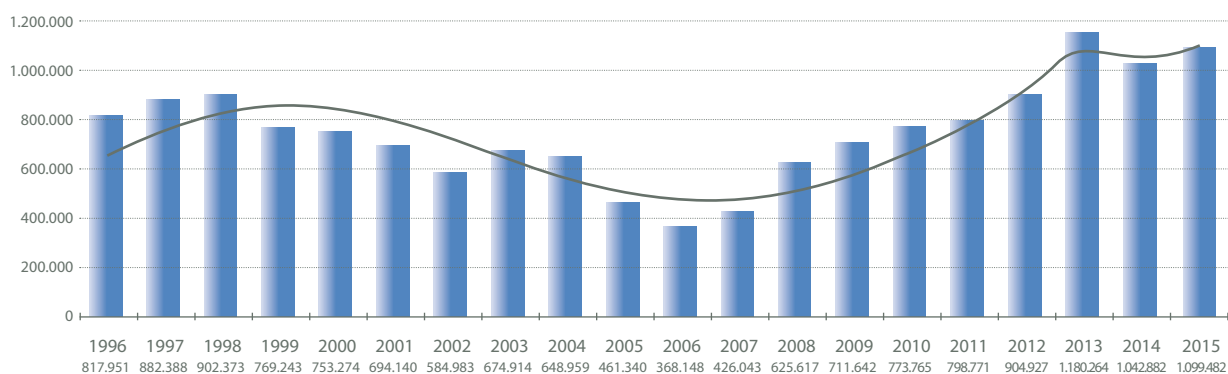
TOTAL AUTORIDAD PORTUARIA. TRÁFICO DE PASAJE. TOTAL



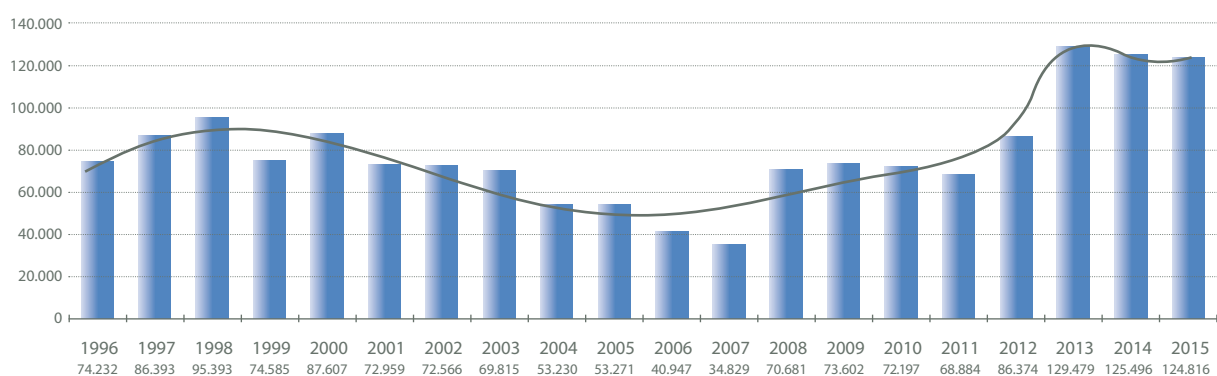
Nota: Automóviles no incluidos



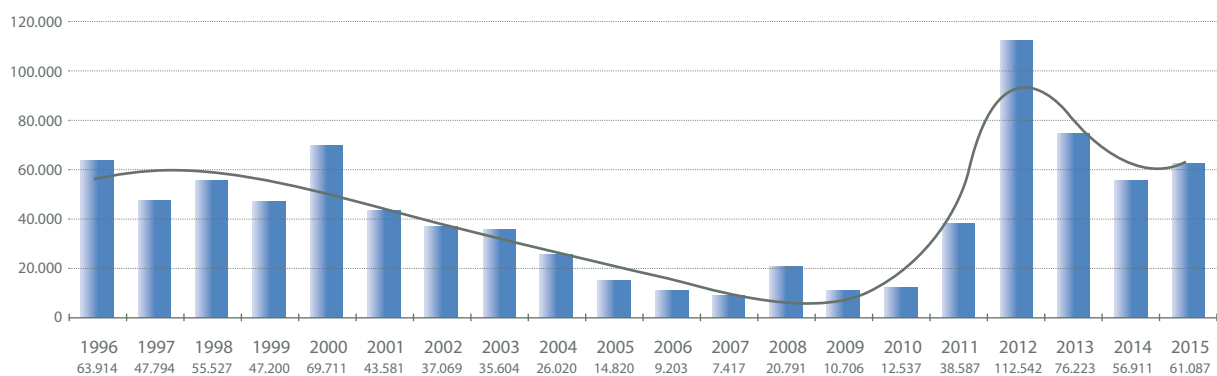
PUERTO DE LAS PALMAS. TRÁFICO DE PASAJE. NO CRUCERO



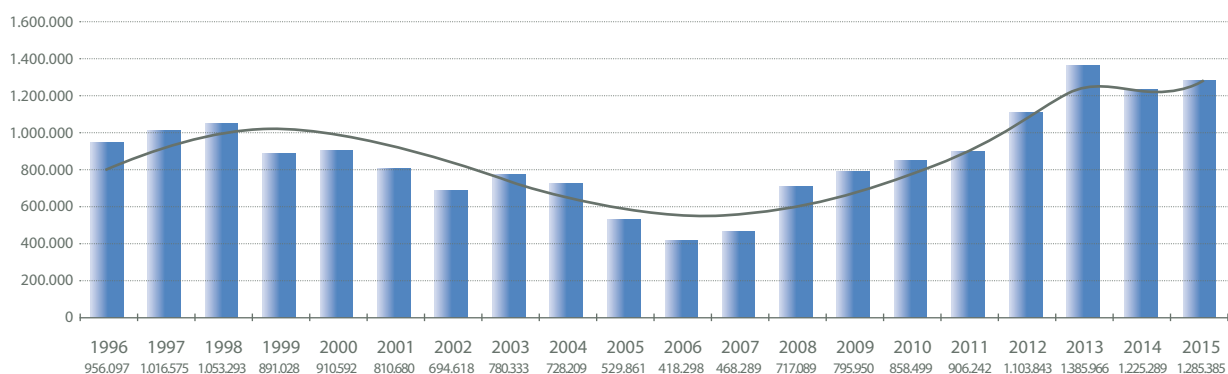
PUERTO DE ARRECIFE. TRÁFICO DE PASAJE. NO CRUCERO



PUERTO DEL ROSARIO. TRÁFICO DE PASAJE. NO CRUCERO



TOTAL AUTORIDAD PORTUARIA. TRÁFICO DE PASAJE. NO CRUCERO

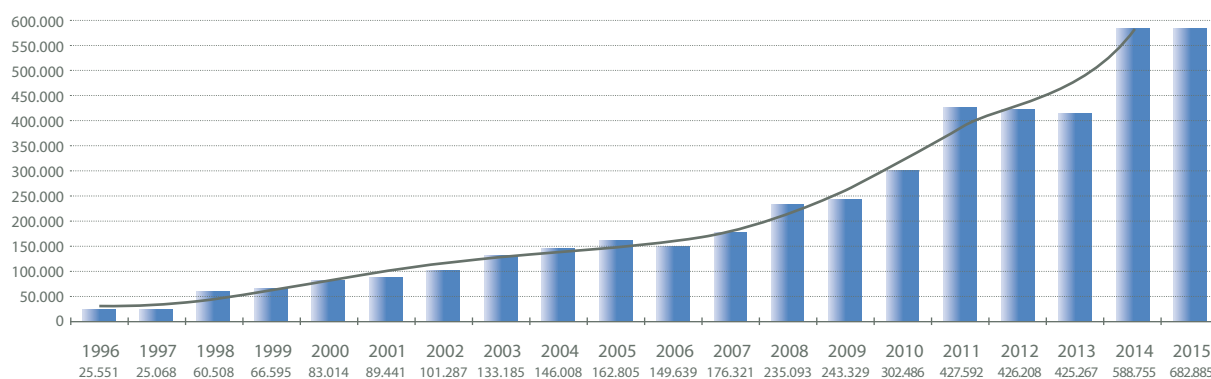


Nota: Automóviles no incluidos

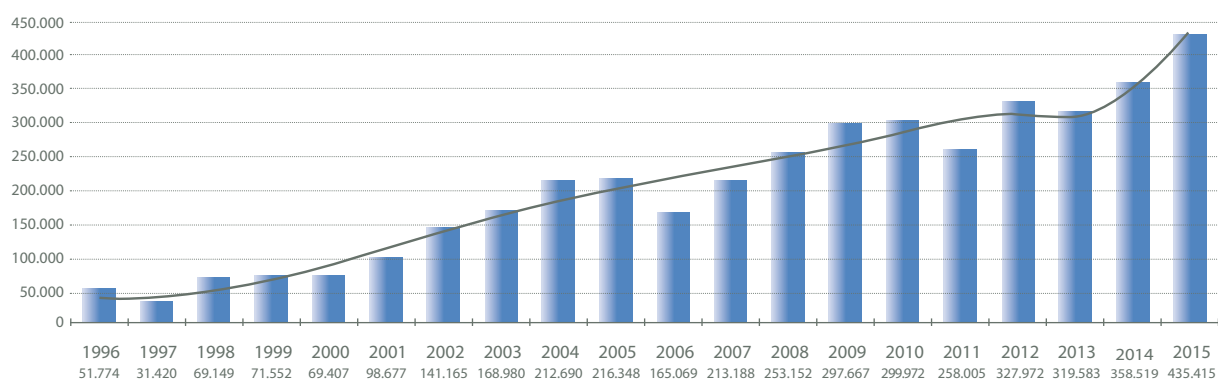




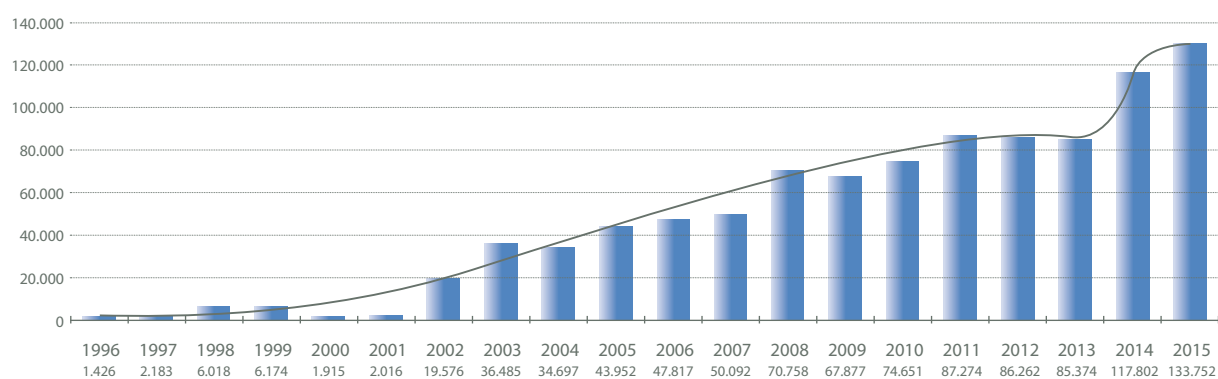
PUERTO DE LAS PALMAS. TRÁFICO DE PASAJE. CRUCERO



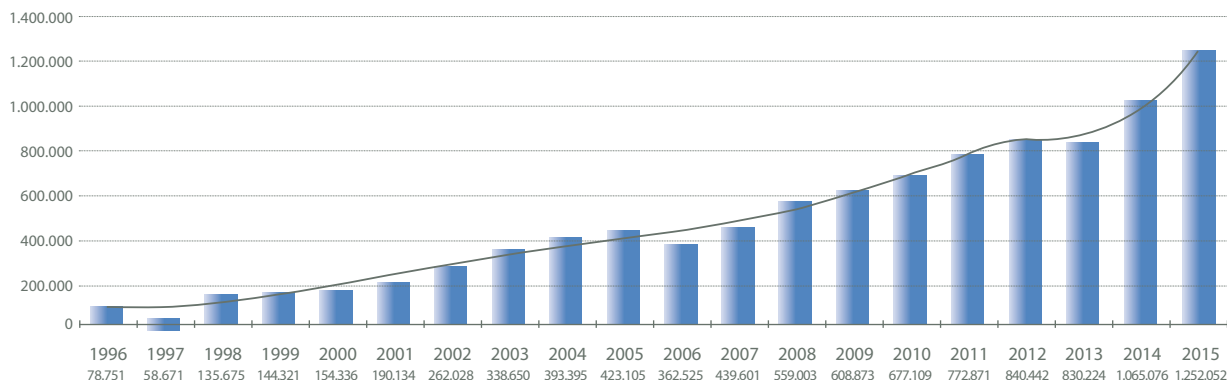
PUERTO DE ARRECIFE. TRÁFICO DE PASAJE. CRUCERO



PUERTO DEL ROSARIO. TRÁFICO DE PASAJE. CRUCERO



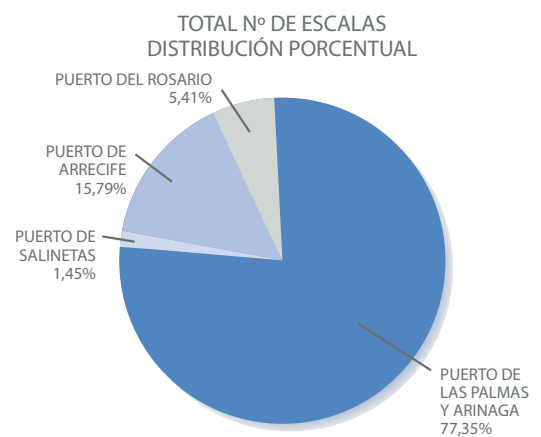
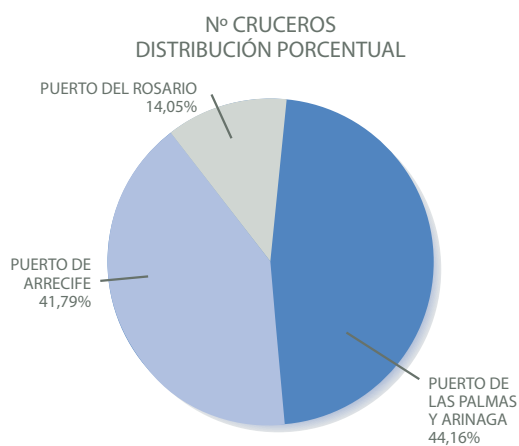
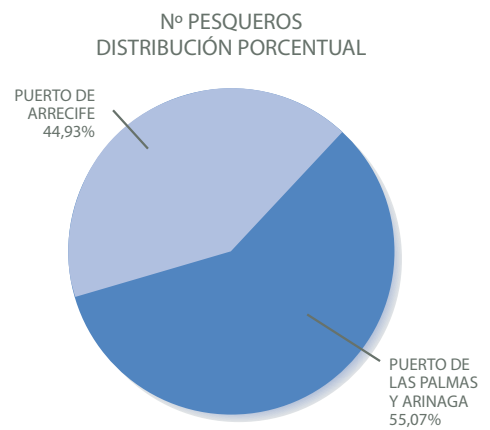
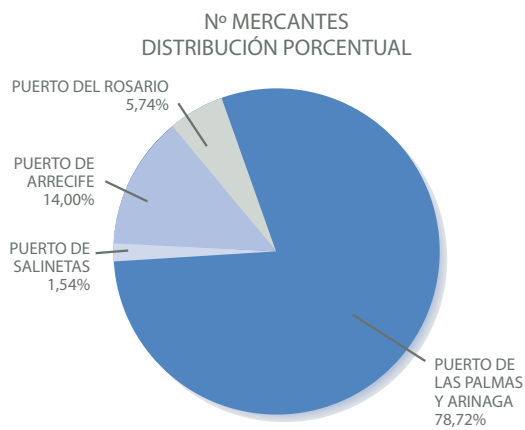
TOTAL AUTORIDAD PORTUARIA. TRÁFICO DE PASAJE. CRUCERO



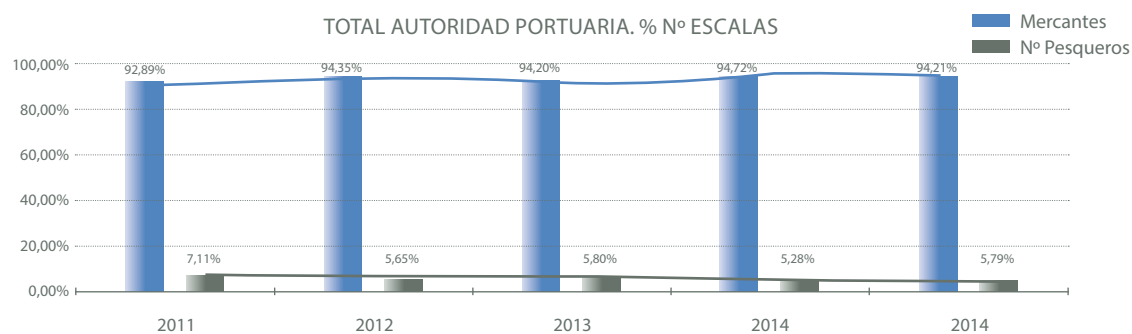
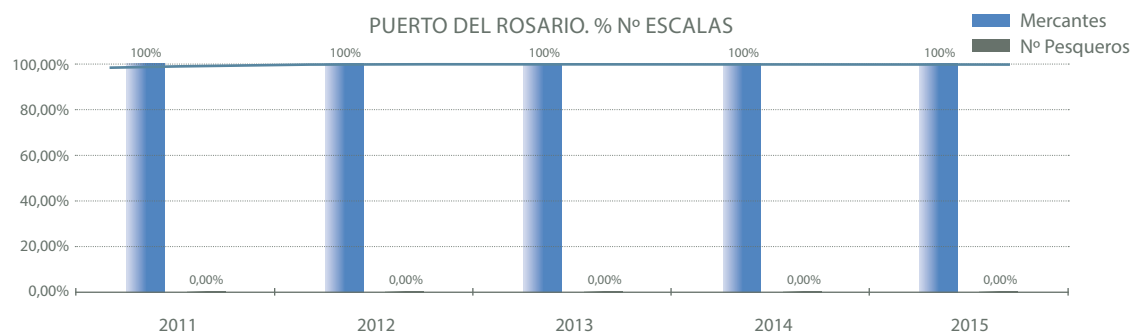
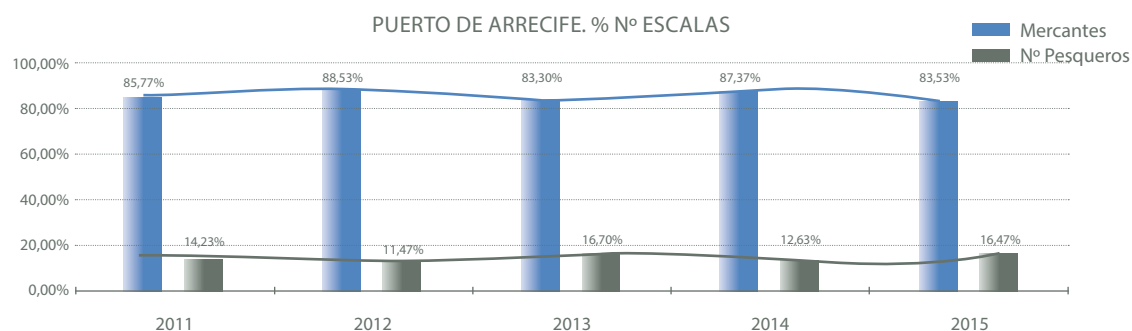
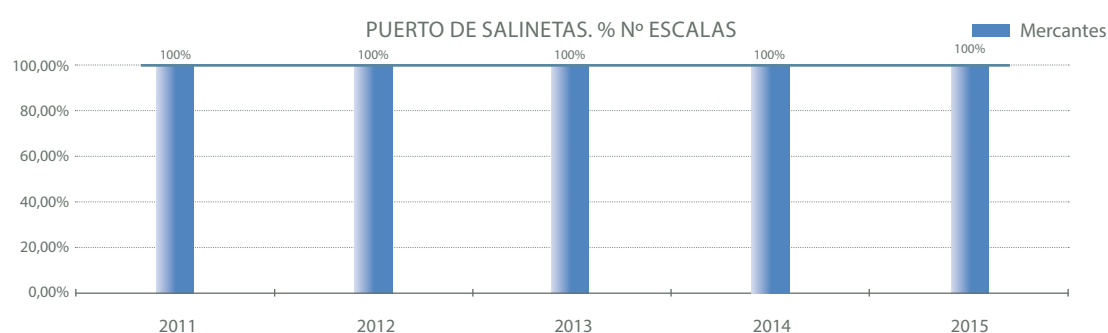
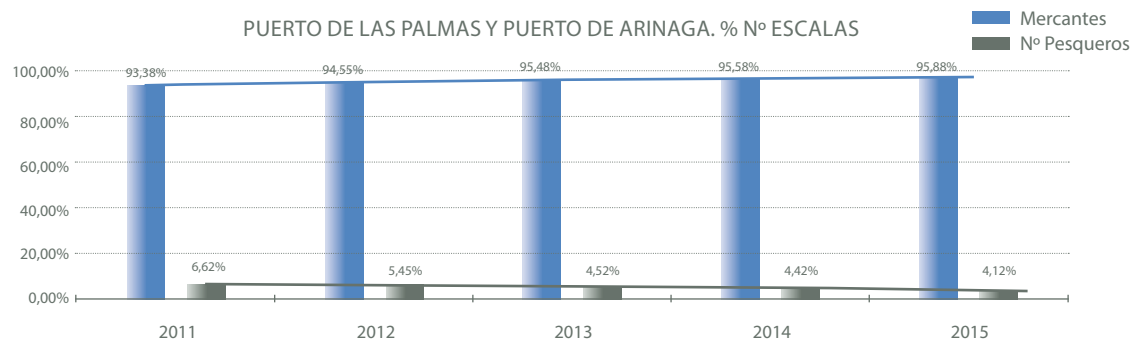
TRÁFICO DE BUQUES

DISTRIBUCIÓN DEL TRÁFICO POR PUERTOS

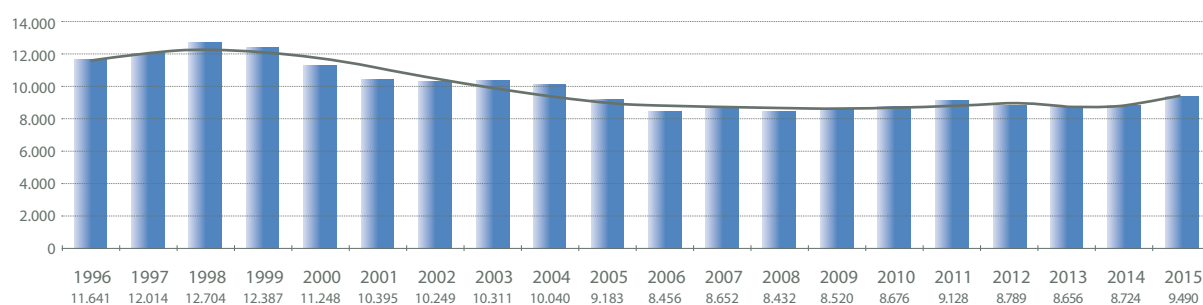
PUERTOS	Nº MERCANTES	Nº PESQUEROS	TOTAL Nº BUQUES	Nº CRUCEROS (Incluidos en las cifras de los mercantes)
PUERTO DE LAS PALMAS Y ARINAGA	9.099	391	9.490	242
PUERTO DE SALINETAS	178		178	
PUERTO DE ARRECIFE	1.618	319	1.937	229
PUERTO DEL ROSARIO	664		664	77
TOTALES	11.559	710	12.269	548



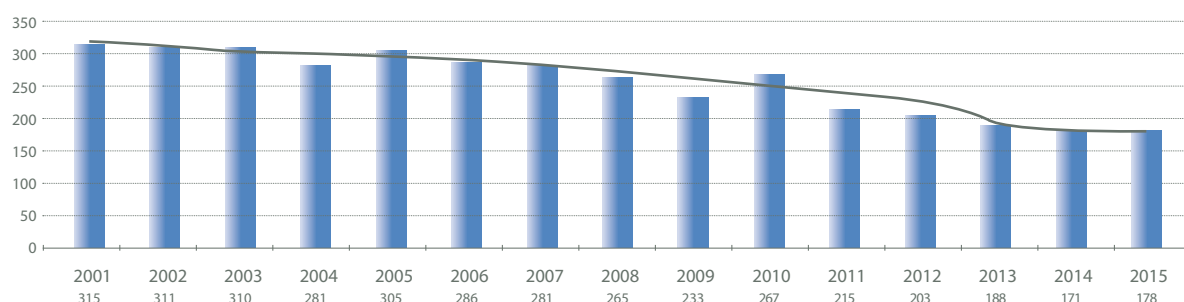
Nº BUQUES (DISTRIBUCIÓN PORCENTUAL)



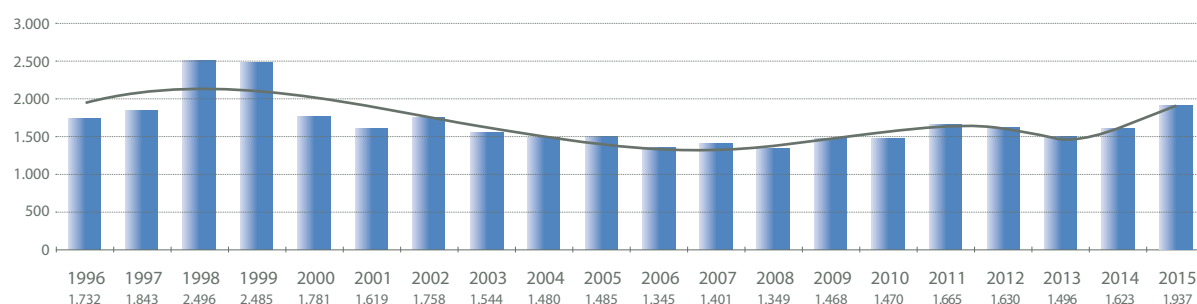
PUERTO DE LAS PALMAS Y ARINAGA. N° BUQUES



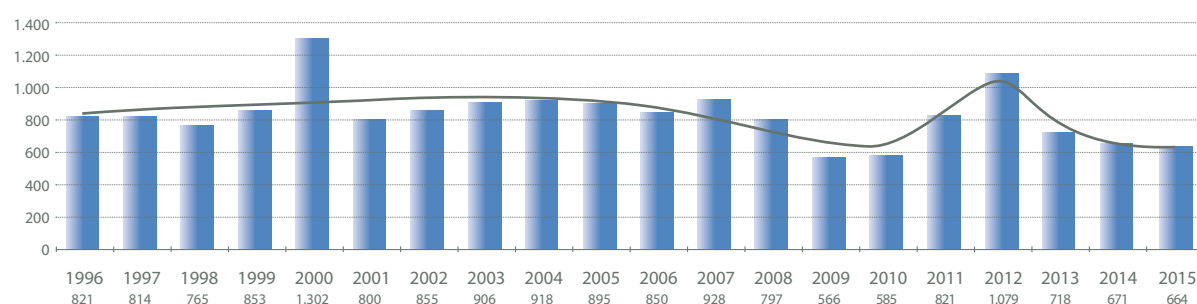
PUERTO DE SALINETAS. N° BUQUES



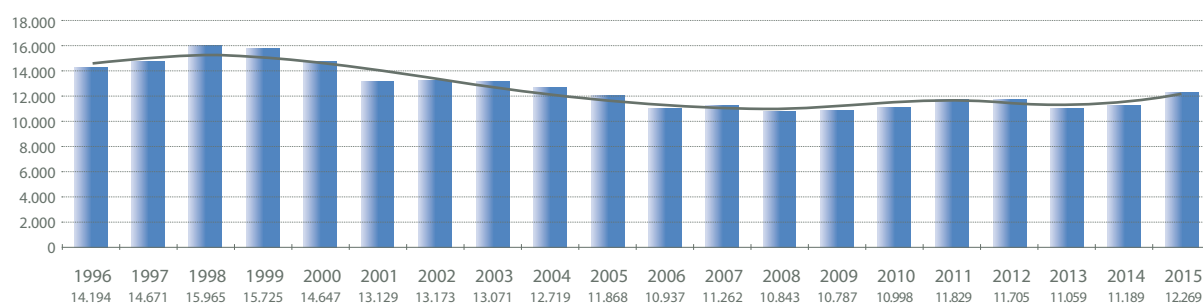
PUERTO DE ARRECIFE. N° BUQUES



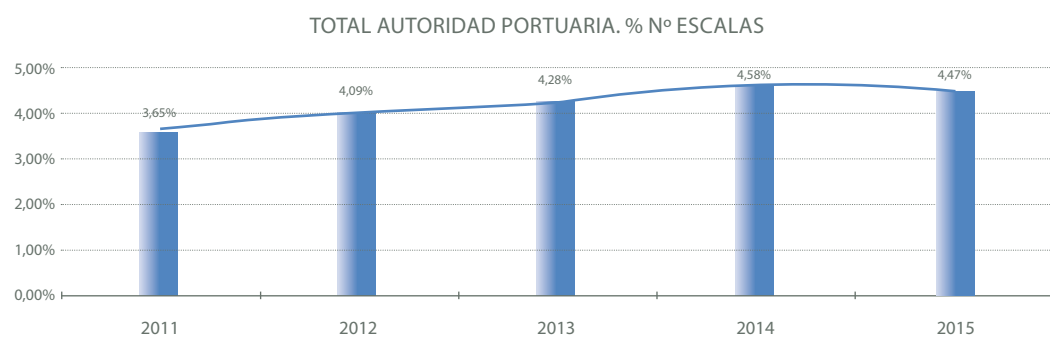
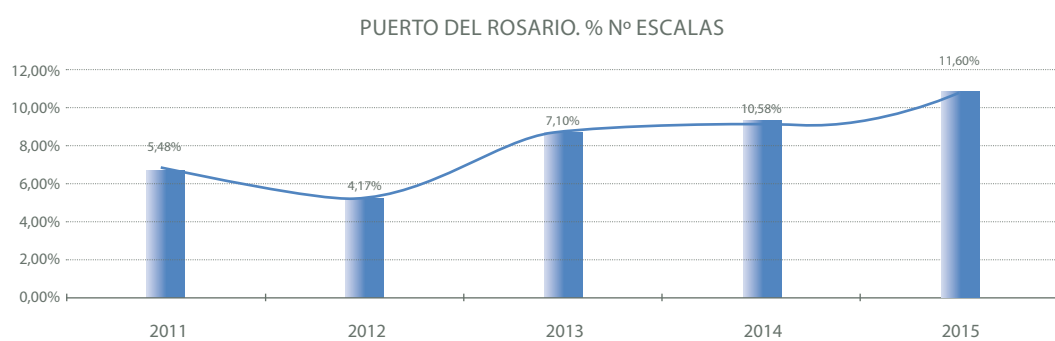
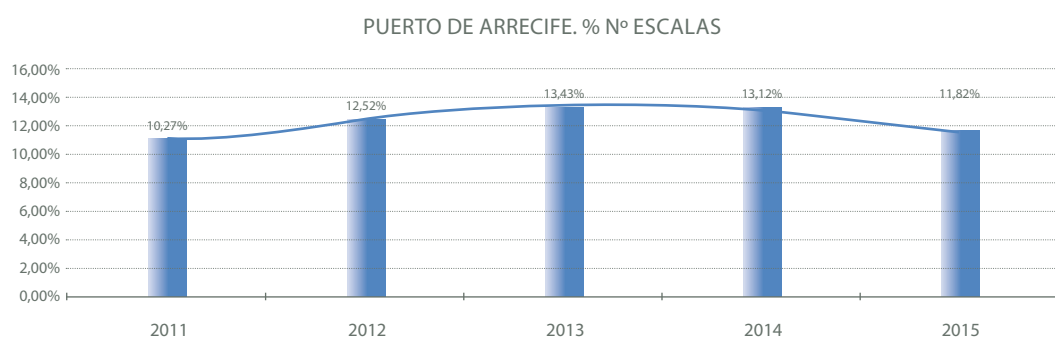
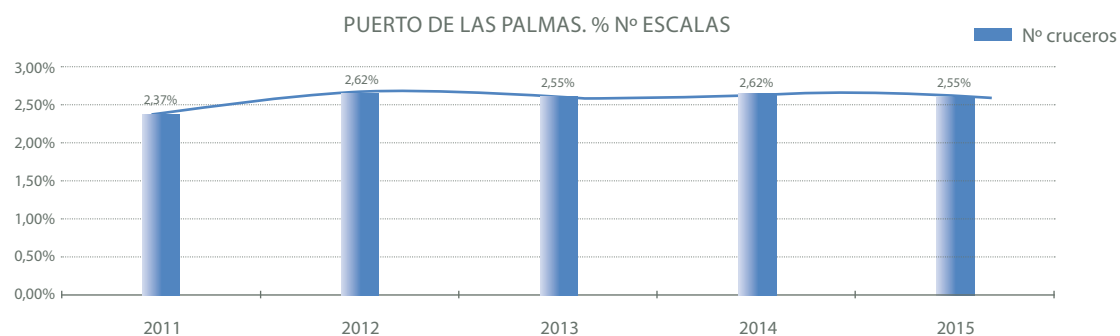
PUERTO DEL ROSARIO. N° BUQUES



TOTAL AUTORIDAD PORTUARIA. N° BUQUES

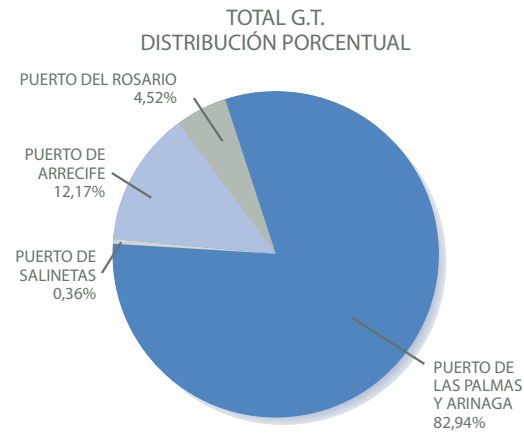
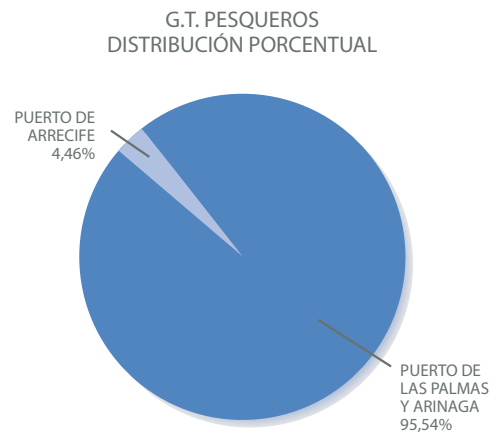
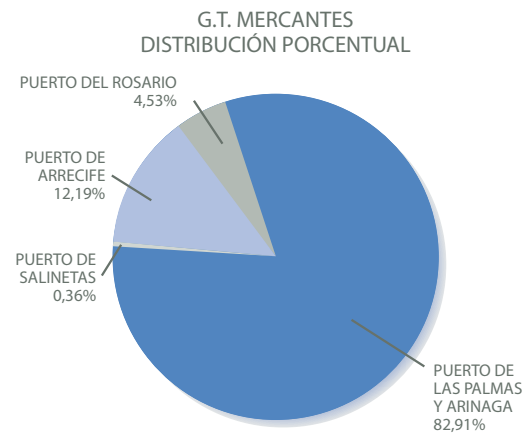


Nº CRUCEROS (PORCENTAJES CON RESPECTO AL TOTAL DEL Nº DE BUQUES)

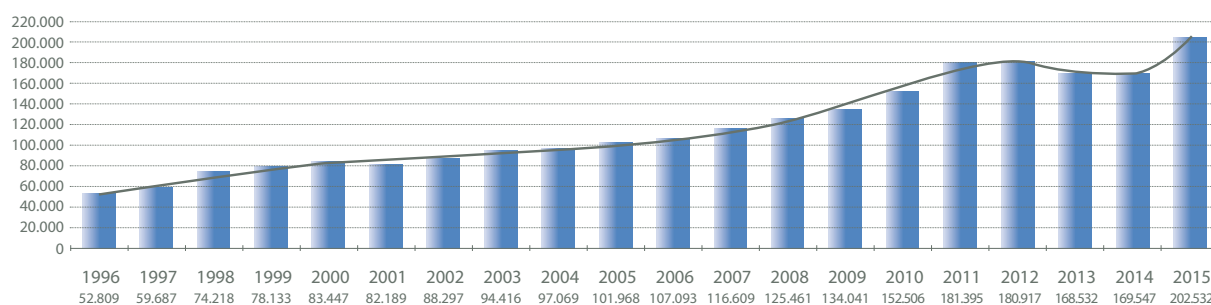


BUQUES (G.T. en miles)

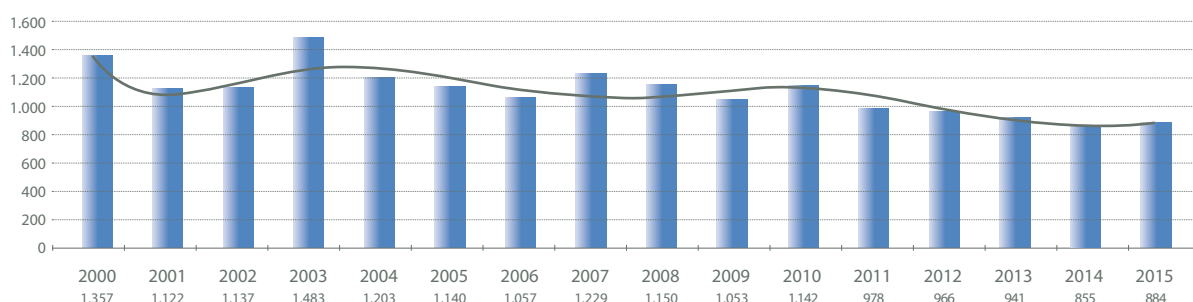
PUERTOS	G.T. MERCANTES	G.T. PESQUEROS	TOTAL G.T.
PUERTO DE LAS PALMAS Y ARINAGA	201.940	592	202.532
PUERTO DE SALINETAS	884	0	884
PUERTO DE ARRECIFE	29.698	28	29.726
PUERTO DEL ROSARIO	11.035	0	11.035
TOTALES:	243.558	619	244.177



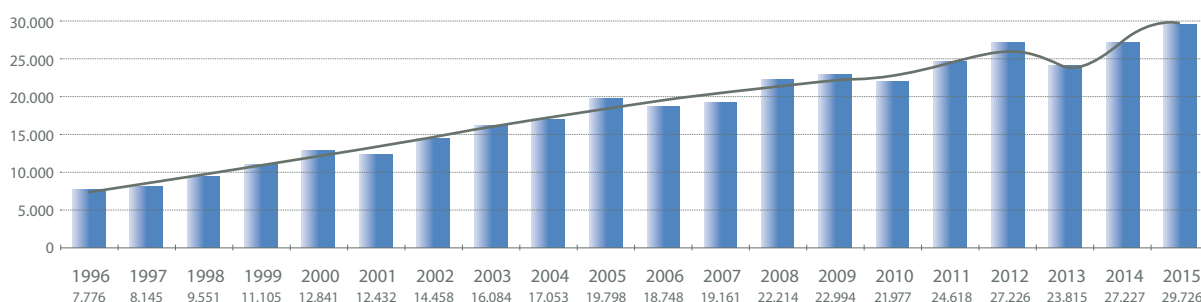
PUERTO DE LAS PALMAS Y ARINAGA. BUQUES G.T. EN MILES



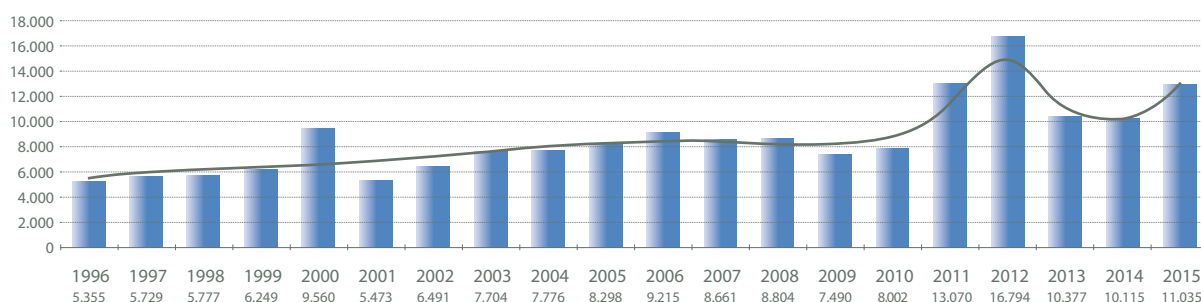
PUERTO DE SALINETAS. BUQUES G.T. EN MILES



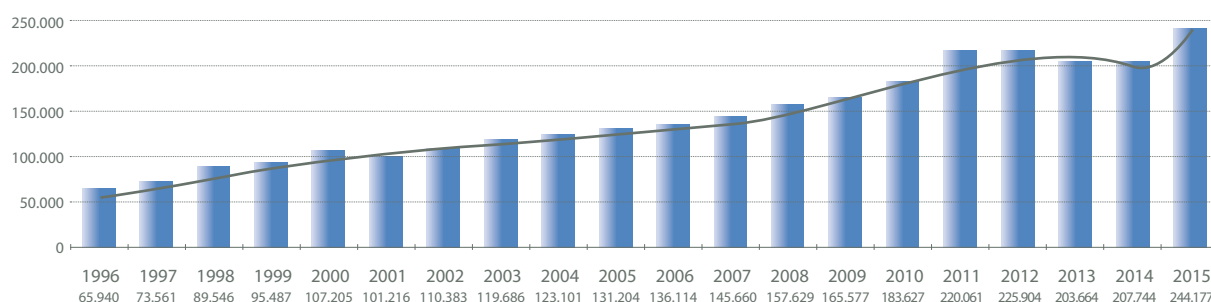
PUERTO DE ARRECIFE. BUQUES G.T. EN MILES



PUERTO DEL ROSARIO. BUQUES G.T. EN MILES



TOTAL AUTORIDAD PORTUARIA. BUQUES G.T. EN MILES

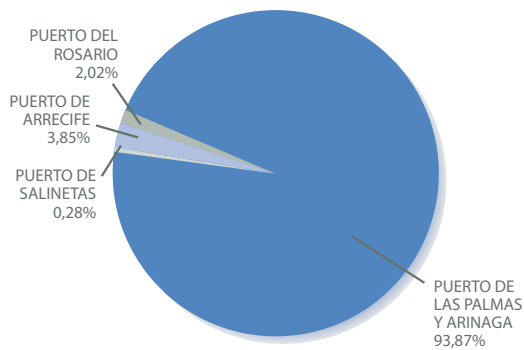
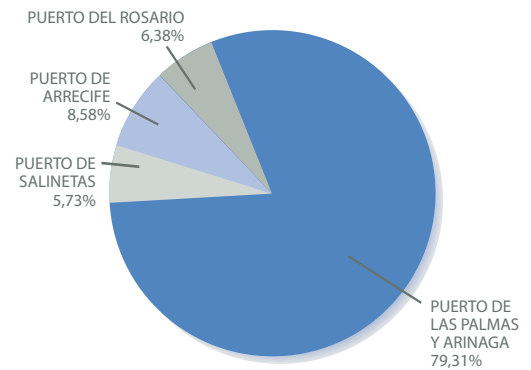
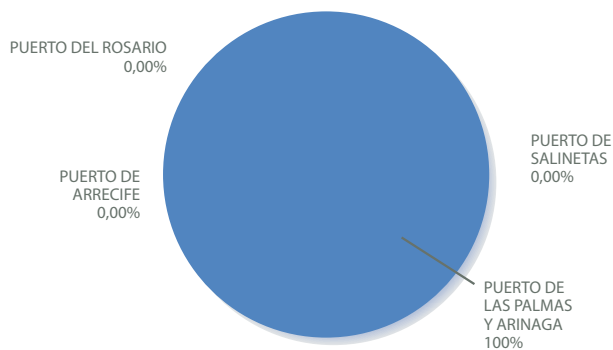
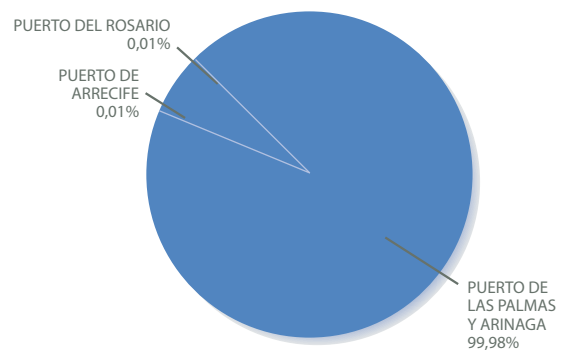
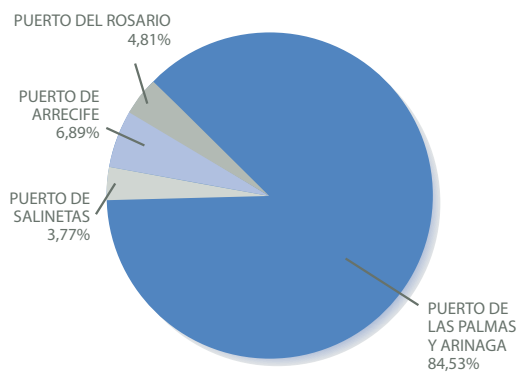


No se han incorporado los datos del Puerto de Salinetas anteriores al año 2000, al contabilizarse conjuntamente con los datos del Puerto de Las Palmas.



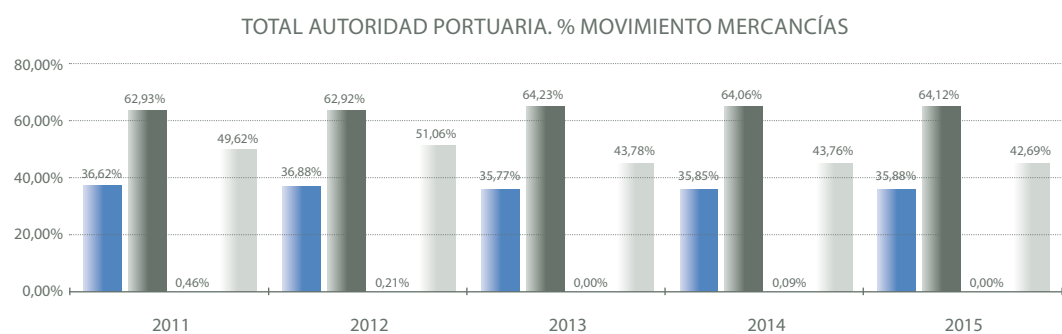
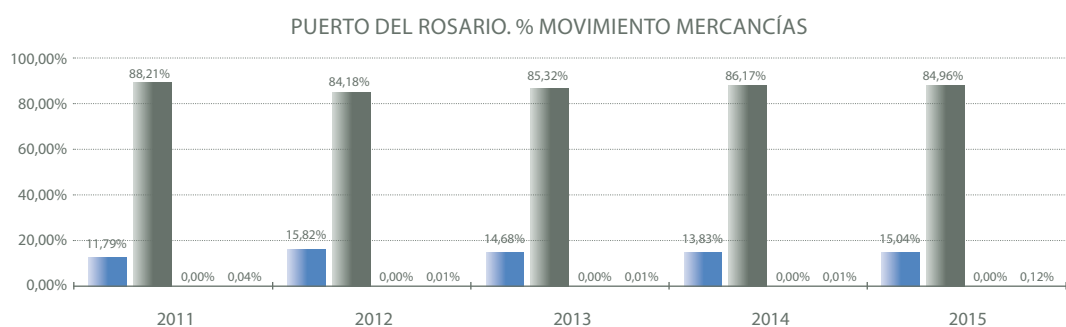
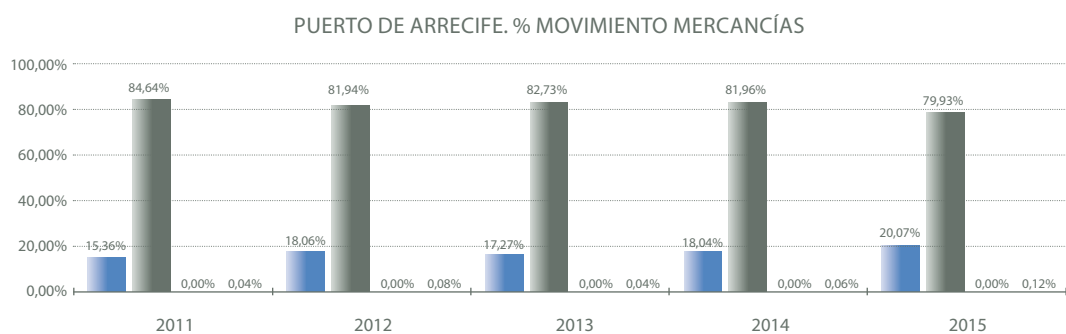
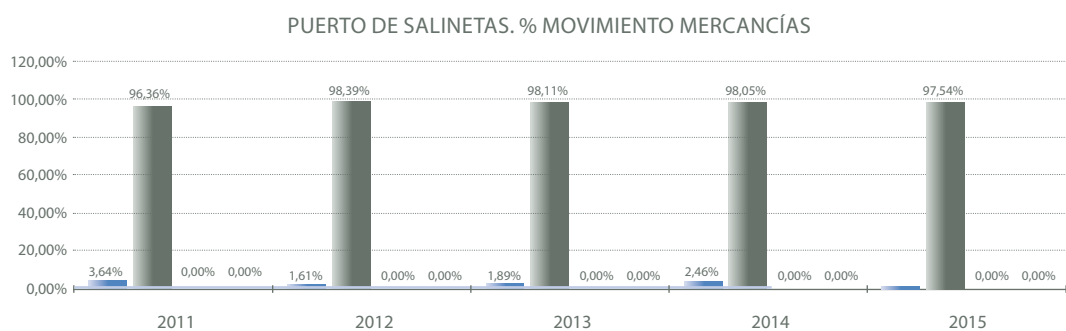
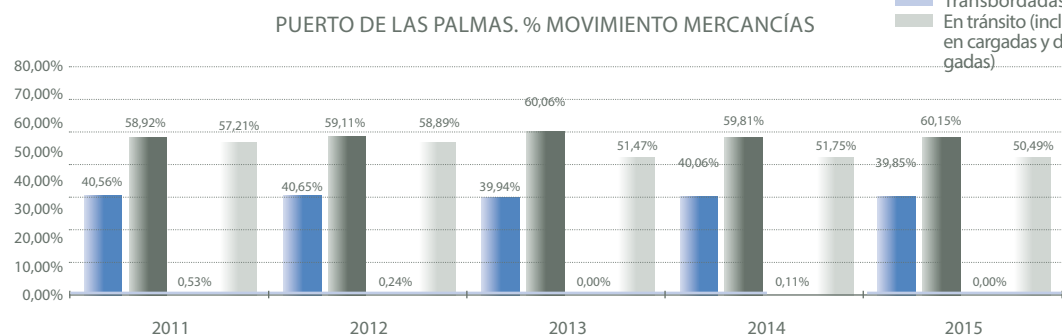
TRÁFICO DE MERCANCÍAS (en toneladas)**DISTRIBUCIÓN DEL TRÁFICO POR PUERTOS**

PUERTOS	MERCANCÍAS CARGADAS	MERCANCÍAS DESCARGADAS	MERCANCÍAS TRANSBORDADAS	TOTAL MOVIMIENTO DE MERCANCÍAS	MERCANCÍAS EN TRÁNSITO (INCLUIDAS EN CARGADAS Y DESCARGADAS)
PUERTO DE LAS PALMAS Y ARINAGA	7.067.446	10.668.801	71	17.736.318	8.954.216
PUERTO DE SALINETAS	19.438	771.032		790.470	
PUERTO DE ARRECIFE	289.974	1.154.878		1.444.852	1.277
PUERTO DEL ROSARIO	151.901	857.890		1.009.791	1.202
TOTAL:	7.528.759	13.452.601	71	20.981.431	8.956.695

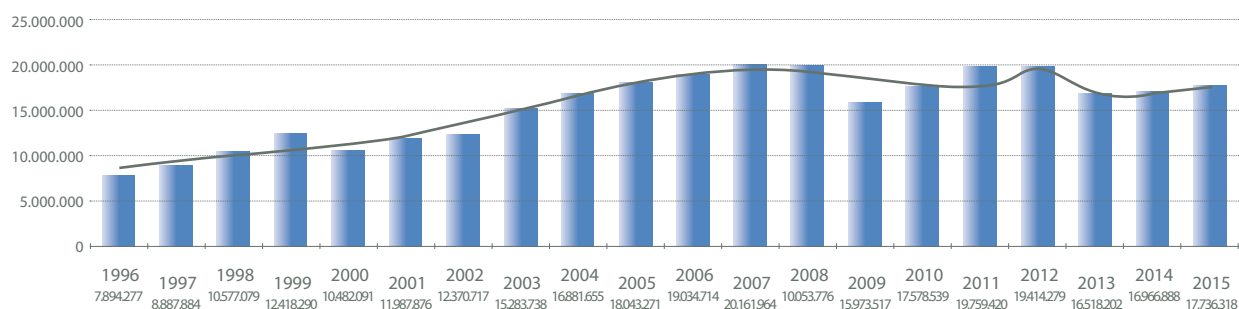
**MERCANCÍAS CARGADAS
DISTRIBUCIÓN PORCENTUAL****MERCANCÍAS DESCARGADAS
DISTRIBUCIÓN PORCENTUAL****MERCANCÍAS TRANSBORDADAS
DISTRIBUCIÓN PORCENTUAL****MERCANCÍAS EN TRÁNSITO
PESO INCLUIDO EN CARGADAS Y DESCARGADAS
DISTRIBUCIÓN PORCENTUAL****TOTAL MOVIMIENTO DE MERCANCÍAS
DISTRIBUCIÓN PORCENTUAL**

MERCANCÍAS (PORCENTAJE DISTRIBUCIÓN POR MOVIMIENTOS)

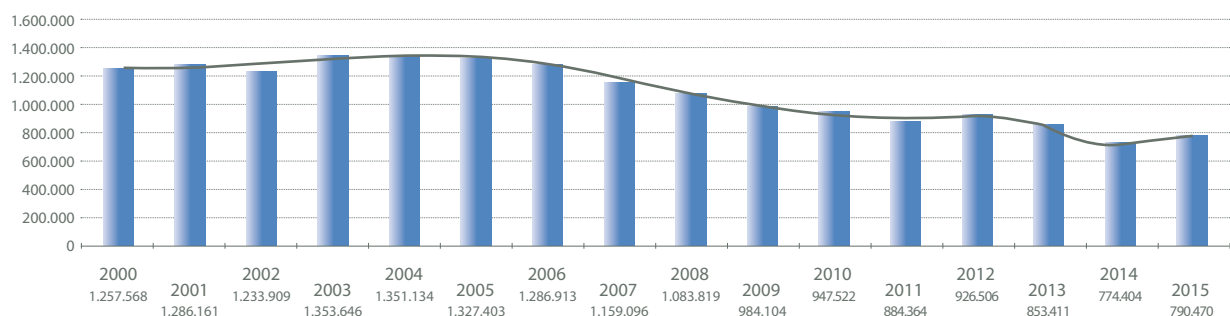
■ Cargadas
■ Descargadas
■ Transbordadas
■ En tránsito (incluidas en cargadas y descargadas)



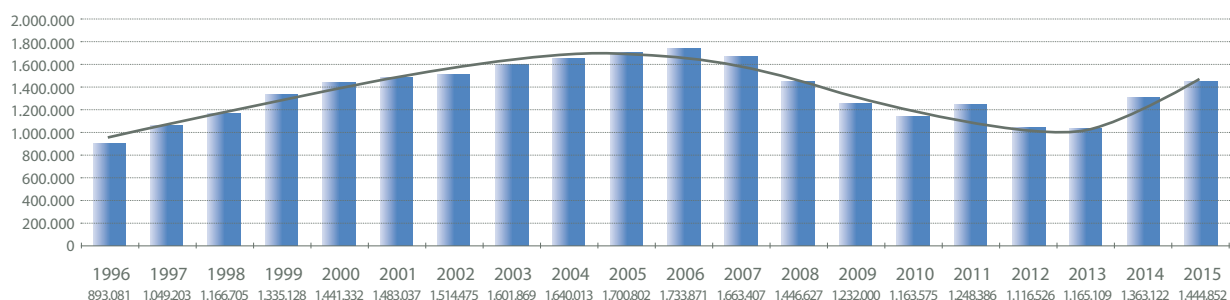
PUERTO DE LAS PALMAS Y ARINAGA. TIPO DE MOVIMIENTO. TOTAL EN TONELADAS



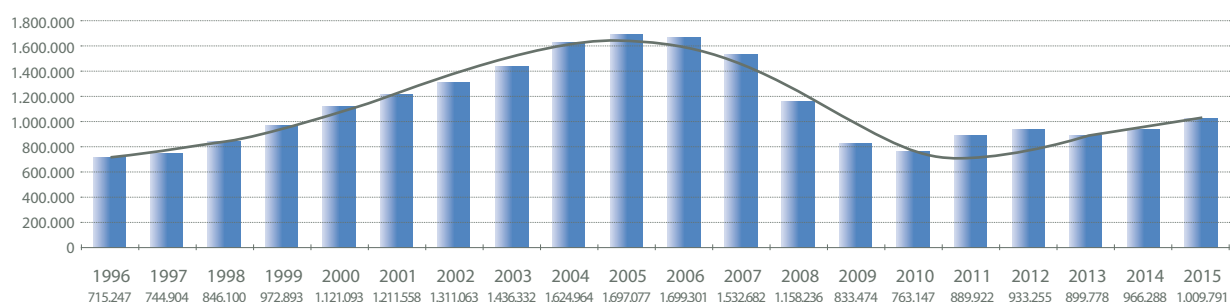
PUERTO DE SALINETAS. TIPO DE MOVIMIENTO. TOTAL EN TONELADAS



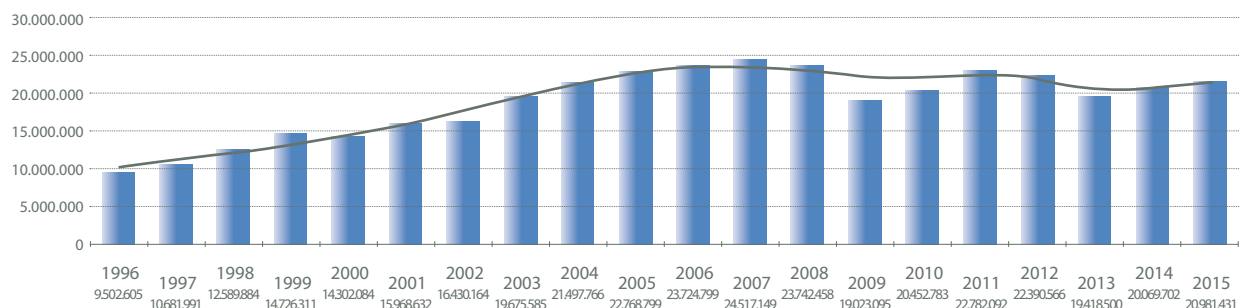
PUERTO DE ARRECIFE. TIPO DE MOVIMIENTO. TOTAL EN TONELADAS



PUERTO DEL ROSARIO. TIPO DE MOVIMIENTO. TOTAL EN TONELADAS

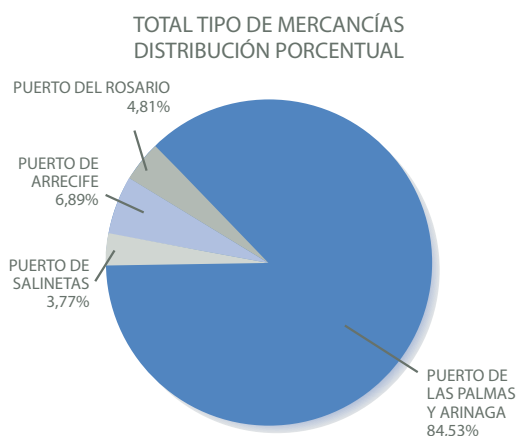
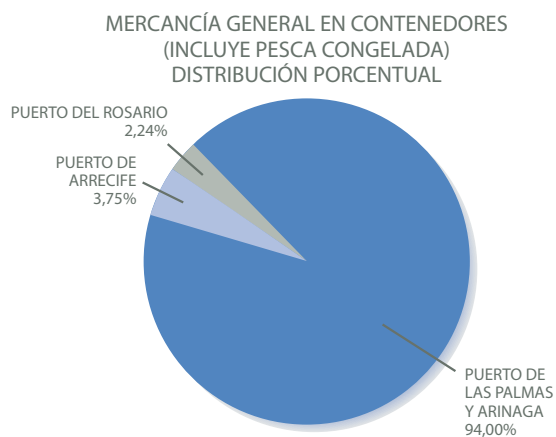
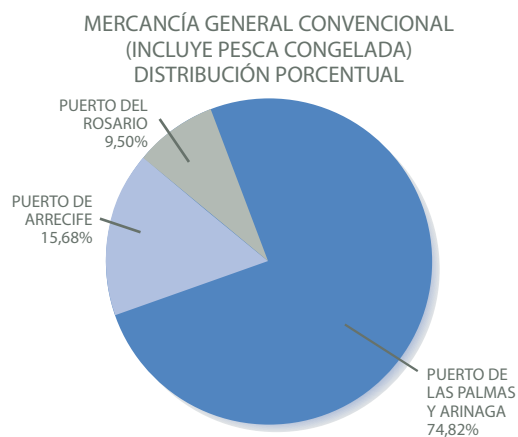
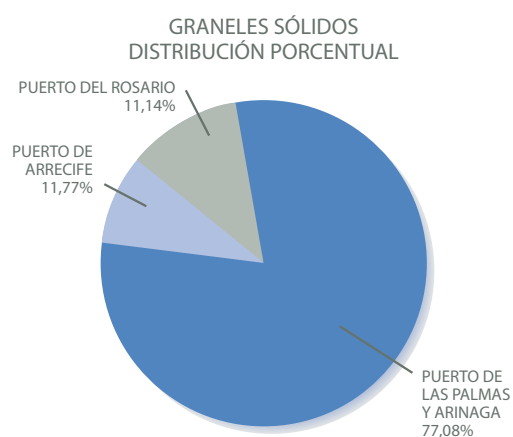
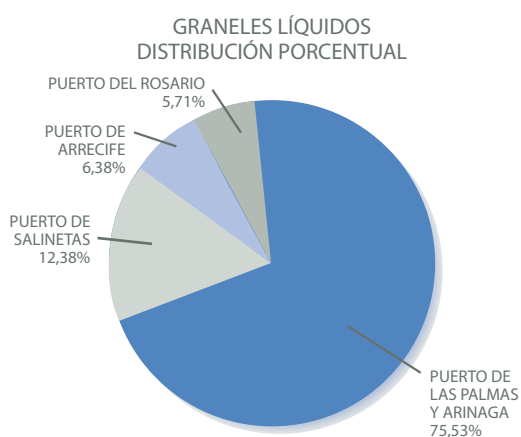


TOTAL AUTORIDAD PORTUARIA. TIPO DE MOVIMIENTO. TOTAL EN TONELADAS



DISTRIBUCIÓN DEL TRÁFICO POR TIPO (EN TONELADAS)

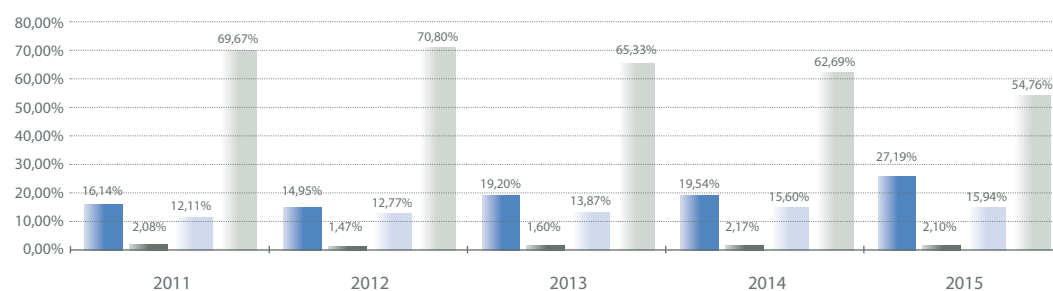
PUERTOS	GRANELES LÍQUIDOS	GRANELES SÓLIDOS	MERCANCÍA GENERAL (CONVENCIONAL) INCLUYE PESCA CONGELADA	MERCANCÍA GENERAL (EN CONTENEDORES) INCLUYE PESCA CONGELADA	TOTAL MERCANCÍAS POR TIPOS
PUERTO DE LAS PALMAS Y ARINAGA	4.823.271	373.014	2.827.480	9.712.553	17.736.318
PUERTO DE SALINETAS	790.462		8		790.470
PUERTO DE ARRECIFE	407.527	56.967	592.440	387.918	1.444.852
PUERTO DEL ROSARIO	364.710	53.928	359.197	231.956	1.009.791
TOTAL:	6.385.970	483.909	3.779.125	10.332.427	20.981.431



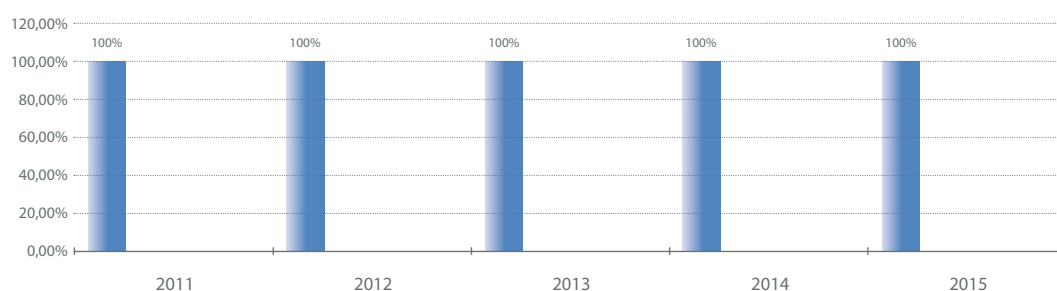
MERCANCÍAS POR TIPOLOGÍA (DISTRIBUCIÓN PORCENTUAL)

- Graneles líquidos
- Graneles sólidos
- Mercancía general convencional (incluida pesca congelada)
- Mercancía general en contenedores (incluida pesca congelada)

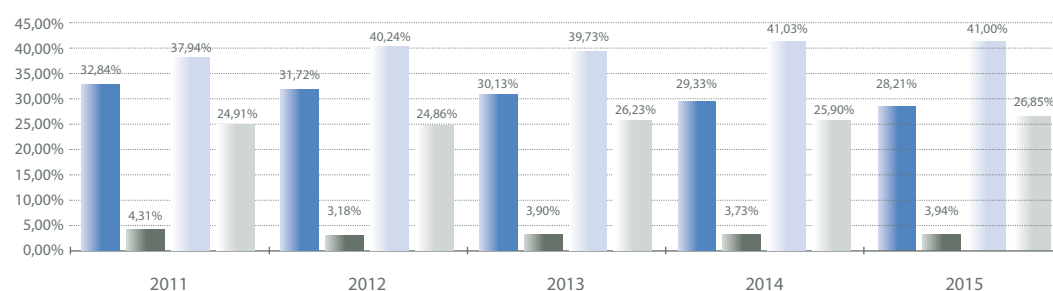
PUERTO DE LAS PALMAS. % TIPO MERCANCÍAS



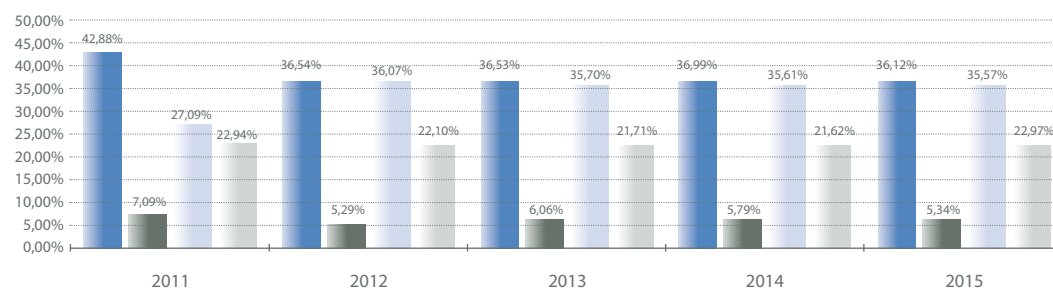
PUERTO DE SALINETAS. % TIPO MERCANCÍAS



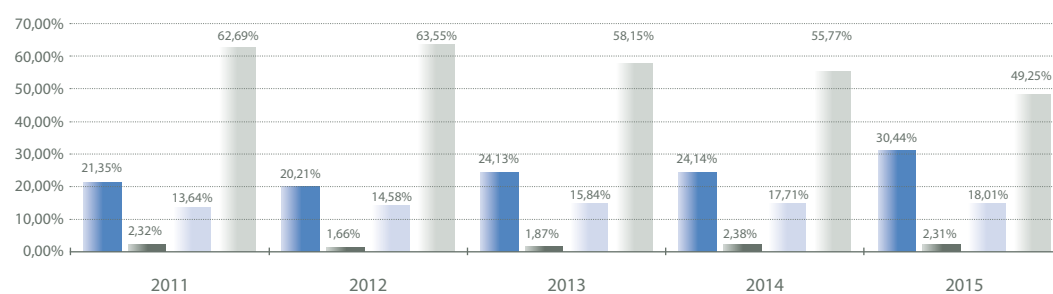
PUERTO DE ARRECIFE. % TIPO MERCANCÍAS



PUERTO DEL ROSARIO. % TIPO MERCANCÍAS

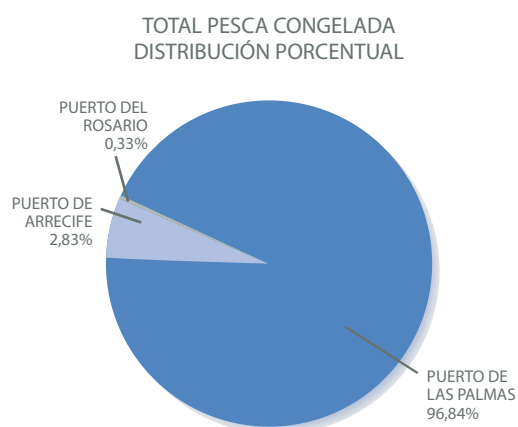
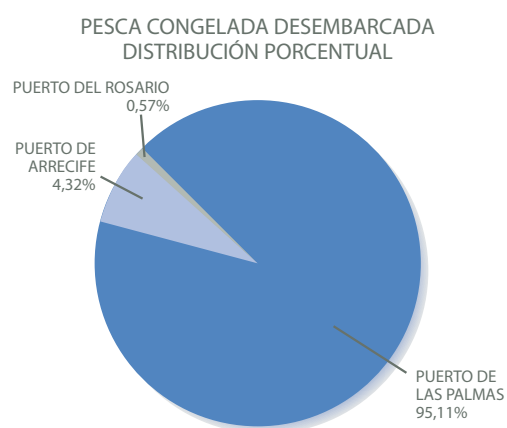


TOTAL AUTORIDAD PORTUARIA. % TIPO MERCANCÍAS



PESCA CONGELADA (EN TONELADAS)

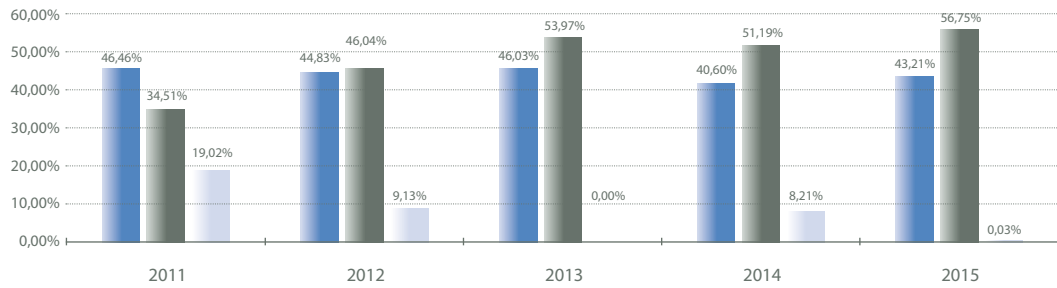
PUERTOS	TRANSBORDADA	DESEMBARCADA	EMBARCADA	TOTAL PESCA CONGELADA
PUERTO DE LAS PALMAS	71	123.962	94.386	218.419
PUERTO DE ARRECIFE		5.635	753	6.388
PUERTO DEL ROSARIO		737	5	742
TOTAL:	71	130.334	95.144	225.549



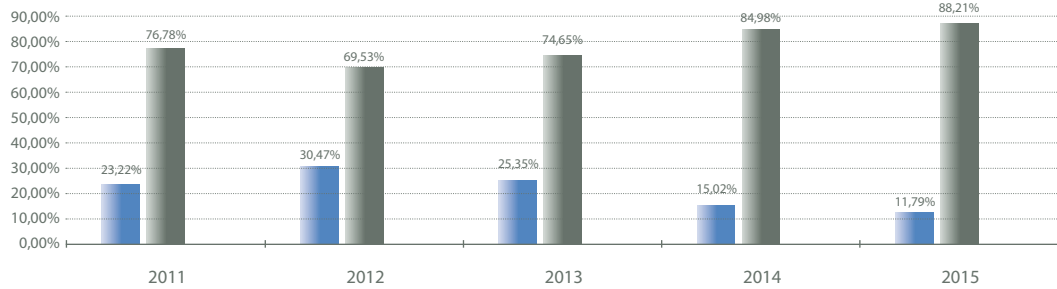
PESCA CONGELADA (DISTRIBUCIÓN PORCENTUAL POR OPERACIÓN)

■ Pesca congelada embarcada
 ■ Pesca congelada desembarcada
 ■ Pesca congelada trasbordada

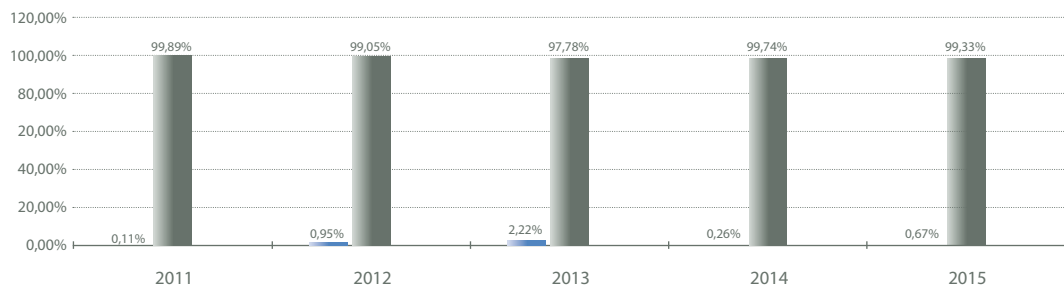
PUERTO DE LAS PALMAS. % PESCA CONGELADA



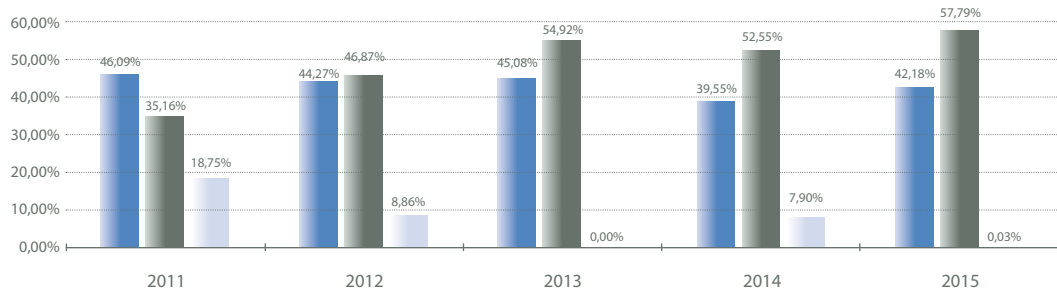
PUERTO DE ARRECIFE. % PESCA CONGELADA



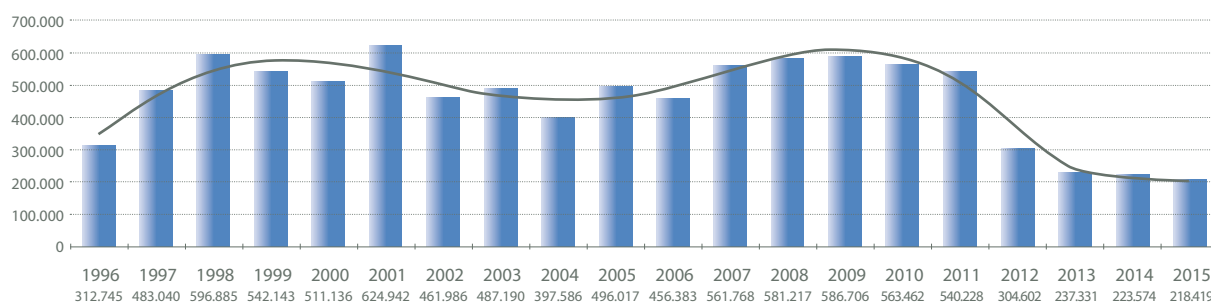
PUERTO DEL ROSARIO. % PESCA CONGELADA



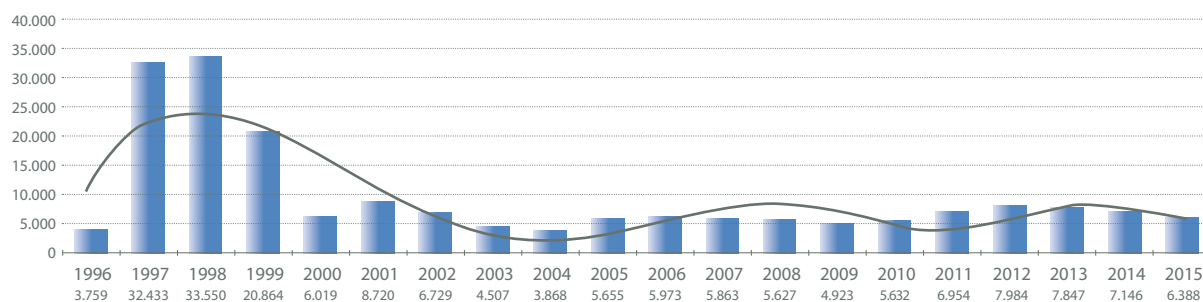
TOTAL AUTORIDAD PORTUARIA. % PESCA CONGELADA



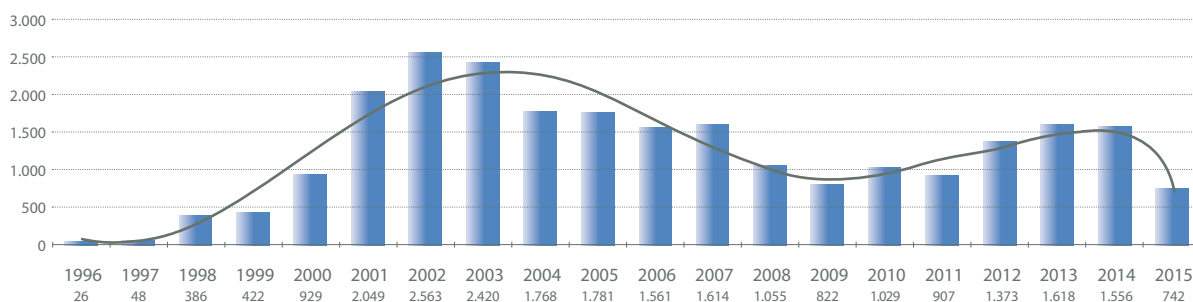
PUERTO DE LAS PALMAS. PESCA CONGELADA. TOTAL EN TONELADAS



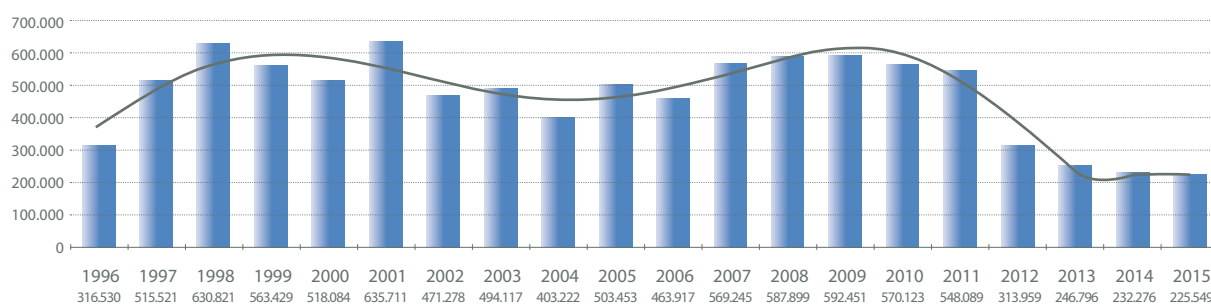
PUERTO DE ARRECIFE. PESCA CONGELADA. TOTAL EN TONELADAS



PUERTO DEL ROSARIO. PESCA CONGELADA. TOTAL EN TONELADAS

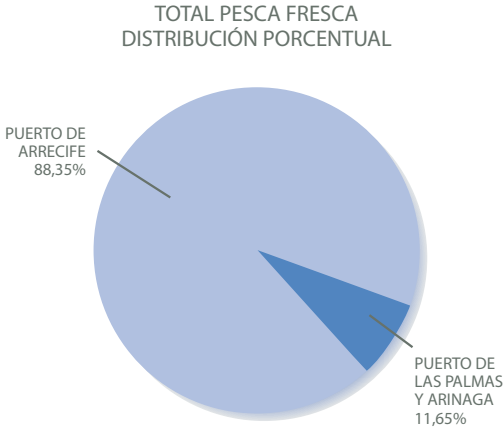


TOTAL AUTORIDAD PORTUARIA. PESCA CONGELADA. TOTAL EN TONELADAS

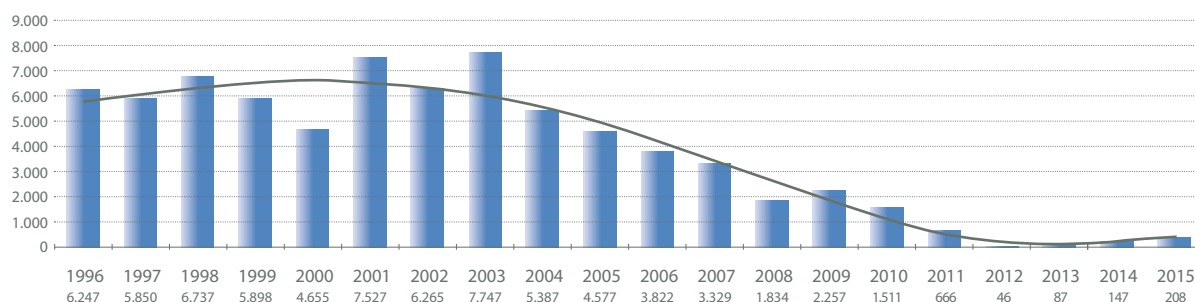


PESCA FRESCA

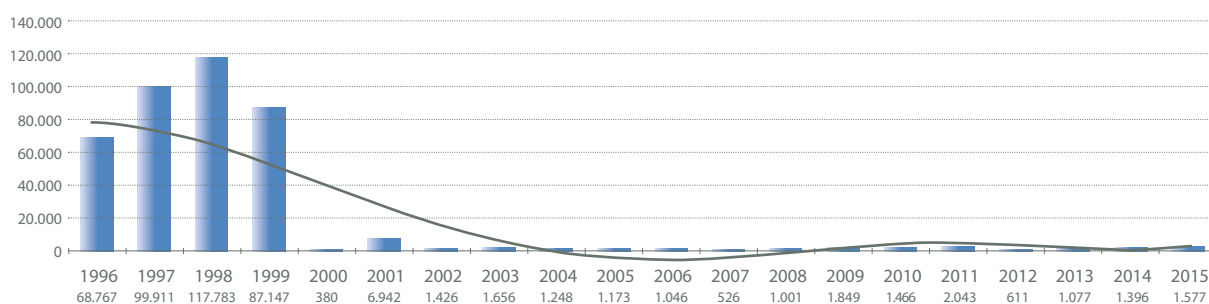
TOTAL PESCA FRESCA		Nº TONELADAS
PUERTO DE LAS PALMAS Y ARINAGA		208
PUERTO DE ARRECIFE		1.577
TOTAL:		1.785



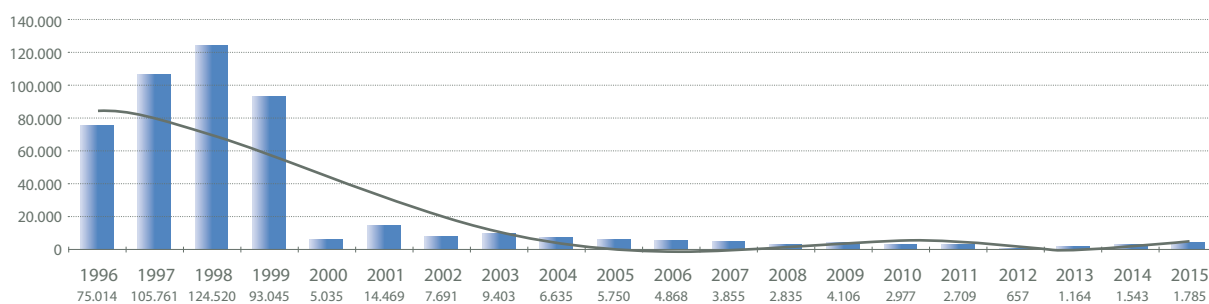
PUERTO DE LAS PALMAS Y ARINAGA. PESCA FRESCA. TOTAL EN TONELADAS



PUERTO DE ARRECIFE. PESCA FRESCA. TOTAL EN TONELADAS



TOTAL AUTORIDAD PORTUARIA. PESCA FRESCA. TOTAL EN TONELADAS

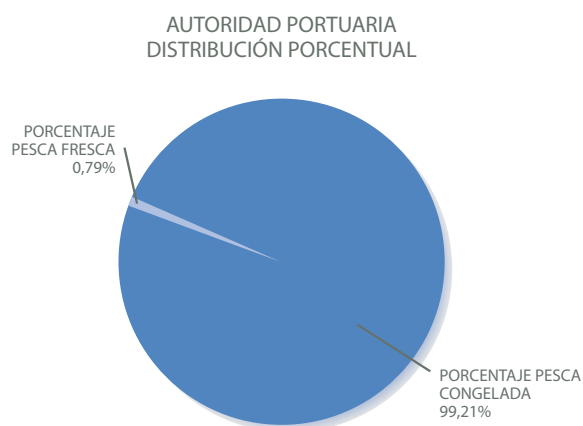


PESCA CONGELADA Y PESCA FRESCA

PESCA CONGELADA	Nº TONELADAS	REPARTO PORCENTUAL
PUERTO DE LAS PALMAS	218.419	96,84%
PUERTO DE ARRECIFE	6.388	2,83%
PUERTO DEL ROSARIO	742	0,33%
TOTAL:	225.549	100,00%

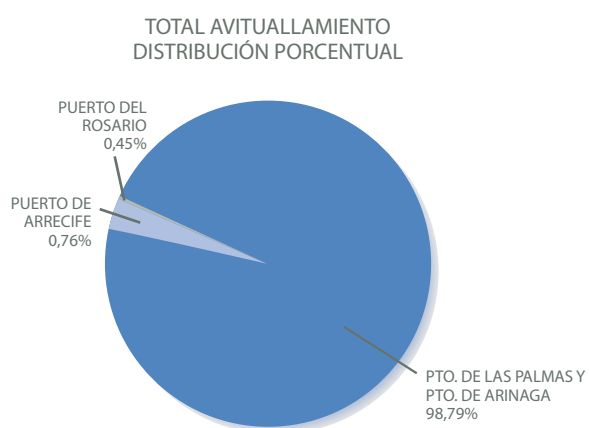
PESCA FRESCA	Nº TONELADAS	REPARTO PORCENTUAL
PTO. DE LAS PALMAS Y PTO. DE ARINAGA	208	11,65%
PUERTO DE ARRECIFE	1.577	88,35%
PUERTO DEL ROSARIO		
TOTAL:	1.785	100,00%

TOTAL AUTORIDAD PORTUARIA	Nº TONELADAS	REPARTO PORCENTUAL
PESCA CONGELADA + PESCA FRESCA	227.334	
PORCENTAJE PESCA CONGELADA		99,21%
PORCENTAJE PESCA FRESCA		0,79%



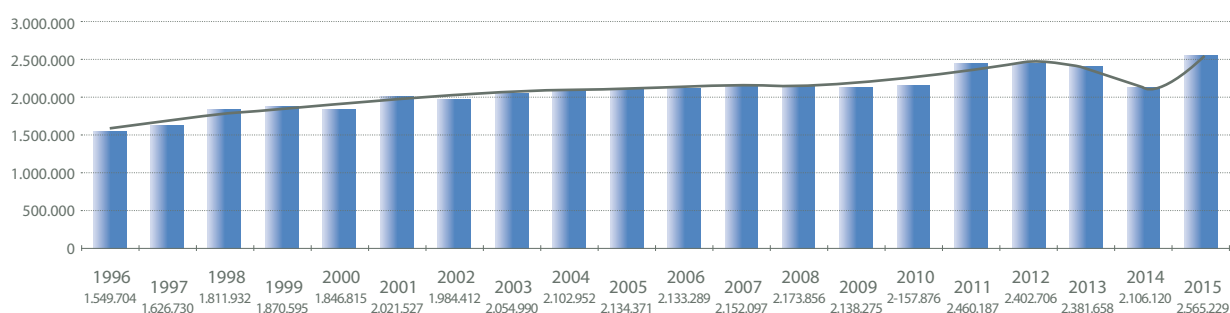
AVITUALLAMIENTO (EN TONELADAS)

TOTAL AVITUALLAMIENTO	Nº TONELADAS
PTO. DE LAS PALMAS Y PTO. DE ARINAGA	2.565.229
PUERTO DE ARRECIFE	19.778
PUERTO DEL ROSARIO	11.605
	2.596.612

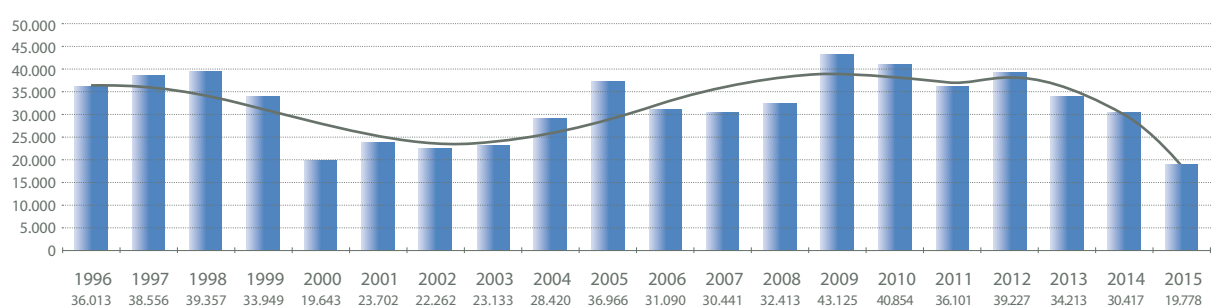


Uno de los puertos líderes en servicios de suministro es Las Palmas, el cual es la principal gran estación de combustible del Atlántico Medio para los buques oceánicos.

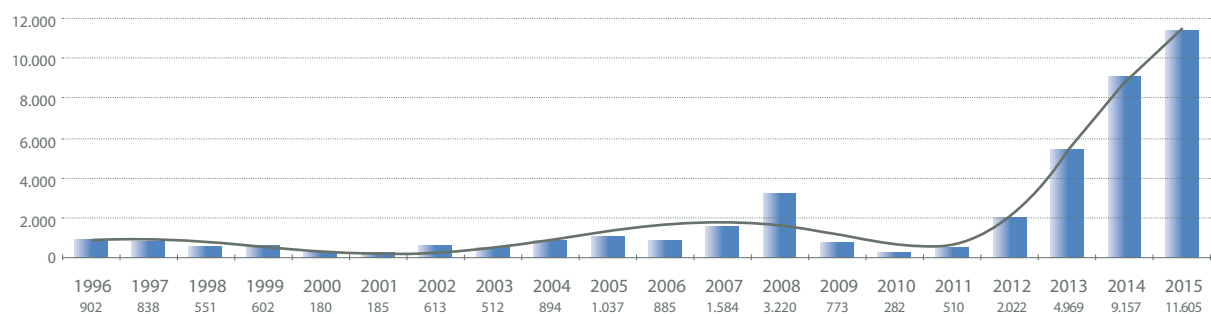
PUERTO DE LAS PALMAS. AVITUALLAMIENTO. TOTAL EN TONELADAS



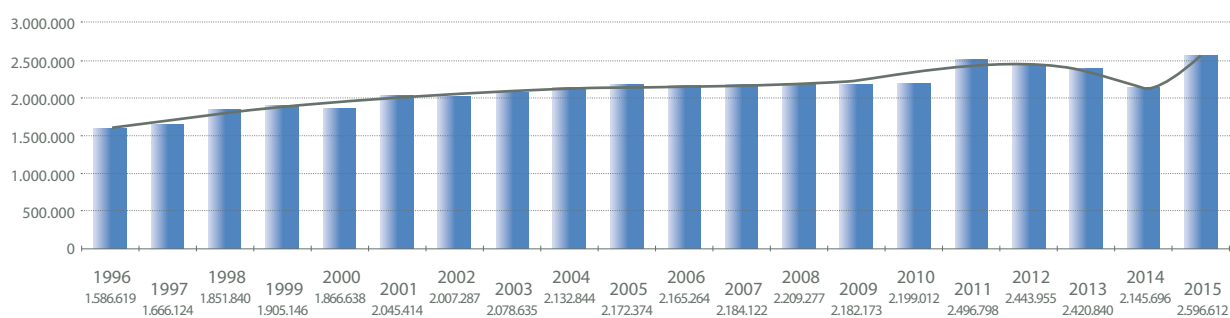
PUERTO DE ARRECIFE. AVITUALLAMIENTO. TOTAL EN TONELADAS



PUERTO DEL ROSARIO. AVITUALLAMIENTO. TOTAL EN TONELADAS



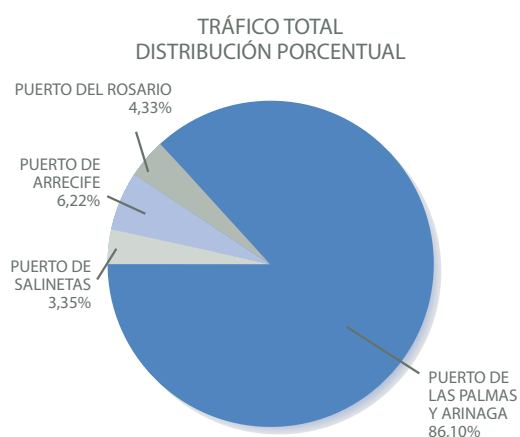
TOTAL AUTORIDAD PORTUARIA. AVITUALLAMIENTO. TOTAL EN TONELADAS





TRÁFICO TOTAL

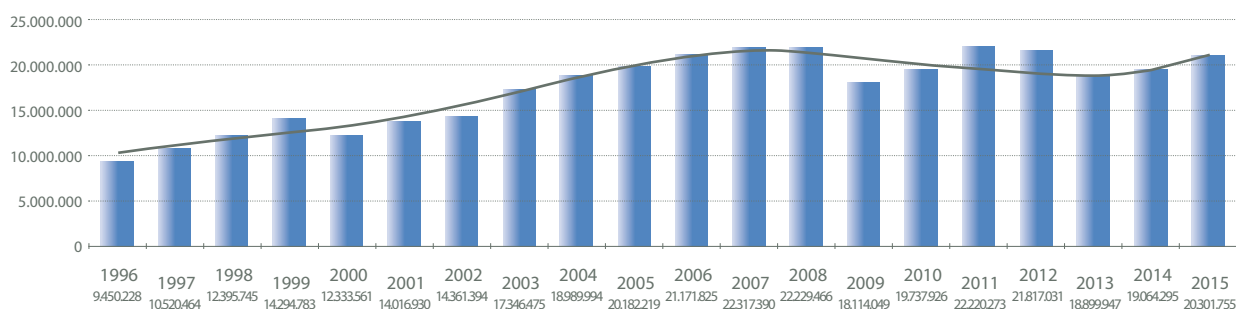
TRÁFICO TOTAL	Nº TONELADAS
PUERTO DE LAS PALMAS Y ARINAGA	20.301.755
PUERTO DE SALINETAS	790.470
PUERTO DE ARRECIFE	1.466.207
PUERTO DEL ROSARIO	1.021.396
TOTAL:	23.579.828



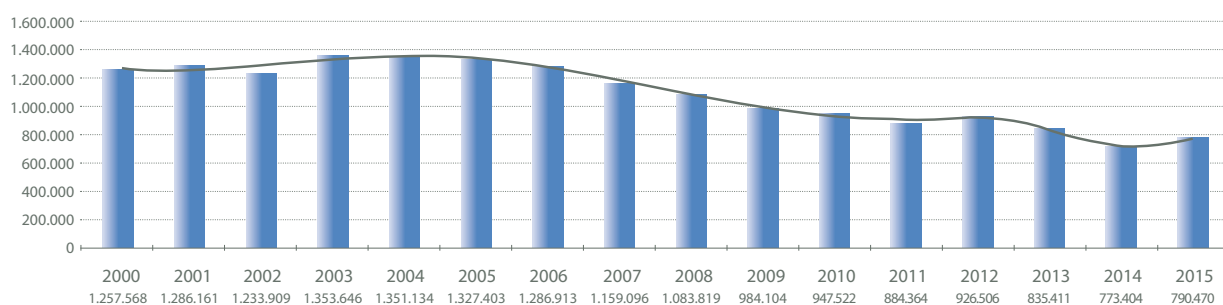
El puerto de Arrecife ha duplicado en los últimos diez años los datos de tráfico, tanto de pasajeros como de mercancías. Este crecimiento constante refleja el grado de desarrollo social y económico de Lanzarote que se ha ido consolidando principalmente por el auge de la actividad turística. En Arrecife el mayor porcentaje del tráfico de mercancías son las propias Islas, luego le siguen la Península principalmente con el Mediterráneo.

En Pto. del Rosario el tráfico es prácticamente exclusivo con las islas y la Península. Es sin duda el primer recinto portuario de la isla de Fuerteventura y el principal punto de entrada de las mercancías y productos destinados al abastecimiento de sus habitantes.

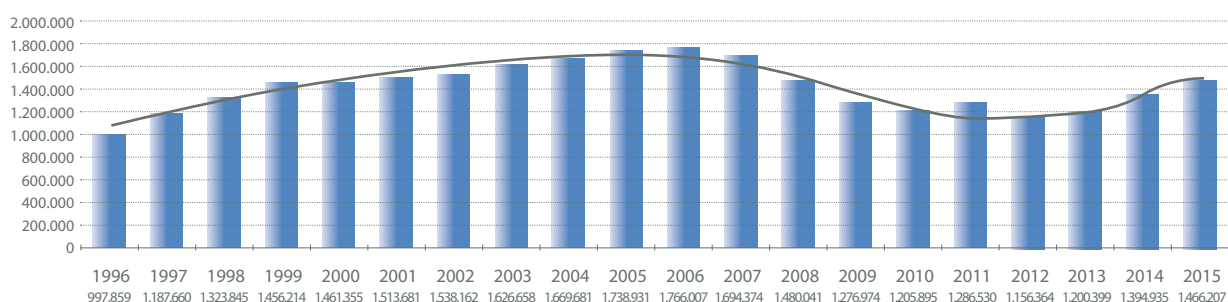
PUERTO DE LAS PALMAS Y ARINAGA. TRÁFICO TOTAL. TOTAL EN TONELADAS



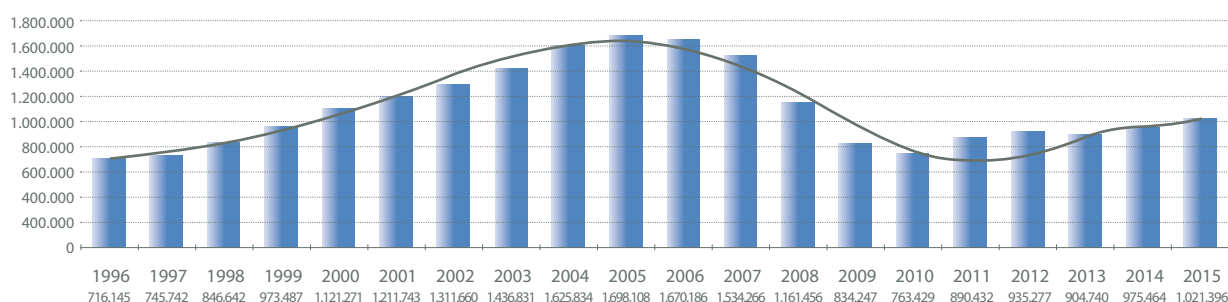
PUERTO DE SALINETAS. TRÁFICO TOTAL. TOTAL EN TONELADAS



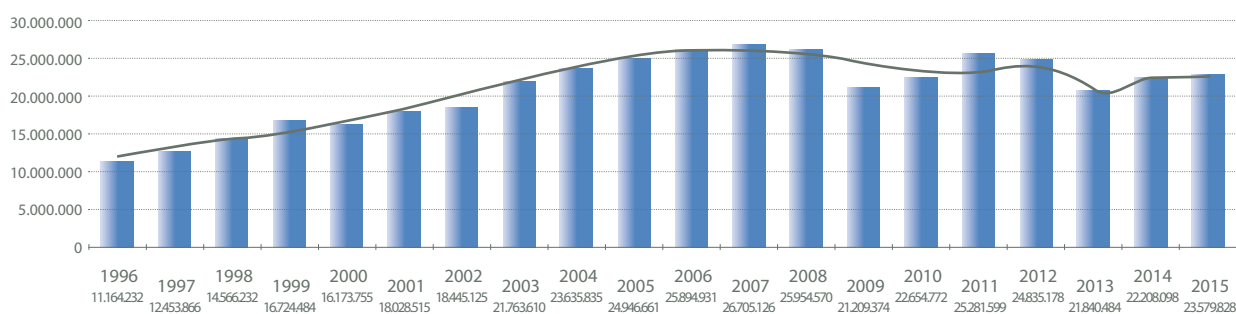
PUERTO DE ARRECIFE. TRÁFICO TOTAL. TOTAL EN TONELADAS



PUERTO DEL ROSARIO. TRÁFICO TOTAL. TOTAL EN TONELADAS



TOTAL AUTORIDAD PORTUARIA. TRÁFICO TOTAL. TOTAL EN TONELADAS

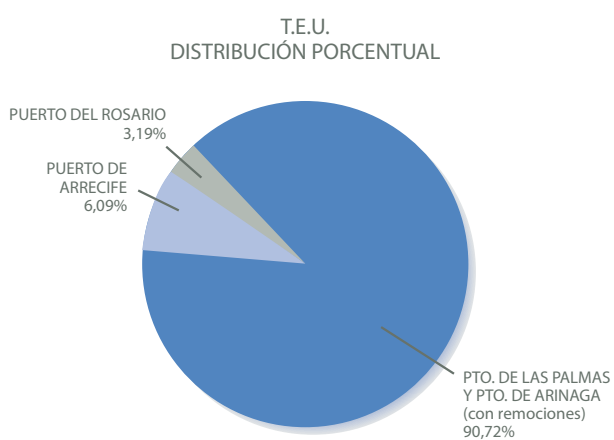




T.E.U.

PUERTOS	T.E.U.
PTO. DE LAS PALMAS Y PTO. DE ARINAGA (con remociones)	817.495
PUERTO DE ARRECIFE	54.901
PUERTO DEL ROSARIO	28.705
TOTAL:	901.101

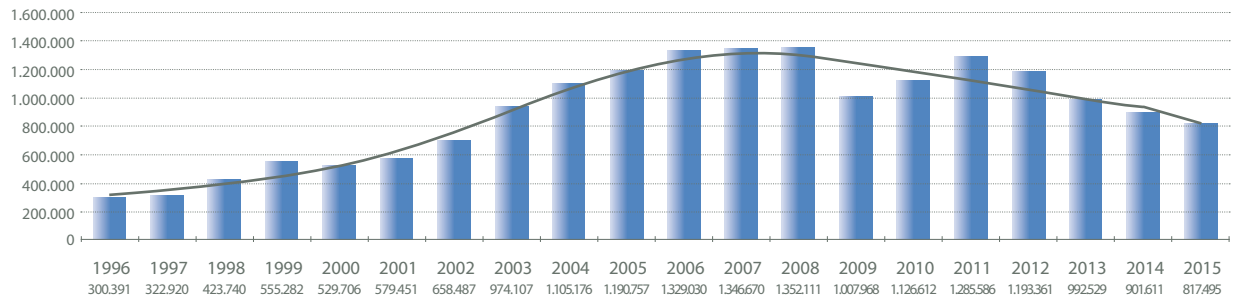
nota: Remociones de T.E.U., solo incluidas en el Pto. de Las Palmas de 2004 a 2014



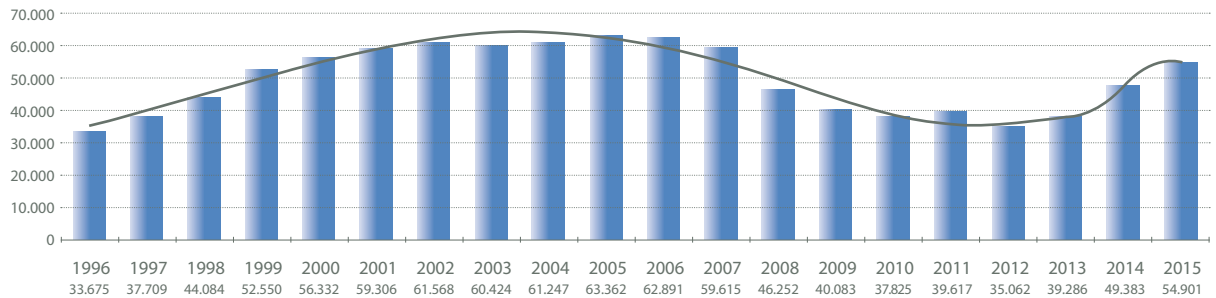
El principal soporte de crecimiento en el Puerto de La Palmas es el movimiento de mercancías en contenedores, que ha supuesto consolidar al puerto de Las Palmas como uno de los principales puertos del Sistema Portuario Español, implantándose un servicio de calidad y rapidez, unido a nuestra privilegiada situación geográfica.

Continúa la decidida apuesta de la Autoridad Portuaria de Las Palmas por situarse como la principal puerta de entrada de mercancías en África Occidental, funcionando como nexo de unión de los Puertos de Europa, América y Asia con los Puertos Africanos.

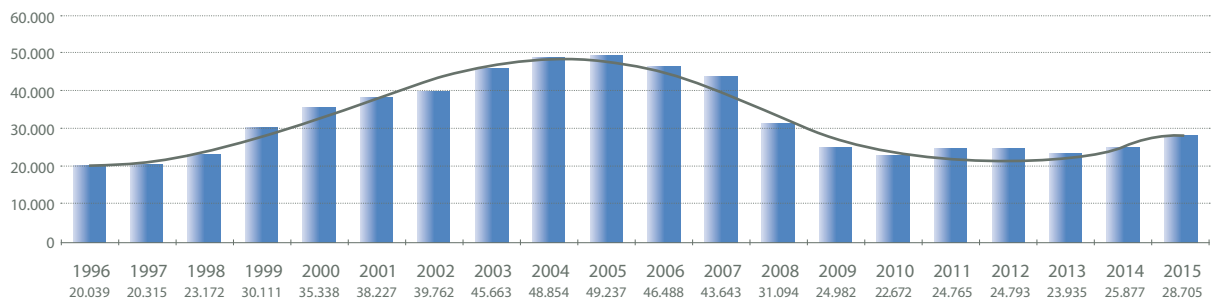
PTO. DE LAS PALMAS Y PTO. DE ARINAGA. CONTENEDORES T.E.U.



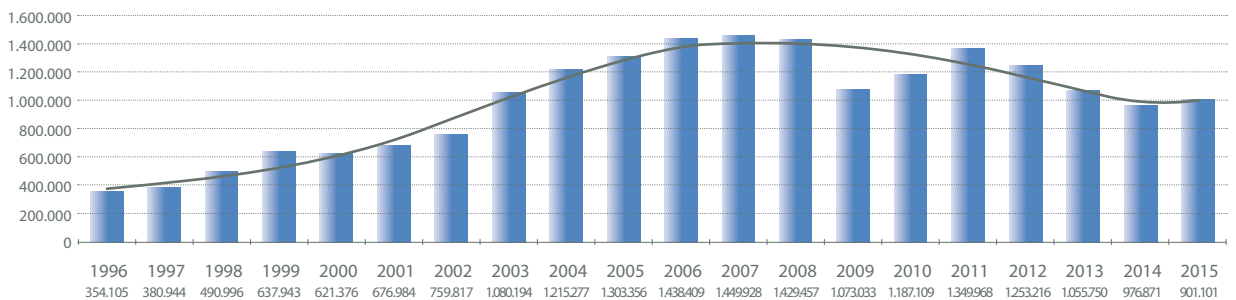
PUERTO DE ARRECIFE. CONTENEDORES T.E.U.



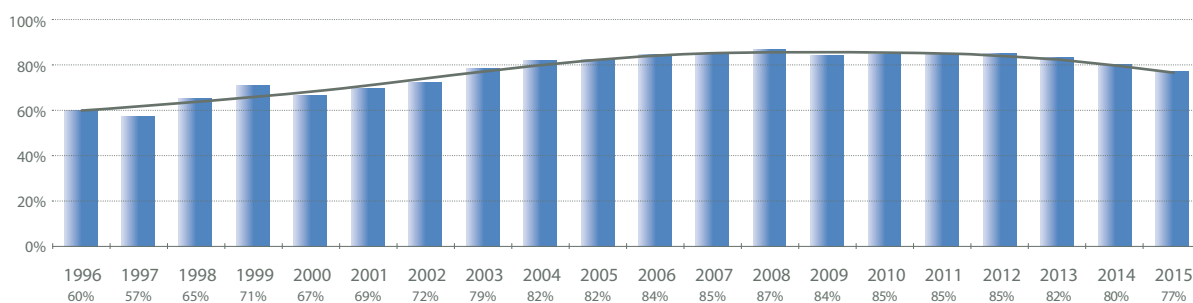
PUERTO DEL ROSARIO. CONTENEDORES T.E.U.



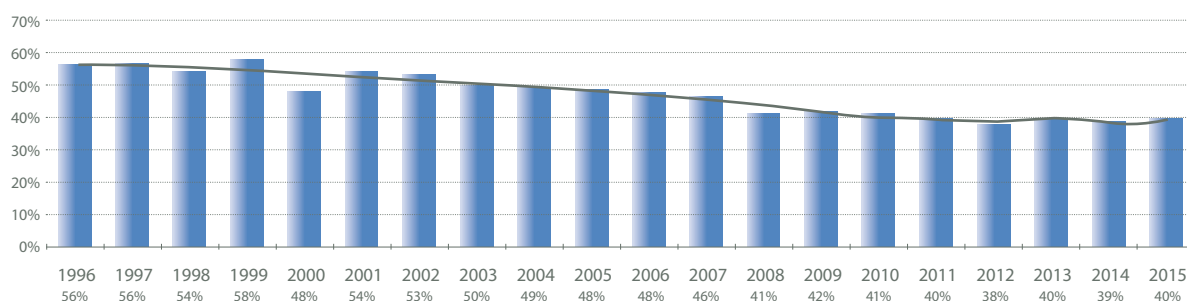
TOTAL AUTORIDAD PORTUARIA. CONTENEDORES T.E.U.



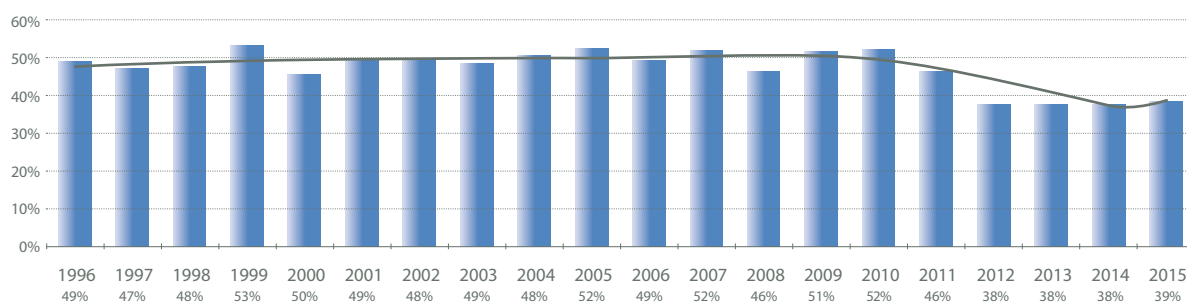
PUERTO DE LAS PALMAS Y PUERTO DE ARINAGA. ÍNDICE CONTENERIZACIÓN



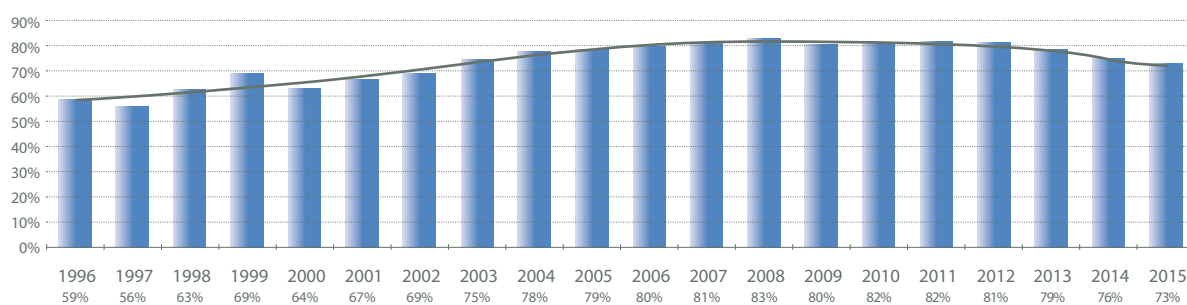
PUERTO DE ARRECIFE. ÍNDICE CONTENERIZACIÓN



PUERTO DEL ROSARIO. ÍNDICE CONTENERIZACIÓN

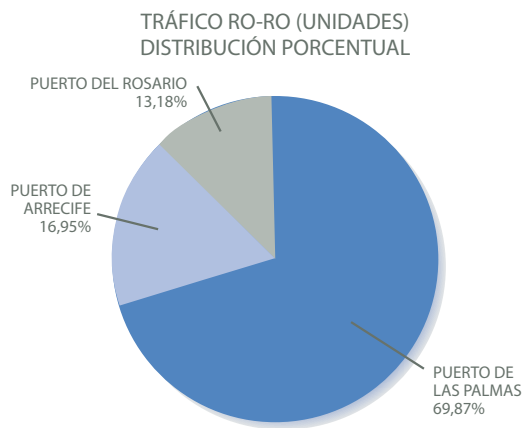


TOTAL AUTORIDAD PORTUARIA. ÍNDICE CONTENERIZACIÓN

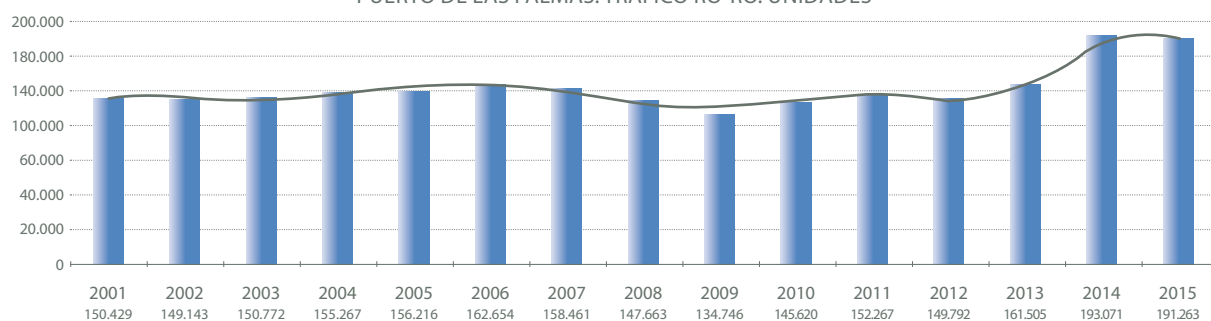


TRÁFICO RO-RO (UNIDADES)

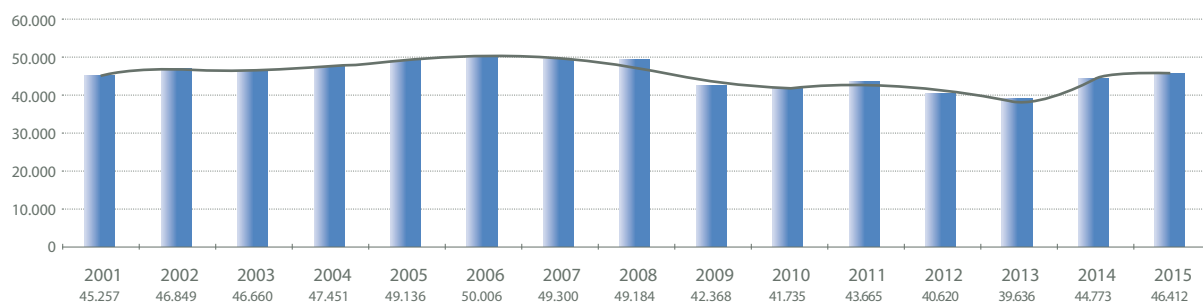
PUERTOS	Nº UNIDADES
PUERTO DE LAS PALMAS	191.263
PUERTO DE ARRECIFE	46.412
PUERTO DEL ROSARIO	36.085
TOTAL:	273.760



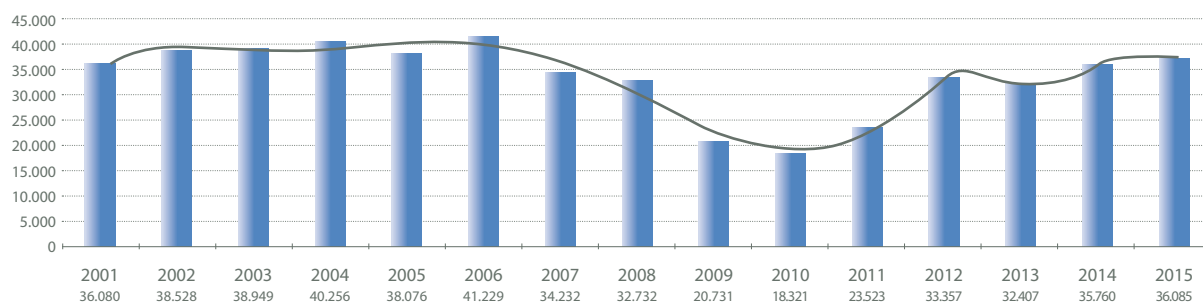
PUERTO DE LAS PALMAS. TRÁFICO RO-RO. UNIDADES



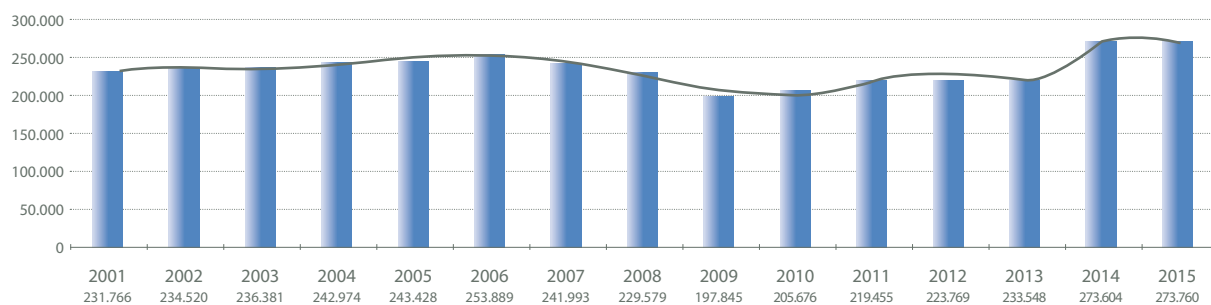
PUERTO DE ARRECIFE. TRÁFICO RO-RO. UNIDADES



PUERTO DEL ROSARIO. TRÁFICO RO-RO. UNIDADES



TOTAL AUTORIDAD PORTUARIA. TRÁFICO RO-RO. UNIDADES

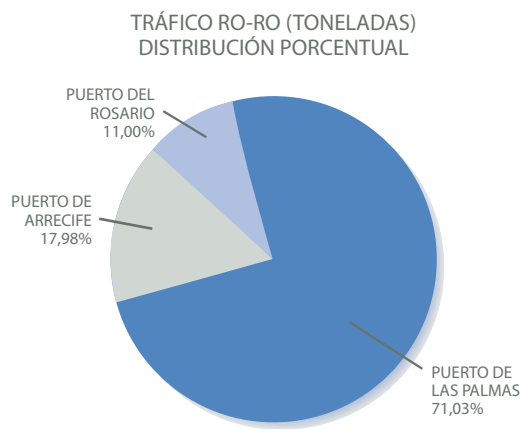


NOTA: Los datos del tráfico RO-RO con anterioridad al año 2001 figuraban incluidos en el punto 3. Mercancías

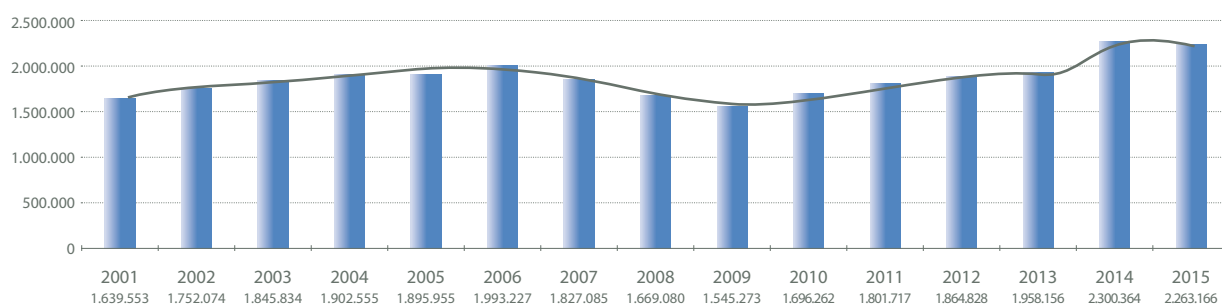


TRÁFICO RO-RO (TONELADAS)

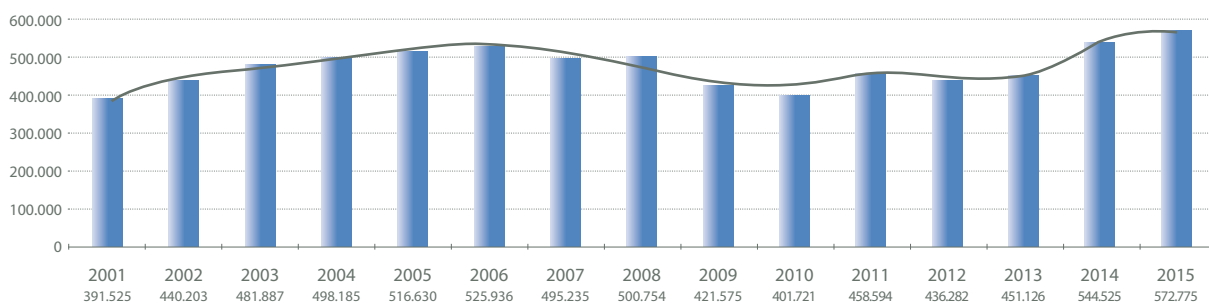
TRÁFICO RO-RO (TONELADAS)	Nº TONELADAS
PUERTO DE LAS PALMAS	2.263.166
PUERTO DE ARRECIFE	572.775
PUERTO DEL ROSARIO	350.394
TOTAL:	3.186.335



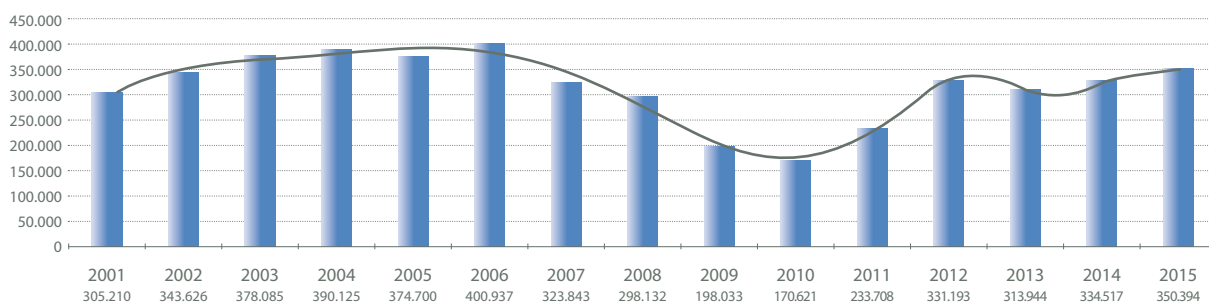
PUERTO DE LAS PALMAS. TRÁFICO RO-RO. PESO EN TONELADAS



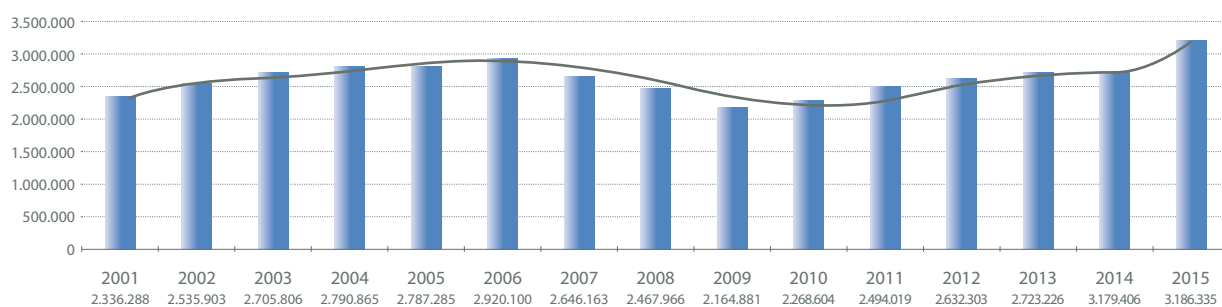
PUERTO DE ARRECIFE. TRÁFICO RO-RO. PESO EN TONELADAS



PUERTO DEL ROSARIO. TRÁFICO RO-RO. PESO EN TONELADAS



TOTAL AUTORIDAD PORTUARIA. TRÁFICO RO-RO. PESO EN TONELADAS

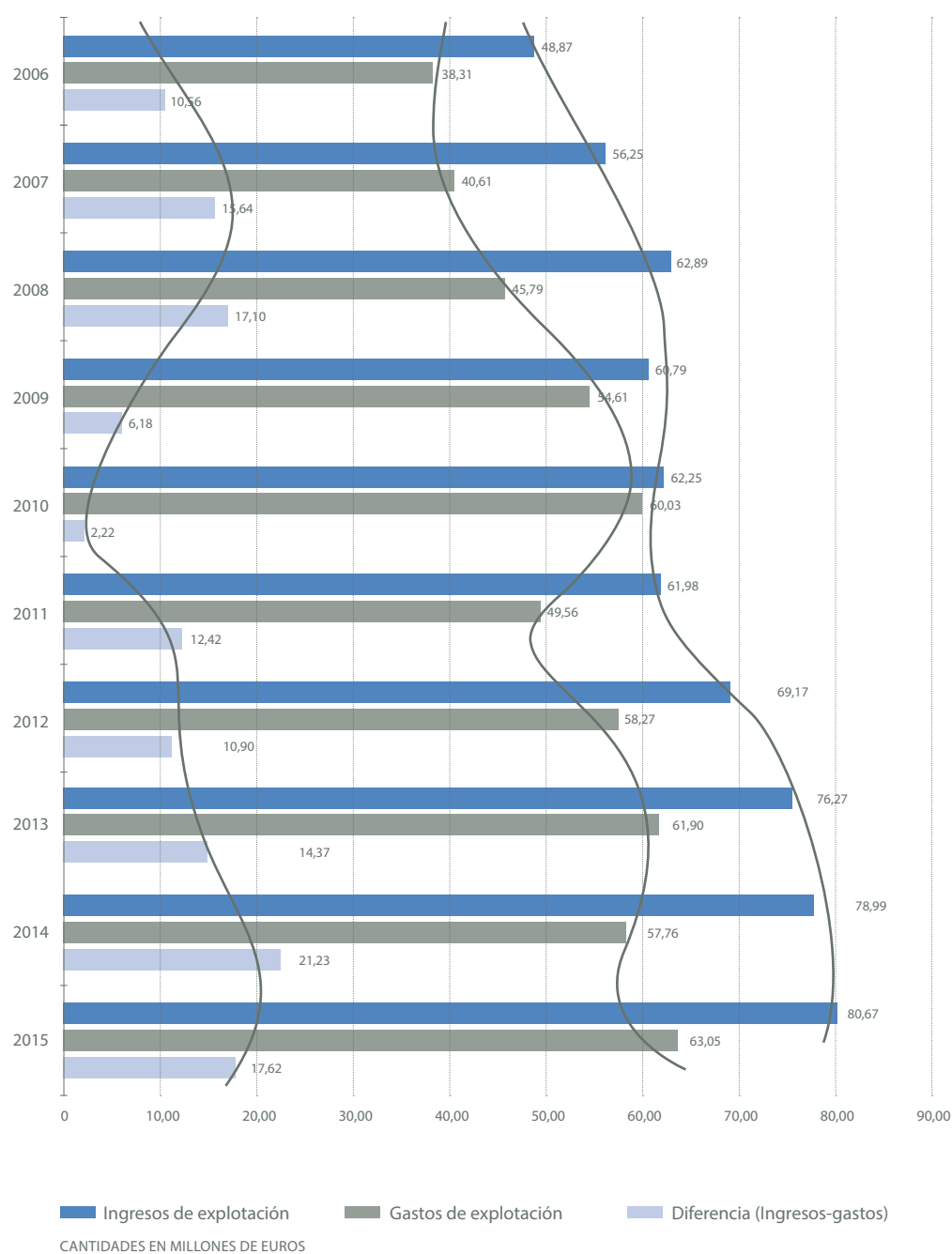


NOTA: Los datos del tráfico RO-RO con anterioridad al año 2001 figuraban incluidos en el punto 3. Mercancías



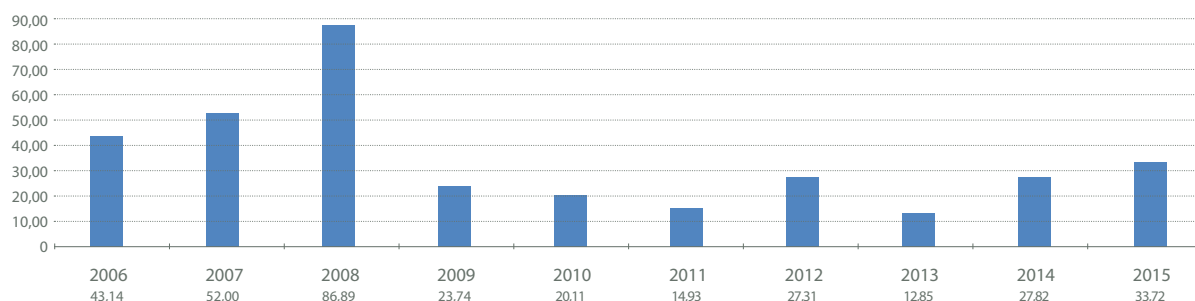
INGRESOS Y GASTOS DE EXPLOTACIÓN

CONCEPTOS	2006	2007	2008	2009	2010	2011	2012	2013	2014	2015	TOTAL
INGRESOS DE EXPLOTACIÓN	48,87	56,25	62,89	60,79	62,25	61,98	69,17	76,27	78,99	80,67	658,13
GASTOS DE EXPLOTACIÓN	38,31	40,61	45,79	54,61	60,03	49,56	58,27	61,90	57,76	63,05	529,89
DIFERENCIA (INGRESOS-GASTOS)	10,56	15,64	17,10	6,18	2,22	12,42	10,90	14,37	21,23	17,62	128,24



INVERSIONES (EN MILLONES DE EUROS)

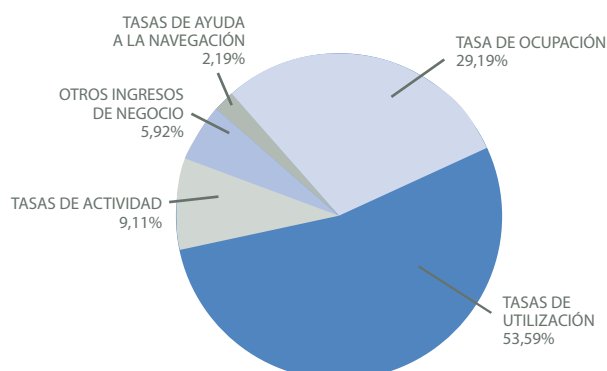
CERTIFICACIONES	2006	2007	2008	2009	2010	2011	2012	2013	2014	2015
(en millones de euros)	43,14	52,00	86,89	23,74	20,11	14,93	27,31	12,85	27,82	33,72



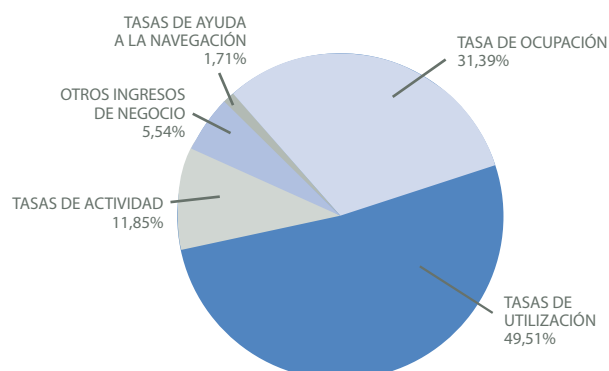
IMPORTE NETO DE LA CIFRA DE NEGOCIOS

CONCEPTO	AÑO 2011 (en miles de euros)	AÑO 2012 (en miles de euros)	AÑO 2013 (en miles de euros)	AÑO 2014 (en miles de euros)	AÑO 2015 (en miles de euros)	PORCENTAJE DIFERENCIA 2015 - 2014
1. Importe neto de la cifra de negocios	55.175,50	61.199,22	68.476,67	65.941,30	67.638,88	2,57%
A. Tasas portuarias	51.403,04	58.586,70	65.332,70	62.287,92	63.634,76	2,16%
a) Tasa de ocupación	19.298,62	21.514,13	23.049,98	20.699,43	19.743,98	-4,62%
b) Tasas de utilización	25.000,36	28.451,10	31.083,47	32.645,62	36.249,81	11,04%
1. Tasa del buque	14.154,13	16.021,65	16.640,43	16.953,69	19.081,27	12,55%
2. Tasa de las embarcaciones deportivas y de recreo	1.333,62	1.179,89	1.455,42	1.306,81	1.544,64	18,20%
3. Tasa del pasaje	2.868,54	3.272,13	3.510,45	4.409,60	5.008,40	13,58%
4. Tasa de la mercancía	6.569,88	7.912,71	9.356,55	9.751,18	10.352,44	6,17%
5. Tasa de la pesca fresca	59,97	15,97	25,09	33,19	38,85	17,04%
6. Tasa por utilización especial de zona de tránsito	14,22	48,76	95,52	191,15	224,21	17,29%
c) Tasas de actividad	5.969,34	7.172,05	10.018,29	7.812,02	6.158,82	-21,16%
d) Tasa de ayuda a la navegación	1.134,73	1.449,42	1.180,96	1.130,85	1.482,15	31,07%
B. Otros ingresos de negocio	3.772,46	2.612,52	3.143,97	3.653,38	4.004,12	9,60%
a) Importes adicionales a las tasas	340,11	60,02	376,38	470,40	483,62	2,81%
b) Tarifas y otros	3.432,35	2.552,50	2.767,59	3.182,99	3.520,51	10,60%

DISTRIBUCIÓN PORCENTUAL AÑO 2015



DISTRIBUCIÓN PORCENTUAL AÑO 2014





Estados Financieros

Cuentas Anuales a 31 de diciembre de 2015



BALANCES

31 de diciembre de 2015 y 2014 (Expresados en euros)

ACTIVO	NOTAS	2015	2014
A) ACTIVO NO CORRIENTE		749.151.753	734.837.021
I. Inmovilizado intangible.	5	359.069	440.255
3. Patentes, licencias, marcas y similares.		-	-
5. Aplicaciones informáticas.		359.069	440.255
II. Inmovilizado material.	6	454.169.159	444.862.877
1. Terrenos y construcciones.		427.826.676	411.735.693
2. Instalaciones técnicas y otro inmovilizado material.		6.277.010	6.484.617
3. Inmovilizado en curso y anticipos.		20.065.473	26.642.567
III. Inversiones Inmobiliarias.	7	284.631.892	288.241.337
1. Terrenos.		218.580.975	218.580.975
2. Construcciones.		66.050.917	69.660.362
V. Inversiones financieras a largo plazo.	11	8.955.547	1.025.414
2. Créditos a terceros.		8.955.547	1.025.414
VII. Deudores comerciales no corrientes.	11	1.036.086	267.138
B) ACTIVO CORRIENTE		72.670.889	73.046.141
III. Deudores comerciales y otras cuentas a cobrar.	11	34.198.107	34.418.237
1. Clientes por ventas y prestaciones de servicios.		16.264.656	18.502.204
b) Clientes por ventas y prestaciones de servicios a corto plazo.		16.264.656	18.502.204
2. Clientes, empresas del grupo y asociadas.		537.906	537.906
3. Deudores varios.		183.357	185.341
4. Personal.		380.559	441.205
6. Otros créditos con las Administraciones Públicas.		1.683.162	14.751.581
V. Inversiones financieras a corto plazo.	11	17.338.653	18.268.663
2. Créditos a empresas.		2.338.653	3.268.663
5. Otros activos financieros.		15.000.000	15.000.000
VII. Efectivo y otros activos líquidos equivalentes.	13	21.134.129	20.359.241
TOTAL ACTIVO		821.822.642	807.883.162



**BALANCES**

31 de diciembre de 2015 y 2014 (Expresados en euros)

PATRIMONIO NETO Y PASIVO	NOTA	2015	2014
A) PATRIMONIO NETO		626.195.746	608.181.695
A-1) Fondos propios.		427.769.102	408.854.526
I. Capital social / Patrimonio / Fondo social	14	358.768.434	358.768.434
1. Capital social escriturado / Patrimonio escriturado / Fondo social escriturado		358.768.434	358.768.434
V. Resultados de ejercicios anteriores.		50.086.092	38.326.834
1. Remanente.		50.086.092	38.326.834
VII. Resultado del ejercicio.		18.914.576	11.759.258
A-3) Subvenciones, donaciones y legados recibidos.	15	198.426.644	199.327.169
B) PASIVO NO CORRIENTE		163.565.287	171.666.863
I. Provisiones a largo plazo.	16	40.365.314	38.661.288
1. Obligaciones por prestaciones a largo plazo al personal.		65.824	77.824
4. Otras provisiones.		40.299.490	38.583.464
II. Deudas a largo plazo.	19	123.199.973	133.005.575
2. Deudas con entidades de crédito.		100.247.917	110.167.407
4. Derivados.	12	17.425.440	20.619.687
5. Otros pasivos financieros.		5.526.616	2.218.481
C) PASIVO CORRIENTE		32.061.609	28.034.604
II. Provisiones a corto plazo		327.280	-
III. Deudas a corto plazo.	19	20.873.631	16.317.455
2. Deudas con entidades de crédito.		11.157.279	10.055.059
5. Otros pasivos financieros.		9.716.352	6.262.396
IV. Deudas con empresas del grupo y asociadas a corto plazo.	19	271.071	28.383
V. Acreedores comerciales y otras cuentas a pagar.	19	10.589.627	11.688.766
3. Acreedores varios.		3.930.351	2.550.523
4. Personal (remuneraciones pendientes de pago).		106.526	301.402
6. Otras deudas con las Administraciones Públicas.		6.552.750	6.368.436
7. Anticipos de clientes.		-	2.468.405
TOTAL PATRIMONIO NETO Y PASIVO (A + B + C)		821.822.642	807.883.162

CUENTA DE PÉRDIDAS Y GANANCIAS

correspondientes a los ejercicios anuales terminados en 31 de diciembre de 2015 y 2014 (Expresados en euros)

(DEBE) / HABER	NOTAS	2015	2014
A) OPERACIONES CONTINUADAS			
1. Importe neto de la cifra de negocios.	23	67.638.878	65.941.301
b) Prestaciones de servicios.		67.638.878	65.941.301
5. Otros ingresos de explotación.		8.019.623	7.570.115
a) Ingresos accesorios y otros de gestión corriente.		7.977.039	7.547.444
b) Subvenciones de explotación incorporadas al resultado del ejercicio.		42.585	22.671
6. Gastos de personal.		(14.792.515)	(14.272.380)
a) Sueldos, salarios y asimilados.		(10.767.027)	(10.583.552)
b) Cargas sociales.	23	(4.025.488)	(3.688.828)
7. Otros gastos de explotación.		(26.160.733)	(17.189.821)
a) Servicios exteriores.		(14.165.863)	(12.769.469)
b) Tributos.		(1.375.711)	(1.558.222)
c) Pérdidas, deterioro y variación de provisiones por operaciones comerciales.		593.879	1.016.637
d) Otros gastos de gestión corriente		(11.213.038)	(3.878.767)
8. Amortización del Inmovilizado.	5, 6 y 7	(27.144.717)	(26.823.131)
9. Imputación de subvenciones de inmovilizado no financiero y otras.	15	5.045.665	5.484.751
10. Excesos de provisiones.	17	4.333.192	-
11. Deterioro y resultado por enajenaciones del inmovilizado.		(1.552.835)	525.397
a) Deterioros y pérdidas.	6 y 7	761.545	831.975
b) Resultados por enajenaciones y otras.	5	(2.314.380)	(306.578)
13. Otros resultados.		1.744.136	-
A.1) RESULTADO DE EXPLOTACIÓN (1+2+3+4+5*6+7+8+9+10+11+12+13)		17.130.695	21.236.232
14. Ingresos financieros.		2.750.634	467.228
b) De valores negociables y otros instrumentos financieros.		2.750.634	467.228
b2) De terceros.		2.750.634	467.228
15. Gastos financieros.		(4.161.000)	(4.362.027)
b) Por deudas con terceros.		(3.738.274)	(3.920.114)
c) Por actualización de provisiones		(422.726)	(441.913)
16. Variación de valor razonable en Instrumentos financieros.		3.194.247	(5.582.175)
a) Cartera de negociación y otros.		3.194.247	(5.582.175)
A.2) RESULTADO FINANCIERO (14+15+16+17+18+19)		1.783.881	(9.476.974)
A.3) RESULTADO ANTES DE IMPUESTOS (A.1+A.2)		18.914.576	11.759.258
20. Impuestos sobre beneficios		-	-
A.4) RESULTADO DEL EJERCICIO PROCEDENTE DE OPERACIONES CONTINUADAS (A.3+20)		18.914.576	11.759.258
A.5) RESULTADO DEL EJERCICIO (A.4+21)		18.914.576	11.759.258



CUENTA DE PÉRDIDAS Y GANANCIAS

correspondientes a los ejercicios anuales terminados en 31 de diciembre de 2015 y 2014 (Expresados en euros)

	2015	2014
Resultado de la cuenta de pérdidas y ganancias	18.914.576	11.759.258
Ingresos y gastos imputados directamente al patrimonio neto		
Subvenciones, donaciones y legados	6.028.517	14.888.959
Total ingresos y gastos imputados directamente en el patrimonio neto	6.028.517	14.888.959
Transferencias a la cuenta de pérdidas y ganancias		
Subvenciones, donaciones y legados	(6.929.042)	(7.245.396)
Total transferencias a la cuenta de pérdidas y ganancias	(6.929.042)	(7.245.396)
Total de ingresos y gastos reconocidos	18.014.051	19.402.821

ESTADOS DE CAMBIOS EN EL PATRIMONIO NETO

correspondientes a los ejercicios anuales terminados en 31 de diciembre de 2015 y 2014

B) Estado Total de Cambios en el Patrimonio Neto

correspondiente al ejercicio anual terminado en 31 de diciembre de 2015

(Expresado en euros)

	CAPITAL ESCRITURADO	RESULTADOS DE EJERCICIOS ANTERIORES	RESULTADO DEL EJERCICIO	SUBVENCIONES, DONACIONES Y LEGADOS RECIBIDOS	TOTAL
Saldo al 31 de diciembre de 2014	358.768.434	38.326.834	11.759.258	199.327.169	608.181.695
Ingresos y gastos reconocidos	-	-	18.914.576	(900.525)	18.014.051
Otros movimientos	-	11.759.258	(11.759.258)	-	-
Saldo al 31 de diciembre de 2015	358.768.434	50.086.092	18.914.576	198.426.644	626.195.746

ESTADOS DE CAMBIOS EN EL PATRIMONIO NETO

correspondientes a los ejercicios anuales terminados en 31 de diciembre de 2014 y 2013

B) Estado Total de Cambios en el Patrimonio Neto

correspondiente al ejercicio anual terminado en 31 de diciembre de 2013

(Expresado en euros)

	CAPITAL ESCRITURADO	RESULTADOS DE EJERCICIOS ANTERIORES	RESULTADO DEL EJERCICIO	SUBVENCIONES, DONACIONES Y LEGADOS RECIBIDOS	TOTAL
Saldo al 31 de diciembre de 2013	358.768.434	26.691.965	11.634.869	191.683.606	588.778.874
Ingresos y gastos reconocidos	-	-	11.759.258	7.643.563	19.402.821
Otros movimientos	-	11.634.869	(11.634.869)	-	-
Saldo al 31 de diciembre de 2014	358.768.434	38.326.834	11.759.258	199.327.169	608.181.695



ESTADOS DE FLUJOS DE EFECTIVO

correspondientes a los ejercicios anuales terminados en 31 de diciembre de 2015 y 2014

(Expresado en euros)

	2015	2014
Flujos de efectivo de las actividades de explotación		
Resultado del ejercicio antes de impuestos	18.914.576	11.759.258
Ajustes del resultado		
Amortización del inmovilizado	27.144.717	26.823.131
Correcciones valorativas por deterioro	(761.545)	(831.975)
Variación de provisiones	3.475.881	1.985.295
Imputación de subvenciones	(5.063.344)	(5.499.286)
Resultados por bajas y enajenaciones de inmovilizado	2.314.380	306.578
Ingresos financieros	(2.750.635)	(467.227)
Gastos financieros	4.161.000	4.362.027
Ingresos traspasados al resultado por concesiones revertidas	(1.865.698)	(1.746.110)
Variación de valor razonable en instrumentos financieros	(3.194.247)	5.582.175
Otros ingresos y gastos	78.083	-
Cambios en el capital corriente		
Deudores y cuentas a cobrar	1.736.461	3.457.114
Acreedores y otras cuentas a pagar	(856.450)	(350.733)
Otros pasivos corrientes	(628.798)	833.565
Otros activos y pasivos no corrientes	(235.694)	(4.744.781)
Otros flujos de efectivo de las actividades de explotación		
Pagos de intereses	(2.695.574)	(3.791.198)
Cobros de OPPE para el pago de principales e intereses de demora por litigios tarif.	-	666.629
Pagos de principales e intereses de demora por litigios tarifarios	-	-
Cobros de intereses	971.197	932.929
Pagos (cobros) por impuestos sobre beneficios	2.004.083	510.294
Otros pagos (cobros)	(87.863)	(4.851)
Flujos de efectivo de las actividades de explotación	42.660.530	39.782.834
Flujos de efectivo de las actividades de inversión		
Pagos por inversiones		
Inmovilizado intangible	(119.000)	(212.880)
Inmovilizado material	(31.775.313)	(29.714.266)
Otros activos financieros	(971.722)	(9.648.491)
Cobros por desinversiones		
Inmovilizado material	538.132	5.475
Otros activos financieros	(20.000)	-
Otros activos	302.231	425.590
Flujos de efectivo de las actividades de inversión	(32.045.672)	(39.144.572)
Flujos de efectivo de las actividades de financiación		
Cobros y pagos por instrumentos de patrimonio		
Subvenciones, donaciones y legados recibidos	20.000	18.564.122
Cobros y pagos por instrumentos de pasivo financiero		
Devolución y amortización de		
Deudas con entidades de crédito	(9.859.970)	(8.705.364)
Flujos de efectivo de las actividades de financiación	(9.839.970)	9.858.758



Aumento/Disminución neta del efectivo o equivalentes	774.888	10.497.020
Efectivo o equivalentes al comienzo de ejercicio	20.359.241	9.862.221
Efectivo o equivalentes al final de ejercicio	21.134.129	20.359.241



1. Naturaleza, Actividades de la Sociedad y Composición del Grupo

La Autoridad Portuaria de Las Palmas (en adelante APLP o la Entidad) es un Organismo Público, con personalidad jurídica y patrimonio propio independiente de los del Estado, teniendo plena capacidad de obrar para el desarrollo de sus fines, actuando con sujeción al ordenamiento jurídico privado.

La APLP se rige por el Texto Refundido de la Ley de Puertos del Estado y de la Marina Mercante aprobada mediante Real Decreto Legislativo 2/2011, de 5 de septiembre, por las disposiciones de la Ley General Presupuestaria que le sean de aplicación, y supletoriamente por la Ley 6/1997, de 14 de abril, de Organización y Funcionamiento de la Administración General del Estado. Hasta la entrada en vigor del Real Decreto Legislativo 2/2011 (21 de octubre de 2011), la APLP se regía por la Ley 33/2010, de 5 de agosto, de modificación de la Ley 48/2003 de Régimen Económico y de prestación de Servicios de los Puertos de Interés General, por la Ley 27/1992 de Puertos del Estado y de la Marina Mercante, modificada por la Ley 62/1997, de 26 de diciembre, y por la Ley 14/2000, de 29 de diciembre de 2000, de Acompañamiento de los Presupuestos Generales del Estado para el año 2001, en su artículo 75 y en las disposiciones adicionales sexta y séptima, y disposición transitoria segunda.

De acuerdo con la Ley de Puertos del Estado y de la Marina Mercante, a la Autoridad Portuaria le corresponden las siguientes competencias:

- a) La prestación de los servicios generales, así como la gestión y control de los servicios portuarios para lograr que se desarrollen en condiciones óptimas de eficacia, economía, productividad y seguridad, sin perjuicio de la competencia de otros organismos.
- b) La ordenación de la zona de servicio del puerto y de los usos portuarios, en coordinación con las Administraciones competentes en materia de ordenación del territorio y urbanismo.
- c) La planificación, proyecto, construcción, conservación y explotación de las obras y servicios del puerto, y el de las señales marítimas que tengan encomendadas, con sujeción a lo establecido en esta ley.
- d) La gestión del dominio público portuario y de señales marítimas que les sea adscrito.
- e) La optimización de la gestión económica y la rentabilización del patrimonio y de los recursos que tengan asignados.
- f) El fomento de las actividades industriales y comerciales relacionadas con el tráfico marítimo o portuario.
- g) La coordinación de las operaciones de los distintos modos de transporte en el espacio portuario.
- h) La ordenación y coordinación del tráfico portuario, tanto marítimo como terrestre.

La actividad de la APLP se rige por la Ley de Puertos del Estado y de la Marina Mercante mencionada anteriormente, la Ley General Presupuestaria y de las demás disposiciones que le sean de aplicación, actuando con sujeción al ordenamiento jurídico privado, incluso en sus adquisiciones patrimoniales y contratación, salvo en el ejercicio de las funciones de poder público que el ordenamiento le atribuye, desarrollando las funciones asignadas bajo el principio general de autonomía de gestión, todo ello sin perjuicio de las facultades atribuidas al Organismo Público Puertos del Estado (en adelante OPPE) y las de tutela y fiscalización que sobre ella ostente el Ministerio de Fomento.

La actividad de la APLP recoge todas las competencias y responsabilidades relativas a la gestión de los servicios de los puertos, tanto si se prestan en la zona terrestre como en las zonas marítimas del puerto, localizadas en las islas de Gran Canaria, Lanzarote y Fuerteventura.

El domicilio social de la APLP se encuentra en la explanada Tomás Quevedo Ramírez, s/n, 35008 Las Palmas de Gran Canaria.

2. Bases de presentación

(a) Imagen fiel

Las cuentas anuales se han formulado a partir de los registros contables de la APLP. Las cuentas anuales del ejercicio 2015 se han preparado de acuerdo con la legislación mercantil vigente y con las normas establecidas en el Plan General de Contabilidad, con el objeto de mostrar la imagen fiel del patrimonio y de la situación financiera al 31 de diciembre de 2015 y de los resultados de sus operaciones, de los cambios en el patrimonio neto y de sus flujos de efectivo correspondientes a los ejercicios anuales terminados en dichas fechas.

El Presidente de la APLP estima que las cuentas anuales del ejercicio 2015, que han sido formu-



ladas el 3 de junio de 2016, serán aprobadas por el Consejo de Administración sin modificación alguna.

(b) Comparación de la información

Las cuentas anuales presentan a efectos comparativos, con cada una de las partidas del balance de situación, de la cuenta de pérdidas y ganancias, del estado de cambios en el patrimonio neto, del estado de flujos de efectivo y de la memoria, además de las cifras del ejercicio 2015, las correspondientes al ejercicio anterior, que formaban parte de las cuentas anuales del ejercicio 2014 aprobadas por el Consejo de Administración con fecha 15 de septiembre de 2015.

De acuerdo con la resolución de 29 de enero de 2016 del Instituto de Contabilidad y Auditoría de Cuentas sobre la información a incorporar en la memoria de las cuentas anuales relativa al periodo medio de pago a proveedores, la nota 19.e) no incluye información comparativa del ejercicio 2014.

(c) Moneda funcional y moneda de presentación

Las cuentas anuales se presentan en euros, redondeadas a la unidad más cercana, que es la moneda funcional y de presentación de la APLP.

(d) Aspectos críticos de la valoración y estimación de las incertidumbres y juicios relevantes en la aplicación de políticas contables

La preparación de las cuentas anuales requiere la aplicación de estimaciones contables relevantes y la realización de juicios, estimaciones e hipótesis en el proceso de aplicación de las políticas contables de la Entidad. En este sentido, se resumen a continuación un detalle de los aspectos que han implicado un mayor grado de juicio, complejidad o en los que las hipótesis y estimaciones son significativas para la preparación de las cuentas anuales.

(i) Estimaciones contables relevantes e hipótesis

La corrección valorativa por insolvencias de clientes, la revisión de saldos individuales en base a la calidad crediticia de los clientes, tendencias actuales del mercado y análisis histórico de las insolvencias a nivel agregado, implica un elevado juicio. En relación a la corrección valorativa derivada del análisis agregado de la experiencia histórica de impagados, una reducción en el volumen de saldos implica una reducción de las correcciones valorativas y viceversa.

La Entidad está sujeta a procesos regulatorios y legales y a inspecciones gubernamentales en varias jurisdicciones. Si es probable que exista una obligación al cierre del ejercicio que va a suponer una salida de recursos, se reconoce una provisión si el importe se puede estimar con fiabilidad. Los procesos legales habitualmente implican asuntos legales complejos y están sujetos a incertidumbres sustanciales. Como consecuencia los Administradores ejercen un juicio significativo en determinar si es probable que el proceso resulte en una salida de recursos y en la estimación del importe.

3, Distribución de Resultados

La distribución de los beneficios de la Sociedad del ejercicio finalizado el 31 de diciembre de 2014, formulada por el Presidente y aprobada por el Consejo de Administración el 15 de septiembre de 2015, consistió en su traspaso íntegro a compensación de pérdidas de ejercicios anteriores. La propuesta de distribución del resultado de 2015 de la Entidad a presentar al Consejo de Administración es como sigue:

EUROS	
Bases de reparto	
Beneficios del ejercicio	18.914.576
Distribución	
Compensación de pérdidas de ejercicios anteriores	592.495
Reserva beneficios acumulados	18.322.081

Los beneficios imputados directamente al patrimonio neto no pueden ser objeto de distribución, ni directa ni indirectamente.

4. Normas de Registro y Valoración

(a) Capitalización de gastos financieros

La Entidad incluye en el coste del inmovilizado intangible, inmovilizado material, inversiones inmobiliarias y existencias que necesitan un periodo de tiempo superior a un año para estar en condiciones de uso, explotación o venta, los gastos financieros relacionados con la financiación específica o genérica, directamente atribuible a la adquisición, construcción o producción.



En la medida en que la financiación se haya obtenido específicamente, el importe de los intereses a capitalizar se determina en función de los gastos financieros devengados por la misma. El importe de los intereses a capitalizar correspondiente a la financiación genérica de carácter no comercial, se determina aplicando un tipo de interés medio ponderado a la inversión en curso, descontando la parte financiada específicamente y la parte financiada con fondos propios, con el límite de los gastos financieros devengados en la cuenta de pérdidas y ganancias.

A efectos de determinar el importe de los intereses capitalizables, se consideran los ajustes realizados a los gastos financieros por la parte efectiva de las operaciones de cobertura contratadas por la Entidad.

La capitalización de los intereses comienza cuando se ha incurrido en los gastos relacionados con los activos, se devengan los intereses y se están llevando a cabo las obras físicas necesarias para preparar los activos o partes de los mismos para su uso, explotación o venta y finaliza cuando se han completado todas o prácticamente todas las obras necesarias, independientemente de que se hayan obtenido los permisos administrativos necesarios, sin considerar las interrupciones.

La capitalización de intereses se realiza a través de la partida Incorporación al activo de gastos financieros de la cuenta de pérdidas y ganancias.

(b) Inmovilizado intangible

Los activos incluidos en el inmovilizado intangible figuran contabilizados a su precio de adquisición o a su coste de producción, siguiendo los mismos principios que los establecidos en la determinación del coste de producción de las existencias. El inmovilizado intangible se presenta en el balance de situación por su valor de coste minorado en el importe de las amortizaciones y correcciones valorativas por deterioro acumuladas.

(I) Aplicaciones informáticas

Las aplicaciones informáticas adquiridas y elaboradas por la propia empresa, incluyendo los gastos de desarrollo de páginas web, se reconocen en la medida en que cumplen las condiciones expuestas para los gastos de desarrollo. Los gastos de mantenimiento de las aplicaciones informáticas se llevan a gastos en el momento en que se incurre en ellos.

(II) Vida útil y Amortizaciones

La Entidad evalúa para cada inmovilizado intangible adquirido si la vida útil es finita o indefinida. A estos efectos se entiende que un inmovilizado intangible tiene vida útil indefinida cuando no existe un límite previsible al periodo durante el cual va a generar entrada de flujos netos de efectivo. La amortización de los inmovilizados intangibles con vidas útiles finitas se realiza distribuyendo el importe amortizable de forma sistemática a lo largo de su vida útil mediante la aplicación de los siguientes criterios:

	AÑOS DE VIDA ÚTIL ESTIMADA
Propiedad industrial y otro inmovilizado intangible	20
Aplicaciones informáticas	5

La Entidad revisa el valor residual, la vida útil y el método de amortización de los inmovilizados intangibles al cierre de cada ejercicio. Las modificaciones en los criterios inicialmente establecidos se reconocen como un cambio de estimación.

(III) Deterioro del valor del inmovilizado

La Sociedad evalúa y determina las correcciones valorativas por deterioro y las reversiones de las pérdidas por deterioro de valor del inmovilizado intangible de acuerdo con los criterios que se mencionan en el apartado (e) Deterioro de valor de activos no financieros sujetos a amortización o depreciación.

(c) Inmovilizado material

I) Reconocimiento inicial

Los activos incluidos en el inmovilizado material figuran contabilizados a su precio de adquisición o a su coste de producción. La capitalización del coste de producción se realiza a través del epígrafe "Trabajos efectuados por la empresa para su activo" de la cuenta de pérdidas y ganancias. El inmovilizado material se presenta en el balance de situación por su valor de coste minorado en el importe de las amortizaciones y correcciones valorativas por deterioro acumuladas.

Cuando se trate de bienes adquiridos a título gratuito o que hayan sido recibidos en cesión se



considerará como precio de adquisición el valor venal de los mismos en el momento de la incorporación patrimonial. En el caso de bienes adquiridos en adscripción deberá valorarse los bienes de inmovilizado recibidos por su valor razonable en el momento de la aportación, teniendo como contrapartida la cuenta de "Patrimonio" dentro de los Fondos Propios.

Para los elementos de inmovilizado que procedan de la reversión de las concesiones administrativas otorgadas en su día a terceros, se ha considerado que su precio de adquisición corresponde a su valor razonable a la fecha de la reversión, de acuerdo con la tasación realizada por un perito, y se contabilizan con abono a la cuenta "Subvenciones, donaciones y legados", del balance de situación adjunto. Anualmente se cargará en esta cuenta con abono a la cuenta "Subvenciones, donaciones y legados de capital transferidos al resultado del ejercicio" de la cuenta de pérdidas y ganancias por el importe de la dotación por amortización de los bienes revertidos.

De acuerdo con las directrices contables establecidas por la OPPE, los espacios de agua incluidos en la zona de servicio de los puertos gestionados por la Autoridad Portuaria no son objetos de valoración contable por la imposibilidad de valorar su valor razonable inicial.

El 1 de enero de 1993, cuando se constituye la Autoridad Portuaria de Las Palmas, en virtud de la Ley 27/1992, la Entidad registró el inmovilizado material al valor por el que figuraba en los libros de la preexistente Junta de Obras del Puerto. El Ente Público Puertos del Estado modificó las tablas de vidas útiles de los activos del inmovilizado material para todas las Autoridades Portuarias. En respuesta a las conclusiones de un dictamen emitido por el Instituto de Contabilidad y Auditoría de Cuentas, Puertos del Estado contrató a un experto independiente para calcular el valor venal de una parte de los bienes del inmovilizado de las Autoridades Portuarias, referido dicho valor al 1 de enero de 1993. De acuerdo con la decisión tomada por el Ente Público Puertos del Estado se realizó en el ejercicio 1995, por una empresa independiente y de reconocido prestigio y experiencia, un inventario y nueva valoración de determinados grupos de bienes del inmovilizado, lo que supuso un cambio en los criterios de valoración del inmovilizado material adquirido con anterioridad al 1 de enero de 1993.

El resultado de dichas valoraciones supuso la incorporación de un ajuste contra reservas por el incremento del valor neto contable referido a 1 de enero de 1993 del inmovilizado objeto de estudio en 168.741 miles de euros.

El cambio de criterio contable supuso que, para los bienes más significativos del activo fijo aportado a las Autoridades Portuarias a 1 de enero de 1993, el criterio de valoración dejará de ser el coste de adquisición revalorizado y pasará a ser el valor venal a dicha fecha, determinado por una tasación independiente.

Por consiguiente, el inmovilizado material se encuentra valorado de acuerdo a tres criterios de valoración que se describen a continuación:

1. El inmovilizado adquirido con anterioridad al 1 de enero de 1993 y clasificado dentro de los epígrafes "Terrenos y bienes naturales" y parte de "Construcciones" se encuentra valorado a su valor venal a dicha fecha.
2. Resto de inmovilizado adquirido con anterioridad al 1 de enero de 1993 al coste de adquisición revalorizado hasta esa fecha por los coeficientes establecidos anualmente por la antigua Dirección General de Puertos.
3. El inmovilizado material adquirido a partir del 1 de enero de 1993 se valora a su precio de adquisición.

Las inversiones inmobiliarias comprenden los elementos del activo de naturaleza inmobiliaria que la Entidad tenga otorgados en concesión, autorización o alquilados, o sin uso para la obtención de plusvalías vía enajenación futura.

La baja en inmovilizado material de activos no amortizados totalmente se considera como pérdida en el ejercicio en que se produce y por su valor neto contable.

Los costes de renovación, ampliación o mejora de los bienes del inmovilizado material son incorporados al activo como mayor valor del bien exclusivamente cuando suponen un aumento de su capacidad, productividad o alargamiento de su vida útil y siempre que es posible conocer o estimar el valor neto contable de los elementos que resultan dados de baja del inventario por haber sido sustituidos.

(II) Amortizaciones

La amortización de los elementos de inmovilizado material se realiza distribuyendo su importe amortizable de forma sistemática a lo largo de su vida útil. A estos efectos se entiende por importe amortizable el coste de adquisición menos su valor residual. La Entidad determina el gasto de amortización de forma independiente para cada componente, que tenga un coste significativo en relación al coste total del elemento y una vida útil distinta del resto del elemento.



La amortización de los elementos del inmovilizado material se determina mediante la aplicación de los criterios que se mencionan a continuación:

	AÑOS DE VIDA ÚTIL ESTIMADA
Construcciones	50-12,5
Instalaciones técnicas y maquinaria	50-14
Otras instalaciones, utillaje y mobiliario	10
Otro inmovilizado material	5-20

La Entidad revisa el valor residual, la vida útil y el método de amortización del inmovilizado material al cierre de cada ejercicio. Las modificaciones en los criterios inicialmente establecidos se reconocen como un cambio de estimación.

(III) Deterioro del valor de los activos

La Entidad evalúa y determina las correcciones valorativas por deterioro y las reversiones de las pérdidas por deterioro de valor del inmovilizado material de acuerdo con los criterios que se mencionan en el apartado (e) Deterioro de valor de activos no financieros sujetos a amortización o depreciación.

(d) Inversiones inmobiliarias

Las inversiones inmobiliarias comprenden los elementos del activo de naturaleza inmobiliaria que la Entidad tenga otorgados en concesión, autorización o alquileres, o sin uso para la obtención de plusvalías vía enajenación futura.

Los inmuebles que se encuentran en construcción o en desarrollo para uso futuro como inversión inmobiliaria, se clasifican como inmovilizado material en curso hasta que están terminados.

La Entidad reconoce y valora las inversiones inmobiliarias siguiendo los criterios establecidos para el inmovilizado material.

La amortización de las inversiones inmobiliarias se determina mediante la aplicación de los criterios que se mencionan a continuación:

	MÉTODO DE AMORTIZACIÓN	AÑOS DE VIDA ÚTIL ESTIMADA
Inmuebles	Lineal	14-50

(e) Deterioro de valor de activos no financieros sujetos a amortización o depreciación

La Entidad sigue el criterio de evaluar la existencia de indicios que pudieran poner de manifiesto el potencial deterioro de valor de los activos no financieros sujetos a amortización o depreciación, al objeto de comprobar si el valor contable de los mencionados activos excede de su valor recuperable, entendido como el mayor entre el valor razonable, menos costes de venta y su valor en uso. Las pérdidas por deterioro se reconocen en la cuenta de pérdidas y ganancias.

El valor recuperable se debe calcular para un activo individual, a menos que el activo no genere entradas de efectivo que sean, en buena medida, independientes de las correspondientes a otros activos o grupos de activos. Si este es el caso, el importe recuperable se determina para la UGE a la que pertenece.

Tal y como establece la Orden EHA/733/2010, de 25 de marzo, en su norma cuarta, la Autoridad Portuaria para el cálculo del deterioro de los activos no generadores de flujos de efectivo, tiene en cuenta las reglas que indica ésta misma norma, así como las normas de desarrollo incluidas en la norma segunda de la citada Orden.

Se evalúa si existe algún indicio de que la pérdida por deterioro de valor reconocida en ejercicios anteriores ya no existe o pudiera haber disminuido. Las pérdidas por deterioro sólo se revierten si se hubiese producido un cambio en las estimaciones utilizadas para determinar el valor recuperable del activo.

La reversión de la pérdida por deterioro de valor se registra con abono a la cuenta de pérdidas y ganancias.

No obstante la reversión de la pérdida no puede aumentar el valor contable del activo por encima del valor contable que hubiera tenido, neto de amortizaciones, si no se hubiera registrado el deterioro.



Sin perjuicio de lo anterior, si de las circunstancias específicas de los activos se pone de manifiesto una pérdida de carácter irreversible, ésta se reconoce directamente en pérdidas procedentes del inmovilizado de la cuenta de pérdidas y ganancias.

(f) Arrendamientos

(I) Contabilidad del arrendador

La Entidad ha cedido el derecho de uso de determinados activos bajo contratos de arrendamiento y otorgamiento de concesiones y autorizaciones administrativas.

Los contratos de arrendamiento en los que, al inicio de los mismos, la Entidad transfiere a terceros de forma sustancial los riesgos y beneficios inherentes a la propiedad de los activos, se clasifican como arrendamientos financieros. En caso contrario se clasifican como arrendamientos operativos.

- Arrendamientos operativos

Los activos arrendados a terceros bajo contratos de arrendamiento operativo se presentan de acuerdo a la naturaleza de los mismos resultando de aplicación los principios contables que se desarrollan en los apartados (c) (y, en su caso (d)) (inmovilizado).

Los ingresos procedentes de los arrendamientos operativos, netos de los incentivos concedidos, se reconocen como ingresos de forma lineal a lo largo del plazo de arrendamiento.

(g) Instrumentos financieros

(I) Reconocimiento

La Entidad reconoce un instrumento financiero cuando se convierte en una parte obligada del contrato o negocio jurídico conforme a las disposiciones del mismo.

Los instrumentos de deuda se reconocen desde la fecha que surge el derecho legal a recibir, o la obligación legal de pagar, efectivo. Los pasivos financieros, se reconocen en la fecha de contratación.

Los derivados financieros, incluidos los contratos a plazo, se reconocen desde la fecha de su contratación, excepto aquellos derivados que impiden a la Entidad la baja del balance de los activos financieros transferidos que se reconocerán de acuerdo con lo dispuesto en dicho apartado.

Las operaciones de compra o venta de activos financieros instrumentadas mediante contratos convencionales, entendidos por tales aquéllos en los que las obligaciones recíprocas de las partes deben consumarse dentro de un marco temporal establecido por la regulación o por las convenciones de mercado y que no pueden liquidarse por diferencias, se reconocen según el tipo de activo en la fecha de contratación o liquidación. No obstante lo anterior, los contratos que pueden liquidarse por diferencias o que no se consuman dentro del marco temporal establecidos por la regulación, se reconocen como un instrumento financiero derivado durante el periodo que media entre la fecha de contratación y liquidación.

(II) Clasificación y separación de instrumentos financieros

Los instrumentos financieros se clasifican en el momento de su reconocimiento inicial como un activo financiero, un pasivo financiero o un instrumento de patrimonio, de conformidad con el fondo económico del acuerdo contractual y con las definiciones de activo financiero, pasivo financiero o de instrumento de patrimonio.

La Entidad clasifica los instrumentos financieros en las diferentes categorías atendiendo a las características y a las intenciones de la Sociedad en el momento de su reconocimiento inicial.

La Entidad evalúa si un derivado implícito debe ser separado del contrato principal, sólo en el momento en el que la Sociedad se convierte en parte del contrato o en un ejercicio posterior en el que se haya producido una modificación de las condiciones contractuales que afecten significativamente a los flujos de efectivo esperados asociados con el derivado implícito, el contrato principal o ambos en comparación con los flujos de efectivo esperados originales. Los derivados implícitos se presentan separadamente del contrato principal en las correspondientes partidas de derivados del balance de situación.

A estos efectos no tiene la consideración de derivado y por tanto tampoco de derivado implícito, un instrumento financiero cuyo valor cambia en respuesta a una variable no financiera específica de una de las partes del contrato, tal como la cifra de ventas, beneficio neto o cualquier otra calculada exclusivamente por referencia a la evolución de la actividad de las mismas.

(III) Activos y pasivos financieros a valor razonable con cambios en la cuenta de pérdidas y ganancias

Los activos y pasivos financieros a valor razonable con cambios en las cuentas de pérdidas y ganancias se reconocen inicialmente al valor razonable. Los costes de transacción directamente atribuibles a la compra o emisión se reconocen como un gasto en la cuenta de pérdidas y ganancias a medida que se incurren.

Con posterioridad a su reconocimiento inicial, se reconocen a valor razonable registrando las variaciones en resultados. El valor razonable no se reduce por los costes de transacción en que se pueda incurrir por su eventual venta o disposición por otra vía. Los intereses y dividendos devengados se incluyen en las partidas por su naturaleza.

La Entidad no reclasifica ningún activo o pasivo financiero de o a esta categoría mientras esté reconocido en el balance de situación, salvo por un cambio en la calificación de los instrumentos financieros derivados de cobertura.

(IV) Préstamos y partidas a cobrar

Los préstamos y partidas a cobrar se componen de créditos por operaciones comerciales y créditos por operaciones no comerciales con cobros fijos o determinables que no cotizan en un mercado activo distintos de aquellos clasificados en otras categorías de activos financieros. Estos activos se reconocen inicialmente por su valor razonable, incluyendo los costes de transacción incurridos y se valoran posteriormente al coste amortizado, utilizando el método del tipo de interés efectivo.

(V) Inversiones mantenidas hasta el vencimiento

Las inversiones mantenidas hasta el vencimiento son valores representativos de deuda con una fecha de vencimiento fijada, cobros fijos o determinables, que se negocian en un mercado activo y que la Sociedad tiene la intención efectiva y la capacidad de conservar hasta su vencimiento, distintos de aquellos clasificados en otras categorías. Los criterios de valoración aplicables a los instrumentos financieros clasificados en esta categoría son los aplicables a los préstamos y partidas a cobrar.

(VI) Activos y pasivos financieros valorados a coste

Las inversiones en instrumentos de patrimonio cuyo valor razonable no puede ser estimado con fiabilidad y los instrumentos derivados que están vinculados a los mismos y que deben ser liquidados por entrega de dichos instrumentos de patrimonio no cotizados, se valoran a coste, menos el importe acumulado de las correcciones valorativas por deterioro. No obstante, si la Entidad puede disponer en cualquier momento de una valoración fiable del activo o pasivo financiero de forma continua, éstos se reconocen en dicho momento a valor razonable, registrando los beneficios o pérdidas en función de la clasificación de los mismos.

(VII) Intereses

Los intereses se reconocen por el método del tipo de interés efectivo.

(VIII) Bajas de activos financieros

Los activos financieros se dan de baja contable cuando los derechos a recibir flujos de efectivo relacionados con los mismos han vencido o se han transferido y la Entidad ha traspasado sustancialmente los riesgos y beneficios derivados de su titularidad.

La baja de un activo financiero en su totalidad implica el reconocimiento de resultados por la diferencia existente entre su valor contable y la suma de la contraprestación recibida, neta de gastos de la transacción, incluyéndose los activos obtenidos o pasivos asumidos y cualquier pérdida o ganancia diferida en ingresos y gastos reconocidos en patrimonio neto.

(IX) Deterioro de valor de activos financieros

Un activo financiero o grupo de activos financieros está deteriorado y se ha producido una pérdida por deterioro, si existe evidencia objetiva del deterioro como resultado de uno o más eventos que han ocurrido después del reconocimiento inicial del activo y ese evento o eventos causantes de la pérdida tienen un impacto sobre los flujos de efectivo futuros estimados del activo o grupo de activos financieros, que puede ser estimado con fiabilidad.

La Entidad sigue el criterio de registrar las oportunas correcciones valorativas por deterioro de préstamos y partidas a cobrar e instrumentos de deuda, cuando se ha producido una reducción o retraso en los flujos de efectivo estimados futuros, motivados por la insolvencia del deudor.

Siguiendo las instrucciones emitidas por el OPPE para el Sistema Portuario, la Entidad realiza una dotación para insolvencias en función de la antigüedad de la deuda, y la tipología de la tasa o tarifa correspondiente o del tipo de ingreso que seguidamente se detallan:



a) Saldo de clientes por tarifas comerciales:

Entre 0 y 6 meses: 0%
 Más de 6 meses: 100%

b) Saldo de clientes por tasas portuarias:

Entre 0 y 12 meses: 0%
 Entre 12 y 24 meses: 50%
 Más de 24 meses: 100%

Deterioro de valor de activos financieros valorados a coste amortizado

El importe de la pérdida por deterioro del valor de activos financieros valorados a coste amortizado es la diferencia entre el valor contable del activo financiero y el valor actual de los flujos de efectivo futuros estimados.

La pérdida por deterioro se reconoce con cargo a resultados y es reversible en ejercicios posteriores, si la disminución puede ser objetivamente relacionada con un evento posterior a su reconocimiento. No obstante la reversión de la pérdida tiene como límite el coste amortizado que hubieran tenido los activos, si no se hubiera registrado la pérdida por deterioro de valor.

(X) Pasivos financieros

Los pasivos financieros, incluyendo acreedores comerciales y otras cuentas a pagar, que no se clasifican como mantenidos para negociar o como pasivos financieros a valor razonable con cambios en la cuenta de pérdidas y ganancias, se reconocen inicialmente por su valor razonable, menos, en su caso, los costes de transacción que son directamente atribuibles a la emisión de los mismos. Con posterioridad al reconocimiento inicial, los pasivos clasificados bajo esta categoría se valoran a coste amortizado utilizando el método del tipo de interés efectivo.

(XI) Bajas y modificaciones de pasivos financieros

La Entidad da de baja un pasivo financiero o una parte del mismo cuando ha cumplido con la obligación contenida en el pasivo o bien está legalmente dispensada de la responsabilidad principal contenida en el pasivo ya sea en virtud de un proceso judicial o por el acreedor.

(h) Efectivo y otros activos líquidos equivalentes

El efectivo y otros activos líquidos equivalentes incluyen el efectivo en caja y los depósitos bancarios a la vista en entidades de crédito. También se incluyen bajo este concepto otras inversiones a corto plazo de gran liquidez siempre que sean fácilmente convertibles en importes determinados de efectivo y que están sujetas a un riesgo insignificante de cambios de valor. A estos efectos se incluyen las inversiones con vencimientos de menos de tres meses desde la fecha de adquisición.

(I) Subvenciones, donaciones y legados

Las subvenciones, donaciones y legados se contabilizan como ingresos y gastos reconocidos en patrimonio neto cuando se obtiene, en su caso, la concesión oficial de las mismas y se han cumplido las condiciones para su concesión o no existen dudas razonables sobre la recepción de las mismas.

Subvenciones concedidas para adquirir un activo: si las condiciones del otorgamiento exigen mantener la inversión durante un determinado número de años, se considerará no reintegrable cuando al cierre del ejercicio se haya realizado la inversión y no existan dudas razonables de que se mantendrá en el período fijado en los términos de la concesión.

Subvenciones concedidas para la construcción, mejora, renovación o ampliación de un activo: si las condiciones del otorgamiento exigen la finalización de la obra y su puesta en condiciones de funcionamiento, se considerará no reintegrable cuando al cierre del ejercicio se haya ejecutado la actuación, total o parcialmente.

Las subvenciones, donaciones y legados de carácter monetario se valoran por el valor razonable del importe concedido y las de carácter no monetario por el valor razonable del activo recibido. En ejercicios posteriores las subvenciones, donaciones y legados se imputan a resultados atendiendo a su finalidad.

Las subvenciones de capital se imputan al resultado del ejercicio en proporción a la amortización correspondiente a los activos financiados con las mismas o en su caso, cuando se produzca la enajenación, baja o corrección valorativa por deterioro de los mismos.

Las subvenciones que se conceden para financiar gastos específicos se imputan a ingresos en el ejercicio que se devengan los gastos financiados.

De acuerdo con las instrucciones de la OPPE, la Entidad no procede a realizar actualización financiera de los créditos a cobrar a largo plazo por subvenciones devengadas de la Hacienda Pública. Los pasivos financieros que incorporan ayudas implícitas en forma de la aplicación de tipos de in-



terés por debajo de mercado se reconocen en el momento inicial por su valor razonable. La diferencia entre dicho valor, ajustado en su caso por los costes de emisión del pasivo financiero y el importe recibido, se registra como una subvención oficial atendiendo a la naturaleza de la subvención concedida.

(j) Aportaciones definidas

La Entidad registra las contribuciones a realizar a los planes de aportaciones definidas a medida que los empleados prestan sus servicios. El importe de las contribuciones devengadas se registra como un gasto por retribuciones a los empleados y como un pasivo una vez deducido cualquier importe ya pagado. En el caso de que los importes satisfechos excedan el gasto devengado sólo se reconocen los correspondientes activos en la medida en la que éstos puedan aplicarse a las reducciones de los pagos futuros o den lugar a un reembolso en efectivo.

(k) Provisiones

(I) Criterios generales

Las provisiones se reconocen cuando la Entidad tiene una obligación presente, ya sea legal, contractual, implícita o tácita, como resultado de un suceso pasado; es probable que exista una salida de recursos que incorporen beneficios económicos futuros para cancelar tal obligación; y se puede realizar una estimación fiable del importe de la obligación.

Los importes reconocidos en el balance de situación corresponden a la mejor estimación a la fecha de cierre de los desembolsos necesarios para cancelar la obligación presente, una vez considerados los riesgos e incertidumbres relacionados con la provisión y, cuando resulte significativo, el efecto financiero producido por el descuento, siempre que se pueda determinar con fiabilidad los desembolsos que se van a efectuar en cada periodo. El tipo de descuento se determina antes de impuestos, considerando el valor temporal del dinero, así como los riesgos específicos que no han sido considerados en los flujos futuros relacionados con la provisión en cada fecha de cierre.

El efecto financiero de las provisiones se reconoce como gastos financieros en la cuenta de pérdidas y ganancias.

Las provisiones no incluyen el efecto fiscal, ni las ganancias esperadas por la enajenación o abandono de activos.

Las provisiones se revierten contra resultados cuando no es probable que exista una salida de recursos para cancelar tal obligación.

(II) Ingresos por prestación de servicios

Los ingresos por la prestación de servicios se reconocen por el valor razonable de la contrapartida recibida o a recibir derivada de los mismos. Los descuentos por pronto pago, por volumen u otro tipo de descuentos, así como los intereses incorporados al nominal de los créditos, se registran como una minoración de los mismos.

No obstante la Entidad incluye los intereses incorporados a los créditos comerciales con vencimiento no superior a un año que no tienen un tipo de interés contractual, cuando el efecto de no actualizar los flujos de efectivo no es significativo.

Los descuentos concedidos a clientes se reconocen en el momento en que es probable que se van a cumplir las condiciones que determinan su concesión como una reducción de los ingresos por ventas.

Los anticipos a cuenta de ventas futuras figuran valorados por el valor recibido. Los anticipos cuya aplicación se va a producir a largo plazo, son objeto de actualización financiera al cierre de cada ejercicio en función del tipo de interés de mercado en el momento de su reconocimiento inicial.

(I) Prestación de servicios

Los ingresos derivados de la prestación de servicios, se reconocen considerando el grado de realización a la fecha de cierre cuando el importe de los ingresos; el grado de realización; los costes ya incurridos y los pendientes de incurrir pueden ser valorados con fiabilidad y es probable que se reciban los beneficios económicos derivados de la prestación del servicio.

(m) Impuesto sobre beneficios

A las Autoridades Portuarias se les aplica el régimen de entidades parcialmente exentas del Impuesto sobre Sociedades para los ejercicios 2000 y siguientes, de acuerdo con lo dispuesto en el artículo 2 y la Disposición Final Tercera de la Ley 24/2001, de 27 de diciembre, de Medidas Fiscales, Administrativas y del Orden Social, y por el artículo 41 del Texto Refundido de la Ley de Puertos del Estado y de la Marina Mercante.

(n) Fondo de Compensación Interportuario

En virtud del artículo 159 de la Ley de Puertos del Estado y de la Marina Mercante, la APLP tiene



que contribuir con sus aportaciones al Fondo de Compensación Interportuario, recibiendo como recurso de la APLP, aportaciones del OPPE del citado fondo.

El Fondo de Compensación Interportuario recibido y aportado en cada ejercicio, figura en la cuenta de pérdidas y ganancias respectivamente como un ingreso y un gasto de explotación. Su importe queda determinado en la forma y cuantía que se especifique en los presupuestos anuales de la Entidad, aprobados dentro de los presupuestos del Sistema Portuario de Titularidad Estatal, incluidos dentro de los Presupuestos Generales del Estado.

(o) Clasificación de activos y pasivos entre corriente y no corriente

La Entidad presenta el balance de situación clasificando activos y pasivos entre corriente y no corriente de acuerdo con el ciclo normal de explotación que no es superior a 12 meses.

(p) Medioambiente

La APLP realiza operaciones cuyo propósito principal es prevenir, reducir o reparar el daño que como resultado de sus actividades pueda producir sobre el medio ambiente.

Los gastos derivados de las actividades medioambientales se reconocen como Otros gastos de explotación en el ejercicio en el que se incurren. No obstante la Entidad reconoce provisiones medioambientales y, en su caso, los derechos de reembolso mediante la aplicación de los criterios generales que se desarrollan en el apartado (k) Provisiones.

La APLP constituye provisiones para actuaciones medioambientales cuando conoce la existencia de gastos originados en el ejercicio o anteriores, claramente especificados en cuanto a su naturaleza medioambiental, pero indeterminados en cuanto a su importe o a la fecha en que se producirán. Dichas provisiones se constituyen en base a la mejor estimación del gasto necesario para hacer frente a la obligación, considerando el efecto financiero en caso de que éste sea material. Aquellas compensaciones a percibir por la Entidad relacionadas con el origen de la obligación medioambiental se reconocen como derechos de cobro en el activo del balance de situación, siempre que no existan dudas de que dicho reembolso será percibido, sin exceder del importe de la obligación registrada.

(q) Transacciones entre empresas del grupo

Las transacciones entre empresas del grupo, salvo aquellas relacionadas con fusiones, escisiones y aportaciones no dinerarias de negocios, se reconocen por el valor razonable de la contraprestación entregada o recibida. La diferencia entre dicho valor y el importe acordado, se registra de acuerdo con la sustancia económica subyacente.

5. Inmovilizado Intangible

La composición y el movimiento habido en las cuentas incluidas en el Inmovilizado intangible han sido los siguientes:

2015	EUROS			
	PATENTES, LICENCIAS, MARCAS Y SIMILARES	APLICACIONES INFORMÁTICAS	ANTICIPOS	TOTAL
Coste al 1 de enero de 2015	25.062	4.844.278	12.502.388	17.371.728
Altas	-	119.000	-	119.000
Bajas		(50.567)		(50.567)
Coste al 31 de diciembre de 2015	25.062	4.912.711	12.502.388	17.440.161
Amortización acumulada al 1 de enero de 2015	(25.062)	(4.359.932)	-	(4.384.994)
Amortizaciones	-	(191.616)	-	(191.616)
Bajas		6.725		6.725
Amortización acumulada al 31 de diciembre de 2015	(25.062)	(4.544.823)	-	(4.569.885)
Deterioro acumulado de valor al 1 de enero de 2015	-	(44.091)	(12.502.388)	(12.546.479)
Reversión de pérdidas por deterioro	-	35.273	-	35.273
Deterioro acumulado de valor al 31 de diciembre de 2015	-	(8.819)	(12.502.388)	(12.511.207)
Valor neto contable al 31 de diciembre de 2015	-	359.069	-	359.069



2014	EUROS			
	PATENTES, LICENCIAS, MARCAS Y SIMILARES	APLICACIONES INFORMÁTICAS	ANTICIPOS	TOTAL
Coste al 1 de enero de 2014	25.062	4.645.324	12.502.388	17.172.774
Altas	-	198.954	-	198.954
Coste al 31 de diciembre de 2014	25.062	4.844.278	12.502.388	17.371.728
Amortización acumulada al 1 de enero de 2014	(25.062)	(4.149.162)	-	(4.174.224)
Amortizaciones	-	(210.770)	-	(210.770)
Amortización acumulada al 31 de diciembre de 2014	(25.062)	(4.359.932)	-	(4.384.994)
Deterioro acumulado de valor al 1 de enero de 2014	-	(79.364)	(12.502.388)	(12.581.752)
Reversión de pérdidas por deterioro	-	35.273	-	35.273
Deterioro acumulado de valor al 31 de diciembre de 2014	-	(44.091)	(12.502.388)	(12.546.479)
Valor neto contable al 31 de diciembre de 2014	-	440.255	-	440.255

(a) General

Anticipos para inmovilizado intangible corresponde a las cantidades entregadas para la constitución de una opción de compra sobre las parcelas E y F de la Isleta en Gran Canaria.

La Entidad siguiendo el principio de prudencia mantiene deteriorados desde el ejercicio 2006 una parte de los derechos activados en ejercicios anteriores por importe de 9.360 miles de euros, correspondientes a la zona protegida de La Isleta, debido a las dudas existentes sobre la capacidad de aprovechamiento y generación de ingresos de dicha superficie protegida. En el ejercicio 2010 la Entidad dotó un importe de 3.142 miles de euros para deteriorar la totalidad de los derechos activados en ejercicios anteriores debido a lo indicado anteriormente.

(b) Bienes totalmente amortizados

El coste de los inmovilizados intangibles que están totalmente amortizados y que todavía están en uso al 31 de diciembre es como sigue:

	EUROS	
	2015	2014
Aplicaciones informáticas	4.049.531	3.932.593

(c) Deterioro del valor

En el ejercicio 2015 la Entidad ha revertido 35 miles de euros correspondientes a la amortización del ejercicio de aquellos elementos que fueron totalmente deteriorados en el ejercicio 2013 (35 miles de euros en 2014).

6. Inmovilizado Material

La composición y el movimiento habido en las cuentas incluidas en el Inmovilizado material se muestran en el Anexo I.

(a) General

A 31 de diciembre de 2015 existen bienes adscritos cuyo valor neto contable asciende a 1.497.158 euros (1.543.955 euros en 2014).

A cierre del ejercicio la APLP tiene inversiones comprometidas pendientes de ejecutar por un importe de 47.723.000 euros (44.203.000 euros en 2014).

Con fecha 13 de mayo de 2014 se publica la Orden FOM/769/2014, de 25 abril por la que se aprueba la modificación de la delimitación de los espacios y usos portuarios de los puertos de Las Palmas en la isla de Gran Canaria en la que se desafectan terrenos con una superficie aproximada de 4,5 Ha, correspondientes a las Salinas del Puerto de Arinaga, incorporándose



automáticamente al uso propio del dominio público marítimo terrestre de costas, suponiendo una baja de 2,8 millones de euros.

(b) Bienes totalmente amortizados

El coste de los elementos del inmovilizado material que están totalmente amortizados y que todavía están en uso al 31 de diciembre es como sigue:

	EUROS	
	2015	2014
Construcciones	87.748.177	87.495.620
Instalaciones técnicas y maquinaria	950.018	631.418
Otras instalaciones. utillaje y mobiliario	856.505	780.678
Otro inmovilizado	11.523.906	11.516.464
	101.078.606	100.424.180

(c) Deterioro del valor

El Consejo de Administración de fecha 14 de mayo de 2004 aprobó la modificación del proyecto prolongación el Dique Reina Sofía. Dicha modificación supuso la reducción del citado dique según proyecto inicial de 1.190 a 490 metros. Sin embargo, se ejecutó la totalidad de la banqueta escollera para enrasar los desniveles del suelo marino de una cota de 40 a 26 metros. Los técnicos de la Entidad estiman que la banqueta ejecutada que no va a ser utilizada en la obra, no está sometida a las mareas y oleajes de superficie, por lo que no sufrirá degradación por el paso del tiempo. En consecuencia, está disponible para posibles futuras ampliaciones del dique. A pesar de ello, y debido a que en la actualidad dicha inversión no está siendo utilizada y por tanto no contribuye a la generación de ingresos, la Entidad registró en dicho ejercicio un deterioro de 6.400 miles de euros, registrada en el ejercicio 2004, correspondiente a la valoración de los metros actualmente sin uso.

Adicionalmente la Entidad ha reconocido en ejercicios anteriores correcciones valorativas por deterioro relativas a la "Restauración de las Salinas de Arinaga", el Intercambiador modal de transporte de Santa Catalina" y 4 naves de la Zona franca, ya que de las mismas no se están obteniendo beneficios o rendimientos económicos en la actualidad. La Entidad, por tanto, decidió reconocer un deterioro por importe de 2.354 miles de euros. A su vez, en el ejercicio 2009 dotó un deterioro por importe de 111 miles de euros correspondiente a inversiones realizadas en las Salinas de Arinaga. En el ejercicio 2010 se revertió 374 miles de euros correspondientes a dos naves de la Zona Franca que comenzaron a alquilarse dicho año. En el año 2012 la sociedad revertió deterioro por importe de 1.032 miles de euros correspondiente a la amortización del Dique Reina Sofía y a los elementos anteriores desde la fecha en que se deterioraron los activos hasta 31 de diciembre de 2012.

En el ejercicio 2012 la Entidad contabilizó un deterioro por importe de 759 miles de euros correspondientes a unas grúas incorporadas a equipamientos e instalaciones técnicas durante el ejercicio.

En el ejercicio 2013 la Entidad registró un deterioro por importe de 3.368 miles de euros correspondientes a activos no generadores de flujos de efectivo a fecha de cierre del ejercicio. Asimismo, se revertió deterioro por importe de 389 miles de euros correspondientes a la amortización del ejercicio del Dique Reina Sofía y varios elementos que se encontraban totalmente deteriorados.

En el año 2015 la Entidad ha revertido del deterioro 1.245 miles de euros de los que 603 miles de euros son correspondientes a la amortización del ejercicio del Dique Reina Sofía y varios elementos que se encontraban totalmente deteriorados, así como la amortización de aquellos elementos deteriorados no generadores de flujos de efectivo (723 miles de euros en 2014) y 642 miles de euros que corresponden a la retrocesión por la Venta de las Grúas y Vehículos Mafi que se adjudicaron en su día de L.M.C.

(d) Seguros

La Entidad tiene contratadas varias pólizas de seguro para cubrir los riesgos a que están sujetos los elementos del inmovilizado material. La cobertura de estas pólizas se considera suficiente.

7. Inversiones Inmobiliarias

La composición y el movimiento habido en las cuentas incluidas en las Inversiones inmobiliarias han sido los siguientes:



DESCRIPCIÓN	TERRENOS	CONSTRUCCIONES	EUROS
			2015
			TOTAL
Coste al 1 de enero de 2015	218.580.975	131.504.486	350.085.461
Concesiones revertidas	-	2.052.357	2.052.357
Bajas		(180.895)	(180.895)
Coste al 31 de diciembre de 2015	218.580.975	133.375.952	351.956.926
Amortización acumulada al 1 de enero de 2015	-	(59.953.958)	(59.953.958)
Amortizaciones	-	(5.711.771)	(5.711.771)
Bajas		107.630	107.630
Amortización acumulada al 31 de diciembre de 2015	-	(65.558.099)	(65.558.099)
Deterioro acumulado de valor al 1 de enero de 2015	-	(1.890.166)	(1.890.166)
Reversión de pérdidas por deterioro	-	123.230	123.230
Deterioro acumulado de valor al 31 de diciembre de 2015	-	(1.766.936)	(1.766.936)
Valor neto contable al 31 de diciembre de 2015	218.580.975	66.050.917	284.631.891

DESCRIPCIÓN	TERRENOS	CONSTRUCCIONES	EUROS
			2014
			TOTAL
Coste al 1 de enero de 2014	218.580.975	126.445.797	345.026.772
Concesiones revertidas	-	5.058.689	5.058.689
Coste al 31 de diciembre de 2014	218.580.975	131.504.486	350.085.461
Amortización acumulada al 1 de enero de 2014	-	(54.505.315)	(54.505.315)
Amortizaciones	-	(5.448.643)	(5.448.643)
Amortización acumulada al 31 de diciembre de 2014	-	(59.953.958)	(59.953.958)
Deterioro acumulado de valor al 1 de enero de 2014	-	(2.025.943)	(2.025.943)
Reversión de pérdidas por deterioro	-	135.777	135.777
Deterioro acumulado de valor al 31 de diciembre de 2014	-	(1.890.166)	(1.890.166)
Valor neto contable al 31 de diciembre de 2014	218.580.975	69.660.362	288.241.337

(a) General

Las inversiones inmobiliarias comprenden construcciones para la obtención de rentas a largo plazo y no están ocupadas por la Entidad.

En la cuentas de pérdidas y ganancias se han reconocido ingresos por las concesiones y autorizaciones provenientes de estas inversiones inmobiliarias cuyo importe asciende a 25.902.794 euros (28.511.444 euros en 2014) y por concepto de alquileres por importe de 123.311 euros (123.285 euros en 2014).

En este epígrafe figura la adquisición del edificio escuela a la Entidad Estatal de Estiba y Desestiba del Puerto de Las Palmas por un valor de 5.000 miles de euros.

(b) Bienes totalmente amortizados

El coste de las inversiones inmobiliarias que están totalmente amortizadas y que todavía están en uso al 31 de diciembre es como sigue:

	EUROS	
	2015	2014
Construcciones	22.215.866	14.327.956

(c) Deterioro del valor

La Entidad en 2013 deterioró 1.727 miles de euros correspondientes a activos no generadores de flujos de efectivo a fecha de cierre del ejercicio.



La Entidad en 2015 ha revertido 123 miles de euros, importe que corresponde a la amortización del ejercicio de la nave de la Zona Franca, así como la amortización de aquellos elementos deteriorados no generadores de flujos de efectivo (135 miles de euros en 2014).

(d) Seguros

La Sociedad tiene contratadas varias pólizas de seguro para cubrir los riesgos a que están sujetas las inversiones inmobiliarias. La cobertura de estas pólizas se considera suficiente.

8. Arrendamientos operativos Arrendatario

La Sociedad tiene arrendado a terceros vehículos y maquinaria en régimen de arrendamiento operativo.

El importe de las cuotas de arrendamientos operativos reconocidas como gastos es como sigue:

	EUROS	
	2015	2014
Pagos mínimos por arrendamiento	238.236	238.932

Los pagos mínimos futuros por arrendamientos operativos no cancelables son los siguientes:

	EUROS	
	2015	2014
Hasta un año	178.452	136.347
Entre uno y cinco años	-	28.406
	178.452	164.753

Con fecha 11 de enero de 2012 la APLP firmó un contrato de renting, con una duración de 4 años, de 10 vehículos para el uso de la Policía Portuaria, prorrogable por un año más.

9. Política y Gestión de Riesgos

(a) Factores de riesgo financiero

Las actividades de la Entidad están expuestas a diversos riesgos financieros: riesgo de mercado (incluyendo riesgo de interés en el valor razonable y riesgo de precios), riesgo de crédito, riesgo de liquidez y riesgo del tipo de interés en los flujos de efectivo. La Entidad emplea derivados para cubrir ciertos riesgos.

La gestión del riesgo está controlada por la división de Información y Gestión Financiera de la Entidad. Esta División identifica, evalúa y cubre los riesgos financieros en estrecha colaboración con las unidades operativas de la Entidad.

(I) Riesgo de crédito

La Entidad no tiene concentraciones significativas de riesgo de crédito. Las operaciones con derivados y las operaciones al contado solamente se formalizan con instituciones financieras de alta calificación crediticia.

La corrección valorativa por insolvencias de clientes, está sujeto a un elevado juicio. En relación a la corrección valorativa derivada del análisis agregado de la experiencia histórica de impagados, una reducción en el volumen de saldos implica una reducción de las correcciones valorativas y viceversa.

(II) Riesgo de liquidez

La Entidad lleva a cabo una gestión prudente del riesgo de liquidez, fundada en el mantenimiento de suficiente efectivo y valores negociables, la disponibilidad de financiación mediante un importe suficiente de facilidades de crédito comprometidas y capacidad suficiente para liquidar posiciones de mercado. La división de Información y Gestión Financiera de la Entidad tiene como objetivo mantener la flexibilidad en la financiación mediante la disponibilidad de líneas de crédito contratadas.

La clasificación de los activos y pasivos financieros por plazos de vencimiento contractuales se muestra en las notas 11(d) y 18.



(III) Riesgo de tipo de interés en los flujos de efectivo y del valor razonable

Como la Entidad no posee activos remunerados importantes, los ingresos y los flujos de efectivo de las actividades de explotación de la Entidad son en su mayoría independientes respecto de las variaciones en los tipos de interés de mercado.

El riesgo de tipo de interés de la Entidad surge de los recursos ajenos a largo plazo. Los recursos ajenos emitidos a tipos variables exponen a la Entidad a riesgo de tipo de interés de los flujos de efectivo. Los préstamos a tipo de interés fijo exponen a riesgos de tipo de interés de valor razonable.

10. Activos Financieros por Categorías**(a) Clasificación de los activos financieros por categorías**

La clasificación de los activos financieros por categorías y clases, así como la comparación del valor razonable y el valor contable es como sigue:

2015	EUROS			
	NO CORRIENTE		CORRIENTE	
	A COSTE AMORTIZADO O COSTE		A COSTE AMORTIZADO O COSTE	
	VALOR CONTABLE	TOTAL	VALOR CONTABLE	TOTAL
Inversiones mantenidas hasta el Vencimiento				
Valores representativos de deuda				
	-	-	15.000.000	15.000.000
Préstamos y partidas a cobrar				
Créditos	8.955.547	8.955.548	2.338.653	2.338.653
Clientes por ventas y prestación de servicios	4.299.406	4.299.406	13.539.242	13.539.242
Otras cuentas a cobrar	-	-	563.916	563.916
Total	13.254.953	13.254.954	31.441.811	31.441.811
Total activos financieros	13.254.953	13.254.954	31.441.811	31.441.811

2014	EUROS			
	NO CORRIENTE		CORRIENTE	
	A COSTE AMORTIZADO O COSTE		A COSTE AMORTIZADO O COSTE	
	VALOR CONTABLE	TOTAL	VALOR CONTABLE	TOTAL
Inversiones mantenidas hasta el Vencimiento				
Valores representativos de deuda				
	-	-	15.000.000	15.000.000
Préstamos y partidas a cobrar				
Créditos	1.025.414	1.025.414	3.268.663	3.268.663
Clientes por ventas y prestación de servicios	267.138	267.138	19.040.110	19.040.110
Otras cuentas a cobrar	-	-	626.546	626.546
Total	1.292.552	1.292.552	37.935.319	37.935.319
Total activos financieros	1.292.552	1.292.552	37.935.319	37.935.319

Para los activos financieros registrados a coste o coste amortizado, el valor contable no difiere significativamente de valor razonable.

(I) Pérdidas y ganancias netas por categorías de activos financieros

El importe de las pérdidas y ganancias netas por categorías de activos financieros es como sigue:



2015	INVERSIONES A VENCIMIENTO	PRÉSTAMOS Y PARTIDAS A COBRAR	EUROS TOTAL
Ingresos financieros aplicando el método de coste amortizado	199.595	2.282.815	2.482.410
Reversiones por deterioro de valor	-	593.879	593.879
Otros	-	-	-
Ganancias netas en pérdidas y ganancias	199.595	2.876.694	3.076.289
TOTAL	199.595	2.876.694	3.076.289

2014	INVERSIONES A VENCIMIENTO	PRÉSTAMOS Y PARTIDAS A COBRAR	EUROS TOTAL
Ingresos financieros aplicando el método de coste amortizado	143.507	323.721	467.228
Reversiones por deterioro de valor	-	2.998.039	2.998.039
Otros	-	(1.981.402)	(1.981.402)
Ganancias netas en pérdidas y ganancias	143.507	1.340.358	1.483.865
TOTAL	143.507	1.340.358	1.483.865

11. Inversiones Financieras y Deudores Comerciales

(a) Inversiones financieras

El detalle de las inversiones financieras es como sigue:

	2015		2014		EUROS
	NO CORRIENTE	CORRIENTE	NO CORRIENTE	CORRIENTE	
No vinculadas					
Créditos	8.963.218	2.338.653	1.033.084	3.268.663	
Intereses	-	17.506	-	17.506	
Correcciones valorativas por deterioro	(7.670)	(17.506)	(7.670)	(17.506)	
Otros	-	15.000.000	-	15.000.000	
Total	8.955.547	17.338.653	1.025.414	18.268.663	

Créditos recoge los siguientes conceptos:

Crédito a Emalsa

Con fecha 08 de enero de 1996 se firma el contrato con Emalsa en virtud del cual la Autoridad Portuaria vende a Emalsa toda la red de tuberías y obra civil accesoria para el suministro de agua a instalaciones fijas situadas en el Recinto Portuario, formalizándose una venta aplazada por importe de 487.541 euros a 30 años, a razón de 16 miles de euros al año. El cobro se realiza por anualidades anticipadas.

A 31 de diciembre de 2015, el importe pendiente de cobro asciende a 36.227 euros (40.740 euros en 2014), de los cuales 31.270 euros (35.265 euros en 2014) corresponden a importes a cobrar a largo plazo y 4.957 euros (5.475 euros en 2014) a corto plazo.

Crédito a SAGEP

Con fecha 21 de enero de 2015 la APLP y la SAGEP firman un acuerdo transaccional para dar una solución a la situación de conflicto creada por la forma en que se ha llevado a cabo el proceso de conversión de SESTIBA en SAGEP y finalizar con la litigiosidad judicial que existía. Entre otros acuerdos la APLP se compromete a seguir abonando a Caixabank, S.A., las cantidades del préstamo firmado en su día por SESTIBA y avalado por la APLP hasta su total cancelación. La SAGEP por su parte, reconoce el nacimiento de una obligación financiera frente a la APLP, que incluye los im-



portes ya abonados por ésta así como los importes pendientes a la fecha del préstamo principal previamente mencionado, y que seguirá abonando la APLP a Caixabank, S.A., y será rembolsada aplazadamente a la APLP por parte de la SAGEP.

Al cierre del ejercicio existe una cantidad pendiente de cobro a la SAGEP por importe de 7.995.220 euros en el largo plazo y 260.000 euros en el corto plazo.

Reclamación de cantidad a UTE Dique de La Esfinge 2º Fase.

El Consejo de Administración de la Autoridad Portuaria de Las Palmas, en sesión celebrada el 1 de julio de 2015, resolvió la Reclamación de cantidad formulada por la UTE "DIQUE DE LA ESFINGE 2ª FASE" por unidades de obra ejecutadas por orden de la Autoridad Portuaria no amparadas en el contrato de obras "Dique de la Esfinge Segunda Fase". En la parte dispositiva se acordó, entre otras cuestiones, establecer "un Saldo de Liquidación de la obra de 2.468.786,52 €, a favor de la Autoridad Portuaria de Las Palmas, cantidad que debe ser reclamada a la UTE".

La resolución del Consejo se notificó el 15 de julio de 2015. En el escrito de notificación se estableció un plazo para el abono voluntario de la cantidad referida. No habiéndose abonado la misma, ni impugnado el acuerdo del Consejo de Administración por parte de la UTE, esta Autoridad Portuaria ha solicitado a la Abogacía del Estado que proceda a la reclamación judicial de la cantidad reclamada.

Al cierre del ejercicio 2015 la cantidad pendiente asciende a 2.074 miles de euros al haber sido ejecutado el aval que obraba a favor de la Autoridad Portuaria de Las Palmas.

Inversiones mantenidas hasta el vencimiento

Corresponden con inversiones realizadas en imposiciones a plazo fijo a corto plazo en entidades financieras con una tasa media de rentabilidad de un 1,4% anual (1,4% anual en 2014), el saldo a cierre del ejercicio se corresponde con imposiciones con vencimiento a corto plazo por importe de 15.000.000 euros (15.000.000 euros en 2014).

(b) Deudores comerciales y otras cuentas a cobrar

El detalle de deudores comerciales y otras cuentas a cobrar es como sigue:

	2015		2014	
	NO CORRIENTE	CORRIENTE	NO CORRIENTE	CORRIENTE
Grupo				
Clientes	-	537.906	-	537.906
No vinculadas				
Clientes	4.299.406	22.038.801	4.352.671	24.048.015
Otros deudores	-	183.357	-	185.341
Personal	-	380.559	-	441.205
Otros créditos con las Administraciones Públicas	-	16.831.629	-	14.751.581
Correcciones valorativas por deterioro	(3.263.320)	(5.774.145)	(4.085.533)	(5.545.811)
Total	1.036.086	34.198.107	267.138	34.418.237





(c) Deterioro del valor

El análisis del movimiento de las cuentas correctoras representativas de las pérdidas por deterioro originadas por el riesgo de crédito de activos financieros valorados a coste amortizado es como sigue:

	CRÉDITOS	CLIENTES	EUROS 2015 TOTAL
No Corriente			
Saldo al 1 de enero de 2015	(7.670)	(4.085.533)	(4.093.203)
Otros	-	(3.609.729)	(3.609.729)
Saldo al 31 de diciembre de 2015	(7.670)	822.213	822.213
Corriente			
Saldo al 1 de enero de 2015	(17.506)	(5.545.811)	(5.563.317)
Eliminaciones contra el saldo contable	-	-	-
Reversiones	-	593.879	593.879
Otros	-	(822.213)	(822.213)
Saldo al 31 de diciembre de 2015	(17.506)	(5.774.145)	(5.791.651)

	CRÉDITOS	CLIENTES	EUROS 2014 TOTAL
No Corriente			
Saldo al 1 de enero de 2014	(7.670)	(475.804)	(483.474)
Otros	-	(3.609.729)	(3.609.729)
Saldo al 31 de diciembre de 2014	(7.670)	(4.085.533)	(4.093.203)
Corriente			
Saldo al 1 de enero de 2014	(483.207)	(9.845.579)	(10.328.786)
Eliminaciones contra el saldo contable	483.207	-	483.207
Reversiones	-	690.039	690.039
Otros	(17.506)	3.609.729	3.592.223
Saldo al 31 de diciembre de 2014	(17.506)	(5.545.811)	(5.563.317)

El reconocimiento y la reversión de las correcciones valorativas por deterioro de las cuentas a cobrar a clientes se han incluido dentro de "Pérdidas, deterioro y variación de provisiones por operaciones comerciales" en la cuenta de pérdidas y ganancias.

La exposición máxima al riesgo de crédito a la fecha de presentación de la información es el valor razonable de cada una de las categorías de cuentas a cobrar indicadas anteriormente. La Entidad no mantiene ninguna garantía como seguro.

(d) Clasificación por vencimientos

La clasificación de los activos financieros por vencimientos se muestra en Anexo II.

12. Instrumentos financieros derivados

Un detalle de los instrumentos financieros derivados, es como sigue:

FECHA OPERACIÓN	NOMINAL MILES DE EUROS	FECHA INICIO	FECHA VENCIMIENTO	VALOR RAZONABLE	
				2015 PASIVO	2014 PASIVO
04.06.2004	23.420	04.06.2004	17.03.2025	9.515.931	10.066.602
30.06.2006	27.000	30.06.2006	31.03.2026	3.101.457	3.725.656
22.12.2006	6.000	22.12.2006	30.12.2026	1.286.702	1.983.215
28.06.2007	7.500	28.06.2007	28.06.2027	802.272	1.563.000
22.12.2006	11.000	22.12.2006	22.12.2026	1.448.771	1.754.881
28.06.2007	7.500	28.06.2007	28.06.2027	1.270.307	1.526.333
				17.425.440	20.619.687

(a) Permutas de tipo de interés

La Entidad utiliza permutas financieras sobre tipos de interés para gestionar su exposición a fluctuaciones de tipo de interés principalmente de sus préstamos bancarios. No obstante, la Entidad ha optado por no aplicar contabilidad de coberturas para dichas operaciones.

En relación al derivado financiero explícito por importe de 23.420 miles de euros, la Autoridad Portuaria, a través de la Abogacía del Estado, se ha personado en calidad de perjudicado, en el procedimiento de Diligencias Previas nº 7466/2014 que se tramita en el Juzgado de Instrucción nº5 a instancias de la querrela formulada por D. José Manuel Arnáiz contra el Banco Santander por un presunto delito de falsedad documental y estafa, al objeto de ser parte en el procedimiento y poder acceder a todas las actuaciones (declaración de los querrelados, documentación que se aporte, periciales, etc.). A expensas del resultado de dichas diligencias y del esclarecimiento de los hechos en el proceso penal, la Autoridad Portuaria de Las Palmas presentará, si procede, demanda civil de nulidad del contrato contra el Banco Santander.

Por tal motivo, no se ha procedido al pago de la liquidación correspondiente al periodo 2015. El importe se encuentra provisionado en las cuentas correspondientes al periodo.

13. Efectivo y Otros Activos Líquidos Equivalentes

El detalle del epígrafe efectivo y otros activos líquidos equivalentes es como sigue:

	Euros	
	2015	2014
Caja y bancos	21.134.129	20.359.241

14. Fondos Propios

La composición y el movimiento del patrimonio neto se presentan en el estado de cambios en el patrimonio neto.

(a) Patrimonio

Al 31 de diciembre de 2015 y 2014 el patrimonio de la entidad es el siguiente:

	EUROS	
	2015	2014
Patrimonio inicial	354.292.679	354.292.679
Patrimonio Ley 27/1992	4.475.755	4.475.755
Al 31 de diciembre	358.768.434	358.768.434

Patrimonio inicial

Con la entrada en funcionamiento de la Autoridad Portuaria de Las Palmas el 1 de enero de 1993, se produjo la sucesión en la titularidad del patrimonio del Organismo Autónomo Junta de Obras del Puerto quedando subrogada en su misma posición en las relaciones jurídicas de las que aquel fuera parte. Este epígrafe del balance recoge el valor de los elementos adscritos a la Autoridad Portuaria de Las Palmas a la fecha de su constitución.



Patrimonio Ley 27/1992

Recoge el importe (4.234 miles de euros) correspondiente al valor de los elementos del inmovilizado material, que correspondientes a señales marítimas, se le adscribieron a la Autoridad Portuaria basándose en el apartado 6 de la Disposición Adicional Sexta de la Ley de Puertos. Adicionalmente, se incluye la transferencia de acciones de las Entidades Estatales de Estiba y Desestiba por importe de 242 miles de euros.

(b) Resultados acumulados

La composición y el movimiento habido en las cuentas incluidas en el epígrafe de reservas y resultados se muestran en el Anexo III.

Reserva para Inversiones en Canarias

La Entidad tiene dotada la Reserva para Inversiones en Canarias (R.I.C.) regulada en la Ley 19/1994 de modificación del Régimen Económico y Fiscal de 6 de julio. De acuerdo a dicha ley los sujetos pasivos del Impuesto sobre Entidades tendrán derecho a la reducción en la base imponible de este impuesto, con el límite del 90% del beneficio no distribuido, de las cantidades que destinen de sus beneficios a la constitución de una reserva para inversiones en Canarias. Las cantidades destinadas a esta reserva deberán materializarse en el plazo máximo de tres años, contado desde la fecha de devengo del impuesto correspondiente al ejercicio en que con cargo a cuyo resultado se ha dotado la misma, en la realización de una serie de inversiones (activos fijos nuevos, suscripción de Deuda Pública Canaria, o suscripción de acciones o participaciones en capital de Entidades domiciliadas en Canarias, que a su vez inviertan en activos aptos).

La Reserva para Inversiones será indisponible en tanto que los bienes en que se materialice deben permanecer en el activo de la Entidad durante el período establecido legalmente.

A 31 de diciembre de 2015 la totalidad del importe destinado a la reserva ha sido materializado en inversiones permitidas por la Ley.

Fondo de compensación interportuario

En el ejercicio 2004, con la entrada en vigor de la Ley 48/2003, se creó el Fondo de Compensación Interportuario como instrumento de redistribución de recursos del sistema portuario estatal, que es administrado por Puertos del Estado de conformidad con los acuerdos adoptados por el Comité de Distribución del Fondo, y se dotará anualmente en el presupuesto de explotación individual de dicho organismo público.

En el año 2011, con la aprobación de la Ley 2/2011, la cuantía acumulada de aportación de cada Autoridad Portuaria se determina por agregación de los siguientes importes correspondientes al ejercicio anterior:

a) El 80 por ciento de los ingresos devengados por la tasa de ayudas a la navegación correspondiente a las embarcaciones que por sus características les sea de aplicación la tasa del buque.

b) Hasta el 12 por ciento y no menos del 4 por ciento del resultado de explotación del ejercicio, excluyendo las amortizaciones del inmovilizado, el resultado por enajenaciones del inmovilizado y otros resultados que tengan el carácter de extraordinarios, la cantidad correspondiente al Fondo de Compensación aportada y recibida y los ingresos por la tasa por el servicio de señalización marítima, siempre que el valor resultante sea positivo.

El porcentaje a aplicar correspondiente al párrafo b) será fijado anualmente por el Comité de Distribución del Fondo, a propuesta de Puertos del Estado, en función, entre otras, de las necesidades financieras globales de las Autoridades Portuarias y de Puertos del Estado motivadas por la diferente situación competitiva en que se encuentran las Autoridades Portuarias, sobre la base de no discriminación de tratamiento entre las mismas. Dicho porcentaje se reducirá un 50 por ciento para las Autoridades Portuarias del Archipiélago Canario, Balear y de Ceuta y Melilla.

Por otro lado, las aportaciones recibidas por las Autoridades Portuarias con cargo a este Fondo serán determinadas con carácter anual por el Consejo Rector de Puertos del Estado.

15. Subvenciones, Donaciones y Legados Recibidos

El movimiento de las subvenciones, donaciones y legados recibidos de carácter no reintegrable se muestra en el Anexo VI.

Estas subvenciones se enmarcan dentro de un plan de cofinanciación del FEDER y REGIS a Puertos del Estado. El destino de las subvenciones de la Autoridad Portuaria de Las Palmas es la financiación de las actuales obras de ampliación del Puerto de La Luz y Las Palmas, del Puerto de Arrecife (Lanzarote) y del Puerto del Rosario (Fuerteventura), así como la construcción del Muelle de Arinaga de Agüimes.



El detalle de los importes reconocidos en la cuenta de pérdidas y ganancias por tipo de subvención es como sigue:

	EUROS	
	2015	2014
Subvenciones de capital	5.045.665	5.454.569
Otros subvenciones de capital	24.906	10.308
Subvenciones, donaciones y legados	17.679	42.545
	5.088.250	5.507.422

La sociedad ha traspasado ha resultado como ingresos por reversión de concesiones el importe de 1.865.698 euros (1.746.100 euros en 2014) encontrándose estos dentro del epígrafe de ingresos accesorios y otros gastos de gestión.

(a) Subvenciones

El detalle de las subvenciones pendientes de cobro a 31 de diciembre es el siguiente:


PROGRAMA	IMPORTE DEVENGADO	IMPORTE COBRADO	2015
			PENDIENTE DE COBRO
FEDERRUP (2007-2013)	25.329.604	17.905.369	7.424.235
COHESIÓN (2007-2013)	53.209.605	44.097.683	9.111.922
	78.539.209	62.003.052	16.536.157

PROGRAMA	IMPORTE DEVENGADO	IMPORTE COBRADO	2014
			PENDIENTE DE COBRO
FEDER (2000-2006)	92.461.967	92.461.967	-
FEDERRUP (2007-2013)	19.583.360	17.905.369	1.677.991
COHESIÓN (2007-2013)	54.999.693	44.097.583	10.902.010
	167.045.020	154.465.019	12.580.001

16. Provisiones

El detalle de las provisiones es como sigue:

	EUROS	
	2015	2014
	NO CORRIENTE	NO CORRIENTE
Provisiones por retribuciones a largo plazo al personal	65.824	77.824
Provisiones para impuestos	12.792.225	11.318.488
Provisiones para otras responsabilidades	27.507.265	27.264.976
Total	40.365.314	38.661.288



17. Movimiento Provisiones

El movimiento de otras provisiones es como sigue:

	PROVISIONES PARA IMPUESTOS	PROVISIONES PARA RETRIBUCIONES AL PERSONAL	PROVISIONES PARA OTRAS RESPONSABILIDADES	EUROS TOTAL
Al 1 de enero de 2015	11.318.488	77.824	27.264.976	38.661.288
Dotaciones	1.254.059	-	7.971.869	9.225.928
Aplicaciones	(75.863)	(12.000)	(7.856.765)	(7.944.628)
Actualización financiera	295.541	-	127.185	422.726
Al 31 de diciembre de 2015	12.792.225	65.824	27.507.265	40.365.314

(a) Provisiones para impuestos

Recoge principalmente el Impuesto de Bienes Inmuebles reclamados por la Administración Local y que se encuentran pendientes de pago por no estar la Entidad en conformidad con los importes liquidados.

(b) Provisiones para retribuciones al personal

Premios de jubilación voluntaria

En convenio colectivo en vigor hasta el 31 de diciembre de 2004 establecía un premio por jubilación anticipada de 2.000 euros. Existe una provisión por valor actual de los pagos futuros estimados, que ascienden al cierre del ejercicio a 65.824 euros (77.824 euros en 2014), habiendo tenido lugar durante el ejercicio una aplicación de 12.000 euros correspondiente a seis empleados (4.000 euros en 2014).

(c) Provisiones para otras responsabilidades a largo plazo

El detalle de los importes provisionados al largo plazo es el siguiente:

	EUROS	
	2015	2014
Tarifas por servicios portuarios reclamadas ante el Ministerio de Fomento	1.197.582	4.721.156
Reclamaciones por intereses UTE Dique de la Esfinge	-	2.312.957
Provisión de activos de la Entidad Estatal de Estiba y Desestiba de Las Palmas. S.A	8.000.000	8.000.000
Procedimiento de expropiación forzosa de un solar, iniciado el 26 de julio de 1956	6.471.265	6.471.265
Reclamaciones de la tasa ATAE	3.393.618	5.299.093
Reclamaciones por Responsabilidad Patrimonial	3.703.606	-
Reclamaciones Administrativas	3.848.264	-
Otros	892.930	460.505
	27.507.265	27.264.976

Se relacionan a continuación los principales conceptos incluidos en esta provisión:

Tarifas por servicios portuarios reclamadas ante el Ministerio de Fomento (T 3)

La tarifa T 3 facturada como precios privados desde la entrada en vigor de la Ley 27/1992 hasta el 31 de diciembre del año 2000 queda sin cobertura legal. Sin embargo, según la Disposición Adicional séptima de la Ley 14/2000, de medidas fiscales, administrativas y del orden social, "las tarifas por los servicios prestados a los usuarios (...) cuyas liquidaciones sean anuladas por sentencias judiciales firmes (...) serán nuevamente exigidas a los usuarios que hayan recibido los correspondientes servicios, mediante la práctica de nuevas liquidaciones". Estas nuevas liquidaciones podrán ser refacturadas con un régimen tarifario contemplado en la propia ley, y las nuevas liquidaciones no podrán ser superiores a las originales por el principio de seguridad jurídica. La Dirección de la Autoridad Portuaria estimaba que la tarifa a la que se refacturaría no diferiría significativamente de la originalmente aplicada, con lo que el perjuicio máximo podría ser la aplicación de intereses legales.



Posteriormente el Tribunal Constitucional el 18 de mayo de 2009 dictó la Sentencia 116/2009 por la que se declara inconstitucional el apartado primero de la Disposición Adicional Trigésimo cuarta de la Ley 55/1999, de 29 de diciembre, de medidas fiscales, administrativas y de orden social por ser contraria a los principios de seguridad jurídica e interdicción de la arbitrariedad recogidos en el artículo 9.3 de la Constitución Española, por ello durante el ejercicio 2009 la Entidad realizó un análisis de todas las reclamaciones efectuadas por dichas tarifas ascendiendo el importe a devolver por el principal a 3.771 miles de euros, asimismo, a 31 de diciembre de 2011 los intereses legales devengados por dichas reclamaciones ascendían a 999 miles de euros.

Con fecha enero de 2011 se recibió por parte de Puertos del Estado la aprobación de la asignación presupuestaria para atender al pago del principal más los intereses derivados de las sentencias judiciales firmes anulatorias de las liquidaciones por tarifas portuarias por un importe de 1.153 miles de euros ajustando el exceso de provisión con abono a la cuenta de pérdidas y ganancias, por dicho importe.

En el año 2012 la sociedad aplicó 177 miles de euros correspondientes al abono en base a sentencias anulatorias de las liquidaciones por tarifas portuarias.

Durante el ejercicio 2013 se dotó la actualización de los intereses de la citada tarifa que asciende a 127 miles de euros.

Durante el ejercicio 2015 se ha realizado una aplicación por importe de 3.524 miles de euros debido a un exceso de provisión, ya que, dichas reclamaciones han prescrito al cierre del ejercicio.

Reclamaciones de intereses UTE de la Esfinge

Con fecha 10 de octubre de 2012 la UTE de la Esfinge presentó reclamación de cantidad por unidades de obra ejecutadas por orden de la APLP no amparadas en el contrato Dique de la Esfinge (2º fase), por un importe de 2.065 miles de euros más los intereses legales. El importe provisionado al cierre del ejercicio de 2013 se corresponde al importe fijado según el acuerdo del Consejo de Administración de día 20 de diciembre de 2012.

Posteriormente, con fecha de 30 de septiembre de 2013 la UTE presentó un nuevo escrito de subsanación y ampliación de la antedicha reclamación en el que la cuantía reclamada se eleva a 12.539 miles de euros más los intereses legales.

Se da curso a la reclamación solicitando los correspondientes informes técnicos y jurídicos. Tomando en consideración los informes emitidos por Puertos del Estado (informes técnicos de fechas 9 de febrero de 2014 y 21 de abril de 2015 e informes jurídicos de fechas 5 de junio de 2014 y 28 de mayo de 2015), el Consejo de Administración de la Autoridad Portuaria de Las Palmas, en sesión de fecha 1 de julio de 2015, vista la propuesta del Director, acordó estimar la reclamación en los respecta a ciertas unidades de obra y desestimó otras, fijando un saldo de liquidación de la obra (previa compensación de deudas) de 2.468.786,52 € a favor de la Autoridad Portuaria, cantidad que será reclamada por los cauces oportunos. Al mismo tiempo, se acordó la ejecución la fianza definitiva por importe de 394.729,72 €, por los daños y perjuicios ocasionados a la Autoridad Portuaria de Las Palmas por los costes incurridos por ésta derivados de las actuaciones realizadas para restituir las condiciones de estabilidad del dique, así como la retención de las garantías restantes que responderán de los costes en los que este Organismo incurra por la ejecución de las actuaciones programadas, que se estiman en 2.238.688,20 €.

Por lo explicado anteriormente al cierre del ejercicio 2015 se ha realizado una aplicación por importe de 2.388 miles de euros debido a un exceso de provisión (que incluía 75 mil euros de actualización de intereses legales devengados en 2015 y 87 mil euros devengados en 2014)

Provisión Entidad Estatal de Estiba y Desestiba de Las Palmas, S.A.

A 31 de diciembre de 2010 la Entidad mantenía registrada una provisión por un importe de 9.322 miles de euros. Dicha provisión recoge, fundamentalmente, el importe estimado por la Entidad para hacer frente al préstamo que su sociedad dependiente (Sociedad Estatal de Estiba y Desestiba de las Palmas, S.A, en adelante SESTIBA) mantenía con la entidad financiera la Caixa y en el que la Entidad actúa como garante.

En el 2011 la Entidad ha procedido a desdotar 1.250 miles de euros correspondientes a la parte proporcional de la amortización de capital de dicho préstamo realizada por la Sociedad Estatal de Estiba y Desestiba de las Palmas, S.A. y 77 miles de euros por un exceso de provisión en 2010. En el ejercicio 2012 la APLP comenzó hacer frente al pago de dicho préstamo por importe 946 miles de euros, correspondientes a 750 miles de euros de capital y 196 miles de euros de intereses. En el ejercicio 2013 la APLP hizo frente al pago por importe 1.169 miles de euros, correspondientes a 1.000 miles de euros de capital y 169 miles de euros de intereses.

En el ejercicio 2014 la APLP hizo frente al pago de por importe 1.149 miles de euros, correspondientes a 1.000 miles de euros de capital y 149 miles de euros de intereses.



Con fecha 21 de enero de 2015 la APLP y la SAGEP firman un acuerdo transaccional para dar una solución a la situación de conflicto creada por la forma en que se ha llevado a cabo el proceso de conversión de SESTIBA en SAGEP y finalizar de terminar con la litigiosidad judicial que existía. Entre otros acuerdos la APLP se compromete a seguir abonando a Caixabank, S.A., las cantidades del préstamo firmado en su día por SESTIBA y avalado por la APLP hasta su total cancelación. La SAGEP por su parte, reconoce el nacimiento de una obligación financiera frente a la APLP, que incluye los importes ya abonados por ésta así como los importes pendientes a la fecha del préstamo principal previamente mencionado más los intereses financieros resultantes del acuerdo de aplazamiento, y que seguirá abonando la APLP a Caixabank, S.A., y será rembolsada aplazadamente a la APLP por parte de la SAGEP (Nota 11.a.)

Procedimiento de expropiación forzosa de un solar, iniciado el 26 de julio de 1956.

La Sala de lo Contencioso Administrativo del Tribunal Superior de Justicia de Canarias dictó, con fecha 13 de julio de 2001, sentencia firme sobre el procedimiento de expropiación forzosa de un solar, iniciado el 26 de julio de 1956, obligando a la Entidad a indemnizar al anterior propietario o a sus herederos mediante el pago del correspondiente justiprecio. A cierre del ejercicio 2006, la provisión registrada ascendía a 1.388 miles de euros.

El 8 de febrero de 2007 el Juzgado Provincial de Expropiación Forzosa de Las Palmas adoptó por unanimidad fijar un justiprecio de la finca en la cantidad de 1.388 miles de euros. Con fecha 21 de marzo de 2007, la Autoridad Portuaria pagó dicha indemnización a ANA DÍAZ MARTÍN, por lo que durante el ejercicio 2007 llevó a cabo la aplicación de dicha provisión. La interesada recurre el fallo del Jurado ante la Sala de lo Contencioso Administrativo del Tribunal Superior de Justicia de Canarias (PO 47/07), solicitando una indemnización adicional en concepto de justiprecio de 9.848 miles de euros, así como, unos intereses de demora por importe de 3.491 miles de euros. El 1 de julio de 2009 la Sala de los C-A del TSJC estima parcialmente el recurso contencioso administrativo interpuesto por la parte de la demandante contra el Acuerdo del Jurado Provincial de Expropiación de Las Palmas (PO 47/07), condenando a la Entidad al pago en concepto de justiprecio de 6.393 miles de euros más premio de afección por importe de 320 miles de euros. A dicha cantidad habría que minorarle el pago por importe de 1.388 miles de euros efectuado en 2007. A 31 de diciembre de 2012 el importe provisionado corresponde a 5.325 miles de euros en concepto de principal y 639 miles de euros por los intereses. Contra esta sentencia, ambas partes interponen recurso de casación (PO 1784/10) que es desestimado por el Tribunal Supremo en sentencia de fecha 26 de marzo de 2013. La Entidad procedió al pago de 5.255 miles de euros el 13 de mayo de 2013.

Por otro lado, el Consejo de Administración de la Autoridad Portuaria de Las Palmas, en sesión de fecha 28 de junio de 2007, resolvió el procedimiento de liquidación de intereses solicitados por ANA DÍAZ MARTÍN, fijando un importe de 135.843,40 € frente a los reclamados por ésta de 3.623.237,68 €. Contra esta resolución, la interesada interpone recurso C-A ante el TSJC (PO 155/07) que es desestimado mediante sentencia de fecha 10 de julio de 2009. Contra esta sentencia la interesada interpone recurso de casación (PO 1661/10) que es desestimado por el Tribunal Supremo en sentencia de fecha 22 de enero de 2013.

Con fecha 19 de diciembre de 2013 ANA DÍAZ MARTÍN plantea ante la Sala de lo Contencioso Administrativo del TSJC incidente de ejecución de sentencia dictada en el PO 47/07 al amparo del art.109 de la Ley jurisdiccional; solicitando los intereses legales en la fijación y pago del justiprecio, y lo intereses legales de la sentencia por un importe de 3.184 miles de euros. A esta reclamación de intereses la APLP considera que el procedimiento finalizó con la fijación del justiprecio ya pagado y la desestimación del recurso en la que se solicitaba los intereses demora. El incidente de ejecución no se ha resuelto.

Posteriormente, con fecha 30 de enero de 2014 ANA DÍAZ MARTÍN y la mercantil COSTA TAMA-DABA, S.L.U. formulan reclamación por responsabilidad patrimonial contra la APLP por presuntos daños ocasionados por demora en la tramitación del justiprecio por importe de 3.287 miles de euros. Con fecha 10 de noviembre de 2014 el Consejo de Administración resuelve desestimar dicha reclamación. Contra esta resolución se interpone recurso contencioso administrativo (PO 15/15) en tramitación.

A fecha de cierre del ejercicio 2015 la Entidad mantiene provisionadas las cantidades anteriores, ascendiendo el montante total a 6.471 miles de euros (6.471 miles de euros en 2014).

Reclamaciones de la tasa ATAE

Debido a diferentes resoluciones por parte del Tribunal Económico Administrativo Regional de Canarias, donde estima las reclamaciones presentadas y anula las liquidaciones giradas, siguiendo el principio de prudencia se constituye provisión por el total de las reclamaciones presentadas, aunque la postura de la APLP es defender que se ha aplicado correctamente la Tasa de Aprovechamiento Especial.

Durante el ejercicio 2015 se ha realizado una aplicación por importe de 2.020 miles de euros debido a un exceso de provisión, ya que, dichas reclamaciones han prescrito al cierre del ejercicio.



Reclamaciones por Responsabilidad Patrimonial

En el Consejo de Administración de 18 de diciembre de 2009 se aprobaron Pliegos de bases y de Condiciones para la construcción y la explotación, en régimen de concesión de dominio público, de zona terrestre y lámina de agua para usos náuticos recreativos en la Dársena de Naos, Puerto de Arrecife, de acuerdo con los usos y parámetros permitidos para esa zona por el Plan Especial de Ordenación de la Zona de Servicio de Puerto de Arrecife. Con fecha 25 de marzo de 2010 el Tribunal Superior de Justicia de Canarias dicta sentencia definitiva estimatoria al recurso contencioso administrativo nº 244/2006 interpuesto en el año 2006 por la asociación "Alternativa Ciudadana 25 de mayo" contra el acuerdo de aprobación definitiva del Plan Especial, con su consiguiente anulación por no haber sido sometido el mismo a evaluación estratégica ambiental. Dicha Sentencia fue recurrida ante el Tribunal Supremo tanto por la Autoridad Portuaria de Las Palmas como por el Excmo. Ayuntamiento de Arrecife. El 25 de octubre de 2010, la Abogacía del Estado en el Tribunal Supremo emite informe en el que se concluye que lo más aconsejable es no sostener el recurso de casación preparado contra la sentencia referida. Esta anulación supuso que no fuera posible parte de los usos definidos en el concurso, por lo que se produce la renuncia del Consejo de Administración de la AP al concurso convocado en 2009. Esta renuncia derivó en la reclamación a la APLP por responsabilidad patrimonial de las dos empresas que licitaron al concurso, PUERTO AGUA VIVA DE LANZAROTE S.L.U (4.778.627,32 €) y PUERTO CALERO S.A. (935.824€). La primera fue desestimada por el Consejo de Administración de la APLP, en sesión de fecha 14 de junio de 2012 (posteriormente recurrida ante la jurisdicción contencioso administrativa. No ha recaído sentencia); Y respecto a la segunda, con fecha 25 de julio de 2013, el reclamante desistió de la reclamación, quedando concluso y archivado el expediente de responsabilidad patrimonial. La APLP ha dotado una provisión en el ejercicio 2015 por un importe de 2.389.314 euros que corresponde al 50% del total de la reclamación por si hubiera que hacer frente a dicha Responsabilidad Patrimonial.

La entidad mercantil GRANINCE, S.A., presentó en octubre de 2011 una reclamación por importe de 16.410 miles de euros ante la APLP por daños y perjuicios sufridos por supuesta conducta negligente y antijurídica de la APLP por una denegación de autorización temporal durante el ejercicio 1997. A 31 de diciembre de 2013 se desconoce el resultado final de dicha reclamación, no habiendo dotado provisión alguna en el presente ejercicio. El importe de esta reclamación asciende a 16.410 miles de euros. La APLP ha dotado una provisión en el ejercicio 2015 un importe de 1.314.292 euros por si hubiera que hacer frente a dicha Responsabilidad Patrimonial.

Reclamaciones Administrativas

La APLP ha dotado una provisión en el ejercicio 2015 un importe de 3.848.264 euros por si hubiera que hacer frente a varias Reclamaciones Administrativas que se han producido, siendo la más importante de ellas por importe de 3.399 miles de euros.

18. Pasivos Financieros por Categorías

(a) Clasificación de los pasivos financieros por categorías

La clasificación de los pasivos financieros por categorías y clases, así como la comparación del valor razonable y el valor contable se muestra en el Anexo IV.

(I) Pérdidas y ganancias netas por categorías de pasivos financieros

El importe de las pérdidas y ganancias netas por categorías de pasivos financieros es como sigue:

2015	DÉBITOS Y PARTIDAS A PAGAR	DERIVADOS DE COBERTURA	EUROS TOTAL
Gastos financieros aplicando el método de coste amortizado	3.738.274	-	3.738.274
Variación en el valor razonable	-	(3.194.247)	(3.194.247)
Pérdidas netas en pérdidas y ganancias	3.738.274	(3.194.247)	544.027
Total	3.738.274	(3.194.247)	544.027

2014	DÉBITOS Y PARTIDAS A PAGAR	DERIVADOS DE COBERTURA	EUROS TOTAL
Gastos financieros aplicando el método de coste amortizado	3.920.114	-	3.920.114
Variación en el valor razonable	-	5.582.175	5.582.175
Pérdidas netas en pérdidas y ganancias	3.920.114	5.582.175	9.502.289
Total	3.920.114	5.582.175	9.502.289



19. Deudas Financieras y Acreedores Comerciales

(a) Deudas con empresas del grupo y asociadas

El detalle de las deudas con empresas del grupo y asociadas es como sigue:

	2015 CORRIENTE	EUROS 2014 CORRIENTE
Grupo		
Deudas	271.071	28.383

(b) Deudas

El detalle de las deudas es como sigue:

	2015		2014	
	NO CORRIENTE	CORRIENTE	NO CORRIENTE	CORRIENTE
No vinculadas				
Deudas con entidades de crédito	100.247.917	9.955.677	110.167.407	9.896.156
Intereses	-	1.201.602	-	158.903
Instrumentos financieros derivados	17.425.440	-	20.619.687	-
Proveedores de inmovilizado	-	5.709.040	-	3.633.917
Deudas	-	8.384	-	8.384
Fianzas y depósitos recibidos	2.526.616	2.089.119	2.218.481	2.162.146
Otros	3.000.000	1.909.809	-	457.949
Total	123.199.973	20.873.631	133.005.575	16.317.455

(c) Acreedores Comerciales y Otras Cuentas a Pagar

El detalle de acreedores comerciales y otras cuentas a pagar es como sigue:

	2015 CORRIENTE	EUROS 2014 CORRIENTE
No vinculadas		
Acreedores	3.930.351	2.550.523
Personal	106.526	301.402
Otras deudas con las Administraciones Públicas	6.552.750	6.368.436
Anticipos	-	2.468.405
Total	10.589.627	11.688.766

(d) Clasificación por vencimientos

La clasificación de los pasivos financieros por vencimientos se muestra en Anexo V.



(e) Información sobre el periodo medio de pago a proveedores. Disposición adicional tercera. "Deber de información" de la Ley 15/2010, 5 de julio.

La información sobre el periodo medio de pago a proveedores se presenta a continuación:

	2015 DÍAS
Periodo medio de pago a proveedores	31,94
Ratio de operaciones pagadas.	31,93
Ratio de operaciones pendientes de pago.	32,00
	IMPORTE (euros)
Total pagos realizados	14.803.994
Total pagos pendientes	2.562.120

20. Situación Fiscal

El detalle de los saldos con Administraciones Públicas es como sigue:

	2015 CORRIENTE	EUROS 2014 CORRIENTE
Activos		
H.P. Deudor por diversos conceptos	179.151	2.159.505
Impuesto sobre el valor añadido y similares	116.321	12.075
Otros	16.536.157	12.580.001
	16.831.629	14.751.581
Pasivos		
Impuesto sobre el valor añadido y similares	45.425	238.249
Seguridad Social	243.680	7.734
H.P. Acreedora por diversos conceptos	290.857	149.665
Otros	5.972.788	5.972.788
	6.552.750	6.368.436

Otros activos corresponden al importe pendiente de cobro de fondos europeos sobre los programas FEDER, RUP y Cohesión.

Otros pasivos corresponden al importe anticipado de fondos europeos sobre los programas FEDER, RUP y Cohesión.

Como consecuencia, entre otras, de las diferentes posibles interpretaciones de la legislación fiscal vigente, podrían surgir pasivos adicionales como resultado de una inspección. En todo caso, los Administradores de la Sociedad consideran que dichos pasivos, caso de producirse, no afectarían significativamente a las cuentas anuales.

(a) Impuesto sobre beneficios

Impuesto de Sociedades

En relación con el Impuesto de Sociedades, la Ley 43/1995, de 27 de diciembre, reguladora del impuesto, establecía en su artículo 9 la exención de determinadas entidades. El citado artículo 6 de la LIS fue modificado por la Ley 66/1997, de 30 de diciembre, que supuso el establecimiento de una nueva disciplina fiscal para el sector público. Fruto de esta modificación, desapareció la exención relativa a las entidades del artículo 6.5 de la Ley General Presupuestaria. Sin embargo, la propia Ley 66/1997, en su disposición transitoria primera, estableció un régimen transitorio para las entidades que hubiesen disfrutado de exención hasta la modificación del artículo 9 de la LIS. Este régimen transitorio permitía continuar disfrutando del régimen de exención durante los periodos impositivos que se iniciasen en los tres años siguientes a la fecha de entrada en vigor de la LOFAGE. En consecuencia, la Entidad ha estado sujeta y no exenta del impuesto desde el ejercicio 2001.



La ley 24/2001, de 27 de diciembre, de Medidas Fiscales, Administrativas y del Orden Social para 2002 introdujo las siguientes modificaciones a lo referido anteriormente:

Las Autoridades Portuarias son declaradas entidades parcialmente exentas del Impuesto de Sociedades.

El tipo impositivo a aplicar es el 25% sobre las tarifas por servicios no asociados a la utilización del dominio público portuario, así como los ingresos accesorios a la explotación y los financieros.

Para el ejercicio 2015, se ha realizado el cálculo del impuesto, llegándose a la conclusión de que no es necesario registrar gasto alguno por este concepto, principalmente debido a las deducciones por inversión y empleo generadas pendientes de compensar.

Impuesto General Indirecto Canario

De acuerdo con las modificaciones incluidas en la Ley de Puertos 48/2003, de 26 de noviembre, de régimen económico y/o de prestación de servicios de los puertos de interés general, el régimen de IGIC que resulta aplicable es el siguiente:

Tasas por ocupación privativa del dominio público portuario y Tasa por aprovechamiento especial del dominio público portuario: Régimen general (tipo del 7%).

Tasas por utilización especial de las instalaciones portuarias: Régimen general (tipo del 7%). Sujeto y no exento, excepto en aquellos casos que pueda resultar aplicable la exención plena por exportaciones o/y operaciones asimiladas a las exportaciones de los artículos 11 y 12 LIGIC, en relación con entregas de bienes y prestaciones de servicios a buques afectados a navegación marítima internacional, salvamento y asistencia marítima o bien pesca costera y de altura.

Tasas por servicios no comerciales:

Tasa por servicios generales: Sujeta; exenta o no exenta del IGIC en función de la tasa a la que vaya asociada.

Adicionalmente, en el ejercicio 2014 la Entidad recibió contestación vinculante de la Administración Tributaria Canaria, estableciendo:

a) Prestaciones de servicios sujetas:

Tasa por ocupación del dominio público portuario.

Tasa por el ejercicio de actividades comerciales, industriales y de servicios.

Tasas T 1, T 2, T 4 y T 5, si la utilización de las instalaciones portuarias deriva de una concesión o autorización y si el sujeto pasivo sustituto es el concesionario o autorizado.

Tasa T 3, si la utilización de las instalaciones portuarias deriva de una concesión o autorización.

La sujeción al IGIC es con independencia de que la Autoridad Portuaria se dirija a cualquier sustituto del sujeto pasivo contribuyente. De resultar aplicable algún supuesto de exención que exime del pago de las citadas tasas, las prestaciones de servicios se encuentran no sujetas al IGIC por ser a título gratuito.

b) Prestaciones de servicios no sujetas:

Tasa por la utilización especial de la zona de tránsito.

Tasa por el servicio de señalización marítima.

Desde el día 1 de julio de 2012 la asimilación de las Autoridades Portuarias con el régimen tributario del Estado recogida en el artículo 41 del Texto refundido no resulta aplicable a las exenciones interiores del IGIC. Por todo ello, no resulta aplicable la exención subjetiva prevista en el artículo 50.Uno.26º de la Ley 4/2012 a las concesiones y autorizaciones administrativas que tengan por objeto la cesión del derecho a utilizar inmuebles o instalaciones en puertos sujetas a IGIC que realice la Autoridad Portuaria consultante.

No resulta aplicable la exención prevista en el artículo 12.5 de la Ley 20/1991 a las prestaciones de servicios sujetas al IGIC que realice la Autoridad Portuaria consultante y que supongan la sujeción sin exención a las Tasas T 1, T 2, T 3 y T 4, salvo que el concesionario o autorizado sea la compañía que utiliza los buques afectos a la navegación marítima internacional, los buques destinados exclusivamente al salvamento y asistencia pesquera y los buques destinados exclusivamente a la pesca costera o de altura.



En cuanto la T 3 corresponda a la prestación de servicios para atender las necesidades directas de buques afectos a la navegación marítima internacional, resulta aplicable la exención prevista en el artículo 12,5 de la Ley 20/1991, con independencia de que la Autoridad Portuaria se dirija a cualquier sustituto del contribuyente.

La Entidad ha comenzado a aplicar la regla de la prorrata en el IGIC como consecuencia de la consulta vinculante mencionada anteriormente, a partir del ejercicio 2015.

21. Información Medioambiental

La Entidad ha adoptado las medidas oportunas en relación con la protección y mejora del medio ambiente y la minimización, en su caso, del impacto medioambiental, cumpliendo la normativa vigente al respecto.

Durante el presente ejercicio se ha incurrido en gastos derivados de actuaciones medioambientales por un importe total de 3.110 miles de euros (3.064 miles de euros en 2014), entre los que destaca el servicio portuario de recogida de basura.

Durante el ejercicio la Entidad no ha realizado inversiones de carácter medioambiental. No se ha considerado necesario registrar ninguna dotación para riesgos y gastos de carácter medioambiental, ni existen contingencias relacionadas con la protección y mejora del medio ambiente, ni responsabilidades de naturaleza medioambiental ni compensaciones pendientes de recibir al respecto.

22. Saldos y Transacciones con Partes Vinculadas

(a) Saldos con partes vinculadas

El detalle de los saldos deudores y acreedores con empresas del grupo, asociadas, multigrupo y partes vinculadas, incluyendo personal de alta Dirección y Administradores y las principales características de los mismos, se presentan en las notas 11(b) y 19(a).

El desglose de los saldos por categorías es el siguiente:

2015	PUERTOS DEL ESTADO	EUROS TOTAL
Deudores comerciales y otras cuentas a cobrar		
Clientes por ventas y prestaciones de servicios	537.906	537.906
Total activos corrientes	537.906	537.906
Total activo	537.906	537.906
Deudas con empresas del grupo y asociadas a c/p	271.071	271.071
Total pasivos corrientes	271.071	271.071
Total pasivo	271.071	271.071

2014	PUERTOS DEL ESTADO	EUROS TOTAL
Deudores comerciales y otras cuentas a cobrar		
Clientes por ventas y prestaciones de servicios	537.906	537.906
Total activos corrientes	537.906	537.906
Total activo	537.906	537.906
Deudas con empresas del grupo y asociadas a c/p	28.383	28.383
Total pasivos corrientes	28.383	28.383
Total pasivo	28.383	28.383

(b) Información relativa a Administradores y altos cargos de la Sociedad

La remuneración total pagada en el ejercicio 2015 a los altos cargos asciende a un importe total de 216 miles de euros (221 miles de euros en 2014).

La remuneración de los miembros del Consejo de Administración por todos los conceptos en el ejercicio 2015, incluidos dietas y gastos de desplazamiento, asciende a 141 miles de euros (104 miles de euros en 2014).



No existen obligaciones contratadas en materia de pensiones o seguros de vida con respecto a los miembros del Consejo de Administración. Tampoco se les ha concedido anticipos o créditos de ninguna clase.

(c) Transacciones ajenas al tráfico ordinario o en condiciones distintas de mercado realizadas por los Administradores y por los miembros del Consejo de Control de la Entidad

Durante los ejercicios 2015 y 2014, los Administradores y los miembros del Consejo de Control de la Entidad no han realizado con ésta ni con sociedades del Grupo operaciones ajenas al tráfico ordinario o en condiciones distintas a las de mercado.

(d) Situaciones de conflicto de interés de los Administradores

Los Administradores de la Sociedad y las personas vinculadas a los mismos, no han incurrido en ninguna situación de conflicto de interés que haya tenido que ser objeto de comunicación de acuerdo con lo dispuesto en el art. 229 del TRLSC.

23. Ingresos y Gastos

(a) Importe neto de la cifra de negocios

El detalle del importe neto de la cifra de negocios por categorías de actividades y mercados geográficos es como sigue:

	EUROS NACIONAL	
	2015	2014
Tasas por ocupación privativa del dominio público portuario	19.743.977	20.699.429
Tasas por utilización especial de las instalaciones portuarias	36.249.807	32.645.624
Tasa por aprovechamiento especial del dominio público portuario	6.158.817	7.812.015
Tasas por servicios no comerciales	1.482.155	1.130.848
Otros	4.004.122	3.653.385
	67.638.878	65.941.301

(b) Cargas Sociales y Provisiones

El detalle de cargas sociales y provisiones es como sigue:

	EUROS	
	2015	2014
Cargas Sociales		
Seguridad Social a cargo de la empresa	3.475.479	3.493.250
Otros gastos sociales	550.009	195.578
	4.025.488	3.688.828

24. Información sobre empleados

El número medio de empleados de la Entidad durante los ejercicios 2015 y 2014, desglosado por categorías, así como la distribución por sexos del personal al final de los mismos ejercicios, se detallan en el Anexo VII.

25. Otra información

Pasivos contingentes

La Entidad tiene pasivos contingentes por litigios surgidos en el curso normal del negocio de los que no se prevé que surjan pasivos significativos distintos de aquellos que ya están provisionados (Nota 16 y 17).

A la fecha de formulación se desconoce cuál será el sentido de las resoluciones que recaerán sobre los siguientes litigios o reclamaciones, ni el efecto que podrían tener sobre las presentes cuentas anuales:



1. El Tribunal de Cuentas del Estado remitió en el ejercicio 2003 a la Autoridad Portuaria un “Informe de Fiscalización del Cumplimiento por las Empresas Estatales de las Obligaciones Establecidas por la Ley en Relación con el Patrimonio Histórico o Artístico”. En dicho Informe, el Tribunal estima que las Autoridades Portuarias han incumplido el artículo 68.1 de la Ley de Patrimonio Histórico Español, que establece que en el presupuesto de cada obra pública, financiada total o parcialmente por el Estado, se incluya una partida equivalente al 1% de los fondos que sean de aportación estatal con destino a financiar trabajos de conservación o enriquecimiento del Patrimonio Histórico Español. La Autoridad Portuaria de Las Palmas, siguiendo las directrices establecidas desde Puertos del Estado, alegó el 12 de marzo de 2003 su disconformidad con las conclusiones del Tribunal, basándose principalmente en el principio de autofinanciación, por el que las obras públicas realizadas por la Entidad se ejecutan sin cargo alguno para las arcas del Estado. Con fecha 22 de septiembre de 2014 la Entidad recibió desde el Ministerio de Fomento escrito relativo al calendario y cuantías a ingresar con el fin de dar cumplimiento a lo dispuesto en el Artículo 68 de la Ley 16/1985, de 25 de junio, del Patrimonio Histórico Español y su normativa de desarrollo.

2. La entidad mercantil Vivatell, S.L. presentó en 2011 un recurso contra la resolución del Presidente de la APLP, que desestimaba la reclamación patrimonial planteada por la citada entidad ante la denegación de otorgamientos de dominio público portuario. La cuantía del procedimiento asciende a 18.048 miles de euros. Durante el ejercicio 2015 se ha desestimado en recurso esta reclamación.

Garantías comprometidas con terceros

La Entidad actúa de avalista en las siguientes operaciones:

a) Aavales por importe de 610 miles de euros para la garantía del pago en la suspensión de las liquidaciones recurridas en concepto de IBI y para la garantía del pago en la suspensión del acto administrativo impugnado mediante reclamación económico administrativo.

26. Hechos Posteriores

No se han producido acontecimientos con posterioridad al cierre del ejercicio que afectan a las cuentas anuales al 31 de diciembre de 2015.



Anexo I

1 de 2

Detalle y movimiento del Inmovilizado Material
 para el ejercicio anual terminado en 31 de diciembre de 2015

2015	TERRENOS	CONSTRUCCIONES	INSTALACIONES TÉCNICAS Y MAQUINARIA
Coste al 1 de enero de 2015	49.714.883	667.099.200	10.249.017
Altas	-	1.579.167	99.910
Bajas	-	(5.607.689)	(787.571)
Traspasos	-	38.785.235	9.447
Coste al 31 de diciembre de 2015	49.714.883	701.855.914	9.570.803
Amortización acumulada al 1 de enero de 2015	-	(298.292.391)	(4.694.253)
Amortizaciones	-	(19.835.669)	(446.460)
Bajas	-	840.318	142.308
Traspasos	-	-	-
Amortización acumulada al 31 de diciembre de 2015	-	(317.287.742)	(4.998.405)
Deterioro acumulado de valor al 1 de enero de 2015	-	(6.785.999)	(690.474)
Pérdidas por deterioro	-	-	-
Reversión de pérdidas por deterioro	-	329.620	655.124
Traspasos	-	-	-
Traspasos a activos mantenidos para la venta	-	-	-
Deterioro acumulado de valor al 31 de diciembre de 2015	-	(6.456.379)	(35.350)
Valor neto contable al 31 de diciembre de 2015	49.714.883	378.111.793	4.537.048

Anexo I

2 de 2

2014	TERRENOS	CONSTRUCCIONES	INSTALACIONES TÉCNICAS Y MAQUINARIA
Coste al 1 de enero de 2014	52.524.615	661.186.159	10.176.566
Altas	-	2.007.427	72.451
Bajas	(2.809.732)	(508.124)	-
Traspasos	-	4.413.738	-
Coste al 31 de diciembre de 2014	49.714.883	667.099.200	10.249.017
Amortización acumulada al 1 de enero de 2014	-	(278.833.540)	(4.189.723)
Amortizaciones	-	(19.660.398)	(504.530)
Bajas	-	201.547	-
Amortización acumulada al 31 de diciembre de 2014	-	(298.292.391)	(4.694.253)
Deterioro acumulado de valor al 1 de enero de 2014	-	(8.219.154)	(739.501)
Pérdidas por deterioro	-	-	-
Reversión de pérdidas por deterioro	-	317.198	49.027
Traspasos	-	1.115.957	-
Traspasos a activos mantenidos para la venta	-	-	-
Deterioro acumulado de valor al 31 de diciembre de 2014	-	(6.785.999)	(690.474)
Valor neto contable al 31 de diciembre de 2014	49.714.883	362.020.810	4.864.290

Este anexo forma parte integrante de la nota 6 de la memoria de las cuentas anuales, junto con la cual debería ser leído.

OTRAS INSTALACIONES, UTILLAJE Y MOBILIARIO	INMOVILIZACIÓN EN CURSO Y ANTICIPOS	OTRO INMOVILIZADO	EUROS
			TOTAL
1.551.162	26.642.567	18.055.158	773.311.987
52.352	32.843.581	252.451	34.827.551
-	-	(76.421)	(6.471.681)
485.903	(39.420.674)	62.006	(78.083)
2.089.417	20.065.473	18.293.285	801.589.775
(1.197.112)	-	(14.332.602)	(318.516.358)
(116.238)	-	(842.961)	(21.241.328)
-	-	41.743	1.024.369
-	-	(61.480)	(61.480)
(1.313.350)	-	(15.195.301)	(338.794.798)
-	-	(2.456.279)	(9.932.752)
-	-	-	-
-	-	260.711	1.245.455
-	-	61.480	61.480
-	-	-	-
-	-	(2.134.088)	(8.625.818)
776.067	20.065.473	963.895	454.169.159

OTRAS INSTALACIONES, UTILLAJE Y MOBILIARIO	INMOVILIZACIÓN EN CURSO Y ANTICIPOS	OTRO INMOVILIZADO	EUROS
			TOTAL
1.522.388	5.919.115	19.052.135	750.380.978
28.774	25.137.190	399.962	27.645.804
-	-	(1.396.939)	(4.714.795)
-	(4.413.738)	-	-
1.551.162	26.642.567	18.055.158	773.311.987
(1.117.127)	-	(14.047.787)	(298.188.177)
(79.985)	-	(918.804)	(20.808.583)
-	-	633.989	835.536
(1.197.112)	-	(14.332.602)	(318.516.358)
-	-	(2.397.970)	(11.356.625)
-	-	(246)	(246)
-	-	294.945	661.170
-	-	(1.115.957)	-
-	-	762.949	762.949
-	-	(2.456.279)	(9.932.752)
354.050	26.642.567	1.266.277	444.862.877



Anexo II

1 de 2

Clasificación de los activos financieros por vencimientos
 para el ejercicio anual terminado en 31 de diciembre de 2015

							EUROS
2015	2016	2017	2018	2019	+2020	MENOS PARTE CORRIENTE	TOTAL NO CORRIENTE
Inversiones financieras							
Créditos a terceros	2.338.653	240.000	240.000	240.000	8.235.547	(2.2338.653)	8.955.5487
Otras inversiones	15.000.000	-	-	-	-	(15.000.000)	-
Deudores comerciales y otras cuentas a cobrar							
Clientes por ventas y prestaciones de servicios	13.001.336	617.632	733.609	927.044	2.021.121	(13.001.336)	4.299.406
Clientes, empresas del grupo y asociadas	537.906	-	-	-	-	(537.906)	-
Deudores varios	183.357	-	-	-	-	(183.357)	-
Personal	380.559	-	-	-	-	(380.559)	-
Total	31.441.865	857.632	973.609	1.167.044	10.256.667	(31.441.865)	13.254.953

Anexo II

2 de 2

Clasificación de los activos financieros por vencimientos
 para el ejercicio anual terminado en 31 de diciembre de 2014

							EUROS
2014	2015	2016	2017	2018	+2019	MENOS PARTE CORRIENTE	TOTAL NO CORRIENTE
Inversiones financieras							
Créditos a terceros	3.268.663	280.913	235.481	179.155	329.865	(3.268.663)	1.025.414
Otras inversiones	15.000.000	-	-	-	-	(15.000.000)	-
Deudores comerciales y otras cuentas a cobrar							
Clientes por ventas y prestaciones de servicios	18.502.204	63.072	31.395	36.627	136.135	(18.502.295)	267.138
Clientes, empresas del grupo y asociadas	537.906	-	-	-	-	(537.906)	-
Deudores varios	185.341	-	-	-	-	(185.341)	-
Personal	441.205	-	-	-	-	(441.205)	-
Total	37.935.319	343.985	266.876	215.782	466.000	(37.935.410)	1.292.552

Este anexo forma parte integrante de la nota 11 de la memoria de las cuentas anuales, junto con la cual debería ser leído.



Anexo III

1 de 2

Detalle y movimiento de Reservas y Resultados correspondientes
para el ejercicio anual terminado en 31 de diciembre de 2015

	RESERVA BENEFICIOS ACUMULADOS	RESERVAS PARA INVERSIONES EN CANARIAS	RESULTADOS NEGATIVOS DE EJERCICIOS ANTERIORES	RESERVAS POR PRIMERA APLICACIÓN	RESULTADO DEL EJERCICIO	TOTAL
Saldo al 31 de diciembre de 2014	47.173.805	5.554.521	(12.351.753)	(2.049.739)	11.759.258	50.086.092
Saldo ajustado al 1 de enero de 2015	47.173.805	5.554.521	(12.351.753)	(2.049.739)	11.759.258	50.086.092
Beneficio del Ejercicio 2015	-	-	-	-	18.914.576	18.914.576
Distribución del beneficio Ejercicio 2014						
Otros movimientos	-	-	11.759.258	-	(11.759.258)	-
Saldo al 31 de diciembre de 2015	47.173.805	5.554.521	(592.495)	(2.049.739)	18.914.576	69.000.668

Anexo III

2 de 2

Detalle y movimiento de Reservas y Resultados correspondientes
para el ejercicio anual terminado en 31 de diciembre de 2014

	RESERVA BENEFICIOS ACUMULADOS	RESERVAS PARA INVERSIONES EN CANARIAS	RESULTADOS NEGATIVOS DE EJERCICIOS ANTERIORES	RESERVAS POR PRIMERA APLICACIÓN	RESULTADO DEL EJERCICIO	TOTAL
Saldo al 31 de diciembre de 2013	47.173.805	5.554.521	(23.986.622)	(2.049.739)	11.634.869	38.326.834
Saldo ajustado al 1 de enero de 2014	47.173.805	5.554.521	(23.986.622)	(2.049.739)	11.634.869	38.326.834
Beneficio del Ejercicio 2014	-	-	-	-	11.759.258	11.759.258
Distribución del beneficio Ejercicio 2013						
Otros movimientos	-	-	11.634.869	-	(11.634.869)	-
Saldo al 31 de diciembre de 2014	47.173.805	5.554.521	(12.351.753)	(2.049.739)	11.759.258	50.086.092

Este anexo forma parte integrante de la nota 14 de la memoria de las cuentas anuales, junto con la cual debería ser leído.



Anexo IV

1 de 2

Detalle de Pasivos Financieros por Categorías

para el ejercicio anual terminado en 31 de diciembre de 2015

2015	NO CORRIENTE		CORRIENTE		EUROS
	A COSTE AMORTIZADO O COSTE	TOTAL	A COSTE AMORTIZADO O COSTE	TOTAL	
	VALOR CONTABLE		VALOR CONTABLE		
Débitos y partidas a pagar					
Deudas con entidades de crédito	100.247.917	100.247.917	11.157.279	11.157.279	
Otros pasivos financieros	5.526.616	5.526.616	9.716.352	9.716.352	
Acreedores comerciales y otras cuentas a pagar					
Acreedores	-	-	3.930.351	3.930.351	
Personal	-	-	106.526	106.526	
Otras cuentas a pagar	-	-	-	-	
Derivados	17.425.440	17.425.440	-	-	
Total pasivos financieros	123.199.973	123.199.973	24.910.508	24.910.508	

Anexo IV

2 de 2

Detalle de Pasivos Financieros por Categorías

para el ejercicio anual terminado en 31 de diciembre de 2014

2014	NO CORRIENTE		CORRIENTE		EUROS
	A COSTE AMORTIZADO O COSTE	TOTAL	A COSTE AMORTIZADO O COSTE	TOTAL	
	VALOR CONTABLE		VALOR CONTABLE		
Débitos y partidas a pagar					
Deudas con entidades de crédito	110.167.407	110.167.407	10.055.059	10.055.059	
Otros pasivos financieros	2.218.481	2.218.481	6.262.396	6.262.396	
Acreedores comerciales y otras cuentas a pagar					
Acreedores	-	-	2.550.523	2.550.523	
Personal	-	-	301.402	301.402	
Otras cuentas a pagar	-	-	2.468.405	2.468.405	
Derivados	20.619.687	20.619.687	-	-	
Total pasivos financieros	133.005.575	133.005.575	21.637.785	21.637.785	

Este anexo forma parte integrante de la nota 18 de la memoria de las cuentas anuales, junto con la cual debería ser leído.



Anexo V

1 de 2

Clasificación de los Pasivos Financieros por Vencimientos para el ejercicio anual terminado en 31 de diciembre de 2015

	EUROS 2015					MENOS PARTE CORRIENTE	TOTAL NO CORRIENTE
	2016	2017	2018	2019	+ 2020		
Deudas							
Deudas con entidades de crédito	11.157.279	10.016.454	10.076.383	9.640.381	70.514.699	(11.157.279)	100.247.917
Derivados	-	-	-	-	17.425.440	-	17.425.440
Otros pasivos financieros	9.716.352	3.526.616	1.000.000	1.000.000	-	(9.716.352)	5.526.616
Deudas con empresas del grupo y asociadas	271.071	-	-	-	-	(271.071)	-
Acreedores comerciales y otras cuentas a pagar							
Acreedores varios	3.930.351	-	-	-	-	(3.930.351)	-
Personal	106.526	-	-	-	-	(106.526)	-
Anticipos de clientes	-	-	-	-	-	-	-
Total pasivos financieros	25.181.579	15.422.291	10.076.383	9.640.381	87.940.139	(25.181.579)	123.199.973

Este anexo forma parte integrante de la nota 19 de la memoria de las cuentas anuales, junto con la cual debería ser leído.

Anexo V

2 de 2

Clasificación de los Pasivos Financieros por Vencimientos para el ejercicio anual terminado en 31 de diciembre de 2014

	EUROS 2014					MENOS PARTE CORRIENTE	TOTAL NO CORRIENTE
	2015	2016	2017	2018	+ 2019		
Deudas							
Deudas con entidades de crédito	10.055.059	9.958.527	10.016.454	10.076.383	80.116.043	(10.055.059)	110.167.407
Derivados	-	-	-	-	20.619.687	-	20.619.687
Otros pasivos financieros	6.262.396	2.218.481	-	-	-	(6.262.396)	2.218.481
Deudas con empresas del grupo y asociadas	28.383	-	-	-	-	(28.383)	-



Acreedores comerciales y otras cuentas a pagar							
Acreedores varios	2.550.523	-	-	-	-	(2.550.523)	-
Personal	301.402	-	-	-	-	(301.402)	-
Anticipos de clientes	2.468.405	-	-	-	-	(2.468.405)	-
Total pasivos financieros	21.666.168	12.177.008	10.016.454	10.076.383	100.735.730	(21.666.168)	133.005.575

Anexo VI

1 de 2

Detalle y movimiento de las subvenciones

para el ejercicio anual terminado en 31 de diciembre de 2015

	EUROS 2015				
	SALDO AL 31.12.14	IMPORTE DEVENGADO EN EL EJERCICIO	IMPORTE TRASPASADO AL RESULTADO	MODIFICACIÓN, BAJAS, APERTURAS AL USO GENERAL	SALDO AL 31.12.15
Feder M.C.A. 89/93	6.514.646	-	(210.717)	-	6.303.929
Feder M.C.A. 94/99	8.065.883	-	-	-	8.065.883
Feder M.C.A. 00/06	68.032.305	-	(3.027.339)	-	65.004.966
Feder M.C.A. 07/13	16.674.018	5.746.247	(1.086.315)	-	21.333.946
Emisario submarino	1.186.818	-	(105.365)	-	1.081.453
RUP Muelle de Cruceros Arrecife	5.986.653	-	(388.869)	-	5.597.784
RUP Pif y Raf Arrecife	389.990	-	(21.171)	-	368.819
RUP Pif y Raf Fuerteventura	376.101	-	(20.546)	-	355.555
P.O. REC. AD. HAB LPA	716.890	-	(52.936)	-	663.954
Insta. Control Pto. Rosario Shengen	165.548	-	(7.573)	-	157.975
Inst. Dest Serv Seg Prot Plan Emerg. Integral	319.082	-	(13.683)	-	305.399
Acond. Zona Maniobra Puerto Mármoles	23.160	-	(1.928)	-	21.232
Vallado Zona Op. Control Puerto Naos Fase 1	122.806	4.557	(9.082)	-	118.281
Habil. Explanada Reina Sofía y nueva galería	1.934.031	-	(141.721)	-	1.792.310
Ampliación Muelle Cruceros S.Catalina	3.564.693	-	(105.316)	-	3.459.377
Dragado Muelle Bolardos	234.989	3.664	(4.902)	-	233.751
Instalación de Servicios Puerto de Naos Ampliación	185.325	2.700	(12.140)	-	175.885
Amarre Muelle Cruceros Pto. Rosario Aumento de calado	376.191	462.964	(23.378)	-	815.777



Canal Nav.Puerto Naos Ampliación Acceso	234.136	38.627	(5.477)	-	267.286
Muelle Cruceros Santa Catalina	857.601	1.796.591	(158.395)	-	2.495.797
2º Fase de Urbanización del arranque del Dique Reina Sofía	-	1.156.382	(12.530)	-	1.143.852
Vallado Zona Operacio- nes Puerto Naos 3ª Fase	-	103.451	(507)	-	102.944
Playa de Hornos 2ª Fase en el Puerto del Rosario	-	191.114	(796)	-	190.318
Prolongación y Ensanche de los muelles de pasa- jeros en el Muelle Santa Catalina	-	1.986.197	-	-	1.986.197
Fondos de Cohesión 07/13	50.623.515	9.189.180	(693.618)	(10.979.267)	48.139.810
Dique de la Esfinge	34.030.586	-	-	(10.979.267)	23.051.319
Urbanización Explana- da La Esfinge (1º Fase) Gal. Vial servicio	6.681.338	108.425	(461.755)	-	6.328.008
Rampa Ro-Ro Dique La Esfinge	373.297	-	(12.602)	-	360.695
Dique de la Esfinge 3º Fase	9.538.294	4.029.209	(203.513)	-	13.363.990
Cierre Sur de la Dársena de la Esfinge. 1ª Fase	-	4.724.259	(15.748)	-	4.708.511
Cierre Sur de la Dársena de la Esfinge. 2ª Fase	-	327.287	-	-	327.287
Otras subvenciones de capital	13.839.033	-	(27.676)	-	13.811.357
Subvención por el Temporal	557.059	-	(17.369)	-	539.690
Solar Arinaga	13.117.089	-	-	-	13.117.089
OTP Lanzarote	164.885	-	(10.307)	-	154.578
TOTAL SUBVENCIONES, DONACIONES Y LEGADOS DE CAPITAL	163.749.396	14.935.427	(5.045.665)	(10.979.267)	162.659.891
Otras subvenciones, donaciones y legados	60.289	20.000	(17.679)	-	62.610
TOTAL OTRAS SUBVENCIONES, DONACIONES Y LEGADOS	60.289	20.000	(17.679)	-	62.610
TOTAL INGRESOS POR REVERSIÓN DE CONCESIONES	35.517.484	2.052.357	(1.865.698)	-	35.704.143
TOTAL SUBVENCIONES, DONACIONES Y LEGADOS RECIBIDOS	199.327.169	17.007.784	(6.929.042)	(10.979.267)	198.426.644

Este anexo forma parte integrante de la nota 15 de la memoria de las cuentas anuales, junto con la cual debería ser leído.



Anexo VI

2 de 2

Detalle y movimiento de las subvenciones

para el ejercicio anual terminado en 31 de diciembre de 2015

	EUROS 2014				
	SALDO AL 31.12.13	IMPORTE DEVENGADO EN EL EJERCICIO	IMPORTE TRASPASADO AL RESULTADO	MODIFICACIÓN, BAJAS, APERTURAS AL USO GENERAL	SALDO AL 31.12.14
Feder M.C.A. 89/93	6.725.362	-	(210.716)	-	6.514.646
Feder M.C.A. 94/99	8.086.918	-	(21.035)	-	8.065.883
Feder M.C.A. 00/06	70.899.173	-	(2.866.868)	-	68.032.305
Feder M.C.A. 07/13	15.851.489	1.677.991	(855.466)	-	16.674.014
Emisario submarino	1.290.723	-	(103.905)	-	1.186.818
RUP Muelle de Cruceros Arrecife	6.351.719	-	(365.066)	-	5.986.653
RUP Pif y Raf Arrecife	410.834	-	(20.844)	-	389.990
RUP Pif y Raf Fuerteventura	396.506	-	(20.405)	-	376.101
P.O. REC. AD. HAB LPA	755.250	16.073	(54.433)	-	716.890
Insta. Control Pto. Rosario Shengen	173.045	-	(7.497)	-	165.548
Inst. Dest Serv Seg Prot Plan Emerg. Integral	332.767	-	(13.685)	-	319.082
Acond. Zona Maniobra Puerto Mármoles	25.008	-	(1.848)	-	23.160
Vallado Zona Op. Con- trol Puerto Naos Fase 1	131.405	-	(8.599)	-	122.806
Habil. Explanada Reina Sofía y nueva galería	2.074.413	-	(140.382)	-	1.934.031
Ampliación Muelle Cruceros S.Catalina	3.670.018	-	(105.325)	-	3.564.693
Dragado Muelle Bolardos	239.801	-	(4.812)	-	234.989
Instalación de Servicios Puerto de Naos Amplia- ción	-	192.009	(6.684)	-	192.009
Amarre Muelle Cruce- ros Pto.Rosario	-	377.066	(875)	-	377.066
Aumento de calado Canal Nav.Puerto Naos	-	235.242	(1.106)	-	235.242
Ampliación Acceso Muelle Cruceros Santa Catalina	-	857.601	-	-	857.601
Fondos de Cohesión 07/13	41.221.989	10.902.010	(1.500.484)	-	50.623.515
Dique de la Esfinge	34.534.265	520.550	(1.024.229)	-	34.030.586
Urbanización Explana- da La Esfinge (1º Fase) Gal. Vial servicio	6.301.898	843.166	(463.726)	-	6.681.338
Rampa Ro-Ro Dique La Esfinge	385.826	-	(12.529)	-	373.297
Dique de la Esfinge 3º Fase	-	9.538.294	-	-	9.538.294



Otras subvenciones de capital	16.678.947	-	(30.182)	(2.809.732)	13.839.033
Red (Proyecto Zonas Actividades logísticas)	2.504	-	(2.504)	-	-
Subvención por el Temporal	574.429	-	(17.370)	-	557.059
Solar Arinaga	15.926.821	-	-	(2.809.732)	13.117.089
OTP Lanzarote	175.193	-	(10.308)	-	164.885
TOTAL SUBVENCIONES, DONACIONES Y LEGADOS DE CAPITAL	159.463.878	12.580.001	(5.484.751)	(2.809.732)	163.749.396
Otras subvenciones, donaciones y legados	14.824	60.000	(14.535)	-	60.289
TOTAL OTRAS SUBVENCIONES, DONACIONES Y LEGADOS	14.824	60.000	(14.535)	-	60.289
TOTAL INGRESOS POR REVERSIÓN DE CONCESIONES	32.204.904	5.058.690	(1.746.110)	-	35.517.484
TOTAL SUBVENCIONES, DONACIONES Y LEGADOS RECIBIDOS	191.683.606	17.698.691	(7.245.396)	(2.809.732)	199.327.169

Este anexo forma parte integrante de la nota 15 de la memoria de las cuentas anuales, junto con la cual debería ser leído.



Anexo VII

1 de 3

Detalle de personal

para los ejercicios anuales terminados en 31 de diciembre de 2015 y 2014

Personal fijo sujeto a convenio			2015			2014		
CATEGORÍAS	HOMBRE	MUJER	TOTAL	HOMBRE	MUJER	TOTAL		
Grupo II Banda I Niv. I	5,00	2,00	7,00	4,93	2,00	6,93		
Grupo II Banda I Niv. II	8,80	3,89	12,69	9,00	3,93	12,93		
Grupo II Banda I Niv. IV	-	-	-	-	-	-		
Grupo II Banda I Niv. V	11,00	3,00	14,00	9,93	2,00	11,93		
Grupo II Banda I Niv. VII	1,00	1,00	2,00	1,00	1,00	2,00		
Grupo II Banda I Niv. VIII	3,00	0,99	3,99	3,00	1,00	4,00		
Grupo II Banda II Niv. I	1,00	3,00	4,00	1,00	3,00	4,00		
Grupo II Banda II Niv. II	7,00	6,00	13,00	7,00	6,00	13,00		
Grupo II Banda II Niv. III	16,47	0,00	16,47	17,00	-	17,00		
Grupo II Banda II Niv. IV	7,00	1,00	8,00	7,00	1,00	8,00		
Grupo II Banda II Niv. V	21,89	5,00	26,89	23,00	6,00	29,00		
Grupo II Banda II Niv. VI	6,00	3,00	9,00	6,00	3,00	9,00		
Grupo II Banda II Niv. VII	14,00	6,71	20,71	14,00	7,00	21,00		
Grupo II Banda II Niv. VIII	11,92	2,63	14,55	10,58	2,80	13,38		
Grupo III Banda I Niv. IV	19,63	0,00	19,63	19,93	-	19,93		
Grupo III Banda I Niv. V	2,00	0,00	2,00	2,00	-	2,00		
Grupo III Banda II Niv. I	-	-	-	-	-	-		
Grupo III Banda II Niv. II	81,48	2,00	83,48	82,31	1,90	84,21		
Grupo III Banda II Niv. III	5,91	1,00	6,91	6,57	1,00	7,57		
Grupo III Banda II Niv. IV	-	-	-	-	-	-		
Grupo III Banda II Niv. V	-	-	-	-	-	-		
Grupo III Banda II Niv. VI	1,00	0,00	1,00	1,64	-	1,64		
Grupo III Banda II Niv. VII	-	-	-	-	-	-		
	224,10	41,22	265,32	225,89	41,63	267,52		

Personal contratado sujeto a convenio			2015			2014		
CATEGORÍAS	HOMBRE	MUJER	TOTAL	HOMBRE	MUJER	TOTAL		
Grupo II Banda I Niv. II	1,00	-	1,00	1,00	1,00	2,00		
Grupo II Banda I Niv. V	1,00	1,00	2,00					
Grupo II Banda II Niv. IV	-	-	-	-	-	-		
Grupo II Banda II Niv. V	1,00	1,99	2,99	-	0,58	0,58		
Grupo II Banda II Niv. VIII	1,64	3,56	5,20	3,00	3,59	6,59		
Grupo III Banda II Niv. II	-	-	-	-	-	-		
Grupo III Banda II Niv. III	2,00	-	2,00	2,00	-	2,00		
Grupo III Banda II Niv. VI	14,34	3,52	17,86	13,71	2,88	16,59		
	20,98	10,07	31,05	19,71	8,05	27,76		



Personal fuera de convenio			2015			2014		
CATEGORÍAS	HOMBRE	MUJER	TOTAL	HOMBRE	MUJER	TOTAL		
Jefes de Área	4,00	-	4,00	4,00	-	4,00		
Jefes de Departamento	4,17	5,80	9,97	5,00	5,00	10,00		
Jefes de División	7,00	3,18	10,18	6,00	4,00	10,00		
Jefes de Unidad	2,50	1,00	3,50	3,00	1,00	4,00		
Secretaria	-	1,00	1,00	-	1,00	1,00		
Presidente	1,00	-	1,00	1,00	-	1,00		
Director	1,00	-	1,00	1,00	-	1,00		
	19,67	10,98	30,65	20,00	11,00	31,00		

Anexo VII

2 de 3

Detalle de personal

para los ejercicios anuales terminados en 31 de diciembre de 2015 y 2014

Personal fijo sujeto a convenio			2015			2014		
CATEGORÍAS	HOMBRE	MUJER	TOTAL	HOMBRE	MUJER	TOTAL		
Grupo II Banda I Niv. I	5	2	7	5	2	7		
Grupo II Banda I Niv. II	10	5	15	10	6	16		
Grupo II Banda I Niv. IV	-	-	-	-	-	-		
Grupo II Banda I Niv. V	11	3	14	12	3	15		
Grupo II Banda I Niv. VII	1	1	2	1	1	2		
Grupo II Banda I Niv. VIII	2	1	3	2	1	3		
Grupo II Banda II Niv. I	-	3	3	-	3	3		
Grupo II Banda II Niv. II	8	7	15	8	7	15		
Grupo II Banda II Niv. III	16	-	16	17	-	17		
Grupo II Banda II Niv. IV	7	-	7	7	-	7		
Grupo II Banda II Niv. V	21	6	27	23	6	29		
Grupo II Banda II Niv. VI	6	2	8	6	2	8		
Grupo II Banda II Niv. VII	14	6	20	14	7	21		
Grupo II Banda II Niv. VIII	11	2	13	12	2	14		
Grupo III Banda I Niv. IV	21	-	21	22	-	22		
Grupo III Banda I Niv. V	2	-	2	2	-	2		
Grupo III Banda II Niv. I	-	-	-	-	-	-		
Grupo III Banda II Niv. II	78	2	80	80	2	82		
Grupo III Banda II Niv. III	6	1	7	6	1	7		
Grupo III Banda II Niv. IV	-	-	-	-	-	-		
Grupo III Banda II Niv. V	-	-	-	-	-	-		
Grupo III Banda II Niv. VI	1	-	1	1	-	1		
Grupo III Banda II Niv. VII	-	-	-	-	-	-		
	220	41	261	228	42	271		



Anexo VII

3 de 3


Detalle de personal

para los ejercicios anuales terminados en 31 de diciembre de 2015 y 2014

Personal contratado sujeto a convenio CATEGORÍAS	2015			2014		
	HOMBRE	MUJER	TOTAL	HOMBRE	MUJER	TOTAL
Grupo II Banda I Niv. II	1	-	1	1	1	2
Grupo II Banda I Niv. V	1	1	2			
Grupo II Banda II Niv. IV	-	-	-	-	-	-
Grupo II Banda II Niv. V	1	2	3	1	1	2
Grupo II Banda II Niv. VIII	2	4	6	2	4	6
Grupo III Banda II Niv. II	2	-	2	2	-	2
Grupo III Banda II Niv. III	-	-	-	-	-	-
Grupo III Banda II Niv. VI	16	5	21	17	6	23
	23	13	35	23	12	35

Personal fuera de convenio CATEGORÍAS	2015			2014		
	HOMBRE	MUJER	TOTAL	HOMBRE	MUJER	TOTAL
Jefes de Área	4	-	4	4	-	4
Jefes de Departamento	5	5	10	5	5	10
Jefes de División	7	4	11	6	4	10
Jefes de Unidad	3	1	4	3	1	4
Secretaria	-	1	1	-	1	1
Presidente	1	-	1	1	-	1
Director	1	-	1	1	-	1
	21	11	32	20	11	31





2

Características Técnicas de los puertos



2.1. CONDICIONES GENERALES

	LAS PALMAS	SALINETAS	ARINAGA	FUERTEVENTURA	LANZAROTE
2.1.1. SITUACIÓN					
Longitud	15°25'W	15° 22' W	25° 24'W	13°33'W	13°31,8'W
Latitud	28° 09'N	27° 59' N	27° 51 'N	28° 57'N	28° 58,0'N

2.1.2. RÉGIMEN DE VIENTOS

Reinante	N.W.	N.W	N.W.	N.W.	N.W.
Dominante	N.E. a N.W.	N.E. a N.W.	N.E. a N.W.	N.E. a N.W.	N.E. a N.W.

2.1.3. RÉGIMEN DE TEMPORALES EN AGUAS PROFUNDAS O TEMPORALES TEÓRICOS

Largo					
Máxima altura de ola (2h = Hs) (m)	14,90 m.			11,12 m.	7,90 m.
Máxima longitud de ola (2L) (m)	20,90 s.			15,50 s.	11,00 s.
Ola significativa (Hs) (m)					

2.1.4. MAREAS

Máxima carrera de marea (m)	3 m.	3 m,	3 m.	3,15 m.	3 m.
Cota de la B.M.V.E., respecto al cero del puerto (m)					
Cota de la P.M.V.E., respecto al cero del puerto (m)	3 m.	3 m,	3 m.	3,15 m.	3 m.

2.1.5 ENTRADA

2.1.5.1. CANAL DE ENTRADA

Orientación	E / W				
Ancho (m)	1,100 m				
Longitud (m)	1,852 m.				
Calado en B.M.V.E. (m)	30				
Naturaleza del fondo	Arena	Arena	Arena y piedras		

2.1.5.2. BOCA DE ENTRADA

Orientación	N (1°)	N / W	N / E	N	N
Ancho (m)	500 m.			400 m.	150 m.
Calado en B.M.V.E. (m). Dársena Exterior	23 m.	15 m.	15 m.	25 m.	14 m.
Calado en B.M.V.E. (m). Dársena Interior	16 m.				
Máxima corriente controlada (nudos)	< 1 nudo/Knt.	< 1	< 1	< 1	< 1



2.1.5.4. MAYOR BUQUE ENTRADO EN EL ÚLTIMO AÑO

MAYOR ESLORA		MAYOR CALADO	
ZONA 1	ZONA 2	ZONA 1	ZONA 2
PUERTO DE LAS PALMAS			
Nombre	ANTHEM OF THE SEAS	BERGE NEBLINA	SONGA EQUINOX
Nacionalidad	BAHAMAS	REINO UNIDO DE LA GRAN BRETAÑA	CHIPRE
G.T.	168.666	195.199	43.621
Eslora	347,06	360,92	116
Calado máximo	8,82	23	23,15
Tipo	PASAJEROS PUROS	MINERALERO (ORE CARRIER)	OTRO TIPO DE BUQUES

MAYOR ESLORA		MAYOR CALADO	
ZONA 1	ZONA 2	ZONA 1	ZONA 2
PUERTO DE SALINETAS			
Nombre	BESIKTAS ZEALAND	BESIKTAS ZEALAND	
Nacionalidad	MALTA	MALTA	
G.T.	11.229	11.229	
Eslora	147,5	147,5	
Calado máximo	9,63	9,63	
Tipo	OTRO TIPO DE BUQUES	OTRO TIPO DE BUQUES	

MAYOR ESLORA		MAYOR CALADO	
ZONA 1	ZONA 2	ZONA 1	ZONA 2
PUERTO DE ARINAGA			
Nombre	POLAR ONYX	POLAR ONYX	
Nacionalidad	NORUEGA	NORUEGA	
G.T.	11.803	11.803	
Eslora	130	130	
Calado máximo	7,6	7,6	
Tipo	OTRO TIPO DE BUQUES	OTRO TIPO DE BUQUES	

MAYOR ESLORA		MAYOR CALADO	
ZONA 1	ZONA 2	ZONA 1	ZONA 2
PUERTO DE ARRECIFE			
Nombre	ANTHEM OF THE SEAS	CPO SWEDEN	KIRSTEN MAERSK
Nacionalidad	BAHAMAS	REINO UNIDO DE LA GRAN BRETAÑA	DINAMARCA
G.T.	168.666	23.353	24.463
Eslora	347,06	184	183,17
Calado máximo	8,82	11,51	11,8
Tipo	PASAJEROS PUROS	OTRO TIPO DE BUQUES	OTRO TIPO DE BUQUES



	MAYOR ESLORA		MAYOR CALADO	
	ZONA 1	ZONA 2	ZONA 1	ZONA 2
PUERTO DEL ROSARIO				
Nombre	CELEBRITY ECLIPSE	CPO SWEDEN	CHEMTRANS RIGA	CPO SWEDEN
Nacionalidad	MALTA	REINO UNIDO DE LA GRAN BRETAÑA	LIBERIA	REINO UNIDO DE LA GRAN BRETAÑA
G.T.	121.878	23.353	22.181	23.353
Eslora	317,14	184	171,2	184
Calado máximo	8,62	11,51	11,81	11,51
Tipo	PASAJEROS PUROS	OTRO TIPO DE BUQUES	Crudo (Tanker)	OTRO TIPO DE BUQUES

	MAYOR ESLORA		MAYOR CALADO	
	ZONA 1	ZONA 2	ZONA 1	ZONA 2
AUTORIDAD PORTUARIA DE LAS PALMAS				
Nombre	ANTHEM OF THE SEAS	BERGE NEBLINA	SONGA EQUINOX	HILOAD DP NO. 1
Nacionalidad	BAHAMAS	REINO UNIDO DE LA GRAN BRETAÑA	NORUEGA	CHIPRE
G.T.	168.666	195.199	43.621	1.697
Eslora	347,06	360,92	116	28
Calado máximo	8,82	23	23,15	42
Tipo	PASAJEROS PUROS	MINERALERO (ORE CARRIER)	OTRO TIPO DE BUQUES	OTRO TIPO DE BUQUES

2.1.6. SUPERFICIE DE FLOTACIÓN

2.1.6.1. Zona I

SITUACIÓN	ANTEPUERTO	DÁRSENAS			TOTAL (HA)
		COMERCIALES	PESQUERAS	RESTO	
PUERTO DE LAS PALMAS					GRAN CANARIA
Reina Sofía (Repar/Graneles)		58,2596			58,2596
León y Castillo, Elder, Gran Canaria, Virgen del Pino (Terminales)		34,4205			34,4205
León y Castillo, M. Grande		6,1393			6,1393
M. Grande, Pant. Fransari, Pesquero, Refugio			20,1708		20,1708
Sanapú, Wilson, Santa Catalina (Pasajeros / RoRo)		17,3270			17,3270
M. Deportivo, Alcaravaneras		39,7029			39,7029
Base Naval				12,1348	12,1348
Resto	348,64				348,6372
TOTAL					536,7921
PUERTO DE SALINETAS					GRAN CANARIA
M. Salinetas Combustible		6,4656			6,4656
PUERTO DE ARINAGA					GRAN CANARIA
M. Arinaga		27,9174			27,9174



PUERTO DE ARRECIFE		LANZAROTE
Los Mármoles	43,8624	43,8624
Naos	27,4907	27,4907
Antiguo M. Comercial	9,1	9,1000
TOTAL		80,4531

PUERTO DEL ROSARIO		FUERTEVENTURA
Pto. Del Rosario	32,5107	32,5107
TOTAL		32,5107

2.1.6.2. Zona II

SITUACIÓN	ACCESOS	FONDEADERO (HA)	RESTO	TOTAL
Las Palmas		2.367,4009		2.367,4009
Salinetas		162,7984		162,7984
Arinaga		169,3960		169,3960
Arrecife		404,5430	3.581,24	3.985,7800
Puerto del Rosario		22,7430	586,31	609,0552
TOTAL ZONA 2		3.126,8813		7.294,4305



2.2. INSTALACIONES AL SERVICIO DEL COMERCIO MARÍTIMO

2.2.1 MUELLES Y ATRAQUES

2.2.1.1 Clasificación por Dársenas

NOMBRE	LONGITUD (M)	CALADO (M)	ANCHO (M)	USOS
PUERTO DE LAS PALMAS				GRAN CANARIA
Muelles del servicio				
DÁRSENAS COMERCIALES				
Muelle de la Esfinge	565	22		pasaje
Dique Reina Sofía	2.996			
Armamento	160	6,8	15	Reparaciones
Reina Sofía Norte	550	8 a 12	33	Reparaciones
Duque de Alba	120	18,45		Combustibles
Reina Sofía Sur	760	20 a 22	55	Graneles sólidos por inst. Especial
Reina Sofía Prolongación SE	380	20 a 22	20	Reparacion
Reina Sofía Prolongación Sur	1.026	20 a 22	20	Reparacion
Muelle de Asticán	710			
Norte	180	6 a 8		Reparación
Sur	400	6 a 8		Reparación
"Duque de Alba"	130	10 a 12		Reparación
Muelle Gran Canaria	500	11,5	300	Contenedores
Muelle Virgen del Pino	882		410	
Virgen del Pino	505	10		Contenedores
Naciente	377	14		Contenedores
Muelle Elder	406	13	14	Polivalente
Muelle de Cambulloneros	806		410	
Cambulloneros Norte	470	14		Polivalentes
Cambulloneros Naciente	336	14		Polivalentes
Muelle León y Castillo	2.916			
Del Noray 3 al 27	581	10 a 12	100	Polivalentes
Del Noray 27 al 44	401	10	100	Merc. General convencional
Del Noray 46 al 84	911	10,4 a 13,5	400	Contenedores
León y Castillo Naciente	953	16		Contenedores
León y Castillo Naciente Interior	70	16		Contenedores
Muelle Primo de Rivera	248	9	105	Polivante
Muelle Grande	1.143			
Naciente	550	10 a 12	50	Polivalente
Martillo	100	10 a 12	50	Polivalente
Poniente	493	8 a 10	50	Polivalente
Pantalán de Fransari	692			
Naciente	320	6		Polivalente
Poniente	320	6		Polivalente
Martillo	52	6		Polivalente
Muelle Ribera Pantalán	279			
Izquierdo	139	6		Reparación
Derecho	140	6		Reparación
Muelle Pesquero	1020			



Naciente del noray 3 al 11	219	6 a 8	50	Graneles sólidos por inst. Especial
Naciente del noray 11 al 20	276	6 a 8	50	Pesca
Martillo	100	6	50	Pesca
Poniente	425	4 a 6	50	Pesca
Muelle del Refugio	245	3,6 a 5	70	Pesca
Muelle Sanapu	467			
1.a Alineación	285	6,3	74	Pasajeros
2.a Alineación	121	6	64	Pasajeros
3.a Alineación	61	4		Varios
Muelle Wilson	172,5			
Pantalán	172,5	4	3	Varios
Muelle Santa Catalina	2089,5			
Norte	199	7	6	Pasajeros
Sur	204	4 a 6	6	Pasajeros
Naciente	360	6 a 10		Pasajeros
Naciente interior	145	10		Pasajeros
Martillo Santa Catalina (Prácticos)	42	6 a 8		Varios
Martillo Santa Catalina	62,5	6 a 8		Varios
Poniente	682	11		Pasajeros
Poniente interior	395	11		Pasajeros
Muelle de la Dársena de Embarcaciones Menores	480			
Dique 1.a Alineación	70	5 a 7	20	Varios
Dique 2.a Alineación	348	5 a 7	20	Varios
Dique 3.a Alineación	32	5 a 7	20	Varios
Pantalanes	30	5 a 7	3	Varios
LONGITUD TOTAL	16.617,00			

NOMBRE	LONGITUD (M)	CALADO (M)	ANCHO (M)	USOS
PUERTO DE SALINETAS				GRAN CANARIA
	175	5 a 15		combustible (Concesionado)
LONGITUD TOTAL	175			

NOMBRE	LONGITUD (M)	CALADO (M)	ANCHO (M)	USOS
PUERTO DE ARINAGA				GRAN CANARIA
Del noray 1 al 23	429	7 a 10	85	Asfalto y Varios
Del noray 24 al 39	322	14	16	Varios
LONGITUD TOTAL	751,0			



NOMBRE	LONGITUD (M)	CALADO (M)	ANCHO (M)	USOS
PUERTO DE ARRECIFE				LANZAROTE
DÁRSENAS COMERCIALES				
Muelle de Los Mármoles	835,69			
	600,91	14	45	Polivalente
	60,47	10 A 14	45	Pasajeros
	114,09	9 A 10	45	Pasajeros
	60,22	7 A 9	45	Pasajeros
Muelle Transbordadores Naciente	480,06			
	119,34	6	95/190	Polivalente
	139,6	9	120	Polivalente
	221,12	10	120	Polivalente
Muelle Oblicuo	174,88	7	20	Polivalente
Muelle de los Puentes (Antiguo M. Comercial)	149,4	0,60 A 7	15	Pasajeros
Muelle de Cruceros	315,54	10	175	Pasajeros
DÁRSENAS PESQUERAS				
Muelle de Puerto Naos	658,6			
	658,6	5	10 A 50	Pesca
Trasbordadores Poniente	394,57			
	83,82	5,5	25	Pesca
	204,37	7	25	Pesca
	106,38	10	25	Pesca
LONGITUD TOTAL	3.008,74			

NOMBRE	LONGITUD (M)	CALADO (M)	ANCHO (M)	USOS
PUERTO DEL ROSARIO				FUERTEVENTURA
Muelle y Dique	760			
	260	6 a 9	150	Polivalente
	500	9 a 12	100/165	Polivalente
Muelle Pesquero	193			
	80	<4	20	Pesca
	53	4 a 6	12	Pesca
	60	8	10	Pesca
Muelle Cruceros	389			
	35	9,5	140	Varios
	210	9,5	20	Varios
	60	9,5	10	Varios
	84	10	0	Varios
LONGITUD TOTAL	1.342,00			



2.2.1.2 Clasificación por empleos y calados

EMPLEO	METROS LINEALES CON CALADO “C” (M)				TOTALES	C<=4
	C>= 12	12>C>= 10	10>C>=8	8>C>=6		
PUERTO DE LAS PALMAS						
Esfinge						
Pasajeros	110					110
Combustible	973					973
Reina Sofía						
Armamento						
Reparaciones				160		160
Norte						
Reparaciones		325	225			550
Duque de Alba						
Graneles líquidos	120					120
Sur						
Graneles sólidos por ins. Especial	760					760
Prolongación SE						
Reparación	380					380
Prolongación S						
Reparación	1026					1026
Muelle de Asticán						
Norte						
Reparación				180		180
Sur						
Reparación				400		400
Duque de Alba						
Reparación		130				130
Muelle Gran Canaria						
Contenedores		500				500
Muelle Virgen del Pino						
Contenedores		505				505
Muelle Virgen del Pino naciente						
Contenedores	377					377
Muelle Elder						
Polivalente	406					406
Muelle de Cambulloneros						
Norte						
Polivalente	470					470
Naciente						
Polivalente	336					336
Muelle León y Castillo						
del noray 3 al 27 (Polivalente)		581				581
del noray 27 al 44 (Merc. General Convencional)		401				401
del noray 46 al 84 (Comtendeores)	911					911
Naciente						



EMPLEO	METROS LINEALES CON CALADO “C” (M)					TOTALES	C<=4
	C> = 12	12>C> = 10	10>C>=8	8>C>=6	6>C>=4		
PUERTO DE LAS PALMAS							
Contenedores	953					953	
Naciente interior							
Contenderoes	70					70	
Muelle Primo de Rivera							
Polivalente			248			248	
Muelle Grande							
Naciente							
Polivalente	550					550	
Martillo							
Polivalente	100					100	
Poniente							
Polivalente			493			493	
Pantalán de Fransari							
Naciente							
Polivalente				320		320	
Martillo							
Polivalente				52		52	
Poniente							
Polivalente				320		320	
Muelle Ribera Pantalán							
Izquierdo							
Reparaciones				139		139	
Derecho							
Reparaciones				140		140	
Muelle Pesquero							
Naciente							
Pesca (norays 11 al 19)				219		219	
Graneles sólidos por ins. Especial norays 3 al 11				276		276	
Martillo							
Pesca				100		100	
Poniente							
Pesca				425		425	
Muelle del Refugio							
Pesca					245	245	
Muelle Sanapu							
1ª Alimeacion							
Pasajeros				285		285	
2ª Alineación							
Pasajeros				121		121	
3ª Alineación							
Varios				61		61	
Muelle de Wilson							
1ª Alineacion							
Varios							158



EMPLEO			METROS LINEALES CON CALADO "C" (M)					TOTALES	C<=4
			C> = 12	12>C> = 10	10>C>=8	8>C>=6	6>C>=4		
PUERTO DE LAS PALMAS									
2ª Alineación									
Varios								32	32
Muelle Santa Catalina									
Norte									
Pasajeros								199	199
Sur									
Pasajeros								204	204
Naciente									
Pasajeros								360	360
Naciente interior									
Pasajeros								145	145
Martillo (practicos)	Santa	Catalina							
Varios								42	42
Martillo Santa Catalina									
Varios								62,5	62,5
Poniente									
Pasajeros								682	682
Poniente Interior									
Pasajeros								395	395
Muelle de la Dársena de embarcaciones Menores									
Dique 1ª Alineación									
Varios								70	70
Dique 2ª Alineación									
Varios								348	348
Dique 3ª Alineación									
Varios								32	32
Pantalanes									
Varios								16	16

EMPLEO	METROS LINEALES CON CALADO "C" (M)					TOTALES	C<=4
	C> = 12	12>C> = 10	10>C>=8	8>C>=6	6>C>=4		
PUERTO DE SALINETAS						GRAN CANARIA	
Terminal (Concesionado)	Combustible	150,00			25,00	175,00	
TOTALES		150,00			25,00	175,00	

EMPLEO	METROS LINEALES CON CALADO "C" (M)					TOTALES	C<=4
	C> = 12	12>C> = 10	10>C>=8	8>C>=6	6>C>=4		
PUERTO DE ARINAGA						GRAN CANARIA	
norays 1 al 23 (Asfalto y varios)		315,00	114,00			429,00	
norays 24 al 39 (Varios)		322,00				322,00	
TOTALES		322,00	315,00	114,00		751,00	



EMPLEO	METROS LINEALES CON CALADO "C" (M)					TOTALES	C<=4	
	C> = 12	12>C> = 10	10>C>=8	8>C>=6	6>C>=4			
PUERTO DE ARRECIFE						LANZAROTE		
MUELLES COMERCIALES								
Polivalentes		221,12	139,60	294,22		654,94		
Pasajeros	600,91	376,01	143,86	30,45	96,10	1.247,33	53,30	
OTROS MUELLES								
Pesca		106,38		204,37	742,42	1.053,17		
Reparaciones						0,00		
Varios								
TOTAL DEL SERVICIO	600,91	703,51	283,46	529,04	838,52	2.955,44	53,30	

EMPLEO	METROS LINEALES CON CALADO "C" (M)					TOTALES	C<=4	
	C> = 12	12>C> = 10	10>C>=8	8>C>=6	6>C>=4			
PUERTO DEL ROSARIO						FUERTEVENTURA		
MUELLES COMERCIALES								
Polivalente				260,00		260,00		
Polivalente	170,00	90,00	240,00			500,00		
OTROS MUELLES								
Pesca				60,00	53,00	113,00	80,00	
Polivalente			305,00			305,00		
TOTAL DEL SERVICIO	170,00	90,00	545,00	320,00	53,00	1.178,00	80,00	

2.2.2 SUPERFICIE TERRESTRE Y ÁREAS DE DEPÓSITO (m²)

MUELLE	DESIGNACIÓN	DESCUBIER- TOS (M²)	ALMACENES		CERRADOS (M²)	VIALES (M²)	RESTO (M²)	TOTAL (M²)
			CUBIERTOS Y ABIERTOS (M²)					
PUERTO DE LAS PALMAS						GRAN CANARIA		
Deportivo RCNGC	y Área I Puerto de L.P.	73.626	-		21.972	-	-	95.598
Santa Catalina	Área II Puerto de L.P.	56.898	-		5.947			62.845
Wilson	Área II Puerto de L.P.	7.641	-		23.622			31.263
Sanapú	Área II Puerto de L.P.	43.088	-		3.550			46.638
Refugio	Área II Puerto de L.P.	13.074	-		5.038			18.112
Pesquero	Área II Puerto de L.P.	15.146	-		16.359			31.505
Pantalán Cory	de Área II Puerto de L.P.	14.367	-		11.653			26.020
Grande	Área II Puerto de L.P.	50	-		28.119			28.169
Primo de Rivera	Área III Puerto de L.P.	3.267	-		107.247			110.514
León y Castillo	Área IV Puerto de L.P.	515.699	-		17.670			533.369
Cambulloneros	Área IV Puerto de L.P.	9.405	-		5.021			14.426
Elder	Área IV Puerto de L.P.	87.499	-					87.499
Vírgen del Pino	Área IV Puerto de L.P.	49.523	-		580			50.103
Gran Canaria	Área IV Puerto de L.P.	203.474	-		65.764			269.238



Reina Sofía Nor-te	Área V Puerto de L.P.	219.922	-	72.855			292.777
Reina Sofía Sur	Área V Puerto de L.P.	18.963	-	8.213			27.176
Esfinge	Área VI Puerto de L.P.	453.383	-	52.981			506.364
TOTALES		1.785.025		446.591	758.322	667.890	3.657.828

PUERTO DE SALINETAS				GRAN CANARIA			
Salinetas	Puerto de L.P.	15.479	-	-	-	8.260	23.739
Totales		15.479	-	-	-	8.260	23.739

PUERTO DE ARINAGA				GRAN CANARIA			
Arinaga	Puerto de L.P.	329.276	-	8.000	27.714	289.695	654.685
Totales		329.276	-	8.000	27.714	289.695	654.685

PUERTO DE ARRECIFE				LANZAROTE			
Antiguo Muelle Comercial	Puerto de Arrecife	77.174	-	23.826	-	-	101.000
Puerto Naos	Puerto de Arrecife	152.985	-	22.015	-	-	175.000
Puerto de Los Mármoles	Puerto de Arrecife	221.835	-	12.565	-	-	234.400
Totales		451.994	-	58.406	25.000	31.000	566.400

PUERTO DEL ROSARIO				LANZAROTE			
Pto. Comercial y Deportivo	Puerto del Rosario	33.676	-	10.579	12000	76439	132.694
TOTALES		33.676	-	10.579	12.000	76.439	132.694

2.2.3 ALMACENES FRIGORÍFICOS Y FÁBRICAS DE HIELO

SITUACIÓN	PROPIETARIO	CAPACIDAD DE ALMACENAMIENTO (M³)	OBSERVACIONES
PUERTO DE LAS PALMAS		GRAN CANARIA	
Muelle Grande	Spanish Pelagic, S.A.	12.166	8 cámaras
Muelle Pesquero	Frisu I	25.500	Desde +5° a -25° C
	Frisu IV	26.000	Cámara de mantenimiento de +8°C a -35°C al servicio sala elaborados del mar
	Freiremar, S.A.	15.840	-24°C para conservación de pescado. 0°C para conservación de pescado fresco. Sala de elaboración y proceso a 12°C
Avda. de las Petrolíferas	Frigoluz, S.A.	36.000	1 Sala de clasificación 8°/12°
		2.440	18 cámaras de congelación a -24°C
		4.210	Parque de contenedores
	Jaime Llorca, S.A.	20.638	-25°C para conservación de pescado
Calle Piero Banchio	Frigoríficos Bancif, S.L.	15.750	



2.2.4 ESTACIONES MARÍTIMAS

SITUACIÓN	PROPIETARIO	TRÁFICO QUE SIR- VE	SUPERFICIE (M ³)	Nº DE PLANTAS	SUPERFICIE TOTAL (M ³)
PUERTO DE LAS PALMAS					GRAN CANARIA
Muelle Sta Catalina	APLP	Cruceros	705	2	1410
	APLP		982,5	2	1965
	APLP	Edif. Aparcamiento	137	4	548
Muelle Primo Rive- ra	Acciona Trasmediterránea (en concesión)	Pasajeros Carga	471	4	1884
Muelle Sanapú	Naviera Armas (en concesión)	Pasajeros Carga	232	1	232
PUERTO DE ARRECIFE					LANZAROTE
Puerto de Arrecife	APLP	Pasajeros, Ferrys	200	2	400
Puerto de Arrecife	APLP	Pasajeros, Ferrys	150	1	150
Puerto de Arrecife	APLP	Pasajeros, Ferrys	150	1	150
PUERTO DEL ROSARIO					FUERTEVENTURA
Puerto del Rosario	APLP	Pasajeros, Ferrys	400	1	400

2.2.5 INSTALACIONES PESQUERAS

INSTALACIONES PESQUERAS	SITUACIÓN	CONCESIONARIO	SUPERFICIE M ²
PUERTO DE LAS PALMAS			GRAN CANARIA
Preparación y envase de pescado	Muelle Pesquero	FRISU IV	5.920
Preparación y envase de pescado	Avda. de las Petrolíferas.	Jaime Llorca, S.A.	6.020
Envasado congelados y comercialización de productos del mar.	Avda. de Los Consignatarios	Aqua Fish, S.L.	240
Instalaciones de reparación y almacenamiento de material y pertrechos de pesca	c/. Pinillos Izquierdo y Cía.	Redes Maritiem, S.A.	1.700
Avituallamiento pertrechos pesca	c/. Mr. Pavillard.	Albacora, S.A.	360
PUERTO DE ARRECIFE			LANZAROTE
Instalación de industria de manipulación de pescado	Puerto Naos	Cabildo de Lanzarote	3.497
Almacén, pescadería y lonja	Puerto Naos	Cofradía de Pescadores San Ginés	660

2.2.6 EDIFICACIONES E INSTALACIONES DE USO PÚBLICO

SITUACIÓN	PROPIETARIO	USO	CARACTERÍSTICAS
PUERTO DE LAS PALMAS			GRAN CANARIA
M. Primo de Rivera	APLP	Oficinas	6.425 m2 Edificio Central
Plaza Juan Bordes Claverie	APLP	Área de Agricultura y Pesca	195 m2, superf. constr. 195 m2
Plaza Juan Bordes Claverie	Ministerio Hacienda	Dependencia Provincial de Aduanas	1.160 m2 parcela
Península del Nido	APLP	Oficinas	4.175 m2 Edificio Zona Franca
PUERTO DE ARRECIFE			LANZAROTE
Muelle de Los Mármoles	APLP	Oficinas Usuarios Puerto	1.170 m2 dos plantas
Puerto Naos	Instituto Oficial de la Marina	Casa del Mar	1.980 m2 dos plantas



Puerto Naos	Gobierno de Canarias	Escuela de Formación Náutico Pesquera	2.350 m2 tres plantas
Muelle de Los Mármoles	Ministerio de Fomento	Capitanía Marítima	418,43 m2 dos plantas
Puerto Naos	Ministerio del Interior	Comisaría de Policía	3.325 m2 dos plantas
PUERTO DEL ROSARIO		FUERTEVENTURA	
Puerto del Rosario	APLP	Oficinas Usuarios Puerto	400 m2 una planta
Puerto del Rosario	APLP	Oficinas	673 m2 dos plantas
Puerto del Rosario	Instituto Social de la Marina	Casa del Mar	493 m2 dos plantas



2.2.7 DIQUES DE ABRIGO

DENOMINACIÓN	ATRACABLE	LONGITUD	CARACTERÍSTICAS	
			SECCIÓN	ESPALEÓN
PUERTO DE LAS PALMAS			GRAN CANARIA	
Dique de la Esfinge. Tramo Norte	No	316 metros	Dique en Talud. Manto Principal con Acropodos de 12 m3	Espaldón de Hormigón en Masa coronado a la cota +15,00
Dique de la Esfinge. Tramo Este	No	367metros	Dique en Talud. Manto Principal con Bloques de 56 Tn	Espaldón de Hormigón en Masa coronado a la cota +15,00
Dique de la Esfinge. Prolongacion	Si	1000 me- tros	Dique Vertical. Cajones Flotantes de 24 metros de manga y cimentados a la cota -26,00	Espaldón de Hormigón en Masa coronado a la cota +12,20
Dique Reina Sofía Tramo Talud	No	4,00 km	Dique en Talud. Manto Principal con Bloques de 30 Tn	Espaldón de Hormigón en Masa coronado a la cota +10,30
Dique reina Sofía Tramo Vertical	Si	1,40 km	Dique Vertical. Cajones Flotantes de 24 metros de manga y cimentados a la cota -24	Espaldón de Hormigón en Masa coronado a la cota +12,20
Dique Dársena de Embar- caciones Menores	No	650 metros	Dique Talud. Manto Principal con Escollera de 7 Toneladas	Sin Espaldón
Puerto de Arinaga Tramo Talud	No	800 metros	Dique en Talud. Manto Principal con Bloques de 30 Tn	Espaldón de Hormigón en Masa coronado a la cota +12,00
Puerto de Arinaga Tramo Vertical	Si	800 metros	Dique Vertical. Cajones Flotantes de 21 metros de manga y cimentados a la cota -14,00	Espaldón de Hormigón en Masa coronado a la cota +12,50
PUERTO DE ARRECIFE			LANZAROTE	
Dique de los Mármoles Tramo Talud	NO	450 metros	Dique en Talud. Manto Principal con Escollera de 3 Tn	Espaldón de Hormigón en Masa coronado a la cota +8,40
Dique de los Mármoles Tramo Vertical	Si	620 metros	Dique Vertical. Bloques de hormigón en masa de 12 metros de manga y cimentados a la cota -10,00	Espaldón de Hormigón en Masa coronado a la cota +9,20
Dique de Naos	No	1,175 km	Dique Talud. Manto Principal con Escollera de 2,3 Toneladas	Espaldón de Hormigón en Masa coronado a la cota +7,50
Dique de Naos	Si	314 metros	Muelle adosado al Dique. Cajones Flotantes de 12 metros de manga y cimentados a la cota -10 m	Sin Espaldón
PUERTO DEL ROSARIO			FUERTEVENTURA	
Dique Puerto del Rosario. Tramo I	No	400	Dique en Talud. Manto Principal con Escollera	Espaldón de Hormigón en Masa coronado a la cota +10,00
Dique Puerto del Rosario. Tramo II	No	200	Dique en Talud. Manto Principal con Bloques de 12 Tn	Espaldón de Hormigón en Masa coronado a la cota +11,50
Dique Puerto del Rosario. Tramo III	No	180	Dique en Talud. Manto Principal con Bloques de 15 Tn	Espaldón de Hormigón en Masa coronado a la cota +11,50
Dique Puerto del Rosario. Morro	No	-	Dique en Talud. Manto Principal con Bloques de 23 Tn	Sin Espaldón, capa de bloques coronados a la +9,90





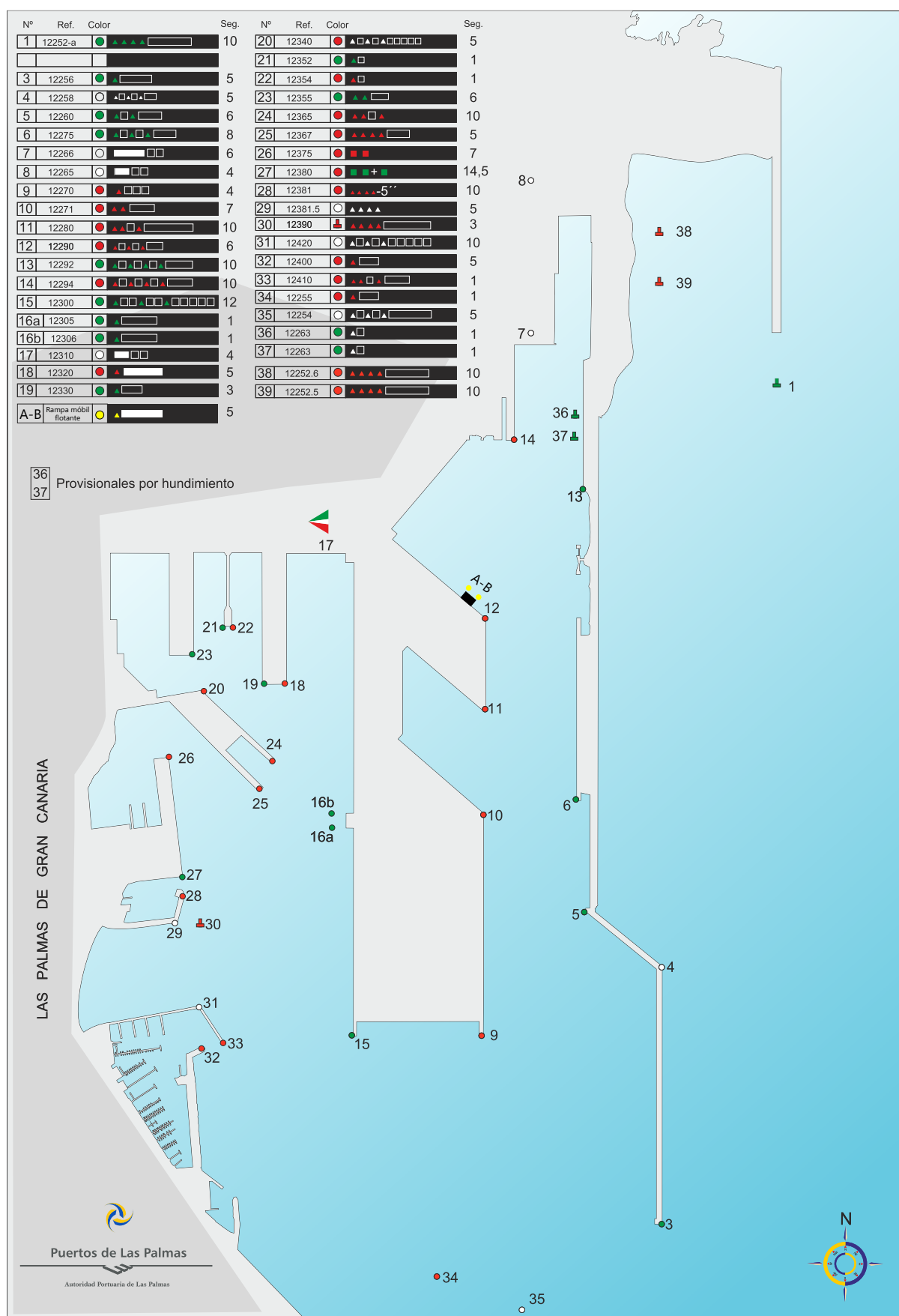
2.2.9 RELACIÓN DE FAROS Y BALIZAS

2.2.9.1 Puerto de Las Palmas

Nº EN EL LIBRO DE FAROS Y SEÑALES DE NIEBLA	NOMBRE Y SITUACIÓN	DESCRIPCIÓN	COLOR	CARACTERÍSTICAS	ALCANCE EN MILLAS
PUERTO DE LAS PALMAS				GRAN CANARIA	
12252.1	Dique de la Esfinge. Extremo	Torre verde sobre espaldón	Verde ●	GpD(4)V 10s	
12252.2	Dique de la Esfinge. Extremo alineación W	Torreta verde sobre muelle	Verde ●	DV5s	1
12252.5	NW dársena de la Esfinge	Boya cilíndrica roja	Rojo ●	GpD(4)R 10s (Sincro.)	3
12252.6	SW dársena de la Esfinge	Boya cilíndrica roja	Rojo ●	GpD(4)R 10s (Sincro.)	3
12254	A naciente del dique Sur	Boya Castillete	Blanco ○	GpCt(3)B 5s	5
12255	Extremo N del dique Sur	Torre de base cuadrada roja de 4m de largo	Rojo ●	CtR 1s	5
12256 D-2799.4	Extremo Dique Reina Sofía	Torre de fibra verde bandas blanca	Verde ●	DV 5s	10
12258 D-2799.5	Dique Reina Sofía ángulo exterior	Poste negro amarillo negro	Blanco ○	GpCt(3)B 5s	7
12260 D-2799.6	Dique Reina Sofía ángulo interior	Torre cilíndrica verde	Verde ●	GpD(2)V 6s	3
12260.5	Dique Reina Sofía Sur ext. Sur	Poste cilíndrico verde	Verde ●	GpD(3)V 8s	3
1 2 2 6 5 D-2799.66	Enfilación anterior dársena exterior	Poste sobre edificio	Blanco ○	IsoB 4s	7
1 2 2 6 6 D-2799.67	Enfilación posterior dársena exterior	Poste gris sobre terraplén	Blanco ○	CtB 1s	7
12270 D-2800.2	Muelle León y Castillo SE	Torre cilíndrica roja	Rojo ●	DR 5s	5
12271	Muelle León y Castillo NE	Poste adosado a muro	Rojo ●	GpD(2)R 7s	3
S/Número	Rampa flotante de carga extremo naciente	Poste amarillo	Amarillo ●	DA 5s (sincro)	
S/Número	Rampa flotante de carga extremo poniente	Poste amarillo	Amarillo ●	DA 5s (sincro)	
12280 D-2799.7	Muelle Elder extremo	Torre cilíndrica roja con banda verde	Rojo ●	GpD(2+1)R 10s	3
1 2 2 9 0 D-2800.42	Muelle Virgen del Pino ángulo	Poste cilíndrico rojo	Rojo ●	GpCt(3)V 6s	3
1 2 2 6 0 D-2799.64	Reina Sofía N ext. S	Poste cilíndrico verde	Verde ●	GpD(4)V 10s	3
12263	Al Sur del hundimiento del buque "Lirio"	Boya Castillete	Verde ●	CtV 1s (Sincro.)	1
12263.1	Al Norte del hundimiento del buque "Lirio"	Boya Castillete	Verde ●	CtV 1s (Sincro.)	1
12294 D-2800.5	Muelle Astican Sur	Poste rojo con banda verde	Rojo ●	GpD(2+1)R 10s	3
12300 D-2801.2	Muelle León y Castillo SW	Torre octogonal a bandas grises y blancas	Verde ●	GpD(3)V 12s	7
12302	Rampa del muelle León y Castillo	Poste verde	Verde ●	GpD(4)V 10s	1
12310 D-2801	Enfilación dársena interior	Poste sobre edificio	VBR ●	OcB 3s	3
12320 D-2803	Muelle Grande SE	Torre cilíndrica roja	Rojo ●	DR 5s	3

12330 D-2803.2	Muelle Grande SW	Torre cilíndrica verde	Verde	DV 5s	3
12340 D-2804	Muelle Santa Catalina N	Torre troncocónica de mampostería	Rojo ●	GpD(4)R 10s	3
12352 D-2803.3	Pantalán de Fransari W	Poste metálico verde	Verde ●	CtV 1s	3
1 2 3 5 4 D-2803.35	Pantalán de Fransari E	Poste metálico rojo	Rojo ●	CtR 1s	3
1 2 3 5 5 D-2803.37	Muelle Pesquero	Torre cilíndrica verde con banda roja	Verde ●	GpD(2+1)R 10s	3
12365 D-2806	Muelle de Santa Catalina ext.SE	Torre cilíndrica roja	Rojo ●	GpCt(4)R 10s	3
12367 D-2803.3	Muelle de Santa Catalina ext.SW	Torre cilíndrica roja con banda verde centrada	Rojo ●	GpD(2+1)R 12,5s	3
12375 D-2802.2	Muelle Arsenal N.	Poste cilíndrico rojo	Rojo ●	GpD(2)R 7s	1
12380 D-2802	Muelle Arsenal S.	Poste cilíndrico verde con banda roja	Verde ●	GpD(2+1)V 14,5s	1
12381	Real Club Náutico dique ext.	Torre troncocónica de base cuadrada roja	Rojo ●	GpD(4)R 10s	3
12381.5	Real Club Náutico áng.	Torre troncocónica negro-amarillo-negro	Blanco ○	GpCt(3)B 5s	3
12390	Baja de la Campana	Boya de castillete roja con banda verde	Rojo ●	GpD(2+1) 10s	3
1 2 4 2 0 D-2807.35	Dársena de embarcaciones menores ángulo.	Poste cilíndrico negro-amarillo-negro	Blanco ○	GpD(3)B 10s	3
1 2 4 0 0 D-2807.37	Dársena de embarcaciones menores ext. Contradique	Torre cilíndrica roja con banda verde	Rojo ●	DR 3s	3
1 2 4 1 0 D-2807.36	Dársena de embarcaciones menores ext. Dique	Poste Cilíndrico rojo	Rojo ●	GpD(2+1)R 15s	3
1 2 4 1 0 D-2807.36	Dársena de embarcaciones menores ext. Dique	Poste Cilíndrico rojo	Rojo ●	GpD(2+1)R 15s	3





2.2.9.2 Boyas del Puerto de Las Palmas

Nº EN EL LIBRO DE FAROS Y SEÑALES DE NIEBLA	NOMBRE Y SITUACIÓN	DESCRIPCIÓN	COLOR	CARACTERÍSTICAS	ALCANCE EN MILLAS
	Boyas para la adquisición de datos oceanográficos				
12615 D-2817	Boya ODAS	Boya lenticular amarilla con superestructura	Amarillo ●	GpCt(5) 20s	3
12620	Boya ODAS (oleaje)	Boya lenticular amarilla	Amarillo ●	GpCt(5) 20s	1

2.2.9.3 Puerto de Salinetas. Gran Canaria

Nº EN EL LIBRO DE FAROS Y SEÑALES DE NIEBLA	NOMBRE Y SITUACIÓN	DESCRIPCIÓN	COLOR	CARACTERÍSTICAS	ALCANCE EN MILLAS
PUERTO DE SALINETAS					GRAN CANARIA
12450 D-2808	Salinetas dique ext.	Poste gris	Verde ●	DV 5s	3
12470 D-2809	Luz de dirección N-S	Poste rojo con cruz de San Andrés	Blanco ○	Intermitente	1
12480 D-2809.4	Luz de dirección E-W	Poste rojo con cruz de San Andrés	Ciega		1

2.2.9.4 Puerto de Arinaga. Gran Canaria

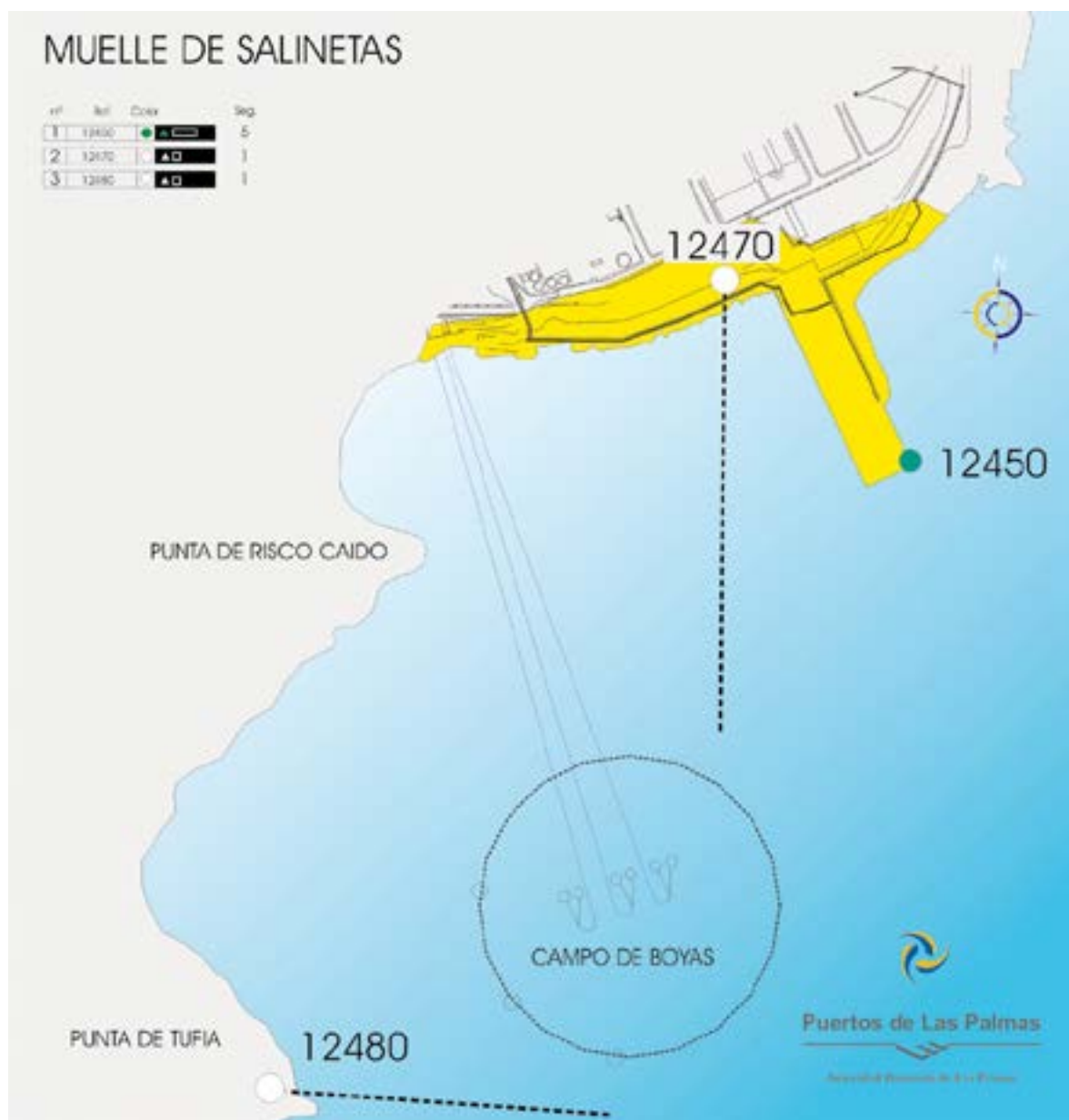
Nº EN EL LIBRO DE FAROS Y SEÑALES DE NIEBLA	NOMBRE Y SITUACIÓN	DESCRIPCIÓN	COLOR	CARACTERÍSTICAS	ALCANCE EN MILLAS
PUERTO DE ARINAGA					GRAN CANARIA
12512	Dique de abrigo ext.	Torre cilíndrica verde	Verde ●	DV 5s	3
12513	Dique de abrigo áng.	Torre negro-amarillo-negro sobre espaldón	Blanco ○	GpCt(3)B 5s	3
12514	Luz de sectores - dique de abrigo	poste blanco-rojo	Blanco-rojo ●	OcBR 4s	3

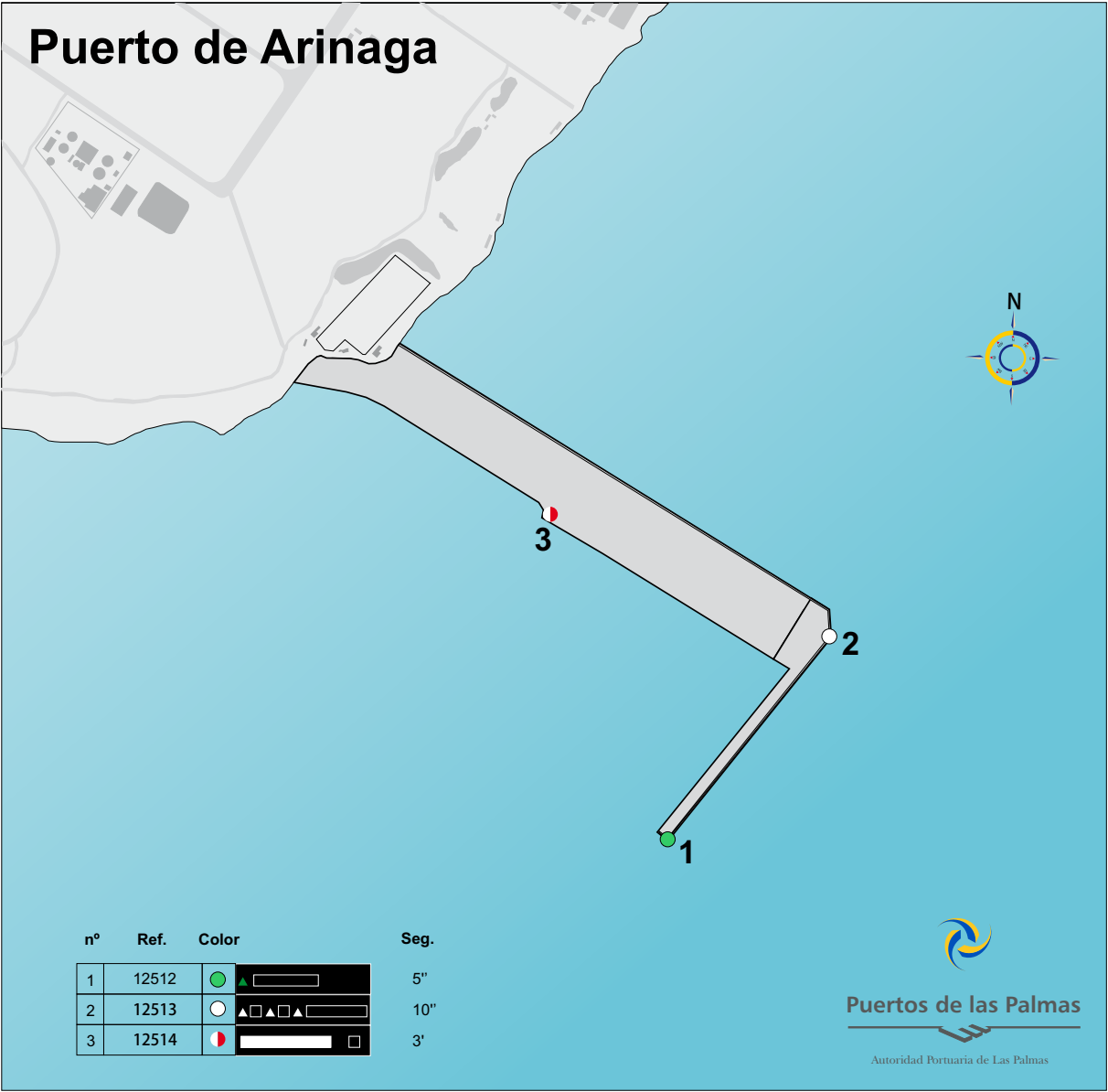
2.2.9.5 Puerto del Rosario. Fuerteventura

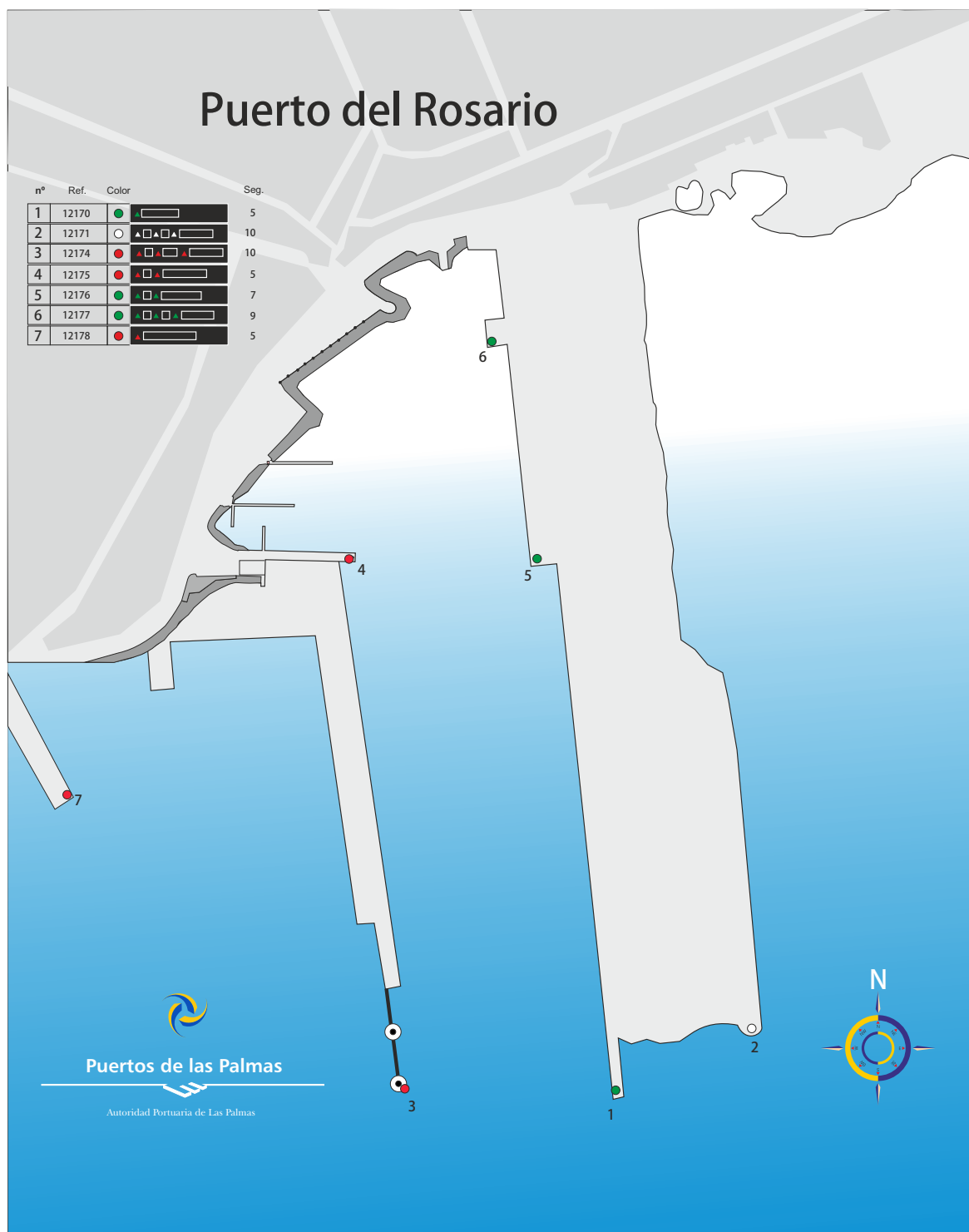
Nº EN EL LIBRO DE FAROS Y SEÑALES DE NIEBLA	NOMBRE Y SITUACIÓN	DESCRIPCIÓN	COLOR	CARACTERÍSTICAS	ALCANCE EN MILLAS
PUERTO DEL ROSARIO					FUERTEVENTURA
12170 D-2794	Dique de abrigo ext. W	Torre cilíndrica verde con extremos tronco.	Verde ●	DV 5s	5
12171	Ángulo exterior	Torre tronco piramidal negro-amarillo-negro	Blanco ○	GpD(3)B 10s	3
12174 D-2794.1	Muelle de cruceros ext.	Torre tronco piramidal rojo-verde-rojo	Rojo ●	GpD(2+1)R 10s	3
12175 D-2794.2	Contradique ext.	Torre cilíndrica roja	Rojo ●	GpD(2)R 7s	1
12176 D-2794.22	Rampa Ro-Ro Sur	Torre troncopiramidal verde	Verde ●	GpD(2)V 7s	1
12177 D-2794.221	Rampa Ro-Ro Norte	Torre troncopiramidal verde	Verde ●	GpD(3)V 9s	1



12178 D-2794.15	Espigón de la playa Norte	Torre cilíndrica roja	Rojo ●	GpD(2)R 7s	1
12178.1 D2794.16	Espigón de la playa Sur	Torre cilíndrica roja con base tronco-conica	Rojo ●	DR 5s	3



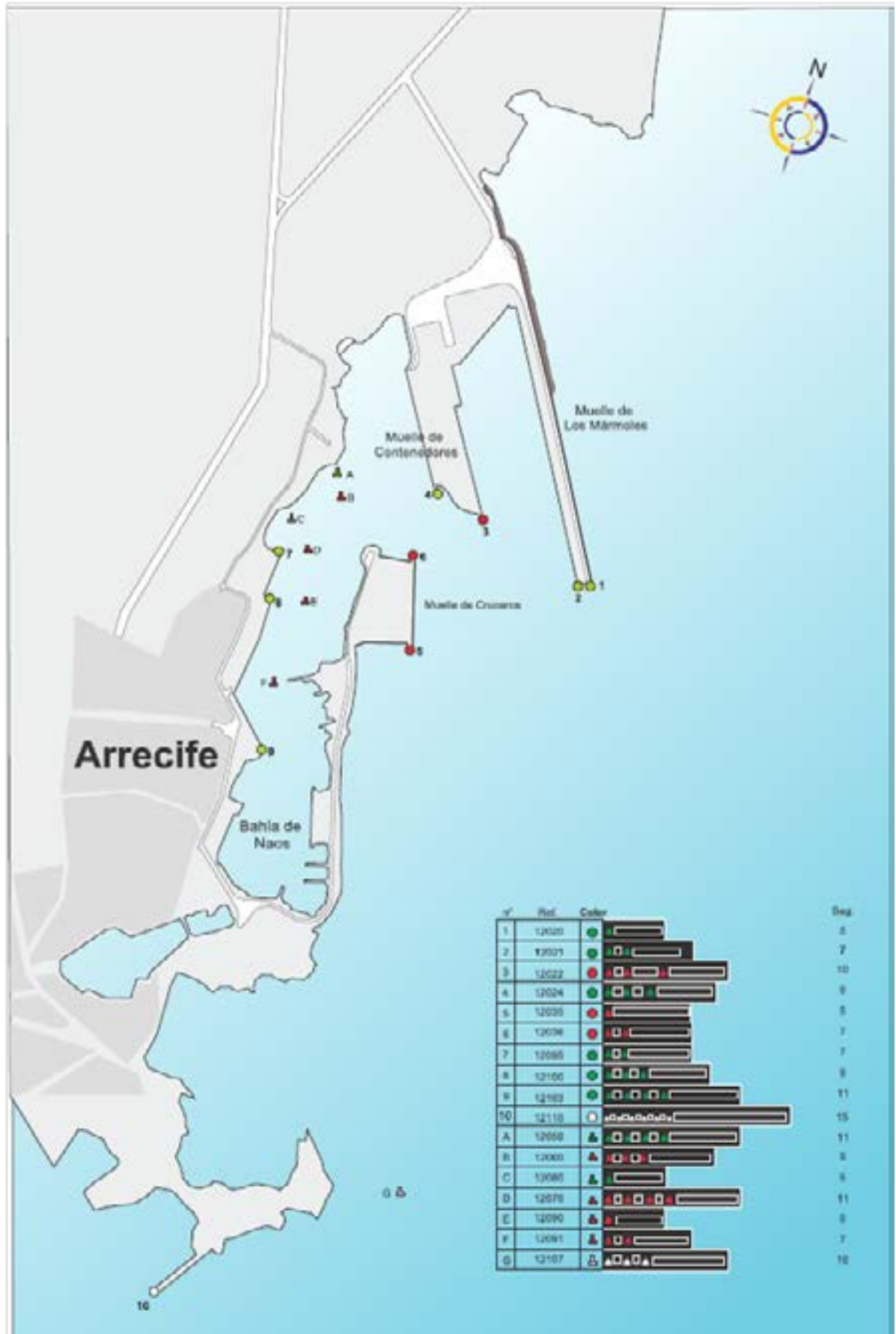




2.2.9.6 Puerto de Arrecife. Lanzarote

Nº EN EL LIBRO DE FAROS Y SEÑALES DE NIEBLA	NOMBRE Y SITUACIÓN	DESCRIPCIÓN	COLOR	CARACTERÍSTICAS	ALCANCE EN MILLAS
PUERTO DE ARRECIFE					LANZAROTE
12021 D-2775.5	Los Mármoles dique ext. SW	Poste cilíndrico verde	Verde ●	DV 5s	5
12022 D-2776	Muelle de Contenedores ext.E	Poste cilíndrico rojo-verde-rojo	Rojo ●	GpD(2)V 7s	1
12024 D-2776.2	Muelle de Contenedores ext.W	Poste cilíndrico verde	Verde ●	GpD(2+1)R 10s	3
12040 D-2777	Naos dique extremo	Torre cilíndrica roja	Rojo ●	GpD(3)V 9s	3
12050	Boya nº1	Boya de castillete verde	Verde ●	DR 5s	3
12060	Boya nº4	Boya de castillete roja	Rojo ●	GpD(4)V 11s	1
12070	Boya nº6	Boya de castillete roja	Rojo ●	GpD(3)R 9s	1
12080	Boya nº3	Boya de castillete verde	Verde ●	GpD(4)R 11s	1
12090	Boya nº8	Boya de castillete roja	Rojo ●	DV 5s	1
12091	Boya	Boya de espeque roja	Rojo ●	DR 5s	1
12095 D-2778	Muelle pesquero NE	Torre cilíndrica verde	Verde ●	GpD(2)R 7s	1
12100 D-2778.2	Ángulo	Torre cilíndrica verde	Verde ●	GpD(2)V 7s	1
12103 D-2778.4	Naos muelle pesquero ext. Sur	Torre cilíndrica verde	Verde ●	GpD(3)V 9s	1
12107	Bajo de la Lagarta	Boya de castillete negro-amarillo	Blanco ○	GpD(4)V 11s	1
12110 D-2780	Puerto de Arrecife ext.	Torre cilíndrica amari-lla-negra	Blanco ○	GpCt(3)B 10s	3
12035	Extremo Sur del Muelle de Cruceros	Torreta cilíndrica roja	Rojo ●	GpCt(6)B +DL 15s	3
12036	Extremo N. del Muelle de Cruceros	Torreta cilíndrica roja	Rojo ●	DR. 5 seg	3
12036	Extremo N. E. del N. Muelle de Cruceros	Torreta cilíndrica de Color Rojo		GPD (2) R. 7 seg	3

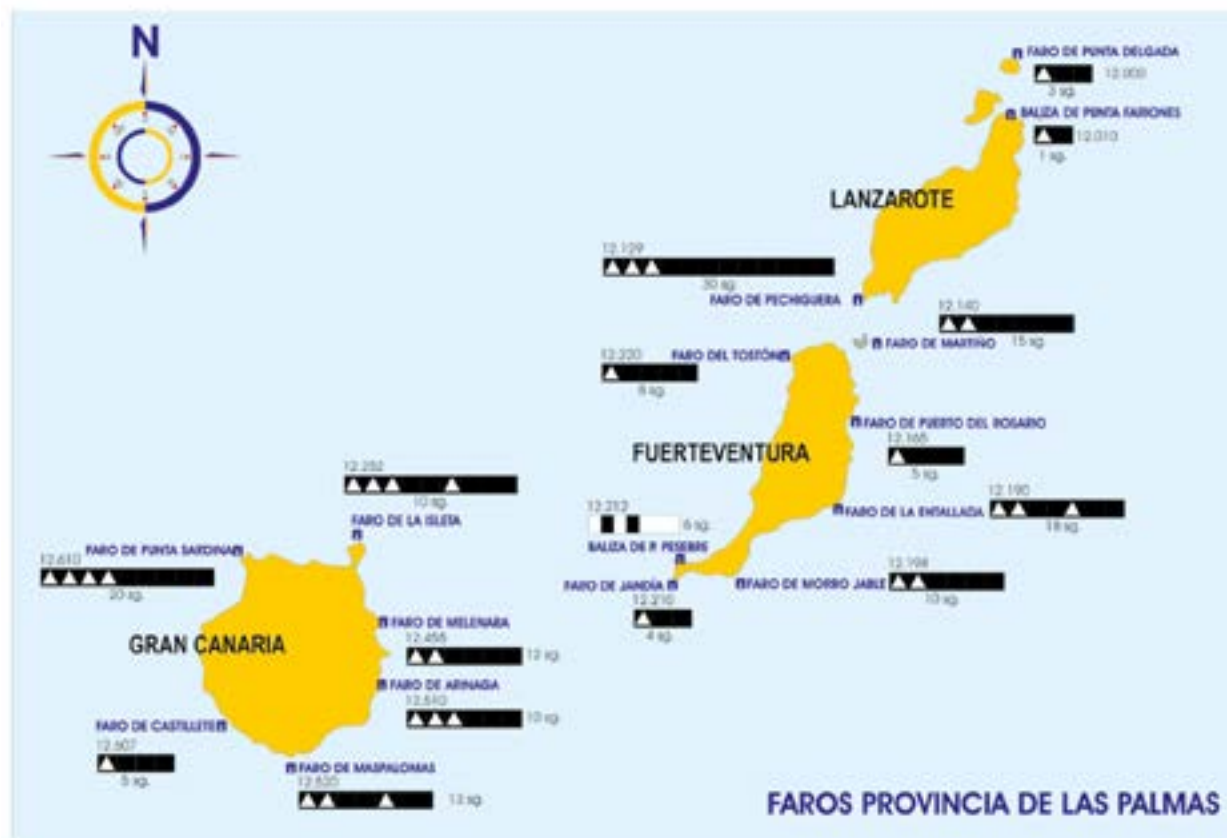




2.2.9.7 Red Litoral

Nº EN EL LIBRO DE FAROS Y SEÑALES DE NIEBLA	NOMBRE Y SITUACIÓN	DESCRIPCIÓN	COLOR	CARACTERÍSTICAS	ALCANCE EN MILLAS
12000 D-2772	Faro de Punta Delgada (Aleganza-Haría)	Torre cilíndrica de mampostería con casa	Blanco ○	DB 3s	12
12010 D-2773.6	Baliza de Punta Fariones (Lanzarote- Haría)	Torre cilíndrica blanca-negra con base y tope troncocónicas	Blanco ○	CtB 1s	4
12129 D-2786	Faro de Punta Pechigüera (Lanzarote-Yaiza)	Torre cilíndrica blanca	Blanco ○	GpD(3)B 30s	17
12140 D-2786	Faro de Punta Martiño (Lobos-La Oliva)	Torre troncocónica amarilla cúpula blanca	Blanco ○	GpD(2)B 15s	14
12165 D-2793.5	Faro de Punta Gavioto (Fuerteventura-Pto. Rosario)	Torre cilíndrica blanca	Blanco ○	DB 5s	20
12190 D-2795	Faro de La Entallada (Fuerteventura-Tuineje)	Torre cuadrangular de piedra aristas marrones y casa	Blanco ○	GpD(2+1)B 18s	21
12198 D-2796.5	Faro de Morro Jable (Fuerteventura-Pájara)	Torre troncocónica blanca	Blanco ○	GpD(2)B 10s	20
12210 D-2790	Faro de Punta Jandía (Fuerteventura-Pájara)	Torre cilíndrica maron y casa	Blanco ○	DB 4s	22
12212 D-2791	Baliza de Punta Pesebre (Fuerteventura-Pájara)	Torre troncopiramidal gris-blanca	Blanco ○	GpOc(2)B 6s	10
12220 D-2792	Faro de Punta Tostón (Fuerteventura-La Oliva)	Torre cilíndrica blanca bandas rojas	Blanco ○	DB 8s	14
12230 D-2798	Faro de la Isleta (Gran Canaria-Las Palmas G.C.)	Torre cilíndrica blanca-amarilla-blanca con casa	Blanco ○	GpD(3+1)B 20s	21
12252 D-2799.2	Baliza de Roque del Palo (Gran Canaria-Las Palmas G.C.)	Poste cilíndrico negro-amarillo-negro	Blanco ○	GpD(3)B 10s	6
12445 D-2807.5	Faro de Punta Melenara (Gran Canaria-Telde)	Torre cilíndrica blanca	Blanco/rojo ●	GpD(2)B 12s	B12 R9
12510 D-2812	Faro de Punta Arinaga (Gran Canaria-Agüimes)	Torre cilíndrica blanca bandas rojas	Blanco/rojo ●	GpD(3)B 10s	B12 R9
12520 D-2814	Faro de Punta Maspalomas (Gran Canaria-San Bartolomé)	Torre troncocónica marron	Blanco ○	GpD(2+1)B 13s	19
12607 D-2815.94	Faro de Punta del Castillete (Gran Canaria-Mogán)	Torre cuadrangular con franjas blanco-azul sobre base de mampostería	Blanco ○	DB 5s	17
12610 D-2816	Faro de Punta Sardina (Gran Canaria-Galdar)	Torre cilíndrica blanca bandas rojas	Blanco ○	GpD(4)B 20s	20





2.3 SERVICIOS PORTUARIOS

2.3.1 PUERTO DE LAS PALMAS

REMOLQUE DE BUQUES

Remolque de potencia superior a 1000 H.P, 3 en servicio las 24 horas del día mas un remolcador en stand-by. Empresa REBAPA

Remolque de potencia inferior a 600 H.P, 3 en servicio mas un remolcador en stand-by. Empresa Remolcadores D.Quijote.

AMARRE Y DESAMARRE DE BUQUES

En servicio las 24 horas del día. Empresa SEPCAN

PRACTICAJE DE BUQUES

3 prácticos de guardia las 24 horas del día. Corporación de Prácticos del puerto de La Luz y Las Palmas.

RECEPCIÓN DESECHOS GENERADOS POR BUQUES:

SERVICIO DE RECEPCIÓN DE RESIDUOS SÓLIDOS MARPOL V
Empresa: UTE PUERTO DOS

SERVICIO DE RECEPCIÓN DE RESIDUOS LÍQUIDOS MARPOL I
Empresas: SERTEGO y Ecología Canaria S.A.

SERVICIO DE RECEPCIÓN DE RESIDUOS LÍQUIDOS MARPOL IV
Transvirgin
Reparaciones Navales Tiburón

2.3.2 PUERTO DE ARRECIFE

REMOLQUE DE BUQUES

Remolcador de potencia inferior a 3.500 H.P., en servicio las 24 horas del día. Empresa Remolques Insulares S.A.

AMARRE Y DESAMARRE DE BUQUES

En servicio las 24 horas del día. Empresa Torremor Hijos, S.L.

PRACTICAJE DE BUQUES

1 práctico las 24 horas al día. Corporación de Prácticos del Puerto de Arecife

RECEPCIÓN DESECHOS GENERADOS POR BUQUES:

SERVICIO DE RECEPCIÓN DE RESIDUOS SÓLIDOS MARPOL V
Empresas: Lanzarotrans y Juan Rosa Álvarez
SERVICIO DE RECEPCIÓN DE RESIDUOS LÍQUIDOS MARPOL I
Empresas: Gestión Ambiental Canaria S.L.y Ecología Canaria S.A.

2.3.2 PUERTO DEL ROSARIO

REMOLQUE DE BUQUES

Remolcador de potencia 1170 H.P., 1 en servicio las 24 horas del día. Empresa: Remolques Insulares S.A.

AMARRE Y DESAMARRE DE BUQUES

En servicio las 24 horas del día. Empresa: Torremor e Hijos, S.L

PRACTICAJE DE BUQUES

1 práctico las 24 horas al día. Empresa Prácticos de Fuerteventura, S.L.P.

RECEPCIÓN DESECHOS GENERADOS POR BUQUES:

SERVICIO DE RECEPCIÓN DE RESIDUOS SÓLIDOS MARPOL V
Empresa: Logística Maxorata, S.L.



2.4 INSTALACIONES PARA BUQUES

2.4.2 VARADEROS

SITUACIÓN	PROPIETARIO	Nº DE RAMPAS IGUALES	LONGITUD DE RAMPA (M)	ANCHURA (M)	PENDIENTE (%)	CALADO EN EL EX-TREMO (M)	MÁX. TM BUQUE ADMISIBLE
PUERTO DE LAS PALMAS							GRAN CANARIA
Arranque Reina Sofía	REPNAVAL	1	353	20	4	7	1.000
Arranque Reina Sofía	REPNAVAL	2	360	22	4	7	3.000
Arranque Reina Sofía	REPNAVAL	1	350	16	4	7	2.500
Arranque Reina Sofía	REPNAVAL	1	350	20	4	7	2.500
PUERTO DEL ROSARIO							FUERTEVENTURA
	APLP	1	30	7,2	6°	1	
	APLP	1	35	27	6°	0,5	
	APLP	1	53	10	6°	0,5	
PUERTO DE ARRECIFE							LANZAROTE
	APLP	1	30	7,2	6°	1	

* fosos con travelift

2.4.3 ASTILLEROS

SITUACIÓN	PROPIETARIO	Nº DE GRADAS	LONGITUD GRADAS (M)	ANCHURA (M)
Dársena Exterior	ASTICAN	7 espacios de varada	2 de 217 m	30
			2 de 182 m	30
			3 de 167 m	30



2.4.4. SERVICIO DE SUMINISTRO A BUQUES

CLASE DE SUMINISTRO	SITUACIÓN	Nº DE TOMAS	CAPACIDAD HORARIA DE CADA TOMA	CAPACIDAD HORARIA DEL MUELLE	SUMINISTRADOR
PUERTO DE LAS PALMAS					GRAN CANARIA
COMBUSTIBLES LÍQUIDOS					
Fuel-Oil	Dique Reina Sofía (tramo Norte)	7			BP_Repsol (TC)
	Muelle Elder	7			Petrologic
		12			Olecas
		5			Aegean
	Muelle León y Castillo	7			Petrologic
		4			BP-Repsol
		13			Aegean
		4			Texaco
	Muelle de Cambulloneros	6			Aegean
	Muelle Grande Naciente	3			Cepsa
		4			Aegean
	Muelle Primo de Rivera	2			Aegean
		2			Cepsa
Gasoil	Dique Reina Sofía (Tramo Norte)	7			BP-Repsol
	Muelle Elder	7			Petrologic
		12			Olecas
		5			Aegean
	Muelle León y Castillo	7			Petrologic
		9			Cepsa
		4			BP-Petrocan
		18			Aegean
		8			Texaco
	Muelle Primo de Rivera	2			Cepsa
		2			Aegean
	Muelle Grande Naciente	3			Cepsa
		4			Aegean
	Muelle Grande Poniente	4			Cepsa
		4			Aegean
	Muelle de Cambulloneros	6			Aegean
	Pantalán de Fransari	5			Aegean
Diesel	Dique Reina Sofía (tramo Norte)	7			BP-Repsol
	Muelle Elder	7			Petrologic
		12			Olecas
	Muelle León y Castillo	9			Cepsa
		4			BP-Repsol
	Muelle Grande Naciente	4			Cepsa
	Muelle Grande Poniente	4			Cepsa
AGUA POTABLE	Dique Reina Sofía	41	40 tm/h	250 tm/h	Emalsa (Sepcan)
	Muelle Gran Canaria	12			Emalsa (Sepcan)
	Muelle Virgen del Pino	6	40 tm/h	250 tm/h	Emalsa (Sepcan)
	Muelle elder lado Sur	11	40 tm/h	250 tm/h	Emalsa (Sepcan)



Muelle León y Castillo	35	40 tm/h	250 tm/h	Emalsa (Sepcan)
Muelle Primo de Rivera	6	40 tm/h	250 tm/h	Emalsa (Sepcan)
Muelle Grande	23	40 tm/h	250 tm/h	Emalsa (Sepcan)
Pantalán de Fransari	16	40 tm/h	250 tm/h	Emalsa (Sepcan)
Muelle Pesquero	18	40 tm/h	250 tm/h	Emalsa (Sepcan)
Muelle del Refugio	10	40 tm/h	250 tm/h	Emalsa (Sepcan)
Muelle Sanapú	11	20 tm/h	220 tm/h	Emalsa (Sepcan)
Muelle Wilson	6	20 tm/h	120 tm/h	Emalsa (Sepcan)
Muelle Santa Catalina	11	40 tm/h	250 tm/h	Emalsa (Sepcan)
Dársena de embarcaciones menores	32*	15 tm/h		Emalsa
Pantalán de embarcaciones menores	10*	15 tm/h	70 tm/h	Emalsa

*estas tomas son generales o de entrada al pantalán, que posteriormente se subdividen

CLASE DE SUMINISTRO	SITUACIÓN	Nº DE TOMAS	CAPACIDAD HORARIA DE CADA TOMA	CAPACIDAD HORARIA DEL MUELLE	SUMINISTRADOR
PUERTO DE ARRECIFE					LANZAROTE
COMBUSTIBLES LÍQUIDOS					
Se suministran a través de D.I.S.A. por camiones cisterna					
AGUA POTABLE					
Agua	Muelle de Los Mármoles	15	20m3/h	60m3/h	APLP
	Puerto Naos	15	15m3/h	50m3/h	APLP
	Muelle Oblicuo	4	20m3/h	60m3/h	APLP
	Transbordadores Naciente	6	20m3/h	60m3/h	APLP
	Transbordadores Poniente	11	20m3/h	60m3/h	APLP
	Nuevo Muelle Cruceros	7	30m3/h	70m3/h	APLP

CLASE DE SUMINISTRO	SITUACIÓN	Nº DE TOMAS	CAPACIDAD HORARIA DE CADA TOMA	CAPACIDAD HORARIA DEL MUELLE	SUMINISTRADOR
PUERTO DEL ROSARIO					FUERTEVENTURA
COMBUSTIBLES LÍQUIDOS					
Se suministran a través de D.I.S.A. por camiones cisterna					
AGUA POTABLE					
Agua	Muelle y Dique	16	90 tn/h	180 tn/h	CAAF*
	Pesquero (cruceros)	7	90 tn/h	80 tn/h	CAAF*
	Pantalanes	84	5 tn/h	30 tn/h	CAAF*

*Consorcio de Abastecimiento de Agua de Fuerteventura



2.5 MEDIOS MECÁNICOS DE TIERRA

2.5.1 GRÚAS

2.5.1.1. Grúas de muelle. Portainer

SITUACIÓN	PROPIETARIO	Nº	TIPO	MARCA	ENERGÍA QUE EMPLEA	FUERZA (TM)	ALTURA SOBRE EL B.M.V.E. (M)	RENDIMIEN-TO EN CON-DICIONES NORMALES (TM/HORA)	AÑO DE CONS-TRUCCIÓN
PUERTO DE LAS PALMAS					GRAN CANARIA				
Muelle de León y Castillo Poniente	OPCSA	4	PÓRTICO	PACECO	ELÉCTRI-CA	40	33	25	1997-2000
Muelle de León y castillo Naciente	OPCSA	4	PÓRTICO	PACECO	ELÉCTRI-CA	40	36	25	2000-2005
Muelle de Gran Canaria	LA LUZ SA	2	PÓRTICO	PACECO	ELÉCTRI-CA	40	38		2004
Muelle Virgen del Pino	LA LUZ SA	3	PÓRTICO	PACECO	ELÉCTRI-CA	40	38		2008
PUERTO DE ARRECIFE					LANZAROTE				
Puerto Arrecife	de Terminal Marítima Arrecife SA	1	PÓRTICO	PEINER	ELÉCTRI-CA	45	30	35	1975
Puerto Arrecife	de Terminal Marítima Arrecife SA	1	PÓRTICO	KOCKS	ELÉCTRI-CA	42	30	35con/h	1974
PUERTO DEL ROSARIO					FUERTEVENTURA				
Puerto del Ro-sario	Terminal Marítima Fuerteventu-ra SL	1	PÓRTICO	PEINER	ELÉCTRI-CA	45			1982
Puerto del Ro-sario	Estibadora Majorera SL	1	PÓRTICO	Stothert & Pitt	ELÉCTRI-CA	35	36	-	1982

2.5.1.2. Grúas automóviles

SITUACIÓN	PROPIETARIO	Nº	TIPO	MARCA	ENERGÍA QUE EMPLEA	FUERZA (TM)	ALTURA SOBRE EL B.M.V.E. (M)	RENDIMIEN-TO EN CON-DICIONES NORMALES (TM/HORA)	AÑO DE CONS-TRUCCIÓN
PUERTO DE LAS PALMAS					GRAN CANARIA				
Muelle León y Castillo	La Luz Mar- ket SL	2	Celosía	LIEBHE-RR	Diesel	24,9	aprox. 19,94 m	200 tons/ hora	1998
Muelle Grande	La Luz Mar- ket SL	2	Celosía	LIEBHE-RR	Diesel	24,9	aprox. 19,94 m	200 tons/ hora	2000
Muelle Grande T e r m i n a l Graneles	La Luz Mar- ket SL	2	Telescó- pica	GROVE	Diesel	35	aprox. 19,94 m	200 tons/ hora	2007
Muelle Sofia	Reina La Luz Mar- ket SL	1	Celosía	LIEBHE-RR	Diesel	36	aprox. 19,94 m	450 tons/ hora	1997



2.5.1.3. Número de grúas. Resumen

TIPO	DEL SERVICIO	PARTICULARES	TOTAL
GRÚAS DE MUELLE			
PORTAINER UNIDADES		17	17
De pórtico Mayor 16 TN			
Puerto de Las Palmas		13	13
Puerto de Arrecife		2	2
Puerto del Rosario		2	2
TOTAL GRÚAS		17	17

TABLA RESUMEN DE GRÚAS

TIPO	DEL SERVICIO	PARTICULARES	TOTAL
Portacontenedores		17	17
Resto grúas de pórtico			
Hasta 6 Tm			
Entre 7 y 12 Tm			
Entre 13 y 16 Tm			
Mayor de 16 Tm			
Total de pórtico			
Automóviles		7	7
Otras grúas			
TOTAL		24	24



2.5.2 INSTALACIONES ESPECIALES

SITUACIÓN	PROPIETARIO	AÑO DE CONSTRUCCIÓN	CARACTERÍSTICAS
PUERTO DE LAS PALMAS			GRAN CANARIA
Muelle Pesquero	Cementos Especiales de las Islas, S.A.	1965	<p>Silo para cemento. Capacidad: 8.500 m3</p> <p>Tubería de conducción de cemento presión 2 tuberías de Ø = 10 pulgadas</p> <p>Rendimiento: 250 Tm/hora</p> <p>Tolvas de carga a camiones</p> <p>Rendimiento: 45 Tm/hora</p>
Muelle Grande	Silos Canarios	1954	<p>Silos para cereales. Capacidad: 20.000 Tm</p> <p>4 tubos de aspiración de granos, sobre pórticos</p> <p>Rendimiento: 50 Tm/hora cada uno</p> <p>Báscula Electrónica de 60 Tm</p>
Muelle de León y Castillo	Cements Investment, S.L.	1993	<p>Silo para cemento. Capacidad: 16.160 m3</p> <p>Tubería de conducción de cemento a presión</p> <p>4 tuberías de Ø = 10 pulgadas</p> <p>Rendimiento: 200 Tm/h por bomba / 300 Tm/h por barco neumático</p> <p>Cintas para carga de sacos a camiones. Output: 40 Tm/hora</p> <p>Producción de saco paletizado</p> <p>Capacidad: 1000 Tm/hora</p> <p>Rendimiento: 200 Tm/hora</p> <p>4 tipos de cemento</p>
Muelle Reina Sofía	CEMENTOS Y LOGÍSTICA NIVARÍA, S.A.		<p>Silo de cemento. Capacidad 15.000 tn.</p> <p>4 tubos de D = 12"</p> <p>Rendimiento de tolvas 80 tn/hora.</p>
Dique Reina Sofía	Granintra, S.A.		<p>Terminal para descarga de productos a granel, fundamentalmente áridos</p> <p>8.053 m3</p>
Muelle Elder	Graneros de Las Palmas, S.A.	1982	<p>Silo para cereales / Capacidad: 12.000 Tm</p> <p>Rendimiento entrada: 200 Tm/h desde barco, 200 Tm/h desde camión</p> <p>Rendimiento salida: 14 bocas directas a 200 Tm/h</p> <p>2 salidas por torre a 200 Tm/h</p>
Dique Reina Sofía Sur	Gramelcan, S.L.		<p>Instalaciones para la descarga de graneles sólidos minerales, tanto destinados a la industria como a la construcción, los vegetales que se destinen a usos industriales y al consumo animal y a la chatarra.</p> <p>Recepción / Depósito / Clasificación / Almacenamiento y entrega de las mercancías propias de la terminal pública de graneles sólidos, así como la fabricación de mortero seco a granel, dentro de las instalaciones de la concesión .</p> <p>2.976 m2 de supercicie cubierta y 7.349 m2 de superficie abierta.</p>



PUERTO DE ARRECIFE				LANZAROTE
Muelle de Mármol	Los	Cementos Especiales de Las Islas, S.A.	Silo para cemento. Capacidad: 9.600 Tm	
			Tubería conducción cemento a presión 2 tuberías de D = 10 pulgadas	
			rendimiento 180 Tm/h tolvas de carga de camiones 5 uds. rendimiento 45 tm/h	
Muelle de Mármol	Los	Terminal Pública de Áridos (Horinsa)	superficie de ocupación 3.560m2	
PUERTO DEL ROSARIO				FUERTEVENTURA
Muelle Comercial		Cementos Especiales de Las Islas, S.A.	Silos para cemento. Capacidad 8.500 tn.	
			4 tubos de D = 10".	
			Rendimiento de tolvas 100 tn/hora.	

2.5.4 MATERIAL AUXILIAR DE CARGA, DESCARGA Y TRANSPORTE

CLASE DE MATERIAL/MARCA	PROPIETARIO	Nº	ENERGÍA QUE EMPLEA	CARACTERÍSTICAS
PUERTO DE LAS PALMAS				
OTRAS GRÚAS				
Transtainer - PACECO	OPCSA	3	Eléctrica/Diésel	40 TN
Transtainer - SISU	OPCSA	10	Eléctrica/Diésel	40 TN
Transtainer - KALMAR	OPCSA	12	Eléctrica/Diésel	40 TN
Transtainer - KONE	LA LUZ SA	5	Eléctrica/Diésel	40 TN
ELEVADORES				
Carretillas - KALMAR	OPCSA	3	Diesel	4 TN
Carretillas - TOYOTA	OPCSA	5	Diesel	4 TN
Carretillas - HYSTER	OPCSA	2	Diesel	5 TN
Reach Stacker - KALMAR	OPCSA	6	Diesel	45 TN
Carretillas - KALMAR	LA LUZ SA	2	Eléctrica	2 TN
Carretillas - FIAT	LA LUZ SA	8	Eléctrica	5 TN
Carretillas - LINDE	LA LUZ SA	2	Eléctrica	2 TN
Reach Stacker - KALMAR	LA LUZ SA	4	Eléctrica	42 TN
Reach Stacker - SISU	LA LUZ SA	2	Eléctrica	42 TN
Carretillas - LINDE	La Luz Market SL	27	Eléctrica	2 TN
Carretillas - YALE	La Luz Market SL	5	Eléctrica	5 TN
Carretillas - STILL	La Luz Market SL	4	Eléctrica	2 TN
Carretillas - LINDE	La Luz Market SL	27	Eléctrica	2 TN
VEHÍCULOS DE TRANSPORTE Y AUXILIARES				
CABEZAS TRACTORAS				
KALMAR	OPCSA	27	Diesel	50TN
TERBERG	OPCSA	20	Diesel	50TN
KALMAR	LA LUZ SA	15	Diesel	40 TN
Traspaletas - LINDE	La Luz Market SL	21	Eléctrica	
PUERTO DE ARRECIFE				
ELEVADORES				
Carretillas - KOMATSU	TM Arrecife SA	2	Eléctrica	4 TN



CLASE DE MATERIAL/MARCA	PROPIETARIO	Nº	ENERGÍA QUE EMPLEA	CARACTERÍSTICAS
Reach Stacker - CATERPILLAR	TM Arrecife SA	1	Eléctrica/Diésel	42 TN
Reach Stacker - KALMAR	TM Arrecife SA	1	Eléctrica/Diésel	40 TN
Reach Stacker - SISU	TM Arrecife SA	1	Eléctrica/Diésel	45 TN
Carretillas - KALMAR	Terporlan SL	1	Eléctrica	20 TN
Carretillas - HYSTER	Terporlan SL	1	Eléctrica	15 TN
Reach Stacker - KALMAR	Paukner Canarias SL	1	Eléctrica/Diésel	45 TN
Reach Stacker - SISU	Paukner Canarias SL	1	Eléctrica/Diésel	45 TN
VEHÍCULOS DE TRANSPORTE Y AUXILIARES				
CABEZA TRACTORA				
KALMAR	TM Arrecife SA	3	Diesel	40 TN
SISU	Terporlan SL	2	Diesel	24 TN
KALMAR	Terporlan SL	2	Diesel	36 TN
CAMIÓN TRACTOR-REMOLQUE				
SCANIA	Terporlan SL	3	Diesel	8 TN
IVECO	Terporlan SL	2	Diesel	8 TN
RENAULT	Terporlan SL	1	Diesel	8 TN
PUERTO DEL ROSARIO				
OTRAS GRÚAS				
Transtainer - PEINER TOLLERT	Estibadora Majorera	1	Eléctrica/Diésel	35 TN
ELEVADORES				
Carretillas - HYSTER	Naviera Armas SA	1	Eléctrica/Diésel	4 TN
Reach Stacker - SISU	Estibadora Majorera	2	Eléctrica/Diésel	45 TN
Reach Stacker - SISU	Carmen G. Francés SL	1	Eléctrica/Diésel	45 TN
Carretillas - FIAT	TM Fuerteventura	1	Eléctrica/Diésel	5 TN
Reach Stacker - KALMAR	TM Fuerteventura	1	Eléctrica/Diésel	45 TN
VEHÍCULOS DE TRANSPORTE Y AUXILIARES				
CABEZA TRACTORA				
SISU	Carmen G. Francés SL	2	Diésel	56 TN
KALMAR	Estibadora Majorera	1	Diésel	45 TN
KALMAR	Naviera Armas SA	1	Diésel	36 TN
DTA DOUGLAS	TM Fuerteventura	3	Diésel	25 TN



2.5.5 OTRO MATERIAL AUXILIAR

CLASE DE MATERIAL	PROPIETARIO	Nº	ENERGÍA QUE EMPLEA	CARACTERÍSTICAS
PUERTO DE LAS PALMAS				
Camión Lavacontenedores	UTE FCC-CAPROSS, S.L.	1	Gasoil	1524 Kg Mercedes Benz
Camión Recolector	UTE FCC-CAPROSS, S.L.	2	Gasoil	14540 Kg. Luces giratorias
Barredora City Cat 2020	UTE FCC-CAPROSS, S.L.	3	Gasoil	40 Km/h 2 asientos
Barredora City Fan 60	UTE FCC-CAPROSS, S.L.	1	Gasoil	40 Km/h 2 asientos
Citroën Jumper	UTE FCC-CAPROSS, S.L.	1	Gasoil	Vehículo Ligero. 1835 Kg.
Minicargadora Bobcat	UTE FCC-CAPROSS, S.L.	1	Gasoil	Apta Obras y Servicios
Reanult Kangoo	UTE FCC-CAPROSS, S.L.	2	Gasoil	Vehículo Ligero.
Plataforma Elevadora Matlsa	UTE FCC-CAPROSS, S.L.	1	Gasoil	Freno de Inercia. 2500 Kg.
Nissan Cabstar E (Volquete)	UTE FCC-CAPROSS, S.L.	2	Gasoil	Capacidad Carga 500 Kg.
Nissan Pick-Up	UTE FCC-CAPROSS, S.L.	1	Gasoil	Techada, Tara: 1780 Kg.
Camión Ampliroll con Grúa	UTE FCC-CAPROSS, S.L.	1	Gasoil	11820 Kg. Grúa Autocarga
Cisterna Baldeadora	UTE FCC-CAPROSS, S.L.	1	Gasoil	11160 Kg. Luces de prioridad
Rodillo Triturador para Caja Abierta	UTE FCC-CAPROSS, S.L.	1	Gasoil	
Aspiradora Ecológica Wet o similar	UTE FCC-CAPROSS, S.L.	2	Eléctrica	
Fregadora Comac Simpla 45 B	UTE FCC-CAPROSS, S.L.	2	Eléctrica	
Máquina de Vapor Vaporeta o similar	UTE FCC-CAPROSS, S.L.	1	Eléctrica	
Aspiradora de polvo/agua Top P 100 Wd	UTE FCC-CAPROSS, S.L.	3	Eléctrica	



2.6 MATERIAL FLOTANTE

2.6.2 REMOLCADORES

NOMBRE	PROPIETARIO	ENERGÍA QUE EMPLEA	POTENCIA (H.P.)	ESLORA (M)	MANGA (M)	PUNTAL (M)	AÑO DE CONSTRUCCIÓN
PUERTO DE LAS PALMAS						GRAN CANARIA	
VB Adriático	Remolcadores y Barcasas de Las Palmas S.A.	Gasoil	4.132	28	11	4	2001
VB Alboran	Remolcadores y Barcasas de Las Palmas S.A.	Gasoil	4.132	30,2	11,5	4	1998
VB Balear	Remolcadores y Barcasas de Las Palmas S.A.	Gasoil	4.132	30,2	11,5	4	1998
VB Mediterráneo	Remolcadores y Barcasas de Las Palmas S.A.	Gasoil	4.132	30,2	11,5	4	1998
Don Quijote primero	Remolcadores D.Quijote	Gasoil	200	10	3,4	1,5	1986
Don Quijote Segundo	Remolcadores D.Quijote	Gasoil	197,26	12	4	1,8	1997
VB Solea	Remolcadores D.Quijote	Gasoil	1.534	26	7,91	4	1981
Nublo	Remolcadores D.Quijote	Gasoil	625	23,8	6,71	4	1973
PUERTO DE ARRECIFE						LANZAROTE	
SERTOSA NUEVE	Remolques Insulares, S.A.	Gasoil	2500	29,4	7,7	3,9	1967
PUERTO DEL ROSARIO						FUERTEVENTURA	
SERTOSA VEINTIUNO	Remolques Insulares, S.A.	Gasoil	1170	26,8	7,9	3,95	1977

2.6.3. GÁNGUILES, GABARRAS Y BARCAZAS

NOMBRE	PROPIETARIO	ENERGÍA QUE EMPLEA	POTENCIA (H.P.)	ESLORA (M)	MANGA (M)	PUNTAL (M)	CAPACIDAD M3 Ó G.T.	AÑO DE CONSTRUCCIÓN
PUERTO DE LAS PALMAS						GRAN CANARIA		
Spabunker XXI	Boluda Tankers	Gasoil		82,07	16,25	7,6	5.066 m3	2001
Spabunker Veintidos	Boluda Tankers	Gasoil		82,07	16,25	7,6	5.066 m3	2004
Mykonos	Aegean	Gasoil		90,22	15,6	7,8	4.460 m3	2008
Santorini	Aegean	Gasoil		90,22	15,6	7,8	4.460 m3	2008
Petroport	Boluda Tankers	Gasoil	6.118	115	21,4	8,5	6.074 m3	2002



2.6.5. OTROS MEDIOS FLOTANTES AUXILIARES DE SERVICIO

NOMBRE	PROPIETARIO	CARACTERÍSTICAS			
		TIPO	ESLORA	POTENCIA	AÑO DE CONSTRUCCIÓN
Amanay	Remolcadores D. Quijote	Falúa	12,3	185	1970
Sefaid	Remolcadores D. Quijote	Falúa	12,5	115	1974
Diana	Remolcadores D. Quijote	Falúa	11	102	1976
Itara	Remolcadores D. Quijote	Falúa	18,54	275x2	2000
VB La Graciosa	REBAPA-Remolcadores D. Quijote	Falúa de Pasajeros/Avituallamiento	22		2015
Capero tres	Charter Marítimo Archipiélago Canario	Falúa	13,6	285	1991
Chamar-1	Charter Marítimo Archipiélago Canario	Serv.Especiales	16	380	2001
Requena	Charter Marítimo Archipiélago Canario	Serv. especiales Recogida Marpol	33	400	2002
Marimar	Charter Marítimo Archipiélago Canario	Pontona servicios	25		1986
Picacho	Charter Archipiélago Remolcador Marítimo Canario				
Solana II	Charter Marítimo Archipiélago Canario	Serv. especiales	13,4	310x2	1984
Limpiamar Dos	Sepcan S.L.	Antipolución/Recogida Residuos líquidos	10,8	136	
Amarras Uno	Sepcan S.L.	Falúa Amarras	10,36	40,44	1911
Sapcan Uno	Sepcan S.L.	F. Amarras/Antipolución/Recogida de residuos líquidos	15,88	313 kW/año	2006
Cemesa Cuatro	Sepcan S.L.	Falúa Amarras	8,68	106,62 kW/año	2006
Amarras Siete	Sepcan S.L.	Falúa Amarras	10,03	50	1966
Sapcan Dos	Sepcan S.L.	Servicios Especiales/Auxiliar Antipolución	4,6	44,1 kW	2009
Sapcan Tres	Sepcan S.L.	Antipolución/Recogida Residuos Líquidos	13,5	305 kW	2011
Sapcan IV	Sepcan S.L.	Falúa Amarras/Recogida Residuos	13,2	176,50 kW	2002
Sapcan V	Sepcan S.L.	Falúa Amarras	9	125 kW	2013
Sapcan VI	Sepcan S.L.	Antipolución/Recogida Residuos	19,5	360 kW	2015
J Socas	Sepcan S.L.	Servicios Especiales/Recogida de Residuos	38,5	588x2 kW	1984
Almiraro	Sepcan S.L.	Pontona Servicios Especiales/Auxiliar Antipolución	22,4		1992
Don Francey	Subservices S.L.	Trabajos Submarinos	14,15	45,59	1976



Veneguera II	Subservices S.L.	Trabajos Submarinos	11,1	145	1981
CYT-4	Subservices S.L.	Trabajos Submarinos/ Draga	12		1976
LSAA-9	Subservices S.L.	Trabajos Submarinos	14,92	2x285	
Galdar	Subservices S.L.	Trabajos Submarinos/pontona	20		
Tindana	FCC-Capross	Recogida Residuos	15	200,7	2001
Guayedra	AP - Charter Marítimo Archipiélago Canario	Recogida Residuos Sólidos lámina agua	10,6	127	2002
Guarazoca	Marmed S.A.	Trabajos Submarinos	14,2		
Mº Luisa	Amalio Barrera Moya	Falúa-Taxi			
Marine Services	Marine Services	Trabajos Submarinos			
Repnaval	Repnaval	Asistencia Varaderos			
Sacan	Autoridad Portuaria	Sondeo control y obras	11,5	440	1991
Santiago Lampion	Autoridad Portuaria	Vigilancia y Policía	12,55	340x2	2000
Miguel de Cervantes	Sasemar	Remolcador Salvamento			
Salvamar Nunki	Sasemar	Salvamento	21,19	2x1,400	2001
PUERTO DE ARRECIFE					LANZAROTE
TEMON III	José Guerra	Falúa Servicios Especiales	10,75	145 cv	1987
GUACIMARA	Torremor Hijos S.L.	Falúa Amarres	10,68	250 cv	1981
EL COLORAO	Torremor Hijos S.L.	Falúa Amarres	10,2	170 CV	2014

2.7 ACCESOS TERRESTRES Y COMUNICACIONES

PUERTO DE LAS PALMAS (INCLUIDOS LOS PUERTOS DE SALINETAS Y ARINAGA)

Las comunicaciones del Puerto de Las Palmas con el resto de la isla (Gran Canaria) son todas por carretera, ya que no hay ferrocarril. La isla posee una característica silueta circular, con unos cincuenta kilómetros de diámetro.

La comunicación con el Aeropuerto Internacional, situado a 23 kilómetros al Sur del Puerto, se efectúa por una autovía de tres carriles en cada sentido, que une punto a punto estas dos infraestructuras.

El Puerto de Las Palmas está comunicado las 24 horas de todos los días del año con las más importantes líneas aéreas del mundo a través de las conexiones terrestres con el Aeropuerto Internacional de Gran Canaria.

Existen tres accesos de entrada desde la Ciudad de Las Palmas de Gran Canaria a la zona portuaria: Uno en la autovía dirección Las Palmas - Puerto, por la desviación hacia el Muelle Santa Catalina; otro, por la Urbanización El Sebadal (en la actualidad en desuso a la espera de la ejecución del proyecto de urbanización de la Zona Logística de La Isleta, en zona portuaria) y el tercero desde la Plaza Belén María. Este último es el principal y da acceso a los muelles Primo de Rivera, Muelle Grande, Muelle León y Castillo y Dársena Exterior. Los tres accesos se comunican entre sí por el interior de la zona portuaria.



En el caso de los Puertos de Salinetas y Arinaga, las comunicaciones son sencillas y amplias con el aeropuerto y el resto de la isla a través de la autovía y autopista (GC-1). Su proximidad al aeropuerto es aún mayor que en el caso del Puerto de Las Palmas.

En la dársena de embarcaciones menores (muelle deportivo) existe un solo acceso localizado en la zona de entrada y salida al recinto.

COMUNICACIONES INTERIORES

El interior del recinto portuario cuenta con un vial principal de unos 6.700 metros con firme mezcla asfáltica. Se inicia en el Muelle de Santa Catalina y conecta los muelles Sanapú, Del Refugio, Pesquero, Muelle Grande y Primo de Rivera. A la altura de la rotonda de Mister Jolly se ramifican en dos viales. Uno en dirección Sur conectando con los muelles León y Castillo y Cambulloneros; y el otro en dirección Norte que conecta el puerto exterior accediendo a los muelles Gran Canaria y Virgen del Pino y enlazando la zona de reparaciones navales, Zona Franca y las demás concesiones de aquel sector. También con firme de mezcla asfáltica, salvo en el León y Castillo, que es de hormigón hidráulico.

En la dársena de embarcaciones menores (muelle deportivo) existe un solo vial principal que recorre longitudinalmente el muelle de rivera y paseo peatonal desde el acceso de entrada hasta la zona de aparcamientos situada al final de esa recta.

En Salinetas, un viario interior secundario recorre el muelle y en Arinaga el viario interior secundario se limita a la vía paralela al espaldón del dique en toda su longitud, a la espera del desarrollo de la zona terrestre de la zona de servicio.

PUERTO DE PUERTO DEL ROSARIO

ACCESOS TERRESTRES

El puerto de Puerto del Rosario cuenta con dos accesos terrestres, uno hacia el Muelle Comercial y otro hacia la nueva Terminal de Cruceros y Pasajeros. Estos accesos están directamente conectados con la circunvalación a la ciudad a través de la Calle Ruperto González y la Avda. de Los Reyes de España. Esta circunvalación es, además, el acceso hacia el aeropuerto (a 5 Km.) y el resto de la isla.

COMUNICACIONES INTERIORES

Dadas las características de este puerto, las comunicaciones interiores se limitan, en el Muelle Comercial, a un viario principal paralelo al cantil del muelle salvando la zona de maniobra y otro, secundario, paralelo al espaldón en toda su longitud. En el Muelle de Cruceros existe un solo vial secundario que recorre todo el muelle.

PUERTO DE ARRECIFE

ACCESOS TERRESTRES

El Puerto de Arrecife cuenta con un acceso controlado a la zona del Muelle Comercial (Puerto de Los Mármol y Muelle de Contenedores) y con conexión directa con la circunvalación y, por lo tanto, al Aeropuerto (a 12 Km.) y al resto de la isla. Mientras que Puerto Naos y el Antiguo Muelle Comercial cuentan con accesos independientes y conectados a la trama urbana.

COMUNICACIONES INTERIORES

En el Puerto de Arrecife, en sus muelles comerciales las comunicaciones interiores están formadas por un viario principal de acceso al Muelle de Contenedores y otro en sentido contrario hacia el acceso al muelle de los Mármol. Y otros dos viales secundarios que recorren los dos muelles nombrados.

En la Dársena de Naos se cuenta con un vial secundario que se inicia en el islote del Francés y se prolonga a lo largo del dique exterior. Así mismo, en el Antiguo Muelle Comercial existe un solo vial secundario que recorre el espigón.



2.7.2 PLANO DE COMUNICACIONES INTERNAS

2.7.3 PLANO DE ACCESOS TERRESTRES

En los siguientes planos se indican tanto los viarios principales como los accesos terrestres y náuticos para cada uno de los puertos de interés general que conforman los Puertos de Las Palmas.







2.8 BREVE DESCRIPCIÓN DE INSTALACIONES PARA TRÁFICOS ESPECÍFICOS

PUERTO DE LAS PALMAS

PARA FERRYS Y RO/RO

Para atender los tráficos de rodantes se disponen de las siguientes instalaciones:

Para atender los tráficos de rodantes se disponen de las siguientes instalaciones:

- Entre el muelle Gran Canaria y el muelle Virgen del Pino: 1 rampa doble con 12 m de calado
- Entre muelle Elder y el muelle de los Cambulloneros con un calado de 11 m: 1 rampa fija con 11 m de calado
- Entre las dos alineaciones del muelle de los Cambulloneros: 1 rampa fija con 11 m de calado
- En el muelle de los Cambulloneros entre los norays 15 – 18: 1 rampa metálica doble flotante
- Muelle del Refugio: 1 rampa fija con 6 m de calado
- Muelle de Sanapú: 2 rampas fijas con 6 m de calado
- Muelle León y Castillo: 1 rampa doble con 14 m de calado
- Intersección de los muelles Primo de Rivera y León y Castillo: 1 rampa doble con 14 m de calado
- Intersección del muelle Gran Canaria con ASTICAN: 1 rampa fija con 10 m de calado
- Muelle Grande Poniente: 1 rampa fija con 6,5 m de calado
- Muelle Pesquero Naciente: 1 rampa fija con 5,5 m de calado
- Muelle Nelson Mandela: 1 rampa fija con 16,00 m de calado

PARA CONTENEDORES

3 terminales de contenedores ro-ro

OPERACIONES PORTUARIAS CANARIAS, S.A. (OPCSA)

- Localización: Muelle León y Castillo
- Superficie en concesión poniente: 201.228 m²
- Superficie en concesión naciente: 130.658 m²
- Total: 331.886 m²**
- Línea de atraque pública a servicio de concesión:
 - * Naciente: 520 m.
 - * Poniente: 920 m.
- Calado: entre 14 y 18 mts.
- Maquinaria:
 - 2 grúas Panamax
 - 4 grúas PostPanamax
 - 2 grúas Super PostPanamax
 - 20 Transtainers

LA LUZ TERMINAL DE CONTENEDORES, S.A. (GRUPO BOLUDA)

- Localización: Muelle Virgen del Pino y Muelle Gran Canaria
- Superficie de concesión: 161.466 m²
- Línea de atraque: 1.179 m
- Calado: entre 10 y 14 m
- Maquinaria:
 - 6 grúas Panamax
 - 5 Transtainers

DE CEREALES

Cuenta con dos silos de cereales en funcionamiento. Uno ubicado en el Muelle Grande, tiene capacidad de almacenamiento de 30.000 toneladas y dispone de 4 tubos de aspiración de granos. El otro solo está en el Muelle Elder. Cuenta con transportes de tuberías subterráneos que permiten



un rendimiento de 200 toneladas por hora en la descarga de buques graneleros. Tiene una capacidad de almacenamiento de 12.000 toneladas (ver 2.5.2.)

DE CEMENTO A GRANEL

El Puerto dispone de tres silos de cemento, uno en el muelle Pesquero, otro en el muelle León y Castillo y un tercero en el Reina Sofía tramo sur. Están dotados con tuberías de trasvase de cemento a presión, dispositivos de envasado y carga a camiones (ver 2.5.2)

DE COMBUSTIBLE

Se dispone de una red de tuberías que van desde las instalaciones petrolíferas a las distintas tomas situadas en los muelles (ver 2.4.4.). La capacidad acumulada de los depósitos es de 332.000 m³

DE ACEITES

Se dispone de tuberías de descarga de aceites vegetales con tomas en el Muelle Grande (ver 2.5.2).

PUERTO DE ARRECIFE

FERRYS Y RO/RO

Para la carga y descarga de rodantes existen cuatro rampas de transbordadores, todas fijas. Están situadas, dos de ellas en el arranque del muelle de los Mármoles con un calado de 7 m., y dos en el nuevo muelle de Transbordadores, de 6 y 9 m. de calado respectivamente. Para pasajeros se disponen de unas dependencias administrativas marítimas destinadas a la atención del público y venta de billetes para los buques de tráfico interinsular.

PARA CONTENEDORES

Hay una terminal que se encuentra situada en el muelle de contenedores y dispone de una línea de atraque de 375 m. con un calado de 9 a 10 m. y una superficie de la terminal de 29.411 m². Dispone de 2 grúas portainer y 7 transtainer.

DE CEMENTO A GRANEL

Hay un silo para cemento en el Muelle de Transbordadores. Está dotado con tuberías de trasvase de cemento a presión, dispositivos de envasado y carga a camiones por tubo directo, tolva o cinta transportadora.

PUERTO DEL ROSARIO

FERRYS Y RO/RO

Cuenta con tres rampas fijas, dos en el muelle Comercial con 6 y 9 m. de calado respectivamente y la tercera con un calado de 9,50 m. en el nuevo muelle de Cruceros.

PARA CONTENEDORES

Hay una terminal de contenedores que dispone de una línea de atraque de 200 m. con un calado de 7 a 12 m. y una superficie de la terminal de 18.260 m². Dispone de una grúa pórtico perteneciente a Estibadora Majorera y otra terminal de contenedores que dispone de una línea de atraque de 190 m., con un calado de 11 a 14 m. con una grúa pórtico perteneciente a Boluda Lines.

DE CEMENTO A GRANEL

En el muelle Comercial se encuentran dos silos, uno formado por 4 depósitos con una capacidad de 7.200 toneladas. Está dotado de tuberías de trasvase de cemento a presión, tanto para la carga como para la descarga. Además tiene dispositivos de envasado y cintas transportadoras para



carga de camiones y cuba de cemento. El segundo silo tiene una capacidad máxima de 7.000 toneladas y está dotado de tuberías para las operaciones de descarga.

PUERTO DE ARINAGA

Está ubicado en la costa Sureste y a 18 millas al sur del Puerto de Las Palmas. Se proyectó como un muelle para atender las necesidades de las industrias situadas en el Polígono de Arinaga y para completar la oferta del Puerto de Las Palmas de cara al sector turístico del sur de Gran Canaria.

Existen dos muelles: Arinaga y Agüimes.

El muelle de Arinaga dispone de 466 m. de línea de atraque con calados entre 7 y 10 m.

Y el muelle de Agüimes consta de una rampa fija con 14 m. de calado y una línea de atraque de 317 m.

La superficie de concesión es de 94.830 m², de los cuales 46.000 m² son con línea de atraque.

Está preparado para un futuro tráfico de graneles y ro/ro.

3

Otras actividades autorizadas a terceros



3.1 AUTORIZADAS ANTES DE EMPEZAR EL AÑO 2015 Y QUE ESTÁN EN VIGOR

TITULAR	M ²	FECHA	DESTINO
PUERTO DE LA LUZ			
1 Petróleos de Canarias, S.A.	14.557	12-06-29	Depósito de combustibles líquidos.
	3.383		Canalizaciones.
2 BP. Oil España, S.A.	9.563	11-11-49	Depósito de combustibles líquidos.
	1.431		Canalizaciones.
3 BP. Oil España, S.A.	5.520	20-03-35	Depósito de combustibles.
4 Petróleos de Canarias, S.A.	17.095	17-06-38	Depósito de combustibles líquidos.
	3.718		Canalizaciones.
5 Petróleos de Canarias, S.A. (PETROCAN)	12.773	12-05-50	Depósito de combustibles líquidos.
	3.598		Canalizaciones.
6 Aegean Bunkering Combustibles Las Palmas, S.A.	19.527	11-02-39	Depósito de combustibles líquidos.
	3.464		Canalizaciones.
7 Petróleos de Canarias, S.A.	9.534	18-11-55 05-04-68	Red de tuberías.
8 "Disa Gestión Logística, S.A.	8.260	10/12/59 09/12/63 30/10/87	Dique Muelle en la Bahía de Salinetas.
9 "Disa Gestión Logística, S.A.	34.920	13/02/54, 08/07/63, 16/10/01.	Fondeadero de productos petrolíferos en la Bahía de Salinetas
10 Silos Canarios, S.A.	3.129	13/02/54, 08/07/63, 16/10/01.	Silos para cereales en el Muelle Grande.
	28		Canalizaciones
11 Compañía Española de Petróleos, S.A. U. (CEPSA).	219	21-03-58	Estación de Servicio.
12 Frigoríficos Hispano Suizos, S.A.	2.668	16/01/63 11/05/65	Almacenes frigoríficos en el Muelle Pesquero
13 Frigoríficos Hispano Suizos, S.A.	2.960	10-04-63	Almacenes frigoríficos en el Muelle Pesquero.
14 Freiremar, S.A.	2.688	10-03-64	Almacenes frigoríficos en el Muelle Pesquero
15 Cementos Especiales de las Islas, S.A.	2.149	19/10/1965, 06/11/1976, 18/12/2001.	Silos para cemento, aparcamiento, ensacado, paletizado. Estación Transformadora.
	66	30-07-74	Tuberías y arquetas.
16 Astilleros Canarios, S.A.	163.571	25-06-73	Centro de reparaciones navales.
Astilleros Canarios, S.A.	16.311	22-11-13	Ampliación, lámina de agua.
17 Petrologis Canarias, S.L.	17.698	03-08-1983, 08-02-2006.	Depósito de combustibles líquidos.
	4.621		Canalizaciones.
	661		Canalizaciones.
18 Reparaciones Navales Canarias, S.A. (REPNAVAL)	56.799	02-03-1988, 10-06-1998.	Rampas de varada, reparaciones navales.
19 Terminales Canarios, S.L.	37.234	29-04-88	Instalación para recepción y suministro de combustible.
	2.866	22-11-89	Canalización.
20 Frigoluz, S.A.	13.751	26-02-92	Almacén frigorífico, parque de contenedores.
21 Trabajos de Mantenimiento y Reparaciones Industriales S.L.	2.410	01-04-92	Taller de reparaciones navales.
22 Fransari, S.A.	269	02-10-95	Estación para suministro eléctrico a buques.
	1.006	02-10-95	Canalizaciones subterráneas.



	TITULAR	M²	FECHA	DESTINO
23	Cía. Trasmediterránea, S.A.	3.524	04-12-95	Estación Marítima y servicios auxiliares.
24	Empresa Mixta de Aguas de Las Palmas, S.A. (EMALSA)	14.158	27-12-1995, 14-02-1997, 13-12-1999, 01-10-2014.	Aprovechamiento y explotación de redes de abastecimiento de agua potable a las instalaciones fijas del Puerto de Las Palmas.
25	Dirección General de Transportes de la Consejería de Turismo y Transportes.	11.897	22-02-96	Intercambiador modal de transportes.
26	BP. Oil España, S.A.	3.585	22-02-96	Estación de servicio y actividades complementarias.
27	Gramelcan, S.L.	8.076	24-07-97	Recepción, depósito, clasificación, almacenamiento y entrega de las mercancías propias de la Terminal Pública de Graneles Sólidos, incluido el cemento, así como la fabricación de mortero seco a granel y ensacado.
28	Cementos Especiales de las Islas, S.A.	2.249	24-07-97	Recepción, depósito, clasificación, almacenamiento y entrega de las mercancías propias de la Terminal Pública de Graneles Sólidos, incluido el cemento, así como la fabricación de mortero seco a granel y ensacado.
29	ASEPEYO, Mutua de Accidentes	287	25-09-97	Centro asistencial sanitario.
30	Frigoríficos Bancif, S.L.	4.570	03-12-97	Almacén frigorífico.
31	Fundación Puertos de Las Palmas.	2.250	03-12-97	Gestión de inmueble con el objeto de dotarse de fondos necesarios para sus fines fundacionales
32	Spanish Pelagic, S.A.	13.107	18-02-98	Terminal de carga, descarga, clasificación consolidación, desconsolidación, procesamiento y almacenamiento frigorífico de productos pesqueros y perecederos.
33	Idamar Atlantic, S.L.	1.000	17-04-98	Almacén.
34	Industria y Prevención Canaria, S.L.	1.000	17-04-98	Almacén.
35	China National Fisheries Corporation	1.000	17-04-98	Almacén.
36	Transportes Montaña Las Palmas, S.L.	750	17-04-98	Almacén.
37	From To, S.L.	750	17-04-98	Almacén.
38	Albatros Tecnical Suppliers, S.L.	750	17-04-98	Almacén.
39	Instituto Canario de Investigaciones en la Construcción, S.A.	525	10-06-98	Instalación laboratorio control de calidad.
40	Federación Provincial de Asociaciones de Exportadores de Productos Hortofrutícolas (FEDEX).	8.043	02-12-98	Manipulación y almacenamiento de productos hortícolas.
41	La Luz, S.A.	161.466	13-03-15	Terminal de contenedores y carga en general, servicios a buques Ro-Ro y car carrier y reparación de contenedores. (Unificación de concesiones).
42	A. Pérez y Cía, S.L.	4.239	02-12-98	Almacén, consolidación, desconsolidación de contenedores de grupaje.
43	Jaime Llorca, S.A.	6.020	02-12-98	Servicios complementarios del frigorífico.
44	Puerto Ciudad de Las Palmas, S.A.	30.866	02-12-98	Área de Actividades Terciarias.
		290	02-12-98	Canalizaciones.
45	Terminal de Carga Rodada Canarias, S.A. (TCR).	21.894	05-05-99	Terminal de carga rodada. Ampliación.
46	Talleres Samper, S.L.	2.500	02-07-99	Nave taller reparaciones navales.



	TITULAR	M ²	FECHA	DESTINO
47	Anidia, S.A.	1.389	05-11-99	Almacenamiento materiales suministro a buques pesqueros y mercancías en general.
48	Grupajes del Mar, S.A.	9.545	13-12-99	Nave industrial desarrollo logístico.
49	Inverpesca Fish, S.L.	300	13-12-99	Explotación de tinglado.
50	Inerza, S.A.	300	13-12-99	Explotación de tinglado.
51	Inerza, S.A.	600	13-12-99	Explotación de tinglado.
52	Inverpesca Fish, S.L.	600	13-12-99	Tinglado Parcela C-3-A.
53	Globe Canarias, S.L.	2.522	13-12-99	Taller.
54	Intercop, S.L. y Serv.Trans. S.L.	1.899	13-12-99	Almacén, oficina y aseos-vestuarios.
55	Contratos y Promociones Montaña del Fuego, S.L.	760	13-12-99	Explotación Tinglado, Parcela C-24-C, almacén.
56	Tor Net LP, S.L.	760	13-12-99	Explotación Tinglado, Parcela C-24-D, almacén.
57	Mercury Seafood Canarias, S.L.	760	13-12-99	Explotación Tinglado, Parcela C-24-E, almacén.
58	Canarias Centro Mundial de Exportaciones, S.L.	6.272	26-04-00	Servicios a terceros para la consolidación y desconsolidación de contenedores, así como la cesión de espacios de oficina y almacén para todo tipo de mercadería.
59	Freiremar, S.A.	1.310	26-04-00	Almacenamiento de efectos navales y oficinas.
60	Operaciones Portuarias Canarias, S.A.	201.228	07-11-00	Terminal de contenedores.
61	Mauritano Español de Comercio Internacional, S.L.	480	29-06-01	Almacén efectos navales, elaboración empaquetado de pescado.
62	Districar, S.L.	875	31.07.01	Nave industrial, cámara frigorífica.
63	Baltic Atlant Shipping, S.L.	767	16.10.01	Almacén, oficinas y taller.
64	Albatros Tecnica Supplier, S.L.	858	16-10-01	Almacén mercancías.
65	Consorcio Zona Franca	85	20-11-01	Administración comercial y gestión.
66	Felipe del Rosario Hernández, S.L.	900	18-12-01	Reparaciones navales,
67	OPDR Iberia, S.L.U.	1.352	18-12-01	Oficinas y almacén de mercancías en general.
68	Excmo. Cabildo Insular de Gran Canaria.(Zona Franca).	3.707	05-02-02	Naves industriales, gestión y subarriendo a empresas autorizadas para su instalación en la Zona Franca.
69	Operaciones Portuarias Canarias, S.A. (OPCSA)	130.658	11-06-02	Construcción y explotación terminal de contenedores.
70	Servicio y Asistencia de la Construcción, S.L. (SACSA)	1.600	30.07.02	Reparaciones navales.
71	Rolnautic Las Palmas, S.L.	100	22-10-02	Exposición de barcos de recreo y vela, lavandería, comercio al por menor de embarcaciones, repuestos, accesorios náuticos y actividades afines a la náutica.
72	Canarias Yachts, S.L.	100	22-10-02	Exposición de barcos de recreo y vela, lavandería, comercio al por menor de embarcaciones, repuestos, accesorios náuticos y actividades afines a la náutica.
73	Unión Naval Containers, S.A.	5.571	22-10-02	Instalación de un centro de avituallamiento y taller de reparación de contenedores.
74	Ems Seven Seas (Spain), S.A.	2.326	17-12-02	Proveedores en general de buques
75	Miller Logística, S.L.	6.147	18-02-03	Actividades de operador logístico.
76	Miller y Cía., S.A.	1.700	18-02-03	Oficinas
77	Martín e Hijos, S.L.	3.453	18-02-03	Almacenamiento, consolidación, desconsolidación, grupaje y distribución de mercancías.
78	Canarycraw, S.L.U.	2.626	06-05-03	Área de Servicio.
79	Hidramar, S.L.	1.512	06-05-03	Diseño, montaje y reparación en circuitos hidráulicos. (Zona Franca).



	TITULAR	M²	FECHA	DESTINO
80	Contratas Técnicas Navales, S.L.	500	06-05-03	Almacenamiento, distribución, comercialización carpas y toldos y elementos auxiliares, y taller de reparaciones navales.
81	Oleoductos Canarios, S.A.	407	17-06-03	Operaciones descarga petroleros y suministro de combustibles a buques.
82	Compañía de Almacenes Generales de Depósitos de Gran Canaria, S.A.	18.000	17-06-03	Almacenes generales para depósito mercancía en tránsito.
83	Real Club Náutico de Gran Canaria	13.066	14-05-04	Sede instalaciones y servicios de club.
	Real Club Náutico de Gran Canaria	34.780	21/02/2005 21/12/2015	Ampliación de embarcadero deportivo.
84	Julio César Santana Cáceres, S.L.U.	140	21-07-05	Bar cafetería.
85	Disa Red de Servicios Petrolíferos, S.A.	2.725	21-07-05	Estación de Servicio.
86	ITV Puerto de Las Palmas, S.L.	5.247	21-07-05	Establecimiento de parque maquinaria, inspección técnica de vehículos.
87	Talleres Eléctricos Ansite, S.A.	1.143	16-12-05	Reparaciones eléctricas navales e industriales.
88	Corporación de Prácticos del Puerto de Las Palmas	396	16-12-05	Oficinas.
89	Canary Chandlers, S.L.	871	30-03-06	Depósitos y suministros de productos químicos.
90	Asoc. de Consignatarios y Estibadores de Buques de Las Palmas.	139	02-06-06	Oficina con destino a sede permanente y actividades afines a su objeto social.
91	Federación de Vela Latina Canaria	1.428	26-06-06	Federación y vestuarios para la escuela y equipos de la Vela Latina Canaria.
92	Grosa, S.L.	12.014	27-07-06	Terminal de contenedores y servicios a buques.
93	Comunidad Autónoma de Canarias	2.487	06-10-06	Escuela de vela en la Dársena de Embarcaciones Menores.
94	Rodritol, S.L.	1.911	06-10-06	Taller electromecánico.
95	Rhenus Logistic, S.L.	10.124	01-03-07	Nave de logística y distribución.
96	Pier 19, S.L.	225	01-03-07	Cafetería.
97	Medusa Sub, S.L.	150	01-03-07	Servicio y/o escuela de submarinismo deportivo o motos acuáticas o similar.
98	Rolnautic Las Palmas, S.L.	100	29-03-07	Comercio y/o servicios de decoración, ropa náutica,, organización eventos deportivos y alquiler de embarcaciones.
99	Wilhelmsen Ships Service Canarias, S.A.	1.623	29-03-07	Almacenamiento productos químicos,gases y otros productos, oficinas.
100	M. Ilustre Ayuntamiento de Telde	793	28-06-07	Emisario submarino barranco de Silva.
101	Red Eléctrica de España, S.A.	3.051	28-06-07	Canalización de alta tensión
102	Red Eléctrica de España, S.A.	149	28-06-07	Subestación de transportes.
103	Endesa Distribución Eléctrica	667	28-06-07	Subestación, área de no transportes.
104	Katla Seafood Canarias, S.A.	6.012	28-06-07	Terminal logística para servicio y mantenimiento flota pesquera.
		103	28-06-07	Canalizaciones
105	Districar, S.L.	700	13-09-07	Cámaras frigoríficas, sección cortes de carne y oficinas
106	Potencia Marina, S.L.	175	13-09-07	Exposición y venta motores marino, repuestos.
107	Pilar Torres Fernández	100	13-09-07	Servicio de gestoría y correduría de seguros.
108	Talleres Navales Pesqueros, S.A. (NAPESCA)	1.440	26-11-07	Reparación de buques en el Muelle de Armamento.
109	J.A. Arocha, S.L.	800	26-11-07	Almacén de efectos navales.



	TITULAR	M ²	FECHA	DESTINO
110	José Vicente Cazorla Lorenzo	100	26-11-07	Fabricación, reparación y servicios complementarios de velería, así como la venta, reparación, recambio y accesorios de motores marinos.
111	Ocean Service, S.L.	100	26-01-07	Compraventa de embarcaciones, repuestos, accesorios y servicios de mantenimiento de buques.
112	Logística de Consumo Canario, S.L.	1.350	26-11-07	Cámaras frigoríficas y almacén de productos congelados.
113	D. Javier Suárez Suárez	159	11-02-08	Bar-Cafetería.
114	Ana Rosa Cubas Velázquez	90	16-05-08	Centro internacional de buceo, reparaciones a flote y charter de buceadores, enseñanza náutica de navegación de recreo.
115	M.I. Ayuntamiento de Telde	470	16-05-08	Instalación de pozos costeros, colector de vertido y colector de alimentación a la IDAM TELDE 2ª FASE.
116	Distrimar, S.L.	100	14-07-08	Exposición y venta de material de pesca deportiva y de recreo.
117	Reparaciones Navales Canarias, S.A. (REPNAVAL).	830	14-07-08	Almacén y oficinas.
118	Talleres Mecánicos el Puerto, S.L.	700	14-07-08	Taller de reparaciones navales y de maquinaria industrial, oficinas y almacén.
119	Suárez Suárez, David	115	06-10-08	Servicio de comida, bebidas, aperitivos, cafetería.
120	Suárez Suárez, David	115	06-10-08	Ferretería y efectos navales, artículos de pesca deportiva y amateur, organización de excursiones y eventos navales y mantenimiento en general de embarcaciones.
121	Ministerio del Interior -Dirección General Policía y Guardia Civil.	229	15-12-08	Tendido eléctrico para mantenimiento de buques oceánicos del grupo marítimo de la Guardia Civil.
122	Taller Remigio, S.L.	365	30-03-09	Taller de reparaciones mecánicas de motores navales
123	Mecánica Naval Canarias, S.L.	274	30-03-09	Taller de reparaciones electro-naval
124	Reparaciones Navales Tiburón, S.L.	274	30-03-09	Taller de reparaciones navales en general
125	Turbocompresores Navales, S.A. (Turnaval)	365	30-03-09	Taller de turbocompresores navales.
126	Cornelis Vrolijk Ibérica Pelágica, S.L.U.	2.411	08-06-09	Depósito, almacenamiento, mantenimiento, reparación y conservación de todo tipo de materiales, equipos, aparejos y pertrechos utilizados o relacionados con la actividad pesquera.
127	Ems Seven Seas (Spain), S.A.	1.545	27-07-09	Aprovisionamiento de buques, almacén y oficinas.
128	Sailors Bar, S.L.	90	27-07-09	cafetería
129	Oleoductos Canarios, S.A.	1.925	27-07-09	Red de tuberías de recepción de suministro de combustible
130	D. Miguel Ramos Pulido	2.197	19-10-09	Almacén de mercancías en general, motores generadores y oficinas.
131	SUIM alquileres y suministros, S.L.	1.130	19-10-09	Almacenamiento de equipos electrógenos y otros efectos navales.
132	Ecología Canaria, S.A. (ECANSA)	564	19-10-09	Planta de transferencia de residuos peligroso y no peligrosos.
133	Cristina Rodríguez Quintana	74	18-12-09	Aseo-Bar
134	D. Unai Okáriz González y Dª. Laura Guerra Mateo	63	18-12-09	Bazar.
135	Delicious Catering & Food, S.L.	63	18-12-09	Servicios de catering, comidas preparadas y bebidas para llevar a bordo, con asistencia integral al navegante. Venta de productos básicos de alimentación.
136	Island Deal, S.L.	25	18-12-09	Venta de embarcaciones.



	TITULAR	M²	FECHA	DESTINO
137	Cafetería Ca'Padrino Bi, S.L.	250	11-02-10	Aseo-Bar.
138	Sertego Servicios Medioambientales, S.L.U.	750	11-02-10	Nave, almacenamiento de aceites usados y residuos peligrosos.
139	Disa Gestión Logística, S.A.	5.007	17-05-10	Caseta, tuberías aéreas y tramo de camino en el Muelle de Salinetas.
		128	17-05-10	Tendido de tuberías Muelle de Salinetas.
140	Tecnavin, S.L.	1.225	21-06-10	Talleres de reparaciones navales
141	Sertego Servicios Medioambientales, S.L.U.	1.292	10-09-10	Almacenamiento de residuos oleosos.
		490	10-09-10	Canalizaciones.
142	Oryx Iberia, S.A.	34.842	26-01-11	Plataforma logística almacenamiento y distribución de combustibles
		3.375	26-01-11	Tuberías
143	Aegean Bunkering Combustibles Las Palmas, S.A.	635	26-01-11	Red de suministro de combustibles.
		8	26-01-11	Tomaderos
144	Domingo Lorenzo Martín	125	26-01-11	Restaurante-Bar.
145	Oca Las Palmas, S.L.	350	26-01-11	Restaurante-Bar-Terraza.
146	Transportes Rosci, S.L.	540	28-02-11	Suministro aceite a buques.
147	Simrad Spain, S.L.	554	28-02-11	Venta, instalación y reparación de material electrónico naval.
148	Excmo. Cabildo de Gran Canaria	575	28-02-11	Salas de exposición permanente de carácter etnográfico, tienda artesanía canaria, punto información turística, edificio anexo al Faro de Maspalomas, y visitas guiadas a la torre.
149	Reparaciones Navales Tente-niguada, S.L.	1.557	28-02-11	Almacén material de reparaciones navales.
150	Telefónica de España, S.A	3.450	28-03-11	Actividades de mantenimiento, explotación y gestión infraestructura civil de telecomunicaciones (canalizaciones).
		36	28-03-11	Centro de interconexión comunicaciones (CIC)
151	Johann Gudmunsson	1.030	10-05-11	Almacén de mercancías, repuestos y pertrechos de buques.
152	Canary Chandlers, S.L.	1.600	07-06-11	Almacén de productos químicos, hierros navales.
153	Cruz Roja Española	603	07-06-11	Prevención, vigilancia, atención situaciones de riesgos, salvamento, asistencia marítima y actividades propias que tiene encomendadas dicha institución.
154	Cruz Roja Española	6.780	26-09-11	Centro Logístico de Ayuda Humanitaria
155	Atlansea Consignatarios, S.L.u.	4.725	26-09-11	Almacén de repuestos, aprovisionamiento de buques y actividades de consignaciones de buques.
156	Uthafsskip Canarias, S.L.	3.867	28-11-11	Suministro, aprovisionamiento, almacenaje y asistencia a buques pesqueros.
157	Graneros de Las Palmas, S.A.	4.500	28-11-11	Silos de cereales y productos oleaginosos.
		522	28-11-11	Canalización.
		42		Líneas de Media Tensión.
158	Karim Alemán Chaar	30	28-11-11	Bazar y venta de lotería y apuestas del Estado.
159	Metal Welding Canarias, S.L.	2.007	28-11-11	Reparaciones navales e industriales
160	Suisca, S.L.	3.495	28-11-11	Provisionista de buques, logística, transportes y almacenista de productos alimenticios y efectos navales.
161	Finanzauto, S.A.	1.838	28-11-11	Reparación, venta y alquiler de todo tipo de maquinaria, preferentemente reparaciones de motores marinos.



	TITULAR	M ²	FECHA	DESTINO
162	Nautical Luis Arbulu, S.L.	362	06-02-12	Reparación y suministro de equipos electrónicos de ayuda a la navegación, así como la actividad propia de consignaciones de buques.
163	Club Marítimo Varadero de Gran Canaria, S.A.	3.415	06-02-12	Casa del navegante, local social y vestuarios
	Club Marítimo Varadero de Gran Canaria, S.A.	3.842	22-11-13	Ampliación lámina de agua (pantalán).
164	Camarote Hermanos Brito, S.L.	148	06-02-12	Aseo-Bar y terraza.
165	Miguel Ramos Pulido	960	08-03-12	Reparaciones navales y mantenimiento de motores generadores.
166	Contratas Metalúrgicas, S.L.	2.052	24-04-12	Taller de reparaciones navales.
167	Sertego Servicios Medioambientales, S.L.U.	9.980	14-06-12	Planta de almacenamiento y tratamiento final de desechos líquidos generados por los buques.
		370	14-06-12	Canalizaciones.
168	Rodritol, S.L.	3.981	14-06-12	Instalaciones de servicios, reparaciones de buques y apoyo de embarcaciones menores, venta y exposición de todo tipo de productos o materiales náuticos.
169	Cía. Española de Petróleos, S.A.U. (CEPSA).	234	14-06-12	Estación de servicio y local para bazar.
		16	14-06-12	Canalizaciones.
170	Oleoductos Canarios, S.A. (Olecas).	165	25-07-12	Explotación de dos estaciones de bombeo, sistema contraincendios.
		368	25-07-12	Canalizaciones.
171	Baltic Atlant Shipping, S.L.	654	25-07-12	Taller de reparaciones navales.
172	Controles Técnicos Canarios, S.L.	540	25-07-12	Almacén de maquinaria y repuestos
173	Alisios Sailing Center, S.L.	200	25-07-12	Servicios a embarcaciones, compraventa y alquiler de embarcaciones de vela, prestación servicio de mantenimiento y reparación de embarcaciones.
174	Hidramar, S.L.	1.075	19-10-12	Taller de reparaciones navales.
175	West Coast Frozen Fish, S.A.	360	19-10-12	Almacenamiento y aprovisionamiento a buques.
176	Fricom J.G.G.	1.000	19-10-12	Almacenamiento y distribución de botellas conteniendo gases industriales.
177	Endesa Distribución Eléctrica, S.L.U.	17.198	19-10-12	Aprovechamiento y explotación de canalizaciones líneas eléctricas en Media Tensión.
		426	19-10-12	Estaciones transformadoras.
178	Reparaciones Navales Tenteniguada, S.L.	1.780	20-12-12	Taller de reparaciones navales.
179	Albacora, S.A.	360	20-12-12	Almacenamiento y avituallamiento de pertrechos de pesca a buques
180	Cristóbal Álamo Mirabal, S.L.	286	20-12-12	Taller de reparaciones navales e industriales.
181	Bobinados Prota, S.L.	211	20-12-12	Taller de reparaciones motores eléctricos y bobinados.
182	Asea Brown Boveri, S.A.	525	20-12-12	Taller de reparación, montaje e instalación de motores industriales en general.
183	Comunidad Autónoma de Canarias	163	07-03-13	Desarrollo de tareas de vigilancia fiscal y control oficial de mercancías encomendadas a la administración tributaria Canaria.
184	Cargopack Express, S.A.	1.506	07-03-13	Almacenamiento y distribución de mercancías en general.
185	Guacimara del Carmen Hernández Roque	927	07-03-13	Recuperaciones metalúrgicas y almacenamiento de chatarra en contenedores.
186	Reparaciones Navales Tenteniguada, S.L.	1.800	07-03-13	Reparaciones navales.



TITULAR	M²	FECHA	DESTINO
187 Turbocompresores Navales, S.A.	92	08-04-13	Almacén de herrajes y accesorios de turbocompresores.
188 Trans-Camacho, S.L.	1.000	08-04-13	Almacenamiento, consolidación y desconsolidación de contenedores de grupaje.
189 Turbo-Cádiz, S.L.	480	08-04-13	Taller de reparación, venta de turbocompresores.
190 Aqua-Fish, S.L.	240	08-04-13	Elaboración productos congelados y comercialización al por mayor de productos del mar.
191 Grúas y Elevadores, S.L.	9.935	08-04-13	Establecimiento para las operaciones de manipulación de mercancías, talleres y oficinas, almacenaje y distribución, consolidación y desconsolidación de todo tipo de mercancías con parque de maquinaria y material auxiliar. Ampliación de concesión.
192 J. Arocha, S.L.U.	1.004	12-06-13	Consignaciones de buques, almacenamiento de mercancías, pertrechos de pesca, repuestos a buques y oficinas.
193 Juan José Calcines Álamo	25	12-06-13	Estando-Bazar, receptor de loterías y apuestas del Estado.
194 Canaven, Servicios Integrales, S.C.P.	25	12-06-13	Panadería-Pastelería.
195 Rodritol, S.L.	1.197	14-10-13	Reparaciones y mantenimientos industriales navales.
196 Enrique Pérez Martín	525	14-10-13	Taller de reparaciones de maquinaria industrial.
197 Interocean Material Fish Trading Co., S.A. (IMAFIT)	685	14-10-13	Almacenamiento de repuestos para motores marinos y efectos navales,
198 J.L.Gándara y Cía., S.A.	360	14-10-13	Almacenamiento de suministros navales e industriales.
199 Talleres Navales Pesqueros, S.A. U. (NAPESCA)	6.166	22-11-13	Instalaciones para reparaciones navales.
200 Gran Italia, S.L.U.	245	22-11-13	Bar-Terraza, Faro de Maspalomas.
201 Jéser Cárdenes Trujillo	25	22-11-13	Gabinete de prevención y readaptación funcional.
202 Logiscrap, S.L.	3.617	22-11-13	Planta desguace de buques.
Logiscrap, S.L.	2.185	22-11-13	Lamina de agua.
203 Redes Maritiem, S.A.	1.700	22-11-13	Reparación, producción y mantenimiento de útiles y redes de pesca.
204 Jacbe Canarias, S.L.	1.000	20-12-13	Almacenamiento de maquinaria de limpieza, productos químicos y mantenimiento industrial y naval.
205 Carcrube, S.L.	844	21-03-14	Depósito, almacenaje de maquinaria y de productos de reparaciones navales.
206 Mantenimiento Integral U.T.E.	979	21-05-14	Servicio de mantenimiento integral de las instalaciones de la Autoridad Portuaria de Las Palmas.
207 Felipe del Rosario Hernández (FEROHER).	2.125	21-05-14	Taller de reparaciones navales.
208 Incargo, S.L.	600	21-05-14	Almacenamiento de repuestos y pertrechos de buques.
209 Charter Marítimo Archipiélago Canario, S.L.	715	21-05-14	Almacén de pertrechos y efectos navales.
210 Serescan, S.L.U.	1.350	21-05-14	Aprovisionamiento a buques, almacenamiento de pertrechos y redes.
211 Reparaciones Navales Tenteniguada, S.L.	900	22-07-14	Taller de reparaciones navales.
212 Transportes Castero, S.L.	978	22-07-14	Consolidación/desconsolidación de contenedores y almacenamiento y distribución de mercancías en general.
213 Tomonsalve, S.L.	714	22-07-14	Alquiler de grupos generadores.



	TITULAR	M ²	FECHA	DESTINO
214	Transportes Interinsulares Carballo 2006, S.L.	1.239	22-07-14	Estacionamiento de planchas y maquinarias.
215	La Luz Market, S.L.	4.197	01/10/2014, ampliada 15/09/2015	Actividades auxiliares y complementarias a los servicios portuarios, en concreto el almacenamiento, logística, transporte y distribución de mercancías.
216	Naviera Armas, S.A.	35.916	18-12-14	Terminales de pasajeros y mercancías y el conjunto de las dos rampas.
		10.452	18-12-14	Lámina de agua.
217	Rolnautic Las Palmas, S.L.	200	18-12-14	Tienda de productos náuticos.
218	Transrime, S.L.	1.460	18-12-14	Almacenamiento de mercancías, grupajes y oficinas.
219	Asea Brown Boveri, S.A.	525	18-12-14	Almacenamiento de enseres y pertrechos.
220	Colegio de Ingenieros de Caminos, Canales y Puertos (Demarcación de Las Palmas).	32	18-12-14	Oficina administrativa propia del colegio.

	TITULAR	M ²	FECHA	DESTINO
PUERTO DE ARINAGA				
1	Velpa, S.A.	3.005	18-12-09	Aparcamiento vehículos mercancías peligrosas.
2	Asfaltos de Arinaga, S.A..	4.003	11-02-10	Terminal de graneles líquidos
		57	11-02-10	Galería
3	Megaturbinas Arinaga, S.A.	1.043	10-05-11	Plataforma de ensayo I+D+i en energías renovables y aquellos otros proyectos relacionados con la generación eólica de energía renovable.
		945	10-05-11	Canalizaciones subterráneas.
4	Endesa Distribución Eléctrica, S.L.	1.328	29-07-13	Aprovechamiento y explotación de canalizaciones existentes para las líneas eléctricas en M.T.
		70	29-07-13	Estaciones Transformadoras.
5	Actuaciones Navales Las Palmas, S.L.	9.579	22-07-14	Construcción y explotación de una planta para el desguace de buques.

	TITULAR	M ²	FECHA	DESTINO
PUERTO DE ARRECIFE				
1	Endesa Distribución Eléctrica, S.L.	2.341	02-12-98	Aprovechamiento y explotación canalizaciones líneas eléctricas y estaciones transformadoras.
2	Efectos Navales San Ginés, S.L.	1.886	18-12-01	Almacenamiento y venta de efectos navales y ferretería.
3	Dirección General de La Policía	3.370	06-05-03	Comisaría de Policía.
4	Terminal Marítima de Arrecife, S.L.	29.411	30-12-03	Terminal pública de contenedores.
5	Excmo. Cabildo Insular de Lanzarote	3.497	21-02-05	Instalación de industria de manipulación de pescado.
6	Unión Eléctrica de Canarias Generación, S.A.	193	16-12-05	Conducción de vertido.

7	Cofradía de Pescadores San Ginés	428	08-02-06	Local Social, oficinas, almacén, pescadería, bar y lonja para primera venta de pescado.
		377	30-03-06	Instalaciones complementarias.
8	Efectos Navales San Ginés, S.L.	600	30-03-06	Suministro de efectos navales, ferretería en general y oficina.
9	Horinsa Graneles, S.L.U.	3.560	21-12-06	Terminal pública de graneles sólidos.
10	Unión Eléctrica de Canarias Generación, S.A.	1.307	15-12-08	Red de suministro de combustible por tubería a la Central Diesel Punta Grande.
11	Piscifactorías del Atlántico, S.L.	2.216	27-07-09	Procesamiento de pescado fresco para acuicultura
12	Disa Gestión Logística, S.A.	1.422	19-04-10	Tubería suministro combustibles
13	UTE Lanzagrava, S.L. y Construcciones Mozaga, S.L.	500	28-03-11	Prestación de servicios de limpieza, jardinería, mantenimiento y suministro de agua a buques.
14	Puerto Calero Marina, S.L.	98.909	08-03-12	Usos náuticos deportivos.
15	Canal Gestión Lanzarote, S.A.U.	1.042	22-11-13	Emisario Submarino de Naos.
16	Excmo. Ayuntamiento de Arrecife	2.576	22-07-14	Centro de información turística al crucerista, aparcamiento y parque infantil.

	TITULAR	M²	FECHA	DESTINO
	PUERTO DEL ROSARIO			
1	Telefónica Servicios Móviles	11	09-09-96	Instalaciones en el Faro de Morrojaable.
2	Airtel Móvil, S.A.	12	07-10-98	Instalaciones de equipos de telefonía móvil.
3	Endesa Distribución Eléctrica, S.L.	410	02-12-98	Aprovechamiento y explotación canalizaciones líneas eléctricas.
		9	02-12-98	Estación transformadora.
4	Retevisión Móvil, S.A.	12	26.04.00	Instalación equipos de telefonía móvil.
5	Excmo. Cabildo Insular de Fuerteventura.	16.040	09.02.01	Explotación instalaciones y terrenos adscritos al Faro de Jandía.
6	Excmo. Cabildo Insular de Fuerteventura.	1.126	09.02.01	Explotación instalaciones y terrenos adscritos al Faro de Morrojaable.
7	Excmo. Cabildo Insular de Fuerteventura.	5.079	09.02.01	Explotación instalaciones y terrenos adscritos al Faro de la Entallada.
8	Excmo. Cabildo Insular de Fuerteventura.	113	09.02.01	Explotacion instalaciones y terrenos adscritos al Faro de Punta del Gavioto.
9	Excmo. Cabildo Insular de Fuerteventura.	56.713	09.02.01	Explotación instalaciones y terrenos adscritos al Faro del Tostón, El Cotillo, Fuerteventura.
10	Excmo. Cabildo Insular de Fuerteventura.	13.625	09.02.01	Explotación Instalaciones y terrenos adscritos al Faro de Martiño, Isla de Lobos.
11	Cabildo Insular de Fuerteventura	1.822	30-07-02	Escuela de vela.
12	Ir Maxoinversiones, S.L.	274	12.11.02	Instalación unidad de suministro combustible y Edificio de Servicios.
		307	12.11.02	Canalización.
13	Cementos Especiales de las Islas, S.A.	5.796	11-07-03	Terminal de recepción, almacenamiento, despacho de cemento a granel y ensacado, e instalación de tuberías.
		510	11.07.03	Canalización.
14	Estibadora Majorera, S.L.	8.000	30-12-03	Terminal pública de contenedores.
15	Unión Eléctrica de Canarias Generación S.A.	467	15-12-08	Red de suministro de combustible por tubería a la Central Diesel Las Salinas.
16	UTE Puerto de Puerto del Rosario	170	28-02-11	Servicio de Limpieza, jardinería, mantenimiento y suministro de agua a buques
17	Disa Gestión Logística	1.880	21-05-14	Red de tuberías para el suministro de combustibles.



3.2 AUTORIZADAS EN EL AÑO 2015

	TITULAR	M²	FECHA	DESTINO
	PUERTO DE LA LUZ			
1	Poema del Mar, S.A.	8.532	27-02-15	Construcción y explotación de un acuario y actividades complementarias vinculadas directamente con la explotación del mismo.
2	Excmo. Ayuntamiento de Las Palmas de Gran Canaria.	2.045	27-02-15	Plaza de uso público.
3	Servicios Portuarios Canarios, S.L.	47	13-03-15	Oficina administrativa servicio portuario de amaradores.
4	Kiosko Puerto La Luz, S.L.	151	13-03-15	Bar, cafetería y terraza.
5	Sociedad Municipal de Aparcamiento de Las Palmas de Gran Canaria, S.A.	7.864	28-04-15	Construcción, gestión y explotación de un aparcamiento y con carácter excepcional y de forma temporal, celebración de eventos y exposiciones.
6	Jasadi 1988, S.L.	75	28-04-15	Comercio al por mayor y menor de metales preciosos, artículos de joyería, bisutería y relojería.
7	Servitrans Canarias, S.L.U.	562	28-04-15	Recepción, carga, consolidación y desconsolidación de mercancías en general, su almacenamiento y picking, y taller de chapa y pintura, mecánica y mantenimiento de vehículos industriales y turismos.
8	Kinross Africa	10.183	28-04-15	Actividades de almacenaje, depósito, reparación y mantenimiento de todo tipo de maquinaria y equipos industriales destinados al sector de la minería, así como cualquiera de sus accesorios y componentes y materiales.
9	Gasificadora Regional Canaria, S.A.	1.925	29-05-15	Planta de producción de aire propanado.
10	Sanapú Médica, S.L.	480	29-05-15	Centro policlínico y restaurante.
11	José Luis Samper Sepulveda, S.L.	465	29-05-15	Trabajos submarinos profesionales y almacenamiento para depositar efectos de submarinismo.
12	Nazario González Ramírez	99	29-05-15	Bar-terraza.
13	Det Norske Veritas España, S.L.	75	29-05-15	Oficina administrativa de clasificaciones, certificaciones, verificaciones en relación con la inspección de buques kTienda de productos náuticos.
14	Hidramar, S.A.	10.820	29-05-15	Reparaciones navales y mecánico electricas en general.
15	Petróleos de Canarias, S.A.	404	29-05-15	Almacenamiento de equipos de suministro y carros de mangueras.
16	Aegean Bunkering Combustibles Las Palmas, S.A.	550	12-06-15	Depósito de material portátil para suministro a buques.
17	Astilleros Canarios, S.A.	20.679	01-07-15	Reparación, mantenimiento, revisiones periódicas y grandes obras navales para realizar a flote en buques perforadores, plataforma de todo tipo y buques y artefactos navales englobados en el sector offshore.
18	Reprosub 2008, S.L.	64	01-07-15	Oficina para la actividad de buceo profesional.
19	Cía. Canaria de Manufactura y Exportación Camarex, S.L.	559	01-07-15	Almacén piezas de repuesto y maquinaria para buques y pequeño taller para reparaciones.
20	UTE Gestión Instalaciones Deportivas Gid, S.L. y Docker Global ServicesS.L.	373	01-07-15	Prestación servicios de gestión integral del conjunto de instalaciones deportivas y anexas. (Gimnasio)
		696	01-07-15	Edificio cafetería y vestuarios.
21	Eulen, S.A.	975	21-10-15	Prestación servicios jardinería de zonas comunes y edificios de la Autoridad Portuaria.
22	Rice & Foods, S.L.	675	21-10-15	Almacén, reparación de redes y suministro a buques.



23	Transportes Cabrera Las Palmas, S.L.	16	25-11-15	Oficina administrativa para transportes.
24	Ralons Servicios, S.L.	3.640	25-11-15	Prestación servicios de limpieza zonas comunes de tierra, edificios y vehículos oficiales y recogida y tratamiento de residuos sólidos urbanos para la Autoridad Portuaria.
25	Marcos Farray Badra	193	25-11-15	Bar cafetería
26	Federación Canaria Operadores Logísticos	68	21-12-15	Oficina administrativa propia de la Federación.
27	Central Reparaciones La Luz, S.L.	1.352	21-12-15	Taller reparaciones navales, suministro a buques de repuestos de carácter industrial y efectos navales.
28	Fricom J.G.G., S.L.	500	21-12-15	Provisión y avituallamiento de gases industriales, refrigerantes y material frigorífico a buques.
29	Subsea Master, S.L.	2.000	21-12-15	Almacén de maquinari y oficinas.

	TITULAR	M²	FECHA	DESTINO
	PUERTO DE ARRECIFE			
1	Hamilton y Cía. Las Palmas, S.A.	20	15-09-15	Oficina administrativa de consignataria.
2	Corporación de Prácticos del Puerto de Arrecife.	25	15-09-15	Oficina administrativa servicio de practicaje.
3	Boluda Lines, S.L.	93	15-09-15	Oficina administrativa de naviera.

	TITULAR	M²	FECHA	DESTINO
	PUERTO DEL ROSARIO			
1	Sociedad Anónima de Gestión de Estibadores Portuarios. (SAGEP).	130	28-04-15	Oficina administrativa e instalaciones para los estibadores portuarios.
2	Carmen Gutierrez Francés, S.L.	1.567	21-10-15	Almacenamiento de mercancías y contenedores.
3	Prácticos de Fuerteventura, S.L.	29	21-10-15	Oficina administrativa servicios

4

Estadísticas de Tráfico



4.1. TRÁFICO DE PASAJE

4.1.1. PASAJEROS

4.1.1.1. PASAJEROS, NÚMERO

		CABOTAJE	EXTERIOR	TOTAL	INTERIOR
PUERTO DE LAS PALMAS		GRAN CANARIA			
LÍNEA REGULAR	Embarcados	555.501		555.501	0
	Desembarcados	543.889		543.889	0
	En tránsito	92		92	0
	Total	1.099.482	0	1.099.482	0
DE CRUCERO	Inicio de línea			235.455	
	Fin de línea			237.465	
	En tránsito			209.965	
	Total			682.885	
TOTAL DE PASAJEROS					1.782.367
PUERTO DE ARRECIFE		LANZAROTE			
LÍNEA REGULAR	Embarcados	63.943		63.943	0
	Desembarcados	60.873		60.873	0
	En tránsito			0	0
	Total	124.816	0	124.816	0
DE CRUCERO	Inicio de línea			835	
	Fin de línea			595	
	En tránsito			433.985	
	Total			435.415	
TOTAL DE PASAJEROS					560.231
PUERTO DEL ROSARIO		FUERTEVENTURA			
LÍNEA REGULAR	Embarcados	24.833		24.833	0
	Desembarcados	36.254		36.254	0
	En tránsito			0	0
	Total	61.087	0	61.087	0
DE CRUCERO	Inicio de línea			27	
	Fin de línea			93	
	En tránsito			133.632	
	Total			133.752	
TOTAL DE PASAJEROS					194.839
AUTORIDAD PORTUARIA DE LAS PALMAS					
LÍNEA REGULAR	Embarcados	644.277	0	644.277	0
	Desembarcados	641.016	0	641.016	0
	En tránsito	92	0	92	0
	Total	1.285.385	0	1.285.385	0
DE CRUCERO	Inicio de línea			236.317	
	Fin de línea			238.153	
	En tránsito			777.582	
	Total			1.252.052	
TOTAL DE PASAJEROS					2.537.437



4.1.1.2. PASAJEROS DE LÍNEA REGULAR, NÚMERO. PUERTOS DE ORIGEN Y DESTINO

PUERTO DE EMBARQUE Y DESEMBARQUE	CABOTAJE		EXTERIOR		TOTAL
	EMBARCADOS	DESEMBARCADOS	EMBARCADOS	DESEMBARCADOS	
PUERTO DE LAS PALMAS					GRAN CANARIA
ARRECIFE	52.081	47.442			99.523
PUERTO DEL ROSARIO	36.147	22.877			59.024
SANTA CRUZ DE LA PALMA	423	494			917
SANTA C. DE TENERIFE	205.035	205.639			410.674
HUELVA	6.093	5.933			12.026
BAHIA DE CADIZ	3.054	3.447			6.501
LAS PALMAS					0
SEVILLA		11			11
MORROJABLE	253.661	257.145			510.806
TOTAL	556.494	542.988	0	0	1.099.482
PUERTO DE ARRECIFE					LANZAROTE
ARRECIFE					0
PUERTO DEL ROSARIO	1	3			4
SANTA CRUZ DE LA PALMA	531	436			967
SANTA C. DE TENERIFE	3.607	1.019			4.626
HUELVA	1.008	3.327			4.335
BAHIA DE CADIZ	2.825	4.007			6.832
LAS PALMAS	55.971	52.081			108.052
SEVILLA					0
MORROJABLE					0
TOTAL	63.943	60.873	0	0	124.816
PUERTO DEL ROSARIO					FUERTEVENTURA
ARRECIFE	3	1			4
PUERTO DEL ROSARIO					0
SANTA CRUZ DE LA PALMA		106			106
SANTA C. DE TENERIFE	213	51			264
HUELVA					0
BAHIA DE CADIZ	1.740				1.740
LAS PALMAS	22.877	36.096			58.973
SEVILLA					0
MORROJABLE					0
TOTAL	24.833	36.254	0	0	61.087
AUTORIDAD PORTUARIA DE LAS PALMAS					
ARRECIFE	52.084	47.443	0	0	99.527
PUERTO DEL ROSARIO	36.148	22.880	0	0	59.028
SANTA CRUZ DE LA PALMA	954	1.036	0	0	1.990
SANTA C. DE TENERIFE	208.855	206.709	0	0	415.564
HUELVA	7.101	9.260	0	0	16.361
BAHIA DE CADIZ	7.619	7.454	0	0	15.073
LAS PALMAS	78.848	88.177	0	0	167.025
SEVILLA	0	11	0	0	11
MORROJABLE	253.661	257.145	0	0	510.806
TOTAL	645.270	640.115	0	0	1.285.385



4.1.2. VEHÍCULOS EN RÉGIMEN DE PASAJE. NÚMERO DE UNIDADES

TIPO DE NAVEGACIÓN	TIPO DE VEHÍCULO	EMBARCADOS	DESEMBARCADOS	TOTAL
PUERTO DE LAS PALMAS		GRAN CANARIA		
CABOTAJE	MOTOCICLETAS	3.954	3.715	7.669
	COCHES	176.750	172.324	349.074
	FURGONETAS			0
	AUTOBUSES	168	168	336
	TOTAL	180.872	176.207	357.079
EXTERIOR	MOTOCICLETAS			0
	COCHES			0
	FURGONETAS			0
	AUTOBUSES			0
	TOTAL	0	0	0
TOTAL		180.872	176.207	357.079
PUERTO DE ARRECIFE		LANZAROTE		
CABOTAJE	MOTOCICLETAS	415	706	1.121
	COCHES	20.911	22.335	43.246
	FURGONETAS			0
	AUTOBUSES	4	1	5
	TOTAL	21.330	23.042	44.372
EXTERIOR	MOTOCICLETAS			0
	COCHES			0
	FURGONETAS			0
	AUTOBUSES			0
	TOTAL	0	0	0
TOTAL		21.330	23.042	44.372
PUERTO DEL ROSARIO		FUERTEVENTURA		
CABOTAJE	MOTOCICLETAS	151	198	349
	COCHES	6.943	9.985	16.928
	FURGONETAS			0
	AUTOBUSES		1	1
	TOTAL	7.094	10.184	17.278
EXTERIOR	MOTOCICLETAS			0
	COCHES			0
	FURGONETAS			0
	AUTOBUSES			0
	TOTAL	0	0	0
TOTAL		7.094	10.184	17.278
AUTORIDAD PORTUARIA DE LAS PALMAS				
CABOTAJE	MOTOCICLETAS	4.520	4.619	9.139
	COCHES	204.604	204.644	409.248
	FURGONETAS	0	0	0
	AUTOBUSES	172	170	342
	TOTAL	209.296	209.433	418.729

EXTERIOR	MOTOCICLETAS	0	0	0
	COCHES	0	0	0
	FURGONETAS	0	0	0
	AUTOBUSES	0	0	0
	TOTAL	0	0	0
TOTAL		209.296	209.433	418.729



4.2. BUQUES

4.2.1. BUQUES MERCANTES

4.2.1.1. DISTRIBUCIÓN POR TONELAJE

	TOTAL	HASTA 3.000 G.T.	DE 3.001 A 5.000 G.T.	DE 5.001 A 10.000 G.T.	DE 10.001 A 25.000 G.T.	DE 25.001 A 50.000 G.T.	MÁS DE 50.000 G.T.
PUERTO DE LAS PALMAS							
GRAN CANARIA							
ESPAÑOLES							
Número	3.273	124	38	1.002	1.831	271	7
G.T.	48.554.874	165.783	166.278	6.357.038	33.163.704	8.075.462	626.609
EXTRANJEROS							
Número	5.920	595	457	1.471	1.113	1.487	797
G.T.	153.454.428	891.028	1.814.924	10.994.248	19.344.440	52.392.673	68.017.115
TOTAL							
Número	9.193	719	495	2.473	2.944	1.758	804
G.T.	202.009.302	1.056.811	1.981.202	17.351.286	52.508.144	60.468.135	68.643.724
PORCENTAJE SOBRE EL TOTAL %							
Número	100	8	5	27	32	19	9
G.T.	100	1	1	9	26	30	34
PUERTO DE SALINETAS							
GRAN CANARIA							
ESPAÑOLES							
Número	125	14	34	73	4		0
G.T.	702.966	39.410	150.831	467.565	45.160		0
EXTRANJEROS							
Número	53	40	10		3		0
G.T.	181.086	108.320	38.055		34.711		0
TOTAL							
Número	178	54	44	73	7	0	0
G.T.	884.052	147.730	188.886	467.565	79.871	0	0
PORCENTAJE SOBRE EL TOTAL %							
Número	100	30	25	41	4	0	0
G.T.	100	17	21	53	9	0	0
PUERTO DE ARINAGA							
GRAN CANARIA							
ESPAÑOLES							
Número	22	18	4		0	0	0
G.T.	45.845	30.733	15.112		0	0	0
EXTRANJEROS							
Número	19	7	7	4	1		0
G.T.	77.251	12.899	29.008	23.541	11.803		0
TOTAL							
Número	41	25	11	4	1	0	0
G.T.	123.096	43.632	44.120	23.541	11.803	0	0
PORCENTAJE SOBRE EL TOTAL %							
Número	100	61	27	10	2	0	0
G.T.	100	35	36	19	10	0	0



	TOTAL	HASTA 3.000 G.T.	DE 3.001 A 5.000 G.T.	DE 5.001 A 10.000 G.T.	DE 10.001 A 25.000 G.T.	DE 25.001 A 50.000 G.T.	MÁS DE 50.000 G.T.
PUERTO DE ARRECIFE LANZAROTE							
ESPAÑOLES							
Número	1.024	540	92	24	204	164	0
G.T.	9.109.961	52.188	385.593	156.915	3.674.969	4.840.296	0
EXTRANJEROS							
Número	601	35	25	170	59	160	152
G.T.	20.585.030	83.119	87.529	1.443.095	854.812	4.871.728	13.244.747
TOTAL							
Número	1.625	575	117	194	263	324	152
G.T.	29.694.991	135.307	473.122	1.600.010	4.529.781	9.712.024	13.244.747
PORCENTAJE SOBRE EL TOTAL %							
Número	100	35	7	12	16	20	9
G.T.	100	0	2	5	15	33	45
PUERTO DEL ROSARIO FUERTEVENTURA							
ESPAÑOLES							
Número	360	12	62	210	74	2	0
G.T.	3.673.490	15.017	264.843	1.988.028	1.346.574	59.028	0
EXTRANJEROS							
Número	304	28	27	52	74	77	46
G.T.	7.361.563	75.469	94.571	400.611	904.687	2.352.337	3.533.888
TOTAL							
Número	664	40	89	262	148	79	46
G.T.	11.035.053	90.486	359.414	2.388.639	2.251.261	2.411.365	3.533.888
PORCENTAJE SOBRE EL TOTAL %							
Número	100	6	13	39	22	12	7
G.T.	100	1	3	22	20	22	32
AUTORIDAD PORTUARIA DE LAS PALMAS							
ESPAÑOLES							
Número	4.804	708	230	1.309	2.113	437	7
G.T.	62.087.136	303.131	982.657	8.969.546	38.230.407	12.974.786	626.609
EXTRANJEROS							
Número	6.897	705	526	1.697	1.250	1.724	995
G.T.	181.659.358	1.170.835	2.064.087	12.861.495	21.150.453	59.616.738	84.795.750
TOTAL							
Número	11.701	1.413	756	3.006	3.363	2.161	1.002
G.T.	243.746.494	1.473.966	3.046.744	21.831.041	59.380.860	72.591.524	85.422.359
PORCENTAJE SOBRE EL TOTAL %							
Número	100	12	6	26	29	18	9
G.T.	100	1	1	9	24	30	35



4.2.1.2. DISTRIBUCIÓN POR BANDERA

BANDERAS	Nº DE BUQUES	G.T.
PUERTO DE LAS PALMAS		GRAN CANARIA
ALEMANIA	86	849.508
ANTILLAS HOLANDEASAS	1	2.158
ANTILLAS INGLESAS	278	2.136.256
BAHAMAS	245	7.668.796
BARBADOS	3	26.262
BELGICA	18	867.999
BOLIVIA	1	1.064
BRASIL	3	37.280
CABO VERDE	1	120
CAMERUN	17	50.158
CANADA	3	39.783
CHINA	64	748.702
CHIPRE	451	5.797.114
COREA DEL SUR	10	247.748
CROACIA	4	102.831
DINAMARCA	111	1.934.092
ESPAÑA	3.273	48.554.874
ESTADOS UNIDOS DE AMERICA	7	66.876
FILIPINAS	31	1.144.948
FRANCIA	13	480.281
GIBRALTAR	112	989.935
GRECIA	100	5.424.517
GUINEA KONAKRI	2	3.790
HOLANDA	230	1.913.307
HONG KONG	250	11.560.822
INDIA	6	232.584
INDONESIA	2	53.864
IRLANDA	3	68.604
ISLANDIA	4	24.247
ITALIA	232	8.907.918
JAMAICA	1	22.655
JAPON	72	228.959
LETONIA	5	17.459
LIBANO	22	219.797
LIBERIA	538	18.386.808
LIBIA	3	251.202
LITUANIA	19	157.183
LUXEMBURGO	11	914.463
MALASIA	2	96.813
MALTA	466	15.662.682
MARRUECOS	25	43.438
MAURICIO	1	18.972
MAURITANIA	19	5.225
MONGOLIA	1	17.209



MONTENEGRO	6	140.232
NIGERIA	2	9.690
NORUEGA	128	2.042.320
NUEVA ZELANDA	9	51.788
OTROS PAISES	39	304.061
OTROS PAISES AFRICANOS	5	40.289
OTROS PAISES AMERICANOS	61	5.436.360
OTROS PAISES OCEANIA	540	17.058.944
PANAMA	784	25.772.826
POLONIA	2	1.053
PORTUGAL	251	3.028.806
QATAR	1	57.243
REINO UNIDO DE LA GRAN BRETAÑA	250	4.156.432
REPUBLICA SUDAFRICANA	3	1.404
RUSIA	36	237.390
SAN VICENTE	31	185.993
SENEGAL	2	545
SEYCHELLES	2	49.353
SIERRA LEONA	1	6.579
SINGAPUR	195	5.705.160
SRI-LANKA -CEILAN-	9	73.602
SUECIA	5	36.856
SUIZA	17	265.904
THAILANDIA	13	230.515
TOGO	7	53.330
TURQUIA	45	1.054.155
URUGUAY	2	23.862
VENEZUELA	1	5.307
TOTAL	9.193	202.009.302

BANDERAS	Nº DE BUQUES	G.T.
PUERTO DE SALINETAS		GRAN CANARIA
DINAMARCA	2	23.482
ESPAÑA	125	702.966
MALTA	8	36.239
MARRUECOS	1	4.471
PORTUGAL	40	108.320
TURQUIA	2	8.574
TOTAL	178	884.052



BANDERAS	Nº DE BUQUES	G.T.
PUERTO DE ARINAGA		GRAN CANARIA
ANTILLAS INGLESAS	2	5.980
BELGICA	1	2.061
CHINA	1	468
CHIPRE	1	4.358
COREA DEL SUR	2	1.406
ESPAÑA	22	45.845
HOLANDA	5	19.334
MALTA	1	6.388
NORUEGA	3	23.375
PANAMA	2	8.300
TURQUIA	1	5.581
TOTAL	41	123.096

BANDERAS	Nº DE BUQUES	G.T.
PUERTO DE ARRECIFE		LANZAROTE
ALEMANIA	11	83.050
ANTILLAS INGLESAS	5	42.913
BAHAMAS	48	3.025.819
CHIPRE	77	670.770
DINAMARCA	2	27.448
ESPAÑA	1.024	9.109.961
GRECIA	1	498
HOLANDA	29	396.630
ITALIA	184	8.327.229
LIBERIA	1	22.181
MALTA	60	2.933.704
MARRUECOS	1	4.471
NORUEGA	1	663
OTROS PAISES AMERICANOS	24	2.154.544
OTROS PAISES OCEANIA	2	10.848
PANAMA	33	1.324.181
PORTUGAL	112	941.573
REINO UNIDO DE LA GRAN BRETAÑA	8	615.624
SAN VICENTE	1	2.598
SUECIA	1	286
TOTAL	1.625	29.694.991

BANDERAS	Nº DE BUQUES	G.T.
PUERTO DEL ROSARIO		FUERTEVENTURA
BAHAMAS	4	101.645
CHIPRE	87	827.688
DINAMARCA	2	35.840
ESPAÑA	360	3.673.490
HOLANDA	28	350.197
ITALIA	90	3.521.036



LIBERIA	1	22.181
MALTA	31	1.587.805
OTROS PAISES AMERICANOS	3	144.773
OTROS PAISES OCEANIA	1	5.424
PANAMA	25	642.264
PORTUGAL	25	67.700
REINO UNIDO DE LA GRAN BRETAÑA	7	55.010
TOTAL	664	11.035.053

BANDERAS	Nº DE BUQUES	G.T.
AUTORIDAD PORTUARIA DE LAS PALMAS		
ALEMANIA	97	932.558
ANTILLAS HOLANDEAS	1	2.158
ANTILLAS INGLESAS	285	2.185.149
BAHAMAS	297	10.796.260
BARBADOS	3	26.262
BELGICA	19	870.060
BOLIVIA	1	1.064
BRASIL	3	37.280
CABO VERDE	1	120
CAMERUN	17	50.158
CANADA	3	39.783
CHINA	65	749.170
CHIPRE	616	7.299.930
COREA DEL SUR	12	249.154
CROACIA	4	102.831
DINAMARCA	117	2.020.862
ESPAÑA	4.804	62.087.136
ESTADOS UNIDOS DE AMERICA	7	66.876
FILIPINAS	31	1.144.948
FRANCIA	13	480.281
GIBRALTAR	112	989.935
GRECIA	101	5.425.015
GUINEA KONAKRI	2	3.790
HOLANDA	292	2.679.468
HONG KONG	250	11.560.822
INDIA	6	232.584
INDONESIA	2	53.864
IRLANDA	3	68.604
ISLANDIA	4	24.247
ITALIA	506	20.756.183
JAMAICA	1	22.655
JAPON	72	228.959
LETONIA	5	17.459
LIBANO	22	219.797
LIBERIA	540	18.431.170



BANDERAS	Nº DE BUQUES	G.T.
AUTORIDAD PORTUARIA DE LAS PALMAS		
LIBIA	3	251.202
LITUANIA	19	157.183
LUXEMBURGO	11	914.463
MALASIA	2	96.813
MALTA	566	20.226.818
MARRUECOS	27	52.380
MAURICIO	1	18.972
MAURITANIA	19	5.225
MONGOLIA	1	17.209
MONTENEGRO	6	140.232
NIGERIA	2	9.690
NORUEGA	132	2.066.358
NUEVA ZELANDA	9	51.788
OTROS PAISES	39	304.061
OTROS PAISES AFRICANOS	5	40.289
OTROS PAISES AMERICANOS	88	7.735.677
OTROS PAISES OCEANIA	543	17.075.216
PANAMA	844	27.747.571
POLONIA	2	1.053
PORTUGAL	428	4.146.399
QATAR	1	57.243
REINO UNIDO DE LA GRAN BRETAÑA	265	4.827.066
REPUBLICA SUDAFRICANA	3	1.404
RUSIA	36	237.390
SAN VICENTE	32	188.591
SENEGAL	2	545
SEYCHELLES	2	49.353
SIERRA LEONA	1	6.579
SINGAPUR	195	5.705.160
SRI-LANKA -CEILAN-	9	73.602
SUECIA	6	37.142
SUIZA	17	265.904
THAILANDIA	13	230.515
TOGO	7	53.330
TURQUIA	48	1.068.310
URUGUAY	2	23.862
VENEZUELA	1	5.307
TOTAL GENERAL	11.701	243.746.494





4.2.1.3. DISTRIBUCIÓN POR TIPOS DE BUQUES

TIPO DE BUQUES	ESPAÑÓLES		EXTRANJEROS		TOTAL	
	Nº	G.T.	Nº	G.T.	Nº	G.T.
PUERTO DE LAS PALMAS					GRAN CANARIA	
TOTAL TANQUES	46	783.868	496	27.337.990	542	28.121.858
TOTAL GRANELEROS	1	4.284	1.429	53.268.660	1.430	53.272.944
TOTAL CARGA GENERAL	27	192.897	1.241	9.788.906	1.268	9.981.803
TOTAL RO-RO	3.062	47.170.830	148	3.387.499	3.210	50.558.329
TOTAL PASAJE	0	0	239	16.329.786	239	16.329.786
TOTAL PORTACONTENEDORES	0	0	1.224	30.893.063	1.224	30.893.063
TOTAL OTROS BUQUES MERCANTES	137	402.995	1.143	12.448.524	1.280	12.851.519
TOTALES	3.273	48.554.874	5.920	153.454.428	9.193	202.009.302
PUERTO DE SALINETAS					GRAN CANARIA	
TOTAL TANQUES	48	190.241	46	128.900	94	319.141
TOTAL GRANELEROS						
TOTAL CARGA GENERAL						
TOTAL RO-RO						
TOTAL PASAJE						
TOTAL PORTACONTENEDORES						
TOTAL OTROS BUQUES MERCANTES	77	512.725	7	52.186	84	564.911
TOTALES	125	702.966	53	181.086	178	884.052
PUERTO DE ARINAGA					GRAN CANARIA	
TOTAL TANQUES	0	0	0	0	0	0
TOTAL GRANELEROS	0	0	0	0	0	0
TOTAL CARGA GENERAL	9	29.330	11	43.864	20	73.194
TOTAL RO-RO	0	0	0	0	0	0
TOTAL PASAJE	0	0	0	0	0	0
TOTAL PORTACONTENEDORES	0	0	0	0	0	0
TOTAL OTROS BUQUES MERCANTES	13	16.515	8	33.387	21	49.902
TOTALES	22	45.845	19	77.251	41	123.096
PUERTO DE ARRECIFE					LANZAROTE	
TOTAL TANQUES	92	385.593	33	136.092	125	521.685
TOTAL GRANELEROS			13	43.875	13	43.875
TOTAL CARGA GENERAL	6	4.050	10	63.794	16	67.844
TOTAL RO-RO	367	8.502.285	103	2.709.106	470	11.211.391
TOTAL PASAJE	4	535	225	15.662.880	229	15.663.415
TOTAL PORTACONTENEDORES			201	1.825.862	201	1.825.862
TOTAL OTROS BUQUES MERCANTES	555	217.498	16	143.421	571	360.919
TOTALES	1.024	9.109.961	601	20.585.030	1.625	29.694.991
PUERTO DEL ROSARIO					FUERTEVENTURA	
TOTAL TANQUES	64	270.473	33	133.697	97	404.170
TOTAL GRANELEROS			13	43.875	13	43.875
TOTAL CARGA GENERAL	1	2.999	10	36.928	11	39.927
TOTAL RO-RO	265	3.259.125	52	1.367.704	317	4.626.829



TOTAL PASAJE			75	4.603.647	75	4.603.647
TOTAL PORTACONTENEDORES			111	1.022.553	111	1.022.553
TOTAL OTROS BUQUES MERCANTES	30	140.893	10	153.159	40	294.052
TOTALES	360	3.673.490	304	7.361.563	664	11.035.053

TIPO DE BUQUES	ESPAÑOLES		EXTRANJEROS		TOTAL	
	Nº	G.T.	Nº	G.T.	Nº	G.T.
AUTORIDAD PORTUARIA DE LAS PALMAS						
TOTAL TANQUES	250	1.630.175	608	27.736.679	858	29.366.854
TOTAL GRANELEROS	1	4.284	1.455	53.356.410	1.456	53.360.694
TOTAL CARGA GENERAL	43	229.276	1.272	9.933.492	1.315	10.162.768
TOTAL RO-RO	3.694	58.932.240	303	7.464.309	3.997	66.396.549
TOTAL PASAJE	4	535	539	36.596.313	543	36.596.848
TOTAL PORTACONTENEDORES			1.536	33.741.478	1.536	33.741.478
TOTAL OTROS BUQUES MERCANTES	812	1.290.626	1.184	12.830.677	1.996	14.121.303
TOTALES	4.804	62.087.136	6.897	181.659.358	11.701	243.746.494

4.2.2. BUQUES DE GUERRA

	ESPAÑOLES	EXTRANJEROS	TOTAL
PUERTO DE LAS PALMAS			GRAN CANARIA
Número / Number	2	0	2
G.T. / G.T.	9.200	0	9.200

PUERTO DE ARRECIFE			LANZAROTE
Número / Number	1	1	2
G.T. / G.T.	2.840	374	3.214

AUTORIDAD PORTUARIA DE LAS PALMAS			
Número / Number	3	1	4
G.T. / G.T.	12.040	374	12.414

4.2.3. EMBARCACIONES DE PESCA

CON BASE EN EL PUERTO	
PUERTO DE LAS PALMAS	
GRAN CANARIA	
Número	75
G.T.	2.242
PUERTO DE ARINAGA	
GRAN CANARIA	
Número	20
G.T.	78
PUERTO DE ARRECIFE	
LANZAROTE	
Número	304
G.T.	26.463
AUTORIDAD PORTUARIA DE LAS PALMAS	
Número	399
G.T.	28.783

4.2.4. EMBARCACIONES DE RECREO

PUERTO DE LAS PALMAS	
GRAN CANARIA	
Número	1.041
PUERTO DE ARRECIFE	
LANZAROTE	
Número	124
PUERTO DEL ROSARIO	
FUERTEVENTURA	
Número	171
AUTORIDAD PORTUARIA DE LAS PALMAS	
Número	1.336

4.2.5. BUQUES ENTRADOS PARA DESGUACE

FECHA EJECUCIÓN	G.T.	BANDERA	Nº BUQUES
AUTORIDAD PORTUARIA DE LAS PALMAS			
06.10.15		Española	1
02.03.15	<500	Belize	1
20.04.15	<500	Española	1
23.06.15		Panamá	1
02.09.15	<500	Senegal	1
25.09.15	<500	Senegal	1
TOTAL BARCOS			6

4.3. MERCANCÍAS, TONELADAS

4.3.1. MOVIDAS POR MUELLES Y ATRAQUES DEL SERVICIO

TRANSITOS MARÍTIMOS INCLUIDOS EN EMBARQUE Y DESEMBARQUE

MERCANCÍAS	CABOTAJE			EXTERIOR			TOTAL		
	EMB	DESEMB	TOTAL	EMB	DESEMB	TOTAL	EMB	DESEMB	TOTAL
PUERTO DE LAS PALMAS							GRAN CANARIA		
GRANELES LÍQUIDOS	65.466	1.396.887	1.462.354	1.042.247	2.310.774	3.353.021	1.107.713	3.707.662	4.815.375
GRANELES SÓLIDOS	4.901	37.015	41.916	27.615	268.823	296.438	32.516	305.838	338.354
MERCANCÍA GENERAL	2.099.689	2.791.029	4.890.718	3.813.168	3.822.126	7.635.294	5.912.857	6.613.155	12.526.012
TOTAL TONELADAS	2.170.056	4.224.931	6.394.988	4.883.030	6.401.724	11.284.753	7.053.086	10.626.655	17.679.741
PUERTO DE ARINAGA							GRAN CANARIA		
GRANELES LÍQUIDOS		4.500	4.500		3.396	3.396		7.896	7.896
GRANELES SÓLIDOS	15.960	3.200	19.160	2.226	13.275	15.501	18.185	16.475	34.660
MERCANCÍA GENERAL		5.631	5.631	4.394	3.925	8.319	4.394	9.556	13.950
TOTAL TONELADAS	15.960	13.331	29.291	6.620	20.596	27.216	22.579	33.927	56.506
PUERTO DE ARRECIFE							LANZAROTE		
GRANELES LÍQUIDOS		338.440	338.440		69.086	69.086		407.527	407.527
GRANELES SÓLIDOS		51.336	51.336		5.631	5.631		56.967	56.967
MERCANCÍA GENERAL	289.237	670.433	959.670	737	19.951	20.688	289.975	690.384	980.358
TOTAL TONELADAS	289.237	1.060.209	1.349.446	737	94.668	95.406	289.975	1.154.877	1.444.852
PUERTO DEL ROSARIO							FUERTEVENTURA		
GRANELES LÍQUIDOS	1.504	311.093	312.597		52.113	52.113	1.504	363.206	364.710
GRANELES SÓLIDOS		37.296	37.296		16.631	16.631		53.928	53.928
MERCANCÍA GENERAL	149.811	436.042	585.854	584	4.715	5.299	150.395	440.758	591.153
TOTAL TONELADAS	151.315	784.432	935.747	584	73.460	74.044	151.899	857.891	1.009.791
TOTAL AUTORIDAD PORTUARIA									
GRANELES LÍQUIDOS	66.970	2.050.921	2.117.891	1.042.247	2.435.370	3.477.617	1.109.217	4.486.290	5.595.507
GRANELES SÓLIDOS	20.861	128.847	149.708	29.841	304.361	334.202	50.701	433.208	483.909
MERCANCÍA GENERAL	2.538.738	3.903.135	6.441.873	3.818.883	3.850.717	7.669.600	6.357.621	7.753.852	14.111.473
TOTAL TONELADAS	2.626.568	6.082.903	8.709.471	4.890.971	6.590.447	11.481.418	7.517.539	12.673.350	20.190.890



4.3.2. MOVIDAS POR MUELLES Y ATRAQUES DE PARTICULARES

TRANSITOS MARÍTIMOS INCLUIDOS EN EMBARQUE Y DESEMBARQUE

MERCANCÍAS	CABOTAJE			EXTERIOR			TOTAL		
	EMB	DESEMB	TOTAL	EMB	DESEMB	TOTAL	EMB	DESEMB	TOTAL
PUERTO DE SALINETAS									
GRAN CANARIA									
GRANELES LÍQUIDOS	19.427	767.449	786.877		3.586	3.586	19.427	771.035	790.462
GRANELES SÓLIDOS									
MERCANCÍA GENERAL				8		8	8		8
TOTAL TONELADAS	19.427	767.449	786.877	8	3.586	3.593	19.435	771.035	790.470

4.3.3. EMBARCADAS Y DESEMBARCADAS EN EL AÑO

TRANSITOS MARÍTIMOS INCLUIDOS EN EMBARQUE Y DESEMBARQUE

MERCANCÍAS	CABOTAJE			EXTERIOR			TOTAL		
	EMB	DESEMB	TOTAL	EMB	DESEMB	TOTAL	EMB	DESEMB	TOTAL
PUERTO DE LAS PALMAS									
GRAN CANARIA									
GRANELES LÍQUIDOS	65.466	1.396.887	1.462.354	1.042.247	2.310.774	3.353.021	1.107.713	3.707.662	4.815.375
GRANELES SÓLIDOS	4.901	37.015	41.916	27.615	268.823	296.438	32.516	305.838	338.354
MERCANCÍA GENERAL	2.099.689	2.791.029	4.890.718	3.813.168	3.822.126	7.635.294	5.912.857	6.613.155	12.526.012
TOTAL TONELADAS:	2.170.056	4.224.931	6.394.988	4.883.030	6.401.724	11.284.753	7.053.086	10.626.655	17.679.741

PUERTO DE SALINETAS									
GRAN CANARIA									
GRANELES LÍQUIDOS	19.427	767.449	786.876	0	3.586	3.586	19.427	771.035	790.462
GRANELES SÓLIDOS	0	0	0	0	0	0	0	0	0
MERCANCÍA GENERAL	0	0	0	8	0	8	8	0	8
TOTAL TONELADAS:	19.427	767.449	786.876	8	3.586	3.593	19.435	771.035	790.470

PUERTO DE ARINAGA									
GRAN CANARIA									
GRANELES LÍQUIDOS		4.500	4.500		3.396	3.396		7.896	7.896
GRANELES SÓLIDOS	15.960	3.200	19.160	2.226	13.275	15.501	18.185	16.475	34.660
MERCANCÍA GENERAL		5.631	5.631	4.394	3.925	8.319	4.394	9.556	13.950
TOTAL TONELADAS:	15.960	13.331	29.291	6.620	20.596	27.216	22.579	33.927	56.506

PUERTO DE ARRECIFE									
LANZAROTE									
GRANELES LÍQUIDOS		338.440	338.440		69.086	69.086		407.527	407.527
GRANELES SÓLIDOS		51.336	51.336		5.631	5.631		56.967	56.967
MERCANCÍA GENERAL	289.237	670.433	959.670	737	19.951	20.688	289.975	690.384	980.358
TOTAL TONELADAS:	289.237	1.060.209	1.349.446	737	94.668	95.406	289.975	1.154.877	1.444.852

PUERTO DEL ROSARIO									
FUERTEVENTURA									
GRANELES LÍQUIDOS	1.504	311.093	312.597		52.113	52.113	1.504	363.206	364.710
GRANELES SÓLIDOS		37.296	37.296		16.631	16.631		53.928	53.928
MERCANCÍA GENERAL	149.811	436.042	585.854	584	4.715	5.299	150.395	440.758	591.153
TOTAL TONELADAS:	151.315	784.432	935.747	584	73.460	74.044	151.899	857.891	1.009.791



TOTAL AUTORIDAD PORTUARIA									
GRANELES LÍQUIDOS	86.397	2.818.370	2.904.767	1.042.247	2.438.956	3.481.203	1.128.644	5.257.325	6.385.969
GRANELES SÓLIDOS	20.861	128.847	149.708	29.841	304.361	334.202	50.701	433.208	483.909
MERCANCÍA GENERAL	2.538.738	3.903.135	6.441.873	3.818.891	3.850.717	7.669.608	6.357.628	7.753.852	14.111.481
TOTAL TONELADAS:	2.645.996	6.850.352	9.496.348	4.890.978	6.594.033	11.485.012	7.536.974	13.444.385	20.981.359



4.3.4. TOTAL MERCANCÍAS POR NACIONALIDAD DE PUERTOS DE ORIGEN Y DESTINO

TRANSITOS MARÍTIMOS INCLUIDOS EN EMBARQUE Y DESEMBARQUE

PAÍS	EMBARCADAS	DESEMBARCADAS	TOTAL
PUERTO DE LAS PALMAS			GRAN CANARIA
ALBANIA	17	6	23
ALEMANIA	21.301	128.571	149.872
ALTA MAR	612.530	32.397	644.926
ALTO VOLTA	7.132		7.132
ANGOLA	277.872	9.172	287.045
ARABIA SAUDITA	1.409	9.834	11.243
ARGELIA	26.295	20.298	46.593
ARGENTINA	183	20.675	20.858
AUSTRALIA	348	1.886	2.235
AUSTRIA	24	96	120
BAHAMAS	65	447	512
BAHREN	29	4	34
BANGLA-DESH	432	1.120	1.552
BARBADOS		1	1
BELGICA	13.732	239.308	253.040
BELICE			
BENIN -DAHOMÉY-	120.628	2.380	123.007
BERMUDA		1	1
BOTSWANA	223		223
BRASIL	18.873	615.675	634.548
BULGARIA		1.619	1.619
CABO VERDE	65.545	3.939	69.484
CAMERUN	64.459	26.234	90.693
CANADA	837	24.301	25.138
CHILE	464	5.338	5.802
CHINA	72.976	97.626	170.601
CHIPRE	187	479	666
COLOMBIA	54	1.989	2.042
COREA DEL SUR	1.984	2.689	4.674
COSTA DE MARFIL	164.475	140.316	304.791
COSTA RICA	11		11
CROACIA	61	9	70
CUBA	6.656	733	7.388
DINAMARCA	3.768	11.983	15.750
ECUADOR	149	5.011	5.160
EGIPTO	1.210	13.166	14.376
EMIRATOS ARABES	766	16.054	16.821
ESPAÑA	2.594.967	4.579.600	7.174.568
ESTADOS UNIDOS DE AMERICA	10.791	146.569	157.360
ESTONIA	456	32.820	33.276
FILIPINAS	323	17	340
FINLANDIA	83	29.128	29.211
FRANCIA	69.580	297.744	367.324



PAÍS	EMBARCADAS	DESEMBARCADAS	TOTAL
PUERTO DE LAS PALMAS			GRAN CANARIA
GABON	15.471	2.936	18.407
GAMBIA	137.438	53.523	190.962
GEORGIA	29	1.050	1.078
GHANA	167.768	25.166	192.934
GIBRALTAR	1.108	34.658	35.766
GRECIA	1.238	3.669	4.907
GUATEMALA	4	929	933
GUINEA BISSAU	10.086	43.058	53.143
GUINEA ECUATORIAL	964	16	981
GUINEA KONAKRI	286.882	26.357	313.239
HOLANDA	121.634	431.825	553.459
HONDURAS	247	389	635
HONG KONG	1.100	513	1.613
HUNGRIA		3	3
INDIA	74.728	40.094	114.822
INDONESIA	301	6.827	7.128
IRLANDA	40	4.989	5.028
ISLANDIA	7		7
ISLAS FAROES		15	15
ISRAEL	909	5.318	6.227
ITALIA	205.209	293.887	499.096
JAMAICA	75		75
JAPON	1.514	1.184	2.697
JORDANIA	53	1.566	1.619
KENIA	251	1.642	1.892
KUBAIT	98	331	429
LETONIA	832	15.023	15.855
LIBANO	237	72	309
LIBERIA	15.578	2.143	17.721
LIBIA	27.502	7.135	34.637
LITUANIA	79	10.895	10.974
LUXEMBURGO		2	2
MADAGASCAR	696	7.097	7.793
MALASIA	735	7.148	7.883
MALAWI	8.323		8.323
MALI	5.033		5.033
MALTA	651	165	816
MARRUECOS	170.479	346.363	516.842
MAURICIO	180	83.131	83.311
MAURITANIA	238.426	77.658	316.084
MEXICO	272	644	915
MONTENEGRO		30	30
MOZAMBIQUE	15.957	28.959	44.915
MYANMAR		382	382
NAMIBIA	20.969	5.537	26.506



PAÍS	EMBARCADAS	DESEMBARCADAS	TOTAL
PUERTO DE LAS PALMAS			GRAN CANARIA
NICARAGUA	24	30	54
NIGER	1.541		1.541
NIGERIA	109.609	47.908	157.517
NORUEGA	2.324	8.363	10.687
OMAN	32	338	370
OTROS PAISES	28	3.484	3.512
PAKISTAN	529	22.101	22.631
PANAMA	87	193	280
PARAGUAY	131	3.601	3.732
PERU	112	1.103	1.215
POLONIA	2.255	48.252	50.508
PORTUGAL	66.799	518.753	585.551
QATAR	106	680	787
REINO UNIDO DE LA GRAN BRETAÑA	62.673	470.838	533.511
REPUBLICA SUDAFRICANA	263.313	379.263	642.576
REPUBLICA CHECA	25	64	89
REPUBLICA DOMINICANA	263	229	492
REUNION	27	8.407	8.434
RHODESIA	559		559
RUMANIA	446	41.346	41.792
RUSIA	11.820	78.053	89.873
SENEGAL	566.039	41.276	607.315
SEYCHELLES	263		263
SIERRA LEONA	78.365	62	78.427
SINGAPUR	82	2.188	2.270
SIRIA	96	31	127
SLOVENIA	49	1.678	1.727
SOMALIA		30	30
SRI-LANKA -CEILAN-	4	1.630	1.634
SUDAN	5	7	12
SUECIA	385	562.580	562.965
SUIZA	22	35	56
SURIMAN	17		17
SWAZILANDIA	723		723
TAIWAN	563	1.254	1.817
TANZANIA	15	212	227
THAILANDIA	1.971	22.540	24.511
TOGO	146.532	8.594	155.126
TRINIDAD Y TOBAGO	13		13
TUNEZ	746	10.709	11.455
TURQUIA	9.348	229.587	238.935
UCRANIA		1.529	1.529
URUGUAY	10.938	9.119	20.058
VANUATU		121	121
VENEZUELA	103	356	459



PAÍS	EMBARCADAS	DESEMBARCADAS	TOTAL
PUERTO DE LAS PALMAS			GRAN CANARIA
VIETNAM DEL NORTE	18.457	7.049	25.506
YEMEN	29	114	143
ZAIRE	1.568	1.386	2.955
ZAMBIA	52		52
TOTAL TONELADAS:	7.053.086	10.626.655	17.679.741

PAÍS	EMBARCADAS	DESEMBARCADAS	TOTAL
PUERTO DE SALINETAS			GRAN CANARIA
ALTA MAR	14		14
ESPAÑA	19.421	767.449	786.871
HOLANDA		2.486	2.486
REINO UNIDO DE LA GRAN BRETAÑA		1.100	1.100
TOTAL TONELADAS:	19.435	771.035	790.470

PAÍS	EMBARCADAS	DESEMBARCADAS	TOTAL
PUERTO DE ARINAGA			GRAN CANARIA
ALTA MAR	5		5
BELGICA		3.772	3.772
ESPAÑA	15.962	13.332	29.293
GHANA		2	2
MARRUECOS	3.004		3.004
PORTUGAL		16.671	16.671
REINO UNIDO DE LA GRAN BRETAÑA		150	150
TURQUIA	3.609		3.609
TOTAL TONELADAS:	22.579	33.927	56.506

PAÍS	EMBARCADAS	DESEMBARCADAS	TOTAL
PUERTO DE ARRECIFE			LANZAROTE
ALEMANIA	50	464	515
ALTA MAR	6		6
BELGICA	3	21.188	21.190
CHILE		13	13
CHINA		440	440
DINAMARCA		17.147	17.147
ESPAÑA	289.237	1.060.209	1.349.446
ESTADOS UNIDOS DE AMERICA		91	91
FRANCIA		5.641	5.641
GRECIA		12	12
GUINEA BISSAU	6		6
HOLANDA	36	3.137	3.172
INDONESIA		79	79
ITALIA	41	1.274	1.315
LITUANIA		55	55
MARRUECOS		4.134	4.134



PAÍS	EMBARCADAS	DESEMBARCADAS	TOTAL
PUERTO DE ARRECIFE			LANZAROTE
MAURITANIA	84		84
NORUEGA	10	57	67
PAKISTAN		19	19
POLONIA		38	38
PORTUGAL	193	62	254
REINO UNIDO DE LA GRAN BRETAÑA	147	6.636	6.783
REPUBLICA SUDAFRICANA		12	12
REPUBLICA CHECA		51	51
REPUBLICA DOMINICANA	9		9
SENEGAL	154		154
SINGAPUR		23	23
SUECIA		34.018	34.018
SUIZA		6	6
THAILANDIA		4	4
TURQUIA		62	62
VIETNAM DEL NORTE		8	8
TOTAL TONELADAS:	289.975	1.154.877	1.444.852

PAÍS	EMBARCADAS	DESEMBARCADAS	TOTAL
PUERTO DEL ROSARIO			FUERTEVENTURA
ALEMANIA		115	115
BELGICA		13.689	13.689
CHINA		1.737	1.737
DINAMARCA		12.970	12.970
EGIPTO		44	44
ESPAÑA	151.315	784.434	935.749
FRANCIA		11.739	11.739
GRECIA		4	4
HOLANDA		220	220
INDONESIA		6	6
ITALIA	11	1.353	1.364
LITUANIA		14	14
MARRUECOS	19	4.141	4.160
MAURITANIA	75		75
OTROS PAISES		3	3
PAKISTAN		14	14
POLONIA		646	646
PORTUGAL	390	435	826
REINO UNIDO DE LA GRAN BRETAÑA		223	223
SENEGAL	88	11	99
SUECIA		26.092	26.092
TOTAL TONELADAS:	151.899	857.891	1.009.791



PAÍS	EMBARCADAS	DESEMBARCADAS	TOTAL
TOTAL AUTORIDAD PORTUARIA DE LAS PALMAS			
ALBANIA	17	6	23
ALEMANIA	21.351	129.150	150.502
ALTA MAR	612.554	32.397	644.951
ALTO VOLTA	7.132		7.132
ANGOLA	277.872	9.172	287.045
ARABIA SAUDITA	1.409	9.834	11.243
ARGELIA	26.295	20.298	46.593
ARGENTINA	183	20.675	20.858
AUSTRALIA	348	1.886	2.235
AUSTRIA	24	96	120
BAHAMAS	65	447	512
BAHREN	29	4	34
BANGLA-DESH	432	1.120	1.552
BARBADOS		1	1
BELGICA	13.735	277.956	291.691
BELICE			
BENIN -DAHOMÉY-	120.628	2.380	123.007
BERMUDA		1	1
BOTSWANA	223		223
BRASIL	18.873	615.675	634.548
BULGARIA		1.619	1.619
CABO VERDE	65.545	3.939	69.484
CAMERUN	64.459	26.234	90.693
CANADA	837	24.301	25.138
CHILE	464	5.351	5.814
CHINA	72.976	99.803	172.779
CHIPRE	187	479	666
COLOMBIA	54	1.989	2.042
COREA DEL SUR	1.984	2.689	4.674
COSTA DE MARFIL	164.475	140.316	304.791
COSTA RICA	11		11
CROACIA	61	9	70
CUBA	6.656	733	7.388
DINAMARCA	3.768	42.100	45.867
ECUADOR	149	5.011	5.160
EGIPTO	1.210	13.210	14.419
EMIRATOS ARABES	766	16.054	16.821
ESPAÑA	3.070.902	7.205.024	10.275.927
ESTADOS UNIDOS DE AMERICA	10.791	146.660	157.451
ESTONIA	456	32.820	33.276
FILIPINAS	323	17	340
FINLANDIA	83	29.128	29.211
FRANCIA	69.580	315.124	384.705
GABON	15.471	2.936	18.407
GAMBIA	137.438	53.523	190.962
GEORGIA	29	1.050	1.078



PAÍS	EMBARCADAS	DESEMBARCADAS	TOTAL
TOTAL AUTORIDAD PORTUARIA DE LAS PALMAS			
GHANA	167.768	25.168	192.937
GIBRALTAR	1.108	34.658	35.766
GRECIA	1.238	3.685	4.923
GUATEMALA	4	929	933
GUINEA BISSAU	10.091	43.058	53.149
GUINEA ECUATORIAL	964	16	981
GUINEA KONAKRI	286.882	26.357	313.239
HOLANDA	121.670	437.668	559.338
HONDURAS	247	389	635
HONG KONG	1.100	513	1.613
HUNGRÍA		3	3
INDIA	74.728	40.094	114.822
INDONESIA	301	6.912	7.214
IRLANDA	40	4.989	5.028
ISLANDIA	7		7
ISLAS FAROES		15	15
ISRAEL	909	5.318	6.227
ITALIA	205.262	296.513	501.775
JAMAICA	75		75
JAPON	1.514	1.184	2.697
JORDANIA	53	1.566	1.619
KENIA	251	1.642	1.892
KUBAIT	98	331	429
LETONIA	832	15.023	15.855
LIBANO	237	72	309
LIBERIA	15.578	2.143	17.721
LIBIA	27.502	7.135	34.637
LITUANIA	79	10.963	11.042
LUXEMBURGO		2	2
MADAGASCAR	696	7.097	7.793
MALASIA	735	7.148	7.883
MALAWI	8.323		8.323
MALI	5.033		5.033
MALTA	651	165	816
MARRUECOS	173.501	354.638	528.139
MAURICIO	180	83.131	83.311
MAURITANIA	238.586	77.658	316.244
MEXICO	272	644	915
MONTENEGRO		30	30
MOZAMBIQUE	15.957	28.959	44.915
MYANMAR		382	382
NAMIBIA	20.969	5.537	26.506
NICARAGUA	24	30	54
NIGER	1.541		1.541
NIGERIA	109.609	47.908	157.517
NORUEGA	2.334	8.420	10.754



PAÍS	EMBARCADAS	DESEMBARCADAS	TOTAL
TOTAL AUTORIDAD PORTUARIA DE LAS PALMAS			
OMAN	32	338	370
OTROS PAISES	28	3.487	3.515
PAKISTAN	529	22.134	22.664
PANAMA	87	193	280
PARAGUAY	131	3.601	3.732
PERU	112	1.103	1.215
POLONIA	2.255	48.936	51.192
PORTUGAL	67.382	535.921	603.303
QATAR	106	680	787
REINO UNIDO DE LA GRAN BRETAÑA	62.819	478.947	541.766
REPUBLICA SUDAFRICANA	263.313	379.275	642.587
REPUBLICA CHECA	25	115	140
REPUBLICA DOMINICANA	272	229	501
REUNION	27	8.407	8.434
RHODESIA	559		559
RUMANIA	446	41.346	41.792
RUSIA	11.820	78.053	89.873
SENEGAL	566.281	41.287	607.568
SEYCHELLES	263		263
SIERRA LEONA	78.365	62	78.427
SINGAPUR	82	2.211	2.293
SIRIA	96	31	127
SLOVENIA	49	1.678	1.727
SOMALIA		30	30
SRI-LANKA -CEILAN-	4	1.630	1.634
SUDAN	5	7	12
SUECIA	385	622.691	623.075
SUIZA	22	40	62
SURIMAN	17		17
SWAZILANDIA	723		723
TAIWAN	563	1.254	1.817
TANZANIA	15	212	227
THAILANDIA	1.971	22.544	24.515
TOGO	146.532	8.594	155.126
TRINIDAD Y TOBAGO	13		13
TUNEZ	746	10.709	11.455
TURQUIA	12.958	229.649	242.606
UCRANIA		1.529	1.529
URUGUAY	10.938	9.119	20.058
VANUATU		121	121
VENEZUELA	103	356	459
VIETNAM DEL NORTE	18.457	7.057	25.513
YEMEN	29	114	143
ZAIRE	1.568	1.386	2.955
ZAMBIA	52		52
TOTAL TONELADAS:	7.536.974	13.444.386	20.981.359



4.3.5. MERCANCÍAS TRANSBORDADAS

MERCANCÍAS	CABOTAJE	EXTERIOR	TOTAL
PUERTO DE LAS PALMAS			GRAN CANARIA
Graneles líquidos			0
Graneles sólidos			0
Mercancía general		71	71
TOTAL TONELADAS	0	71	71
AUTORIDAD PORTUARIA DE LAS PALMAS			
Graneles líquidos	0	0	0
Graneles sólidos	0	0	0
Mercancía general	0	71	71
TOTAL TONELADAS	0	71	71

4.3.6. TRÁFICO ROLL-ON/ROLL-OFF

4.3.6.1. RESUMEN DEL TRÁFICO ROLL-ON /ROLL-OFF

	CABOTAJE	EXTERIOR	TOTAL
PUERTO DE LAS PALMAS			GRAN CANARIA
Mercancías embarcadas			
En contenedores	22	0	22
En otros medios	1.274.011	5.609	1.279.620
TOTAL	1.274.033	5.609	1.279.642
Mercancías desembarcadas			
En contenedores	7	0	7
En otros medios	976.826	6.691	983.517
TOTAL	976.833	6.691	983.524
Mercancías embarcadas más desembarcadas			
En contenedores	29	0	29
En otros medios	2.250.837	12.300	2.263.137
TOTAL	2.250.866	12.300	2.263.166



	CABOTAJE	EXTERIOR	TOTAL
PUERTO DE ARRECIFE			LANZAROTE
Mercancías embarcadas			
En contenedores	0	0	0
En otros medios	193.603	20	193.623
TOTAL	193.603	20	193.623
Mercancías desembarcadas			
En contenedores	0	0	0
En otros medios	378.934	218	379.152
TOTAL	378.934	218	379.152
Mercancías embarcadas más desembarcadas			
En contenedores	0	0	0
En otros medios	572.537	238	572.775
TOTAL	572.537	238	572.775

	CABOTAJE	EXTERIOR	TOTAL
PUERTO DEL ROSARIO			FUERTEVENTURA
Mercancías embarcadas			
En contenedores			0
En otros medios	98.305		98.305
TOTAL	98.305	0	98.305
Mercancías desembarcadas			
En contenedores			0
En otros medios	252.059	30	252.089
TOTAL	252.059	30	252.089
Mercancías embarcadas más desembarcadas			
En contenedores	0	0	0
En otros medios	350.364	30	350.394
TOTAL	350.364	30	350.394

	CABOTAJE	EXTERIOR	TOTAL
AUTORIDAD PORTUARIA DE LAS PALMAS			
Mercancías embarcadas			
En contenedores	22	0	22
En otros medios	1.565.919	5.629	1.571.548
TOTAL	1.565.941	5.629	1.571.570
Mercancías desembarcadas			
En contenedores	7	0	7
En otros medios	1.607.819	6.939	1.614.758
TOTAL	1.607.826	6.939	1.614.765
Mercancías embarcadas más desembarcadas			
En contenedores	29	0	29
En otros medios	3.173.738	12.568	3.186.306
TOTAL	3.173.767	12.568	3.186.335



4.3.6.3. UNIDADES DE VEHÍCULOS EN RÉGIMEN DE MERCANCÍA

TIPO	CABOTAJE			EXTERIOR			TOTAL		
	EMB	DESEMB	TOTAL	EMB	DESEMB	TOTAL	EMB	DESEMB	TOTAL
PUERTO DE LAS PALMAS					GRAN CANARIA				
AUTOBUSES	27	89	116		2	2	27	91	118
TURISMOS	20.697	37.437	58.134	443	5.893	6.336	21.140	43.330	64.470
CAMIONES	141	303	444	22	40	62	163	343	506
VEHÍCULOS ESPECIALES	122	584	706		21	21	122	605	727
MOTOCICLETAS	581	266	847	3	1	4	584	267	851
TOTAL	21.568	38.679	60.247	468	5.957	6.425	22.036	44.636	66.672

TIPO	CABOTAJE			EXTERIOR			TOTAL		
	EMB	DESEMB	TOTAL	EMB	DESEMB	TOTAL	EMB	DESEMB	TOTAL
PUERTO DE ARRECIFE					LANZAROTE				
AUTOBUSES	4	22	26		3	3	4	25	29
TURISMOS	2.930	8.952	11.882		41	41	2.930	8.993	11.923
CAMIONES	3	23	26				3	23	26
VEHÍCULOS ESPECIALES	29	219	248		3	3	29	222	251
MOTOCICLETAS	33	39	72				33	39	72
TOTAL	2.999	9.255	12.254		47	47	2.999	9.302	12.301

TIPO	CABOTAJE			EXTERIOR			TOTAL		
	EMB	DESEMB	TOTAL	EMB	DESEMB	TOTAL	EMB	DESEMB	TOTAL
PUERTO DEL ROSARIO					FUERTEVENTURA				
AUTOBUSES	8	15	23	3		3	11	15	26
TURISMOS	1.921	4.254	6.175	3		3	1.924	4.254	6.178
CAMIONES	1	1	2				1	1	2
VEHÍCULOS ESPECIALES	13	50	63				13	50	63
MOTOCICLETAS	23	7	30				23	7	30
TOTAL	1.966	4.327	6.293	6		6	1.972	4.327	6.299

TIPO	CABOTAJE			EXTERIOR			TOTAL		
	EMB	DESEMB	TOTAL	EMB	DESEMB	TOTAL	EMB	DESEMB	TOTAL
AUTORIDAD PORTUARIA DE LAS PALMAS									
AUTOBUSES	39	126	165	3	5	8	42	131	173
TURISMOS	25.548	50.643	76.191	446	5.934	6.380	25.994	56.577	82.571
CAMIONES	145	327	472	22	40	62	167	367	534
VEHÍCULOS ESPECIALES	164	853	1.017		24	24	164	877	1.041
MOTOCICLETAS	637	312	949	3	1	4	640	313	953
TOTAL	26.533	52.261	78.794	474	6.004	6.478	27.007	58.265	85.272



4.3.7. CLASIFICACIÓN DE MERCANCÍAS

4.3.7.1. CLASIFICACIÓN SEGÚN SU NATURALEZA

MERCANCÍAS	CABOTAJE			EXTERIOR			TOTAL		
	EMB	DESEMB	TOTAL	EMB	DESEMB	TOTAL	EMB	DESEMB	TOTAL
PUERTO DE LAS PALMAS							GRAN CANARIA		
ENERGÉTICO	45.992	1.426.117	1.472.109	1.113.278	2.379.363	3.492.641	1.159.270	3.805.480	4.964.750
PETRÓLEO CRUDO		31	31	13	6	18	13	36	49
FUELOIL	14.454	352.513	366.967	401.559	1.555.110	1.956.669	416.013	1.907.622	2.323.636
GASOIL	3.812	835.907	839.719	666.050	729.014	1.395.064	669.862	1.564.921	2.234.783
GASOLINA	1.622	212.862	214.484	37	46.438	46.476	1.660	259.300	260.960
OTROS PRODUCTOS PETROLÍFEROS	603	11.329	11.932	6.980	6.882	13.861	7.583	18.210	25.793
GASES ENERGÉTICOS DE PETRÓLEO	36	135	170	391	419	810	427	554	981
CARBÓN Y COQUE DE PETRÓLEO	23.426	1.111	24.538	24.218	26.744	50.962	47.644	27.855	75.499
GAS NATURAL	419	321	740	2	11	12	421	331	752
BIOCOMBUSTIBLES	1.619	11.909	13.528	14.029	14.740	28.769	15.648	26.649	42.297
SIDEROMETALÚRGICO	65.568	56.562	122.130	155.714	155.344	311.058	221.282	211.906	433.188
MINERAL DE HIERRO	52	86	138	420	468	888	472	554	1.026
OTROS MINERALES Y RESIDUOS METÁLICOS	3.290	322	3.613	12.417	12.508	24.925	15.707	12.830	28.537
CHATARRA DE HIERRO	47.243	5.012	52.255	31.212	31.876	63.089	78.455	36.889	115.344
PRODUCTOS SIDERÚRGICOS	13.281	44.357	57.637	90.974	89.638	180.611	104.254	133.994	238.249
OTROS PRODUCTOS METALÚRGICOS	1.702	6.784	8.486	20.691	20.854	41.546	22.393	27.639	50.032
MINERALES NO METÁLICOS	3.653	29.086	32.739	59.089	175.789	234.878	62.741	204.875	267.617
SAL COMÚN	560	6.101	6.660	2.459	2.911	5.370	3.018	9.012	12.031
OTROS MINERALES NO METÁLICOS	3.093	22.985	26.078	56.630	172.878	229.508	59.723	195.863	255.586
ABONOS	3.268	7.809	11.077	30.920	41.641	72.561	34.188	49.450	83.638
FOSFATOS	22	141	162	5.760	5.760	11.521	5.782	5.901	11.683
POTASAS	146	35	181	4.073	3.443	7.516	4.219	3.478	7.697
ABONOS NATURALES Y ARTIFICIALES	3.101	7.634	10.734	21.087	32.437	53.524	24.187	40.070	64.258
PRODUCTOS QUÍMICOS	57.429	181.275	238.705	269.623	270.912	540.536	327.053	452.188	779.240
PRODUCTOS QUÍMICOS	57.429	181.275	238.705	269.623	270.912	540.536	327.053	452.188	779.240
MATERIALES DE CONSTRUCCIÓN	48.614	122.196	170.810	234.227	241.774	476.000	282.841	363.969	646.810



MERCANCÍAS	CABOTAJE			EXTERIOR			TOTAL		
	EMB	DESEMB	TOTAL	EMB	DESEMB	TOTAL	EMB	DESEMB	TOTAL
PUERTO DE LAS PALMAS					GRAN CANARIA				
ASFALTO	18.224	2.522	20.745	11.607	11.580	23.187	29.831	14.101	43.932
CEMENTO Y CLINKER	1.602	16.886	18.489	3.433	3.351	6.783	5.035	20.237	25.272
MATERIALES DE CONSTRUCCIÓN	28.788	102.788	131.576	219.187	226.843	446.030	247.975	329.631	577.606
AGRO-GANADERO Y ALIMENTARIO	741.441	1.044.091	1.785.531	1.674.527	1.886.726	3.561.254	2.415.968	2.930.817	5.346.785
CEREALES Y SUS HARINAS	12.258	28.967	41.225	191.930	297.625	489.555	204.187	326.592	530.779
HABAS DE SOJA	40	20	60	403	443	846	442	464	906
FRUTAS, HORTALIZAS, LEGUMBRES,...	132.577	131.758	264.335	305.055	265.520	570.575	437.632	397.278	834.910
VINOS, BEBIDAS, ALCOHOLES Y DERIVADOS	274.577	300.779	575.356	59.170	77.149	136.319	333.747	377.928	711.675
CONSERVAS	12.452	53.210	65.662	53.906	76.484	130.390	66.358	129.694	196.052
TABACO, CACAO, CAFÉ, ESPECIAS, ...	8.508	20.208	28.716	183.958	193.282	377.240	192.465	213.491	405.956
ACEITES Y GRASAS	6.469	29.600	36.069	15.454	14.923	30.377	21.922	44.523	66.445
OTROS PRODUCTOS ALIMENTICIOS	227.044	370.434	597.478	774.430	823.582	1.598.012	1.001.474	1.194.016	2.195.490
PESCADO CONGELADO	29.869	11.062	40.931	52.857	99.843	152.699	82.726	110.905	193.630
PIENSO Y FORRAJES	37.648	98.052	135.700	37.366	37.875	75.241	75.014	135.927	210.941
OTRAS MERCANCÍAS	318.075	435.191	753.266	804.691	625.252	1.429.943	1.122.766	1.060.442	2.183.209
MADERAS Y CORCHO	3.095	19.178	22.272	55.688	59.822	115.510	58.783	79.000	137.782
PAPEL Y PASTA	56.650	52.693	109.344	147.053	192.946	339.999	203.703	245.640	449.343
MAQUINARIA, APARATOS, HERRAMIENTAS Y REPUESTOS	28.681	60.043	88.725	120.114	132.995	253.109	148.795	193.038	341.834
RESTO DE MERCANCÍAS	229.649	303.276	532.925	481.836	239.488	721.325	711.485	542.765	1.254.250
VEHÍCULOS Y ELEMENTOS DE TRANSPORTE	886.017	922.605	1.808.622	540.960	624.923	1.165.883	1.426.977	1.547.527	2.974.505
AUTOMÓVILES Y SUS PIEZAS	32.186	67.609	99.794	45.253	54.822	100.076	77.439	122.431	199.870
TARA EQUIPAMIENTO (RO-RO)	474.448	486.796	961.244	1.737	3.243	4.981	476.186	490.039	966.225
TARA DE CONTENEDORES	379.383	368.200	747.583	493.970	566.857	1.060.827	873.353	935.057	1.808.410
TOTAL TONELADAS	2.170.056	4.224.931	6.394.988	4.883.030	6.401.724	11.284.753	7.053.086	10.626.655	17.679.741



MERCANCÍAS	CABOTAJE			EXTERIOR			TOTAL		
	EMB	DESEMB	TOTAL	EMB	DESEMB	TOTAL	EMB	DESEMB	TOTAL
PUERTO DE SALINETAS							GRAN CANARIA		
ENERGÉTICO	18.681	759.657	778.338		1.403	1.403	18.681	761.060	779.741
FUELOIL		388.935	388.935					388.935	388.935
GASOIL	5.180	185.234	190.414				5.180	185.234	190.414
GASOLINA	11.358	161.067	172.425				11.358	161.067	172.425
GASES ENER- GÉTICOS DE PETROLEO	2.143	24.421	26.564		1.403	1.403	2.143	25.825	27.967
MATERIALES DE CONSTRUC- CIÓN	746	7.793	8.539				746	7.793	8.539
ASFALTO	746	7.793	8.539				746	7.793	8.539
AGRO-GA- NADERO Y ALIMENTARIO					2.182	2.182		2.182	2.182
VINOS, BEBI- DAS, ALCOHO- LES Y DERIVA- DOS					2.182	2.182		2.182	2.182
OTRAS MER- CANCÍAS				8		8	8		8
RESTO DE MER- CANCÍAS				8		8	8		8
TOTAL TONELADAS	19.427	767.449	786.877	8	3.586	3.593	19.435	771.035	790.470

MERCANCÍAS	CABOTAJE			EXTERIOR			TOTAL		
	EMB	DESEMB	TOTAL	EMB	DESEMB	TOTAL	EMB	DESEMB	TOTAL
PUERTO DE ARINAGA							GRAN CANARIA		
ENERGÉTICO		4.500	4.500					4.500	4.500
CARBÓN Y COQUE DE PETROLEO		4.500	4.500					4.500	4.500
SIDEROMETA- LÚRGICO	15.960	4.876	20.836	3.609		3.609	19.569	4.876	24.445
CHATARRA DE HIERRO	15.960		15.960	3.609		3.609	19.569		19.569
PRODUCTOS SIDERÚRGICOS		4.876	4.876					4.876	4.876
MINERALES NO METÁLICOS		2.300	2.300		13.275	13.275		15.575	15.575
OTROS MINERALES NO METÁLICOS		2.300	2.300		13.275	13.275		15.575	15.575
MATERIALES DE CONSTRUCCIÓN		900	900		7.168	7.168		8.068	8.068
ASFALTO					7.168	7.168		7.168	7.168
MATERIALES DE CONSTRUCCIÓN		900	900					900	900
OTRAS MERCANCÍAS		755	755	3.011	151	3.162	3.011	905	3.917



MERCANCÍAS	CABOTAJE			EXTERIOR			TOTAL		
	EMB	DESEMB	TOTAL	EMB	DESEMB	TOTAL	EMB	DESEMB	TOTAL
PUERTO DE ARINAGA							GRAN CANARIA		
MAQUINARIA, APARATOS, HERRAMIENTAS Y REPUESTOS		731	731		151	151		881	881
RESTO DE MERCANCÍAS		24	24	3.011		3.011	3.011	24	3.035
VEHÍCULOS Y ELEMENTOS DE TRANSPORTE					2	2		2	2
TARA DE CONTENEDORES					2	2		2	2
TOTAL TONELADAS	15.960	13.331	29.291	6.620	20.596	27.216	22.580	33.927	56.507

MERCANCÍAS	CABOTAJE			EXTERIOR			TOTAL		
	EMB	DESEMB	TOTAL	EMB	DESEMB	TOTAL	EMB	DESEMB	TOTAL
PUERTO DE ARRECIFE							LANZAROTE		
ENERGÉTICO	786	339.231	340.017		69.088	69.088	786	408.319	409.105
FUELOIL	39	111.766	111.805		68.096	68.096	39	179.863	179.902
GASOIL		58.885	58.885					58.885	58.885
GASOLINA		156.743	156.743					156.743	156.743
OTROS PRODUCTOS PETROLÍFEROS	723	1.160	1.883		2	2	723	1.161	1.885
GASES ENERGÉTICOS DE PETROLEO		9.465	9.465		990	990		10.455	10.455
CARBÓN Y COQUE DE PETROLEO	11	441	453				11	441	453
GAS NATURAL		53	53					53	53
BIOCOMBUSTIBLES	13	717	729				13	717	729
SIDEROMETALÚRGICO	8.572	8.993	17.565	46	42	88	8.618	9.034	17.653
MINERAL DE HIERRO	1	25	26				1	25	26
OTROS MINERALES Y RESIDUOS METÁLICOS	849	58	907				849	58	907
CHATARRA DE HIERRO	7.204	94	7.298				7.204	94	7.298
PRODUCTOS SIDERÚRGICOS	283	8.120	8.403	46	42	88	329	8.162	8.491
OTROS PRODUCTOS METALÚRGICOS	236	695	931				236	695	931
MINERALES NO METÁLICOS	8	4.692	4.700		4.121	4.121	8	8.813	8.821
SAL COMÚN	5	557	562				5	557	562
OTROS MINERALES NO METÁLICOS	3	4.136	4.138		4.121	4.121	3	8.257	8.259



MERCANCÍAS	CABOTAJE			EXTERIOR			TOTAL		
	EMB	DESEMB	TOTAL	EMB	DESEMB	TOTAL	EMB	DESEMB	TOTAL
PUERTO DE ARRECIFE					LANZAROTE				
ABONOS	20	1.059	1.079		93	93	20	1.152	1.172
POTASAS		2	2					2	2
ABONOS NATURALES Y ARTIFICIALES	20	1.057	1.077		93	93	20	1.150	1.170
PRODUCTOS QUÍMICOS	1.430	19.360	20.791	0	32	32	1.431	19.392	20.822
PRODUCTOS QUÍMICOS	1.430	19.360	20.791	0	32	32	1.431	19.392	20.822
MATERIALES DE CONSTRUCCIÓN	2.809	76.301	79.110	55	177	232	2.864	76.478	79.342
ASFALTO	1.285	6.084	7.369	23	2	25	1.308	6.086	7.394
CEMENTO Y CLINKER	1	44.459	44.460				1	44.459	44.460
MATERIALES DE CONSTRUCCIÓN	1.523	25.758	27.281	32	175	207	1.555	25.933	27.488
AGRO-GANADERO Y ALIMENTARIO	18.065	348.167	366.232	27	16.832	16.859	18.092	365.000	383.091
CEREALES Y SUS HARINAS	21	3.912	3.933		5.680	5.680	21	9.592	9.612
HABAS DE SOJA		10	10					10	10
FRUTAS, HORTALIZAS, LEGUMBRES,...	2.537	31.481	34.018	25	4.831	4.857	2.563	36.312	38.875
VINOS, BEBIDAS, ALCOHOLES Y DERIVADOS	1.103	155.747	156.850	2	578	579	1.105	156.325	157.430
CONSERVAS	14	6.186	6.200		2.625	2.625	14	8.811	8.825
TABACO, CACAO, CAFÉ, ESPECIAS, ...	3	3.673	3.676		31	31	3	3.703	3.706
ACEITES Y GRASAS	983	2.106	3.089		19	19	983	2.125	3.108
OTROS PRODUCTOS ALIMENTICIOS	7.564	113.811	121.375		2.940	2.940	7.564	116.751	124.315
PESCADO CONGELADO	5.567	8.431	13.998		43	43	5.567	8.474	14.041
PIENSO Y FORRAJES	272	22.810	23.082		86	86	272	22.897	23.169
OTRAS MERCANCÍAS	80.016	68.638	148.654	191	1.144	1.336	80.208	69.782	149.990
MADERAS Y CORCHO	45	5.238	5.283		77	77	45	5.315	5.360
PAPEL Y PASTA	6.516	1.588	8.104		7	7	6.516	1.594	8.111
MAQUINARIA, APARATOS, HERRAMIENTAS Y REPUESTOS	4.061	9.246	13.306	60	165	225	4.121	9.411	13.531
RESTO DE MERCANCÍAS	69.394	52.567	121.961	131	896	1.027	69.526	53.462	122.988



MERCANCÍAS	CABOTAJE			EXTERIOR			TOTAL		
	EMB	DESEMB	TOTAL	EMB	DESEMB	TOTAL	EMB	DESEMB	TOTAL
PUERTO DE ARRECIFE							LANZAROTE		
VEHÍCULOS Y ELEMENTOS DE TRANSPORTE	177.530	193.769	371.299	418	3.138	3.556	177.948	196.907	374.855
AUTOMÓVILES Y SUS PIEZAS	5.154	14.083	19.237	26	335	361	5.180	14.418	19.598
TARA EQUIPAMIENTO (RO-RO)	113.116	123.204	236.321	18	151	169	113.134	123.355	236.489
TARA DE CONTENEDORES	59.260	56.481	115.741	374	2.653	3.027	59.634	59.134	118.768
TOTAL TONELADAS	289.237	1.060.209	1.349.446	737	94.668	95.406	289.974	1.154.877	1.444.851

MERCANCÍAS	CABOTAJE			EXTERIOR			TOTAL		
	EMB	DESEMB	TOTAL	EMB	DESEMB	TOTAL	EMB	DESEMB	TOTAL
PUERTO DEL ROSARIO							FUERTEVENTURA		
ENERGÉTICO	633	312.202	312.835		52.115	52.115	633	364.317	364.950
FUELOIL		63.346	63.346		52.025	52.025		115.371	115.371
GASOIL	399	82.959	83.357				399	82.959	83.357
GASOLINA	81	155.863	155.944				81	155.863	155.944
OTROS PRODUCTOS PETROLÍFEROS	122	170	291				122	170	291
GASES ENERGÉTICOS DE PETROLEO	20	7.426	7.446		90	90	20	7.516	7.536
CARBÓN Y COQUE DE PETROLEO		90	90					90	90
GAS NATURAL		20	20					20	20
BIOCOMBUSTIBLES	12	2.329	2.340				12	2.329	2.340
SIDEROMETALÚRGICO	5.320	5.326	10.646	18		18	5.338	5.326	10.664
OTROS MINERALES Y RESIDUOS METÁLICOS	174	96	271				174	96	271
CHATARRA DE HIERRO	5.049	1	5.050				5.049	1	5.050
PRODUCTOS SIDERÚRGICOS	88	4.645	4.733	18		18	106	4.645	4.751
OTROS PRODUCTOS METALÚRGICOS	9	584	593				9	584	593
MINERALES NO METÁLICOS		1.707	1.707		4.100	4.100		5.807	5.807
SAL COMÚN		528	528					528	528
OTROS MINERALES NO METÁLICOS		1.179	1.179		4.100	4.100		5.279	5.279
ABONOS		665	665		49	49		714	714
FOSFATOS		22	22					22	22



MERCANCÍAS	CABOTAJE			EXTERIOR			TOTAL		
	EMB	DESEMB	TOTAL	EMB	DESEMB	TOTAL	EMB	DESEMB	TOTAL
PUERTO DEL ROSARIO							FUERTEVENTURA		
ABONOS NATURALES Y ARTIFICIALES		644	644		49	49		692	692
PRODUCTOS QUÍMICOS	926	13.795	14.721	0	0	0	926	13.795	14.721
PRODUCTOS QUÍMICOS	926	13.795	14.721	0	0	0	926	13.795	14.721
MATERIALES DE CONSTRUCCIÓN	1.820	51.576	53.397	4	1.332	1.336	1.825	52.908	54.732
ASFALTO	1.471	4.236	5.707		4	4	1.471	4.240	5.711
CEMENTO Y CLINKER		31.059	31.059					31.059	31.059
MATERIALES DE CONSTRUCCIÓN	350	16.282	16.631	4	1.327	1.332	354	17.609	17.963
AGRO-GANADERO Y ALIMENTARIO	8.074	239.935	248.009		13.495	13.495	8.074	253.429	261.503
CEREALES Y SUS HARINAS	254	16.062	16.315		12.555	12.555	254	28.617	28.870
HABAS DE SOJA		21	21					21	21
FRUTAS, HORTALIZAS, LEGUMBRES,...	2.903	27.248	30.151		263	263	2.903	27.511	30.414
VINOS, BEBIDAS, ALCOHOLES Y DERIVADOS	566	82.166	82.732		5	5	566	82.171	82.737
CONSERVAS	24	6.133	6.157		443	443	24	6.576	6.600
TABACO, CACAO, CAFÉ, ESPECIAS, ...	39	2.204	2.243		27	27	39	2.231	2.269
ACEITES Y GRASAS	81	2.116	2.198		20	20	81	2.136	2.217
OTROS PRODUCTOS ALIMENTICIOS	4.137	67.641	71.777		158	158	4.137	67.799	71.935
PESCADO CONGELADO	5	1.241	1.245				5	1.241	1.245
PIENSO Y FORRAJES	66	35.102	35.168		25	25	66	35.127	35.193
OTRAS MERCANCÍAS	35.939	37.291	73.230	96	1.335	1.431	36.035	38.626	74.661
MADERAS Y CORCHO	110	3.353	3.462		29	29	110	3.382	3.491
PAPEL Y PASTA	4.654	1.625	6.279		378	378	4.654	2.003	6.657
MAQUINARIA, APARATOS, HERRAMIENTAS Y REPUESTOS	2.640	5.385	8.025	27	229	257	2.667	5.614	8.282
RESTO DE MERCANCÍAS	28.535	26.928	55.463	69	698	767	28.604	27.627	56.231
VEHÍCULOS Y ELEMENTOS DE TRANSPORTE	98.602	121.936	220.538	466	1.035	1.501	99.068	122.971	222.039



MERCANCÍAS	CABOTAJE			EXTERIOR			TOTAL		
	EMB	DESEMB	TOTAL	EMB	DESEMB	TOTAL	EMB	DESEMB	TOTAL
PUERTO DEL ROSARIO							FUERTEVENTURA		
AUTOMÓVILES Y SUS PIEZAS	3.320	6.200	9.520	1	72	73	3.321	6.272	9.593
TARA EQUI-PAMIENTO (RO-RO)	63.931	85.246	149.177		11	11	63.931	85.257	149.188
TARA DE CONTENEDORES	31.351	30.490	61.841	465	952	1.417	31.816	31.442	63.258
TOTAL TONELADAS	151.315	784.432	935.747	584	73.460	74.044	151.899	857.891	1.009.790

MERCANCÍAS	CABOTAJE			EXTERIOR			TOTAL		
	EMB	DESEMB	TOTAL	EMB	DESEMB	TOTAL	EMB	DESEMB	TOTAL
AUTORIDAD PORTUARIA DE LAS PALMAS									
ENERGÉTICO	66.092	2.841.706	2.907.798	1.113.278	2.501.970	3.615.248	1.179.370	5.343.675	6.523.045
PETRÓLEO CRUDO		31	31	13	6	18	13	36	49
FUELOIL	14.493	916.559	931.052	401.559	1.675.231	2.076.790	416.052	2.591.790	3.007.843
GASOIL	9.390	1.162.985	1.172.375	666.050	729.014	1.395.064	675.440	1.891.999	2.567.439
GASOLINA	13.062	686.535	699.597	37	46.438	46.476	13.099	732.974	746.073
OTROS PRODUCTOS PETROLÍFEROS	1.448	12.658	14.106	6.980	6.883	13.863	8.427	19.542	27.969
GASES ENERGÉTICOS DE PETROLEO	2.198	41.447	43.645	391	2.903	3.294	2.589	44.350	46.939
CARBÓN Y COQUE DE PETROLEO	23.438	6.143	29.580	24.218	26.744	50.962	47.656	32.886	80.542
GAS NATURAL	419	394	813	2	11	12	421	404	826
BIOCOMBUSTIBLES	1.643	14.954	16.598	14.029	14.740	28.769	15.672	29.695	45.366
SIDEROMETALÚRGICO	95.420	75.757	171.177	159.387	155.386	314.773	254.807	231.143	485.950
MINERAL DE HIERRO	53	111	164	420	468	888	473	579	1.052
OTROS MINERALES Y RESIDUOS METÁLICOS	4.314	477	4.791	12.417	12.508	24.925	16.731	12.985	29.715
CHATARRA DE HIERRO	75.455	5.108	80.563	34.822	31.876	66.698	110.277	36.984	147.261
PRODUCTOS SIDERÚRGICOS	13.652	61.998	75.650	91.037	89.679	180.717	104.689	151.677	256.367
OTROS PRODUCTOS METALÚRGICOS	1.946	8.063	10.009	20.691	20.854	41.546	22.638	28.917	51.555
MINERALES NO METÁLICOS	3.660	37.785	41.445	59.089	197.286	256.374	62.749	235.070	297.819
SAL COMÚN	565	7.185	7.750	2.459	2.911	5.370	3.023	10.097	13.120
OTROS MINERALES NO METÁLICOS	3.096	30.600	33.696	56.630	194.374	251.004	59.726	224.974	284.700
ABONOS	3.288	9.533	12.821	30.920	41.783	72.703	34.208	51.315	85.524



MERCANCÍAS	CABOTAJE			EXTERIOR			TOTAL		
	EMB	DESEMB	TOTAL	EMB	DESEMB	TOTAL	EMB	DESEMB	TOTAL
AUTORIDAD PORTUARIA DE LAS PALMAS									
FOSFATOS	22	162	184	5.760	5.760	11.521	5.782	5.923	11.705
POTASAS	146	37	183	4.073	3.443	7.516	4.219	3.480	7.699
ABONOS NATURALES Y ARTIFICIALES	3.121	9.334	12.455	21.087	32.579	53.666	24.208	41.912	66.120
PRODUCTOS QUÍMICOS	59.786	214.430	274.216	269.623	270.944	540.568	329.409	485.374	814.784
PRODUCTOS QUÍMICOS	59.786	214.430	274.216	269.623	270.944	540.568	329.409	485.374	814.784
MATERIALES DE CONSTRUCCIÓN	53.990	258.765	312.755	234.286	250.451	484.736	288.276	509.216	797.492
ASFALTO	21.726	20.634	42.360	11.630	18.754	30.384	33.356	39.388	72.744
CEMENTO Y CLINKER	1.603	92.404	94.007	3.433	3.351	6.783	5.036	95.755	100.791
MATERIALES DE CONSTRUCCIÓN	30.661	145.727	176.388	219.223	228.346	447.569	249.884	374.073	623.957
AGRO- GANADERO Y ALIMENTARIO	767.579	1.632.193	2.399.772	1.674.554	1.919.236	3.593.790	2.442.133	3.551.428	5.993.561
CEREALES Y SUS HARINAS	12.532	48.941	61.473	191.930	315.860	507.790	204.462	364.800	569.262
HABAS DE SOJA	40	52	91	403	443	846	442	495	937
FRUTAS, HORTALIZAS, LEGUMBRES,...	138.017	190.487	328.505	305.080	270.614	575.694	443.097	461.101	904.199
VINOS, BEBIDAS, ALCOHOLES Y DERIVADOS	276.246	538.692	814.939	59.172	79.914	139.086	335.418	618.606	954.024
CONSERVAS	12.491	65.529	78.020	53.906	79.551	133.457	66.396	145.081	211.477
TABACO, CACAO, CAFÉ, ESPECIAS, ...	8.549	26.085	34.635	183.958	193.339	377.297	192.507	219.425	411.932
ACEITES Y GRASAS	7.533	33.822	41.355	15.454	14.962	30.415	22.987	48.784	71.770
OTROS PRODUCTOS ALIMENTICIOS	238.745	551.886	790.631	774.430	826.679	1.601.109	1.013.175	1.378.565	2.391.740
PESCADO CONGELADO	35.441	20.734	56.175	52.857	99.886	152.742	88.298	120.620	208.917
PIENSO Y FORRAJES	37.985	155.964	193.950	37.366	37.987	75.353	75.351	193.951	269.303
OTRAS MERCANCÍAS	434.030	541.874	975.905	807.998	627.881	1.435.879	1.242.028	1.169.755	2.411.783
MADERAS Y CORCHO	3.249	27.768	31.017	55.688	59.928	115.616	58.937	87.696	146.633
PAPEL Y PASTA	67.821	55.906	123.727	147.053	193.331	340.384	214.874	249.237	464.111
MAQUINARIA, APARATOS, HE- RRAMIENTAS Y REPUESTOS	35.382	75.405	110.787	120.201	133.540	253.741	155.583	208.945	364.528
RESTO DE MERCANCÍAS	327.578	382.795	710.373	485.055	241.083	726.138	812.633	623.878	1.436.511



MERCANCÍAS	CABOTAJE			EXTERIOR			TOTAL		
	EMB	DESEMB	TOTAL	EMB	DESEMB	TOTAL	EMB	DESEMB	TOTAL
AUTORIDAD PORTUARIA DE LAS PALMAS									
VEHÍCULOS Y ELEMENTOS DE TRANSPORTE	1.162.149	1.238.309	2.400.458	541.844	629.098	1.170.942	1.703.993	1.867.407	3.571.401
AUTOMÓVILES Y SUS PIEZAS	40.660	87.892	128.551	45.280	55.229	100.509	85.940	143.121	229.061
TARA EQUIPAMIENTO (RO-RO)	651.496	695.246	1.346.742	1.755	3.405	5.160	653.250	698.651	1.351.902
TARA DE CONTENEDORES	469.994	455.172	925.165	494.809	570.463	1.065.272	964.803	1.025.635	1.990.438
TOTAL TONELADAS	2.645.995	6.850.352	9.496.347	4.890.979	6.594.033	11.485.012	7.536.974	13.444.386	20.981.360

4.3.7.2.A CLASIFICACIÓN SEGÚN SU NATURALEZA Y PRESENTACIÓN

MERCANCÍAS	GRANELES LÍQUIDOS			GRANELES SÓLIDOS			MERCANCÍAS GENERAL EN CONTENEDORES		
	EMB	DESEMB	TOTAL	EMB	DESEMB	TOTAL	EMB	DESEMB	TOTAL
PUERTO DE LAS PALMAS							GRAN CANARIA		
ENERGÉTICO	1.080.406	3.702.190	4.782.596				64.610	92.944	157.554
PETRÓLEO CRUDO							6	6	11
FUELOIL	385.807	1.878.432	2.264.240				16.778	20.044	36.822
GASOIL	669.967	1.564.903	2.234.871						
GASOLINA	1.587	258.854	260.442				37	446	483
OTROS PRODUCTOS PETROLÍFEROS	19		19				7.295	17.388	24.683
GASES ENERGÉTICOS DE PETRÓLEO							425	534	959
CARBÓN Y COQUE DE PETRÓLEO	23.025		23.025				24.468	27.854	52.322
GAS NATURAL							11	26	37
BIOCOMBUSTIBLES							15.590	26.646	42.235
SIDEROMETALÚRGICO							203.335	202.325	405.660
MINERAL DE HIERRO							420	493	913
OTROS MINERALES Y RESIDUOS METÁLICOS							15.550	12.769	28.319
CHATARRA DE HIERRO							75.909	36.835	112.744
PRODUCTOS SIDERÚRGICOS							90.300	125.095	215.395
OTROS PRODUCTOS METALÚRGICOS							21.156	27.133	48.289
MINERALES NO METÁLICOS				3.253	131.209	134.462	57.573	69.945	127.518
SAL COMÚN							3.008	8.852	11.860
OTROS MINERALES NO METÁLICOS				3.253	131.209	134.462	54.565	61.093	115.658



MERCANCÍAS	GRANELES LÍQUIDOS			GRANELES SÓLIDOS			MERCANCÍAS GENERAL EN CONTENEDORES		
	EMB	DESEMB	TOTAL	EMB	DESEMB	TOTAL	EMB	DESEMB	TOTAL
PUERTO DE LAS PALMAS							GRAN CANARIA		
ABONOS							33.960	43.302	77.262
FOSFATOS							5.782	5.901	11.683
POTASAS							4.219	3.476	7.695
ABONOS NATURALES Y ARTIFICIALES							23.959	33.925	57.885
PRODUCTOS QUÍMICOS	19.425	5.471	24.896				288.632	436.497	725.129
PRODUCTOS QUÍMICOS	19.425	5.471	24.896				288.632	436.497	725.129
MATERIALES DE CONSTRUCCIÓN	7.882		7.882		5.246	5.246	256.224	349.231	605.455
ASFALTO	7.882		7.882				13.409	12.888	26.297
CEMENTO Y CLINKER					5.246	5.246	4.148	14.928	19.076
MATERIALES DE CONSTRUCCIÓN							238.668	321.415	560.083
AGRO-GANADERO Y ALIMENTARIO				29.263	169.384	198.647	1.719.191	2.405.296	4.124.487
CEREALES Y SUS HARINAS				27.862	150.813	178.675	168.275	175.500	343.776
HABAS DE SOJA							426	460	887
FRUTAS, HORTALIZAS, LEGUMBRES,...							253.336	304.725	558.061
VINOS, BEBIDAS, ALCOHOLES Y DERIVADOS							98.129	294.986	393.115
CONSERVAS							58.203	125.637	183.840
TABACO, CACAO, CAFÉ, ESPECIAS, ...							188.951	208.604	397.554
ACEITES Y GRASAS							20.786	43.151	63.937
OTROS PRODUCTOS ALIMENTICIOS							797.592	1.053.526	1.851.118
PESCADO CONGELADO							69.130	83.289	152.419
PIENSO Y FORRAJES				1.401	18.571	19.972	64.362	115.419	179.781
OTRAS MERCANCÍAS							697.743	879.397	1.577.140
MADERAS Y CORCHO							57.902	78.018	135.920
PAPEL Y PASTA							195.115	209.481	404.596
MAQUINARIA, APARATOS, HERRAMIENTAS Y REPUESTOS							127.987	171.115	299.102
RESTO DE MERCANCÍAS							316.739	420.783	737.522
VEHÍCULOS Y ELEMENTOS DE TRANSPORTE							919.559	992.639	1.912.198



MERCANCÍAS	GRANELES LÍQUIDOS			GRANELES SÓLIDOS			MERCANCÍAS GENERAL EN CONTENEDORES		
	EMB	DESEMB	TOTAL	EMB	DESEMB	TOTAL	EMB	DESEMB	TOTAL
PUERTO DE LAS PALMAS							GRAN CANARIA		
AUTOMÓVILES Y SUS PIEZAS							46.185	57.575	103.760
TARA EQUIPAMIENTO (RO-RO)							21	7	28
TARA DE CONTENEDORES							873.353	935.057	1.808.410
TOTAL TONELADAS	1.107.713	3.707.662	4.815.375	32.516	305.838	338.354	4.240.827	5.471.577	9.712.403

MERCANCÍAS	GRANELES LÍQUIDOS			GRANELES SÓLIDOS			MERCANCÍAS GENERAL EN CONTENEDORES		
	EMB	DESEMB	TOTAL	EMB	DESEMB	TOTAL	EMB	DESEMB	TOTAL
PUERTO DE SALINETAS							GRAN CANARIA		
ENERGÉTICO	18.681	761.060	779.741	0	0	0	0	0	0
FUELOIL		393.028	393.028	0	0	0	0	0	0
GASOIL	5.180	181.141	186.321	0	0	0	0	0	0
GASOLINA	11.358	161.067	172.425	0	0	0	0	0	0
GASES ENERGÉTICOS DE PETRÓLEO	2.143	25.825	27.967	0	0	0	0	0	0
MATERIALES DE CONSTRUCCIÓN	746	7.793	8.539	0	0	0	0	0	0
ASFALTO	746	7.793	8.539	0	0	0	0	0	0
AGRO-GANADERO Y ALIMENTARIO		2.182	2.182						
VINOS, BEBIDAS, ALCOHOLES Y DERIVADOS		2.182	2.182						
OTRAS MERCANCÍAS	8		8						
RESTO DE MERCANCÍAS	8		8						
TOTAL TONELADAS	19.435	771.035	790.470						

MERCANCÍAS	GRANELES LÍQUIDOS			GRANELES SÓLIDOS			MERCANCÍAS GENERAL EN CONTENEDORES		
	EMB	DESEMB	TOTAL	EMB	DESEMB	TOTAL	EMB	DESEMB	TOTAL
PUERTO DE ARINAGA							GRAN CANARIA		
ENERGÉTICO		4.500	4.500						
CARBÓN Y COQUE DE PETRÓLEO		4.500	4.500						
SIDERO-METALÚRGICO				18.185		18.185			
CHATARRAS DE HIERRO				18.185		18.185			
MINERALES NO METÁLICOS					15.575	15.575			



MERCANCÍAS	GRANELES LÍQUIDOS			GRANELES SÓLIDOS			MERCANCÍAS GENERAL EN CONTENEDORES		
	EMB	DESEMB	TOTAL	EMB	DESEMB	TOTAL	EMB	DESEMB	TOTAL
PUERTO DE ARINAGA							GRAN CANARIA		
OTROS MINERALES NO METÁLICOS					15.575	15.575			
MATERIALES DE CONSTRUCCIÓN		3.396	3.396		900	900			
ASFALTO		3.396	3.396						
MATERIALES DE CONSTRUCCIÓN					900	900			
OTRAS MERCANCÍAS								148	148
MAQUINARIA, APARATOS, HERRAMIENTAS Y REPUESTOS								148	148
VEHÍCULOS Y ELEMENTOS DE TRANSPORTE								2	2
TARA DE CONTENEDORES								2	2
TOTAL TONELADAS		7.896	7.896	18.185	16.475	34.660		150	150

MERCANCÍAS	GRANELES LÍQUIDOS			GRANELES SÓLIDOS			MERCANCÍAS GENERAL EN CONTENEDORES		
	EMB	DESEMB	TOTAL	EMB	DESEMB	TOTAL	EMB	DESEMB	TOTAL
PUERTO DE ARRECIFE							GRAN CANARIA		
ENERGÉTICO		404.633	404.633				24	2.645	2.669
FUELOIL		178.593	178.593					360	360
GASOIL		58.883	58.883						
GASOLINA		156.701	156.701					7	7
OTROS PRODUCTOS PETROLÍFEROS								1.119	1.119
GASES ENERGÉTICOS DE PETROLEO		10.455	10.455						
CARBÓN Y COQUE DE PETROLEO							11	441	453
BIOCOMBUSTIBLES							13	717	729
SIDEROMETALÚRGICO							8.188	6.548	14.736
OTROS MINERALES Y RESIDUOS METÁLICOS							841	2	843
CHATARRA DE HIERRO							7.194	84	7.278
PRODUCTOS SIDERÚRGICOS							153	6.053	6.207
OTROS PRODUCTOS METALÚRGICOS								408	408



MERCANCÍAS	GRANELES LÍQUIDOS			GRANELES SÓLIDOS			MERCANCÍAS GENERAL EN CONTENEDORES		
	EMB	DESEMB	TOTAL	EMB	DESEMB	TOTAL	EMB	DESEMB	TOTAL
PUERTO DE ARRECIFE							GRAN CANARIA		
MINERALES NO METÁLICOS					6.320	6.320		2.478	2.478
SAL COMÚN								553	553
OTROS MINERALES NO METÁLICOS					6.320	6.320		1.925	1.925
ABONOS							20	1.152	1.172
POTASAS								2	2
ABONOS NATURALES Y ARTIFICIALES							20	1.150	1.170
PRODUCTOS QUÍMICOS							217	13.376	13.593
PRODUCTOS QUÍMICOS							217	13.376	13.593
MATERIALES DE CONSTRUCCIÓN		2.894	2.894		44.280	44.280	1.419	23.091	24.510
ASFALTO		2.894	2.894				574	219	793
CEMENTO Y CLINKER					43.680	43.680		691	691
MATERIALES DE CONSTRUCCIÓN					600	600	845	22.180	23.025
AGRO-GANADERO Y ALIMENTARIO					6.367	6.367	846	145.087	145.934
CEREALES Y SUS HARINAS					6.367	6.367	20	3.183	3.203
FRUTAS, HORTALIZAS, LEGUMBRES,...							52	10.635	10.687
VINOS, BEBIDAS, ALCOHOLES Y DERIVADOS							265	68.710	68.975
CONSERVAS							13	5.602	5.615
TABACO, CACAO, CAFÉ, ESPECIAS, ...								2.276	2.276
ACEITES Y GRASAS							383	2.097	2.480
OTROS PRODUCTOS ALIMENTICIOS							69	30.510	30.579
PESCADO CONGELADO								906	906
PIENSO Y FORRAJES							43	21.168	21.211
OTRAS MERCANCÍAS							21.136	41.230	62.366
MADERAS Y CORCHO							37	5.195	5.232
PAPEL Y PASTA							6.054	1.393	7.447



MERCANCÍAS	GRANELES LÍQUIDOS			GRANELES SÓLIDOS			MERCANCÍAS GENERAL EN CONTENEDORES		
	EMB	DESEMB	TOTAL	EMB	DESEMB	TOTAL	EMB	DESEMB	TOTAL
PUERTO DE ARRECIFE							GRAN CANARIA		
MAQUINARIA, APARATOS, HERRAMIENTAS Y REPUESTOS							2.969	7.314	10.283
RESTO DE MERCANCÍAS							12.076	27.328	39.404
VEHÍCULOS Y ELEMENTOS DE TRANSPORTE							59.957	60.503	120.460
AUTOMÓVILES Y SUS PIEZAS							323	1.369	1.693
TARA DE CONTENEDORES							59.634	59.134	118.768
TOTAL TONELADAS		407.527	407.527		56.967	56.967	91.809	296.110	387.918

MERCANCÍAS	GRANELES LÍQUIDOS			GRANELES SÓLIDOS			MERCANCÍAS GENERAL EN CONTENEDORES		
	EMB	DESEMB	TOTAL	EMB	DESEMB	TOTAL	EMB	DESEMB	TOTAL
PUERTO DEL ROSARIO							FUERTEVENTURA		
ENERGÉTICO	480	359.585	360.064				12	4.091	4.103
FUELOIL		113.197	113.197					1.553	1.553
GASOIL	399	82.959	83.357						
GASOLINA	81	155.863	155.944						
OTROS PRODUCTOS PETROLÍFEROS		51	51					119	119
GASES ENERGÉTICOS DE PETROLEO		7.516	7.516						
CARBÓN Y COQUE DE PETROLEO								90	90
BIOCOMBUSTIBLES							12	2.329	2.340
SIDEROMETALÚRGICO							5.273	3.392	8.666
OTROS MINERALES Y RESIDUOS METÁLICOS							174	65	239
CHATARRA DE HIERRO							5.043		5.043
PRODUCTOS SIDERÚRGICOS							53	2.988	3.040
OTROS PRODUCTOS METALÚRGICOS							4	340	344
MINERALES NO METÁLICOS					4.100	4.100		1.643	1.643
SAL COMÚN								528	528
OTROS MINERALES NO METÁLICOS					4.100	4.100		1.115	1.115



MERCANCÍAS	GRANELES LÍQUIDOS			GRANELES SÓLIDOS			MERCANCÍAS GENERAL EN CONTENEDORES		
	EMB	DESEMB	TOTAL	EMB	DESEMB	TOTAL	EMB	DESEMB	TOTAL
PUERTO DEL ROSARIO							FUERTEVENTURA		
ABONOS							694	694	
FOSFATOS							22	22	
ABONOS NATURALES Y ARTIFICIALES							672	672	
PRODUCTOS QUÍMICOS							297	9.444	9.742
PRODUCTOS QUÍMICOS							297	9.444	9.742
MATERIALES DE CONSTRUCCIÓN	1.024	3.623	4.646		29.567	29.567	440	18.256	18.696
ASFALTO	1.024	3.623	4.646				378	293	671
CEMENTO Y CLINKER					29.567	29.567		1.361	1.361
MATERIALES DE CONSTRUCCIÓN							62	16.601	16.663
AGRO-GANADERO Y ALIMENTARIO					20.262	20.262	413	93.754	94.167
CEREALES Y SUS HARINAS					18.734	18.734	241	6.900	7.141
HABAS DE SOJA								15	15
FRUTAS, HORTALIZAS, LEGUMBRES,...								1.207	1.207
VINOS, BEBIDAS, ALCOHOLES Y DERIVADOS							110	34.684	34.794
CONSERVAS							1	3.690	3.690
TABACO, CACAO, CAFÉ, ESPECIAS, ...								892	892
ACEITES Y GRASAS								2.136	2.136
OTROS PRODUCTOS ALIMENTICIOS							37	15.461	15.497
PESCADO CONGELADO								165	165
PIENSO Y FORRAJES					1.527	1.527	24	28.605	28.629
OTRAS MERCANCÍAS							10.729	19.466	30.195
MADERAS Y CORCHO							36	3.342	3.378
PAPEL Y PASTA							4.650	1.655	6.306
MAQUINARIA, APARATOS, HERRAMIENTAS Y REPUESTOS							1.776	3.899	5.675
RESTO DE MERCANCÍAS							4.267	10.569	14.836
VEHÍCULOS Y ELEMENTOS DE TRANSPORTE							32.301	31.749	64.051



MERCANCÍAS	GRANELES LÍQUIDOS			GRANELES SÓLIDOS			MERCANCÍAS GENERAL EN CONTENEDORES		
	EMB	DESEMB	TOTAL	EMB	DESEMB	TOTAL	EMB	DESEMB	TOTAL
PUERTO DEL ROSARIO							FUERTEVENTURA		
AUTOMÓVILES Y SUS PIEZAS							485	308	792
TARA DE CONTENEDORES							31.816	31.442	63.258
TOTAL TONELADAS	1.504	363.207	364.711		53.929	53.929	49.465	182.490	231.955

MERCANCÍAS	GRANELES LÍQUIDOS			GRANELES SÓLIDOS			MERCANCÍAS GENERAL EN CONTENEDORES		
	EMB	DESEMB	TOTAL	EMB	DESEMB	TOTAL	EMB	DESEMB	TOTAL
AUTORIDAD PORTUARIA DE LAS PALMAS									
ENERGÉTICO	1.099.567	5.231.967	6.331.534				64.646	99.680	164.325
PETRÓLEO CRUDO							6	6	11
FUELOIL	385.807	2.563.250	2.949.057				16.778	21.957	38.735
GASOIL	675.546	1.887.886	2.563.432						
GASOLINA	13.027	732.485	745.512				37	453	490
OTROS PRODUCTOS PETROLÍFEROS	19	51	69				7.295	18.627	25.922
GASES ENERGÉTICOS DE PETRÓLEO	2.143	43.796	45.939				425	534	959
CARBÓN Y COQUE DE PETRÓLEO	23.025	4.500	27.524				24.480	28.386	52.865
GAS NATURAL							11	26	37
BIOCOMBUSTIBLES							15.614	29.691	45.305
SIDEROMETALÚRGICO				18.185		18.185	216.797	212.265	429.062
MINERAL DE HIERRO							420	493	913
OTROS MINERALES Y RESIDUOS METÁLICOS							16.566	12.835	29.401
CHATARRA DE HIERRO				18.185		18.185	88.145	36.919	125.064
PRODUCTOS SIDERÚRGICOS							90.506	134.136	224.642
OTROS PRODUCTOS METALÚRGICOS							21.160	27.882	49.041
MINERALES NO METÁLICOS				3.253	157.204	160.457	57.573	74.065	131.638
SAL COMÚN							3.008	9.932	12.940
OTROS MINERALES NO METÁLICOS				3.253	157.204	160.457	54.565	64.133	118.698
ABONOS							33.980	45.148	79.128
FOSFATOS							5.782	5.923	11.705
POTASAS							4.219	3.478	7.697
ABONOS NATURALES Y ARTIFICIALES							23.980	35.747	59.727



MERCANCÍAS	GRANELES LÍQUIDOS			GRANELES SÓLIDOS			MERCANCÍAS GENERAL EN CONTENEDORES		
	EMB	DESEMB	TOTAL	EMB	DESEMB	TOTAL	EMB	DESEMB	TOTAL
AUTORIDAD PORTUARIA DE LAS PALMAS									
PRODUCTOS QUÍMICOS	19.425	5.471	24.896				289.146	459.317	748.463
PRODUCTOS QUÍMICOS	19.425	5.471	24.896				289.146	459.317	748.463
MATERIALES DE CONSTRUCCIÓN	9.652	17.705	27.358		79.993	79.993	258.083	390.578	648.661
ASFALTO	9.652	17.705	27.358				14.360	13.400	27.761
CEMENTO Y CLINKER					78.493	78.493	4.148	16.981	21.129
MATERIALES DE CONSTRUCCIÓN					1.500	1.500	239.575	360.197	599.772
AGRO-GANADERO Y ALIMENTARIO		2.182	2.182	29.263	196.013	225.276	1.720.451	2.644.137	4.364.588
CEREALES Y SUS HARINAS				27.862	175.914	203.776	168.537	185.583	354.120
HABAS DE SOJA							426	476	902
FRUTAS, HORTALIZAS, LEGUMBRES,...							253.389	316.567	569.955
VINOS, BEBIDAS, ALCOHOLES Y DERIVADOS		2.182	2.182				98.504	398.380	496.884
CONSERVAS							58.217	134.928	193.145
TABACO, CACAO, CAFÉ, ESPECIAS, ...							188.951	211.772	400.723
ACEITES Y GRASAS							21.169	47.384	68.553
OTROS PRODUCTOS ALIMENTICIOS							797.698	1.099.496	1.897.194
PESCADO CONGELADO							69.130	84.360	153.490
PIENSO Y FORRAJES				1.401	20.099	21.500	64.429	165.192	229.621
OTRAS MERCANCÍAS	8		8				729.608	940.241	1.669.849
MADERAS Y CORCHO							57.974	86.556	144.530
PAPEL Y PASTA							205.820	212.529	418.349
MAQUINARIA, APARATOS, HERRAMIENTAS Y REPUESTOS							132.732	182.476	315.208
RESTO DE MERCANCÍAS	8		8				333.082	458.680	791.762
VEHÍCULOS Y ELEMENTOS DE TRANSPORTE							1.011.818	1.084.894	2.096.711
AUTOMÓVILES Y SUS PIEZAS							46.994	59.252	106.245
TARA EQUIPAMIENTO (RO-RO)							21	7	28
TARA DE CONTENEDORES							964.803	1.025.635	1.990.438
TOTAL TONELADAS	1.128.652	5.257.326	6.385.978	50.701	433.209	483.910	4.382.100	5.950.326	10.332.426



4.3.7.2.B CLASIFICACIÓN SEGÚN SU NATURALEZA Y PRESENTACIÓN

MERCANCÍAS	MERCANCÍA GENERAL CONVENCIONAL			TOTAL MERCANCÍA GENERAL			TOTAL		
	EMB	DESEMB	TOTAL	EMB	DESEMB	TOTAL	EMB	DESEMB	TOTAL
PUERTO DE LAS PALMAS							GRAN CANARIA		
ENERGÉTICO	15.604	1.007	16.611	80.214	93.951	174.165	1.160.620	3.796.141	4.956.761
PETRÓLEO CRUDO	7	31	38	13	36	49	13	36	49
FUELOIL	13.428	-193	13.235	30.206	19.851	50.057	416.013	1.898.283	2.314.297
GASOIL	1.244	18	1.262	1.244	18	1.262	671.212	1.564.921	2.236.133
GASOLINA	35		35	72	446	518	1.660	259.300	260.960
OTROS PRODUCTOS PETROLÍFEROS	269	822	1.091	7.564	18.210	25.774	7.583	18.210	25.793
GASES ENERGÉTICOS DE PETRÓLEO	1	20	21	427	554	981	427	554	981
CARBÓN Y COQUE DE PETRÓLEO	151	1	152	24.620	27.855	52.474	47.644	27.855	75.499
GAS NATURAL	410	305	715	421	331	752	421	331	752
BIOCOMBUSTIBLES	58	4	62	15.648	26.649	42.297	15.648	26.649	42.297
SIDEROMETALÚRGICO	17.947	9.581	27.528	221.282	211.906	433.188	221.282	211.906	433.188
MINERAL DE HIERRO	52	61	113	472	554	1.026	472	554	1.026
OTROS MINERALES Y RESIDUOS METÁLICOS	157	61	218	15.707	12.830	28.537	15.707	12.830	28.537
CHATARRA DE HIERRO	2.546	54	2.600	78.455	36.889	115.344	78.455	36.889	115.344
PRODUCTOS SIDERÚRGICOS	13.954	8.899	22.854	104.254	133.994	238.249	104.254	133.994	238.249
OTROS PRODUCTOS METALÚRGICOS	1.237	505	1.742	22.393	27.639	50.032	22.393	27.639	50.032
MINERALES NO METÁLICOS	1.916	5.106	7.021	59.488	75.051	134.539	62.741	206.259	269.001
SAL COMÚN	10	160	170	3.018	9.012	12.031	3.018	9.012	12.031
OTROS MINERALES NO METÁLICOS	1.906	4.945	6.851	56.470	66.038	122.509	59.723	197.247	256.970
ABONOS	228	6.147	6.375	34.188	49.450	83.638	34.188	49.450	83.638
FOSFATOS				5.782	5.901	11.683	5.782	5.901	11.683
POTASAS	0	2	2	4.219	3.478	7.697	4.219	3.478	7.697
ABONOS NATURALES Y ARTIFICIALES	228	6.145	6.373	24.187	40.070	64.258	24.187	40.070	64.258
PRODUCTOS QUÍMICOS	1.480	10.219	11.699	290.112	446.716	736.828	309.537	452.188	761.724
PRODUCTOS QUÍMICOS	1.480	10.219	11.699	290.112	446.716	736.828	309.537	452.188	761.724
MATERIALES DE CONSTRUCCIÓN	18.734	9.492	28.226	274.958	358.724	633.682	282.841	363.969	646.810
ASFALTO	8.540	1.213	9.753	21.949	14.101	36.050	29.831	14.101	43.932



MERCANCÍAS	MERCANCÍA GENERAL CONVENCIONAL			TOTAL MERCANCÍA GENERAL			TOTAL		
	EMB	DESEMB	TOTAL	EMB	DESEMB	TOTAL	EMB	DESEMB	TOTAL
PUERTO DE LAS PALMAS							GRAN CANARIA		
CEMENTO Y CLINKER	887	63	950	5.035	14.991	20.026	5.035	20.237	25.272
MATERIALES DE CONSTRUCCIÓN	9.307	8.216	17.523	247.975	329.631	577.606	247.975	329.631	577.606
AGRO-GANADERO Y ALIMENTARIO	667.514	356.138	1.023.652	2.386.706	2.761.433	5.148.139	2.415.969	2.930.817	5.346.786
CEREALES Y SUS HARINAS	8.050	279	8.329	176.325	175.779	352.105	204.187	326.592	530.779
HABAS DE SOJA	16	3	19	442	464	906	442	464	906
FRUTAS, HORTALIZAS, LEGUMBRES,...	184.295	92.553	276.849	437.632	397.278	834.910	437.632	397.278	834.910
VINOS, BEBIDAS, ALCOHOLES Y DERIVADOS	235.619	82.942	318.561	333.748	377.928	711.676	333.748	377.928	711.676
CONSERVAS	8.155	4.057	12.212	66.358	129.694	196.052	66.358	129.694	196.052
TABACO, CACAO, CAFÉ, ESPECIAS, ...	3.515	4.887	8.402	192.465	213.491	405.956	192.465	213.491	405.956
ACEITES Y GRASAS	1.136	1.372	2.508	21.922	44.523	66.445	21.922	44.523	66.445
OTROS PRODUCTOS ALIMENTICIOS	203.882	140.490	344.372	1.001.474	1.194.016	2.195.490	1.001.474	1.194.016	2.195.490
PESCADO CONGELADO	13.595	27.616	41.212	82.726	110.905	193.630	82.726	110.905	193.630
PIENSO Y FORRAJES	9.251	1.937	11.188	73.613	117.356	190.969	75.014	135.927	210.941
OTRAS MERCANCÍAS	441.189	189.000	630.189	1.138.931	1.068.397	2.207.329	1.138.931	1.068.397	2.207.329
MADERAS Y CORCHO	881	981	1.862	58.783	79.000	137.782	58.783	79.000	137.782
PAPEL Y PASTA	8.588	36.159	44.747	203.703	245.640	449.343	203.703	245.640	449.343
MAQUINARIA, APARATOS, HERRAMIENTAS Y REPUESTOS	20.809	21.923	42.732	148.795	193.038	341.834	148.795	193.038	341.834
RESTO DE MERCANCÍAS	410.911	129.937	540.847	727.650	550.720	1.278.370	727.650	550.720	1.278.370
VEHÍCULOS Y ELEMENTOS DE TRANSPORTE	507.418	554.888	1.062.306	1.426.977	1.547.527	2.974.505	1.426.977	1.547.527	2.974.505
AUTOMÓVILES Y SUS PIEZAS	31.254	64.856	96.109	77.439	122.431	199.870	77.439	122.431	199.870
TARA EQUIPAMIENTO (RO-RO)	476.165	490.032	966.197	476.186	490.039	966.225	476.186	490.039	966.225
TARA DE CONTENEDORES				873.353	935.057	1.808.410	873.353	935.057	1.808.410
TOTAL TONELADAS	1.672.030	1.141.579	2.813.609	5.912.857	6.613.155	12.526.012	7.053.086	10.626.655	17.679.741



MERCANCÍAS	MERCANCÍA GENERAL CONVENCIONAL			TOTAL MERCANCÍA GENERAL			TOTAL		
	EMB	DESEMB	TOTAL	EMB	DESEMB	TOTAL	EMB	DESEMB	TOTAL
PUERTO DE SALINETAS							GRAN CANARIA		
ENERGÉTICO							18.681	761.060	779.741
FUELOIL								393.028	393.028
GASOIL							5.180	181.141	186.321
GASOLINA							11.358	161.067	172.425
GASES ENERGÉTICOS DE PETROLEO							2.143	25.825	27.967
MATERIALES DE CONSTRUCCIÓN							746	7.793	8.539
ASFALTO							746	7.793	8.539
AGRO-GANADERO Y ALIMENTARIO								2.182	2.182
VINOS, BEBIDAS, ALCOHOLES Y DERIVADOS								2.182	2.182
OTRAS MERCANCÍAS							8		8
RESTO DE MERCANCIAS							8		8
TOTAL TONELADAS							19.435	771.035	790.470

MERCANCÍAS	MERCANCÍA GENERAL CONVENCIONAL			TOTAL MERCANCÍA GENERAL			TOTAL		
	EMB	DESEMB	TOTAL	EMB	DESEMB	TOTAL	EMB	DESEMB	TOTAL
PUERTO DE ARINAGA							GRAN CANARIA		
ENERGÉTICO								4.500	4.500
CARBÓN Y COQUE DE PETROLEO								4.500	4.500
SIDEROMETALÚRGICO	1.384	4.876	6.260	1.384	4.876	6.260	19.569	4.876	24.445
CHATARRA DE HIERRO	1.384		1.384	1.384		1.384	19.569		19.569
PRODUCTOS SIDERÚRGICOS		4.876	4.876		4.876	4.876		4.876	4.876
MINERALES NO METÁLICOS								15.575	15.575
OTROS MINERALES NO METÁLICOS								15.575	15.575
MATERIALES DE CONSTRUCCIÓN		3.772	3.772		3.772	3.772		8.068	8.068
ASFALTO		3.772	3.772		3.772	3.772		7.168	7.168
MATERIALES DE CONSTRUCCIÓN								900	900
OTRAS MERCANCÍAS	3.010	758	3.768	3.010	905	3.916	3.010	905	3.916



MERCANCÍAS	MERCANCÍA GENERAL CONVENCIONAL			TOTAL MERCANCÍA GENERAL			TOTAL		
	EMB	DESEMB	TOTAL	EMB	DESEMB	TOTAL	EMB	DESEMB	TOTAL
PUERTO DE ARINAGA							GRAN CANARIA		
MAQUINARIA, APARATOS, HERRAMIENTAS Y REPUESTOS		734	734		881	881		881	881
RESTO DE MERCANCÍAS	3.010	24	3.034	3.010	24	3.034	3.010	24	3.034
VEHÍCULOS Y ELEMENTOS DE TRANSPORTE					2	2		2	2
TARA DE CONTENEDORES					2	2		2	2
TOTAL TONELADAS	4.394	9.406	13.800	4.394	9.556	13.950	22.579	33.927	56.506

MERCANCÍAS	MERCANCÍA GENERAL CONVENCIONAL			TOTAL MERCANCÍA GENERAL			TOTAL		
	EMB	DESEMB	TOTAL	EMB	DESEMB	TOTAL	EMB	DESEMB	TOTAL
PUERTO DE ARRECIFE							LANZAROTE		
ENERGÉTICO	762	1.039	1.801	786	3.684	4.470	786	408.317	409.103
FUELOIL	39	909	948	39	1.269	1.308	39	179.863	179.902
GASOIL								58.883	58.883
GASOLINA		35	35		42	42		156.743	156.743
OTROS PRODUCTOS PETROLÍFEROS	723	42	765	723	1.161	1.885	723	1.161	1.885
GASES ENERGÉTICOS DE PETRÓLEO								10.455	10.455
CARBÓN Y COQUE DE PETRÓLEO				11	441	453	11	441	453
GAS NATURAL		53	53		53	53		53	53
BIOCOMBUSTIBLES				13	717	729	13	717	729
SIDEROMETALÚRGICO	430	2.487	2.916	8.618	9.034	17.653	8.618	9.034	17.653
MINERAL DE HIERRO	1	25	26	1	25	26	1	25	26
OTROS MINERALES Y RESIDUOS METÁLICOS	8	56	64	849	58	907	849	58	907
CHATARRA DE HIERRO	10	11	20	7.204	94	7.298	7.204	94	7.298
PRODUCTOS SIDERÚRGICOS	176	2.108	2.284	329	8.162	8.491	329	8.162	8.491
OTROS PRODUCTOS METALÚRGICOS	236	287	522	236	695	931	236	695	931
MINERALES NO METÁLICOS	8	16	23	8	2.493	2.501	8	8.813	8.821
SAL COMÚN	5	4	9	5	557	562	5	557	562
OTROS MINERALES NO METÁLICOS	3	12	14	3	1.937	1.939	3	8.257	8.259



MERCANCÍAS	MERCANCÍA GENERAL CONVENCIONAL			TOTAL MERCANCÍA GENERAL			TOTAL		
	EMB	DESEMB	TOTAL	EMB	DESEMB	TOTAL	EMB	DESEMB	TOTAL
PUERTO DE ARRECIFE							LANZAROTE		
ABONOS		0	0	20	1.152	1.172	20	1.152	1.172
POTASAS		0	0		2	2		2	2
ABONOS NATURALES Y ARTIFICIALES				20	1.150	1.170	20	1.150	1.170
PRODUCTOS QUÍMICOS	1.214	6.016	7.229	1.431	19.392	20.822	1.431	19.392	20.822
PRODUCTOS QUÍMICOS	1.214	6.016	7.229	1.431	19.392	20.822	1.431	19.392	20.822
MATERIALES DE CONSTRUCCIÓN	1.445	6.214	7.659	2.864	29.305	32.169	2.864	76.478	79.342
ASFALTO	734	2.973	3.707	1.308	3.192	4.500	1.308	6.086	7.394
CEMENTO Y CLINKER	1	88	89	1	779	780	1	44.459	44.460
MATERIALES DE CONSTRUCCIÓN	710	3.152	3.863	1.555	25.333	26.888	1.555	25.933	27.488
AGRO-GANADERO Y ALIMENTARIO	17.245	213.545	230.790	18.092	358.632	376.724	18.092	365.000	383.091
CEREALES Y SUS HARINAS	1	41	42	21	3.225	3.245	21	9.592	9.612
HABAS DE SOJA		10	10		10	10		10	10
FRUTAS, HORTALIZAS, LEGUMBRES,...	2.510	25.677	28.188	2.563	36.312	38.875	2.563	36.312	38.875
VINOS, BEBIDAS, ALCOHOLES Y DERIVADOS	840	87.615	88.455	1.105	156.325	157.430	1.105	156.325	157.430
CONSERVAS	1	3.209	3.210	14	8.811	8.825	14	8.811	8.825
TABACO, CACAO, CAFÉ, ESPECIAS, ...	3	1.427	1.430	3	3.703	3.706	3	3.703	3.706
ACEITES Y GRASAS	600	28	627	983	2.125	3.108	983	2.125	3.108
OTROS PRODUCTOS ALIMENTICIOS	7.495	86.241	93.736	7.564	116.751	124.315	7.564	116.751	124.315
PESCADO CONGELADO	5.567	7.568	13.135	5.567	8.474	14.041	5.567	8.474	14.041
PIENSO Y FORRAJES	229	1.728	1.957	272	22.897	23.169	272	22.897	23.169
OTRAS MERCANCÍAS	59.073	28.554	87.627	80.209	69.784	149.993	80.209	69.784	149.993
MADERAS Y CORCHO	9	119	128	45	5.315	5.360	45	5.315	5.360
PAPEL Y PASTA	462	201	663	6.516	1.594	8.111	6.516	1.594	8.111
MAQUINARIA, APARATOS, HERRAMIENTAS Y REPUESTOS	1.152	2.097	3.249	4.121	9.411	13.531	4.121	9.411	13.531
RESTO DE MERCANCÍAS	57.450	26.136	83.587	69.527	53.464	122.991	69.527	53.464	122.991



MERCANCÍAS	MERCANCÍA GENERAL CONVENCIONAL			TOTAL MERCANCÍA GENERAL			TOTAL		
	EMB	DESEMB	TOTAL	EMB	DESEMB	TOTAL	EMB	DESEMB	TOTAL
PUERTO DE ARRECIFE							LANZAROTE		
VEHÍCULOS Y ELEMENTOS DE TRANSPORTE	117.991	136.404	254.394	177.948	196.907	374.855	177.948	196.907	374.855
AUTOMÓVILES Y SUS PIEZAS	4.857	13.049	17.905	5.180	14.418	19.598	5.180	14.418	19.598
TARA EQUIPAMIENTO (RO-RO)	113.134	123.355	236.489	113.134	123.355	236.489	113.134	123.355	236.489
TARA DE CONTENEDORES				59.634	59.134	118.768	59.634	59.134	118.768
TOTAL TONELADAS	198.167	394.274	592.441	289.975	690.384	980.359	289.975	1.154.877	1.444.852

MERCANCÍAS	MERCANCÍA GENERAL CONVENCIONAL			TOTAL MERCANCÍA GENERAL			TOTAL		
	EMB	DESEMB	TOTAL	EMB	DESEMB	TOTAL	EMB	DESEMB	TOTAL
PUERTO DEL ROSARIO							FUERTEVENTURA		
ENERGÉTICO	142	641	783	153	4.732	4.885	633	364.317	364.950
FUELOIL		621	621		2.174	2.174		115.371	115.371
GASOIL							399	82.959	83.357
GASOLINA							81	155.863	155.944
OTROS PRODUCTOS PETROLÍFEROS	122		122	122	119	241	122	170	291
GASES ENERGÉTICOS DE PETROLEO	20		20	20		20	20	7.516	7.536
CARBÓN Y COQUE DE PETROLEO					90	90		90	90
GAS NATURAL		20	20		20	20		20	20
BIOCOMBUSTIBLES				12	2.329	2.340	12	2.329	2.340
SIDEROMETALÚRGICO	65	1.933	1.998	5.338	5.326	10.664	5.338	5.326	10.664
OTROS MINERALES Y RESIDUOS METÁLICOS		32	32	174	96	271	174	96	271
CHATARRA DE HIERRO	6	1	7	5.049	1	5.050	5.049	1	5.050
PRODUCTOS SIDERÚRGICOS	53	1.657	1.710	106	4.645	4.751	106	4.645	4.751
OTROS PRODUCTOS METALÚRGICOS	5	244	249	9	584	593	9	584	593
MINERALES NO METÁLICOS		64	64		1.707	1.707		5.807	5.807
SAL COMÚN					528	528		528	528
OTROS MINERALES NO METÁLICOS		64	64		1.179	1.179		5.279	5.279
ABONOS		20	20		714	714		714	714
FOSFATOS					22	22		22	22



MERCANCÍAS	MERCANCÍA GENERAL CONVENCIONAL			TOTAL MERCANCÍA GENERAL			TOTAL		
	EMB	DESEMB	TOTAL	EMB	DESEMB	TOTAL	EMB	DESEMB	TOTAL
PUERTO DEL ROSARIO							FUERTEVENTURA		
ABONOS NATURALES Y ARTIFICIALES		20	20		692	692		692	692
PRODUCTOS QUÍMICOS	629	4.350	4.979	926	13.795	14.721	926	13.795	14.721
PRODUCTOS QUÍMICOS	629	4.350	4.979	926	13.795	14.721	926	13.795	14.721
MATERIALES DE CONSTRUCCIÓN	361	1.462	1.823	801	19.718	20.519	1.825	52.908	54.732
ASFALTO	69	324	393	447	617	1.064	1.471	4.240	5.711
CEMENTO Y CLINKER		130	130		1.491	1.491		31.059	31.059
MATERIALES DE CONSTRUCCIÓN	292	1.008	1.300	354	17.609	17.963	354	17.609	17.963
AGRO-GANADERO Y ALIMENTARIO	7.661	139.414	147.075	8.074	233.168	241.242	8.074	253.429	261.503
CEREALES Y SUS HARINAS	12	2.983	2.995	254	9.882	10.136	254	28.617	28.870
HABAS DE SOJA		6	6		21	21		21	21
FRUTAS, HORTALIZAS, LEGUMBRES,...	2.903	26.304	29.207	2.903	27.511	30.414	2.903	27.511	30.414
VINOS, BEBIDAS, ALCOHOLES Y DERIVADOS	456	47.487	47.943	566	82.171	82.737	566	82.171	82.737
CONSERVAS	23	2.886	2.910	24	6.576	6.600	24	6.576	6.600
TABACO, CACAO, CAFÉ, ESPECIAS, ...	39	1.339	1.377	39	2.231	2.269	39	2.231	2.269
ACEITES Y GRASAS	81		81	81	2.136	2.217	81	2.136	2.217
OTROS PRODUCTOS ALIMENTICIOS	4.100	52.338	56.438	4.137	67.799	71.935	4.137	67.799	71.935
PESCADO CONGELADO	5	1.076	1.080	5	1.241	1.245	5	1.241	1.245
PIENSO Y FORRAJES	42	4.995	5.037	66	33.600	33.666	66	35.127	35.193
OTRAS MERCANCÍAS	25.306	19.160	44.466	36.035	38.626	74.661	36.035	38.626	74.661
MADERAS Y CORCHO	74	39	113	110	3.382	3.491	110	3.382	3.491
PAPEL Y PASTA	4	348	351	4.654	2.003	6.657	4.654	2.003	6.657
MAQUINARIA, APARATOS, HERRAMIENTAS Y REPUESTOS	891	1.715	2.606	2.667	5.614	8.282	2.667	5.614	8.282
RESTO DE MERCANCÍAS	24.338	17.057	41.395	28.604	27.627	56.231	28.604	27.627	56.231
VEHÍCULOS Y ELEMENTOS DE TRANSPORTE	66.767	91.221	157.988	99.068	122.971	222.039	99.068	122.971	222.039



MERCANCÍAS	MERCANCÍA GENERAL CONVENCIONAL			TOTAL MERCANCÍA GENERAL			TOTAL		
	EMB	DESEMB	TOTAL	EMB	DESEMB	TOTAL	EMB	DESEMB	TOTAL
PUERTO DEL ROSARIO							FUERTEVENTURA		
AUTOMÓVILES Y SUS PIEZAS	2.836	5.965	8.801	3.321	6.272	9.593	3.321	6.272	9.593
TARA EQUIPAMIENTO (RO-RO)	63.931	85.257	149.188	63.931	85.257	149.188	63.931	85.257	149.188
TARA DE CONTENEDORES				31.816	31.442	63.258	31.816	31.442	63.258
TOTAL TONELADAS	100.931	258.266	359.196	150.395	440.756	591.151	151.899	857.891	1.009.791

MERCANCÍAS	MERCANCÍA GENERAL CONVENCIONAL			TOTAL MERCANCÍA GENERAL			TOTAL		
	EMB	DESEMB	TOTAL	EMB	DESEMB	TOTAL	EMB	DESEMB	TOTAL
AUTORIDAD PORTUARIA DE LAS PALMAS									
ENERGÉTICO	16.508	2.688	19.195	81.153	102.367	183.520	1.180.720	5.334.334	6.515.054
PETRÓLEO CRUDO	7	31	38	13	36	49	13	36	49
FUELOIL	13.467	1.337	14.804	30.245	23.294	53.539	416.052	2.586.544	3.002.597
GASOIL	1.244	18	1.262	1.244	18	1.262	676.790	1.887.904	2.564.694
GASOLINA	35	35	70	72	488	560	13.099	732.974	746.073
OTROS PRODUCTOS PETROLÍFEROS	1.113	864	1.977	8.408	19.491	27.899	8.427	19.542	27.969
GASES ENERGÉTICOS DE PETRÓLEO	21	20	41	447	554	1.001	2.589	44.350	46.939
CARBÓN Y COQUE DE PETRÓLEO	151	1	152	24.631	28.387	53.018	47.656	32.886	80.542
GAS NATURAL	410	378	788	421	404	826	421	404	826
BIOCOMBUSTIBLES	58	4	62	15.672	29.695	45.366	15.672	29.695	45.366
SIDEROMETALÚRGICO	19.825	18.878	38.703	236.622	231.143	467.765	254.807	231.143	485.950
MINERAL DE HIERRO	53	86	139	473	579	1.052	473	579	1.052
OTROS MINERALES Y RESIDUOS METÁLICOS	165	149	314	16.731	12.985	29.715	16.731	12.985	29.715
CHATARRA DE HIERRO	3.946	65	4.011	92.091	36.984	129.075	110.277	36.984	147.261
PRODUCTOS SIDERÚRGICOS	14.183	17.541	31.725	104.689	151.677	256.367	104.689	151.677	256.367
OTROS PRODUCTOS METALÚRGICOS	1.478	1.036	2.514	22.638	28.917	51.555	22.638	28.917	51.555
MINERALES NO METÁLICOS	1.923	5.186	7.109	59.496	79.251	138.747	62.749	236.454	299.203
SAL COMÚN	15	164	179	3.023	10.097	13.120	3.023	10.097	13.120
OTROS MINERALES NO METÁLICOS	1.908	5.021	6.929	56.473	69.154	125.627	59.726	226.358	286.084
ABONOS	228	6.167	6.395	34.208	51.315	85.524	34.208	51.315	85.524
FOSFATOS				5.782	5.923	11.705	5.782	5.923	11.705



MERCANCÍAS	MERCANCÍA GENERAL CONVENCIONAL			TOTAL MERCANCÍA GENERAL			TOTAL		
	EMB	DESEMB	TOTAL	EMB	DESEMB	TOTAL	EMB	DESEMB	TOTAL
AUTORIDAD PORTUARIA DE LAS PALMAS									
POTASAS	0	2	2	4.219	3.480	7.699	4.219	3.480	7.699
ABONOS NATURALES Y ARTIFICIALES	228	6.165	6.393	24.208	41.912	66.120	24.208	41.912	66.120
PRODUCTOS QUÍMICOS	3.322	20.586	23.908	292.468	479.903	772.371	311.893	485.374	797.268
PRODUCTOS QUÍMICOS	3.322	20.586	23.908	292.468	479.903	772.371	311.893	485.374	797.268
MATERIALES DE CONSTRUCCIÓN	20.540	20.940	41.481	278.623	411.518	690.141	288.276	509.216	797.492
ASFALTO	9.343	8.283	17.626	23.703	21.683	45.387	33.356	39.388	72.744
CEMENTO Y CLINKER	888	281	1.169	5.036	17.262	22.298	5.036	95.755	100.791
MATERIALES DE CONSTRUCCIÓN	10.309	12.376	22.685	249.884	372.573	622.457	249.884	374.073	623.957
AGRO-GANADERO Y ALIMENTARIO	692.421	709.096	1.401.517	2.412.871	3.353.233	5.766.105	2.442.134	3.551.428	5.993.563
CEREALES Y SUS HARINAS	8.063	3.303	11.366	176.600	188.886	365.486	204.462	364.800	569.262
HABAS DE SOJA	16	19	36	442	495	937	442	495	937
FRUTAS, HORTALIZAS, LEGUMBRES,...	189.709	144.535	334.243	443.097	461.101	904.199	443.097	461.101	904.199
VINOS, BEBIDAS, ALCOHOLES Y DERIVADOS	236.915	218.044	454.959	335.419	616.424	951.843	335.419	618.606	954.026
CONSERVAS	8.179	10.153	18.332	66.396	145.081	211.477	66.396	145.081	211.477
TABACO, CACAO, CAFÉ, ESPECIAS, ...	3.556	7.653	11.209	192.507	219.425	411.932	192.507	219.425	411.932
ACEITES Y GRASAS	1.817	1.400	3.217	22.987	48.784	71.770	22.987	48.784	71.770
OTROS PRODUCTOS ALIMENTICIOS	215.476	279.069	494.546	1.013.175	1.378.565	2.391.740	1.013.175	1.378.565	2.391.740
PESCADO C ONGELADO	19.167	36.260	55.427	88.298	120.620	208.917	88.298	120.620	208.917
PIENSO Y FORRAJES	9.522	8.660	18.182	73.950	173.853	247.803	75.351	193.951	269.303
OTRAS MERCANCÍAS	528.578	237.471	766.049	1.258.186	1.177.712	2.435.898	1.258.193	1.177.712	2.435.906
MADERAS Y CORCHO	964	1.140	2.103	58.937	87.696	146.633	58.937	87.696	146.633
PAPEL Y PASTA	9.054	36.708	45.762	214.874	249.237	464.111	214.874	249.237	464.111
MAQUINARIA, APARATOS, HERRAMIENTAS Y REPUESTOS	22.851	26.469	49.320	155.583	208.945	364.528	155.583	208.945	364.528
RESTO DE MERCANCÍAS	495.709	173.154	668.863	828.791	631.835	1.460.626	828.799	631.835	1.460.633
VEHÍCULOS Y ELEMENTOS DE TRANSPORTE	692.176	782.513	1.474.689	1.703.993	1.867.407	3.571.401	1.703.993	1.867.407	3.571.401



MERCANCÍAS	MERCANCÍA GENERAL CONVENCIONAL			TOTAL MERCANCÍA GENERAL			TOTAL		
	EMB	DESEMB	TOTAL	EMB	DESEMB	TOTAL	EMB	DESEMB	TOTAL
AUTORIDAD PORTUARIA DE LAS PALMAS									
AUTOMÓVILES Y SUS PIEZAS	38.946	83.869	122.815	85.940	143.121	229.061	85.940	143.121	229.061
TARA EQUIPAMIENTO (RO-RO)	653.229	698.644	1.351.874	653.250	698.651	1.351.902	653.250	698.651	1.351.902
TARA DE CONTENEDORES				964.803	1.025.635	1.990.438	964.803	1.025.635	1.990.438
TOTAL TONELADAS	1.975.521	1.803.525	3.779.046	6.357.621	7.753.851	14.111.472	7.536.974	13.444.386	20.981.360

4.3.7.3. CLASIFICACIÓN DE MERCANCÍAS EN TRÁNSITO SEGÚN SU NATURALEZA

MERCANCÍAS	CABOTAJE			EXTERIOR			TOTAL		
	EMB	DESEMB	TOTAL	EMB	DESEMB	TOTAL	EMB	DESEMB	TOTAL
PUERTO DE LAS PALMAS							GRAN CANARIA		
ENERGÉTICO	1.692	1.779	3.471	762.090	1.241.589	2.003.679	763.782	1.243.367	2.007.150
PETRÓLEO CRUDO				6	6	11	6	6	11
FUELOIL	994	1.044	2.038	222.464	567.564	790.028	223.458	568.609	792.067
GASOIL				494.540	627.563	1.122.103	494.540	627.563	1.122.103
GASOLINA				20	20	40	20	20	40
OTROS PRODUCTOS PETROLÍFEROS	251	251	502	6.694	6.683	13.377	6.945	6.934	13.879
GASES ENERGÉTICOS DE PETRÓLEO				386	398	784	386	398	784
CARBÓN Y COQUE DE PETRÓLEO	133	107	240	24.034	25.704	49.739	24.167	25.811	49.978
GAS NATURAL	62	62	125	1	1	1	63	63	126
BIOCOMBUSTIBLES	252	314	567	13.946	13.650	27.596	14.198	13.965	28.163
SIDEROMETALÚRGICO	7.871	8.472	16.343	148.617	150.476	299.093	156.488	158.948	315.436
MINERAL DE HIERRO				420	420	840	420	420	840
OTROS MINERALES Y RESIDUOS METÁLICOS	188	188	375	12.417	12.478	24.895	12.605	12.665	25.270
CHATARRA DE HIERRO	4.660	4.521	9.181	30.660	31.876	62.537	35.320	36.397	71.718
PRODUCTOS SIDERÚRGICOS	2.351	3.153	5.504	84.740	85.454	170.193	87.091	88.606	175.697
OTROS PRODUCTOS METALÚRGICOS	672	611	1.283	20.380	20.248	40.628	21.052	20.859	41.911
MINERALES NO METÁLICOS	1.487	1.529	3.016	55.451	53.963	109.415	56.938	55.492	112.430
SAL COMÚN	548	569	1.117	2.408	2.563	4.970	2.956	3.132	6.087
OTROS MINERALES NO METÁLICOS	939	960	1.898	53.044	51.400	104.444	53.983	52.360	106.343

MERCANCÍAS	CABOTAJE			EXTERIOR			TOTAL		
	EMB	DESEMB	TOTAL	EMB	DESEMB	TOTAL	EMB	DESEMB	TOTAL
PUERTO DE LAS PALMAS							GRAN CANARIA		
ABONOS	564	571	1.136	29.925	29.551	59.476	30.489	30.122	60.612
FOSFATOS	22	22	43	5.760	5.760	11.521	5.782	5.782	11.564
POTASAS				4.073	3.373	7.446	4.073	3.373	7.446
ABONOS NATU- RALES Y ARTIFI- CIALES	543	550	1.093	20.091	20.417	40.509	20.634	20.967	41.602
PRODUCTOS QUÍMICOS	8.599	8.537	17.136	262.787	261.175	523.961	271.385	269.712	541.097
PRODUCTOS QUÍMICOS	8.599	8.537	17.136	262.787	261.175	523.961	271.385	269.712	541.097
MATERIALES DE CONSTRUCCIÓN	18.694	18.605	37.300	232.355	232.819	465.174	251.049	251.425	502.474
ASFALTO	959	946	1.905	11.607	11.569	23.176	12.566	12.515	25.082
CEMENTO Y CLINKER	534	510	1.044	3.431	3.307	6.738	3.965	3.817	7.781
MATERIALES DE CONSTRUCCIÓN	17.201	17.149	34.351	217.317	217.944	435.260	234.518	235.093	469.611
AGRO-GANADE- RO Y ALIMENTA- RIO	102.898	103.028	205.926	1.508.608	1.499.361	3.007.969	1.611.506	1.602.389	3.213.895
CEREALES Y SUS HARINAS	2.679	2.642	5.321	152.436	147.038	299.474	155.115	149.680	304.795
HABAS DE SOJA	8	8	16	403	403	805	411	411	822
FRUTAS, HORTA- LIZAS, LEGUM- BRES,...	3.883	4.032	7.915	215.248	214.695	429.943	219.131	218.727	437.858
VINOS, BEBIDAS, ALCOHOLES Y DERIVADOS	58.966	59.014	117.980	57.809	56.845	114.654	116.775	115.858	232.634
CONSERVAS	2.435	2.445	4.880	53.588	53.777	107.365	56.023	56.221	112.244
TABACO, CACAO, CAFÉ, ESPECIAS, ...	1.671	1.709	3.380	182.504	184.838	367.342	184.175	186.547	370.722
ACEITES Y GRASAS	454	476	930	13.203	13.298	26.501	13.657	13.774	27.431
OTROS PRODUC- TOS ALIMENTI- CIOS	24.593	24.516	49.110	754.369	736.860	1.491.229	778.962	761.376	1.540.338
PESCADO CONGELADO	455	451	906	43.321	56.027	99.348	43.776	56.478	100.253
PIENSO Y FORRAJES	7.754	7.736	15.489	35.727	35.581	71.309	43.481	43.317	86.798
OTRAS MERCANCÍAS	34.722	34.906	69.628	501.149	513.080	1.014.229	535.871	547.986	1.083.857
MADERAS Y CORCHO	726	773	1.498	55.517	55.679	111.197	56.243	56.452	112.695
PAPEL Y PASTA	988	1.052	2.041	136.186	135.544	271.729	137.174	136.596	273.770
MAQUINARIA, APARATOS, HERRAMIENTAS Y REPUESTOS	4.262	4.259	8.521	104.993	109.593	214.586	109.255	113.851	223.107
RESTO DE MERCANCÍAS	28.746	28.823	57.568	204.453	212.264	416.717	233.199	241.087	474.286



MERCANCÍAS	CABOTAJE			EXTERIOR			TOTAL		
	EMB	DESEMB	TOTAL	EMB	DESEMB	TOTAL	EMB	DESEMB	TOTAL
PUERTO DE LAS PALMAS							GRAN CANARIA		
VEHÍCULOS Y ELEMENTOS DE TRANSPORTE	67.370	67.081	134.450	463.882	518.929	982.811	531.251	586.010	1.117.262
AUTOMÓVILES Y SUS PIEZAS	3.054	3.242	6.296	42.946	43.037	85.983	45.999	46.280	92.279
TARA EQUIPAMIENTO (RO-RO)	39.720	39.331	79.051	363	545	908	40.084	39.876	79.960
TARA DE CONTENEDORES	24.596	24.507	49.103	420.573	475.347	895.920	445.168	499.854	945.023
TOTAL TONELADAS	243.897	244.509	488.406	3.964.864	4.500.943	8.465.807	4.208.762	4.745.452	8.954.213

MERCANCÍAS	CABOTAJE			EXTERIOR			TOTAL		
	EMB	DESEMB	TOTAL	EMB	DESEMB	TOTAL	EMB	DESEMB	TOTAL
PUERTO DE ARINAGA							GRAN CANARIA		
OTRAS MERCANCÍAS					3	3		3	3
MAQUINARIA, APARATOS, HERRAMIENTAS Y REPUESTOS					3	3		3	3
TOTAL TONELADAS					3	3		3	3

MERCANCÍAS	CABOTAJE			EXTERIOR			TOTAL		
	EMB	DESEMB	TOTAL	EMB	DESEMB	TOTAL	EMB	DESEMB	TOTAL
PUERTO DE ARRECIFE							LANZAROTE		
MATERIALES DE CONSTRUCCIÓN		6	6					6	6
MATERIALES DE CONSTRUCCIÓN		6	6					6	6
AGRO-GANADERO Y ALIMENTARIO	149	180	329				149	180	329
FRUTAS, HORTALIZAS, LEGUMBRES,...	127	127	254				127	127	254
TABACO, CACAO, CAFÉ, ESPECIAS, ...	1	7	7				1	7	7
OTROS PRODUCTOS ALIMENTICIOS	22	22	44				22	22	44
PIENSO Y FORRAJES		24	24					24	24
OTRAS MERCANCÍAS	24	308	332				24	308	332
PAPEL Y PASTA	0	0	1				0	0	1
MAQUINARIA, APARATOS, HERRAMIENTAS Y REPUESTOS	24	234	257				24	234	257



MERCANCÍAS	CABOTAJE			EXTERIOR			TOTAL		
	EMB	DESEMB	TOTAL	EMB	DESEMB	TOTAL	EMB	DESEMB	TOTAL
PUERTO DE ARRECIFE							LANZAROTE		
RESTO DE MERCANCÍAS		74	74					74	74
VEHÍCULOS Y ELEMENTOS DE TRANSPORTE	78	533	610				78	533	610
AUTOMÓVILES Y SUS PIEZAS	14	17	31				14	17	31
TARA EQUIPAMIENTO (RO-RO)	56	192	248				56	192	248
TARA DE CONTENEDORES	8	324	332				8	324	332
TOTAL TONELADAS	251	1.026	1.277				251	1.026	1.277

MERCANCÍAS	CABOTAJE			EXTERIOR			TOTAL		
	EMB	DESEMB	TOTAL	EMB	DESEMB	TOTAL	EMB	DESEMB	TOTAL
PUERTO DEL ROSARIO							FUERTEVENTURA		
AGRO-GANADERO Y ALIMENTARIO	188	262	450				188	262	450
FRUTAS, HORTALIZAS, LEGUMBRES,...		23	23					23	23
VINOS, BEBIDAS, ALCOHOLES Y DERIVADOS	72	100	171				72	100	171
OTROS PRODUCTOS ALIMENTICIOS	116	140	256				116	140	256
OTRAS MERCANCÍAS	186	186	373				186	186	373
RESTO DE MERCANCÍAS	186	186	373				186	186	373
VEHÍCULOS Y ELEMENTOS DE TRANSPORTE	172	207	379				172	207	379
AUTOMÓVILES Y SUS PIEZAS		1	1					1	1
TARA EQUIPAMIENTO (RO-RO)	164	206	370				164	206	370
TARA DE CONTENEDORES	8		8				8		8
TOTAL TONELADAS	546	656	1.202				546	656	1.202



MERCANCÍAS	CABOTAJE			EXTERIOR			TOTAL		
	EMB	DESEMB	TOTAL	EMB	DESEMB	TOTAL	EMB	DESEMB	TOTAL
AUTORIDAD PORTUARIA DE LAS PALMAS					GRAN CANARIA				
ENERGÉTICO	1.692	1.779	3.471	762.090	1.241.589	2.003.679	763.782	1.243.367	2.007.150
PETRÓLEO CRUDO				6	6	11	6	6	11
FUELOIL	994	1.044	2.038	222.464	567.564	790.028	223.458	568.609	792.067
GASOIL				494.540	627.563	1.122.103	494.540	627.563	1.122.103
GASOLINA				20	20	40	20	20	40
OTROS PRODUCTOS PETROLÍFEROS	251	251	502	6.694	6.683	13.377	6.945	6.934	13.879
GASES ENERGÉTICOS DE PETRÓLEO				386	398	784	386	398	784
CARBÓN Y COQUE DE PETRÓLEO	133	107	240	24.034	25.704	49.739	24.167	25.811	49.978
GAS NATURAL	62	62	125	1	1	1	63	63	126
BIOCOMBUSTIBLES	252	314	567	13.946	13.650	27.596	14.198	13.965	28.163
SIDEROMETALÚRGICO	7.871	8.472	16.343	148.617	150.476	299.093	156.488	158.948	315.436
MINERAL DE HIERRO				420	420	840	420	420	840
OTROS MINERALES Y RESIDUOS METÁLICOS	188	188	375	12.417	12.478	24.895	12.605	12.665	25.270
CHATARRA DE HIERRO	4.660	4.521	9.181	30.660	31.876	62.537	35.320	36.397	71.718
PRODUCTOS SIDERÚRGICOS	2.351	3.153	5.504	84.740	85.454	170.193	87.091	88.606	175.697
OTROS PRODUCTOS METALÚRGICOS	672	611	1.283	20.380	20.248	40.628	21.052	20.859	41.911
MINERALES NO METÁLICOS	1.487	1.529	3.016	55.451	53.963	109.415	56.938	55.492	112.430
SAL COMÚN	548	569	1.117	2.408	2.563	4.970	2.956	3.132	6.087
OTROS MINERALES NO METÁLICOS	939	960	1.898	53.044	51.400	104.444	53.983	52.360	106.343
ABONOS	564	571	1.136	29.925	29.551	59.476	30.489	30.122	60.612
FOSFATOS	22	22	43	5.760	5.760	11.521	5.782	5.782	11.564
POTASAS				4.073	3.373	7.446	4.073	3.373	7.446
ABONOS NATURALES Y ARTIFICIALES	543	550	1.093	20.091	20.417	40.509	20.634	20.967	41.602
PRODUCTOS QUÍMICOS	8.599	8.537	17.136	262.787	261.175	523.961	271.385	269.712	541.097
PRODUCTOS QUÍMICOS	8.599	8.537	17.136	262.787	261.175	523.961	271.385	269.712	541.097
MATERIALES DE CONSTRUCCIÓN	18.694	18.611	37.306	232.355	232.819	465.174	251.049	251.431	502.480
ASFALTO	959	946	1.905	11.607	11.569	23.176	12.566	12.515	25.082
CEMENTO Y CLINKER	534	510	1.044	3.431	3.307	6.738	3.965	3.817	7.781
MATERIALES DE CONSTRUCCIÓN	17.201	17.155	34.357	217.317	217.944	435.260	234.518	235.099	469.617



MERCANCÍAS	CABOTAJE			EXTERIOR			TOTAL		
	EMB	DESEMB	TOTAL	EMB	DESEMB	TOTAL	EMB	DESEMB	TOTAL
AUTORIDAD PORTUARIA DE LAS PALMAS							GRAN CANARIA		
AGRO-GANADERO Y ALIMENTARIO	103.235	103.470	206.705	1.508.608	1.499.361	3.007.969	1.611.843	1.602.831	3.214.674
CEREALES Y SUS HARINAS	2.679	2.642	5.321	152.436	147.038	299.474	155.115	149.680	304.795
HABAS DE SOJA	8	8	16	403	403	805	411	411	822
FRUTAS, HORTALIZAS, LEGUMBRES,...	4.010	4.182	8.192	215.248	214.695	429.943	219.258	218.877	438.135
VINOS, BEBIDAS, ALCOHOLES Y DERIVADOS	59.037	59.113	118.151	57.809	56.845	114.654	116.847	115.958	232.805
CONSERVAS	2.435	2.445	4.880	53.588	53.777	107.365	56.023	56.221	112.244
TABACO, CACAO, CAFÉ, ESPECIAS, ...	1.672	1.715	3.387	182.504	184.838	367.342	184.176	186.553	370.729
ACEITES Y GRASAS	454	476	930	13.203	13.298	26.501	13.657	13.774	27.431
OTROS PRODUCTOS ALIMENTICIOS	24.731	24.678	49.410	754.369	736.860	1.491.229	779.100	761.539	1.540.639
PESCADO CONGELADO	455	451	906	43.321	56.027	99.348	43.776	56.478	100.253
PIENSO Y FORRAJES	7.754	7.760	15.513	35.727	35.581	71.309	43.481	43.341	86.822
OTRAS MERCANCÍAS	34.933	35.401	70.333	501.149	513.083	1.014.232	536.082	548.483	1.084.565
MADERAS Y CORCHO	726	773	1.498	55.517	55.679	111.197	56.243	56.452	112.695
PAPEL Y PASTA	989	1.053	2.042	136.186	135.544	271.729	137.174	136.597	273.771
MAQUINARIA, APARATOS, HERRAMIENTAS Y REPUESTOS	4.286	4.492	8.778	104.993	109.596	214.589	109.279	114.088	223.367
RESTO DE MERCANCÍAS	28.932	29.083	58.015	204.453	212.264	416.717	233.386	241.347	474.732
VEHÍCULOS Y ELEMENTOS DE TRANSPORTE	67.619	67.821	135.440	463.882	518.929	982.811	531.501	586.750	1.118.251
AUTOMÓVILES Y SUS PIEZAS	3.067	3.260	6.327	42.946	43.037	85.983	46.013	46.298	92.311
TARA EQUIPAMIENTO (RO-RO)	39.941	39.729	79.670	363	545	908	40.304	40.274	80.578
TARA DE CONTENEDORES	24.612	24.831	49.442	420.573	475.347	895.920	445.184	500.178	945.362
TOTAL TONELADAS	244.694	246.191	490.885	3.964.864	4.500.946	8.465.810	4.209.559	4.747.137	8.956.695



4.3.7.4.A CLASIFICACIÓN DE LAS MERCACÍAS EN TRÁNSITO SEGÚN SU NATURALEZA Y PRESENTACIÓN

MERCANCÍAS	GRANELES LÍQUIDOS			GRANELES SÓLIDOS			MERCANCÍAS GENERAL EN CONTENEDORES		
	EMB	DESEMB	TOTAL	EMB	DESEMB	TOTAL	EMB	DESEMB	TOTAL
PUERTO DE LAS PALMAS							GRAN CANARIA		
ENERGÉTICO	700.651	1.178.629	1.879.280				62.292	63.899	126.191
PETRÓLEO CRUDO							6	6	11
FUELOIL	206.111	551.066	757.177				16.581	16.777	33.358
GASOIL	494.540	627.563	1.122.103						
GASOLINA							20	20	40
OTROS PRODUCTOS PETROLÍFEROS							6.925	6.913	13.838
GASES ENERGÉTICOS DE PETRÓLEO							386	398	784
CARBÓN Y COQUE DE PETRÓLEO							24.167	25.811	49.978
GAS NATURAL							10	10	20
BIOCOMBUSTIBLES							14.198	13.965	28.163
SIDEROMETALÚRGICO							156.014	156.941	312.956
MINERAL DE HIERRO							420	420	840
OTROS MINERALES Y RESIDUOS METÁLICOS							12.591	12.652	25.242
CHATARRA DE HIERRO							35.319	36.396	71.715
PRODUCTOS SIDERÚRGICOS							86.901	86.883	173.784
OTROS PRODUCTOS METALÚRGICOS							20.784	20.590	41.374
MINERALES NO METÁLICOS							55.742	55.278	111.019
SAL COMÚN							2.956	2.977	5.932
OTROS MINERALES NO METÁLICOS							52.786	52.301	105.087
ABONOS							30.469	30.102	60.572
FOSFATOS							5.782	5.782	11.564
POTASAS							4.073	3.373	7.446
ABONOS NATURALES Y ARTIFICIALES							20.614	20.947	41.562
PRODUCTOS QUÍMICOS	3.909	5.471	9.380				266.034	263.690	529.724
PRODUCTOS QUÍMICOS	3.909	5.471	9.380				266.034	263.690	529.724
MATERIALES DE CONSTRUCCIÓN							250.192	250.302	500.494
ASFALTO							12.338	12.285	24.623



MERCANCÍAS	GRANELES LÍQUIDOS			GRANELES SÓLIDOS			MERCANCÍAS GENERAL EN CONTENEDORES		
	EMB	DESEMB	TOTAL	EMB	DESEMB	TOTAL	EMB	DESEMB	TOTAL
PUERTO DE LAS PALMAS							GRAN CANARIA		
CEMENTO Y CLINKER							3.943	3.795	7.737
MATERIALES DE CONSTRUCCIÓN							233.912	234.222	468.134
AGRO-GANADERO Y ALIMENTARIO				7.934		7.934	1.549.800	1.535.408	3.085.209
CEREALES Y SUS HARINAS				7.934		7.934	147.181	149.678	296.859
HABAS DE SOJA							411	411	822
FRUTAS, HORTALIZAS, LEGUMBRES,...							216.965	216.384	433.349
VINOS, BEBIDAS, ALCOHOLES Y DERIVADOS							81.036	80.381	161.417
CONSERVAS							55.797	55.994	111.790
TABACO, CACAO, CAFÉ, ESPECIAS, ...							184.030	186.402	370.432
ACEITES Y GRASAS							13.657	13.774	27.431
OTROS PRODUCTOS ALIMENTICIOS							764.501	746.981	1.511.482
PESCADO CONGELADO							42.930	42.099	85.029
PIENSO Y FORRAJES							43.293	43.305	86.598
OTRAS MERCANCÍAS							517.663	523.808	1.041.471
MADERAS Y CORCHO							56.243	56.452	112.695
PAPEL Y PASTA							137.150	136.572	273.722
MAQUINARIA, APARATOS, HERRAMIENTAS Y REPUESTOS							107.038	107.537	214.575
RESTO DE MERCANCÍAS							217.232	223.246	440.479
VEHÍCULOS Y ELEMENTOS DE TRANSPORTE							488.268	542.863	1.031.131
AUTOMÓVILES Y SUS PIEZAS							43.100	43.008	86.108
TARA DE CONTENEDORES							445.168	499.854	945.023
TOTAL TONELADAS	704.560	1.184.100	1.888.661	7.934		7.934	3.376.475	3.422.291	6.798.766



MERCANCÍAS	GRANELES LÍQUIDOS			GRANELES SÓLIDOS			MERCANCÍAS GENERAL EN CONTENEDORES		
	EMB	DESEMB	TOTAL	EMB	DESEMB	TOTAL	EMB	DESEMB	TOTAL
PUERTO DE ARRECIFE							LANZAROTE		
MATERIALES DE CONSTRUCCIÓN								6	6
MATERIALES DE CONSTRUCCIÓN								6	6
AGRO-GANADERO Y ALIMENTARIO								30	30
TABACO, CACAO, CAFÉ, ESPECIAS, ...								6	6
OTROS PRODUCTOS ALIMENTICIOS								0	0
PIENSO Y FORRAJES								24	24
OTRAS MERCANCÍAS							24	88	111
MAQUINARIA, APARATOS, HERRAMIENTAS Y REPUESTOS							24	24	47
RESTO DE MERCANCÍAS								64	64
VEHÍCULOS Y ELEMENTOS DE TRANSPORTE							8	324	332
TARA DE CONTENEDORES							8	324	332
TOTAL TONELADAS							32	447	479

MERCANCÍAS	GRANELES LÍQUIDOS			GRANELES SÓLIDOS			MERCANCÍAS GENERAL EN CONTENEDORES		
	EMB	DESEMB	TOTAL	EMB	DESEMB	TOTAL	EMB	DESEMB	TOTAL
PUERTO DEL ROSARIO							FUERTEVENTURA		
AGRO-GANADERO Y ALIMENTARIO							72		72
VINOS, BEBIDAS, ALCOHOLES Y DERIVADOS							72		72
VEHÍCULOS Y ELEMENTOS DE TRANSPORTE							8		8
TARA DE CONTENEDORES							8		8
TOTAL TONELADAS							80		80



MERCANCÍAS	GRANELES LÍQUIDOS			GRANELES SÓLIDOS			MERCANCÍAS GENERAL EN CONTENEDORES		
	EMB	DESEMB	TOTAL	EMB	DESEMB	TOTAL	EMB	DESEMB	TOTAL
AUTORIDAD PORTUARIA DE LAS PALMAS									
ENERGÉTICO	700.651	1.178.629	1.879.280				62.292	63.899	126.191
PETRÓLEO CRUDO							6	6	11
FUELOIL	206.111	551.066	757.177				16.581	16.777	33.358
GASOIL	494.540	627.563	1.122.103						
GASOLINA							20	20	40
OTROS PRODUCTOS PETROLÍFEROS							6.925	6.913	13.838
GASES ENERGÉTICOS DE PETROLEO							386	398	784
CARBÓN Y COQUE DE PETROLEO							24.167	25.811	49.978
GAS NATURAL							10	10	20
BIOCOMBUSTIBLES							14.198	13.965	28.163
SIDEROMETALÚRGICO							156.014	156.941	312.956
MINERAL DE HIERRO							420	420	840
OTROS MINERALES Y RESIDUOS METÁLICOS							12.591	12.652	25.242
CHATARRA DE HIERRO							35.319	36.396	71.715
PRODUCTOS SIDERÚRGICOS							86.901	86.883	173.784
OTROS PRODUCTOS METALÚRGICOS							20.784	20.590	41.374
MINERALES NO METÁLICOS							55.742	55.278	111.019
SAL COMÚN							2.956	2.977	5.932
OTROS MINERALES NO METÁLICOS							52.786	52.301	105.087
ABONOS							30.469	30.102	60.572
FOSFATOS							5.782	5.782	11.564
POTASAS							4.073	3.373	7.446
ABONOS NATURALES Y ARTIFICIALES							20.614	20.947	41.562
PRODUCTOS QUÍMICOS	3.909	5.471	9.380				266.034	263.690	529.724
PRODUCTOS QUÍMICOS	3.909	5.471	9.380				266.034	263.690	529.724
MATERIALES DE CONSTRUCCIÓN							250.192	250.308	500.500
ASFALTO							12.338	12.285	24.623
CEMENTO Y CLINKER							3.943	3.795	7.737



MERCANCÍAS	GRANELES LÍQUIDOS			GRANELES SÓLIDOS			MERCANCÍAS GENERAL EN CONTENEDORES		
	EMB	DESEMB	TOTAL	EMB	DESEMB	TOTAL	EMB	DESEMB	TOTAL
AUTORIDAD PORTUARIA DE LAS PALMAS									
MATERIALES DE CONSTRUCCIÓN							233.912	234.228	468.140
AGRO-GANADERO Y ALIMENTARIO				7.934		7.934	1.549.872	1.535.439	3.085.310
CEREALES Y SUS HARINAS				7.934		7.934	147.181	149.678	296.859
HABAS DE SOJA							411	411	822
FRUTAS, HORTALIZAS, LEGUMBRES,...							216.965	216.384	433.349
VINOS, BEBIDAS, ALCOHOLES Y DERIVADOS							81.108	80.381	161.489
CONSERVAS							55.797	55.994	111.790
TABACO, CACAO, CAFÉ, ESPECIAS, ...							184.030	186.408	370.438
ACEITES Y GRASAS							13.657	13.774	27.431
OTROS PRODUCTOS ALIMENTICIOS							764.501	746.981	1.511.482
PESCADO CONGELADO							42.930	42.099	85.029
PIENSO Y FORRAJES							43.293	43.328	86.622
OTRAS MERCANCÍAS							517.687	523.895	1.041.582
MADERAS Y CORCHO							56.243	56.452	112.695
PAPEL Y PASTA							137.150	136.572	273.722
MAQUINARIA, APARATOS, HERRAMIENTAS Y REPUESTOS							107.062	107.561	214.622
RESTO DE MERCANCÍAS							217.232	223.310	440.543
VEHÍCULOS Y ELEMENTOS DE TRANSPORTE							488.284	543.186	1.031.470
AUTOMÓVILES Y SUS PIEZAS							43.100	43.008	86.108
TARA EQUIPAMIENTO (RO-RO)									
TARA DE CONTENEDORES							445.184	500.178	945.362
TOTAL TONELADAS	704.560	1.184.100	1.888.661	7.934		7.934	3.376.586	3.422.738	6.799.324



4.3.7.4.B CLASIFICACIÓN DE LAS MERCANCÍAS EN TRÁNSITO SEGÚN SU NATURALEZA Y PRESENTACIÓN

MERCANCÍAS	MERCANCÍA GENERAL CONVENCIONAL			TOTAL MERCANCÍA GENERAL			TOTAL		
	EMB	DESEMB	TOTAL	EMB	DESEMB	TOTAL	EMB	DESEMB	TOTAL
PUERTO DE LAS PALMAS							GRAN CANARIA		
ENERGÉTICO	839	840	1.679	63.131	64.739	127.870	763.782	1.243.367	2.007.150
PETRÓLEO CRUDO				6	6	11	6	6	11
FUELOIL	766	766	1.532	17.347	17.543	34.890	223.458	568.609	792.067
GASOIL							494.540	627.563	1.122.103
GASOLINA				20	20	40	20	20	40
OTROS PRODUCTOS PETROLÍFEROS	20	21	41	6.945	6.934	13.879	6.945	6.934	13.879
GASES ENERGÉTICOS DE PETRÓLEO				386	398	784	386	398	784
CARBÓN Y COQUE DE PETRÓLEO				24.167	25.811	49.978	24.167	25.811	49.978
GAS NATURAL	53	53	106	63	63	126	63	63	126
BIOCOMBUSTIBLES				14.198	13.965	28.163	14.198	13.965	28.163
SIDEROMETALÚRGICO	474	2.007	2.481	156.488	158.948	315.436	156.488	158.948	315.436
MINERAL DE HIERRO				420	420	840	420	420	840
OTROS MINERALES Y RESIDUOS METÁLICOS	14	14	28	12.605	12.665	25.270	12.605	12.665	25.270
CHATARRA DE HIERRO	1	1	2	35.320	36.397	71.718	35.320	36.397	71.718
PRODUCTOS SIDERÚRGICOS	190	1.723	1.913	87.091	88.606	175.697	87.091	88.606	175.697
OTROS PRODUCTOS METALÚRGICOS	269	269	537	21.052	20.859	41.911	21.052	20.859	41.911
MINERALES NO METÁLICOS	1.197	214	1.411	56.938	55.492	112.430	56.938	55.492	112.430
SAL COMÚN		155	155	2.956	3.132	6.087	2.956	3.132	6.087
OTROS MINERALES NO METÁLICOS	1.197	59	1.256	53.983	52.360	106.343	53.983	52.360	106.343
ABONOS	20	20	40	30.489	30.122	60.612	30.489	30.122	60.612
FOSFATOS				5.782	5.782	11.564	5.782	5.782	11.564
POTASAS				4.073	3.373	7.446	4.073	3.373	7.446
ABONOS NATURALES Y ARTIFICIALES	20	20	40	20.634	20.967	41.602	20.634	20.967	41.602
PRODUCTOS QUÍMICOS	1.443	550	1.993	267.476	264.240	531.717	271.385	269.712	541.097
PRODUCTOS QUÍMICOS	1.443	550	1.993	267.476	264.240	531.717	271.385	269.712	541.097



MERCANCÍAS	MERCANCÍA GENERAL CONVENCIONAL			TOTAL MERCANCÍA GENERAL			TOTAL		
	EMB	DESEMB	TOTAL	EMB	DESEMB	TOTAL	EMB	DESEMB	TOTAL
PUERTO DE LAS PALMAS							GRAN CANARIA		
MATERIALES DE CONSTRUCCIÓN	857	1.123	1.980	251.049	251.425	502.474	251.049	251.425	502.474
ASFALTO	229	230	459	12.566	12.515	25.082	12.566	12.515	25.082
CEMENTO Y CLINKER	22	22	44	3.965	3.817	7.781	3.965	3.817	7.781
MATERIALES DE CONSTRUCCIÓN	606	871	1.477	234.518	235.093	469.611	234.518	235.093	469.611
AGRO-GANADERO Y ALIMENTARIO	53.771	66.981	120.752	1.603.572	1.602.389	3.205.961	1.611.506	1.602.389	3.213.895
CEREALES Y SUS HARINAS		2	2	147.181	149.680	296.861	155.115	149.680	304.795
HABAS DE SOJA				411	411	822	411	411	822
FRUTAS, HORTALIZAS, LEGUMBRES,...	2.166	2.343	4.509	219.131	218.727	437.858	219.131	218.727	437.858
VINOS, BEBIDAS, ALCOHOLES Y DERIVADOS	35.739	35.478	71.216	116.775	115.858	232.634	116.775	115.858	232.634
CONSERVAS	226	228	454	56.023	56.221	112.244	56.023	56.221	112.244
TABACO, CACAO, CAFÉ, ESPECIAS, ...	145	144	290	184.175	186.547	370.722	184.175	186.547	370.722
ACEITES Y GRASAS				13.657	13.774	27.431	13.657	13.774	27.431
OTROS PRODUCTOS ALIMENTICIOS	14.461	14.396	28.857	778.962	761.376	1.540.338	778.962	761.376	1.540.338
PESCADO CONGELADO	846	14.378	15.224	43.776	56.478	100.253	43.776	56.478	100.253
PIENSO Y FORRAJES	188	12	200	43.481	43.317	86.798	43.481	43.317	86.798
OTRAS MERCANCÍAS	18.797	23.589	42.387	536.460	547.397	1.083.857	536.460	547.397	1.083.857
MADERAS Y CORCHO	0	0	0	56.243	56.452	112.695	56.243	56.452	112.695
PAPEL Y PASTA	24	24	48	137.174	136.596	273.770	137.174	136.596	273.770
MAQUINARIA, APARATOS, HERRAMIENTAS Y REPUESTOS	2.217	6.314	8.531	109.255	113.851	223.107	109.255	113.851	223.107
RESTO DE MERCANCÍAS	16.556	17.251	33.807	233.788	240.498	474.286	233.788	240.498	474.286
VEHÍCULOS Y ELEMENTOS DE TRANSPORTE	42.983	43.148	86.131	531.251	586.010	1.117.262	531.251	586.010	1.117.262
AUTOMÓVILES Y SUS PIEZAS	2.899	3.272	6.171	45.999	46.280	92.279	45.999	46.280	92.279
TARA EQUIPAMIENTO (RO-RO)	40.084	39.876	79.960	40.084	39.876	79.960	40.084	39.876	79.960
TARA DE CONTENEDORES				445.168	499.854	945.023	445.168	499.854	945.023
TOTAL TONELADAS	120.380	138.472	258.852	3.496.856	3.560.762	7.057.618	4.209.351	4.744.863	8.954.213

MERCANCÍAS	MERCANCÍA GENERAL CONVENCIONAL			TOTAL MERCANCÍA GENERAL			TOTAL		
	EMB	DESEMB	TOTAL	EMB	DESEMB	TOTAL	EMB	DESEMB	TOTAL
PUERTO DE ARINAGA							GRAN CANARIA		
OTRAS MERCANCÍAS	3		3	3		3	3		3
MAQUINARIA, APARATOS, HERRAMIENTAS Y REPUESTOS	3		3	3		3	3		3
TOTAL TONELADAS	3		3	3		3	3		3

MERCANCÍAS	MERCANCÍA GENERAL CONVENCIONAL			TOTAL MERCANCÍA GENERAL			TOTAL		
	EMB	DESEMB	TOTAL	EMB	DESEMB	TOTAL	EMB	DESEMB	TOTAL
PUERTO DE ARRECIFE							LANZAROTE		
MATERIALES DE CONSTRUCCIÓN					6	6		6	6
MATERIALES DE CONSTRUCCIÓN					6	6		6	6
AGRO-GANADERO Y ALIMENTARIO	149	149	299	149	180	329	149	180	329
FRUTAS, HORTALIZAS, LEGUMBRES,...	127	127	254	127	127	254	127	127	254
TABACO, CACAO, CAFÉ, ESPECIAS, ...	1	1	1	1	7	7	1	7	7
OTROS PRODUCTOS ALIMENTICIOS	22	22	44	22	22	44	22	22	44
PIENSO Y FORRAJES					24	24		24	24
OTRAS MERCANCÍAS	0	220	221	24	308	332	24	308	332
PAPEL Y PASTA	0	0	1	0	0	1	0	0	1
MAQUINARIA, APARATOS, HERRAMIENTAS Y REPUESTOS		210	210	24	234	257	24	234	257
RESTO DE MERCANCIAS		10	10		74	74		74	74
VEHÍCULOS Y ELEMENTOS DE TRANSPORTE	70	209	279	78	533	610	78	533	610
AUTOMÓVILES Y SUS PIEZAS	14	17	31	14	17	31	14	17	31
TARA EQUIPAMIENTO (RO-RO)	56	192	248	56	192	248	56	192	248
TARA DE CONTENEDORES				8	324	332	8	324	332
TOTAL TONELADAS	219	579	798	251	1.026	1.277	251	1.026	1.277



MERCANCÍAS	MERCANCÍA GENERAL CONVENCIONAL			TOTAL MERCANCÍA GENERAL			TOTAL		
	EMB	DESEMB	TOTAL	EMB	DESEMB	TOTAL	EMB	DESEMB	TOTAL
PUERTO DEL ROSARIO							FUERTEVENTURA		
AGRO-GANADERO Y ALIMENTARIO	116	262	379	188	262	450	188	262	450
FRUTAS, HORTALIZAS, LEGUMBRES,...		23	23		23	23		23	23
VINOS, BEBIDAS, ALCOHOLES Y DERIVADOS		100	100	72	100	171	72	100	171
OTROS PRODUCTOS ALIMENTICIOS	116	140	256	116	140	256	116	140	256
OTRAS MERCANCÍAS	186	186	373	186	186	373	186	186	373
RESTO DE MERCANCÍAS	186	186	373	186	186	373	186	186	373
VEHÍCULOS Y ELEMENTOS DE TRANSPORTE	164	207	371	172	207	379	172	207	379
AUTOMÓVILES Y SUS PIEZAS		1	1		1	1		1	1
TARA EQUIPAMIENTO (RO-RO)	164	206	370	164	206	370	164	206	370
TARA DE CONTENEDORES				8		8	8		8
TOTAL TONELADAS	467	656	1.122	546	656	1.202	546	656	1.202

MERCANCÍAS	MERCANCÍA GENERAL CONVENCIONAL			TOTAL MERCANCÍA GENERAL			TOTAL		
	EMB	DESEMB	TOTAL	EMB	DESEMB	TOTAL	EMB	DESEMB	TOTAL
AUTORIDAD PORTUARIA DE LAS PALMAS									
ENERGÉTICO	839	840	1.679	63.131	64.739	127.870	763.782	1.243.367	2.007.150
PETRÓLEO CRUDO				6	6	11	6	6	11
FUELOIL	766	766	1.532	17.347	17.543	34.890	223.458	568.609	792.067
GASOIL							494.540	627.563	1.122.103
GASOLINA				20	20	40	20	20	40
OTROS PRODUCTOS PETROLÍFEROS	20	21	41	6.945	6.934	13.879	6.945	6.934	13.879
GASES ENERGÉTICOS DE PETRÓLEO				386	398	784	386	398	784
CARBÓN Y COQUE DE PETRÓLEO				24.167	25.811	49.978	24.167	25.811	49.978
GAS NATURAL	53	53	106	63	63	126	63	63	126
BIOCOMBUSTIBLES				14.198	13.965	28.163	14.198	13.965	28.163
SIDEROMETALÚRGICO	474	2.007	2.481	156.488	158.948	315.436	156.488	158.948	315.436



MERCANCÍAS	MERCANCÍA GENERAL CONVENCIONAL			TOTAL MERCANCÍA GENERAL			TOTAL		
	EMB	DESEMB	TOTAL	EMB	DESEMB	TOTAL	EMB	DESEMB	TOTAL
AUTORIDAD PORTUARIA DE LAS PALMAS									
MINERAL DE HIERRO				420	420	840	420	420	840
OTROS MINERALES Y RESIDUOS METÁLICOS	14	14	28	12.605	12.665	25.270	12.605	12.665	25.270
CHATARRA DE HIERRO	1	1	2	35.320	36.397	71.718	35.320	36.397	71.718
PRODUCTOS SIDERÚRGICOS	190	1.723	1.913	87.091	88.606	175.697	87.091	88.606	175.697
OTROS PRODUCTOS METALÚRGICOS	269	269	537	21.052	20.859	41.911	21.052	20.859	41.911
MINERALES NO METÁLICOS	1.197	214	1.411	56.938	55.492	112.430	56.938	55.492	112.430
SAL COMÚN		155	155	2.956	3.132	6.087	2.956	3.132	6.087
OTROS MINERALES NO METÁLICOS	1.197	59	1.256	53.983	52.360	106.343	53.983	52.360	106.343
ABONOS	20	20	40	30.489	30.122	60.612	30.489	30.122	60.612
FOSFATOS				5.782	5.782	11.564	5.782	5.782	11.564
POTASAS				4.073	3.373	7.446	4.073	3.373	7.446
ABONOS NATURALES Y ARTIFICIALES	20	20	40	20.634	20.967	41.602	20.634	20.967	41.602
PRODUCTOS QUÍMICOS	1.443	550	1.993	267.476	264.240	531.717	271.385	269.712	541.097
PRODUCTOS QUÍMICOS	1.443	550	1.993	267.476	264.240	531.717	271.385	269.712	541.097
MATERIALES DE CONSTRUCCIÓN	857	1.123	1.980	251.049	251.431	502.480	251.049	251.431	502.480
ASFALTO	229	230	459	12.566	12.515	25.082	12.566	12.515	25.082
CEMENTO Y CLINKER	22	22	44	3.965	3.817	7.781	3.965	3.817	7.781
MATERIALES DE CONSTRUCCIÓN	606	871	1.477	234.518	235.099	469.617	234.518	235.099	469.617
AGRO-GANADERO Y ALIMENTARIO	54.037	67.393	121.429	1.603.909	1.602.831	3.206.740	1.611.843	1.602.831	3.214.674
CEREALES Y SUS HARINAS		2	2	147.181	149.680	296.861	155.115	149.680	304.795
HABAS DE SOJA				411	411	822	411	411	822
FRUTAS, HORTALIZAS, LEGUMBRES,...	2.293	2.493	4.786	219.258	218.877	438.135	219.258	218.877	438.135
VINOS, BEBIDAS, ALCOHOLES Y DERIVADOS	35.739	35.577	71.316	116.847	115.958	232.805	116.847	115.958	232.805
CONSERVAS	226	228	454	56.023	56.221	112.244	56.023	56.221	112.244
TABACO, CACAO, CAFÉ, ESPECIAS, ...	146	145	291	184.176	186.553	370.729	184.176	186.553	370.729



MERCANCÍAS	MERCANCÍA GENERAL CONVENCIONAL			TOTAL MERCANCÍA GENERAL			TOTAL		
	EMB	DESEMB	TOTAL	EMB	DESEMB	TOTAL	EMB	DESEMB	TOTAL
AUTORIDAD PORTUARIA DE LAS PALMAS									
ACEITES Y GRASAS				13.657	13.774	27.431	13.657	13.774	27.431
OTROS PRODUCTOS ALIMENTICIOS	14.599	14.558	29.156	779.100	761.539	1.540.639	779.100	761.539	1.540.639
PESCADO CONGELADO	846	14.378	15.224	43.776	56.478	100.253	43.776	56.478	100.253
PIENSO Y FORRAJES	188	12	200	43.481	43.341	86.822	43.481	43.341	86.822
OTRAS MERCANCÍAS	18.987	23.996	42.983	536.674	547.891	1.084.565	536.674	547.891	1.084.565
MADERAS Y CORCHO	0	0	0	56.243	56.452	112.695	56.243	56.452	112.695
PAPEL Y PASTA	24	24	49	137.174	136.597	273.771	137.174	136.597	273.771
MAQUINARIA, APARATOS, HERRAMIENTAS Y REPUESTOS	2.220	6.524	8.744	109.282	114.085	223.367	109.282	114.085	223.367
RESTO DE MERCANCÍAS	16.742	17.447	34.190	233.975	240.758	474.732	233.975	240.758	474.732
VEHÍCULOS Y ELEMENTOS DE TRANSPORTE	43.217	43.564	86.781	531.501	586.750	1.118.251	531.501	586.750	1.118.251
AUTOMÓVILES Y SUS PIEZAS	2.913	3.290	6.203	46.013	46.298	92.311	46.013	46.298	92.311
TARA EQUIPAMIENTO (RO-RO)	40.304	40.274	80.578	40.304	40.274	80.578	40.304	40.274	80.578
TARA DE CONTENEDORES				445.184	500.178	945.362	445.184	500.178	945.362
TOTAL TONELADAS	121.069	139.707	260.776	3.497.656	3.562.445	7.060.100	4.210.151	4.746.545	8.956.695

4.5. AVITUALLAMIENTO

	PTO. DE LAS PALMAS	PTO. DE ARINAGA	PTO. DE ARRECIFE	PTO. DEL ROSARIO	TOTAL AUTORIDAD PORTUARIA
Combustibles líquidos	2.273.481	13	5.516		2.279.010
Agua	291.735		14.262	11.605	317.602
TOTAL TONELADAS	2.565.216	13	19.778	11.605	2.596.612

4.6. PESCA CAPTURADA (FRESCA)

TIPOS	PESO (kg)	VALOR EN 1ª VENTA (euros)
PUERTO DE LAS PALMAS		GRAN CANARIA
MOLUSCOS	274	2.877
CRUSTACEOS	0	0
PECES	194.946	266.383
TOTAL PESCA CAPTURADA	195.220	269.260



PUERTO DE ARINAGA		GRAN CANARIA
MOLUSCOS	0	0
CRUSTACEOS	0	0
PECES	12.348	21.405
TOTAL PESCA CAPTURADA	12.348	21.405

PUERTO DE ARRECIFE		LANZAROTE
MOLUSCOS	0	0
CRUSTACEOS	6	63
PECES	1.576.868	1.883.125
TOTAL PESCA CAPTURADA	1.576.874	1.883.188

AUTORIDAD PORTUARIA DE LAS PALMAS		
MOLUSCOS	274	2.877
CRUSTACEOS	6	63
PECES	1.784.162	2.170.913
TOTAL PESCA CAPTURADA	1.784.442	2.173.853

4.7. TRÁFICO DE CONTENEDORES

4.7.1. CONTENEDORES DE 20 PIES

TRANSITOS MARÍTIMOS INCLUIDOS EN EMBARQUE Y DESEMBARQUE

	CABOTAJE		EXTERIOR		TOTAL	
	NÚMERO	TONELADAS	NÚMERO	TONELADAS	NÚMERO	TONELADAS
PUERTO DE LAS PALMAS					GRAN CANARIA	
EMBARCADOS	30.044	198.436	93.657	2.036.780	123.701	2.235.216
Con carga	8.416	148.505	86.555	2.019.882	94.971	2.168.387
Vacíos	21.628	49.931	7.102	16.898	28.730	66.829
DESEMBARCADOS	26.320	411.301	103.685	2.093.382	130.005	2.504.683
Con carga	22.306	400.986	90.135	2.054.605	112.441	2.455.591
Vacíos	4.014	10.315	13.550	38.777	17.564	49.092
TOTAL	56.364	609.737	197.342	4.130.162	253.706	4.739.899
Con carga	30.722	549.491	176.690	4.074.487	207.412	4.623.978
Vacíos	25.642	60.246	20.652	55.675	46.294	115.921

PUERTO DE ARINAGA				GRAN CANARIA	
EMBARCADOS	0	0	0	0	0
Con carga				0	0
Vacíos				0	0
DESEMBARCADOS	0	0	1	1	150
Con carga			1	1	150
Vacíos				0	0
TOTAL	0	0	1	1	150
Con carga	0	0	1	1	150
Vacíos	0	0	0	0	0



PUERTO DE ARRECIFE					LANZAROTE	
EMBARCADOS	5.688	26.965	76	330	5.764	27.295
Con carga	794	15.521	41	247	835	15.768
Vacíos	4.894	11.444	35	83	4.929	11.527
DESEMBARCADOS	5.221	75.825	144	1.534	5.365	77.359
Con carga	4.716	74.654	144	1.534	4.860	76.188
Vacíos	505	1.171			505	1.171
TOTAL	10.909	102.790	220	1.864	11.129	104.654
Con carga	5.510	90.175	185	1.781	5.695	91.956
Vacíos	5.399	12.615	35	83	5.434	12.698

PUERTO DEL ROSARIO					FUERTEVENTURA	
EMBARCADOS	4.216	13.756	63	194	4.279	13.950
Con carga	366	4.721	8	58	374	4.779
Vacíos	3.850	9.035	55	136	3.905	9.171
DESEMBARCADOS	4.115	73.095	139	2.151	4.254	75.246
Con carga	3.979	72.749	139	2.151	4.118	74.900
Vacíos	136	346			136	346
TOTAL	8.331	86.851	202	2.345	8.533	89.196
Con carga	4.345	77.470	147	2.209	4.492	79.679
Vacíos	3.986	9.381	55	136	4.041	9.517

AUTORIDAD PORTUARIA DE LAS PALMAS						
EMBARCADOS	39.948	239.157	93.796	2.037.304	133.744	2.276.461
Con carga	9.576	168.747	86.604	2.020.187	96.180	2.188.934
Vacíos	30.372	70.410	7.192	17.117	37.564	87.527
DESEMBARCADOS	35.656	560.221	103.969	2.097.217	139.625	2.657.438
Con carga	31.001	548.389	90.419	2.058.440	121.420	2.606.829
Vacíos	4.655	11.832	13.550	38.777	18.205	50.609
TOTAL	75.604	799.378	197.765	4.134.521	273.369	4.933.899
Con carga	40.577	717.136	177.023	4.078.627	217.600	4.795.763
Vacíos	35.027	82.242	20.742	55.894	55.769	138.136

4.7.2. CONTENEDORES MAYORES DE 20 PIES

	CABOTAJE		EXTERIOR		TOTAL	
	NÚMERO	TONELADAS	NÚMERO	TONELADAS	NÚMERO	TONELADAS
PUERTO DE LAS PALMAS					GRAN CANARIA	
EMBARCADOS	70.702	592.091	66.430	1.412.930	137.132	2.005.021
Con carga	18.025	364.595	59.720	1.384.595	77.745	1.749.190
Vacíos	52.677	227.496	6.710	28.335	59.387	255.831
DESEMBARCADOS	68.971	1.332.297	75.791	1.635.186	144.762	2.967.483
Con carga	64.904	1.313.079	68.537	1.585.168	133.441	2.898.247
Vacíos	4.067	19.218	7.254	50.018	11.321	69.236
TOTAL	139.673	1.924.388	142.221	3.048.116	281.894	4.972.504
Con carga	82.929	1.677.674	128.257	2.969.763	211.186	4.647.437
Vacíos	56.744	246.714	13.964	78.353	70.708	325.067



PUERTO DE ARRECIFE						LANZAROTE
EMBARCADOS	10.879	64.607	47	381	10.926	64.988
Con carga	1.328	23.817	29	301	1.357	24.118
Vacíos	9.551	40.790	18	80	9.569	40.870
DESEMBARCADOS	10.395	204.330	565	13.946	10.960	218.276
Con carga	9.479	200.001	565	13.946	10.044	213.947
Vacíos	916	4.329			916	4.329
TOTAL	21.274	268.937	612	14.327	21.886	283.264
Con carga	10.807	223.818	594	14.247	11.401	238.065
Vacíos	10.467	45.119	18	80	10.485	45.199

PUERTO DEL ROSARIO						FUERTEVENTURA
EMBARCADOS	5.028	35.125	70	391	5.098	35.516
Con carga	967	17.706	18	158	985	17.864
Vacíos	4.061	17.419	52	233	4.113	17.652
DESEMBARCADOS	4.830	104.762	158	2.482	4.988	107.244
Con carga	4.650	103.958	158	2.482	4.808	106.440
Vacíos	180	804			180	804
TOTAL	9.858	139.887	228	2.873	10.086	142.760
Con carga	5.617	121.664	176	2.640	5.793	124.304
Vacíos	4.241	18.223	52	233	4.293	18.456

AUTORIDAD PORTUARIA DE LAS PALMAS						
EMBARCADOS	86.609	691.823	66.547	1.413.702	153.156	2.105.525
Con carga	20.320	406.118	59.767	1.385.054	80.087	1.791.172
Vacíos	66.289	285.705	6.780	28.648	73.069	314.353
DESEMBARCADOS	84.196	1.641.389	76.514	1.651.614	160.710	3.293.003
Con carga	79.033	1.617.038	69.260	1.601.596	148.293	3.218.634
Vacíos	5.163	24.351	7.254	50.018	12.417	74.369
TOTAL	170.805	2.333.212	143.061	3.065.316	313.866	5.398.528
Con carga	99.353	2.023.156	129.027	2.986.650	228.380	5.009.806
Vacíos	71.452	310.056	14.034	78.666	85.486	388.722

4.7.3. TOTAL CONTENEDORES DE 20 PIES O MAYORES

	CABOTAJE		EXTERIOR		TOTAL	
	NÚMERO	TONELADAS	NÚMERO	TONELADAS	NÚMERO	TONELADAS
PUERTO DE LAS PALMAS						GRAN CANARIA
EMBARCADOS	100.746	790.527	160.087	3.449.710	260.833	4.240.237
Con carga	26.441	513.100	146.275	3.404.477	172.716	3.917.577
Vacíos	74.305	277.427	13.812	45.233	88.117	322.660
DESEMBARCADOS	95.291	1.743.598	179.476	3.728.568	274.767	5.472.166
Con carga	87.210	1.714.065	158.672	3.639.773	245.882	5.353.838
Vacíos	8.081	29.533	20.804	88.795	28.885	118.328
TOTAL	196.037	2.534.125	339.563	7.178.278	535.600	9.712.403
Con carga	113.651	2.227.165	304.947	7.044.250	418.598	9.271.415
Vacíos	82.386	306.960	34.616	134.028	117.002	440.988



PUERTO DE ARINAGA					GRAN CANARIA	
EMBARCADOS	0	0	0	0	0	0
Con carga					0	0
Vacíos					0	0
DESEMBARCADOS	0	0	1	150	1	150
Con carga			1	150	1	150
Vacíos					0	0
TOTAL	0	0	1	150	1	150
Con carga	0	0	1	150	1	150
Vacíos	0	0	0	0	0	0

PUERTO DE ARRECIFE					LANZAROTE	
EMBARCADOS	16.567	91.572	123	711	16.690	92.283
Con carga	2.122	39.338	70	548	2.192	39.886
Vacíos	14.445	52.234	53	163	14.498	52.397
DESEMBARCADOS	15.616	280.155	709	15.480	16.325	295.635
Con carga	14.195	274.655	709	15.480	14.904	290.135
Vacíos	1.421	5.500	0	0	1.421	5.500
TOTAL	32.183	371.727	832	16.191	33.015	387.918
Con carga	16.317	313.993	779	16.028	17.096	330.021
Vacíos	15.866	57.734	53	163	15.919	57.897

PUERTO DEL ROSARIO					FUERTEVENTURA	
EMBARCADOS	9.244	48.881	133	585	9.377	49.466
Con carga	1.333	22.427	26	216	1.359	22.643
Vacíos	7.911	26.454	107	369	8.018	26.823
DESEMBARCADOS	8.945	177.857	297	4.633	9.242	182.490
Con carga	8.629	176.707	297	4.633	8.926	181.340
Vacíos	316	1.150	0	0	316	1.150
TOTAL	18.189	226.738	430	5.218	18.619	231.956
Con carga	9.962	199.134	323	4.849	10.285	203.983
Vacíos	8.227	27.604	107	369	8.334	27.973

AUTORIDAD PORTUARIA DE LAS PALMAS						
EMBARCADOS	126.557	930.980	160.343	3.451.006	286.900	4.381.986
Con carga	29.896	574.865	146.371	3.405.241	176.267	3.980.106
Vacíos	96.661	356.115	13.972	45.765	110.633	401.880
DESEMBARCADOS	119.852	2.201.610	180.483	3.748.831	300.335	5.950.441
Con carga	110.034	2.165.427	159.679	3.660.036	269.713	5.825.463
Vacíos	9.818	36.183	20.804	88.795	30.622	124.978
TOTAL	246.409	3.132.590	340.826	7.199.837	587.235	10.332.427
Con carga	139.930	2.740.292	306.050	7.065.277	445.980	9.805.569
Vacíos	106.479	392.298	34.776	134.560	141.255	526.858



4.7.4. CONTENEDORES DE 20 PIES O MAYORES EN TRÁNSITO

	CABOTAJE		EXTERIOR		TOTAL	
	NÚMERO	TONELADAS	NÚMERO	TONELADAS	NÚMERO	TONELADAS
PUERTO DE LAS PALMAS					GRAN CANARIA	
EMBARCADOS	7.061	128.537	144.375	3.247.938	151.436	3.376.475
Con carga	6.612	127.281	138.189	3.230.128	144.801	3.357.409
Vacíos	449	1.256	6.186	17.810	6.635	19.066
DESEMBARCADOS	7.033	128.783	152.998	3.293.508	160.031	3.422.291
Con carga	6.621	127.673	138.027	3.220.658	144.648	3.348.331
Vacíos	412	1.110	14.971	72.850	15.383	73.960
TOTAL	14.094	257.320	297.373	6.541.446	311.467	6.798.766
Con carga	13.233	254.954	276.216	6.450.786	289.449	6.705.740
Vacíos	861	2.366	21.157	90.660	22.018	93.026
PUERTO DE ARRECIFE					LANZAROTE	
EMBARCADOS	2	32	0	0	2	32
Con carga	2	32			2	32
Vacíos					0	0
DESEMBARCADOS	86	447	0	0	86	447
Con carga	19	201			19	201
Vacíos	67	246			67	246
TOTAL	88	479	0	0	88	479
Con carga	21	233	0	0	21	233
Vacíos	67	246	0	0	67	246
PUERTO DEL ROSARIO					FUERTEVENTURA	
EMBARCADOS	4	80	0	0	4	80
Con carga	4	80			4	80
Vacíos					0	0
DESEMBARCADOS	0	0	0	0	0	0
Con carga					0	0
Vacíos					0	0
TOTAL	4	80	0	0	4	80
Con carga	4	80	0	0	4	80
Vacíos	0	0	0	0	0	0
AUTORIDAD PORTUARIA DE LAS PALMAS						
EMBARCADOS	7.067	128.649	144.375	3.247.938	151.442	3.376.587
Con carga	6.618	127.393	138.189	3.230.128	144.807	3.357.521
Vacíos	449	1.256	6.186	17.810	6.635	19.066
DESEMBARCADOS	7.119	129.230	152.998	3.293.508	160.117	3.422.738
Con carga	6.640	127.874	138.027	3.220.658	144.667	3.348.532
Vacíos	479	1.356	14.971	72.850	15.450	74.206
TOTAL	14.186	257.879	297.373	6.541.446	311.559	6.799.325
Con carga	13.258	255.267	276.216	6.450.786	289.474	6.706.053
Vacíos	928	2.612	21.157	90.660	22.085	93.272



4.7.5. TOTAL CONTENEDORES EQUIVALENTES A 20 PIES (TEUS)

	CABOTAJE		EXTERIOR		TOTAL	
	NÚMERO	TONELADAS	NÚMERO	TONELADAS	NÚMERO	TONELADAS
PUERTO DE LAS PALMAS					GRAN CANARIA	
EMBARCADOS	171.448	790.527	226.517	3.449.710	397.965	4.240.237
Con carga	44.466	513.100	205.995	3.404.477	250.461	3.917.577
Vacíos	126.982	277.427	20.522	45.233	147.504	322.660
DESEMBARCADOS	164.262	1.743.598	255.267	3.728.568	419.529	5.472.166
Con carga	152.114	1.714.065	227.209	3.639.773	379.323	5.353.838
Vacíos	12.148	29.533	28.058	88.795	40.206	118.328
TOTAL	335.710	2.534.125	481.784	7.178.278	817.494	9.712.403
Con carga	196.580	2.227.165	433.204	7.044.250	629.784	9.271.415
Vacíos	139.130	306.960	48.580	134.028	187.710	440.988
PUERTO DE ARINAGA					GRAN CANARIA	
EMBARCADOS	0	0	0	0	0	0
Con carga					0	0
Vacíos			0		0	0
DESEMBARCADOS	0		1	150	1	150
Con carga			1	150	1	150
Vacíos					0	0
TOTAL	0	0	1	150	1	150
Con carga	0	0	1	150	1	150
Vacíos	0	0	0	0	0	0
PUERTO DE ARRECIFE					LANZAROTE	
EMBARCADOS	27.446	91.572	170	711	27.616	92.283
Con carga	3.450	39.338	99	548	3.549	39.886
Vacíos	23.996	52.234	71	163	24.067	52.397
DESEMBARCADOS	26.011	280.155	1.274	15.480	27.285	295.635
Con carga	23.674	274.655	1.274	15.480	24.948	290.135
Vacíos	2.337	5.500	0	0	2.337	5.500
TOTAL	53.457	371.727	1.444	16.191	54.901	387.918
Con carga	27.124	313.993	1.373	16.028	28.497	330.021
Vacíos	26.333	57.734	71	163	26.404	57.897
PUERTO DEL ROSARIO					FUERTEVENTURA	
EMBARCADOS	14.272	48.881	203	585	14.475	49.466
Con carga	2.300	22.427	44	216	2.344	22.643
Vacíos	11.972	26.454	159	369	12.131	26.823
DESEMBARCADOS	13.775	177.857	455	4.633	14.230	182.490
Con carga	13.279	176.707	455	4.633	13.734	181.340
Vacíos	496	1.150	0	0	496	1.150
TOTAL	28.047	226.738	658	5.218	28.705	231.956
Con carga	15.579	199.134	499	4.849	16.078	203.983
Vacíos	12.468	27.604	159	369	12.627	27.973



AUTORIDAD PORTUARIA DE LAS PALMAS					GRAN CANARIA	
EMBARCADOS	213.166	930.980	226.890	3.451.006	440.056	4.381.986
Con carga	50.216	574.865	206.138	3.405.241	256.354	3.980.106
Vacíos	162.950	356.115	20.752	45.765	183.702	401.880
DESEMBARCADOS	204.048	2.201.610	256.997	3.748.831	461.045	5.950.441
Con carga	189.067	2.165.427	228.939	3.660.036	418.006	5.825.463
Vacíos	14.981	36.183	28.058	88.795	43.039	124.978
TOTAL	417.214	3.132.590	483.887	7.199.837	901.101	10.332.427
Con carga	239.283	2.740.292	435.077	7.065.277	674.360	9.805.569
Vacíos	177.931	392.298	48.810	134.560	226.741	526.858

4.7.6. CONTENEDORES EQUIVALENTES A 20 PIES (TEUS) EN TRÁNSITO

	CABOTAJE		EXTERIOR		TOTAL	
	NÚMERO	TONELADAS	NÚMERO	TONELADAS	NÚMERO	TONELADAS
PUERTO DE LAS PALMAS					GRAN CANARIA	
EMBARCADOS	11.115	128.537	201.714	3.247.938	212.829	3.376.475
Con carga	10.537	127.281	192.878	3.230.128	203.415	3.357.409
Vacíos	578	1.256	8.836	17.810	9.414	19.066
DESEMBARCADOS	11.083	128.783	213.585	3.293.508	224.668	3.422.291
Con carga	10.578	127.673	192.928	3.220.658	203.506	3.348.331
Vacíos	505	1.110	20.657	72.850	21.162	73.960
TOTAL	22.198	257.320	415.299	6.541.446	437.497	6.798.766
Con carga	21.115	254.954	385.806	6.450.786	406.921	6.705.740
Vacíos	1.083	2.366	29.493	90.660	30.576	93.026

PUERTO DE ARRECIFE					LANZAROTE	
EMBARCADOS	4	32	0	0	4	32
Con carga	4	32		0	4	32
Vacíos		0		0	0	0
DESEMBARCADOS	161	447	0	0	161	447
Con carga	38	201		0	38	201
Vacíos	123	246		0	123	246
TOTAL	165	479	0	0	165	479
Con carga	42	233	0	0	42	233
Vacíos	123	246	0	0	123	246

PUERTO DEL ROSARIO					FUERTEVENTURA	
EMBARCADOS	4	80	0	0	4	80
Con carga	4	80		0	4	80
Vacíos	0	0		0	0	0
DESEMBARCADOS	0	0	0	0	0	0
Con carga	0	0		0	0	0
Vacíos	0	0		0	0	0
TOTAL	4	80	0	0	4	80
Con carga	4	80	0	0	4	80
Vacíos	0	0	0	0	0	0

AUTORIDAD PORTUARIA DE LAS PALMAS						
EMBARCADOS	11.123	128.649	201.714	3.247.938	212.837	3.376.587
Con carga	10.545	127.393	192.878	3.230.128	203.423	3.357.521
Vacíos	578	1.256	8.836	17.810	9.414	19.066
DESEMBARCADOS	11.244	129.230	213.585	3.293.508	224.829	3.422.738
Con carga	10.616	127.874	192.928	3.220.658	203.544	3.348.532
Vacíos	628	1.356	20.657	72.850	21.285	74.206
TOTAL	22.367	257.879	415.299	6.541.446	437.666	6.799.325
Con carga	21.161	255.267	385.806	6.450.786	406.967	6.706.053
Vacíos	1.206	2.612	29.493	90.660	30.699	93.272

4.7.7. MERCANCÍAS TRANSPORTADAS EN CONTENEDORES CLASIFICADAS SEGÚN SU NATURALEZA, TONELADAS

MERCANCÍAS	CABOTAJE			EXTERIOR			TOTAL		
	EMB	DESEMB	TOTAL	EMB	DESEMB	TOTAL	EMB	DESEMB	TOTAL
PUERTO DE LAS PALMAS					GRAN CANARIA				
ENERGÉTICO	2.757	27.284	30.040	61.844	65.660	127.503	64.600	92.944	157.544
PETRÓLEO CRUDO				6	6	11	6	6	11
FUELOIL	308	3.146	3.454	16.469	16.899	33.368	16.778	20.044	36.822
GASOIL									
GASOLINA		426	426	37	20	57	37	446	483
OTROS PRODUCTOS PETROLÍFEROS	450	10.567	11.016	6.835	6.822	13.657	7.285	17.388	24.673
GASES ENERGÉTICOS DE PETRÓLEO	35	114	149	391	419	810	425	534	959
CARBÓN Y COQUE DE PETRÓLEO	391	1.110	1.502	24.077	26.744	50.820	24.468	27.854	52.322
GAS NATURAL	9	16	25	2	11	12	11	26	37
BIOCOMBUSTIBLES	1.563	11.905	13.468	14.027	14.740	28.767	15.590	26.646	42.235
SIDEROMETALÚRGICO	53.367	49.859	103.225	149.968	152.466	302.435	203.335	202.325	405.660
MINERAL DE HIERRO		25	25	420	468	888	420	493	913
OTROS MINERALES Y RESIDUOS METÁLICOS	3.133	261	3.394	12.417	12.508	24.925	15.550	12.769	28.319
CHATARRA DE HIERRO	44.696	4.958	49.655	31.212	31.876	63.089	75.909	36.835	112.744
PRODUCTOS SIDERÚRGICOS	5.051	38.335	43.386	85.248	86.760	172.009	90.300	125.095	215.395
OTROS PRODUCTOS METALÚRGICOS	485	6.279	6.765	20.671	20.854	41.524	21.156	27.133	48.289
MINERALES NO METÁLICOS	3.148	15.664	18.812	54.425	54.281	108.706	57.573	69.945	127.518
SAL COMÚN	550	6.095	6.645	2.459	2.756	5.215	3.008	8.852	11.860
OTROS MINERALES NO METÁLICOS	2.599	9.568	12.167	51.966	51.525	103.491	54.565	61.093	115.658
ABONOS	3.040	6.723	9.763	30.920	36.579	67.499	33.960	43.302	77.262
FOSFATOS	22	141	162	5.760	5.760	11.521	5.782	5.901	11.683



MERCANCÍAS	CABOTAJE			EXTERIOR			TOTAL		
	EMB	DESEMB	TOTAL	EMB	DESEMB	TOTAL	EMB	DESEMB	TOTAL
PUERTO DE LAS PALMAS							GRAN CANARIA		
POTASAS	146	33	178	4.073	3.443	7.516	4.219	3.476	7.695
ABONOS NATURALES Y ARTIFICIALES	2.873	6.550	9.423	21.086	27.375	48.462	23.959	33.925	57.885
PRODUCTOS QUÍMICOS	26.167	171.184	197.351	262.465	265.312	527.778	288.632	436.497	725.129
PRODUCTOS QUÍMICOS	26.167	171.184	197.351	262.465	265.312	527.778	288.632	436.497	725.129
MATERIALES DE CONSTRUCCIÓN	22.648	108.236	130.884	233.576	240.995	474.571	256.224	349.231	605.455
ASFALTO	1.801	1.310	3.111	11.607	11.578	23.186	13.409	12.888	26.297
CEMENTO Y CLINKER	715	11.577	12.292	3.433	3.351	6.783	4.148	14.928	19.076
MATERIALES DE CONSTRUCCIÓN	20.132	95.349	115.481	218.536	226.066	444.602	238.668	321.415	560.083
AGRO-GANADERO Y ALIMENTARIO	160.655	688.816	849.471	1.558.536	1.716.480	3.275.016	1.719.191	2.405.296	4.124.487
CEREALES Y SUS HARINAS	5.655	23.341	28.996	162.621	152.159	314.780	168.275	175.500	343.776
HABAS DE SOJA	23	17	40	403	443	846	426	460	887
FRUTAS, HORTA- LIZAS, LEGUM- BRES,...	29.242	40.627	69.870	224.094	264.097	488.192	253.336	304.725	558.061
VINOS, BEBIDAS, ALCOHOLES Y DERIVADOS	39.250	217.854	257.104	58.879	77.133	136.011	98.129	294.986	393.115
CONSERVAS	4.299	49.187	53.486	53.904	76.450	130.354	58.203	125.637	183.840
TABACO, CACAO, CAFÉ, ESPECIAS, ...	5.012	15.335	20.347	183.939	193.269	377.207	188.951	208.604	397.554
ACEITES Y GRASAS	6.367	28.228	34.595	14.419	14.923	29.342	20.786	43.151	63.937
OTROS PRODUCTOS ALIMENTICIOS	26.438	230.088	256.526	771.154	823.438	1.594.591	797.592	1.053.526	1.851.118
PESCADO CONGELADO	16.819	5.974	22.792	52.311	77.315	129.627	69.130	83.289	152.419
PIENSO Y FORRAJES	27.550	78.166	105.715	36.813	37.253	74.066	64.362	115.419	179.781
OTRAS MERCANCÍAS	137.217	295.823	433.040	559.953	584.164	1.144.117	697.170	879.987	1.577.157
MADERAS Y CORCHO	2.234	18.196	20.431	55.667	59.822	115.489	57.902	78.018	135.920
PAPEL Y PASTA	49.104	47.901	97.005	146.011	161.580	307.591	195.115	209.481	404.596
MAQUINARIA, APARATOS, HERRAMIENTAS Y REPUESTOS	17.645	51.830	69.476	110.341	119.285	229.627	127.987	171.115	299.102
RESTO DE MER- CANCÍAS	68.234	177.896	246.129	247.933	243.477	491.410	316.167	421.373	737.539
VEHÍCULOS Y ELEMENTOS DE TRANSPORTE	381.528	380.009	761.537	538.023	612.630	1.150.653	919.551	992.639	1.912.190
AUTOMÓVILES Y SUS PIEZAS	2.124	11.802	13.926	44.061	45.773	89.835	46.185	57.575	103.760



MERCANCÍAS	CABOTAJE			EXTERIOR			TOTAL		
	EMB	DESEMB	TOTAL	EMB	DESEMB	TOTAL	EMB	DESEMB	TOTAL
PUERTO DE LAS PALMAS							GRAN CANARIA		
TARA EQUIPAMIENTO (RO-RO)	21	7	28				21	7	28
TARA DE CONTENEDORES	379.383	368.200	747.583	493.962	566.857	1.060.819	873.345	935.057	1.808.402
TOTAL TONELADAS	790.527	1.743.598	2.534.125	3.449.710	3.728.568	7.178.278	4.240.236	5.472.167	9.712.403

MERCANCÍAS	CABOTAJE			EXTERIOR			TOTAL		
	EMB	DESEMB	TOTAL	EMB	DESEMB	TOTAL	EMB	DESEMB	TOTAL
PUERTO DE ARINAGA							GRAN CANARIA		
OTRAS MERCAN- CÍAS					148	148		148	148
MAQUINARIA, APARATOS, HERRAMIENTAS Y REPUESTOS					148	148		148	148
VEHÍCULOS Y ELEMENTOS DE TRANSPORTE					2	2		2	2
TARA DE CONTE- NEDORES					2	2		2	2
TOTAL TONELADAS					150	150		150	150

MERCANCÍAS	CABOTAJE			EXTERIOR			TOTAL		
	EMB	DESEMB	TOTAL	EMB	DESEMB	TOTAL	EMB	DESEMB	TOTAL
PUERTO DE ARRECIFE							LANZAROTE		
ENERGÉTICO	24	2.643	2.667		2	2	24	2.645	2.669
FUELOIL		360	360					360	360
GASOLINA		7	7					7	7
OTROS PRODUCTOS PETROLÍFEROS		1.118	1.118		2	2		1.119	1.119
CARBÓN Y COQUE DE PETROLEO	11	441	453				11	441	453
BIOCOMBUSTI- BLES	13	717	729				13	717	729
SIDEROMETALÚR- GICO	8.145	6.508	14.653	43	39	83	8.188	6.548	14.736
OTROS MINERA- LES Y RESIDUOS METÁLICOS	841	2	843				841	2	843
CHATARRA DE HIERRO	7.194	84	7.278				7.194	84	7.278
PRODUCTOS SIDERÚRGICOS	110	6.014	6.124	43	39	83	153	6.053	6.207
OTROS PRODUC- TOS METALÚR- GICOS		408	408					408	408
MINERALES NO METÁLICOS		2.478	2.478					2.478	2.478



MERCANCÍAS	CABOTAJE			EXTERIOR			TOTAL		
	EMB	DESEMB	TOTAL	EMB	DESEMB	TOTAL	EMB	DESEMB	TOTAL
PUERTO DE ARRECIFE							LANZAROTE		
SAL COMÚN		553	553					553	553
OTROS MINERALES NO METÁLICOS		1.925	1.925					1.925	1.925
ABONOS	20	1.059	1.079		93	93	20	1.152	1.172
POTASAS		2	2					2	2
ABONOS NATURALES Y ARTIFICIALES	20	1.057	1.077		93	93	20	1.150	1.170
PRODUCTOS QUÍMICOS	217	13.344	13.561	0	32	32	217	13.376	13.593
PRODUCTOS QUÍMICOS	217	13.344	13.561	0	32	32	217	13.376	13.593
MATERIALES DE CONSTRUCCIÓN	1.364	22.914	24.277	55	177	232	1.419	23.091	24.510
ASFALTO	551	217	768	23	2	25	574	219	793
CEMENTO Y CLINKER		691	691					691	691
MATERIALES DE CONSTRUCCIÓN	813	22.005	22.818	32	175	207	845	22.180	23.025
AGRO-GANADERO Y ALIMENTARIO	820	133.935	134.754	27	11.153	11.180	846	145.087	145.934
CEREALES Y SUS HARINAS	20	3.135	3.155		49	49	20	3.183	3.203
FRUTAS, HORTALIZAS, LEGUMBRES,...	27	5.804	5.831	25	4.831	4.857	52	10.635	10.687
VINOS, BEBIDAS, ALCOHOLES Y DERIVADOS	264	68.132	68.396	2	578	579	265	68.710	68.975
CONSERVAS	13	3.020	3.033		2.582	2.582	13	5.602	5.615
TABACO, CACAO, CAFÉ, ESPECIAS, ...		2.245	2.245		31	31		2.276	2.276
ACEITES Y GRASAS	383	2.078	2.461		19	19	383	2.097	2.480
OTROS PRODUCTOS ALIMENTICIOS	69	27.570	27.639		2.940	2.940	69	30.510	30.579
PESCADO CONGELADO		863	863		43	43		906	906
PIENSO Y FORRAJES	43	21.088	21.131		80	80	43	21.168	21.211
OTRAS MERCANCÍAS	21.426	39.641	61.067	185	1.115	1.300	21.611	40.756	62.367
MADERAS Y CORCHO	37	5.118	5.155		77	77	37	5.195	5.232
PAPEL Y PASTA	6.054	1.386	7.441		7	7	6.054	1.393	7.447
MAQUINARIA, APARATOS, HERRAMIENTAS Y REPUESTOS	2.911	7.154	10.064	58	160	218	2.969	7.314	10.283
RESTO DE MERCANCÍAS	12.424	25.983	38.407	127	871	998	12.551	26.854	39.405



MERCANCÍAS	CABOTAJE			EXTERIOR			TOTAL		
	EMB	DESEMB	TOTAL	EMB	DESEMB	TOTAL	EMB	DESEMB	TOTAL
PUERTO DE ARRECIFE							LANZAROTE		
VEHÍCULOS Y ELEMENTOS DE TRANSPORTE	59.557	57.634	117.191	400	2.869	3.269	59.957	60.503	120.460
AUTOMÓVILES Y SUS PIEZAS	297	1.153	1.450	26	217	243	323	1.369	1.693
TARA DE CONTENEDORES	59.260	56.481	115.741	374	2.653	3.027	59.634	59.134	118.768
TOTAL TONELADAS	91.572	280.155	371.728	711	15.480	16.191	92.284	295.636	387.919

MERCANCÍAS	CABOTAJE			EXTERIOR			TOTAL		
	EMB	DESEMB	TOTAL	EMB	DESEMB	TOTAL	EMB	DESEMB	TOTAL
PUERTO DEL ROSARIO							FUERTEVENTURA		
ENERGÉTICO	12	4.091	4.103				12	4.091	4.103
FUELOIL		1.553	1.553					1.553	1.553
OTROS PRODUCTOS PETROLÍFEROS		119	119					119	119
CARBÓN Y COQUE DE PETROLEO		90	90					90	90
BIOCOMBUSTIBLES	12	2.329	2.340				12	2.329	2.340
SIDEROMETALÚRGICO	5.256	3.392	8.648	18		18	5.273	3.392	8.666
OTROS MINERALES Y RESIDUOS METÁLICOS	174	65	239				174	65	239
CHATARRA DE HIERRO	5.043		5.043				5.043		5.043
PRODUCTOS SIDERÚRGICOS	35	2.988	3.022	18		18	53	2.988	3.040
OTROS PRODUCTOS METALÚRGICOS	4	340	344				4	340	344
MINERALES NO METÁLICOS		1.643	1.643					1.643	1.643
SAL COMÚN		528	528					528	528
OTROS MINERALES NO METÁLICOS		1.115	1.115					1.115	1.115
ABONOS		645	645		49	49		694	694
FOSFATOS		22	22					22	22
ABONOS NATURALES Y ARTIFICIALES		624	624		49	49		672	672
PRODUCTOS QUÍMICOS	297	9.444	9.742	0	0	0	297	9.444	9.742
PRODUCTOS QUÍMICOS	297	9.444	9.742	0	0	0	297	9.444	9.742
MATERIALES DE CONSTRUCCIÓN	436	16.924	17.360	4	1.332	1.336	440	18.256	18.696
ASFALTO	378	289	667		4	4	378	293	671



MERCANCÍAS	CABOTAJE			EXTERIOR			TOTAL		
	EMB	DESEMB	TOTAL	EMB	DESEMB	TOTAL	EMB	DESEMB	TOTAL
PUERTO DEL ROSARIO							FUERTEVENTURA		
CEMENTO Y CLINKER		1.361	1.361					1.361	1.361
MATERIALES DE CONSTRUCCIÓN	58	15.274	15.332	4	1.327	1.332	62	16.601	16.663
AGRO-GANADERO Y ALIMENTARIO	413	92.793	93.206		961	961	413	93.754	94.167
CEREALES Y SUS HARINAS	241	6.878	7.120		22	22	241	6.900	7.141
HABAS DE SOJA		15	15					15	15
FRUTAS, HORTALIZAS, LEGUMBRES,...		944	944		263	263		1.207	1.207
VINOS, BEBIDAS, ALCOHOLES Y DERIVADOS	110	34.679	34.789		5	5	110	34.684	34.794
CONSERVAS	1	3.247	3.248		443	443	1	3.690	3.690
TABACO, CACAO, CAFÉ, ESPECIAS, ...		866	866		27	27		892	892
ACEITES Y GRASAS		2.116	2.116		20	20		2.136	2.136
OTROS PRODUCTOS ALIMENTICIOS	37	15.303	15.339		158	158	37	15.461	15.497
PESCADO CONGELADO		165	165					165	165
PIENSO Y FORRAJES	24	28.580	28.604		25	25	24	28.605	28.629
OTRAS MERCANCÍAS	10.633	18.152	28.785	97	1.314	1.411	10.730	19.466	30.196
MADERAS Y CORCHO	36	3.314	3.349		29	29	36	3.342	3.378
PAPEL Y PASTA	4.650	1.277	5.928		378	378	4.650	1.655	6.306
MAQUINARIA, APARATOS, HERRAMIENTAS Y REPUESTOS	1.749	3.688	5.437	27	211	238	1.776	3.899	5.675
RESTO DE MERCANCÍAS	4.198	9.873	14.070	70	696	766	4.268	10.569	14.837
VEHÍCULOS Y ELEMENTOS DE TRANSPORTE	31.835	30.772	62.608	466	977	1.443	32.301	31.749	64.051
AUTOMÓVILES Y SUS PIEZAS	484	282	766	1	26	26	485	308	792
TARA DE CONTENEDORES	31.351	30.490	61.841	465	952	1.417	31.816	31.442	63.258
TOTAL TONELADAS	48.881	177.857	226.738	585	4.633	5.218	49.466	182.490	231.956



MERCANCÍAS	CABOTAJE			EXTERIOR			TOTAL		
	EMB	DESEMB	TOTAL	EMB	DESEMB	TOTAL	EMB	DESEMB	TOTAL
TOTAL AUTORIDAD PORTUARIA DE LAS PALMAS									
ENERGÉTICO	2.792	34.018	36.810	61.844	65.662	127.505	64.636	99.680	164.315
PETRÓLEO CRUDO				6	6	11	6	6	11
FUELOIL	308	5.059	5.367	16.469	16.899	33.368	16.778	21.957	38.735
GASOIL									
GASOLINA		433	433	37	20	57	37	453	490
OTROS PRODUCTOS PETROLÍFEROS	450	11.804	12.253	6.835	6.824	13.659	7.285	18.627	25.912
GASES ENERGÉTICOS DE PETRÓLEO	35	114	149	391	419	810	425	534	959
CARBÓN Y COQUE DE PETRÓLEO	403	1.642	2.045	24.077	26.744	50.820	24.480	28.386	52.865
GAS NATURAL	9	16	25	2	11	12	11	26	37
BIOCOMBUSTIBLES	1.587	14.951	16.538	14.027	14.740	28.767	15.614	29.691	45.305
SIDEROMETALÚRGICO	66.767	59.759	126.527	150.030	152.506	302.535	216.797	212.265	429.062
MINERAL DE HIERRO		25	25	420	468	888	420	493	913
OTROS MINERALES Y RESIDUOS METÁLICOS	4.149	328	4.477	12.417	12.508	24.925	16.566	12.835	29.401
CHATARRA DE HIERRO	56.933	5.042	61.975	31.212	31.876	63.089	88.145	36.919	125.064
PRODUCTOS SIDERÚRGICOS	5.196	47.336	52.533	85.310	86.800	172.109	90.506	134.136	224.642
OTROS PRODUCTOS METALÚRGICOS	489	7.028	7.517	20.671	20.854	41.524	21.160	27.882	49.041
MINERALES NO METÁLICOS	3.148	19.784	22.932	54.425	54.281	108.706	57.573	74.065	131.638
SAL COMÚN	550	7.176	7.725	2.459	2.756	5.215	3.008	9.932	12.940
OTROS MINERALES NO METÁLICOS	2.599	12.608	15.207	51.966	51.525	103.491	54.565	64.133	118.698
ABONOS	3.060	8.427	11.487	30.920	36.721	67.641	33.980	45.148	79.128
FOSFATOS	22	162	184	5.760	5.760	11.521	5.782	5.923	11.705
POTASAS	146	35	181	4.073	3.443	7.516	4.219	3.478	7.697
ABONOS NATURALES Y ARTIFICIALES	2.893	8.230	11.123	21.086	27.517	48.604	23.980	35.747	59.727
PRODUCTOS QUÍMICOS	26.681	193.973	220.654	262.465	265.344	527.810	289.146	459.317	748.463
PRODUCTOS QUÍMICOS	26.681	193.973	220.654	262.465	265.344	527.810	289.146	459.317	748.463
MATERIALES DE CONSTRUCCIÓN	24.448	148.074	172.522	233.635	242.504	476.139	258.083	390.578	648.661
ASFALTO	2.730	1.815	4.546	11.630	11.585	23.215	14.360	13.400	27.761
CEMENTO Y CLINKER	715	13.630	14.345	3.433	3.351	6.783	4.148	16.981	21.129
MATERIALES DE CONSTRUCCIÓN	21.003	132.629	153.631	218.572	227.569	446.141	239.575	360.197	599.772



MERCANCÍAS	CABOTAJE			EXTERIOR			TOTAL		
	EMB	DESEMB	TOTAL	EMB	DESEMB	TOTAL	EMB	DESEMB	TOTAL
TOTAL AUTORIDAD PORTUARIA DE LAS PALMAS									
AGRO-GANADERO Y ALIMENTARIO	161.888	915.543	1.077.431	1.558.563	1.728.594	3.287.157	1.720.451	2.644.137	4.364.588
CEREALES Y SUS HARINAS	5.916	33.354	39.270	162.621	152.229	314.850	168.537	185.583	354.120
HABAS DE SOJA	23	32	56	403	443	846	426	476	902
FRUTAS, HORTALIZAS, LEGUMBRES,...	29.269	47.375	76.645	224.119	269.191	493.311	253.389	316.567	569.955
VINOS, BEBIDAS, ALCOHOLES Y DERIVADOS	39.624	320.664	360.288	58.880	77.715	136.596	98.504	398.380	496.884
CONSERVAS	4.313	55.453	59.766	53.904	79.475	133.379	58.217	134.928	193.145
TABACO, CACAO, CAFÉ, ESPECIAS, ...	5.012	18.446	23.458	183.939	193.326	377.265	188.951	211.772	400.723
ACEITES Y GRASAS	6.751	32.422	39.172	14.419	14.962	29.381	21.169	47.384	68.553
OTROS PRODUCTOS ALIMENTICIOS	26.544	272.961	299.505	771.154	826.535	1.597.689	797.698	1.099.496	1.897.194
PESCADO CONGELADO	16.819	7.002	23.821	52.311	77.358	129.669	69.130	84.360	153.490
PIENSO Y FORRAJES	27.616	127.834	155.450	36.813	37.359	74.171	64.429	165.192	229.621
OTRAS MERCANCÍAS	169.276	353.616	522.892	560.235	586.741	1.146.976	729.511	940.357	1.669.868
MADERAS Y CORCHO	2.307	26.628	28.935	55.667	59.928	115.595	57.974	86.556	144.530
PAPEL Y PASTA	59.809	50.564	110.373	146.011	161.965	307.976	205.820	212.529	418.349
MAQUINARIA, APARATOS, HERRAMIENTAS Y REPUESTOS	22.305	62.672	84.977	110.427	119.804	230.231	132.732	182.476	315.208
RESTO DE MERCANCÍAS	84.856	213.751	298.607	248.130	245.045	493.175	332.985	458.796	791.782
VEHÍCULOS Y ELEMENTOS DE TRANSPORTE	472.920	468.415	941.335	538.889	616.479	1.155.368	1.011.810	1.084.894	2.096.703
AUTOMÓVILES Y SUS PIEZAS	2.905	13.237	16.142	44.088	46.015	90.104	46.994	59.252	106.245
TARA EQUIPAMIENTO (RO-RO)	21	7	28				21	7	28
TARA DE CONTENEDORES	469.994	455.172	925.165	494.801	570.463	1.065.264	964.795	1.025.635	1.990.430
TOTAL TONELADAS	930.980	2.201.610	3.132.590	3.451.006	3.748.831	7.199.837	4.381.986	5.950.442	10.332.427



4.8. RESUMEN GENERAL DEL TRÁFICO MARÍTIMO

4.8.1. CUADRO GENERAL NÚMERO 1

CONCEPTOS	TONELADAS	
	PARCIALES	TOTALES
PUERTO DE LAS PALMAS		GRAN CANARIA
GRANELES LÍQUIDOS		4.815.375
Productos petrolíferos	4.805.995	
Gas natural		
Otros líquidos	9.380	
GRANELES SÓLIDOS	338.354	338.354
MERCANCÍA GENERAL	12.526.083	12.526.083
TRÁFICO INTERIOR	0	0
AVITUALLAMIENTO		2.565.216
Productos petrolíferos	2.273.481	
Resto	291.735	
PESCA FRESCA	195	195
TOTAL	20.245.223	20.245.223
PUERTO DE SALINETAS		GRAN CANARIA
GRANELES LÍQUIDOS		790.462
Productos petrolíferos	790.462	
Gas natural		
Otros líquidos		
GRANELES SÓLIDOS	0	0
MERCANCÍA GENERAL	8	8
TRÁFICO INTERIOR	0	0
AVITUALLAMIENTO		0
Productos petrolíferos		
Resto	0	
PESCA FRESCA	0	0
TOTAL	790.470	790.470
PUERTO DE ARINAGA		GRAN CANARIA
GRANELES LÍQUIDOS		7.896
Productos petrolíferos	7.896	
Gas natural	0	
Otros líquidos	0	
GRANELES SÓLIDOS	34.660	34.660
MERCANCÍA GENERAL	13.950	13.950
TRÁFICO INTERIOR	0	0
AVITUALLAMIENTO		13
Productos petrolíferos	13	
Resto		
PESCA FRESCA	13	13
TOTAL	56.532	56.532



CONCEPTOS	PARCIALES	TONELADAS TOTALES
PUERTO DE ARRECIFE		LANZAROTE
GRANELES LÍQUIDOS		407.527
Productos petrolíferos	407.527	
Gas natural		
Otros líquidos		
GRANELES SÓLIDOS	56.967	56.967
MERCANCÍA GENERAL	980.358	980.358
TRÁFICO INTERIOR	0	0
AVITUALLAMIENTO		19.778
Productos petrolíferos	5.516	
Resto	14.262	
PESCA FRESCA	1.577	1.577
TOTAL	1.466.207	1.466.207
PUERTO DEL ROSARIO		FUERTEVENTURA
GRANELES LÍQUIDOS		364.710
Productos petrolíferos	364.710	
Gas natural	0	
Otros líquidos	0	
GRANELES SÓLIDOS	53.928	53.928
MERCANCÍA GENERAL	591.153	591.153
TRÁFICO INTERIOR	0	0
AVITUALLAMIENTO		11.605
Productos petrolíferos		
Resto	11.605	
PESCA FRESCA		0
TOTAL	1.021.396	1.021.396
AUTORIDAD PORTUARIA DE LAS PALMAS		
GRANELES LÍQUIDOS		6.385.970
Productos petrolíferos	6.376.590	
Gas natural	0	
Otros líquidos	9.380	
GRANELES SÓLIDOS	483.909	483.909
MERCANCÍA GENERAL	14.111.552	14.111.552
TRÁFICO INTERIOR	0	0
AVITUALLAMIENTO	0	2.596.612
Productos petrolíferos	2.279.010	
Resto	317.602	
PESCA FRESCA	1.785	1.785
TOTAL	23.579.828	23.579.828



4.8.2. CUADRO GENERAL NÚMERO 2 (Incluido tráfico interior, avituallamiento y pesca fresca)

TRANSITOS MARÍTIMOS INCLUIDOS EN EMBARQUE Y DESEMBARQUE

CONCEPTOS	TONELADAS
PUERTO DE LAS PALMAS	GRAN CANARIA
Mercancías embarcadas	9.610.084
Mercancías desembarcadas	10.635.068
Mercancías transbordadas	71
TOTAL	20.245.223
PUERTO DE SALINETAS	GRAN CANARIA
Mercancías embarcadas	19.438
Mercancías desembarcadas	771.032
Mercancías transbordadas	0
TOTAL	790.470
PUERTO DE ARINAGA	GRAN CANARIA
Mercancías embarcadas	22.591
Mercancías desembarcadas	33.941
Mercancías transbordadas	0
TOTAL	56.532
PUERTO DE ARRECIFE	LANZAROTE
Mercancías embarcadas	309.752
Mercancías desembarcadas	1.156.455
Mercancías transbordadas	
TOTAL	1.466.207
PUERTO DEL ROSARIO	FUERTEVENTURA
Mercancías embarcadas	163.506
Mercancías desembarcadas	857.890
Mercancías transbordadas	0
TOTAL	1.021.396
AUTORIDAD PORTUARIA DE LAS PALMAS	
Mercancías embarcadas	10.125.371
Mercancías desembarcadas	13.454.386
Mercancías transbordadas	71
TOTAL	23.579.828

4.8.3. CUADRO GENERAL NÚMERO 3

CONCEPTOS	TONELADAS
	PARCIALES
PARCIALES	TOTALES
PUERTO DE LAS PALMAS	GRAN CANARIA
COMERCIO EXTERIOR	2.653.517
Importación	1.811.229
Graneles líquidos	1.135.014
Graneles sólidos	267.439



Mercancía general	408.776	
Exportación		842.288
Graneles líquidos	337.317	
Graneles sólidos	19.681	
Mercancía general	485.290	
COMERCIO NACIONAL	4.322.359	4.322.359
MERCANCÍAS EN TRÁNSITO SIN TARAS	7.929.230	7.929.230
TARAS DE EQUIPAMIENTOS	2.774.635	2.774.635
MERCANCÍAS TRANSBORDADAS	71	71
PESCA FRESCA, AVITUALLAMIENTO Y TRÁFICO INTERIOR	2.565.411	2.565.411
TOTAL		20.245.223

PUERTO DE SALINETAS		GRAN CANARIA
COMERCIO EXTERIOR		0
Importación		0
Graneles líquidos		
Graneles sólidos		
Mercancía general		
Exportación		0
Graneles líquidos		
Graneles sólidos		
Mercancía general		
COMERCIO NACIONAL	790.470	790.470
MERCANCÍAS EN TRÁNSITO SIN TARAS		0
TARAS DE EQUIPAMIENTOS		0
MERCANCÍAS TRANSBORDADAS		0
PESCA FRESCA, AVITUALLAMIENTO Y TRÁFICO INTERIOR		0
TOTAL		790.470

CONCEPTOS	TONELADAS	
	PARCIALES	TOTALES
PUERTO DE ARINAGA		GRAN CANARIA
COMERCIO EXTERIOR		27.210
Importación		20.587
Graneles líquidos	3.396	
Graneles sólidos	13.275	
Mercancía general	3.916	
Exportación		6.623
Graneles líquidos		
Graneles sólidos	3.609	
Mercancía general	3.014	
COMERCIO NACIONAL	29.291	29.291
MERCANCÍAS EN TRÁNSITO SIN TARAS	3	3
TARAS DE EQUIPAMIENTOS	2	2
MERCANCÍAS TRANSBORDADAS		0
PESCA FRESCA, AVITUALLAMIENTO Y TRÁFICO INTERIOR	26	26
TOTAL		56.532

PUERTO DE ARRECIFE		LANZAROTE
COMERCIO EXTERIOR		93.562
Importación		93.216
Graneles líquidos	69.086	
Graneles sólidos	7.831	
Mercancía general	16.299	
Exportación		346
Graneles líquidos		
Graneles sólidos		
Mercancía general	346	
COMERCIO NACIONAL	995.336	995.336
MERCANCÍAS EN TRÁNSITO SIN TARAS	697	697
TARAS DE EQUIPAMIENTOS	355.257	355.257
MERCANCÍAS TRANSBORDADAS		0
PESCA FRESCA, AVITUALLAMIENTO Y TRÁFICO INTERIOR	21.355	21.355
TOTAL		1.466.207

CONCEPTOS	TONELADAS	
	PARCIALES	TOTALES
PUERTO DEL ROSARIO		FUERTEVENTURA
COMERCIO EXTERIOR		72.614
Importación		72.495
Graneles líquidos	52.115	
Graneles sólidos	16.633	
Mercancía general	3.747	
Exportación		119
Graneles líquidos		
Graneles sólidos		
Mercancía general	119	
COMERCIO NACIONAL	723.907	723.907
MERCANCÍAS EN TRÁNSITO SIN TARAS	824	824
TARAS DE EQUIPAMIENTOS	212.446	212.446
MERCANCÍAS TRANSBORDADAS		0
PESCA FRESCA, AVITUALLAMIENTO Y TRÁFICO INTERIOR	11.605	11.605
TOTAL		1.021.396

AUTORIDAD PORTUARIA DE LAS PALMAS		
COMERCIO EXTERIOR		2.846.903
Importación		1.997.527
Graneles líquidos	1.259.611	
Graneles sólidos	305.178	
Mercancía general	432.738	
Exportación		849.376
Graneles líquidos	337.317	
Graneles sólidos	23.290	
Mercancía general	488.769	
COMERCIO NACIONAL	6.861.363	6.861.363



MERCANCÍAS EN TRÁNSITO SIN TARAS	7.930.754	7.930.754
TARAS DE EQUIPAMIENTOS	3.342.340	3.342.340
MERCANCÍAS TRANSBORDADAS	71	71
PESCA FRESCA, AVITUALLAMIENTO Y TRÁFICO INTERIOR	2.598.397	2.598.397
TOTAL		23.579.828

4.9. TRÁFICO TERRESTRE

MEDIO DE TRANSPORTE UTILIZADO PARA LA ENTRADA O SALIDA DE LA ZONA DE SERVICIO DEL PUERTO	CARGADAS EN BARCO	TONELADAS DESCARGADAS DE BARCO	TOTAL
PUERTO DE LAS PALMAS			GRAN CANARIA
Ferrocarril			0
Carretera	2.484.727	3.352.715	5.837.442
Tubería			0
Otros medios			0
Sin transporte terrestre	4.560.176	7.282.194	11.842.370
TOTAL MERCANCÍAS SEGÚN TRANSPORTE	7.044.903	10.634.909	17.679.812
PESCA, AVITUALLAMIENTO Y TRÁFICO INTERIOR O LOCAL	2.565.216	195	2.565.411
TOTAL	9.610.119	10.635.104	20.245.223
PUERTO DE SALINETAS			GRAN CANARIA
Ferrocarril			0
Carretera	8		8
Tubería	19.430	771.032	790.462
Otros medios			0
Sin transporte terrestre			0
TOTAL MERCANCÍAS SEGÚN TRANSPORTE	19.438	771.032	790.470
PESCA, AVITUALLAMIENTO Y TRÁFICO INTERIOR O LOCAL			0
TOTAL	19.438	771.032	790.470
PUERTO DE ARINAGA			GRAN CANARIA
Ferrocarril			0
Carretera	22.578	33.928	56.506
Tubería			0
Otros medios			0
Sin transporte terrestre			0
TOTAL MERCANCÍAS SEGÚN TRANSPORTE	22.578	33.928	56.506
PESCA, AVITUALLAMIENTO Y TRÁFICO INTERIOR O LOCAL	13	13	26
TOTAL	22.591	33.941	56.532





MEDIO DE TRANSPORTE UTILIZADO "PARA LA ENTRADA O SALIDA DE LA ZONA DE SERVICIO DEL PUERTO"	CARGADAS EN BARCO	TONELADAS DESCARGADAS DE BARCO	TOTAL
PUERTO DE ARRECIFE			LANZAROTE
Ferrocarril			0
Carretera	289.723	749.217	1.038.940
Tubería			0
Otros medios			0
Sin transporte terrestre	251	405.661	405.912
TOTAL MERCANCÍAS SEGÚN TRANSPORTE	289.974	1.154.878	1.444.852
PESCA, AVITUALLAMIENTO Y TRÁFICO INTERIOR O LOCAL	19.778	1.577	21.355
TOTAL	309.752	1.156.455	1.466.207
PUERTO DEL ROSARIO			FUERTEVENTURA
Ferrocarril			0
Carretera	151.355	857.234	1.008.589
Tubería			0
Otros medios			0
Sin transporte terrestre	546	656	1.202
TOTAL MERCANCÍAS SEGÚN TRANSPORTE	151.901	857.890	1.009.791
PESCA, AVITUALLAMIENTO Y TRÁFICO INTERIOR O LOCAL	11.605		11.605
TOTAL	163.506	857.890	1.021.396
AUTORIDAD PORTUARIA DE LAS PALMAS			
Ferrocarril	0	0	0
Carretera	2.948.391	4.993.094	7.941.485
Tubería	19.430	771.032	790.462
Otros medios	0	0	0
Sin transporte terrestre	4.560.973	7.688.511	12.249.484
TOTAL MERCANCÍAS SEGÚN TRANSPORTE	7.528.794	13.452.637	20.981.431
PESCA, AVITUALLAMIENTO Y TRÁFICO INTERIOR O LOCAL	2.596.612	1.785	2.598.397
TOTAL	10.125.406	13.454.422	23.579.828

NOTA INFORMATIVA

En el siguiente cuadro se reflejan una serie de datos no contemplados en los anuarios estadísticos (2011 a 2015), por tratarse de información no extraíble mediante las aplicaciones informáticas de estadística.

CONCEPTOS ADICIONALES	AÑOS DE OPERACIONES	Nº PASAJEROS	VEHÍCULOS DE PASAJE	T.E.U.	TONELADAS
PASAJEROS LÍNEA REGULAR	2011 y 2012	16.730			
PASAJEROS LÍNEA REGULAR	2012 y 2013	31.370			
PASAJEROS LÍNEA REGULAR	2014	2.614			
VEHÍCULOS DE PASAJE	2014		599		
T.E.U. EN TRÁNSITO (vacíos)	2015			85.087	170.174



5

Utilización del Puerto



5. UTILIZACIÓN DEL PUERTO

5.1. UTILIZACIÓN DE MUELLES

MUELLE O ATRAQUE	EMBARQUE	DESEMBARQUE	TRÁNSITO	TOTAL
PUERTO DE LAS PALMAS				GRAN CANARIA
ASTICAN NACIENTE				
MERCANCÍA GENERAL	1.149	7		1.156
ASTICAN NORTE				
MERCANCÍA GENERAL	7	1		7
ASTICAN SUR				
MERCANCÍA GENERAL	0	2	752	754
CAMBULLONEROS (0-15)				
GRANELES LÍQUIDOS	89.434	513.653	950	604.038
MERCANCÍA GENERAL	14.197	5.440	2.953	22.590
CAMBULLONEROS SUR				
GRANELES LÍQUIDOS		267.131		267.131
MERCANCÍA GENERAL	13.461	717	273	14.450
CONTRA-DIQUE - ZONA I				
MERCANCÍA GENERAL	7.238		0	7.238
CONTRA-DIQUE-ZONA II				
MERCANCÍA GENERAL	186			186
DEL REFUGIO (1-6) (EX RIBERA NORTE)				
MERCANCÍA GENERAL	0			
DEL SANAPU (1-19) (EX RIBERA OESTE)				
MERCANCÍA GENERAL	7.241	2.865	2.392	12.498
DIQUE NELSON MANDELA				
GRANELES LÍQUIDOS	17.131	27.194	1.846.945	1.891.271
MERCANCÍA GENERAL	310.391	221.418	83.446	615.254
ELDER (MARTILLO) (1-2) (EX E.N.-3)				
GRANELES LÍQUIDOS		228.297		228.297
MERCANCÍA GENERAL	1		942	942
ELDER NORTE (1-15) (EX E.N.-3)				
GRANELES LÍQUIDOS		58.298		58.298
MERCANCÍA GENERAL	57	1	30	88
FONDEO				
GRANELES LÍQUIDOS			1.700	1.700
MERCANCÍA GENERAL	30.818		1	30.819
FONDEO RADA NORTE				
GRANELES LÍQUIDOS	2.622			2.622
MERCANCÍA GENERAL	37.260	3	1	37.264
FONDEO RADA SUR				
MERCANCÍA GENERAL	65.150	4	8	65.162
GRAN CANARIA (EX E.N.-1 (03-22)				
MERCANCÍA GENERAL	30.409	72.709	12.014	115.133
GRANDE (MARTILLO)(1-05) (EX LA LUZ)				
MERCANCÍA GENERAL	837	409	45	1.291
GRANDE (NACIENTE) (1-23) (EX LA LUZ)				
GRANELES LÍQUIDOS	4.577			4.577
GRANELES SÓLIDOS	20.229	99.824	7.934	127.987
MERCANCÍA GENERAL	19.423	8.529	13.118	41.070



MUELLE O ATRAQUE	EMBARQUE	DESEMBARQUE	TRÁNSITO	TOTAL
PUERTO DE LAS PALMAS				GRAN CANARIA
GRANDE (PONIENTE) (10-26) (EX LA LUZ)				
GRANELES SÓLIDOS	1.100			1.100
MERCANCÍA GENERAL	159.124	85.298	42	244.464
GRANDE (PONIENTE) (02-10) (EX LA LUZ)				
MERCANCÍA GENERAL	7.427	3.643		11.070
LEON Y CASTILLO (03-69)				
GRANELES LÍQUIDOS	118.639	27.207		145.846
MERCANCÍA GENERAL	116.027	37.124	14.837	167.987
LEON Y CASTILLO (69-84)				
GRANELES LÍQUIDOS	26.708	36.827		63.535
GRANELES SÓLIDOS		700		700
MERCANCÍA GENERAL	1.125.876	1.628.832	6.417.125	9.171.833
LEON Y CASTILLO NACIENTE (1-46)				
MERCANCÍA GENERAL	1			1
LEON Y CASTILLO NACIENTE INTERIOR (1-5)				
MERCANCÍA GENERAL	145	1.450		1.595
MUELLE ARMAMENTO R.SOFIA NORTE (01-04)				
MERCANCÍA GENERAL	37			37
MUELLE ASTICAN				
MERCANCÍA GENERAL	1.016			1.016
MUELLE DE ASTICAN				
MERCANCÍA GENERAL	57	5		61
MUELLE ELDER				
GRANELES LÍQUIDOS	94.204	963.049	11.995	1.069.248
GRANELES SÓLIDOS		69.560		69.560
MERCANCÍA GENERAL	5.530	435	314	6.280
PESQUERO NACIENTE (1-20) (EX E.CASTILLO)				
GRANELES LÍQUIDOS	2.393			2.393
GRANELES SÓLIDOS		4.546		4.546
MERCANCÍA GENERAL	2.279	271	400	2.950
PESQUERO PONIENTE (1-8) (EX E.CASTILLO)				
MERCANCÍA GENERAL		1	1	2
PESQUERO PONIENTE (8-18) (EX E.CASTILLO)				
GRANELES LÍQUIDOS	23.445			23.445
MERCANCÍA GENERAL	736		387	1.124
PRIMO DE RIVERA (03-13)				
MERCANCÍA GENERAL	554	313	92	959
PROLONGACION R.SOFIA N/S (1-45)				
GRANELES SÓLIDOS		4.116		4.116
MERCANCÍA GENERAL	5.745	1.521	875	8.142
R.SOFIA DUQUES DE ALBA (01-04)				
GRANELES LÍQUIDOS	1.587	416.371		417.959
MERCANCÍA GENERAL	1.907			1.907
R.SOFIA SURESTE (1-14)				
MERCANCÍA GENERAL	2	40	258	300
R.SOFIA TRAMO NORTE I (0-12)				

MUELLE O ATRAQUE	EMBARQUE	DESEMBARQUE	TRÁNSITO	TOTAL
PUERTO DE LAS PALMAS				GRAN CANARIA
MERCANCÍA GENERAL	2.251	13		2.264
R.SOFIA TRAMO NORTE II(12-25)				
GRANELES LÍQUIDOS			5.426	5.426
MERCANCÍA GENERAL	428		0	428
R.SOFIA TRAMO SUR (1-28)				
GRANELES LÍQUIDOS	7.800		21.644	29.444
GRANELES SÓLIDOS	3.253	127.092		130.345
MERCANCÍA GENERAL	9.232	4.600	151	13.983
STA CATALINA PONIENTE INTERIOR (1-7)				
MERCANCÍA GENERAL	1.245		34	1.279
STA. CATALINA NORTE (1-9)				
MERCANCÍA GENERAL	62			62
STA.CATALINA NACIENTE (1-14) (EX TRANS.)				
MERCANCÍA GENERAL	152	0	27	179
STA.CATALINA PONIENTE (1-19) (EX TRANS.)				
MERCANCÍA GENERAL	603	3	207	813
VARADERO REPNAVAL				
MERCANCÍA GENERAL	7	1		7
VIRGEN DEL PINO (EX E.N.-2 (02-23)				
GRANELES LÍQUIDOS	145			145
MERCANCÍA GENERAL	451.615	962.858	506.864	1.921.337
VIRGEN DEL PINO NACIENTE (1-17)				
MERCANCÍA GENERAL			30	30
TOTAL TONELADAS:	2.843.146	5.882.381	8.954.213	17.679.741

TRANSBORDOS NO INCLUIDOS

MUELLE O ATRAQUE	EMBARQUE	DESEMBARQUE	TRÁNSITO	TOTAL
SALINETAS				GRAN CANARIA
GRANELES LÍQUIDOS	19.427	771.035		790.462
MERCANCÍA GENERAL	8			8
TOTAL TONELADAS:	19.435	771.035	0	790.470

TRANSBORDOS NO INCLUIDOS

MUELLE O ATRAQUE	EMBARQUE	DESEMBARQUE	TRÁNSITO	TOTAL
ARINAGA				GRAN CANARIA
ARINAGA ESTE (01-23)				
GRANELES LÍQUIDOS		7.896		7.896
GRANELES SÓLIDOS	14.302	16.475		30.777
MERCANCÍA GENERAL	3.004	6.657		9.660
ARINAGA SUR (25-39)				
MERCANCÍA GENERAL	5		3	7
MUELLE I- DIQUE (16-23)				
GRANELES SÓLIDOS	3.882			3.882
MERCANCÍA GENERAL	1.384	2.899		4.283
TOTAL TONELADAS:	22.576	33.927	3	56.506



TRANSBORDOS NO INCLUIDOS

MUELLE O ATRAQUE	EMBARQUE	DESEMBARQUE	TRÁNSITO	TOTAL
PUERTO DE ARRECIFE				LANZAROTE
CAMPO DE BOYAS				
GRANELES LÍQUIDOS		97.324		97.324
LOS MARMOLES (2 - 10)				0
MERCANCÍA GENERAL	195.898	393.943	449	590.290
MUELLE DE CRUCEROS DE ARRECIFE (1-16)				0
MERCANCÍA GENERAL	4			4
MUELLE I ZONA DIQUE (23-37)				0
GRANELES LÍQUIDOS		310.203		310.203
MERCANCÍA GENERAL	9.849	18.612	711	29.172
MUELLE OBLICUO (1 - 8)				0
MERCANCÍA GENERAL	6.117	14.513		20.630
MUELLE TRANSBORDADORES.				0
MERCANCÍA GENERAL	190	65		255
TRANSBORD. NACIENTE (17 - 26)				0
MERCANCÍA GENERAL	77.917	261.261	117	339.296
TRANSBORD. NACIENTE (1-8)				0
GRANELES SÓLIDOS		43.680		43.680
MERCANCÍA GENERAL		410		410
TRANSBORD. NACIENTE (9-17)				0
MERCANCÍA GENERAL		301		301
TRANSBORD. PONIENTE (15-19)				0
GRANELES SÓLIDOS		9.167		9.167
MERCANCÍA GENERAL		0		0
TRANSBORD. PONIENTE (5-15)				0
GRANELES SÓLIDOS		4.120		4.120
TOTAL TONELADAS:	289.975	1.153.600	1.277	1.444.852

TRANSBORDOS NO INCLUIDOS

MUELLE O ATRAQUE	EMBARQUE	DESEMBARQUE	TRÁNSITO	TOTAL
PUERTO DEL ROSARIO				FUERTEVENTURA
MUELLE I- DIQUE (16-23)				
MERCANCÍA GENERAL	77	341		418
MUELLE I ZONA DIQUE (23-37)				0
GRANELES LÍQUIDOS		18.700		18.700
GRANELES SÓLIDOS		1.402		1.402
MERCANCÍA GENERAL	26.830	112.813		139.642
MUELLE III-ZONA RAMPA (4-8)				0
GRANELES LÍQUIDOS	1.504	344.506		346.010
GRANELES SÓLIDOS		28.164		28.164
MERCANCÍA GENERAL	122.943	326.948	1.202	451.093
MUELLE II-ZONA SILOS (8-15)				0
GRANELES SÓLIDOS		24.362		24.362
TOTAL TONELADAS:	151.353	857.235	1.202	1.009.791





5.2 BARCOS FONDEADOS

	LAS PALMAS	SALINETAS	ARINAGA	ARRECIFE	PTO. ROSARIO	TOTAL
Nº de barcos fondeados	2.627	1		10	29	2.667
G.T. de barcos fondeados	89.891.679	6.405		92.541	231.516	90.222.141
G.T.*días de fondeo	120.698.035	5.604		110.500	164.942	120.979.081

5.4 ATRAQUES

	LAS PALMAS	SALINETAS	ARINAGA	ARRECIFE	PTO. ROSARIO	TOTAL
Nº de barcos atracados	7.157	178	61	1.937	667	10.000
Metros lineales de atraque (suma de eslora)	960.594	19.740	3.805	201.417	94.216	1.279.772
Metros lineales por días de atraque	2.985.338	15.755	131.416	269.098	68.924	3.470.531

5.18 SINCROLIFT (ASTILLEROS CANARIOS: ASTICAN S.A.)

NÚMERO Y TRABAJOS VARADOS	ESPAÑOLES: 16	EXTRANJEROS: 93	TOTAL BUQUES: 109
TRB			12.052.561

NACIONALIDAD	Nº VARADAS
Japón	1
Corea del Sur	2
Rep. Pop. China	1
Singapur	1
Alemania	12
Holanda	7
Mónaco	2
Grecia	6
Reino Unido	3
Noruega	18
Rusia / Ucrania	11
P. Bálticos	5
Marruecos	5
USA	2
Otros / resto	33

BUQUES REPARADOS A FLOTE	
Número	74
TRB	13.611.846

6

Obras



	TOTAL INVERSIÓN	CERTIFICADO A 31/12/14	CERTIFICADO AÑO 2015	TOTAL CERTIFICADO	ESTADO
PUERTOS DE LAS PALMAS					GRAN CANARIA
Dique de la Esfinge 3ª Fase	20,512	20,026	0,486	20,512	Finalizada
Ampliación y Mejoras de Acceso al Muelle de Cruceros Santa Catalina	3,035	2,139	0,896	3,035	Finalizada
Aumento de Calado en la Dársena interior de León y Castillo	0,522	0	0,313	0,313	En Ejecución
Cierre Sur Dársena de la Esfinge. 1ª Fase Martillo	7,741	1,433	6,308	7,741	Finalizada
Cierre Sur Dársena de la Esfinge. 2ª Fase Protección Explanadas	5,870	0	3,962	3,962	En Ejecución
2ª Fase urbanización Arranque Reina Sofía	2,617	0	2,617	2,617	Finalizada
Ampliación Sub estación Muelle Grande	0,657	0	0,381	0,381	En Ejecución
Prolongación y Ensanche Muelle de Pasajeros	4,470	0	4,470	4,470	Finalizada
Urbanización y en lace Avenida Consigantarios	1,093	0	0,628	0,628	En Ejecución
Obras varias Pto. La Luz y resto inversiones			2,200	2,200	En Ejecución
TOTAL	46,517	24	22,261		
PUERTO DE ARRECIFE					LANZAROTE
Prolongación Muelle de los Mármoles	19,283	0	2,949	2,949	En Ejecución
Obras varias Arrecife			0,425	0,425	En Ejecución
TOTAL	19,283	0	3,374		
PUERTOS DEL ROSARIO					FUERTEVENTURA
Aumento de Calado Puerto del Rosario 2ª Fase	0,342	0	0,342	0,342	Finalizada
Playa de Hornos 2ª Fase	0,459	0	0,459	0,459	Finalizada
Obras varias Pto Rosario			0,425	0,425	En Ejecución
TOTAL	0,801	0	1,226		
TOTAL INVERSIONES	66,601	23,598	26,861		



6.2 BREVE DESCRIPCIÓN DE LAS OBRAS MÁS IMPORTANTES EN 2015

DESCRIPCIÓN FUNCIONAL DE LAS INVERSIONES MÁS IMPORTANTES

CIERRE SUR DARSENA DE LA ESFINGE 1ª FASE. MARTILLO

Las obras de este proyecto consiste en la prolongación del actual dique de la Esfinge en dirección norte-sur y en una longitud total de 34,00 metros, con las mismas características que la fase en construcción y una segunda alineación en dirección naciente-poniente con una longitud total de 100,00 metros, en esta alineación los cajones se rellenan de material arenoso, dado que la intención es en el futuro utilizarlos en la prolongación del dique siguiendo la alineación norte-sur.



Obra cofinanciada con Fondos de Cohesión

• CIERRE SUR DARSENA DE LA ESFINGE 2ª FASE PROTECCIÓN EXPLANADAS

Se trata de una alineación con orientación este-oeste, que arranca de las actuales explanadas de la esfinge a una distancia aproximada de 818,35 metros de la actual rotonda Reina Sofía.



Obra cofinanciada con Fondos de Cohesión

• PROLONGACIÓN Y ENSANCHE DE LOS MUELLES DE PASAJEROS EN SANTA CATALINA

Se proyecta llevar a cabo la mejora de las instalaciones de atraque mediante el ensanche de la última ampliación acometida en el muelle de Sta. Catalina poniendo hasta alcanzar los 15 metros de ancho y la prolongación de dicho muelle en unos 109 ml.



Obra cofinanciada con Fondos Feder

• AMPLIACIÓN DE LA SUBESTACIÓN MUELLE GRANDE DE LA ESFINGE

Convenio para la ejecución de las adecuaciones e instalaciones necesarias para el suministro eléctrico de la nueva urbanización explanada de la esfinge. Con la empresa Endesa distribución eléctrica.



• 2ª FASE URBANIZACIÓN ARRANQUE REINA SOFÍA. COFINANCIADA CON FONDOS FEDER

Las obras del presente proyecto son las necesarias para la demolición en una longitud aproximada de 1.002,00 metros del actual espaldón de protección del arranque del dique Reina Sofía, dado que ya no realiza la función de espaldón. Con ello se puede ordenar la superficie resultante.

En actuaciones anteriores ya se ha ejecutado parte de este vial con lo que la obras previstas supondría la conclusión del mismo.



Obra cofinanciada con Fondos Feder

• PROLONGACIÓN MUELLE DE LOS MÁRMOLES

Las obras consisten en la prolongación del actual Dique de Los Mármoles, siguiendo la alineación reflejada en los planos, según los estudios realizados.

Este nuevo tramo del dique tendrá una longitud de 430,40 metros, con un calado de -20,00 metros y un ancho de maniobras de 15,50 metros.



Obra cofinanciada con Fondos RUP

• **VALLADO DE LA ZONA DE OPERACIONES Y PUESTO DE CONTROL EN PUERTO NAOS (ARRECIFE). (FASE III). COFINANCIADO CON FONDOS RUP.**


Las obras consisten en el vallado de la zona de operaciones de Puerto Naos. El vallado está construido mediante hormigón armado con una altura total de 2.95 metros, e irá empotrada en el terreno a unos 0.5 metros de profundidad.



Obra cofinanciada con Fondos RUP

• AUMENTO CALADO PUERTO DEL ROSARIO

Las obras proyectadas son las necesarias para aumentar el calado de la dársena comercial del puerto de Puerto del Rosario, en una superficie de unos 24.728 m². La cota teórica de dragado considerada es la -12,5 m.



Obra cofinanciada con Fondos RUP

• PLAYA DE HORNOS 2ª FASE (PUERTO DEL ROSARIO)

Obras necesarias para abordar una segunda fase de las actuaciones ya emprendidas anteriormente por la Autoridad Portuaria en la playa de Los Hornos, ampliando hacia la Punta de Los Pozos la zona de playa seca para el uso y disfrute ciudadano, para mantener en uso la playa y mitigar los efectos de las obras de ampliación del puerto.



Obra cofinanciada con Fondos RUP



Puertos de Las Palmas



Autoridad Portuaria de Las Palmas