

FÉ DE ERRATAS

Sustituye páginas 13/14 MEMORIA ACCIONISTAS 2014

LAS PRINCIPALES MAGNITUDES FINANCIERAS DE LA COMPAÑÍA EN 2014 SON:

- Los ingresos de explotación del Grupo Vértice en el ejercicio 2014 se han situado en 6,0 mn de € vs 8,6 mn de € de 2013 (-30%), debido principalmente a la caída de los ingresos en el área de televisión.
- El EBITDA por su parte se situó en -0 mn de € vs -2,0 mn de € de 2013, como consecuencia de la reducción de costes de estructura llevada a cabo en el ejercicio
- Los resultados netos de 2014 mejoran significativamente con respecto a 2013 como consecuencia del deterioro de los fondos de comercio, derechos audiovisuales y otros resultados extraordinarios realizados en el ejercicio anterior
- El resultado neto de -12 mn de € en 2014 se produce principalmente como consecuencia de los gastos en amortizaciones (4,3 mn de €), los deterioros (-7,4 mn de €) y los resultados financieros negativos (-0,4 mn.de €).

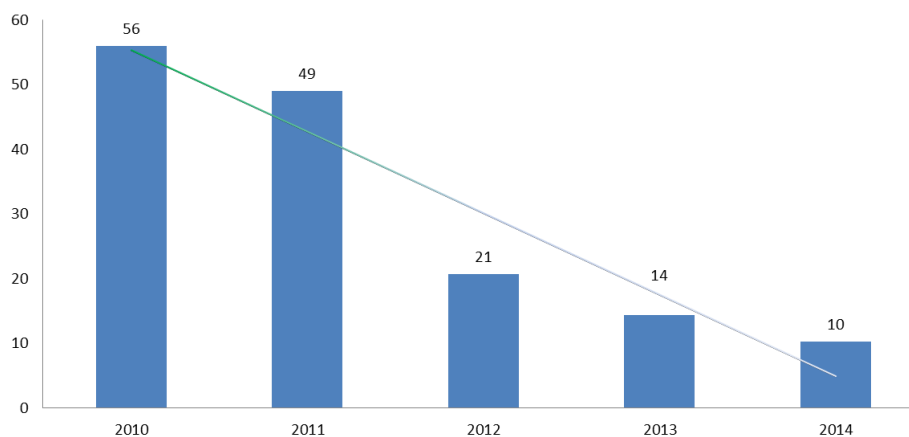
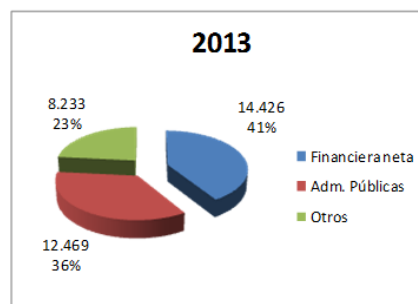
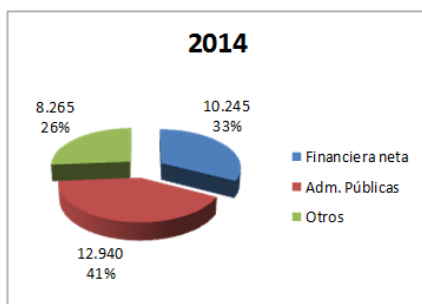
	2014	2013	Var %
Ingresos de Explotación	6.039	8.576	-29,6%
EBITDA	17	-1.957	100,9%
<i>Margen EBITDA</i>	<i>0,3%</i>	<i>-22,8%</i>	<i>101,2%</i>
EBIT	-11.616	-57.641	79,8%
<i>Margen EBIT</i>	<i>-192,3%</i>	<i>-672,1%</i>	<i>71,4%</i>
Resultados Financieros	-580	-2.718	78,7%
BAI	-12.196	-60.359	79,8%
<i>Margen BAI</i>	<i>-202,0%</i>	<i>-703,8%</i>	<i>71,3%</i>
<i>Socios minoritarios</i>	<i>375</i>	<i>-27</i>	
<i>Impuestos</i>	<i>-147</i>	<i>-623</i>	
<i>Discontinuas</i>	<i>0</i>	<i>-7.600</i>	<i>n.s.</i>
Rdo. NETO DE LA DOMINANTE	-11.968	-68.609	-82,6%

*En miles de Euros

- La deuda financiera neta se ha situado en 10 mn € vs 14 mn € de cierre de 2013, lo que supone un descenso del 29% continuando con el objetivo de reducir el endeudamiento. Esta variación se produce principalmente por la reducción del importe de contratos descontados, como consecuencia de los cobros de clientes realizados en el ejercicio.

	Fin 2014			Fin 2013	Variación anual
	Largo Plazo	Corto Plazo	Total		
Deuda Financiera	5.580	6.116	11.696	16.844	-5.148
Tesorería			-1.451	-2.418	967
Deuda Financiera Neta			10.245	14.426	-4.181
Adm. Públicas		12.940	12.940	12.469	471
Otros acreedores	1.352	6.913	8.265	8.233	32
TOTAL	6.932	25.969	31.450	35.128	-3.678

En miles de euros



- El Fondo de Maniobra pasa de 6 mn€ negativos en 2013 a 19 mn€ negativos en 2014. Se ha reclasificado íntegramente la deuda con Hacienda que estaba a largo plazo en 2013. Además, hay que tener en cuenta el traspaso a corto plazo de las deudas con entidades de crédito.