



Resultados 2016
Resultados consolidados

22 de febrero de 2017

1. Resumen ejecutivo y principales magnitudes
2. Resultados Consolidados 2016
3. Resultados de las Unidades de Negocio 2016
4. Objetivos estratégicos a medio plazo
5. Calendario financiero y contacto
6. Aviso legal

Eduardo Baviera, Consejero Delegado de Clínica Baviera

Hemos cerrado el ejercicio fiscal 2016 con un **beneficio neto** de 7,9 millones de Euros, lo que implica un **crecimiento del +64,2% respecto 2015**.

La **facturación** de la Compañía alcanzó la cifra de **91,6 millones** de Euros, **creciendo un +7,1%**.

A nivel de **EBITDA**, hemos conseguido llegar a 16,5 millones, superando en **un +44,8%** la cifra del **ejercicio 2015**. El **margen de EBITDA sobre ventas** también se incrementa, pasando del **13,3% en 2015 al 18,0% en 2016**. Este crecimiento se hace especialmente patente en la Unidad de Negocio de **Internacional**, dónde **pasa del 3,0% al 15,4%**.

En cuanto a la **política de dividendos** de Clínica Baviera, durante el ejercicio 2016 se han distribuido un total de **10,3 millones**, incluyendo un dividendo extraordinario de 5,0 millones. Esto implica una **rentabilidad por dividendo del 6,6%** sobre el precio de la acción a 31 de diciembre 2016, y un Pay – Out del dividendo ordinario del 80%.

Respecto a la **Deuda financiera Neta**, se sitúa en 4,8 millones, con un **ratio sobre EBITDA de 0.3x**.

De cara al futuro, Clínica Baviera se ha marcado una serie de **objetivos** a medio plazo : la **expansión** de nuestra **red de clínicas** (entre 15 y 20), **crecimiento de ingresos** (mayores en internacional), **rentabilidad de EBITDA** ligeramente por encima del **20%** y mantenimiento de ratios de **deuda/EBITDA** y Pay – Out en niveles similares a los actuales.



Eduardo Baviera

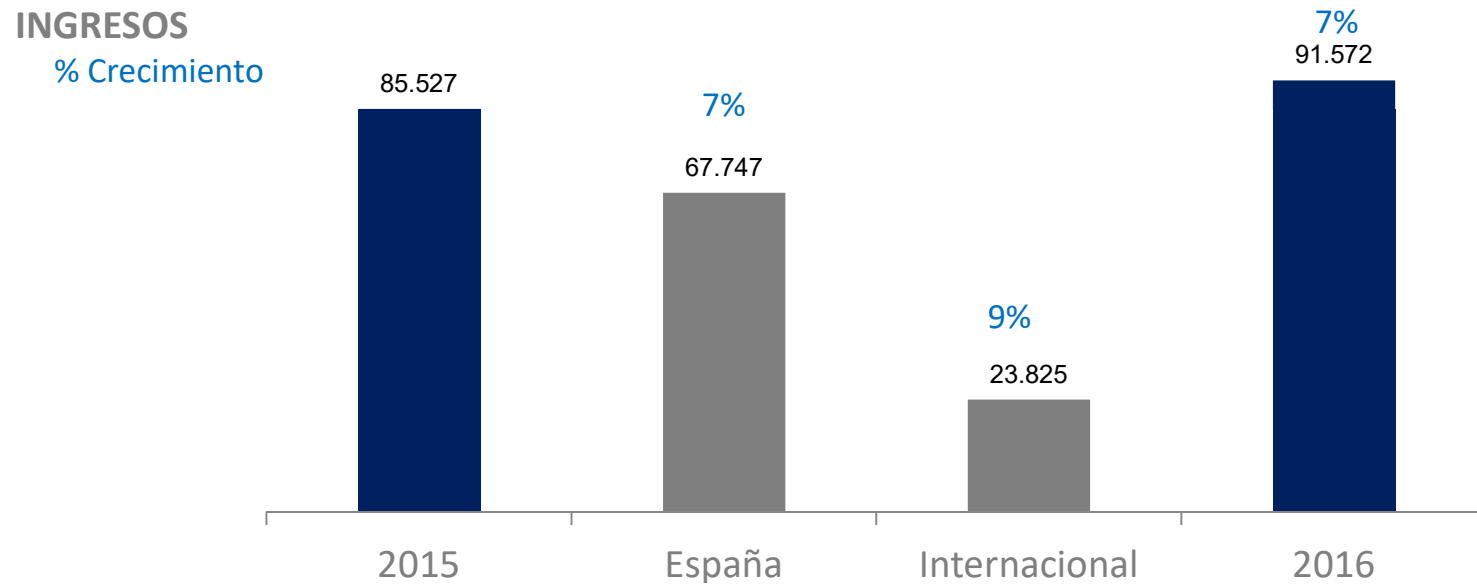
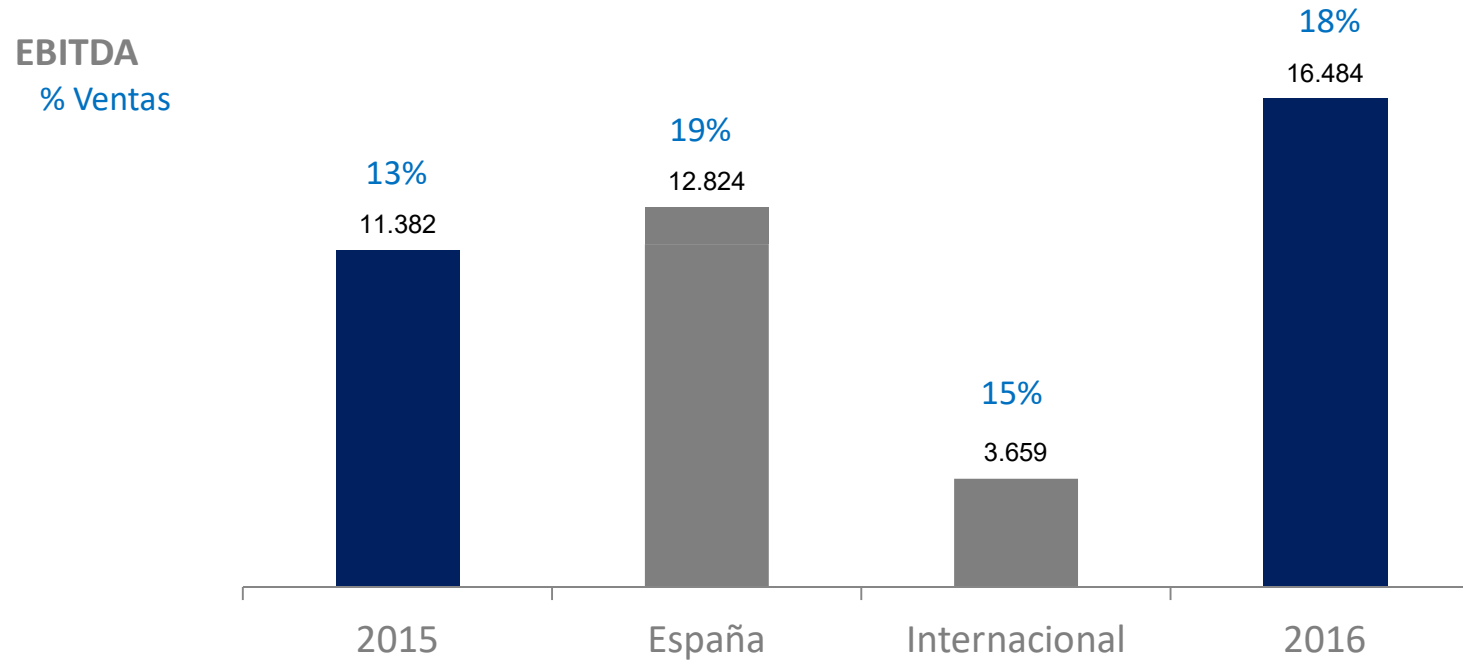
	2016	2015	16-15
Ingresos	91.572	85.527	7,1%
<i>España</i>	67.747	63.592	6,5%
<i>Internacional</i>	23.825	21.936	8,6%
EBITDA	16.484	11.382	44,8%
<i>España</i>	12.824	10.734	19,5%
<i>Internacional</i>	3.659	648	465,1%
Resultado Neto	7.945	4.839	64,2%

2016	1T	2T	3T	4T	2016
Ingresos	24.299	23.222	19.630	24.421	91.572
EBITDA	5.219	4.462	2.562	4.241	16.484
% 16-15	1T	2T	3T	4T	16-15
Ingresos	11,6%	13,3%	5,6%	(1,1%)	7,1%
EBITDA	56,8%	112,4%	68,6%	(4,3%)	44,8%

Resultados consolidados

Resultados 2016

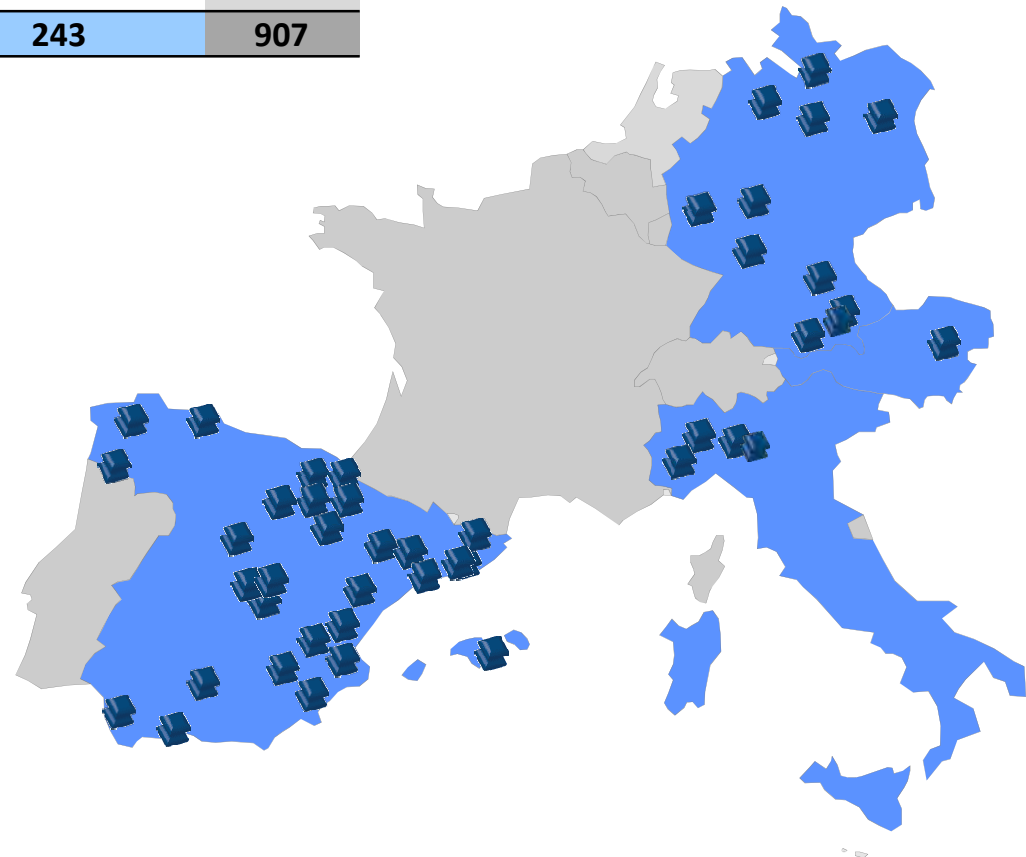




	2016	2015	Dif. 000	Dif. %
Cifra de negocios	91.572	85.527	6.045	7,1%
Gastos operativos	(75.089)	(74.145)	943	1,3%
EBITDA	16.484	11.382	5.102	44,8%
Amortización	(4.877)	(4.846)	31	0,6%
Pérdidas por enajenaciones y deterioros	-	(24)	(24)	(100,0%)
Resultado de Explotación	11.606	6.512	5.094	78,2%
Resultado Financiero	(263)	139	(402)	(289,3%)
Resultado antes de Impuestos	11.343	6.651	4.692	70,6%
Impuesto sobre beneficios	(3.398)	(1.812)	1.587	87,6%
Resultado del periodo	7.945	4.839	3.105	64,2%

Recursos Humanos	España	Internacional	Total
Gerentes	23	10	33
Doctores	137	38	175
Apoyo médico	446	166	612
Servicios Corporativos	58	29	87
Personal	664	243	907

	Clínicas
España	52
Alemania & Austria	20
Italia	4
Clínicas	76



CAPEX

	Inversiones
Mantenimiento	4.960
Aperturas	1.657
Total inversiones	6.617

Deuda financiera neta

Deuda Financiera Neta	31/12/2016	31/12/2015	Diferencia
Tesorería y equivalentes	(11.825)	(12.767)	942
Deuda financiera (largo y corto)	16.533	13.915	2.618
Earn outs / Pagos aplazados	120	225	(105)
Deuda Financiera Neta	4.828	1.373	3.455

	2016	2015	'000	%
Inmovilizado material	18.175	16.477	1.698	10,3%
Fondo de Comercio y otros intangibles	13.126	13.085	41	0,3%
Activos financieros e impuestos diferidos	1.468	2.156	(688)	(31,9%)
Deudores y otros activos corrientes	2.173	1.895	278	14,7%
Tesorería y equivalentes * (A)	11.825	12.767	(942)	(7,4%)
Total Activos	46.767	46.380	387	0,8%
Deuda financiera (B)	16.533	13.915	2.618	18,8%
Acreedores comerciales y otros pasivos fin.	7.814	7.710	104	1,3%
Pagos diferidos (C)	120	225	(105)	(46,7%)
Administraciones Públicas acreedoras	3.243	2.736	507	18,5%
Otros pasivos corrientes y no corrientes	481	481	-	-
Patrimonio Neto (Sociedad Dominante)	18.505	21.071	(2.566)	(12,2%)
Intereses minoritarios	71	242	(171)	(70,7%)
Total Patrimonio Neto y Pasivos	46.767	46.380	387	0,8%
Deuda Financiera Neta (B+C-A)	4.828	1.373		
Dividendos	10.295	3.604		

(*) Incluye tesorería e inversiones financieras temporales

	2016
Resultado antes de impuestos	11.343
Amortización	4.877
Variación del capital circulante	(166)
Impuesto sobre beneficios	(2.827)
Otros ajustes al resultado	320
Tesorería procedente de actividades de explotación	13.547
Pagos por compras de inmovilizado	(6.617)
Otros flujos de inversión	(6)
Tesorería utilizada en actividades de inversión	(6.623)
Cobros por préstamos bancarios	8.500
Pagos por préstamos bancarios	(5.883)
Pago de dividendos	(10.295)
Otros flujos de financiación	(188)
Tesorería utilizada en actividades de financiación	(7.866)
Cambio neto en la situación de tesorería	(942)

Resultado de las Unidades de Negocio Resultados 2016



2016-2015	España	Internacional	Total
Cifra de negocios	67.747	23.825	91.572
Gastos operativos	(54.922)	(20.166)	(75.089)
EBITDA 2016	12.824	3.659	16.484
Margen EBITDA 2016 %	18,9%	15,4%	18,0%
EBITDA 2015	10.734	648	11.382
<i>'000 16-15</i>	<i>2.090</i>	<i>3.012</i>	<i>5.102</i>

2016-2015	2016	%	2015	%	'000	%
Cifra de negocios	67.747		63.592		4.155	6,5%
Gastos operativos	(54.922)	(81,1%)	(52.857)	(83,1%)	2.065	3,9%
EBITDA	12.824	18,9%	10.734	16,9%	2.090	19,5%
Amortización	(3.087)	(4,6%)	(3.114)	(4,9%)	(26)	(0,8%)
Pérdidas por enajenaciones y det.	-	0,0%	(24)	0,0%	(24)	(100,0%)
EBIT	9.737	14,4%	7.597	11,9%	2.140	28,2%

2016-2015	2016	%	2015	%	'000	%
Cifra de negocios	23.825		21.936		1.890	8,6%
Gastos operativos	(20.166)	(84,6%)	(21.288)	(97,0%)	(1.122)	(5,3%)
EBITDA	3.659	15,4%	648	3,0%	3.012	465,1%
Amortización	(1.790)	(7,5%)	(1.733)	(7,9%)	57	3,3%
EBIT	1.869	7,8%	(1.085)	(4,9%)	2.955	(272,3%)

Objetivos estratégicos a medio plazo

Resultados 2016







Calendario financiero

Junta General de Accionistas
Resultados 1T2017

Mayo de 2017
Mayo de 2017

Contacto

Departamento Relación con Inversores

Paseo de la Castellana 20
28046 Madrid
Tel: +34 917 819 882/ 880
inversores@clinicabaviera.com
www.grupobaviera.com

La información financiera contenida en este documento ha sido elaborada de acuerdo con las Normas Internacionales de Información Financiera (NIIF). Esta información no ha sido auditada, por lo que no es una información definitiva y podría verse modificada en el futuro.

Este documento tiene carácter puramente informativo y no puede ser interpretado como una oferta de venta, intercambio o adquisición de valores y, de ninguna manera, constituye las bases de cualquier tipo de documento o compromiso.

El presente documento puede contener manifestaciones sobre intenciones, expectativas o previsiones futuras. Estas manifestaciones de futuro o previsiones no constituyen, por su propia naturaleza, garantías de un futuro cumplimiento, encontrándose condicionadas por riesgos, incertidumbres y otros factores relevantes, que podrían determinar que los desarrollos y resultados finales difieran materialmente de los puestos de manifiesto en estas intenciones, expectativas o previsiones. La Compañía no asume la obligación de revisar o actualizar públicamente tales manifestaciones en caso de que se produzcan cambios o acontecimientos no previstos que pudieran afectar a las mismas.

La Compañía facilita información sobre éstos y otros factores que podrían afectar las manifestaciones de futuro, el negocio y los resultados financieros del Grupo Baviera, en los documentos que presenta ante la Comisión Nacional del Mercado de Valores de España. Se invita a todas aquellas personas interesadas a consultar dichos documentos.