

**AQUARIA DE INV. CORP., S.A.
Y SOCIEDADES DEPENDIENTES**

**Cuentas Anuales Consolidadas e
Informe de Gestión Consolidado**

31 de Diciembre de 2005

(Junto con el Informe de Auditoría)



KPMG Auditores S.L.
Edificio La Porta de Barcelona
Av. Diagonal, 682
08034 Barcelona

Informe de Auditoría de Cuentas Anuales Consolidadas

A los Accionistas de
Aquaria De Inv. Corp., S.A.

1. Hemos auditado las cuentas anuales consolidadas de Aquaria De Inv. Corp., S.A. y sociedades dependientes (el Grupo) que comprenden el balance de situación consolidado al 31 de diciembre de 2005 y la cuenta de pérdidas y ganancias y la memoria consolidadas correspondientes al ejercicio anual terminado en dicha fecha, cuya formulación es responsabilidad de los Administradores de Aquaria De Inv. Corp., S.A. (la Sociedad). Nuestra responsabilidad es expresar una opinión sobre las citadas cuentas anuales consolidadas en su conjunto, basada en el trabajo realizado de acuerdo con las normas de auditoría generalmente aceptadas, que requieren el examen, mediante la realización de pruebas selectivas, de la evidencia justificativa de las cuentas anuales consolidadas y la evaluación de su presentación, de los principios contables aplicados y de las estimaciones realizadas. Nuestro trabajo no incluyó la auditoría de las cuentas anuales de 2005 de determinadas sociedades en las que la Sociedad participa y cuya aportación a las cuentas anuales consolidadas adjuntas del ejercicio 2005 representa aproximadamente el 3% de los activos totales del Grupo y el 7% del resultado neto del Grupo. Las mencionadas cuentas anuales han sido auditadas por otros auditores de acuerdo al detalle que aparece en el Anexo I de las cuentas anuales consolidadas adjuntas y nuestra opinión expresada en este informe sobre las cuentas anuales consolidadas de Aquaria De Inv. Corp., S.A. se basa, en lo relativo a la participación en las mencionadas sociedades, únicamente en el informe de los mencionados auditores.
2. De acuerdo con la legislación mercantil, los Administradores presentan, a efectos comparativos, con cada una de las partidas del balance de situación consolidado y de la cuenta de pérdidas y ganancias consolidada, además de las cifras del ejercicio 2005, las correspondientes al ejercicio anterior. Nuestra opinión se refiere exclusivamente a las cuentas anuales consolidadas del ejercicio 2005. Con fecha 4 de abril de 2005 emitimos nuestro informe de auditoría acerca de las cuentas anuales consolidadas del ejercicio 2004 en que expresamos una opinión favorable.
3. En nuestra opinión basada en nuestra auditoría y en el informe de otros auditores, las cuentas anuales consolidadas del ejercicio 2005 adjuntas expresan, en todos los aspectos significativos, la imagen fiel del patrimonio consolidado y de la situación financiera consolidada de Aquaria De Inv. Corp., S.A., y sociedades dependientes al 31 de diciembre de 2005 y de los resultados consolidados de sus operaciones durante el ejercicio anual terminado en dicha fecha y, contienen la información necesaria y suficiente para su interpretación y comprensión adecuada de conformidad con principios y normas contables generalmente aceptados que guardan uniformidad con los aplicados en el ejercicio anterior.

4. El informe de gestión consolidado adjunto del ejercicio 2005 contiene las explicaciones que los Administradores de la Sociedad consideran oportunas sobre la situación de Aquaria De Inv. Corp., S.A. y sociedades dependientes, la evolución de sus negocios y sobre otros asuntos y no forma parte integrante de las cuentas anuales consolidadas. Hemos verificado que la información contable que contiene el citado informe de gestión consolidado concuerda con la de las cuentas anuales consolidadas del ejercicio 2005. Nuestro trabajo como auditores se limita a la verificación del informe de gestión consolidado con el alcance mencionado en este mismo párrafo y no incluye la revisión de información distinta de la obtenida a partir de los registros contables de la Sociedad y de sus sociedades dependientes.

KPMG AUDITORES, S.L.



Manuel Blanco-Vera

28 de marzo de 2006

COLLEGI
DE CENSORS JURATS
DE COMPTES
DE CATALUNYA

Membre exercent:

KPMG

CC000461

Any 2006 Num.

CÒPIA GRATUÏTA

.....
Aquest informe està subjecte a
la taxa aplicable establerta a la
Llei 44/2002 de 22 de novembre.
.....

AQUARIA DE INV. CORP., S.A. y SOCIEDADES DEPENDIENTES

Balance de Situación Consolidado

31 de diciembre de 2005 y 2004

(Expresado en miles de euros)

ACTIVO	31/12/2005	31/12/2004	PASIVO	31/12/2005	31/12/2004
INMOVILIZADO:			FONDOS PROPIOS (Nota 11):		
Gastos de establecimiento (Nota 5)	677	994	Capital suscrito	90.303	90.303
Inmovilizaciones Inmateriales (Nota 6)	11.560	12.586	Prima de emisión	35.547	35.547
Inmovilizaciones materiales (Nota 7)	61.520	55.240	Reservas de la sociedad dominante	7.215	12.895
Inmovilizaciones financieras (Nota 8)	3.227	2.825	Reservas en sociedades consolidadas por integración global o proporcional	29.108	7.577
Total Inmovilizado	76.984	71.645	Reservas en sociedades puestas en equivalencia	(77)	(154)
			Beneficios atribuidos a la Sociedad Dominante	20.794	20.316
			Diferencias de conversión	188	(604)
			Dividendo activo a cuenta	(6.150)	(4.497)
FONDO DE COMERCIO DE CONSOLIDACIÓN (Nota 9)	83.687	85.779	Total fondos propios	176.928	161.383
			INTERESES DE SOCIOS EXTERNOS (Nota 12)	4.718	3.866
GASTOS A DISTRIBUIR EN VARIOS EJERCICIOS (Nota 4 (f))	650	746	INGRESOS A DISTRIBUIR EN VARIOS EJERCICIOS	612	474
			PROVISIONES PARA RIESGOS Y GASTOS (Nota 13)	2.538	1.821
ACTIVO CIRCULANTE:			ACREEDORES A LARGO PLAZO (Nota 14)		
Existencias (Nota 10)	93.993	92.107	Deudas con entidades de crédito	60.513	50.572
Deudores			Deudas por compras de inmovilizado	4.730	7.454
Clientes por ventas y prestaciones	80.106	71.327	Otras deudas	488	662
Deudores varios	3.048	2.183	Total acreedores a largo plazo	65.731	58.688
Provisiones para insolvencias de tráfico	(8.098)	(6.050)	ACREEDORES A CORTO PLAZO:		
Administraciones Públicas	11.205	9.201	Deudas con entidades de crédito (Nota 14)	64.532	57.380
Inversiones financieras temporales			Deudas con empresas Puesta en equivalencia		
Terceros (Nota 8)	15.011	7.901	Acreeedores comerciales		
Tesorería			Deudas por compras o prestación serv.	50.351	58.387
	33.572	30.476	Otras deudas no comerciales-		
Ajustes por periodificación			Administraciones Públicas	12.443	11.232
	1.154	1.774	Proveedores de inmovilizado (Nota 14)	7.101	7.306
Total activo circulante	229.991	208.919	Remuneraciones pendientes pago	4.058	3.881
TOTAL ACTIVO	391.312	367.089	Otras deudas	807	1.420
			Ajustes por periodificación	1.261	1.087
			Provisiones por otras operaciones de tráfico (Nota 16)	232	164
			Total acreedores a corto plazo	140.785	140.857
			TOTAL PASIVO	391.312	367.089

La memoria adjunta forma parte integrante de las cuentas anuales consolidadas del ejercicio 2005.

BOYSER, S.R.L.
Don Oscar Serra Duffo

EDREM, S.L.
Don Bernat Corbera Serra

DISPUR, S.L.
Don Juan Blarés Vila

Doña Eulalia Plans Cors

BERAN CARTERA, S.L.
Don Bernat Corbera Serra

BANSABADELL INVERSIÓ DESENVOLUPAMENT, S.A.
Don Jaume Ventura Ubach

AURICA XXI, S.C.I.R., S.A.
Don Eugenio Viladell Talló

ANIGL, S.L.
Don Robert Garrigós Ruiz

CONSULTORIA DE SERVICIOS O. SERRA, S.L.
Don Oscar Serra Duffo

AQUARIA DE INV. CORP., S.A. y SOCIEDADES DEPENDIENTES

Cuenta de Pérdidas y Ganancias Consolidada
para el ejercicio anual terminado en
31 de diciembre de 2005 y 2004

(Expresada en miles de euros)

DEBE	Ejercicio 2005	Ejercicio 2004	HABER	Ejercicio 2005	Ejercicio 2004
GASTOS:			INGRESOS:		
Reducción de existencias de productos terminados y en curso de fabricación.			Importe neto de la cifra de negocios (Nota 16)	405.991	374.085
Aprovisionamientos (Nota 16)	213.385	198.204	Aumento de las existencias de Productos Terminados y en curso de fabricación	487	2.642
Gastos de personal (Nota 16)	68.694	62.546	Trabajos efectuados por el Grupo para el inmovilizado	680	718
Dotaciones para amortizaciones de inmovilizado (Notas 5, 6 y 7)	13.831	12.614	Otros Ingresos de explotación	5.361	5.722
Variación provisiones de tráfico (Nota 16)	4.795	2.801			
Otros gastos de explotación	68.211	65.569			
Beneficios de explotación	43.603	41.433			
Gastos financieros y gastos asimilados	5.500	5.572	Ingresos de participaciones en capital	1.061	938
Diferencias negativas de cambio	1.603	1.553	Otros intereses e ingresos asimilados	1.467	1.055
			Diferencias positivas de cambio	4.575	5.132
			Resultados financieros negativos		
Participación en pérdidas de sociedades puestas en equivalencia	76	107			
Amortización del fondo de comercio de consolidación (Nota 9)	6.250	5.372			
Beneficios de las actividades ordinarias	32.702	30.822			
Variación de provisiones de cartera de inmovilizado	511	44	Beneficios en enajenación de inmovilizado	39	140
Pérdidas procedentes del inmovilizado inmaterial y material	19	101	Subvenciones de capital transferidas al resultado del ejercicio		45
Gastos extraordinarios	1.958	676	Ingresos extraordinarios	2.177	1.276
Resultados extraordinarios positivos		640	Resultados extraordinarios negativos	272	
Beneficio consolidado antes de Impuestos	32.430	31.462			
Impuesto sobre Sociedades (Nota 15)	10.670	10.235			
Beneficio consolidado del ejercicio					
Resultados atribuibles a socios externos (Nota 16)	(966)	(911)			
Beneficio del ejercicio atribuido a la Sociedad Dominante	20.794	20.316			

La memoria adjunta forma parte integrante de las cuentas anuales consolidadas del ejercicio 2005.

BOYSER, S.R.L.
Don Oscar Serra Duffo

EDREM, S.L.
Don Bernat Corbera Serra

DISPUR, S.L.
Don Juan Planes Vila

Doña Eulàlia Planes Corts

BERAN CARTERA, S.L.
Don Bernat Corbera Serra

BANSADADELL INVERSIÓ DESENVOLUPAMENT, S.A.
Don Jaume Ventura Ubach

AURICA XXI, S.C.R., S.A.
Don Eugeni Vilardeell Tallo

ANIOL, S.L.
Don Robert Garrigós Ruiz

CONSULTORIA DE SERVICIOS O. SERRA, S.L.
Don Oscar Serra Duffo

Aquaria de Inv. Corp., S.A. y Sociedades Dependientes

Memoria Consolidada
correspondiente al Ejercicio Anual Terminado
el 31 de Diciembre de 2005

1. Actividad y Perímetro de Consolidación

Aquaria de Inv. Corp, S.A. (en adelante la Sociedad) se constituyó en Girona como sociedad limitada el día 3 de octubre de 2002 por un periodo de tiempo indefinido.

El objeto social y la actividad de la Sociedad es la tenencia y disfrute de participaciones sociales, valores mobiliarios y demás títulos valores y el asesoramiento, dirección y administración de las sociedades en las que la Sociedad mantenga participaciones.

El domicilio social de la Sociedad se encuentra en Sabadell (Barcelona), Avenida Francesc Macià, nº 38 planta 16.

El detalle de las sociedades dependientes, participadas directa o indirectamente por la Sociedad, junto con el método de consolidación utilizado y el resto de información establecida por la normativa vigente se detalla en el Anexo I adjunto.

Aquaria de Inv. Corp., S.A. y las sociedades dependientes incluidas en el Anexo I adjunto forman el Grupo de sociedades Aquaria de Inv. Corp. (en adelante el Grupo).

En el presente ejercicio se han producido nuevas entradas en el perímetro de consolidación correspondientes a las sociedades Productos Elastomers, S.A., Motlles Omega, S.L. (véase nota 9) y Astral Pool Hellas, S.A.. Dichas sociedades se han integrado globalmente.

Asimismo, el Grupo procedió a la adquisición del 60% del capital de la sociedad dependiente Astral Pool Jacksonville (anteriormente denominada Global Innovation Supplier) de la que ya poseía el 40% restante (véase nota 9).

En el presente ejercicio no se han producido bajas significativas en el perímetro de consolidación.

El Grupo tiene contraídos compromisos de compra sobre acciones de algunas de sus participadas que le pueden permitir en un futuro aumentar su participación en ellas.

2. Bases de Presentación de las Cuentas Anuales Consolidadas

a) Bases de presentación

Estas cuentas anuales consolidadas se han preparado a partir de los registros de contabilidad de Aquaria de Inv. Corp., S.A. y de las sociedades consolidadas (detalladas en el Anexo I) e incluyen los ajustes y reclasificaciones necesarios para la homogeneización temporal y valorativa con la Sociedad. Dichas cuentas anuales se presentan de acuerdo con lo establecido en la legislación mercantil vigente y con las normas establecidas en el Plan General Contable y en el Real Decreto 1815/1991 por el que se aprueban las normas para la formulación de cuentas anuales consolidadas al objeto de mostrar la imagen fiel del patrimonio consolidado, de la situación financiera consolidada y de los resultados consolidados de las operaciones del Grupo consolidado correspondientes al ejercicio finalizado en 31 de diciembre de 2005. Dichas cuentas anuales consolidadas han sido formuladas por los Administradores de Aquaria de Inv. Corp., S.A. y se someterán a la aprobación de las Juntas Generales Ordinarias correspondientes, estimándose que serán aprobadas sin variaciones significativas.

Como requiere la normativa contable, el balance de situación consolidado y la cuenta de pérdidas y ganancias consolidada del ejercicio 2005 recogen, a efectos comparativos, las cifras correspondientes al ejercicio anterior, de acuerdo con lo permitido por esta normativa que forman parte de las cuentas anuales del ejercicio 2004. La Sociedad ha optado por omitir en la memoria del ejercicio 2005 algunos de los datos comparativos del ejercicio 2004.

b) Criterios de consolidación

La consolidación se ha realizado por el método de integración global para aquellas sociedades sobre las que se tiene un dominio efectivo por poseer la mayoría de los derechos de voto o haya nombrado a la mayoría de los miembros del Consejo de Administración. El valor de la participación de los accionistas minoritarios en el patrimonio se presenta en el capítulo "Intereses de Socios Externos" del pasivo del balance de situación consolidado y "Resultados Atribuidos a Socios Externos" de la cuenta de pérdidas y ganancias consolidada, respectivamente.

Para el resto de Sociedades o bien se ha optado por el método de integración proporcional (por existir acuerdos de gestión conjunta con otros socios) o bien por el método de puesta en equivalencia (participaciones entre el 20% y el 49%).

Las cuentas anuales de las sociedades del Grupo utilizadas en el proceso de consolidación son, en todos los casos, las correspondientes al ejercicio anual terminado el 31 de diciembre de 2005.

c) Transacciones entre sociedades incluidas en el perímetro de consolidación

Todas las cuentas, transacciones y beneficios entre sociedades consolidadas por integración global han sido eliminados en el proceso de consolidación.

d) Homogenización de partidas

Con objeto de presentar de una forma homogénea las distintas partidas que componen las cuentas anuales consolidadas adjuntas, se han aplicado, a todas las sociedades incluidas en el perímetro de consolidación, los principios y normas de valoración seguidos por la Sociedad dominante.

e) Conversión de cuentas de sociedades extranjeras

Los estados financieros de las sociedades dependientes extranjeras se han convertido a euros siguiendo el método del tipo de cambio de cierre. De acuerdo con este método todos los bienes, derechos y obligaciones se convierten a euros utilizando el tipo de cambio vigente al cierre del ejercicio. Las partidas respectivas de la cuenta de pérdidas y ganancias se han convertido al tipo de cambio medio del ejercicio que no difiere significativamente del que resultaría de aplicar un tipo de cambio medio ponderado en función del volumen de transacciones realizadas en cada periodo mensual. La diferencia entre los fondos propios, incluido el saldo de la cuenta de pérdidas y ganancias, convertidos al tipo de cambio histórico y la situación patrimonial neta que resulta de la conversión de los bienes, derechos y obligaciones al cambio de cierre, se incluye, bajo el capítulo "Diferencia de conversión" del epígrafe "Fondos propios" del balance de situación consolidado adjunto.

f) Ajustes por inflación

Cuando las sociedades dependientes extranjeras se encuentren afectadas por altas tasas de inflación, las partidas del balance y de la cuenta de pérdidas y ganancias son ajustadas, antes de proceder a su conversión a euros, por los efectos de los cambios en los precios.

g) Cuadro de financiación

En virtud de lo dispuesto en el artículo 66 c) del Real Decreto 1815/1991 de 20 de diciembre, por el que se aprueban las normas para formulación de las cuentas anuales consolidadas, se ha omitido la presentación del cuadro de financiación consolidado.

3. Distribución de Resultados de la Sociedad dominante

La propuesta de distribución del resultado de 2005 y otras reservas de la Sociedad dominante a presentar a la Junta General de Accionistas es como sigue:

	<u>Miles de Euros</u>
<u>Base de reparto</u>	
Pérdidas y ganancias	6.947
Reservas voluntarias	2.218
	<u>9.165</u>
<u>Distribución</u>	
Reserva legal	695
Otras reservas	2.320
Dividendos	6.150
	<u>9.165</u>

4. Principios Contables y Normas de Valoración Aplicados

a) Fondo de comercio de consolidación

El Fondo de Comercio de Consolidación corresponde a las diferencias positivas, resultantes de la comparación entre los valores de coste de las participaciones directas o indirectas (véase nota 1) en las sociedades dependientes, asociadas, y multigrupo y los valores contables correspondientes a dichas participaciones, calculadas sobre los estados financieros de las mismas referidos a la fecha de la toma de su participación. Dichas diferencias han sido minoradas por la existente entre el valor de mercado y el valor contable de determinados elementos de inmovilizado pertenecientes a varias sociedades dependientes (véase nota 4 (d)).

El Fondo de Comercio de Consolidación se amortiza linealmente en la medida en que dicho fondo contribuye a la obtención de los ingresos para el grupo de sociedades, estimándose dicho período en veinte años. El saldo pendiente de amortizar se lleva a resultados en el ejercicio en el que se considere que ha dejado de darse esta circunstancia.

b) Gastos de establecimiento

Los gastos de establecimiento están formados por los gastos de constitución, los de primer establecimiento y los de ampliación de capital, y están contabilizados por los costes incurridos.

Representan, fundamentalmente, gastos en concepto de honorarios de abogados, escrituración y registro, que se amortizan linealmente sobre un periodo máximo de entre cuatro y cinco años.

c) Inmovilizado inmaterial

La cuenta "Propiedad industrial" se carga por los importes satisfechos para la adquisición de la propiedad o del derecho al uso de las diferentes manifestaciones de la misma, o por los gastos incurridos con motivo del registro de las desarrolladas por las Sociedades, y se amortiza linealmente entre cinco y diez años.

Los gastos de investigación y desarrollo se capitalizan cuando existen motivos fundados de su éxito técnico y rentabilidad económica y se contabilizan por los costes incurridos y se amortizan completamente en el mismo ejercicio en que se incurren.

Los derechos derivados de los contratos de arrendamiento financiero se contabilizan como inmovilizado inmaterial por el valor al contado del bien, reflejándose en el pasivo la deuda total por las cuotas pendientes más el importe de la opción de compra. La diferencia entre ambos importes, que representa los gastos financieros de la operación, se contabiliza como "Gastos a distribuir en varios ejercicios", y se imputa a los resultados de cada ejercicio de acuerdo con un criterio financiero.

La amortización de los derechos sobre bienes en régimen de arrendamiento financiero se efectúa siguiendo idénticos criterios que con los elementos del inmovilizado material.

La cuenta "Aplicaciones informáticas" se carga por los importes satisfechos para la adquisición de nuevos programas para el equipo informático de las sociedades, y se amortiza linealmente en un periodo de aproximadamente cinco años en que está prevista su utilización. Los costes de mantenimiento de las aplicaciones informáticas se llevan a gastos en el momento en que se incurren en ellos.

Las inversiones de carácter permanente realizadas en locales arrendados a terceros se capitalizan con los mismos criterios utilizados para el inmovilizado material. Las inversiones se amortizan durante el periodo menor de su vida útil o durante el plazo del contrato de arrendamiento. El plazo del contrato de arrendamiento incluye el periodo no cancelable más las renovaciones que se consideran probables a la fecha de contratación. Si se da el caso, cuando existen dudas sobre la ejecución a término del contrato de arrendamiento, se dota una provisión para riesgos y gastos por el importe estimado del valor neto contable de las inversiones no recuperables y, en su caso, por el coste de las reparaciones a las que se encuentra obligado el Grupo consolidado a la finalización del contrato.

Los fondos de comercio adquiridos a título oneroso se amortizan linealmente durante un periodo de entre cinco y diez años en que se estima que contribuyen a la obtención de ingresos.

d) Inmovilizado material

El inmovilizado material de algunas sociedades dependientes domiciliadas en España, adquirido con anterioridad a 31 de diciembre de 1996 se halla registrado al coste de adquisición, actualizado de acuerdo con las disposiciones del Real Decreto-Ley 7/1996, de 7 de junio. El inmovilizado material del resto de sociedades y de aquél adquirido con posterioridad se halla valorado a coste de adquisición.

Los costes de ampliación, modernización o mejoras que representan un aumento de la productividad, capacidad o eficiencia, o un alargamiento de la vida útil de los bienes, se capitalizan como mayor coste de los correspondientes bienes.

Los gastos de conservación y mantenimiento se cargan a la cuenta de pérdidas y ganancias del ejercicio en que se incurren.

Los trabajos que las sociedades del Grupo realizan para su propio inmovilizado se reflejan al coste acumulado que resulta de añadir a los costes externos los costes internos determinados en función de los consumos propios de materiales de almacén y los costes de fabricación aplicados, según tasas horarias de absorción similares a las usadas para la valoración de las existencias.

Como consecuencia del proceso de consolidación, determinados terrenos, construcciones, maquinaria, utillaje y otras instalaciones pertenecientes a las sociedades dependientes Metalast, S.A., Sacopa, S.A., Poltank, S.A., Unistral, S.A., Llierca Naus, S.A. y Prohogar, S.L. se presentan valorados a precios de mercado del momento de adquisición de la correspondiente participación en dichas sociedades dependientes, determinados en base a valoraciones de determinados terrenos, construcciones e instalaciones realizadas por expertos independientes y a las valoraciones de técnicos del Grupo de determinada maquinaria y utillaje. El importe revalorizado en el proceso de consolidación por el motivo anteriormente indicado asciende a 1.392 miles de euros, respectivamente después de amortización, al 31 de diciembre de 2005.

La amortización se calcula sobre los valores de coste o coste actualizado, linealmente en base al número de años estimados de vida útil. Se efectúan las correspondientes reducciones a la vida útil dependiendo de los turnos de producción.

	Años de vida útil
Edificios y otras construcciones	33
Instalaciones técnicas y maquinaria	3 - 10
Otras instalaciones, utillaje y mobiliario	3 - 10
Elementos de transporte	3 - 8
Equipos para procesos de información	2 - 5
Otro inmovilizado	4 - 10

Para determinados elementos se utilizan criterios degresivos de amortización.

Para los bienes usados, la Sociedad reduce a la mitad estas vidas útiles.

El Grupo consolidado procede a dotar provisiones por depreciación de inmovilizado cuando el valor neto contable del mismo no pueda recuperarse mediante la generación de ingresos suficientes para cubrir todos los costes y gastos, incluida la amortización, que se produzcan como consecuencia de su utilización y el valor de mercado sea inferior al valor neto contable. Si las disminuciones de valor son irreversibles se registra la pérdida directamente contra el valor contable del bien amortizando el valor neto contable ajustado durante el período estimado de vida útil residual.

e) Valores negociables y otras inversiones financieras análogas

Las Sociedades siguen los siguientes criterios en la contabilización de sus inversiones financieras:

- Las participaciones en el capital de sociedades asociadas se valoran por el método de puesta en equivalencia, sustituyendo su valor contable por el importe correspondiente al porcentaje que de los fondos propios de la sociedad participada le corresponda, una vez excluidas las acciones/participaciones propias.
- Fianzas depositadas a largo plazo: Se valoran por el importe efectivamente depositado.
- Participaciones en sociedades excluidas del perímetro de consolidación: Se realizarán a coste de adquisición o a valor teórico contable el menor, considerando aquellas plusvalías tácitas que subsisten en el momento de valoración.
- Los valores de renta fija corresponden principalmente a bonos y obligaciones del Estado valorados a su coste de adquisición, incluidos los gastos inherentes a la misma. Del coste de adquisición se excluyen los dividendos e intereses explícitos devengados y no vencidos en el momento de la compra.
- Los Fondos de Inversión Mobiliarios (FIM) se presentan valorados a su coste de adquisición incluidos los gastos inherentes a los mismos.
- Los depósitos y fianzas constituidos figuran por el importe efectivamente satisfecho.

f) Gastos a distribuir en varios ejercicios

Los gastos a distribuir en varios ejercicios incluyen principalmente intereses diferidos derivados de los contratos arrendamiento financiero los cuales se imputan a resultados consolidados durante el plazo que resta hasta su vencimiento, siguiendo un método financiero.

g) Existencias

Las materias primas y existencias comerciales se valoran al coste de adquisición según el criterio de precio medio ponderado o criterio primera entrada-primer salida, o al valor de mercado cuando sea menor, dotándose la correspondiente provisión por depreciación.

Los productos terminados y en curso de fabricación se valoran al coste de producción o al valor de mercado, el menor de los dos, dotándose la correspondiente provisión por depreciación. El coste de producción incluye materia prima y otros materiales valorados a precio medio ponderado, incorporando la parte aplicable de mano de obra y gastos de fabricación directos e indirectos.

La valoración de los productos obsoletos, defectuosos o de lento movimiento se ha reducido a su posible valor de realización.

h) Inversiones financieras temporales

Las inversiones financieras temporales se reflejan al precio de adquisición o al de mercado, si fuera menor. El precio de mercado se establece del siguiente modo:

- Valores admitidos a cotización oficial: por el menor entre la cotización media del último trimestre del ejercicio y la cotización última del ejercicio.
- Valores no admitidos a cotización oficial: tomando como base el valor teórico contable resultante de las últimas cuentas anuales disponibles.

i) Impuesto sobre beneficios

El gasto por Impuesto sobre Sociedades del ejercicio se calcula en función del resultado económico antes de impuestos, aumentado o disminuido, según corresponda, por las diferencias permanentes con el resultado fiscal, entendiéndose éste como la base imponible del citado impuesto, y minorado por las bonificaciones y deducciones en la cuota aplicables.

Al objeto de asignar a cada ejercicio el gasto impositivo devengado en el mismo, se reconocen en su caso, los impuestos anticipados o diferidos correspondientes a las diferencias temporales entre la imputación a efectos económicos y fiscales de ciertos gastos o ingresos. El criterio seguido en el reconocimiento del pasivo por impuestos diferidos es el de registrar todos, incluso aquellos cuya reversión no está prevista de inmediato. Los créditos fiscales por pérdidas compensables, los impuestos anticipados y los derechos por deducciones y bonificaciones pendientes de aplicación sólo se reconocen en el activo del balance de situación en la medida que su realización futura esté razonablemente asegurada en el plazo máximo de 10 años, o siempre que existan impuestos diferidos que vayan a revertir durante el período de caducidad del derecho de compensación a partir de 10 años.

La Dirección General de tributos tiene concedido a Aquaria de Inv. Corp., S.A. y algunas de sus sociedades dependientes el régimen de tributación consolidada, por el cual la base imponible individualmente determinada de las sociedades indicadas en el Anexo I (excepto las sociedades no residentes en España y las sociedades residentes que tributan individualmente tales como Accent Graphic, S.L., Control Pools, S.A., Meip Internacional, S.L., Prohogar, S.L., Maber Plast, S.L., Togama, S.A., Manufacturas Gre, S.A., Swimco Corp., S.L., Productos Elastomers, S.A. y Mottles Omega, S.L.) se integra dentro de la base imponible consolidada de la sociedad dominante del grupo.

j) Transacciones y saldos en moneda extranjera

Las transacciones en moneda extranjera se registran contablemente por su contravalor en euros, utilizando los tipos de cambio vigentes en las fechas en que se realizan. Los beneficios o pérdidas por las diferencias de cambio surgidas en la cancelación de los saldos provenientes de transacciones en moneda extranjera se reconocen en la cuenta de pérdidas y ganancias en el momento en que se producen.

Los saldos a cobrar y a pagar y los valores de renta fija en moneda extranjera al cierre del ejercicio se valoran en euros a los tipos de cambio vigentes al 31 de diciembre, reconociéndose como gastos las pérdidas netas de cambio no realizadas, determinadas para grupos de divisas de similar vencimiento y que gozan de convertibilidad oficial, y difiriéndose hasta su vencimiento los beneficios netos no realizados, determinados de igual modo.

k) Clasificación de las deudas entre corto y largo plazo

En el balance de situación adjunto y de acuerdo con el Plan General de Contabilidad, las deudas se clasifican en función de su vencimiento al cierre del ejercicio, considerándose como deudas a corto plazo aquellas con un vencimiento inferior a doce meses y como deudas a largo plazo las de vencimiento superior a dicho plazo.

l) Indemnizaciones por despido

Excepto en el caso de causa justificada, determinadas sociedades del Grupo consolidado están obligadas a indemnizar a sus empleados cuando prescinde de sus servicios.

Las indemnizaciones involuntarias se cargan a gastos en el momento en que se toma la decisión de efectuar el despido.

No obstante las indemnizaciones por bajas incentivadas o jubilaciones anticipadas ofrecidas voluntariamente a los empleados se cargan a gastos cuando los empleados aceptan la oferta.

Los Administradores de la Sociedad dominante estiman que por los despidos del personal que en circunstancias normales puedan tener lugar en el futuro y por las cantidades a pagar, el potencial pasivo que pudiera devengarse en concepto de indemnizaciones no es significativo.

m) Deudores

Siguiendo la práctica comercial generalizada, una parte de las ventas efectuadas por el Grupo consolidado se instrumenta mediante efectos comerciales, aceptados o sin aceptar. Una parte de dichos efectos a cobrar se descuenta en bancos salvo buen fin. Los saldos de efectos comerciales descontados y pendientes de vencimiento al 31 de diciembre se incluyen en el capítulo de "Deudores", figurando su contrapartida por el mismo importe en el capítulo "Deudas con entidades de crédito a corto plazo" en el pasivo del balance de situación consolidado.

Los gastos relativos al descuento de efectos se reconocen en la cuenta de pérdidas y ganancias consolidada cuando se incurren, y no se diferencian a lo largo del período de vencimiento de los respectivos efectos debido a la escasa repercusión que tal diferimiento tendría en la determinación de los resultados consolidados de cada ejercicio.

Los saldos a cobrar de clientes y otros deudores se clasifican, en su caso, de dudoso cobro cuando se estima una recuperación problemática o si se aprecia una reducida probabilidad de cobro, en función de la solvencia del deudor o de la antigüedad del saldo, dotándose la correspondiente provisión de insolvencias mediante un estudio individualizado de los mismos.

Minorando este epígrafe se incluyen las estimaciones de bonificaciones y rápeles que se otorgan a algunos clientes que están devengados y pendientes de compensar.

n) Subvenciones en capital

Las subvenciones en capital no reintegrables figuran en el capítulo de ingresos a distribuir en varios ejercicios por el importe original concedido, y se imputan a resultados siguiendo un método lineal, durante un período de tiempo equivalente a la vida útil de los elementos del inmovilizado financiados con dichas subvenciones. Las subvenciones destinadas a la financiación de terrenos se diferencian hasta el ejercicio en que se produce la enajenación, baja o provisión de los mismos.

o) Provisión para riesgos y gastos

Este capítulo incluye los siguientes conceptos:

- Provisiones para hacer frente a aquellos riesgos previsibles y probables de las operaciones corrientes de las sociedades del Grupo. Se basan en la mejor información disponible de que disponen las sociedades en cada momento.
- Según uno de los convenios colectivos de trabajo al que están acogidos determinadas sociedades del Grupo, el personal adherido al mismo que lleve al menos 25 años o 40 años al servicio de la empresa, percibirá 45 días o 75 días, respectivamente, del último salario fijo. Las sociedades del Grupo consolidado afectadas por este convenio han registrado el pasivo estimado de este compromiso en el epígrafe de provisiones para riesgos y gastos del balance de situación consolidado. De acuerdo con la legislación vigente estos compromisos deben exteriorizarse antes del 31 de diciembre de 2006.

p) Ingresos y gastos

Los ingresos y gastos se imputan en función del criterio del devengo, es decir, de la corriente real de bienes y servicios que los mismos representan y con independencia del momento en que se produce la corriente monetaria o financiera derivada de ellos.

No obstante, siguiendo el principio de prudencia, las sociedades únicamente contabilizan los beneficios realizados a la fecha del cierre del ejercicio, en tanto que los riesgos y las pérdidas previsibles, aun siendo eventuales, se contabilizan tan pronto son conocidos.

q) Medio Ambiente

El Grupo consolidado realiza operaciones cuyo propósito principal es prevenir, reducir o reparar el daño que como resultado de sus actividades pueda producir sobre el medio ambiente.

Los gastos derivados de las actividades medioambientales se reconocen como gastos de explotación en el ejercicio de su devengo, siempre que los mismos no se produzcan como consecuencia de hechos acaecidos fuera de la actividad ordinaria del Grupo consolidado, en cuyo caso se presentan como gastos extraordinarios.

Aquellos elementos susceptibles de ser incorporados al patrimonio del Grupo consolidado al objeto de ser utilizados de forma duradera en su actividad y cuya finalidad principal es la minimización del impacto medioambiental y la protección y mejora del medio ambiente, incluyendo la reducción o eliminación de la contaminación futura de las operaciones del Grupo consolidado, se contabilizan como inmovilizado material, atendiendo a los criterios de valoración indicados anteriormente.

El Grupo consolidado constituye provisiones para actuaciones medioambientales cuando conoce la existencia de gastos originados en el ejercicio o anteriores, claramente especificados en cuanto a su naturaleza medioambiental, pero indeterminados en cuanto a su importe o a la fecha en que se producirán. Dichas provisiones se constituyen en base a la mejor estimación del gasto necesario para hacer frente a la obligación, considerando el efecto financiero en caso de que éste sea material. Aquellas compensaciones a percibir por el Grupo consolidado relacionadas con el origen de la obligación medioambiental se reconocen como derechos de cobro en el activo del balance de situación consolidado, siempre que no existan dudas de que dicho reembolso será percibido, sin exceder del importe de la obligación registrada.

5. Gastos de Establecimiento y Gastos a Distribuir en Varios Ejercicios

El movimiento habido durante el presente ejercicio en las diferentes cuentas de estos epígrafes ha sido el siguiente:

Miles de Euros	Gasto de ampliación de capital, de primer establecimiento y de constitución.
Saldo inicial	994
Incorporaciones	38
Dotaciones	(351)
Bajas	(2)
Diferencias conversión	(2)
Saldo final	677

6. Inmovilizaciones Inmateriales

La composición y los movimientos habidos en el epígrafe de Inmovilizaciones Inmateriales durante el ejercicio han sido las siguientes:

Descripción	Miles de Euros						Saldo final
	Saldo inicial	Incorporaciones al Perímetro	Adiciones o dotaciones	Retiros	Trasposos	Diferencias de conversión	
Gastos de Investigación y desarrollo	6.570		1.055				7.625
Propiedad industrial	967		247	(146)		4	1.072
Aplicaciones informáticas	1.380	41	288	(26)	(49)	13	1.647
Derechos sobre bienes en régimen de arrendamiento financiero	14.549	144	1.213	(155)	(1.533)	18	14.236
Fondo de Comercio	1.249				(352)	16	913
Otros	85		217		(137)		165
Coste	24.800	185	3.020	(327)	(2.071)	51	25.658
Amortización acumulada	(12.214)	(39)	(2.934)	137	972	(20)	(14.098)
Valor Neto	12.586	146	86	(190)	(1.099)	31	11.560

Al 31 de diciembre de 2005 se encuentran totalmente amortizados elementos de inmovilizado inmaterial que todavía están en uso a dicha fecha por un valor de 6.525 miles de euros. Dichos elementos corresponden en su mayor parte a gastos de investigación y desarrollo.

Una agrupación por cuentas contables de los bienes en régimen de arrendamiento financiero al 31 de diciembre de 2005 y su valor al contado son las siguientes:

<u>Bien</u>	<u>Miles de Euros</u>
Edificios	3.807
Instalaciones técnicas y maquinaria	7.155
Otras instalaciones	152
Mobiliario	19
Equipos de procesos para información	516
Moldes	1.926
Elementos de transporte	579
Otro inmovilizado	82
	<u>14.236</u>
Menos, amortización acumulada	<u>(4.507)</u>
Saldo al 31 de diciembre de 2005	<u><u>9.729</u></u>

El resumen de los pasivos derivados de estas operaciones al 31 de diciembre de 2005 es como sigue:

	<u>Miles de Euros</u>
Importe total de las operaciones	17.391
Pagos realizados	
En ejercicios anteriores	(7.062)
En el ejercicio	<u>(2.863)</u>
	<u><u>7.466</u></u>

Estos pasivos se desglosan en:

	<u>Miles de Euros</u>		
	<u>Largo plazo</u>	<u>Corto plazo</u>	<u>Total</u>
Principal	4.246	2.566	6.812
Intereses	375	279	654
	<u>4.621</u>	<u>2.845</u>	<u>7.466</u>
	(Nota 14)	(Nota 14)	

7. Inmovilizaciones Materiales

El movimiento habido durante el presente ejercicio en las diferentes cuentas del inmovilizado material y de su correspondiente amortización acumulada ha sido el siguiente:

Descripción	Miles de Euros						Saldo final
	Saldo inicial	Incorporaciones al Perímetro	Adiciones o dotaciones	Retiros	Trasposos	Diferencias de conversión	
Terrenos y Construcciones	29.351		2.283	(51)	(4.099)	133	27.617
Instalaciones Técnicas y Maquinaria	34.416	277	4.731	(160)	5.199	197	44.660
Otras instalaciones, utillaje y mobiliario	36.415	154	5.331	(220)	903	148	42.731
Otro Inmovilizado	8.799	13	948	(566)	498	(26)	9.666
Inmovilizado en Curso	418		2.267	(23)	(430)	8	2.240
Coste	109.399	444	15.560	(1.020)	2.071	460	126.914
Amortización acumulada	(54.159)	(308)	(10.546)	714	(972)	(123)	(65.394)
Valor Neto	55.240	136	5.014	(306)	1.099	337	61.520

Los elementos del inmovilizado material que todavía están en uso totalmente amortizados a 31 de diciembre de 2005 ascienden a 26.268 miles de euros. Dichos elementos corresponden en su mayor parte a instalaciones técnicas, maquinaria y utillaje.

Al 31 de diciembre de 2005, algunas construcciones se encuentran hipotecadas en garantía de la devolución de ciertos créditos bancarios obtenidos por el Grupo (véase nota 14).

En el ejercicio 1996, las sociedades dependientes Sacopa, S.A., Llierca Naus, S.A., Metalast, S.A. y Poltank, S.A. se acogieron a la actualización de balances regulada en el Real Decreto-Ley 7/1996, de 7 de junio, incrementando el valor de coste del inmovilizado material en un importe total de 433 miles de euros en base a la tabla de coeficientes de actualización publicados en el Real decreto 2607/1996, de 20 de diciembre. La dotación del ejercicio de los bienes actualizados asciende a 6 miles de euros para el ejercicio 2005.

Al 31 de diciembre de 2005 el Grupo consolidado tiene situadas en el extranjero las inversiones en inmovilizado material que se detallan a continuación:

	Miles de Euros		
	Coste	Amortización acumulada	Valor neto contable
Terrenos y construcciones	8.527	2.035	6.492
Instalaciones técnicas y maquinaria	4.286	1.834	2.452
Otras instalaciones, utillaje y mobiliario	6.382	4.426	1.956
Otro inmovilizado	3.516	2.584	932
Inmovilizado en curso	102	0	102
	22.813	10.879	11.934

El Grupo consolidado tiene contratadas varias pólizas de seguro para cubrir los riesgos a que están sujetos los elementos del inmovilizado material. La cobertura de estas pólizas se considera suficiente.

8. Inversiones Financieras

El movimiento habido durante el ejercicio 2005 en las diversas cuentas del epígrafe "Inmovilizaciones financieras" del balance de situación consolidado adjunto es el siguiente:

Descripción	Miles de Euros					Saldo final
	Saldo inicial	Adiciones y entrada al perímetro de consolidación	Retiros Disminuciones	Trasposos	Diferencias de conversión	
Participaciones en empresas del Grupo						
Participaciones en Sociedades puestas en equivalencia.	75	192	(101)	40		206
Otras inversiones financieras permanentes	1.793	6	(62)			1.737
Depósitos y fianzas constituidas a largo plazo.	986	427	(103)		5	1.315
Provisiones	(29)	(2)				(31)
Total	2.825	623	(266)	40	5	3.227

Otras inversiones financieras permanentes incluye 1.668 miles de euros correspondientes a obligaciones privadas con vencimiento perpetuo.

El detalle al 31 de diciembre de 2005 del epígrafe "Inversiones financieras temporales" es el siguiente:

	Miles de euros
Cartera de valores a corto plazo	11.238
Depósitos y fianzas constituidos a corto plazo	36
Otras inversiones	3.737
	15.011

La cartera de valores a corto plazo corresponde en su mayor parte a bonos y obligaciones del tesoro y a adquisiciones temporales de activos con pacto de recompra, con vencimiento a corto plazo, y que devengan un tipo de interés de mercado.

9. Fondo de Comercio de Consolidación

El movimiento habido durante el ejercicio en este capítulo del balance de situación consolidado adjunto ha sido el siguiente:

	Miles de Euros
Saldo inicial	85.779
Adiciones	4.158
Amortización	(6.250)
Total	83.687

Un detalle de las operaciones que han supuesto las adiciones más importantes es el siguiente:

- Con fecha 29 de marzo de 2005, el Grupo procedió a la adquisición del 100% del capital de la sociedad dependiente, Motlies Omega, S.L.. La diferencia positiva que en la fecha de adquisición existía entre el precio de adquisición de las acciones de la mencionada sociedad y el valor teórico contable a dicha fecha de la misma, asciende a 212 miles de euros. Dicho importe ha sido amortizado en su totalidad en el presente ejercicio.
- Con fecha 17 de noviembre de 2003, la sociedad procedió a la adquisición del 77,8625% del capital de la sociedad dependiente Manufacturas Gre, S.A. Como consecuencia de la mencionada compra se estableció una cantidad contingente sujeta a determinada condición por importe de 3.219 miles de euros, más sus intereses de aplazamiento que ascienden a 239.170 euros, quedando retenidos por la Sociedad hasta no más tarde del 30 de junio de 2007, sujeta a la consecución por parte de la mencionada sociedad dependiente de unos resultados netos totales mínimos durante los 4 ejercicios siguientes cerrados con posterioridad a la fecha de su adquisición. Al 31 de diciembre de 2005, el Grupo ha registrado un fondo de comercio adicional por importe de 3.219 miles de euros al considerar probable que la sociedad alcanzará los resultados netos mínimos arriba mencionados y que por tanto deberá hacer frente al pago contingente. La deuda por dicho pago ha sido registrada en el epígrafe de Deudas por compras de inmovilizado a largo plazo del balance de situación (véase nota 14).
- Asimismo, con fecha 20 de enero de 2005, el Grupo procedió a la adquisición del 60% adicional del capital de la sociedad dependiente Astral Pool Jacksonville (anteriormente denominada Global Innovation Supplier). La diferencia positiva que en la fecha de adquisición existía entre el precio de adquisición de las acciones de la mencionada sociedad y el valor teórico contable a dicha fecha de la misma, asciende en total a 607 miles de euros. Dicho importe ha sido amortizado en su totalidad en el presente ejercicio.

El fondo de comercio al 31 de diciembre de 2005 corresponde a las siguientes sociedades dependientes o multigrupo:

	Miles de Euros
Astral Pool, S.A.	7.113
Astral Pool España, S.A.	10.337
Astral Piscine, S.A.S.	3.809
SCI 11 Rue Denfert Rochereau	33
Astral UK, Ltd.	2.537
Astral Schwimmbadtechnik, GMBH	244
Astral Italia, S.P.A.	4.015
Astral Pool Chile, S.A.	288
Marazul Importação, Exportação, Comercio e I. L.	1.547
Schwimmbad-Sauna-Ausstattungs GmbH	2.084
Metalast, S.A.U.	1.782
Poltank, S.A.U.	2.687
Sacopa, S.A.U.	3.518
Unistral, S.A.U.	699
Revicer, S.L.	306
Talleres del Agua, S.L.	371
LLierca Naus, S.A.	(290)
Maberplast, S.L.	492
Togama, S.A.	961
Doll, S.A.	642
Manufacturas Gre, S.A.	22.654
Meip Internacional, S.L.	81
Certikin Internacional, Ltd.	3.521
MMC, S.A.S.	600
Industrias Mecánicas Lago, S.A.U.	56
Auric Pool, S.A.U.	13.530
Unipen, S.L.	70
Total	83.687

10. Existencias

El detalle del epígrafe "Existencias" del balance de situación adjunto es el siguiente:

	Miles de Euros
Comerciales	54.471
Materias primas y otros aprovisionamientos	18.610
Productos terminados, en curso de fabricación	25.117
Provisiones	(4.205)
Total	93.993

Las sociedades del Grupo consolidado tienen contratadas varias pólizas de seguro para cubrir los riesgos a que están sujetos las existencias. La cobertura de estas pólizas se considera suficiente.

11. Fondos Propios

El movimiento habido durante el presente ejercicio en las distintas cuentas del capítulo "Fondos propios" ha sido el siguiente:

	Miles de euros								
	Capital Suscrito	Prima de emisión	Reservas de la sociedad dominante	Reservas sociedades puesta en equivalencia	Reservas sociedades consolidadas por integración global y proporcional	Diferencias de conversión	Resultados del ejercicio	Dividendo a cuenta	Total
Saldos al 31 de diciembre de 2004	90.303	35.547	12.895	(154)	7.577	(604)	20.316	(4.497)	161.383
Distribución de resultados de 2004			(5.950)	(107)	21.876		(20.316)	4.497	
Dividendos internos			270	(25)	(245)				
Diferencias de conversión						792			792
Trasposos de reservas				212	(212)				
Dividendo entregado a cuenta del ejercicio								(6.150)	(6.150)
Bajas de Sociedades y Otros				(3)	112				109
Resultado Ejercicio 2005							20.794		20.794
Saldos al 31 de diciembre de 2005	90.303	35.547	7.215	(77)	29.108	188	20.794	(6.150)	176.928

De acuerdo con la Acta de Junta Extraordinaria de Accionistas de la Sociedad de fecha 4 de abril de 2005, fue acordada la distribución a los accionistas de un dividendo a cuenta de 0,068 euros por acción, por importe total de 6.150 miles de euros.

Estas cantidades a distribuir no excedían de los resultados obtenidos desde el fin del último ejercicio por la Sociedad dominante, deducida la estimación del Impuesto sobre sociedades a pagar sobre dichos resultados, en línea con lo establecido en el artículo 216 de la Ley de Sociedades Anónimas (Texto Refundido) de 27 de diciembre de 1989.

El estado contable previsional formulado de acuerdo con los requisitos legales y que ponía de manifiesto la existencia de liquidez suficiente para la distribución del mencionado dividendo se expone a continuación:

	Miles de Euros
Previsión de beneficios distribuibles del ejercicio 2005:	
Proyección de resultados netos de impuestos hasta el 31.12.2005	7.160
Menos, dotación requerida a reserva legal	(716)
Estimación de beneficios distribuibles del ejercicio 2005	<u>6.444</u>
Dividendos a cuenta distribuidos	<u>6.150</u>
Previsión de tesorería del período comprendido entre 4/4/05 y 4/4/06	
Saldos de tesorería al 4/4/05	6.500
Cobros proyectados	3.900
Pagos proyectados, incluido el dividendo a cuenta	(9.725)
Saldos de tesorería proyectados al 4/4/06	<u>675</u>

a) Capital social

Al 31 de diciembre de 2005 el capital social de Aquaria de Inv. Corp., S.A. está formado por 90.302.932 acciones, ordinarias y nominativas de 1 euro de valor nominal cada una, totalmente suscritas y desembolsadas, estando la transmisibilidad limitada según disponen los Estatutos de la Sociedad. Estas acciones gozan de iguales derechos políticos y económicos.

Al 31 de diciembre de 2005, los accionistas están compuestos por:

	Porcentaje de participación
Boyser, S.R.L.	23,925%
Edrem, S.L.	23,925%
Dispur, S.L.	16,02%
Aniol, S.L.	12,05%
Bansabadell Inversió Desenvolupament, S.A.	20,34%
Otros accionistas	<u>3,74%</u>
	<u>100,00%</u>

b) Prima de emisión de acciones.

Esta reserva es de libre distribución.

c) Reservas de la sociedad dominante.

Su detalle es el siguiente:

	Miles de Euros
Reservas no distribuibles	
Reserva legal	1.234
Reservas distribuibles	
Reservas voluntarias	2.218
Ajustes de consolidación por dividendos recibidos	270
Otros ajustes de consolidación	<u>3.493</u>
	<u>7.215</u>

Reserva legal

De acuerdo con el texto refundido de la Ley de Sociedades Anónimas, debe destinarse una cifra igual al 10% del beneficio del ejercicio a la reserva legal hasta que ésta alcance, al menos, el 20% del capital social.

La reserva legal podrá utilizarse para aumentar el capital en la parte de su saldo que exceda del 10% del capital ya aumentado. Salvo para la finalidad mencionada anteriormente, y mientras no supere el 20% del capital social, esta reserva sólo podrá destinarse a la compensación de pérdidas y siempre que no existan otras reservas disponibles suficientes para este fin.

d) Reservas en sociedades consolidadas por integración global

A continuación se presenta el desglose, por subgrupos, de las reservas en sociedades consolidadas por integración global:

Subgrupo	Miles de Euros
Astral Pool, S.A. y sociedades dependientes	16.067
Auric Pool, S.A. y sociedades dependientes	12.619
European Corner, S.A. y sociedades dependientes	2.882
Swinco Corp., S.L. y sociedades dependientes	(2.488)
Accent Graphic, S.L.	9
ControlPools, S.A.	19
Total	29.108

Del total de reservas en sociedades consolidadas por integración global o proporcional, un importe de 6.536 miles de euros corresponde a la reserva legal que no es de libre disposición y un importe de 351 miles de euros a la reserva de revalorización RD-Ley 7/1996.

e) Diferencias de conversión

A continuación se presenta el desglose, por subgrupo de las diferencias de conversión de las sociedades consolidadas por integración global:

Subgrupo	Miles de Euros
Astral Pool, S.A. y sociedades dependientes	121
Auric Pool, S.A. y sociedades dependientes	40
European Corner, S.A. y sociedades dependientes	27
Total	188

f) Reservas en sociedades consolidadas por puesta en equivalencia

A continuación se presenta el desglose, por sociedades, de las reservas en sociedades consolidadas por puesta en equivalencia:

Sociedad individual	Miles de Euros
Prohogar, S.A.	(79)
Astral Nigeria, Ltd.	5
Aquapoint, S.A.	(3)
Total	(77)

g) Limitaciones para la distribución de dividendos

La prima de emisión y reservas al 31 de diciembre de 2005 no son de libre disposición dado que su saldo es inferior a los gastos de establecimiento, de investigación y desarrollo y el fondo de comercio.

12. Intereses de Socios Externos

El saldo incluido en este capítulo del balance de situación consolidado adjunto recoge el valor de la participación de los socios externos en el patrimonio de las sociedades consolidadas. Asimismo, el saldo que se muestra en la cuenta de pérdidas y ganancias consolidada adjunta en el capítulo "Resultados atribuibles a socios externos" representa la participación de dichos accionistas minoritarios en los resultados del ejercicio.

El movimiento habido durante el presente ejercicio en este capítulo del balance de situación consolidado adjunto es el siguiente:

Detalle de los socios externos	Miles de Euros							Saldo al 31/12/2005
	Saldo al 31/12/2004	Participación en resultados	Dividendos	Altas de sociedades	Bajas de sociedades	Diferencias de conversión	Otros	
Revicar, S.L.	29	9	(2)					36
Talleres del Agua, S.L.	90	24						114
Maber Plast, S.L.	386	29	(25)					390
Togama, S.A.	238	108					(23)	323
Productes Elastomers, S.A.	0	9		18				27
SCI 11 Rue Denfert Rochereau	94	20	(19)					95
Astral Pool México, S.A. de C.V.	0	(5)						(5)
Polytank, Inc.	3	0			(3)			0
Astral Export, S.A.	95	30	(16)					109
Astral Equipment Australia, Pty, Ltd.	(7)	2					6	1
Astral Havuz Ekipmanlari, S.V.T.A.	457	254				72		783
Astral Bazénove Prislusenství, S.R.O.	365	90	(63)			15		407
Zao "Astral Sng"	247	89	(69)			28		295
Maghrebine Des Equipments d'Eau, S.A.R.L.	255	69				3		327
Magyar Astral Pool, Kjt, Ltd.	24	10				(1)		33
Astral Pool Polska sp. Z.o.o.	24	17				2		43
Astral Pool Chile, S.A.	202	5				59		266
Astral India PVT, Ltd.	1	7						8
MMC S.A.S.	28	15	(3)					40
Trace Logistics, S.A.	840	34						874
Aquapoint,S.A.	140	0			(140)			0
Control Pools, S.A.	45	2						47
Meip Internacional	274	182						456
Accent Graphic, S.L.	36	12						48
Astral Pool Hellas	0	(46)		47				1
	3.866	966	(197)	65	(143)	178	(17)	4.718

Asimismo, el desglose por sociedad a 31 de diciembre de 2005 de este epígrafe es el que se presenta a continuación:

	Miles de Euros					
	Capital social	Reservas	Diferencias de conversión	Dividendos a cuenta	Resultado del ejercicio	Total
Revicor, S.L.	10	17	-	-	9	36
Talleres del Agua, S.L.	1	89	-	-	24	114
Maber Plast, S.L.	5	356	-	-	29	390
Togama, S.A.	54	161	-	-	108	323
SCI 11 Rue Denfert Rochereau	75	-	-	-	20	95
Astral Pool México, S.A. de C.V.	20	(20)	-	-	(5)	(5)
Astral Pool Hellas	47	-	-	-	(46)	1
Astral Export 2001, S.A.	30	49	-	-	30	109
Astral Equipment Australia, Pty, Ltd.	43	(44)	-	-	2	1
Astral Havuz Ekipmanlari, S.V.T.A.	82	522	(75)	-	254	783
Astral Bazénove Prislusenstvi, S.R.O.	11	253	53	-	90	407
Zao "Astral Sng"	58	165	(17)	-	89	295
Maghrebine Des Equipments d'Eau, S.A.R.L.	153	102	3	-	69	327
Magyar Astral Pool, Kjt, Ltd.	6	17	-	-	10	33
Astral Pool Polska sp. Z.o.o.	15	8	3	-	17	43
Astral Pool Chile, S.A.	85	114	62	-	5	266
Astral India PVT, Ltd.	7	(6)	-	-	7	8
Hydrosxim S.A.S.	8	17	-	-	15	40
Trace Logistics, S.A.	902	(62)	-	-	34	874
Productes Elastomers, S.A.	18	-	-	-	9	27
Control Pools, S.A.	24	21	-	-	2	47
Meip Internacional, S.L.	168	106	-	-	182	456
Accent Graphic, S.L.	24	12	-	-	12	48
Saldo a 31 de diciembre 2005	1.846	1.877	29	-	966	4.718

13. Provisiones para riesgos y gastos

La composición y los movimientos habidos en las cuentas incluidas en Provisiones para riesgos y gastos durante el ejercicio han sido los siguientes:

	Miles de Euros			
	Saldo al 31.12.04	Dotaciones	Aplicaciones	Saldo al 31.12.05
Provisión por compromisos con el personal	473	543	-	1.016
Provisiones para impuestos	147	-	-	147
Otras provisiones	1.201	362	(188)	1.375
	1.821	905	(188)	2.538

14. Deudas no Comerciales

Al 31 de diciembre de 2005, el Grupo tiene las siguientes deudas no comerciales:

	Miles de Euros		
	Límite	Vencimientos	
		Corto plazo	Largo plazo
Descuento	54.321	6.393	
Préstamos		23.946	55.892
Créditos	68.533	31.348	
Acreeedores por arrendamiento financiero (nota 6)		2.845	4.621
Total deudas con entidades de crédito	122.854	64.532	60.513
Deudas por compras de inmovilizado		7.101	4.730
Otras deudas		17.308	488

Los préstamos y créditos bancarios devengan un tipo de interés medio de mercado, sea tipo fijo o referenciado a índices Euribor o Libor excepto los concedidos por Organismos Públicos que devengan un tipo de interés de entre 0% y el 4%

De las deudas con entidades de crédito, 9.349 miles de euros tienen garantía hipotecaria (véase nota 7).

Las deudas por compras de inmovilizado incluyen deudas por adquisición de negocios o sociedades a terceros, cuyo pago en algunos casos es variable en función del cumplimiento de algunos parámetros del negocio adquirido (véase nota 9). Asimismo, incluyen deudas por inversiones efectuadas en innovación, investigación y desarrollo, mejoras de capacidad y alargamiento de la vida útil del inmovilizado. Todo ello con el objetivo de facilitar el crecimiento de la actividad comercial e industrial del Grupo.

Al 31 de diciembre de 2005 los vencimientos por años de las deudas no comerciales a largo plazo son los siguientes:

<u>Vencimiento</u>	<u>Miles de Euros</u>
En 2007	24.644
En 2008	16.034
En 2009	12.031
En 2010	6.285
Posteriores al 2010	6.737
	<u>65.731</u>

15. Situación Fiscal

Debido al diferente tratamiento que la legislación fiscal permite para determinadas operaciones, el resultado contable consolidado difiere de la base imponible fiscal. A continuación se incluye una conciliación entre el resultado contable consolidado del ejercicio 2005 y la base imponible fiscal agregada de las Sociedades del Grupo:

	Miles de Euros
	Neto
Beneficios / (Pérdidas) consolidados del ejercicio	20.794
Impuesto sobre sociedades	10.670
Beneficios / (Pérdidas) consolidados antes de impuestos	31.464
Diferencias permanentes	3.905
De las sociedades individuales	1.904
De los ajustes de consolidación	2.001
Diferencias temporales	1.463
De las sociedades individuales	299
De los ajustes de consolidación	1.164
Compensación de bases imponibles negativas de ejercicios anteriores	(160)
Base imponible (Resultado fiscal)	36.672

A 31 de diciembre de 2005, la Sociedad se encuentra en régimen de declaración fiscal consolidada a efectos del Impuesto sobre Sociedades con sus sociedades dependientes españolas a excepción de Manufacturas Gre, S.A., Maber Plast, S.L., Meip Internacional, S.L., Accent Graphic, S.L., Togama, S.A., Swimco Corp., S.L., Controlpools, S.A., Productos Elastomers, S.A. y Motiles Omega, S.L., siendo Aquaria De Inv. Corp., S.A., la sociedad dominante de dicha consolidación fiscal y la encargada de efectuar las correspondientes liquidaciones a la Hacienda Pública. Los beneficios determinados conforme a la legislación fiscal están sujetos a un gravamen del 35% sobre la base imponible para aquellas sociedades ubicadas en España y el correspondiente gravamen para aquellas ubicadas en el extranjero. La Sociedad y el resto de sociedades dependientes tienen la obligación de presentar anualmente una declaración a efectos de Impuesto sobre Sociedades.

Las diferencias permanentes corresponden principalmente a gastos no deducibles.

El gasto por Impuesto sobre Sociedades se calcula como sigue:

	Miles de Euros
Base contable al tipo 35%	6.709
Base contable al tipo 32,6%	1.568
Base contable a tipos impositivos promedios de sociedades extranjeras	3.854
Deducciones y bonificaciones	(1.563)
Regularización provisión liquidación por Impuesto sobre Sociedades 2004	68
Otros	34
	10.670

La naturaleza e importe de los incentivos fiscales (en miles de euros) aplicados durante el ejercicio son los siguientes:

Naturaleza	Miles de Euros
Deducciones por actividades exportadoras e inversión en el exterior	1.312
Deducciones por I+D en IT	101
Deducciones por donativos	85
Deducciones por reinversión	43
Deducciones formación profesional	22
	1.563

La composición y los movimientos habidos en las cuentas de Impuesto sobre Sociedades diferido e Impuesto sobre beneficios anticipado del Grupo consolidado durante el ejercicio han sido los siguientes:

	Miles de euros							Saldo al 31.12.2005
	Saldo al 31.12.2004	Reversión	Creación	Altas de sociedades	Bajas de sociedades	Diferencias de conversión	Otros	
Impuesto sobre beneficios diferido a corto plazo	1.256	(1.252)	1.492	-	-	2	-	1.498
Total saldos Acreedores	1.256	(1.252)	1.492	-	-	2	-	1.498
Impuesto sobre beneficios anticipado a corto plazo	2.038	(1.800)	2.532	-	-	-	-	2.770
Créditos por pérdidas a compensar a corto plazo	145	(52)	2	-	-	-	-	95
Total saldos deudores	2.183	(1.852)	2.534	-	-	-	-	2.865

El detalle de las diferencias temporales en el reconocimiento de gastos e ingresos a efectos contables y fiscales y de su correspondiente efecto diferido anticipado en curso es como sigue:

	Miles de Euros	
	Diferencia temporal	Efecto impositivo
Impuestos anticipados a corto plazo		
-Provisión insolvencias de tráfico	783	253
-Provisión obsolescencia	300	83
-Beneficio no realizado en transacciones comerciales	6.640	2.324
-Otras provisiones no deducibles	250	83
-Otros	87	27
	<u>8.060</u>	<u>2.770</u>
Impuestos diferidos a corto plazo		
-Operaciones por arrendamiento financiero	1.821	631
-Diferimiento por reinversión	184	64
-Beneficio no realizado en transacciones comerciales	2.155	754
-Otros	164	49
	<u>4.324</u>	<u>1.498</u>

Quedan pendientes de aplicación deducciones por 7 miles de euros, cuyos importes y plazos de reversión son los que siguen:

Años	Miles de Euros	Último año
2000	1	2010
2001	2	2011
2003	2	2013
2005	2	2015
	<u>7</u>	

Asimismo quedan pendientes de aplicación bases imponibles negativas pendientes de compensar cuyos importes y plazos de reversión son los que siguen:

Año	Miles de Euros	Ultimo año
2000 y anterior	468	Pérdidas sin límite temporal obligatorio para su compensación
2001	162	2006
2001	5	2016
2001	249	Pérdidas sin límite temporal obligatorio para su compensación
2002	63	2017
2002	29	Pérdidas sin límite temporal obligatorio para su compensación
2004	79	2011
2004	44	Pérdidas sin límite temporal obligatorio para su compensación
2004	238	2019
2004	62	2009
2005	675	2010
2005	264	2012
2005	138	2020
	<u>2.476</u>	

Las Sociedades del Grupo tienen abiertos a inspección por las autoridades fiscales todos los impuestos que le son aplicables para todos los años que legalmente pueden estar abiertos a inspección en cada país. No se espera que se devenguen pasivos adicionales de consideración para las Sociedades en caso de inspección.

Impuesto	Ejercicios abiertos
Impuesto sobre sociedades	Del 2001 al 2005
Impuesto sobre el valor añadido	Del 2002 al 2005
Impuesto sobre la renta de las personas físicas	Del 2002 al 2005
Impuesto de actividades económicas	Del 2002 al 2005

Con carácter puntual las sociedades Astral Pool, S.A. y Astral Export, S.A. tienen inspecciones en curso tal y como se detalla en sus respectivas memorias, de las cuales no se prevé se deriven pasivos significativos para el grupo Aquaria.

16. Ingresos y Gastos

Distribución del importe neto de la cifra de negocios

La divulgación pública de la distribución del importe neto de la cifra de negocios por mercados geográficos y actividades correspondiente a la actividad ordinaria podría acarrear, dada su naturaleza estratégica, graves perjuicios a las sociedades del grupo. En consecuencia, y de acuerdo con la Ley de Sociedades Anónimas, se omite dicha información

Aprovisionamientos

La composición de la partida "Aprovisionamientos" de la cuenta de pérdidas y ganancias del presente ejercicio es la siguiente:

	Miles de Euros
Compras materias primas y auxiliares	218.086
Variación de existencias	(4.701)
Trabajos realizados por otras empresas	-
Total	213.385

Gastos de personal

El epígrafe "Gastos de personal" del debe de la cuenta de pérdidas y ganancias del presente ejercicio presenta la siguiente composición:

	Miles de Euros
Sueldos y salarios	51.688
Indemnizaciones	1.344
Seguridad Social a cargo de la empresa	13.447
Otros gastos sociales	2.215
Total	68.694

El número medio de personas empleadas en el curso del presente ejercicio por las empresas del grupo distribuido por categorías ha sido el siguiente:

Categoría profesional	Nº medio de empleados
Dirección	100
Comercial, logística y producción	1.639
Administración y compras	360
Total	2.099

Honorarios de Auditores de Cuentas y Sociedades de su Grupo

Las sociedades de auditoría detalladas en el Anexo I adjunto y aquellas con las que dichas sociedades mantienen alguno de los vínculos a los que hace relación la Disposición Adicional decimocuarta de la Ley para la reforma del Sistema Financiero, han facturado a las sociedades consolidadas por integración global, durante el ejercicio terminado en 31 de diciembre de 2005, honorarios netos por servicios profesionales de auditoría por importe de 444.724 euros. Dicho importe incluye la totalidad de los honorarios relativos a dichos servicios del ejercicio 2005, con independencia del momento de su facturación.

Resultados por sociedades

La aportación de cada sociedad, incluida en el perímetro de la consolidación, a los resultados consolidados del presente ejercicio ha sido la siguiente:

Sociedad individual	Miles de Euros		
	Resultados consolidados	Resultado atribuido a socios externos	Total
Sociedad dominante	6.947		6.947
Sociedades consolidadas por el método de integración global:			
Astral Pool, S.A.U.	5.319		5.319
Astral Pool España, S.A.U.	5.187		5.187
Astral Piscine, S.A.S.	1.263		1.263
SCI 11 Rue Denfert Rochereau	40	(20)	20
Astral UK, Ltd.	130		130
Mercamaster Group, S.L.U.	722		722
Astral Schwimmbadtechnik, GMBH	(447)		(447)
Astral Pool Hellas	(228)	46	(182)
Astral Italia, S.P.A.	1.074		1.074
Astral Service, S.R.L.	(11)		(11)
Astral Pool Switzerland, S.A.	(264)		(264)
Astral Export, S.A.	594	(30)	564
Astral Middle East, Fze.	508		508
Astral Havuz Ekimanlari, S.V.T.A.	518	(254)	264
Maghrebine Des Equipements d'Eau, S.A.R.L.	141	(69)	72
Astral Bazénové Pristusenstvi, S.R.O.	598	(90)	508
Astral Scandinavia A/S	286		286
Zao "Astral Sng"	295	(89)	206
Astral Equipment Australia Pty, Ltd.	44	(3)	41
Magyar Astral Pool, Kft., Ltd	101	(10)	91
Astral Pool Chile, S.A.	13	(5)	8
Astral Pool Polska sp. Z.o.o.	112	(17)	95
Astral India PVT Ltd.	58	(7)	51
Marazul Importação, Exportação Comercio e Industria Limitada	491		491
Astral Products, INC.	(509)		(509)
Astral Pool México S.A.de C.V.	(19)	6	(13)
Pool Supplier, S.L.U.	233		233
Market Pool, S.L.U.	(222)		(222)
A. P. Immobilière	64		64
Trace Logistics, S.A.	168	(34)	134
European corner S.A.	1.379		1.379
Certikin International Ltd.	1.361		1.361
Certikin Ibérica, S.L.	(84)		(84)
Hydrosim S.A.S.	303	(15)	288
Industrias Mecánicas Lago, S.A.	410		410
Swimco Corp, S.L.	4.630		4.630
Meip Internacional, S.L.	465	(182)	283
Meip Europe, S.A.R.L.	3		3
Manufacturas Gre, S.A.	6.020		6.020
Metalast, S.A.U.	1.963		1.963
Poltank, S.A.U.	1.102		1.102
Sacopa, S.A.U.	2.778		2.778
Unistral, S.A.U.	87		87
Unistral recambios, S.A.U.	126		126
Doll, S.A.U.	604		604
Maber Plast, S.L.	73	(29)	44
Revider, S.L.	92	(9)	83
Talleres del agua, S.L.	71	(24)	47
Togama, S.A.	358	(108)	250
Auric Pool, S.A.U.	2.850		2.850
Exex Pool, S.L.	37		37
Llierca Naus, S.A.	133		133
Inversiones Desloscua, S.L.	(51)		(51)
Ningbo Linya Swimming Pool, Ltd.	(47)		(47)
Turcat Polyester Sanayi A.S.	17		17
Europeene de Couvreurs Automatiques, S.A.R.L.	244		244
Productes Elastomers, S.A.	30	(9)	21
Motiles Omega, S.L.	(96)		(96)
Accent Graphic, S.L.	36	(12)	24
ControlPools, S.A.	6	(2)	4
Inmobiliaria Swim 38, S.L.	75		75
Llierca Disseny, S.L.	(1)		(1)
Unipen, S.L.	0		0
Sociedades consolidadas por el método de integración proporcional.			
Schwimmbad-Sauna-Ausstattungs GmbH	403		403
Sociedades consolidadas por el método de puesta en equivalencia:			
Aquapoint, S.A.	(13)		(13)
Blue Water Parts	(100)		(100)
Prohogar, S.A.	31		31
Astral Pool Jacksonville	(284)		(284)
Astral Nigeria, Ltd.	6		6
Ajustes de consolidación:			
Dividendos intragrupo	(24.425)		(24.425)
Beneficio no realizado en transacciones comerciales en sociedades consolidadas	(4.316)		(4.316)
Beneficio realizado en transacciones comerciales en sociedades consolidadas	3.204		3.204
Dotación a la amortización del fondo de comercio de amortización	(6.250)		(6.250)
Reversión de la dotación provisión de cartera	5.049		5.049
Otros	275		275
	21.760	(966)	20.794

Transacciones con empresas asociadas

Las principales transacciones realizadas con empresas puestas en equivalencia durante el ejercicio 2005 han sido las siguientes:

	<u>Miles de Euros</u>
<u>Ingresos</u>	
Ventas netas	306
Otros ingresos	189
	<u>495</u>
<u>Gastos de explotación</u>	
Otros gastos	2.509
	<u>2.509</u>

Saldos y transacciones en divisas

Los saldos más relevantes en moneda extranjera a 31 de diciembre de 2005 en divisas son:

Clientes:

	<u>Miles de Euros</u>
Dólares EE.UU.	8.343
Libras esterlinas	8.145
Dirhams Emiratos Árabes	1.881
Liras turcas	1.646
Pesos chilenos	1.272
Dirhams marroquíes	940
	<u>22.227</u>

Deudas con Entidades de crédito:

	<u>Miles de Euros</u>
Dólares EE.UU.	1.384
Libras esterlinas	9.567
	<u>10.951</u>

Proveedores:

	<u>Miles de Euros</u>
Dólares EE.UU.	6.501
Libras esterlinas	4.446
Liras Turcas	1.889
	<u>12.836</u>

Las transacciones más relevantes durante el ejercicio 2005 en divisas son:

Ventas:

Los importes de las transacciones efectuadas en moneda extranjera son los siguientes:

	Miles de Euros
Compras	29.487
Ventas	89.231
	<u>118.718</u>

Un detalle de esta información para las sociedades extranjeras que forman parte del conjunto consolidable es como sigue:

	Miles de Euros	
	Compras	Ventas
Astral UK, Ltd.	3.015	7.436
Astral Pool Switzerland, S.A.	-	1.033
Astral Middle East, Fze.	1.692	4.539
Astral Havuz Ekipmanlari, S.V.T.A.	934	4.925
Maghrebine Des Equipments d'Eau, S.A.R.L.	-	2.561
Astral Bazénové Prilslusenstvi Spol, S.R.O.	-	3.740
Astral Scandinavia, A/S	-	4.159
Zao "Astral Sng"	-	4.096
Astral Equipment Australia Pty, Ltd.	-	709
Magyar Astral Pool, Kft	-	1.367
Astral Pool Chile, S.A.	725	1.972
Astral Pool Polska, SP, Z.o.o.	-	1.845
Astral India PVT LTD	273	1.305
Astral Products, Inc.	-	8.604
Astral Pool México, S.A. de C.V.	360	1.568
Astral Pool Jacksonville	118	348
Certikin Internacional ,Ltd.	17.927	33.670
Turcat Poliéster Sanayi Ve Ticaret A.S.	229	-
Ningbo Linya Swimming Pool & Water Treatment Co. Ltd.	442	504
	<u>25.715</u>	<u>84.381</u>

Compras:

	Miles de Euros
Dólares EE.UU.	15.967
Libras esterlinas	20.735
	<u>36.702</u>

Las Sociedades tienen establecidos con la sociedad dominante un procedimiento de cobertura de flujos dólar USA que ha sido operativo durante el ejercicio 2005. Este procedimiento, que cubre un porcentaje relevante de flujos dólar USA, está instrumentado en derivados financieros tales como operaciones de seguro y opciones sobre tipo de cambio euro/ dólar USA. No existen posiciones de cobertura abiertas al cierre del ejercicio 2005.

Asimismo, las sociedades inglesas del Grupo tienen un procedimiento de cobertura de un porcentaje relevante en su mayor parte de flujos de libra esterlina contra el euro que ha sido operativo durante el ejercicio 2005. Este procedimiento está instrumentado en derivados financieros tales como operaciones de seguro sobre tipo de cambio libra /euro. Dichos derivados se consideran de cobertura y las posiciones abiertas a cierre del ejercicio 2005, que ascienden a 5.374 miles de euros, no tienen ningún impacto en la cuenta de resultados.

Variación de las provisiones de tráfico

El movimiento de estas cuentas durante el ejercicio ha sido el siguiente:

	Miles de Euros						
	Saldo inicial	Incorporac. perímetro	Dotaciones	Recuperaciones	Cancelación	Diferenc. Conversión	Saldo final
Prov. existencias	1.518	701	1.952	-	(53)	87	4.205
Prov. deudores	6.050	3	3.169	(394)	(821)	91	8.098
Prov. Garantías	164	-	68	-	-	-	232

17. Información Relativa a los Administradores de la Sociedad Dominante

Los miembros del Consejo de Administración de la Sociedad han percibido un total de 321 miles de euros de las sociedades consolidadas donde son consejeros.

La Sociedad no ha concedido ningún tipo de anticipo o crédito ni ha contraído obligación alguna en materia de pensiones o seguros de vida con los miembros del Consejo de Administración de la Sociedad.

En el Anexo II, que forma parte de esta nota, se detallan las participaciones, cargos y funciones de los miembros del Consejo de Administración de la Sociedad dominante en empresas cuyo objeto social es idéntico, análogo o complementario al desarrollado por el Grupo.

18. Información sobre Medio Ambiente

Los sistemas, equipos e instalaciones más significativos incorporados al inmovilizado material al 31 de diciembre de 2005, cuyo fin es la minimización del impacto medioambiental y la protección y mejora del medioambiente, son los siguientes:

Descripción de los elementos	Miles de Euros		
	Coste	Amortización Acumulada	Valor Neto Contable
Tratamiento de residuos	404	(81)	323
Ahorro energético	23	(1)	22
Reducción emisiones	171	(14)	157
Reducción contaminación	491	(42)	449
	1.089	(138)	951

Los gastos incurridos en el ejercicio cuyo fin es la protección y mejora del medio ambiente han sido los siguientes:

Descripción de los gastos	Miles de Euros
Servicios externos	5
Protección medioambiente	43
Gastos de carácter ordinario	20

Los Administradores estiman que no existen contingencias significativas en mejora y protección del medioambiente por lo que no se ha efectuado provisión para riesgos y gastos en ninguna sociedad del Grupo al 31 de diciembre de 2005.

Durante el ejercicio anual terminado en 31 de diciembre de 2005 no se han recibido subvenciones de naturaleza medioambiental.

19. Otros Compromisos y Contingencias

Al 31 de diciembre de 2005, el Grupo mantiene presentada garantía hipotecaria sobre varios activos para la obtención de un préstamo bancario, cuyo capital pendiente de amortización al 31 de diciembre de 2005 asciende a un importe de 9.349 miles de euros (véanse nota 14).

Ciertas sociedades del Grupo tienen contratadas operaciones de financiación a corto plazo y largo plazo con varias entidades financieras por un importe de 40.500 miles de euros, de forma conjunta para varias de sus empresas participadas, actuando cada una de ellas como fiadora solidaria de dichas operaciones.

Al 31 de diciembre de 2005, la sociedad dependiente Poltank, S.A. tiene presentado un aval ante entidades bancarias y organismos públicos por un importe total de 381 miles de euros.

Al 31 de diciembre de 2005, la sociedad dependiente Talleres del Agua, S.A. tiene presentados avales ante entidades bancarias y organismos públicos por un importe total de 6 miles de euros.

Al 31 de diciembre de 2005, la sociedad dependiente Unistral, S.A. tiene presentado un aval ante entidades bancarias y otras sociedades por un importe total de 1.027 miles de euros.

Al 31 de diciembre de 2005, la sociedad dependiente Sacopa, S.A. tiene presentado un aval ante entidades bancarias y organismos públicos por un importe total de 248 miles de euros.


Al 31 de diciembre de 2005, la sociedad dependiente Certikin Internacional, Ltd, tiene presentados avales ante entidades bancarias y otras sociedades por un importe total de 362 miles de libras esterlinas.


20. Acontecimientos posteriores al cierre


Con fecha 2 de febrero de 2006, la Sociedad ha procedido a la adquisición del 80% de la sociedad alemana MTH Moderne Wassertechnik, A.G.


Con fecha 28 de febrero de 2006, la Sociedad ha procedido a la adquisición del 100% del grupo SNTE Agua Group S.A.

Sabadell, 28 de marzo de 2006


BOYSER, S.R.L.
Don Oscar Serra Duffo


EDREM, S.L.
Don Bernat Corbera Serra



BANSABADELL INVERSIÓ DESENVOLUPAMENT, S.A.
Don Jaume Ventura Ubach


AURICA XXI, S.C.R., S.A.
Don Eugenio Vilardell Talló


DISPUR, S.L.
Don Juan Planes Vila




Doña Eulàlia Planes Corts



BERAN CARTERA, S.L.
Don Bernat Corbera Serra



ANIOL, S.L.
Don Robert Garrigós Ruiz



CONSULTORIA DE SERVICIOS O. SERRA, S.L.
Don Oscar Serra Duffo

AQUARIA DE INV. CORP. S.A.
Y SOCIEDADES DEPENDIENTES

Detalle de la razón y objeto social
de las sociedades dependientes, asociadas
y multigrupo participadas directa e indirectamente

Sociedades dependientes, consolidadas de acuerdo con el método de integración global

- Astral Pool, S.A.U., con domicilio social en Sabadell (Barcelona), se dedica a la tenencia y disfrute de participaciones sociales y acciones, y al asesoramiento, dirección y administración de las sociedades en las que mantiene una participación.
- Astral Pool España, S.A.U., con domicilio social en Polinyà (Barcelona), se dedica a la fabricación, compraventa y distribución de toda clase de maquinaria, equipos, componentes y partes de maquinaria, instrumentos, accesorios y productos específicos para piscinas, riego y tratamiento y purificación de aguas.
- SCI 11 Rue Denfert Rochereau, con domicilio social en Saint Dennis (Francia), se dedica a la actividad inmobiliaria.
- Astral Piscine, S.A.S., con domicilio social en Perpignan (Francia), tiene como objeto social la fabricación, compraventa, distribución, comercialización, exportación e importación de toda clase de productos específicos para piscinas.
- Astral UK, Ltd., con domicilio social en Hants (Inglaterra), tiene por objeto social la fabricación, compraventa, distribución, comercialización, exportación e importación de toda clase de productos específicos para piscinas.
- Mercamaster Group, S.L.U., con domicilio social en Sabadell (Barcelona), tiene por objeto social la intermediación de comercio y de servicios.
- Astral Schwimmbadtechnik, GMBH, con domicilio social en Hirschberg (Alemania), tiene por objeto social la fabricación, compraventa, distribución, comercialización, exportación e importación de toda clase de productos específicos para piscina.
- Astral Italia, S.P.A., con domicilio social en Brescia (Italia), tiene por objeto social la fabricación, compraventa, distribución, comercialización, exportación e importación de toda clase de productos específicos para piscina.
- Astral Service, S.R.L., con domicilio social en Brescia (Italia), tiene por objeto social la prestación de servicios y actividad inmobiliaria.
- Astral Pool Switzerland, S.A., con domicilio social en Bedano (Suiza) tiene como actividad principal la comercialización de material de piscina.

AQUARIA DE INV. CORP. S.A.
Y SOCIEDADES DEPENDIENTES

Detalle de la razón y objeto social
de las sociedades dependientes, asociadas
y multigrupo participadas directa e indirectamente

- Astral Export, S.A., con domicilio social en Sabadell (España), se dedica al comercio, tanto interior como exterior, de toda clase de productos y mercancías, consistiendo su actividad principal en la comercialización de artículos relacionados con piscinas, adquiridos básicamente a sociedades vinculadas.
- Astral Middle East, Fze., con domicilio social en Jebel Ali (Dubai), dedicada a la comercialización de equipos para piscinas y tratamiento de aguas, así como accesorios relacionados.
- Astral Havuz Ekipmanlari, S.V.T.A., con domicilio social en Kartal (Turquía), se dedica a la importación de equipos, productos químicos y otros materiales auxiliares necesarios para piscinas, y su posterior distribución.
- Maghrebine Des Equipements d'Eau, S.A.R.L., con domicilio social en Casablanca (Marruecos), y cuyo objeto social es la importación, exportación, fabricación, comercialización, venta y distribución de material de componentes de piscinas, de riego y tratamiento de las aguas.
- Astral Bazénové Prilslusenstvi Spol, S.R.O., con domicilio social en Praha-Vychod (República Checa), tiene como actividad principal la comercialización de accesorios para piscinas.
- Astral Scandinavia, A/S, con domicilio social en Roedekro (Dinamarca), es una empresa importadora de componentes técnicos y equipos para todo tipo de procesos de tratamientos de aguas.
- Zao "Astral Sng", con domicilio social en Moscú (Rusia), tiene como actividad principal la compra de material de piscinas para su posterior venta en el mercado nacional.
- Astral Equipment Australia Pty, Ltd., con domicilio social en Underwood (Australia), tiene como actividad principal la distribución de productos relacionados con piscinas.
- Magyar Astral Pool, Kft., con domicilio social en Budapest (Hungría), tiene como actividad principal la comercialización y montaje de maquinaria y accesorios para piscinas, riego y tratamiento y purificación de aguas.
- Astral Pool Polska SP, Z.o.o., con domicilio social en Wroclaw (Polonia), tiene como actividad principal la comercialización de accesorios para piscinas.
- Astral Pool Chile, S.A., con domicilio social en Santiago de Chile (Chile), tiene como actividad principal la distribución y comercialización de productos específicos para piscinas, riego y tratamiento y purificación de aguas.
- Astral Pool México, S.A. de C.V., con domicilio social en Tlaquepaque (México), tiene como actividad principal la comercialización de material para piscina.
- Astral Products, Inc., con domicilio social en Florida (Estados Unidos), se dedica a la comercialización de productos y accesorios relacionados con piscinas
- Astral Pool Jacksonville (anteriormente denominada Global Innovation Supplier), con domicilio social en Jacksonville (Estados Unidos), se dedica a la comercialización de productos y accesorios relacionados con piscinas.

AQUARIA DE INV. CORP. S.A.
Y SOCIEDADES DEPENDIENTES

Detalle de la razón y objeto social
de las sociedades dependientes, asociadas
y multigrupo participadas directa e indirectamente

- Astral India PVT LTD, con domicilio social en Mumbai (India), tiene como actividad principal la comercialización de material para piscina.
- Marazul Importação, Exportação, Comercio e Industria Limitada, con domicilio social en São Domingo da Rana (Portugal), se dedica a la fabricación, compraventa, distribución, comercialización, exportación e importación de toda clase de productos específicos para piscinas.
- Pool Supplier, S.L.U., con domicilio social en Polinyà (Barcelona), se dedica a la compraventa de toda clase de productos específicos para piscinas así como a la distribución de éstos entre empresas del grupo.
- Market Pool, S.L.U., con domicilio social en Sabadell (España), tiene como objeto social la actividad económica auxiliar de prestación de servicios administrativos, de asesoramiento jurídico, financiero y contable, gestión y formación de personal, servicios informáticos, de investigación y desarrollo y de marketing.
- Astral Pool Hellas, S.A., con domicilio social en Aspropyrgos (Grecia), tiene como actividad principal la distribución de productos relacionados con piscinas.
- AP Immobiliere, con domicilio social en Perpignan (Francia), tiene por objeto social la promoción y arrendamiento de inmuebles.
- PF Immobiliere, con domicilio social en Perpignan (Francia), tiene por objeto social la promoción y arrendamiento de inmuebles.
- Trace Logistics, S.A., con domicilio social en Massanet de la Selva (Girona), tiene como objeto social recibir en depósito en sus almacenes o locales bienes ajenos para su almacenamiento, control y distribución a terceros por encargo de sus depositantes; realizar funciones de almacenaje, carga y descarga u otras complementarias que resulten necesarias para gestionar la distribución de estos bienes de acuerdo con las instrucciones de los depositantes y contratar y gestionar transportes.
- Metalast, S.A.U., con domicilio social en Polinyà (Barcelona), se dedica a la fabricación de artículos metálicos, calderería, mobiliario urbano y a la venta al mayor de accesorios.
- Mottles Omega, S.L., con domicilio social en Barberà del Vallés (Barcelona). El objeto social lo constituye la fabricación y venta de moldes y matrices destinadas, mediante inyección, soplado o prensado de cualquier tipo de materiales susceptibles de ello, a la producción de piezas, elementos y componentes para la conducción y tratamiento de aguas.
- Productes Elastomers, S.A., con domicilio social en Sant Joan Les Fonts (Girona), se dedica a la fabricación de piezas moldeadas de caucho, así como toda clase de artículos de caucho natural y sintético; la ejecución y desarrollo de técnicas para el mantenimiento de cilindros de presión; su reparación y rectificado; y en general, la elaboración, fabricación y transformación de todo tipo de productos de caucho, goma y plástico.
- Unipen, S.L.U., con domicilio social en Polinyà (Barcelona), tiene por objeto social la promoción y arrendamiento de inmuebles.

AQUARIA DE INV. CORP. S.A.
Y SOCIEDADES DEPENDIENTES

Detalle de la razón y objeto social
de las sociedades dependientes, asociadas
y multigrupo participadas directa e indirectamente

- Poltank, S.A.U., con domicilio social en Tortellà (Girona), y cuyo objeto social es la fabricación y comercialización de filtros para piscinas a través de inyección, proyección o laminados.
- Sacopa, S.A.U., con domicilio social en Sant Jaume de Llierca (Girona), tiene como actividad principal la transformación y comercialización de materias plásticas.
- Unistral, S.A.U., con domicilio social en Les Franqueses del Vallès (Barcelona), tiene por objeto social la fabricación, compraventa y distribución de maquinaria, accesorios, recambios, piezas y productos específicos para el tratamiento y purificación de aguas en general.
- Unistral Recambios, S.A.U., con domicilio social en Massanet de la Selva (Girona), tiene por objeto social la fabricación, compraventa y distribución de maquinaria, accesorios, recambios, piezas y productos específicos para el tratamiento y purificación de aguas en general.
- Revider, S.L., con domicilio social en Arganda del Rey (Madrid), dedicada a la fabricación y comercialización, venta y distribución de azulejos de diversos tamaños y otros materiales con destino a la construcción.
- Talleres del Agua, S.L., con domicilio social en el Polígono Industrial de Barros, Ayuntamiento de los Corrales de Buelna (Cantabria), tiene por objeto social la construcción, venta, instalación, climatización y mantenimiento de piscinas, así como la fabricación, compraventa, importación y exportación de todo tipo de utensilios propios de piscinas.
- Maber Plast, S.L., con domicilio social en Sant Joan les Fonts (Girona), y que tiene por objeto la transformación de materias plásticas.
- Doll, S.A.U., con domicilio social en Sabadell (Barcelona), tiene por objeto social la construcción, fabricación y comercialización de bombas rotativas centrífugas, aspiradores, motores eléctricos para las mismas y sus accesorios y recambios.
- Togama, S.A., con domicilio social en Villareal (Castellón), y que tiene por objeto social la fabricación de aisladores y piezas aislantes de material cerámico para instalaciones eléctricas.
- Llierca Naus, S.A., con domicilio social en Sant Jaume de Llierca (Girona), alquila sus instalaciones industriales a varias sociedades del Grupo.
- Llierca Disseny, S.L., con domicilio social en Tortellà (Girona), dedicada al diseño, proyección, construcción y reparación de moldes y matrices, fabricados con cualquier tipo de materiales. Al 31 de diciembre de 2004, dicha sociedad se encuentra inactiva.

AQUARIA DE INV. CORP. S.A.
Y SOCIEDADES DEPENDIENTES

Detalle de la razón y objeto social
de las sociedades dependientes, asociadas
y multigrupo participadas directa e indirectamente

- Exex Pool, S.L., con domicilio social en Polinyà (Barcelona), tiene como actividad principal la prestación de servicios administrativos, de asesoramiento jurídico, financiero y contable, gestión y formación del personal, servicios informáticos, de investigación y desarrollo y de marketing.
- Auric Pool, S.A.U., con domicilio social en Polinyà (Barcelona), tiene como actividad la tenencia y disfrute de participaciones sociales y acciones, y el asesoramiento, dirección y administración de las sociedades en las que mantiene una participación.
- Inversiones Deloscuca, S.L., con domicilio social en Barcelona, tiene por objeto social la promoción inmobiliaria.
- Ningbo Linya Swimming Pool & Water Treatment Co. Ltd., con domicilio social en Ningbo (China), tiene como objeto social el diseño, investigación, desarrollo y producción de equipos de piscina y desinfección del agua, bombas, deshumificadores, productos metálicos, productos plásticos y revestimientos vítreos.
- Turcat Polyester Sanayi Ve Ticaret A.S., con domicilio social en Estambul (Turquía), tiene como objeto social la producción, importación, exportación y comercialización de productos y accesorios, filtros de depuración y productos químicos.
- Europeenne de Couverteurs Automatiques, S.A.R.L., con domicilio social en Perpignan (Francia), tiene como objeto social la fabricación de coberturas automáticas para piscinas.
- Swimco Corp., S.L., con domicilio social en Munguia (Vizcaya), tiene como objeto social la tenencia y disfrute de participaciones sociales, valores mobiliarios y demás títulos valores y el asesoramiento, dirección y administración de las sociedades en las que la Sociedad mantenga participaciones.
- Meip Internacional, S.L., con domicilio social en Barberà del Vallès (Barcelona), se dedica a la venta de productos, accesorios y materiales para piscinas.
- Meip Europe, S.A.R.L., con domicilio social en Perpignan (Francia), está dedicada a la venta de productos, accesorios y materiales para piscinas. Actualmente inactiva.
- Manufacturas Gre, S.A., con domicilio social en Munguia (Vizcaya), tiene por objeto social la fabricación y comercialización de productos, accesorios y materiales relacionado con la piscina.
- European Corner, S.A., con domicilio social en Sabadell (Barcelona), tiene por objeto social la tenencia y disfrute de participaciones sociales y acciones, y el asesoramiento, dirección y administración de las sociedades en las que mantiene una participación.
- Certikin Internacional, Ltd., con domicilio social en Witney Oxon (Inglaterra), tiene como actividad principal la comercialización de productos para la piscina.

AQUARIA DE INV. CORP. S.A.
Y SOCIEDADES DEPENDIENTES

Detalle de la razón y objeto social
de las sociedades dependientes, asociadas
y multigrupo participadas directa e indirectamente

- Hydroswim International, S.A.S. (anteriormente denominada MMC, S.A.S.), con domicilio social en Saint Philbert de Grand Lieu (Francia), tiene como actividad principal la fabricación y comercialización de filtros y bombas para piscinas.
- Industrias Mecánicas Lago, S.A., con domicilio social en Sant Julià de Ramis (Girona), tiene por objeto social la fabricación y comercialización de bombas de trasiego de líquidos y fluidos, piscinas y sus accesorios.
- Certikin Ibérica S.L., con domicilio social en Celrà (Girona), tiene como actividad principal la comercialización de productos para la piscina.
- Accent Graphic, S.L., con domicilio social en Santa Perpètua de Mogoda (España), se dedica a la prestación de todo tipo de servicios de publicidad y de diseño gráfico, encargándose de la imagen corporativa del Grupo Astral, lo que se materializa en el diseño de tarifas, catálogos, etc.
- Control Pools, S.A., con domicilio social en Polinyà (Barcelona), se dedica principalmente a la fabricación de instrumentos de precisión, medida y control para piscinas.
- Inmobiliaria Swim 38, S.L.U., con domicilio social en Sabadell (Barcelona), tiene por objeto social la promoción y arrendamiento de inmuebles.

Sociedades asociadas, consolidadas de acuerdo con el método de puesta en equivalencia

- Prohogar, S.L., con domicilio social en Polinyà (Barcelona), se dedica a la actividad inmobiliaria.
- Astral Nigeria, Ltd, con domicilio social en Surulere-Lagos (Nigeria), tiene como actividad principal la comercialización de productos para la piscina.
- Aquapoint, S.A., con domicilio social en Sabadell (España), se dedica principalmente a la prestación de servicios administrativos, de asesoramiento jurídico, fiscal, financiero, gestión y formación de personal y servicios informáticos.
- Blue Water Parts, S.A.S., con domicilio social en Villeurbanne (Francia) se dedica principalmente a la venta de recambios de material de piscina.

Sociedades multigrupo, consolidadas de acuerdo con el método de integración proporcional

- Schwimmbad-Sauna-Ausstattungs, GMBH, con domicilio social en Salzburg (Austria), tiene como actividad principal la comercialización de productos para la piscina. Esta sociedad está cogestionada con el Sr. Helmut Brabenetz y el Sr. Walter Brabenetz.

SOCIEDADES DEPENDIENTES

31 de Diciembre de 2005

(Expresados en Euros)

% Porcentaje participación		Fondos propios				Valor neto en libros en su Sociedad dominante		Auditor
Directo	Indirecto	Capital y prima de emisión	Reservas	Dividendo a cuenta	Rdo. del ejercicio			

Detalle de sociedades dependientes consolidadas de acuerdo con el método de integración global

Astral Pool, S.A. y sociedades dependientes

ASTRAL POOL, S.A.U.	100%		70.537.545	3.035.407	-3.450.000	5.168.794	78.272.393 KPMG Auditores, S.L.
ASTRAL POOL ESPAÑA, S.A.U.	100%	100%	1.202.072	24.648.043	0	5.187.015	32.015.037 KPMG Auditores, S.L.
ASTRAL PISCINE, S.A.S.	100%	100%	4.777.889	1.247.104	0	1.262.916	10.756.189 Fourcade y KPMG International
SCI 11 RUE DENFERT ROCHEREAU	50%		150.000	0	0	40.190	133.336 Fourcade y KPMG International
ASTRAL UK LIMITED	100%		51.603	991.326	0	130.221	4.522.284 KPMG International
MERCAMASTER GROUP, S.L.U.	100%		3.100	270.343	0	722.343	3.100 KPMG Auditores, S.L.
ASTRAL SCHWIMMBADTECHNICK GmbH	100%	100%	6.760.000	-203.354	0	-446.848	6.816.504 KPMG International
ASTRAL ITALIA, S.P.A.	100%		820.000	5.270.730	0	1.073.656	10.431.437 KPMG International
ASTRAL SERVICE, S.R.L.	100%		10.400	243.405	0	-11.431	95.545 KPMG Auditores, S.L.
ASTRAL POOL SWITZERLAND, S.A.	100%		237.192	-80.592	0	-263.972	- KPMG Auditores, S.L.
ASTRAL EXPORT, S.A.	95%		601.000	893.584	0	593.778	570.950 KPMG Auditores, S.L.
ASTRAL YA SHI TU	100%		58.612	1.649	0	-75.054	0 KPMG Auditores, S.L.
ASTRAL MIDDLE EAST FZE	100%		211.231	1.570.429	0	507.979	211.231 N.R. Doshi & Co.
ASTRAL HAVUZ EQUIPMANLARI S.V.T.A.	51%		168.796	914.067	0	517.604	73.481 KPMG International
MAGHREBINE DES EQUIPEMENTS D'EAU, S.A.R.L.	51%		311.143	215.057	0	140.769	158.683 KPMG International
ASTRAL BAZENOVE PRISLUSENTSVI, S.R.O.	85%		71.395	2.043.636	0	598.232	60.686 Inter-Consult spol. S.r.o.
ASTRAL SCANDINAVIA AS	100%		63.652	461.917	0	285.946	63.652 KPMG International
ZAO "ASTRAL SNG"	70%		194.936	491.159	0	295.073	136.455 KPMG International
ASTRAL EQUIPMENT AUSTRALIA PTY, LTD	94,54%		794.482	-801.623	0	44.065	34.908 KPMG Auditores, S.L.
MAGYAR ASTRAL POOL Kft.	90%		64.229	164.063	0	100.482	57.808 Ko-Back kőhígyészgáú, Kpt.
ASTRAL POOL CHILE S.A.	60%		213.433	440.836	0	13.283	458.060 KPMG International
ASTRAL POOL POLSKA, SP. Z O.O.	85%		99.293	77.986	0	112.131	83.381 KPMG Auditores, S.L.
ASTRAL INDIA Pvt. Ltd.	85%		55.059	-42.179	0	57.951	48.452 KPMG Auditores, S.L.
MARAZUL, LDA.	100%		500.000	1.858.092	0	491.416	4.193.036 KPMG International
ASTRAL POOL JACKSONVILLE	100%		1.578	-724.366	0	-284.054	212.427 KPMG International
ASTRAL POOL HELLAS	80%		236.000	0	0	-227.766	5.771 SOL, S.A.
ASTRAL PRODUCTS, INC.	100%		3.968.441	-2.074.020	0	-508.706	1.398.607 KPMG International
ASTRAL POOL MEXICO, S.A. DE C.V.	70%		67.489	-67.015	0	-18.970	- KPMG Auditores, S.L.
UNIPEN, S.L.	40%		9.595	4.342	0	-86	3.844 KPMG Auditores, S.L.
POOL SUPPLIER, S.L.U.	100%		3.100	101.014	0	232.616	3.100 KPMG Auditores, S.L.
MARKET POOL, S.L.U.	100%		49.110	80.174	0	-222.177	49.110 KPMG Auditores, S.L.
AP IMMOBILIERE	99,9%		10.000	36.548	0	64.408	9.990 KPMG Auditores, S.L.
PF IMMOBILIERE	99,9%		10.000	0	0	0	9.990 KPMG Auditores, S.L.
TRACE LOGISTICS, S.A.	50%		4.509.000	-309.390	0	167.557	2.254.500 KPMG Auditores, S.L.
ACCENT GRAPHIC, S.L.	33,34%		72.120	35.700	0	36.393	24.028 KPMG Auditores, S.L.
CONTROLPOOLS, S.A.	30%		60.100	52.388	0	5.588	16.030 KPMG Auditores, S.L.
TURCAT POLYESTER SANAYI VE TICARET, A.S.	49,85%		79.200	43.226	0	16.963	15.341 KPMG Auditores, S.L.

Auric Pool, S.A. y sociedades dependientes

AURIC POOL S.A.U.	100%		25.242.000	9.438.857	-3.667.361	2.850.081	47.577.685 KPMG Auditores, S.L.
METALAST, S.A.U.	100%	100%	501.056	6.896.790	0	1.963.378	6.876.404 KPMG Auditores, S.L.
POLTANK, S.A.U.	100%	100%	501.010	4.828.687	-48.707	1.101.822	4.001.801 KPMG Auditores, S.L.
SACOPA, S.A.U.	100%	100%	601.000	7.685.086	0	2.778.284	6.695.001 KPMG Auditores, S.L.
UNISTRAL, S.A.U.	100%	100%	60.200	1.320.736	0	86.607	1.632.296 KPMG Auditores, S.L.
UNISTRAL RECAMBIOS, S.A.U.	100%	100%	60.110	165.359	0	126.276	60.110 KPMG Auditores, S.L.
REVICER, S.L.	90%		96.160	166.809	0	92.159	796.394 KPMG Auditores, S.L.
TALLERES DEL AGUA, S.L.	80%		3.756	496.272	0	70.662	522.681 KPMG Auditores, S.L.
MABER PLAST, S.L.	60%		12.020	889.947	0	72.990	991.670 KPMG Auditores, S.L.
DOLL, S.A.U.	100%		270.459	3.105.745	0	604.458	2.163.644 KPMG Auditores, S.L.
TOGAMA, S.A.	70%		390.709	328.936	0	358.446	1.562.629 KPMG Auditores, S.L.
LLIERCA NAUS, S.A.	100%		60.110	1.271.314	0	132.650	207.478 KPMG Auditores, S.L.
LLIERCA DISSENY, S.L.	100%		6.010	7.126	0	-778	6.012 KPMG Auditores, S.L.
EXEXPOOL, S.L.	100%		54.090	9.669	0	36.553	54.090 KPMG Auditores, S.L.
MOTLLES OMEGA, S.L.	100%		390.709	328.936	0	-138.336	121.414 KPMG Auditores, S.L.
PRODUCTOS ELASTOMERS, S.A.	70%		60.200	0	0	29.627	42.140 KPMG Auditores, S.L.
INVERSIONES DE LOSCUA, S.L.	100%		3.006	4.969	0	-51.237	3.005 KPMG Auditores, S.L.
NINGBO LINYA SWIMMING POOL & WATER TREATMENT CO., LTD.	100%		911.344	-168.229	0	-47.444	576.941 KPMG Auditores, S.L.
TURCAT POLYESTER SANAYI VE TICARET, A.S.	50,00%		79.200	43.226	0	16.963	42.059 KPMG Auditores, S.L.
UNIPEN, S.L.	60,00%		9.595	4.342	0	-86	5.766 KPMG Auditores, S.L.
EUROPEENNE DE COUVERTEURS AUTOMATIQUES S.A.R.L.	100%		10.000	-20.909	0	243.949	10.000 KPMG Auditores, S.L.
TRACE LOGISTICS, S.A.	30%		4.509.000	-309.390	0	167.557	1.352.700 KPMG Auditores, S.L.
ACCENT GRAPHIC, S.L.	33,34%		72.120	35.700	0	36.393	24.040 KPMG Auditores, S.L.
CONTROLPOOLS, S.A.	30%		60.100	52.388	0	5.588	18.030 KPMG Auditores, S.L.
SWIMCO CORP., S.L.	22,58%		33.509.162	-57	0	4.630.463	1.700.864 KPMG Auditores, S.L.

Swimco Corp., S.L. y sociedades dependientes

SWIMCO CORP., S.L.	77,42%		33.509.162	-57	0	4.630.463	25.938.633 KPMG Auditores, S.L.
MEIP INTERNACIONAL, S.L.	60%		420.700	253.918	0	482.983	322.286 KPMG Auditores, S.L.
MEIP EUROPE, S.A.R.L.	60%		8.000	15.973	0	2.773	18.237 KPMG Auditores, S.L.
MANUFACTURAS GRE, S.A.	100%		445.343	5.950.521	-8.019.538	6.019.538	29.087.573 KPMG Auditores, S.L.

European Corner, S.A. y sociedades dependientes

EUROPEAN CORNER, S.A.	100%		2.617.350	838.247	0	1.379.360	2.617.350 KPMG Auditores, S.L.
CERTIKIN INTERNATIONAL, LTD.	100%	100%	3	5.754.778	0	1.361.132	8.571.680 KPMG International
HYDROSWIM International, S.A.S.	95%		152.500	340.688	0	302.799	1.347.447 KPMG International
INDUSTRIAS MECANICAS LAGO, S.A.U.	100%		60.110	538.829	0	409.630	1.500.000 KPMG Auditores, S.L.
CERTIKIN IBERICA, S.L.	100%		3.100	0	0	-84.006	3.100 KPMG Auditores, S.L.

INMOBILIARIA SWIM 38, S.L.U.

INMOBILIARIA SWIM 38, S.L.U.	100%		3.100	-345	0	74.915	3.100 KPMG Auditores, S.L.
------------------------------	------	--	-------	------	---	--------	----------------------------

Detalle de sociedades dependientes consolidadas de acuerdo con el método de puesta en equivalencia

AQUAPOINT, S.A.	45%		300.000	-7.155	0	-28.231	135.000 KPMG Auditores, S.L.
PROHOGAR, S.L. (1)	50%		3.017	82.683	0	62.625	121.712 KPMG Auditores, S.L.
ASTRAL NIGERIA, LTD. (1)	25%		8.772	20.142	0	22.250	2.193 KPMG Auditores, S.L.
BLUE WATER PARTS, S.A.S. (1)	20%		300.000	0	0	-500.841	60.000 KPMG Auditores, S.L.

Detalle de sociedades multigrupo consolidadas de acuerdo con el método de integración proporcional

SCHWIMMBAD-SALUNA-AUSSTATTUNGS GmbH (1)	49%		567.633	247.999	0	403.256	3.172.807 Audit Salzburg
---	-----	--	---------	---------	---	---------	--------------------------

Detalle de sociedades integradas al coste

DISCOVERPOOLS COM, INC. (2)	26%		84.000	0	0	0	- KPMG Auditores, S.L.
SOCIETE DE DISTRIBUTION ET DE MAINTENANCE (SODIMA) (3)	12,53%		100.000	61.460	0	-14.443	24.756 KPMG Auditores, S.L.

(1) Sociedades pertenecientes al subgrupo Astral Pool, S.A. y sociedades dependientes.

(2) Sociedades pertenecientes al subgrupo Astral Pool, S.A. y sociedades dependientes y al subgrupo Auric Pool, S.A. y sociedades dependientes.

(3) Sociedad perteneciente al subgrupo Astral Pool, S.A. y sociedades dependientes y a Manufacturas Gre, S.A.

AQUARIA DE INV. CORP. S.A.
Y SOCIEDADES DEPENDIENTES

Intereses de los Miembros del Consejo de Administración.

ADMINISTRADOR	SOCIEDAD PARTICIPADA	ACTIVIDAD	%	CARGO
DISPUR, S.L.	CEPEX HOLDING, S.A.	Holding de Sociedades comerciales e industriales de producto de material plástico por el sistema de inyección y valvulería en general.	18,038	Consejero/ Consejero Delegado Mancomunado
	NEOKEM GRUP, S.A.	Holding de Sociedades comerciales e industriales de producto químico para piscinas, tratamiento y purificación de aguas.	13,2	Consejero/ Vicepresidente del Consejo
	SNTE AGUA GROUP, S.A.	Holding de Sociedades comerciales e industriales de productos para tratamiento y purificación de aguas.	24,000	N/A
	INTERPOOL, S.A.S.	Comercialización, venta y distribución de productos para piscinas.	23,28	N/A
	IBERSPA, S.L.	Comercialización, venta y distribución de productos para piscinas.	21,656	N/A

AQUARIA DE INV. CORP. S.A.
Y SOCIEDADES DEPENDIENTES

Intereses de los Miembros del Consejo de Administración.

ADMINISTRADOR	SOCIEDAD PARTICIPADA	ACTIVIDAD	%	CARGO
EDREM, S.L.	CEPEX HOLDING, S.A.	Holding de Sociedades comerciales e industriales de producto de material plástico por el sistema de inyección y valvulería en general.	19,937	Consejero / Presidente del Consejo
	NEOKEM GRUP, S.A.	Holding de Sociedades comerciales e industriales de producto químico para piscinas, tratamiento y purificación de aguas.	17,89	Consejero
	SNTE AGUA GROUP, S.A.	Holding de Sociedades comerciales e industriales de productos para tratamiento y purificación de aguas.	25,83	Consejero
	INTERPOOL, S.A.S.	Comercialización, venta y distribución de productos para piscinas.	23,27	N/A
	IBERSPA, S.L.	Comercialización, venta y distribución de productos para piscinas.	22,7540	N/A

AQUARIA DE INV. CORP. S.A.
Y SOCIEDADES DEPENDIENTES

Intereses de los Miembros del Consejo de Administración.

ADMINISTRADOR	SOCIEDAD PARTICIPADA	ACTIVIDAD	%	CARGO
BOYSER, S.R.L.	CEPEX HOLDING, S.A.	Holding de Sociedades comerciales e industriales de producto de material plástico por el sistema de inyección y valvulería en general.	19,937	Consejero
	NEOKEM GRUP, S.A.	Holding de Sociedades comerciales e industriales de producto químico para piscinas, tratamiento y purificación de aguas.	17,89	Consejero
	SNTE AGUA GROUP, S.A.	Holding de Sociedades comerciales e industriales de productos para tratamiento y purificación de aguas.	25,840	Consejero
	INTERPOOL, S.A.S.	Comercialización, venta y distribución de productos para piscinas.	23,27	N/A
	IBERSPA, S.L.	Comercialización, venta y distribución de productos para piscinas.	22,754	N/A

AQUARIA DE INV. CORP. S.A.
Y SOCIEDADES DEPENDIENTES

Intereses de los Miembros del Consejo de Administración.

ADMINISTRADOR	SOCIEDAD PARTICIPADA	ACTIVIDAD	%	CARGO
ANIOL, S.L.	CEPEX HOLDING, S.A.	Holding de Sociedades comerciales e industriales de producto de material plástico por el sistema de inyección y valvulería en general.	12,088	Consejero/ Vicepresidente del Consejo/ Consejero Delegado Mancomunado
	NEOKEM GRUP, S.A.	Holding de Sociedades comerciales e industriales de producto químico para piscinas, tratamiento y purificación de aguas.	9,33	Consejero
	SNTE AGUA GROUP, S.A.	Holding de Sociedades comerciales e industriales de productos para tratamiento y purificación de aguas.	19,300	N/A
	INTERPOOL, S.A.S.	Comercialización, venta y distribución de productos para piscinas.	17,45	N/A
	IBERSPA, S.L.	Comercialización, venta y distribución de productos para piscinas.	21,656	Administrador Único

AQUARIA DE INV. CORP., S.A.
Y SOCIEDADES DEPENDIENTES

Informe de Gestión Consolidado

Ejercicio 2005

En cumplimiento de las disposiciones establecidas por la vigente Ley de Sociedades Anónimas, ponemos a la disposición de los accionistas de Aquaria de Inv. Corp., S.A. el presente informe de gestión, que contiene una exposición fiel sobre la evolución de los negocios de dicha sociedad y sus sociedades dependientes, correspondiente al ejercicio social del año 2005 y asimismo, las perspectivas de futuro inmediato sobre la situación del mercado y el del propio Grupo.

El Grupo durante el año 2005 ha seguido con el proceso de reestructuración de holdings, iniciado en el año 2002, con la operación de fusión entre las sociedades dependientes TBK, Inc., Polytank, Inc. y Astral Products, Inc., siendo esta última la absorbente.

La evolución del Grupo ha sido muy satisfactoria, pasando sus ventas consolidadas de 374.085 miles de euros hasta los 405.991 miles de euros que supone un crecimiento de un 8,53%.

El resultado se ha consolidado tras el fuerte incremento producido en el año 2004, alcanzando la cifra de 20.794 miles de euros.

La evolución prevista de cara al año 2006 es satisfactoria, esperando incrementar tanto el volumen de ventas como el resultado final del Grupo.

Desde el cierre hasta la fecha del presente informe de gestión se ha procedido a la compra del 80% de la sociedad alemana MTH Moderne Wassertechnik, A.G., así como a la adquisición del 100% de la sociedad española SNTE Agua Group, S.A. (dedicada al tratamiento de aguas). Adicionalmente, en diciembre de 2005 se ha presentado un proyecto para la operación de fusión entre las sociedades dependientes Doll, S.A., Mottles Omega, S.L., Unistral, S.A. y Metalast, S.A. siendo esta última la absorbente, todas ellas sociedades participadas íntegramente por la sociedad dependiente Auric Pool, S.A.


Las inversiones en Investigación, Desarrollo e Innovación Tecnológica han alcanzado un importe de 1.055 miles de euros durante el ejercicio 2005.

La Sociedad no posee acciones propias.


Sabadell, a 28 de marzo de 2006.




BOYSER, S.R.L.
Don Oscar Serra Duffo




BANSABADELL INVERSIÓ DESENVOLUPAMENT, S.A.
Don Jaume Ventura Ubach




EDREM, S.L.
Don Bernat Corbera Serra




AURICA XXI, S.CIF., S.A.
Don Eugenio Vilardell Talló




DISPUR, S.L.
Don Juan Planes Vila




ANIOL, S.L.
Don Robert Garrigós Ruiz



Doña Eulàlia Planes Corts



CONSULTORIA DE SERVICIOS O. SERRA, S.L.
Don Oscar Serra Duffo



BERAN CARTERA, S.L.
Don Bernat Corbera Serra