

DON EMILIO JOSE DE PALACIOS CARO, Secretario no Consejero del Consejo de Administración de **COMPAÑÍA VINÍCOLA DEL NORTE DE ESPAÑA, S.A.**, con domicilio social en Laguardia (Alava), Carretera Logroño-Laguardia, Km 4.8, con C.I.F.: A48002893

CERTIFICO,

Que las Cuentas Anuales individuales y consolidadas adjuntas a la presente certificación, correspondientes al ejercicio de 1 de abril de 2010 al 31 de marzo de 2011, son las formuladas, por unanimidad, por el Consejo de Administración de **COMPAÑÍA VINÍCOLA DEL NORTE DE ESPAÑA, S.A.**, en su reunión del día 23 de mayo de 2011, habiendo sido firmadas las mismas por todos los miembros del Consejo de Administración de **COMPAÑÍA VINÍCOLA DEL NORTE DE ESPAÑA, S.A.**

Y para que así conste, expido la presente certificación en Madrid a 27 de mayo de 2011

EL SECRETARIO

Fdo. Emilio José de Palacios Caro

DEPARTAMENTO DE INFORMES FINANCIEROS Y CONTABLES
COMISION NACIONAL DEL MERCADO DE VALORES.
Madrid



Compañía Vinícola del Norte de España, S.A.

Informe de auditoría,
Cuentas anuales al 31 de marzo de 2011
e Informe de gestión del ejercicio 2011



INFORME DE AUDITORÍA DE CUENTAS ANUALES

A los Accionistas de Compañía Vinícola del Norte de España, S.A.

Hemos auditado las cuentas anuales de Compañía Vinícola del Norte de España, S.A., que comprenden el balance al 31 de marzo de 2011, la cuenta de pérdidas y ganancias, el estado de cambios en el patrimonio neto, el estado de flujos de efectivo y la memoria correspondientes al ejercicio anual terminado en dicha fecha. Los Administradores son responsables de la formulación de las cuentas anuales de la Sociedad, de acuerdo con el marco normativo de información financiera aplicable a la entidad (que se identifica en la Nota 2.a de la memoria adjunta) y, en particular, con los principios y criterios contables contenidos en el mismo. Nuestra responsabilidad es expresar una opinión sobre las citadas cuentas anuales en su conjunto, basada en el trabajo realizado de acuerdo con la normativa reguladora de la actividad de auditoría de cuentas vigente en España, que requiere el examen, mediante la realización de pruebas selectivas, de la evidencia justificativa de las cuentas anuales y la evaluación de si su presentación, los principios y criterios contables utilizados y las estimaciones realizadas, están de acuerdo con el marco normativo de información financiera que resulta de aplicación.

En nuestra opinión, las cuentas anuales del ejercicio 2011 adjuntas expresan, en todos los aspectos significativos, la imagen fiel del patrimonio y de la situación financiera de Compañía Vinícola del Norte de España, S.A. al 31 de marzo de 2011, así como de los resultados de sus operaciones y de sus flujos de efectivo correspondientes al ejercicio anual terminado en dicha fecha, de conformidad con el marco normativo de información financiera que resulta de aplicación y, en particular, con los principios y criterios contables contenidos en el mismo.

El informe de gestión adjunto del ejercicio 2011 contiene las explicaciones que los Administradores consideran oportunas sobre la situación de la Sociedad, la evolución de sus negocios y sobre otros asuntos y no forma parte integrante de las cuentas anuales. Hemos verificado que la información contable que contiene el citado informe de gestión concuerda con la de las cuentas anuales del ejercicio 2011. Nuestro trabajo como auditores se limita a la verificación del informe de gestión con el alcance mencionado en este mismo párrafo y no incluye la revisión de información distinta de la obtenida a partir de los registros contables de la Sociedad.

PricewaterhouseCoopers Auditores, S.L.

Javier Cubero
Socio-Auditor de Cuentas

24 de mayo de 2011

**Compañía Vinícola
del Norte de España, S.A.**

Cuentas Anuales
31 de marzo de 2011

A handwritten signature or mark, possibly a stylized 'Z' or 'A', located in the bottom right corner of the page.



COMPAÑÍA VINÍCOLA DEL NORTE DE ESPAÑA, S.A.

BALANCE AL 31 DE MARZO DE 2011 Y 2010

(Expresados en miles de euros)

	Nota	31.03.2011	31.03.2010
ACTIVO NO CORRIENTE			
	5	37.538	41.322
Inmovilizado intangible		168	210
Derechos de replantación		61	52
Aplicaciones informáticas		107	158
Inmovilizado material	6	32.495	36.094
Terrenos y construcciones		26.312	28.380
Instalaciones técnicas y otro inmovilizado material		6.091	7.516
Inmovilizado en curso y anticipos		92	198
Inversiones inmobiliarias	7	192	198
Construcciones		192	198
Inversiones en empresas del grupo y asociadas a largo plazo	9	4.398	4.398
Instrumentos de patrimonio		4.398	4.398
Inversiones financieras a largo plazo		32	169
Acciones y participaciones en patrimonio a largo plazo	11	31	167
Otros activos financieros	10	1	2
Activos por impuesto diferido	19	253	253
ACTIVO CORRIENTE		81.381	77.427
Existencias	12	45.106	48.598
Materias primas y otros aprovisionamientos		2.814	3.271
Productos en proceso de crianza y envejecimiento		42.292	45.327
Deudores comerciales y otras cuentas a cobrar	10	17.964	19.419
Clientes por ventas y prestaciones de servicios		17.504	19.361
Clientes, empresas del grupo, y asociadas		380	55
Deudores varios		80	3
Inversiones financieras a corto plazo		38	-
Otros activos financieros		38	-
Efectivo y otros activos líquidos equivalentes		18.273	9.410
Tesorería	13	18.273	9.410
TOTAL ACTIVO		118.919	118.749

1



COMPAÑÍA VINÍCOLA DEL NORTE DE ESPAÑA, S.A.
BALANCE AL 31 DE MARZO DE 2011 Y 2010
 (Expresados en miles de euros)

	<u>Nota</u>	<u>31.03.2011</u>	<u>31.03.2010</u>
PATRIMONIO NETO		103.007	101.535
Fondos propios	14	101.730	99.927
Capital		3.420	3.420
Capital escriturado		3.420	3.420
Prima de emisión		3.657	3.657
Reservas		82.417	87.255
Legal y estatutarias		685	685
Otras reservas		81.732	86.570
(Acciones y participaciones en patrimonio propias)		(218)	(218)
Resultado del ejercicio		12.454	10.794
(Dividendo a cuenta)		-	(4.981)
Subvenciones, donaciones y legados recibidos	15	1.277	1.608
PASIVO NO CORRIENTE		3.749	3.564
Provisiones a largo plazo	16	1.339	1.352
Otras provisiones		1.339	1.352
Deudas a largo plazo	18	1.831	1.486
Deudas con entidades de crédito		263	420
Otros pasivos financieros		1.568	1.066
Pasivos por impuesto diferido	19	579	726
PASIVO CORRIENTE		12.163	13.650
Deudas a corto plazo	18	1.145	2.015
Deudas con entidades de crédito		158	1.398
Otros pasivos financieros		987	617
Acreedores comerciales y otras cuentas a pagar	18	11.018	11.635
Proveedores		1.525	3.172
Proveedores, empresas del grupo y asociadas		910	679
Acreedores varios		1.817	1.570
Personal		507	560
Pasivos por impuesto corriente		3.989	2.537
Otras deudas con las Administraciones Públicas		798	1.645
Anticipos de clientes		1.472	1.472
TOTAL PATRIMONIO NETO Y PASIVO		118.919	118.749

2



COMPañÍA VINÍCOLA DEL NORTE DE ESPAÑA, S.A.

CUENTA DE PÉRDIDAS Y GANANCIAS CORRESPONDIENTE A LOS EJERCICIOS ANUALES TERMINADOS EL 31 DE MARZO DE 2011 Y 2010
(Expresadas en miles de euros)

	Nota	31.03.2011	31.03.2010
OPERACIONES CONTINUADAS			
Importe neto de la cifra de negocios	20	50.345	49.375
Ventas		49.968	49.013
Prestaciones de servicios		377	362
Variación de existencias de productos terminados y en curso de fabricación		(3.035)	(4.968)
Trabajos realizados por la empresa para su activo		7	25
Aprovisionamientos		(12.578)	(14.033)
Consumo de mercaderías	20	(2.184)	(1.921)
Consumo de materias primas y otras materias consumibles	20	(10.297)	(11.977)
Trabajos realizados por otras empresas		(97)	(135)
Margen Bruto		34.739	30.399
Otros ingresos de explotación		239	521
Ingresos accesorios y otros de gestión corriente		41	349
Subvenciones de explotación incorporadas al resultado del ejercicio		198	172
Gastos de personal	20	(6.283)	(6.802)
Sueldos, salarios y asimilados		(5.031)	(5.496)
Cargas sociales		(1.252)	(1.306)
Otros gastos de explotación		(9.275)	(7.471)
Servicios exteriores		(8.573)	(8.021)
Tributos		(99)	(81)
Pérdidas, deterioro y variación de provisiones por operaciones comerciales	10	(500)	670
Otros gastos de gestión corriente		(103)	(39)
Amortización del inmovilizado	5-6-7	(4.772)	(5.190)
Imputación de subvenciones de inmovilizado no financiero y otras	15	722	839
Deterioro y resultado por enajenaciones del inmovilizado		31	422
Resultados por enajenaciones y otras		31	422
RESULTADO DE EXPLOTACIÓN		15.401	12.718
Ingresos financieros	21	308	448
De participaciones en instrumentos de patrimonio:		198	357
En terceros		198	357
De valores negociables y otros instrumentos financieros:		110	91
De terceros		110	91
Gastos financieros	21	(17)	(48)
Por deudas con terceros		(17)	(48)
Diferencias de cambio	21	(7)	(71)
RESULTADO FINANCIERO		284	329
RESULTADO ANTES DE IMPUESTOS		15.685	13.047
Impuestos sobre beneficios	19	(3.231)	(2.253)
RESULTADO DEL EJERCICIO		12.454	10.794



COMPAÑÍA VINÍCOLA DEL NORTE DE ESPAÑA, S.A.

ESTADO DE CAMBIOS EN EL PATRIMONIO NETO CORRESPONDIENTE A LOS EJERCICIOS ANUALES TERMINADOS EL 31 DE MARZO DE 2011 Y 2010

A) ESTADO DE INGRESOS Y GASTOS RECONOCIDOS

	Nota	Miles de euros	
		31.03.2011	31.03.2010
Resultado de la cuenta de pérdidas y ganancias		12.454	10.794
Ingresos y gastos imputados directamente al patrimonio neto			
• Subvenciones, donaciones y legados recibidos	15	262	186
• Efecto impositivo		(73)	(52)
		189	134
Transferencias a la cuenta de pérdidas y ganancias	15		
• Subvenciones, donaciones y legados recibidos		(722)	(839)
• Efecto impositivo		202	235
		(520)	(604)
TOTAL DE INGRESOS Y GASTOS RECONOCIDOS		12.123	10.324

B) ESTADO TOTAL DE CAMBIOS EN EL PATRIMONIO NETO

	Miles de euros							Total
	Capital escriturado (Nota 14)	Prima de emisión (Nota 14)	Reservas (Nota 14)	(Acciones en patrimonio o propias) (Nota 14)	Resultado del ejercicio (Nota 14)	(Dividendos a cuenta) (Nota 14)	Subvenciones, donaciones y legados recibidos (Nota 15)	
SALDO INICIAL 01.04.2009	3.420	3.657	84.262	(218)	10.962	(1.992)	2.078	102.169
Distribución del resultado de 2009	-	-	2.993	-	(10.962)	1.992	-	(5.977)
Dividendo a cuenta	-	-	-	-	-	(4.981)	-	(4.981)
Total ingresos y gastos reconocidos	-	-	-	-	10.794	-	(470)	10.324
SALDO FINAL 31.03.2010	3.420	3.657	87.255	(218)	10.794	(4.981)	1.608	101.535
SALDO INICIAL 01.04.2010	3.420	3.657	87.255	(218)	10.794	(4.981)	1.608	101.535
Distribución del resultado de 2010	-	-	-	-	(10.794)	4.981	-	(5.813)
Dividendo	-	-	(4.838)	-	-	-	-	(4.838)
Total ingresos y gastos reconocidos	-	-	-	-	12.454	-	(331)	12.123
SALDO FINAL 31.03.2011	3.420	3.657	82.417	(218)	12.454	-	1.277	103.007



COMPAÑÍA VINÍCOLA DEL NORTE DE ESPAÑA, S.A.

ESTADO DE FLUJOS DE EFECTIVO CORRESPONDIENTE A LOS EJERCICIOS ANUALES TERMINADOS EL 31 DE MARZO DE 2011 Y 2010

(Expresados en miles de euros)

	Notas	Ejercicio finalizado	
		31 de marzo de 2011	31 de marzo de 2010
FLUJOS DE EFECTIVO DE LAS ACTIVIDADES DE EXPLOTACIÓN	22		
Resultado del ejercicio antes de impuestos		15.685	13.047
Ajustes del resultado		4.235	3.186
Cambios en el capital corriente		3.145	5.655
Otros flujos de efectivo de las actividades de explotación		(1.506)	(2.741)
Flujos de efectivo de las actividades de explotación		<u>21.559</u>	<u>19.147</u>
FLUJOS DE EFECTIVO DE LAS ACTIVIDADES DE INVERSIÓN	22		
Pagos por inversiones		(1.018)	(4.701)
Cobros por desinversiones		168	521
Flujos de efectivo de las actividades de inversión		<u>(850)</u>	<u>(4.180)</u>
FLUJOS DE EFECTIVO DE LAS ACTIVIDADES DE FINANCIACIÓN	22		
Cobros y pagos por instrumentos de patrimonio		262	186
Cobros y pagos por instrumentos de pasivo financiero		(1.450)	(1.253)
Pagos por dividendos y remuneraciones de otros instrumentos de patrimonio		(10.651)	(10.958)
Flujos de efectivo de las actividades de financiación		<u>(11.839)</u>	<u>(12.025)</u>
EFFECTO DE LAS VARIACIONES DE LOS TIPOS DE CAMBIO		<u>(7)</u>	<u>(71)</u>
AUMENTO / DISMINUCIÓN NETA DEL EFECTIVO O EQUIVALENTES		<u>8.863</u>	<u>2.871</u>
Efectivo o equivalentes al inicio del ejercicio		9.410	6.539
Efectivo o equivalentes al final del ejercicio		18.273	9.410



MEMORIA DE LAS CUENTAS ANUALES DE COMPAÑÍA VINÍCOLA DEL NORTE DE ESPAÑA, S.A. AL 31 DE MARZO DE 2011

(Expresada en miles de euros)

1. Información General

Compañía Vinícola del Norte de España, S.A. (CVNE) tiene como principal actividad la explotación y cultivo agrícola de sus fincas, así como la compra, elaboración, crianza y venta de vinos. Sus principales instalaciones están ubicadas en Laguardia (Álava) y Haro (La Rioja) y tiene su domicilio social y fiscal en Laguardia (Álava).

La Sociedad es la dominante última de un grupo de sociedades y está obligada a presentar cuentas anuales consolidadas. Con fecha 23 de mayo de 2011 los administradores de la Sociedad han formulado las cuentas anuales consolidadas de Compañía Vinícola del Norte de España, S.A. y sociedades dependientes, de acuerdo con lo establecido por las Normas Internacionales de Información Financiera adoptadas por la Unión Europea y aprobadas por los Reglamentos de la Comisión Europea y que están vigentes al 31 de marzo de 2011 (en adelante, NIIF-UE), las cuales se han depositado en el registro mercantil de Álava. De acuerdo con el contenido de dichas cuentas anuales consolidadas, la cifra total de patrimonio neto consolidado asciende a 105.483 miles de euros, el resultado consolidado del ejercicio asciende a 12.436 miles de euros y el volumen total de activos y de cifra de negocios ascienden de 121.357 miles de euros y 50.439 miles de euros, respectivamente.

2. Bases de presentación

a) Imagen fiel

Las cuentas anuales se han preparado a partir de los registros contables de la Sociedad y se presentan de acuerdo con la legislación mercantil vigente, con las normas establecidas en el Plan General de Contabilidad aprobado mediante Real Decreto 1514/2007, las modificaciones incorporadas a éste mediante Real Decreto 1159/2010 y de acuerdo con lo dispuesto en la Orden de 11 de mayo de 2001 por la que se aprueban las normas de adaptación del Plan General de Contabilidad a las empresas del sector vitivinícola en todo aquello que no contradiga al Plan General de Contabilidad en vigor, con objeto de mostrar la imagen fiel del patrimonio, de la situación financiera y de los resultados de la Sociedad, así como la veracidad de los flujos de efectivo incorporados en el estado de flujos de efectivo.

b) Aspectos críticos de la valoración y estimación de la incertidumbre

La información contenida en estas cuentas anuales es responsabilidad de los Administradores de la Sociedad.

En las cuentas anuales correspondientes al ejercicio finalizado al 31 de marzo de 2011 se han utilizado ocasionalmente estimaciones realizadas por la Dirección de la Sociedad -ratificadas posteriormente por sus Administradores- para cuantificar algunos de los activos, pasivos, ingresos, gastos y compromisos que figuran registrados en ellas. A continuación se explican las estimaciones y juicios que tienen un riesgo significativo de dar lugar a un ajuste material en libros de los activos y pasivos dentro del ejercicio financiero siguiente:

- Impuesto sobre las ganancias

La situación jurídica de la normativa fiscal aplicable a la Sociedad implica que existen cálculos estimados y una cuantificación última incierta. El cálculo de impuesto se calcula en función de la mejor estimación de la Dirección según la normativa fiscal actual (Nota 19). Cuando el resultado fiscal final sea diferente de los importes que se reconocieron inicialmente, tales diferencias tendrán efecto sobre el impuesto sobre beneficios en el ejercicio en que se realice tal determinación.



- La vida útil de los activos materiales

La Dirección de la Sociedad determina las vidas útiles estimadas y los correspondientes cargos por amortización para los elementos de inmovilizado con vida útil definida. Esta estimación se basa en los ciclos de vida previstos y podría verse modificada como consecuencia de innovaciones tecnológicas o cambios estratégicos de la Sociedad.

A pesar de que estas estimaciones se realizaron en función de la mejor información disponible a la fecha de formulación de estas cuentas anuales, sobre los hechos analizados, es posible que acontecimientos que puedan tener lugar en el futuro obliguen a modificarlas (al alza o a la baja) en próximos ejercicios.

- c) Comparación de la información

Cambios de políticas contables como consecuencia del Real Decreto 1159/2010

El 24 de septiembre de 2010 se publicó en el Boletín Oficial del Estado el Real Decreto 1159/2010, de 17 de septiembre, por el que se aprueban las Normas para la Formulación de Cuentas Anuales Consolidadas y se modifica el Plan General de Contabilidad aprobado por Real Decreto 1514/2007, de 16 de noviembre y el Plan General de Contabilidad de Pequeñas y Medianas Empresas aprobado por Real Decreto 1515/2007, de 16 de noviembre.

El contenido de este Real Decreto debe aplicarse prospectivamente en las cuentas anuales correspondientes a los ejercicios iniciados a partir del 1 de enero de 2010 (Disposición Transitoria Tercera).

Los cambios afectan a las siguientes normas:

- a) NRV 9ª Instrumentos financieros. Apartado 2.5.1 Inversiones en el patrimonio de empresas del grupo, multigrupo y asociadas.
- b) NRV 13ª Impuesto sobre beneficios. Apartados 2.2 Pasivos por impuesto diferidos, 2.3 Activos por impuesto diferido y 4 Gasto (Ingreso) por impuesto sobre beneficios.
- c) NRV 19ª Combinaciones de negocios.
- d) NRV 21ª Operaciones entre empresas del grupo.

Conforme a lo dispuesto en la Disposición Transitoria quinta del Real Decreto 1159/2010 la Sociedad ha optado por considerar las presentes cuentas anuales como iniciales a los efectos de su comparabilidad y aplicación del principio de uniformidad, consecuentemente las cifras comparativas relativas al ejercicio anterior no han sido objeto de adaptación a los nuevos criterios. No obstante lo anterior, dado que los cambios introducidos por el mencionado Real Decreto no aplican a la Sociedad, su incorporación no afecta ni a la comparabilidad ni a la uniformidad de las presentes cuentas.

Ley 15/2010 de 5 de julio, de modificación de la Ley 3/2004, de 29 de diciembre, por la que se establecen medidas de lucha contra la morosidad en las operaciones comerciales

Asimismo, en relación con la Ley 15/2010 de 5 de julio, de modificación de la Ley 3/2004, de 29 de diciembre, por la que se establecen medidas de lucha contra la morosidad en las operaciones comerciales, la Disposición Transitoria Segunda de la Resolución de 29 de diciembre de 2010 del Instituto de Contabilidad y Auditoría de Cuentas, sobre la información a incorporar en la memoria de las cuentas anuales en relación con los aplazamientos de pago a proveedores en operaciones comerciales, establece que en este primer ejercicio no se presentará información comparativa calificándose las presentes cuentas anuales como iniciales a estos exclusivos efectos en lo que se refiere a la aplicación del principio de uniformidad y del requisito de comparabilidad.



d) Agrupación de partidas

A efectos de facilitar la comprensión del balance, de la cuenta de pérdidas y ganancias, del estado de cambios en el patrimonio neto y del estado de flujos de efectivo, estos estados se presentan de forma agrupada, recogiendo los análisis requeridos en las notas correspondientes de la memoria.

3. Criterios contables

a) Inmovilizado intangible

Derechos de replantación

Los derechos de replantación en terrenos son valorados a su coste de adquisición minorado, en su caso, por las correcciones valorativas que pudieran corresponderles. No se amortizan, si bien su efecto no se considera significativo.

Aplicaciones informáticas

Las licencias para programas informáticos adquiridas a terceros se capitalizan sobre la base de los costes en que se ha incurrido para adquirirlas y prepararlas para usar el programa específico. Estos costes se amortizan durante su vida útil estimada (4 años). Los gastos relacionados con el mantenimiento de programas informáticos se reconocen como gasto cuando se incurre en ellos.

b) Inmovilizado material

Los elementos del inmovilizado material se reconocen por su precio de adquisición o coste de producción menos la amortización acumulada y el importe acumulado de las pérdidas reconocidas.

El importe de los trabajos realizados por la empresa para su propio inmovilizado material se calcula sumando al precio de adquisición de las materias consumibles, los costes directos o indirectos imputables a dichos bienes.

Los costes de ampliación, modernización o mejora de los bienes del inmovilizado material se incorporan al activo como mayor valor del bien exclusivamente cuando suponen un aumento de su capacidad, productividad o alargamiento de su vida útil, y siempre que sea posible conocer o estimar el valor contable de los elementos que resultan dados de baja del inventario por haber sido sustituidos.

Los costes de reparaciones importantes se activan y se amortizan durante la vida útil estimada de los mismos, mientras que los gastos de mantenimiento recurrentes se cargan en la cuenta de pérdidas y ganancias durante el ejercicio en que se incurre en ellos.

La amortización del inmovilizado material, con excepción de los terrenos que no se amortizan, se calcula sistemáticamente por el método lineal en función de su vida útil estimada, atendiendo a la depreciación efectivamente sufrida por su funcionamiento, uso y disfrute. Las vidas útiles estimadas son:

	<u>Años de vida útil estimada</u>
Edificios y otras construcciones	20-30
Plantación de viñas	20-25
Instalaciones técnicas y maquinaria	5-14
Barricas y tinas	6
Otro inmovilizado	3-10



El valor residual y la vida útil de los activos se revisa, ajustándose si fuese necesario, en la fecha de cada balance.

Cuando el valor contable de un activo es superior a su importe recuperable estimado, su valor se reduce de forma inmediata hasta su importe recuperable.

Las pérdidas y ganancias por la venta de inmovilizado material se calculan comparando los ingresos obtenidos por la venta con el valor contable y se registran en la cuenta de pérdidas y ganancias.

c) Inversiones inmobiliarias

Las inversiones inmobiliarias comprenden un edificio en propiedad en la localidad de Haro (La Rioja) que no está ocupado por la Sociedad. Los elementos incluidos en este epígrafe se presentan valorados por su coste de adquisición menos su correspondiente amortización acumulada y las pérdidas por deterioro que hayan experimentado.

Para el cálculo de la amortización de las inversiones inmobiliarias se utiliza el método lineal en función de los años de vida útil estimados para los mismos que es de 33 años.

d) Costes por intereses

Los gastos financieros directamente atribuibles a la adquisición o construcción de elementos del inmovilizado que necesiten un período de tiempo superior a un año para estar en condiciones de uso se incorporan a su coste hasta que se encuentran en condiciones de funcionamiento. No se han capitalizado gastos financieros en inmovilizado, ni en el ejercicio 2011, ni en 2010.

Asimismo, los gastos financieros directamente atribuibles a la adquisición o elaboración de existencias de ciclo largo se capitalizan durante el periodo de tiempo que es necesario para completar y preparar el mencionado activo para la venta. La Sociedad no ha activado ningún importe de gastos financieros ni en el ejercicio 2011, ni en 2010, ya que teniendo en cuenta la estructura financiera de la misma, se concluye que el posible efecto sería muy poco significativo.

e) Pérdidas por deterioro del valor de los activos no financieros

Los activos sujetos a amortización se someten a pruebas de pérdidas por deterioro siempre que algún suceso o cambio en las circunstancias indique que el valor contable puede no ser recuperable. Se reconoce una pérdida por deterioro por el exceso del valor contable del activo sobre su importe recuperable, entendido éste como el valor razonable del activo menos los costes de venta o el valor en uso, el mayor de los dos. A efectos de evaluar las pérdidas por deterioro del valor, los activos se agrupan al nivel más bajo para el que hay flujos de efectivo identificables por separado (unidades generadoras de efectivo). Los activos no financieros que hubieran sufrido una pérdida por deterioro se someten a revisiones a cada fecha de balance por si se hubieran producido reversiones de la pérdida.

f) Activos financieros

Préstamos y partidas a cobrar

Los préstamos y partidas a cobrar son activos financieros no derivados con cobros fijos o determinables que no cotizan en un mercado activo. Se incluyen en activos corrientes, excepto para vencimientos superiores a 12 meses desde de la fecha del balance que se clasifican como activos no corrientes. Los préstamos y partidas a cobrar se incluyen en "Deudores comerciales y otras cuentas a cobrar" en el balance.

Estos activos financieros se valoran inicialmente por su valor razonable, incluidos los costes de transacción que les sean directamente imputables, y posteriormente a coste amortizado reconociendo los intereses devengados en



función de su tipo de interés efectivo, entendido como el tipo de actualización que iguala el valor en libros del instrumento con la totalidad de sus flujos de efectivo estimados hasta su vencimiento. No obstante lo anterior, los créditos por operaciones comerciales con vencimiento no superior a un año se valoran, tanto en el momento de reconocimiento inicial como posteriormente, por su valor nominal siempre que el efecto de no actualizar los flujos no sea significativo.

Al menos al cierre del ejercicio, se efectúan las correcciones valorativas necesarias por deterioro de valor si existe evidencia objetiva de que no se cobrarán todos los importes que se adeudan.

El importe de la pérdida por deterioro del valor es la diferencia entre el valor en libros del activo y el valor actual de los flujos de efectivo futuros estimados, descontados al tipo de interés efectivo en el momento de reconocimiento inicial. Las correcciones de valor, así como en su caso su reversión, se reconocen en la cuenta de pérdidas y ganancias.

Inversiones en el patrimonio de empresas del grupo, multigrupo y asociadas

Se valoran por su coste menos, en su caso, el importe acumulado de las correcciones por deterioro del valor. No obstante, cuando existe una inversión anterior a su calificación como empresa del grupo, multigrupo o asociada, se considera como coste de la inversión su valor contable antes de tener esa calificación. Los ajustes valorativos previos contabilizados directamente en el patrimonio neto se mantienen en éste hasta que se dan de baja.

Si existe evidencia objetiva de que el valor en libros no es recuperable, se efectúan las oportunas correcciones valorativas por la diferencia entre su valor en libros y el importe recuperable, entendido éste como el mayor importe entre su valor razonable menos los costes de venta y el valor actual de los flujos de efectivo derivados de la inversión. Salvo mejor evidencia del importe recuperable, en la estimación del deterioro de estas inversiones se toma en consideración el patrimonio neto de la sociedad participada corregido por las plusvalías tácitas existentes en la fecha de la valoración. La corrección de valor y, en su caso, su reversión se registra en la cuenta de pérdidas y ganancias del ejercicio en que se produce.

Activos financieros disponibles para la venta

En esta categoría se incluyen los instrumentos de patrimonio que no se clasifican en ninguna de las categorías anteriores. Se incluyen en activos no corrientes a menos que la dirección pretenda enajenar la inversión en los 12 meses siguientes a la fecha del balance.

Se registran por su coste menos pérdidas por deterioro del valor, ya que no es posible determinar de forma fiable su valor razonable.

En el caso de los activos financieros disponibles para la venta, se efectúan correcciones valorativas si existe evidencia objetiva de que su valor se ha deteriorado por la falta de recuperabilidad del valor en libros del activo. La corrección de valor se determina del mismo modo que para las inversiones en el patrimonio de empresas del grupo, multigrupo y asociadas.

Las pérdidas por deterioro del valor reconocidas en la cuenta de pérdidas y ganancias por instrumentos de patrimonio no se revierten a través de la cuenta de pérdidas y ganancias.

Los activos financieros se dan de baja en el balance cuando se traspasan sustancialmente todos los riesgos y beneficios inherentes a la propiedad del activo. En el caso concreto de cuentas a cobrar se entiende que este hecho se produce en general si se han transmitido los riesgos de insolvencia y de mora.



g) Existencias

Las existencias se valoran a su coste o a su valor neto realizable, el menor de los dos. Cuando el valor neto realizable de las existencias sea inferior a su coste, se efectuarán las oportunas correcciones valorativas, reconociéndolas como un gasto en la cuenta de pérdidas y ganancias. Si las circunstancias que causan la corrección de valor dejan de existir, el importe de la corrección es objeto de reversión y se reconoce como ingreso en la cuenta de pérdidas y ganancias.

El coste de las existencias de vinos a granel se valoran a coste promedio de adquisición de la uva o vino del ejercicio actual, el cual incluye los gastos de transporte, considerando el valor de los vinos procedentes de ejercicios anteriores, y añadiendo los gastos directos e indirectos de vinificación y crianza en bodega del ejercicio actual.

El coste de los productos embotellados se valoran a coste promedio de elaboración, que incluye el coste promedio del vino a granel, los materiales auxiliares, envases y embalajes, la mano de obra directa y, en su caso, otros gastos directos e indirectos de embotellado.

Los productos agrícolas cosechados o recolectados de las viñas se valoran, en el punto de cosecha o recolección, a su valor de coste.

Las existencias de materias auxiliares y otros se valoran a coste promedio de adquisición.

El valor neto realizable es el precio de venta estimado en el curso normal del negocio, menos los costes estimados necesarios para llevarla a cambio, así como en el caso de las materias primas y de los productos en curso, los costes estimados necesarios para completar su producción.

h) Patrimonio neto

El capital social está representado por acciones ordinarias.

Los costes de emisión de nuevas acciones se presentan directamente contra el patrimonio neto, como menores reservas.

En la adquisición de acciones propias de la Sociedad, la contraprestación pagada, incluido cualquier coste incremental directamente atribuible, se deduce del patrimonio neto hasta su cancelación, emisión de nuevo o enajenación. Cuando estas acciones se venden o se vuelven a emitir posteriormente, cualquier importe recibido, neto de cualquier coste incremental de la transacción directamente atribuible, se incluye en el patrimonio neto.

i) Pasivos financieros

Débitos y partidas a pagar

Esta categoría incluye débitos por operaciones comerciales y débitos por operaciones no comerciales. Estos recursos ajenos se clasifican como pasivos corrientes, a menos que la Sociedad tenga un derecho incondicional a diferir su liquidación durante al menos 12 meses después de la fecha del balance.

Estas deudas se reconocen inicialmente a su valor razonable ajustado por los costes de transacción directamente imputables, registrándose posteriormente por su coste amortizado según el método del tipo de interés efectivo. Dicho interés efectivo es el tipo de actualización que iguala el valor en libros del instrumento con la corriente esperada de pagos futuros previstos hasta el vencimiento del pasivo.

No obstante lo anterior, los débitos por operaciones comerciales con vencimiento no superior a un año y que no tienen un tipo de interés contractual se valoran, tanto en el momento inicial como posteriormente, por su valor nominal cuando el efecto de no actualizar los flujos de efectivo no es significativo.



En el caso de producirse renegociación de deudas existentes, se considera que no existen modificaciones sustanciales del pasivo financiero cuando el prestamista del nuevo préstamo es el mismo que el que otorgó el préstamo inicial y el valor actual de los flujos de efectivo, incluyendo las comisiones netas, no difiere en más de un 10% del valor actual de los flujos de efectivo pendientes de pagar del pasivo original calculado bajo ese mismo método.

j) Subvenciones recibidas

Las subvenciones que tengan carácter de reintegrables se registran como pasivos hasta cumplir las condiciones para considerarse no reintegrables, mientras que las subvenciones no reintegrables se registran como ingresos directamente imputados al patrimonio neto y se reconocen como ingresos sobre una base sistemática y racional de forma correlacionada con los gastos derivados de la subvención. Las subvenciones no reintegrables recibidas de los socios se registran directamente en fondos propios.

A estos efectos, una subvención se considera no reintegrable cuando existe un acuerdo individualizado de concesión de la subvención, se han cumplido todas las condiciones establecidas para su concesión y no existen dudas razonables de que se cobrará.

Las subvenciones de carácter monetario se valoran por el valor razonable del importe concedido y las subvenciones no monetarias por el valor razonable del bien recibido, referidos ambos valores al momento de su reconocimiento.

Las subvenciones no reintegrables relacionadas con la adquisición de inmovilizado intangible o material se imputan como ingresos del ejercicio en proporción a la amortización de los correspondientes activos o, en su caso, cuando se produzca su enajenación, corrección valorativa por deterioro o baja en balance. Por su parte, las subvenciones no reintegrables relacionadas con gastos específicos se reconocen en la cuenta de pérdidas y ganancias en el mismo ejercicio en que se devengan los correspondientes gastos y las concedidas para compensar déficit de explotación en el ejercicio en que se conceden, salvo cuando se destinan a compensar déficit de explotación de ejercicios futuros, en cuyo caso se imputan en dichos ejercicios.

Los anticipos reembolsables sin tipo de interés o con tipo de interés subvencionado, obtenidos para financiar inversiones en inmovilizado, se reconocen al valor nominal, que no se estima que difiere significativamente de su valor razonable.

k) Impuestos corrientes y diferidos

El gasto (ingreso) por impuesto sobre beneficios es el importe que, por este concepto, se devenga en el ejercicio y que comprende tanto el gasto (ingreso) por impuesto corriente como por impuesto diferido.

Tanto el gasto (ingreso) por impuesto corriente como diferido se registra en la cuenta de pérdidas y ganancias. No obstante, se reconoce en el patrimonio neto el efecto impositivo relacionado con partidas que se registran directamente en el patrimonio neto.

Los activos y pasivos por impuesto corriente se valorarán por las cantidades que se espera pagar o recuperar de las autoridades fiscales, de acuerdo con la normativa vigente o aprobada y pendiente de publicación en la fecha de cierre del ejercicio.

Los impuestos diferidos se calculan, de acuerdo con el método del pasivo, sobre las diferencias temporarias que surgen entre las bases fiscales de los activos y pasivos y sus valores en libros. Sin embargo, si los impuestos diferidos surgen del reconocimiento inicial de un activo o un pasivo en una transacción distinta de una combinación de negocios que en el momento de la transacción no afecta ni al resultado contable ni a la base imponible del impuesto no se reconocen. El impuesto diferido se determina aplicando la normativa y los tipos impositivos



aprobados o a punto de aprobarse en la fecha del balance y que se espera aplicar cuando el correspondiente activo por impuesto diferido se realice o el pasivo por impuesto diferido se liquide.

Los activos por impuestos diferidos se reconocen en la medida en que resulte probable que se vaya a disponer de ganancias fiscales futuras con las que poder compensar las diferencias temporarias.

l) Prestaciones a los empleados

Indemnizaciones por cese

Las indemnizaciones por cese se pagan a los empleados como consecuencia de la decisión de la Sociedad de rescindir su contrato de trabajo antes de la edad normal de jubilación o cuando el empleado acepta renunciar voluntariamente a cambio de esas prestaciones. La Sociedad reconoce estas prestaciones cuando se ha comprometido de forma demostrable a cesar en su empleo a los trabajadores de acuerdo con un plan formal detallado sin posibilidad de retirada o a proporcionar indemnizaciones por cese como consecuencia de una oferta para animar a una renuncia voluntaria. Las prestaciones que no se van a pagar en los doce meses siguientes a la fecha del balance se descuentan a su valor actual.

Premios de jubilación

Las retribuciones a largo plazo al personal tienen carácter de prestación definida.

Según el convenio laboral vigente, la Sociedad tiene la obligación de pagar a sus trabajadores fijos un premio de fidelización que puede oscilar entre 12 y 2 mensualidades, según opten o no a una jubilación anticipada. Estos compromisos de la Sociedad para con sus empleados se encuentran totalmente exteriorizados al 31 de marzo de 2011, en cumplimiento de las disposiciones legales en vigor.

Se cuantifican de acuerdo con criterios de hipótesis financieras actuariales aplicadas por la compañía de seguros externa y se reconoce un pasivo en la Sociedad dentro del epígrafe de Provisiones a largo plazo.

Bonus

La Sociedad reconoce un pasivo y un gasto para bonus en base a fórmulas que tienen en cuenta el grado de cumplimiento de los objetivos cualitativos y cuantitativos fijados para los empleados con derecho a bonus. La Sociedad reconoce una provisión cuando está contractualmente obligada o cuando la práctica en el pasado ha creado una obligación implícita.

m) Provisiones y pasivos contingentes

Las provisiones para, en su caso, restauración medioambiental, costes de reestructuración, contingencias probables y litigios se reconocen cuando la Sociedad tiene una obligación presente, ya sea legal o implícita, como resultado de sucesos pasados, es probable que vaya a ser necesaria una salida de recursos para liquidar la obligación y el importe se puede estimar de forma fiable. No se reconocen provisiones para pérdidas de explotación futuras.

Las provisiones se valoran por el valor actual de los desembolsos que se espera que serán necesarios para liquidar la obligación usando un tipo antes de impuestos que refleje las evaluaciones del mercado actual del valor temporal del dinero y los riesgos específicos de la obligación. Los ajustes en la provisión con motivo de su actualización se reconocen como un gasto financiero conforme se van devengando.

Las provisiones con vencimiento inferior o igual a un año, con un efecto financiero no significativo no se descuentan.

Por su parte, se consideran pasivos contingentes aquellas posibles obligaciones surgidas como consecuencia de sucesos pasados, cuya materialización está condicionada a que ocurra o no uno o más eventos futuros



independientes de la voluntad de la Sociedad. Dichos pasivos contingentes no son objeto de registro contable presentándose detalle de los mismos en la memoria.

n) Reconocimiento de ingresos

Los ingresos se registran por el valor razonable de la contraprestación a recibir y representan los importes a cobrar por los bienes entregados y los servicios prestados en el curso ordinario de las actividades de la Sociedad, menos devoluciones, rebajas, descuentos y el impuesto sobre el valor añadido.

La Sociedad reconoce los ingresos cuando el importe de los mismos se puede valorar con fiabilidad, es probable que los beneficios económicos futuros vayan a fluir a la Sociedad y se cumplen las condiciones específicas para cada una de las actividades tal y como se detalla a continuación. No se considera que se puede valorar el importe de los ingresos con fiabilidad hasta que no se han resuelto todas las contingencias relacionadas con la venta. La Sociedad basa sus estimaciones en resultados históricos, teniendo en cuenta el tipo de cliente, el tipo de transacción y los términos concretos de cada acuerdo.

Venta de bienes

La Sociedad elabora y vende vino. Las ventas de bienes se reconocen cuando se han transferido sustancialmente todos los riesgos y ventajas asociados a los mismos, lo que generalmente se produce cuando los bienes han sido entregados y su propiedad se ha transferido. Si no se cumple esto, como es el caso de las entregas en depósito, el reconocimiento de la venta se difiere hasta el momento de su entrega efectiva.

Las ventas se reconocen en función del precio fijado en el contrato o acuerdo de venta, neto de los descuentos por volumen y las devoluciones estimadas a la fecha de la venta. Los descuentos por volumen, en su caso, se evalúan en función de las ventas anuales previstas. Se asume que no existe un componente de financiación, dado que las ventas se realizan con un período medio de cobro de entre 90 y 120 días, lo que está en línea con la práctica del mercado.

Prestaciones de servicios

Los ingresos ordinarios asociados a la prestación de servicios se reconocen igualmente considerando el grado de realización de la prestación a la fecha de balance, siempre y cuando el resultado de la transacción pueda ser estimado con fiabilidad.

Ingresos por intereses

Los ingresos por intereses se reconocen usando el método del tipo de interés efectivo. Cuando una cuenta a cobrar sufre pérdida por deterioro del valor, la Sociedad reduce el valor contable a su importe recuperable, descontando los flujos futuros de efectivo estimados al tipo de interés efectivo original del instrumento, y continúa llevando el descuento como menos ingreso por intereses. Los ingresos por intereses de préstamos que hayan sufrido pérdidas por deterioro del valor se reconocen utilizando el método del tipo de interés efectivo.



Ingresos por dividendos

Los ingresos por dividendos se reconocen como ingresos en la cuenta de pérdidas y ganancias cuando se establece el derecho a recibir el cobro. No obstante lo anterior, si los dividendos distribuidos procedan de resultados generados con anterioridad a la fecha de adquisición no se reconocen como ingresos, minorando el valor contable de la inversión.

o) Arrendamientos

La Sociedad clasifica como arrendamiento financiero aquellos contratos de arrendamiento en los que el arrendador transmite al arrendatario todos los riesgos y beneficios de la propiedad del bien. El resto de arrendamientos se clasifican como arrendamientos operativos.

Los arrendamientos en los que el arrendador conserva una parte importante de los riesgos y beneficios derivados de la titularidad se clasifican como arrendamientos operativos. Los pagos en concepto de arrendamiento operativo (netos de cualquier incentivo recibido del arrendador) se cargan en la cuenta de pérdidas y ganancias del ejercicio en que se devengan sobre una base lineal durante el período de arrendamiento.

p) Transacciones en moneda extranjera

Moneda funcional y de presentación

Las cuentas anuales de la Sociedad se presentan en miles de euros, que es la moneda de presentación y funcional de la Sociedad.

Transacciones y saldos


Las transacciones en moneda extranjera se convierten a la moneda funcional utilizando los tipos de cambio vigentes en la fecha de las transacciones. Las pérdidas y ganancias en moneda extranjera que resultan de la liquidación de estas transacciones y de la conversión a los tipos de cambio de cierre de los activos y pasivos monetarios denominados en moneda extranjera se reconocen en la cuenta de pérdidas y ganancias.

q) Transacciones entre partes vinculadas

Con carácter general, las operaciones entre empresas del grupo se contabilizan en el momento inicial por su valor razonable. En su caso, si el precio acordado difiere de su valor razonable, la diferencia se registra atendiendo a la realidad económica de la operación. La valoración posterior se realiza conforme con lo previsto en las correspondientes normas.

r) Medioambiente

Los gastos derivados de las actuaciones empresariales encaminados a la protección y mejora del medioambiente se contabilizan como gasto del ejercicio en que se incurren. Cuando dichos gastos supongan incorporaciones al inmovilizado material, cuyo fin sea la minimización del impacto medioambiental y la protección y mejora del medioambiente se contabilizan como mayor valor del inmovilizado.





4. Gestión del riesgo financiero

4.1. Factores de riesgo financiero

Las actividades de la Sociedad están expuestas a diversos riesgos financieros: riesgo de mercado (incluyendo riesgo de tipo de cambio y riesgo del tipo de interés), riesgo de crédito y riesgo de liquidez. El programa de gestión del riesgo global de la Sociedad se centra en la incertidumbre de los mercados financieros y trata de minimizar los efectos potenciales adversos sobre su rentabilidad financiera.

La gestión del riesgo está controlada por la Dirección General que identifica, evalúa y cubre los riesgos financieros con arreglo a la política de gestión de riesgos de la Sociedad aprobada por el Consejo de Administración, la cual tiene por objeto, establecer el marco para el control y la gestión de los riesgos asociados a las actividades de la Sociedad.

a) Riesgo de mercado

Riesgo de tipo de cambio

La Sociedad opera en el ámbito internacional y, por tanto, está expuesta a riesgo de tipo de cambio por operaciones en divisas, especialmente el dólar americano y la libra esterlina. Básicamente el riesgo de tipo de cambio surge cuando las operaciones futuras, principalmente transacciones comerciales, están denominadas en una moneda diferente del euro que es la moneda funcional de la Sociedad. Al cierre del ejercicio existen saldos nominados en otra moneda distinta del euro si bien no son significativos. La Sociedad ha dejado de trabajar con algunos distribuidores en libras pasando a facturar en euros, con lo que el riesgo por estas transacciones ha quedado minimizado.

La Sociedad cuenta con depósitos en cuenta corriente en libras y en dólares americanos, que dada la evolución de los tipos de cambio durante el ejercicio han visto disminuido su valor en 2011 y 2010. Es intención de la Sociedad mantener estos depósitos a la espera de una mejora en la evolución de los tipos de cambio. En todo caso se trata de un riesgo puntal y controlado.

Durante el ejercicio se han realizado ventas en dólares por 752 miles de euros y en libras por 4 miles de euros (2010: 80 miles de euros en dólares y 35 miles de euros en libras).

Teniendo en cuenta lo anterior y que las ventas en moneda extranjera no son significativas, la Sociedad considera que la exposición a este riesgo es reducida.

Teniendo en cuenta los saldos mantenidos en cuentas corrientes en divisas (Nota 13), ya que el resto de saldos en divisa son residuales, indicar que si se produjera una variación en la cotización euro/dólar y euro/libra que favorece a la Sociedad de un 5% se produciría respecto de los saldos depositados en entidades financieras al 31 de marzo de 2011 un beneficio antes de impuestos de 42 miles de euros (45 miles de euros en 2010). Si la variación fuera en sentido contrario se produciría por el importe indicado una pérdida.

Riesgo de tipo de interés de los flujos de efectivo

La política de inversión en activos financieros de la Sociedad es bastante conservadora de forma que únicamente posee activos remunerados a tipos fijos donde invierte las puntas de tesorería. Las actividades de explotación de la Sociedad son bastante independientes respecto de las variaciones en los tipos de interés de mercado.

El riesgo de tipo de interés de la Sociedad surge de los recursos ajenos a largo plazo. Es política de la Sociedad gestionar la obtención de recursos ajenos provenientes de entidades de crédito públicas a tipos de interés reducidos o nulos. En estos casos, no existe riesgo de tipo de interés. El resto de los recursos ajenos de la Sociedad están emitidos a tipos variables, por lo que exponen a la Sociedad a riesgo de tipo de interés de los flujos de efectivo, si bien el importe de los mismos se mantiene a niveles muy bajos y no se considera que la Sociedad esté expuesta al



riesgo de tipos de interés de forma significativa. No obstante, permanece atenta a la evolución de los tipos de interés para la toma, en su caso, de medidas protectoras.

Durante el ejercicio terminado el 31 de marzo de 2011 y 2010 los recursos ajenos de la Sociedad a tipo de interés variable estaban denominados en euros y no son significativos. Los gastos financieros por intereses en el ejercicio han supuesto 17 miles de euros (2010: 48 miles de euros).

b) Riesgo de crédito

Los principales activos financieros de la Sociedad son saldos de caja y efectivo, deudores comerciales y otras cuentas a cobrar, que representan la exposición máxima de la entidad al riesgo de crédito en relación con los activos financieros. En relación con los bancos e instituciones financieras, únicamente se aceptan entidades de reconocido prestigio y solvencia.

El control de crédito evalúa la calidad crediticia del cliente, teniendo en cuenta su posición financiera, la experiencia pasada y otros factores. La política de la Sociedad es asegurar todas las ventas, y para ello tiene contratada una póliza de seguro de crédito tanto para cubrir las ventas nacionales como al exterior. Los límites individuales de crédito se establecen en función de las calificaciones realizadas por la Compañía aseguradora y en su caso por evaluaciones internas y siguiendo los procedimientos fijados por el Consejo de Administración, teniendo en cuenta el entorno económico actual y las circunstancias de cada cliente.

La Sociedad no tiene una concentración significativa de riesgo de crédito, estando la exposición distribuida entre un gran número de contrapartes y clientes.

Durante el ejercicio no se excedieron los límites de crédito, y la dirección no espera que se produzcan pérdidas por incumplimiento de ninguna de las contrapartes indicadas.

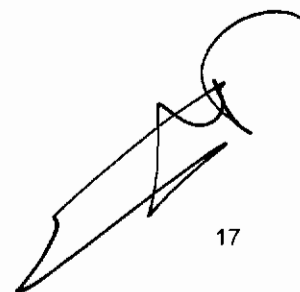
c) Riesgo de liquidez

La dirección realiza un seguimiento de las previsiones de la reserva de liquidez de la Sociedad (que comprende las disponibilidades de crédito y el efectivo y equivalentes al efectivo) en función de los flujos de efectivo esperados.

La previsión de la reserva de liquidez al 31 de marzo de 2011 y 2010 es como sigue:

	Miles de euros	
	31.03.2011	31.03.2010
Saldo inicial	18.273	9.410
Cobros de explotación	55.570	55.437
Pagos de explotación	(39.232)	(35.948)
Salida de efectivo para inversiones	(1.000)	(1.067)
Importes recibidos de financiación	578	1.550
Pago de deuda y dividendos	(5.791)	(10.214)
Saldo final	28.398	19.168

La Sociedad tiene como objetivo mantener la flexibilidad en la financiación mediante la disponibilidad de líneas de crédito comprometidas.





4.2. Estimación del valor razonable

Se asume que el valor en libros de los créditos y débitos por operadores comerciales se aproxima a su valor razonable. El valor razonable de los pasivos financieros a efectos de presentación de la información financiera se estima descontando los flujos contractuales futuros del efectivo al tipo de interés corriente del mercado del que puede disponer la Sociedad para instrumentos financieros similares.

5. Inmovilizado intangible

El detalle y movimiento de las partidas incluidas en Inmovilizado intangible es el siguiente:

	Miles de euros		
	31.03.2010		
	Derechos de replantación	Aplicaciones informáticas	Total
COSTE			
Saldo al 01.04.2009	52	625	677
Entradas	-	66	66
Saldo al 31.03.2010	<u>52</u>	<u>691</u>	<u>743</u>
AMORTIZACIÓN ACUMULADA			
Saldo al 01.04.2009	-	(453)	(453)
Dotaciones	-	(80)	(80)
Saldo al 31.03.2010	<u>-</u>	<u>(533)</u>	<u>(533)</u>
Valor neto contable al 01.04.2009	<u>52</u>	<u>172</u>	<u>224</u>
Valor neto contable al 31.03.2010	<u>52</u>	<u>158</u>	<u>210</u>

	Miles de euros		
	31.03.2011		
	Derechos de replantación	Aplicaciones informáticas	Total
COSTE			
Saldo al 01.04.2010	52	691	743
Entradas	9	12	21
Saldo al 31.03.2011	<u>61</u>	<u>703</u>	<u>764</u>
AMORTIZACIÓN ACUMULADA			
Saldo al 01.04.2010	-	(533)	(533)
Dotaciones	-	(63)	(63)
Saldo al 31.03.2011	<u>-</u>	<u>(596)</u>	<u>(596)</u>
Valor neto contable al 01.04.2010	<u>52</u>	<u>158</u>	<u>210</u>
Valor neto contable al 31.03.2011	<u>61</u>	<u>107</u>	<u>168</u>



Al 31 de marzo de 2011 existe inmovilizado intangible, todavía en uso, y totalmente amortizado con un coste contable de 469 miles de euros (2010: 405 miles de euros).

Durante el ejercicio no ha habido pérdidas por deterioro.

La Sociedad tiene contratada una póliza de seguro para cubrir los riesgos a que están sujetos los bienes del inmovilizado intangible, la cobertura de estas pólizas se considera suficiente.

6. Inmovilizado material

El detalle y movimiento de las partidas incluidas en Inmovilizado material es el siguiente:

Miles de euros						
31.03.2010						
	Terrenos y construcciones	Instalaciones técnicas y maquinaria	Otras instalaciones	Otro inmovili- zado	Anticipos e inmovili- zado en curso	Total
COSTE						
Saldo al 01.04.2009	47.974	33.863	2.710	1.340	341	86.228
Entradas	297	1.287	5	13	27	1.629
Bajas	(99)	-	-	-	-	(99)
Trasposos	170	-	-	-	(170)	-
Saldo al 31.03.2010	48.342	35.150	2.715	1.353	198	87.758
AMORTIZACIONES						
Saldo al 01.04.2009	(17.758)	(25.231)	(2.426)	(1.152)	-	(46.567)
Dotaciones	(2.204)	(2.765)	(63)	(65)	-	(5.097)
Saldo al 31.03.2010	(19.962)	(27.996)	(2.489)	(1.217)	-	(51.664)
VALOR NETO						
Inicial	30.216	8.632	284	188	341	39.661
Final	28.380	7.154	226	136	198	36.094
Miles de euros						
31.03.2011						
	Terrenos y construcciones	Instalaciones técnicas y maquinaria	Otras instalaciones	Otro inmovili- zado	Anticipos e inmovili- zado en curso	Total
COSTE						
Saldo al 01.04.2010	48.342	35.150	2.715	1.353	198	87.758
Entradas	40	977	31	47	9	1.104
Bajas	-	(48)	-	-	-	(48)
Trasposos	115	-	-	-	(115)	-
Saldo al 31.03.2011	48.497	36.079	2.746	1.400	92	88.814
AMORTIZACIONES						
Saldo al 01.04.2010	(19.962)	(27.996)	(2.489)	(1.217)	-	(51.664)
Dotaciones	(2.223)	(2.361)	(52)	(67)	-	(4.703)
Bajas	-	48	-	-	-	48
Saldo al 31.03.2011	(22.185)	(30.309)	(2.541)	(1.284)	-	(56.319)
VALOR NETO						
Inicial	28.380	7.154	226	136	198	36.094
Final	26.312	5.770	205	116	92	32.495



Las adiciones realizadas en los ejercicios se corresponden, principalmente, con inversiones en adquisición de barricas, depósitos y otro inmovilizado afectos a la actividad de la Sociedad.

Dentro del epígrafe de terrenos y construcciones, se incluye un importe de 3.138 miles de euros correspondiente a terrenos al 31 de marzo de 2011 (2009: 3.042 miles de euros).

La Sociedad cuenta con una oficina comercial en Madrid ubicada en un inmueble en régimen de alquiler. Asimismo, la Sociedad tiene firmados contratos de alquiler de viñedos. En la cuenta de pérdidas y ganancias se han incluido gastos por arrendamientos operativos correspondientes a los mencionados alquileres por importe de 332 miles de euros (377 miles de euros a 31 de marzo de 2010).

Al 31 de diciembre de 1996 se procedió a actualizar los bienes del inmovilizado material, de acuerdo con el Real Decreto Ley 7/1996, de 7 de junio, cuyo efecto neto fue de 4,8 millones de euros. El importe de las actualizaciones netas al cierre del ejercicio ascienden a 763 miles de euros (873 miles de euros a 31 de marzo de 2010).

El efecto de esta actualización sobre la dotación en la amortización del ejercicio terminado el 31 de marzo de 2011 asciende aproximadamente a 110 miles de euros (112 miles de euros a 31 de marzo de 2010).

La Sociedad mantiene en su inmovilizado material bienes con un valor contable de 26,8 millones de euros, aproximadamente, que se encuentran totalmente amortizados, si bien se siguen usando con normalidad (21,3 millones de euros a 31 de marzo de 2010).

A 31 de marzo de 2011 la Sociedad no mantiene compromisos de adquisición de bienes de inmovilizado material. Al 31 de marzo de 2010 la Sociedad mantenía compromisos de adquisición de bienes de inmovilizado material, por importe de 9 miles de euros.

El inmovilizado material de la Sociedad está libre de cargas y gravámenes.

La política de la Sociedad es formalizar pólizas de seguro para cubrir aquellos posibles riesgos a los que están sujetos los diversos elementos que componen su inmovilizado material. Al 31 de marzo de 2011, el valor neto contable de éstos se encontraba razonablemente cubierto por las correspondientes pólizas de seguro (misma situación que a 31 de marzo de 2010).

Durante el ejercicio 2011 y 2010 no ha habido pérdidas por deterioro de estas partidas.

7. Inversiones inmobiliarias

Las inversiones inmobiliarias corresponden a un edificio sito en Haro, La Rioja, no afecto a la explotación y que actualmente la Sociedad no tiene arrendado. Durante el ejercicio no se han reconocido en la cuenta de pérdidas y ganancias ingresos o gastos provenientes de estas inversiones, excepto por la amortización del ejercicio.

El detalle de las inversiones inmobiliarias al 31 de marzo de 2011 y 2010 es el siguiente:

	31.03.2010		
	Saldo inicial	Altas	Saldo final
Coste	318	-	318
Amortización Acumulada	(107)	(13)	(120)
	<u>211</u>	<u>(13)</u>	<u>198</u>



	31.03.2011		
	Saldo inicial	Altas	Saldo final
Coste	318	-	318
Amortización Acumulada	(120)	(6)	(126)
	198	(6)	192

No se presenta información desglosada diferenciando terrenos y construcciones ya que el principal valor reside en las construcciones y no se considera relevante la parte asociada a los terrenos.

8. Análisis de instrumentos financieros de activo

Análisis por categorías

El valor en libros al 31 de marzo de 2011 y 2010, de cada una de las categorías de instrumentos financieros establecidas en la norma de registro y valoración de "Instrumentos financieros", es el siguiente:

	Miles de euros					
	31.03.2011			31.03.2010		
	Instrumentos de patrimonio	Valores representativos de deuda	Créditos, Derivados, Otros	Instrumentos de patrimonio	Valores representativos de deuda	Créditos, Derivados, Otros
Activos financieros a largo plazo:						
Inversiones en patrimonio de empresas del grupo, multigrupo y asociadas (Nota 9)	4.398	-	-	4.398	-	-
Préstamos y partidas a cobrar (Nota 10)	-	-	1	-	-	2
Activos disponibles para la venta						
- Valorados a coste (Nota 11)	31	-	-	167	-	-
	<u>4.429</u>	<u>-</u>	<u>1</u>	<u>4.565</u>	<u>-</u>	<u>2</u>
Activos financieros a corto plazo:						
Préstamos y partidas a cobrar (Nota 10)	-	-	18.002	-	-	19.419

Análisis por vencimientos

Los importes de los instrumentos financieros con un vencimiento determinado o determinable clasificados por año de vencimiento son los siguientes:

	Miles de euros						
	Activos financieros						
	31.03.11	31.03.12	31.03.13	31.03.14	31.03.15	Años posteriores	Total
Préstamos y partidas a cobrar	19.419	-	-	-	-	2	19.421
	<u>19.419</u>	<u>-</u>	<u>-</u>	<u>-</u>	<u>-</u>	<u>2</u>	<u>19.421</u>



Ejercicio 2011	Miles de euros						
	Activos financieros						
	31.03.12	31.03.13	31.03.14	31.03.15	31.03.16	Años posteriores	Total
Préstamos y partidas a cobrar	18.002	-	-	-	-	1	18.003
	18.002	-	-	-	-	1	18.003

Calidad crediticia de los activos financieros

Ninguno de los activos financieros pendientes de vencimiento ha sido objeto de renegociación durante el ejercicio. La Sociedad tiene contratado un seguro de crédito que cubre el 85% de las ventas nacionales y el 90% de las ventas al extranjero. La Sociedad vende a un número de clientes muy extenso, si bien las ventas más importantes se hacen a distribuidores y grandes superficies comerciales de amplia solvencia y prestigio, con las que históricamente no se han registrado impagos significativos.

9. Inversiones en empresas del grupo, multigrupo y asociadas

Los movimientos en este epígrafe se resumen en el cuadro siguiente:

	Miles de euros	
	Empresas del grupo	
	31.03.2011	31.03.2010
Saldo inicial	4.398	1.392
Altas	-	3.006
Saldo final	4.398	4.398

Con fecha 3 de diciembre de 2009 se constituyó la sociedad CVNE Excellars, S.L.U., cuyo socio único es la Sociedad CVNE, con un capital social de 3 miles de euros. El 23 de diciembre de 2009 se decidió ampliar el capital de CVNE Excellars, S.L.U. en la cantidad de 3.003 miles de euros. Tanto el capital social de la constitución (3 miles de euros) como la posterior ampliación de capital fueron completamente desembolsadas por la Sociedad.

CVNE Excellars, S.L.U. tiene su domicilio social en Ctra. Logroño-Laguardia, km. 4,8 Laguardia (Álava) y su objeto social lo constituye la promoción y el fomento de empresas mediante la participación temporal en su capital social.



Las participaciones en Empresas del grupo, multigrupo y asociadas se detallan como sigue:

Nombre y domicilio	Actividades	31.03.2011				31.03.2010			
		Fracción de capital		Derechos de voto		Fracción de capital		Derechos de voto	
		Directo %	Indirecto %	Directo %	Indirecto %	Directo %	Indirecto %	Directo %	Indirecto %
Grupo									
VIÑEDOS DEL CONTINO, S.A. Finca San Rafael Laserna-Laguardia (Álava) ESPAÑA	Explotación y cultivo agrícola y elaboración de vinos	50	-	50	-	50	-	50	-
CVNE EXCELLARS, S.L.U. Ctra. Logroño-Laguardia, km. 4,8 Laguardia (Álava) ESPAÑA	Promoción y fomento de empresas	100	-	100	-	100	-	100	-

Ninguna de las empresas del Grupo en las que la Sociedad tiene participación cotiza en bolsa.

Los importes del capital, reservas, resultado del ejercicio y otra información de interés, según aparece en las cuentas anuales individuales de las empresas en las que la Sociedad tiene participación directa, son como sigue:

Sociedad	Miles de euros					
	31.03.2011					
	Patrimonio neto					
Capital	Reservas acumuladas	Resultado del ejercicio	Subvenciones no reintegrables	Valor contable en la matriz	Dividendos recibidos	
Grupo:						
Viñedos del Contino, S.A. (*) (**)	1.587	6.296	333	192	1.392	198
CVNE Excellars, S.L.U. (*)	3.006	(30)	(3)	-	3.006	-
				192	4.398	198

Sociedad	Miles de euros					
	31.03.2010					
	Patrimonio neto					
Capital	Reservas acumuladas	Resultado del ejercicio	Subvenciones no reintegrables	Valor contable en la matriz	Dividendos recibidos	
Grupo:						
Viñedos del Contino, S.A. (*) (**)	1.587	6.261	431	215	1.392	357
CVNE Excellars, S.L.U. (*)	3.006	(22)	(8)	-	3.006	-
				215	4.398	357

(*) Datos no auditados

(**) Datos de 31.12.2009 y 31.12.2010. El ejercicio social de la sociedad comprende el periodo enero a diciembre.



10. Préstamos y partidas a cobrar

	Miles de euros	
	31.03.2011	31.03.2010
Préstamos y partidas a cobrar a largo plazo:		
• Fianzas a largo plazo	1	2
	1	2
Préstamos y partidas a cobrar a corto plazo:		
• Clientes	18.901	20.193
• Clientes empresas del grupo, asociadas y vinculadas (Nota 26)	380	55
• Deudores varios	66	66
• Administraciones Públicas deudoras	14	3
• Cuenta corriente con socios y administradores	38	-
• Provisiones por deterioro de valor	(1.397)	(898)
	18.002	19.419

Se estima que los valores razonables de los préstamos y partidas a cobrar equivalen al importe contabilizado.

Los valores contables de los préstamos y partidas a cobrar están denominados en euros, excepto por un importe de 119 miles de euros denominado en libras y 21 miles de euros denominados en dólares (2010: 37 miles de euros denominados en libras y 10 miles de euros denominados en dólares).

Dentro de las cuentas a cobrar de clientes se incluyen saldos correspondientes a Anticipos de clientes por importe de 1.472 miles de euros (Nota 18), mismo importe que a 31 de marzo de 2010. Del resto de saldos, se considera que las cuentas a cobrar a clientes vencidas con antigüedad inferior a tres meses no han sufrido ningún deterioro de valor. A 31 de marzo de 2011, habían vencido cuentas a cobrar por importe de 2,2 millones de euros (2010: 2,6 millones de euros), los cuales presentan una antigüedad inferior a 3 meses. Estos saldos no han sufrido pérdida por deterioro ya que corresponden a un número de clientes independientes sobre los que no existe un historial reciente de morosidad.


Los movimientos habidos durante el ejercicio 2010 en la provisión por pérdida por deterioro de valor, se debieron a la baja definitiva de saldos provisionados por importe de 66 miles de euros y a una reducción adicional de la provisión en 670 miles de euros, como consecuencia del análisis del riesgo de deterioro al cierre del ejercicio anual finalizado el 31 de marzo de 2010 de los saldos a cobrar realizado por la Sociedad. Durante el ejercicio 2011 se han dotado saldos con posibles problemas de deterioro por importe de 0,5 millones de euros.

El resto de las cuentas incluidas en "Préstamos y cuentas a cobrar" no han sufrido deterioro del valor.

La exposición máxima al riesgo de crédito a la fecha de presentación de la información es el valor razonable de cada una de las categorías de cuentas a cobrar indicadas anteriormente. La Sociedad dispone de una póliza de seguro de crédito con cobertura tanto nacional como exterior.

11. Activos financieros disponibles para la venta

Los activos financieros disponibles para la venta incluían a 31 de marzo de 2010 un importe de 136 miles de euros correspondiente a la participación de la Sociedad en instrumentos de patrimonio de la sociedad Hotel los Agustinos, S.A. La participación de la Sociedad era del 7,6%.





Esta participación ha sido vendida el 14 de mayo de 2010 a la sociedad CVNE Excellars, S.L.U. El precio fijado en la compraventa ha sido el valor razonable de la participación, que se ha asimilado a su coste y no ha generado resultado en la cuenta de pérdidas y ganancias de la Sociedad.

La información disponible no auditada de esta participada al 31 de diciembre de 2009 era la siguiente:

	Miles de euros
	31.12.09
Capital social	1.785
Reservas	640
Resultado del ejercicio	(156)
Patrimonio neto	2.269
Valor contable de la sociedad	136

El resto de inversiones incluidas en este epígrafe no son significativas.

12. Existencias

La composición de las existencias de la Sociedad al 31 de marzo de 2011 y 2010, es la siguiente

	Miles de euros	
	31.03.2011	31.03.2010
Materias primas y otros aprovisionamientos	2.814	3.271
Productos en proceso de crianza y envejecimiento	42.147	45.187
Viñas en curso	260	255
Deterioro de valor de productos en proceso de crianza y envejecimiento	(115)	(115)
	45.106	48.598

El detalle de las existencias por añadas es el que se muestra a continuación:

	Miles de euros	
	31.03.2011	31.03.2010
Anteriores a 2002	369	584
2002	28	32
2003	-	2
2004	247	758
2005	1.173	1.566
2006	574	2.159
2007	2.179	10.363
2008	11.526	14.029
2009	14.364	15.694
2010	11.687	-
	42.147	45.187



Del total de existencias, la Sociedad espera que se realicen 27,8 millones de euros en un periodo superior al año, debido al proceso de elaboración y crianza (2010: 30,9 millones de euros)

El valor contable de las existencias al 31 de marzo de 2011 se encuentra razonablemente cubierto por pólizas de seguro (misma situación que a 31 de marzo de 2010).

En opinión de los Administradores de la Sociedad, no existe evidencia objetiva de que las existencias registradas a 31 de marzo de 2011 y 2010 estén deterioradas en un importe superior a la provisión dotada.

13. Efectivo y otros activos líquidos equivalentes

El detalle del efectivo y equivalentes al efectivo es el siguiente

	Miles de euros	
	31.03.2011	31.03.2010
Caja	9	3
Cuentas corrientes con bancos	18.264	9.407
	<u>18.273</u>	<u>9.410</u>

Del saldo del efectivo y equivalentes al efectivo un importe de 283 miles de euros (2010: 741 miles de euros) está denominado en libras y un importe de 366 miles de euros (2010: 155 miles de euros) en dólares. El resto está denominado en euros.

El tipo de interés devengado en el ejercicio 2011 por las cuentas corrientes en bancos ha oscilado entre el Euribor a un mes -0,40% y el 2,5% (2010: Euribor a un mes -0,40%).

14. Fondos propios

a) Capital

El capital suscrito está representado por 14.250.000 acciones ordinarias al portador de 0,24 euros de valor nominal cada una, totalmente suscritas y desembolsadas y representadas por medio de anotaciones en cuenta. No existen restricciones para la libre transmisibilidad de dichas acciones.

La totalidad de las acciones representativas del capital social de la Sociedad están admitidas a cotización oficial en las Bolsas de Valores de Madrid y Bilbao, así como en el sistema de Interconexión Bursátil (mercado continuo).

No se han producido en el ejercicio 2011 y 2010 variaciones en el capital de la Sociedad.

Al 31 de marzo de 2011 y 2010 las sociedades que participan en el capital social en un porcentaje igual o superior al 10% son las siguientes:

Sociedad	Porcentaje de participación
Austral B.V.	16,18%
Asua de Inversiones, S.L.	31,72%



b) Acciones en patrimonio propias

La Junta General Extraordinaria de Accionistas de la Sociedad acordó en fecha 28 de mayo de 2004 autorizar la adquisición de acciones propias por un máximo del 5% del capital social a un precio mínimo de 10 euros por acción y a un precio máximo de 13 euros por acción.

El destino final previsto para estas acciones es su enajenación.

Durante el ejercicio 2011 y 2010 no se han producido movimientos en la autocartera, cuyo detalle es el siguiente:

	<u>Número</u>	<u>Miles de euros</u>
Autocartera	<u>20.300</u>	<u>218</u>

c) Prima de emisión

Esta reserva es de libre disposición.

d) Reservas y resultados de ejercicios anteriores

El detalle de las reservas al 31 de marzo de 2011 y 2010 se muestra a continuación:

	<u>Miles de euros</u>	
	<u>31.03.2011</u>	<u>31.03.2010</u>
Legal y estatutarias:		
- Reserva legal	<u>685</u>	<u>685</u>
	<u>685</u>	<u>685</u>
Otras reservas:		
- Reservas voluntarias	<u>77.086</u>	<u>81.924</u>
- Reserva de revalorización	<u>4.646</u>	<u>4.646</u>
	<u>81.732</u>	<u>86.570</u>

Reserva legal

La reserva legal ha sido dotada de conformidad con el artículo 274 de la Ley de Sociedades de Capital, que establece que, en todo caso, una cifra igual al 10 por 100 del beneficio del ejercicio se destinará a ésta hasta que alcance, al menos, el 20 por 100 del capital social.

No puede ser distribuida y si es usada para compensar pérdidas, en el caso de que no existan otras reservas disponibles suficientes para tal fin, debe ser repuesta con beneficios futuros.



Reserva de revalorización

De acuerdo con el Real Decreto Ley 7/1996, de 7 de junio, sobre medidas urgentes de carácter fiscal y de fomento y liberalización de la actividad económica, la Sociedad actualizó en 1996 elementos patrimoniales del inmovilizado material. El importe de dicha actualización ascendió a 4,6 millones de euros.

El plazo para efectuar la comprobación por parte de la Inspección de los tributos que era de tres años a contar desde el 31 de diciembre de 1996, finalizó al 31 de diciembre de 1999, por lo que dicho saldo podrá destinarse a eliminar pérdidas, o bien a ampliar el capital social de la Sociedad.

Transcurridos diez años el saldo podrá destinarse a reservas de libre disposición.

e) Resultado del ejercicio

La propuesta de distribución del resultado a presentar a la Junta General de Accionistas es la siguiente:

	Miles de euros	
	31.03.2011	31.03.2010
Base de reparto		
Pérdidas y ganancias	12.454	10.794
Aplicación		
Reservas voluntarias	7.474	-
Dividendo a cuenta	-	4.981
Dividendo	4.980	5.813
	<u>12.454</u>	<u>10.794</u>

f) Dividendo a cuenta

No se ha acordado repartir dividendo a cuenta en el ejercicio 2011.

Respecto al ejercicio 2010, de acuerdo con una resolución del Consejo de Administración de fecha 17 de diciembre de 2009, fue distribuido a los accionistas un dividendo, por importe total de 4.981 miles de euros que fue satisfecho en el propio ejercicio. Este dividendo fue aprobado por la Junta General de accionistas de fecha 7 de julio de 2010.

Esta cantidad a distribuir no excedía de los resultados obtenidos desde el fin del último ejercicio, deducida la estimación del Impuesto sobre sociedades a pagar sobre dichos resultados, en línea con lo establecido en el artículo 277 de la Ley de Sociedades de Capital.

El estado contable previsional formulado de acuerdo con los requisitos legales y que ponía de manifiesto la existencia de liquidez suficiente para la distribución del mencionado dividendo se expone a continuación:

	Miles de euros
	30.11.09
Beneficio antes de impuestos	7.629
Previsión impuesto sociedades (28%)	(2.136)
Beneficio después de impuestos	<u>5.493</u>



Verificación de existencia de liquidez suficiente:

	<u>Miles de euros</u>
	<u>30.11.09</u>
Cuentas de Tesorería	6.206
Efectos a cobrar	7.183
Pasivo a corto plazo	(7.041)
Liquidez disponible	<u>6.348</u>
Dividendo a cuenta a pagar	<u>4.381</u>

g) Dividendos

La Junta General de Accionistas celebrada el 7 de julio de 2010, aprobó la distribución del resultado del ejercicio 2010, lo que incluía un reparto de un dividendo de 5.813 miles de euros, que se ha pagado en el ejercicio.

Además, la Junta General de Accionistas celebrada el 7 de julio de 2010 aprobó el pago de un dividendo extraordinario con cargo a reservas de libre disposición por importe de 4.838 miles de euros. Este dividendo extraordinario ha sido pagado en el ejercicio.

Respecto al ejercicio 2010, la Junta General de Accionistas celebrada el 14 de julio de 2009, aprobó la distribución del resultado del ejercicio 2009, lo que incluía un reparto de un dividendo de 5.977 miles de euros, que se pagó en el ejercicio 2009.

15. Subvenciones de capital recibidas

El detalle de las subvenciones de capital no reintegrables que aparecen en el balance bajo el epígrafe "Subvenciones, donaciones y legados recibidos" es el siguiente:

Entidad concesionaria	Miles de euros			Finalidad
	Importe concedido	Saldo al 31.03.2011	Saldo al 31.03.2010	
Comunidad Autónoma de La Rioja	1.057	414	291	Mejoras tecnológicas y otros proyectos de inversión.
Gobierno Vasco	7.272	815	1.246	Adquisición de maquinaria e instalaciones para modernización y mejora de las bodegas.
Otras	177	48	71	Otras inversiones.
	<u>8.506</u>	<u>1.277</u>	<u>1.608</u>	



El movimiento en el ejercicio de estas subvenciones ha sido el siguiente:

	Miles de euros					
	31.03.2011			31.03.2010		
	Bruto	Efecto fiscal	Valor neto	Bruto	Efecto fiscal	Valor neto
Saldo inicial	2.233	(625)	1.608	2.886	(808)	2.078
Aumentos	262	(73)	189	186	(52)	134
Imputación al resultado	(722)	202	(520)	(839)	235	(604)
Saldo final	1.773	(496)	1.277	2.233	(625)	1.608

Todas estas subvenciones se han concedido para la financiación de activos fijos, y en todos los casos se han cumplido las condiciones de su concesión.

16. Provisiones a largo plazo

Los movimientos habidos en las cuentas incluidas en este epígrafe han sido los siguientes:

	Miles de euros					
	31.03.2011			31.03.2010		
	Obligaciones con el personal	Otras provisiones	Total	Obligaciones con el personal	Otras provisiones	Total
Saldo inicial	181	1.171	1.352	195	1.171	1.366
Pagos efectuados	(13)	-	(13)	(14)	-	(14)
Saldo final	168	1.171	1.339	181	1.171	1.352

La provisión para riesgos y gastos se creó para cubrir riesgos de negocio identificados en base a la mejor estimación de la dirección de la Sociedad.

17. Análisis de instrumentos financieros de pasivo

Análisis por categorías

	Miles de euros					
	31.03.2011			31.03.2010		
	Deudas con entidades de crédito	Obligaciones y otros valores negociables	Derivados Otros	Deudas con entidades de crédito	Obligaciones y otros valores negociables	Derivados Otros
Pasivos financieros a largo plazo:						
Débitos y partidas a pagar (Nota 18)	263	-	1.568	420	-	1.066
Pasivos financieros a corto plazo:						
Débitos y partidas a pagar (Nota 18)	158	-	12.005	1.398	-	12.252



Análisis por vencimientos

	Miles de euros						Total
	Pasivos financieros						
	31.03.11	31.03.12	31.03.13	31.03.14	31.03.15	Años posteriores	
Deudas con entidades de crédito	1.398	158	158	104	-	-	1.818
Préstamos sin intereses	352	302	146	146	146	131	1.223
Otros pasivos financieros	11.900	-	-	-	-	195	12.095
	<u>13.650</u>	<u>460</u>	<u>304</u>	<u>250</u>	<u>146</u>	<u>326</u>	<u>15.136</u>

	Miles de euros						Total
	Pasivos financieros						
	31.03.12	31.03.13	31.03.14	31.03.15	31.03.16	Años posteriores	
Deudas con entidades de crédito	158	158	105	-	-	-	421
Préstamos sin intereses	265	192	192	163	59	-	871
Aplazamiento IVA Diputación Foral	-	-	767	-	-	-	767
Otros pasivos financieros	11.740	-	-	-	-	195	11.935
	<u>12.163</u>	<u>350</u>	<u>1.064</u>	<u>163</u>	<u>59</u>	<u>195</u>	<u>13.994</u>

18. Débitos y partidas a pagar

	Miles de euros	
	31.03.2011	31.03.2010
Débitos y partidas a pagar a largo plazo:		
• Préstamos con entidades de crédito	263	420
• Préstamos sin interés	606	871
• Aplazamiento IVA Diputación Foral	767	-
• Otros pasivos financieros	195	195
	<u>1.831</u>	<u>1.486</u>
Débitos y partidas a pagar a corto plazo:		
• Deudas con entidades de crédito	158	1.398
• Préstamos sin interés	265	352
• Proveedores de inmovilizado	372	265
• Proveedores y acreedores comerciales	3.383	4.742
• Proveedores, empresas del grupo (Nota 26)	910	679
• Personal (remuneraciones pendientes de pago)	507	560
• Pasivo por impuesto corriente	3.989	2.537
• Otras deudas con las administraciones públicas	798	1.645
• Anticipos de clientes (Nota 10)	1.472	1.472
• Deudas empresas del Grupo (Nota 26)	309	-
	<u>12.163</u>	<u>13.650</u>



El valor contable de las deudas a corto plazo se aproxima a su valor razonable, dado que el efecto del descuento no es significativo.

El valor contable de las deudas de la Sociedad está denominado en euros.

Deudas con entidades de crédito

El detalle de las deudas con entidades de crédito que la Sociedad mantiene al cierre del ejercicio es el siguiente:

	Miles de euros			
	31.03.2011		31.03.2010	
	Largo plazo	Corto plazo	Largo plazo	Corto plazo
Líneas de crédito	-	-	-	537
Préstamos	263	158	420	861
	263	158	420	1.398

Todas estas deudas tienen garantía personal y devengan intereses básicamente referenciados al Euribor más un diferencial de mercado. El tipo de interés anual medio devengado por las deudas con entidades de crédito a largo plazo en el ejercicio ha oscilado entre el 2% y el 2,24% (2,4% y el 1,5% a 31 de marzo de 2010).

La Sociedad mantiene un saldo no dispuesto en sus pólizas de crédito a 31 de marzo de 2011 de aproximadamente 9,5 millones de euros (16 millones de euros a 31 de marzo de 2010). A su vencimiento, estas pólizas se prorrogan automáticamente por períodos de un año, salvo denuncia de las partes.

Préstamos sin interés

Este epígrafe recoge diversos préstamos sin interés del Ministerio de Educación y Ciencia y CDTI, por proyectos relacionados con I+D y de inversión en activos fijos.

En el ejercicio 2011 y 2010 no se han recibido nuevas aportaciones.

Los Administradores de la Sociedad estiman que el valor razonable de estos préstamos, calculado mediante el descuento de los flujos de caja futuros a los tipos de interés de mercado, no difiere significativamente del valor por el que se encuentran registrados al cierre del ejercicio 2011 y 2010.

Administraciones públicas

Al 31 de marzo de 2011 el epígrafe Administraciones públicas a largo plazo incluye el importe aplazado correspondiente al Impuesto sobre el Valor Añadido concedido por la Diputación Foral. No devenga intereses. Al 31 de marzo de 2010 estaba clasificado a corto plazo, pero la Sociedad ha solicitado un nuevo aplazamiento que ha sido concedido por la Diputación Foral en fecha 17 de enero de 2011, en el que se establece que el pago se realizará en 2014.



El desglose de Administraciones Públicas acreedoras a corto plazo al 31 de marzo de 2011 y 2010 es como a continuación se indica:

	Miles de euros	
	31.03.2011	31.03.2010
Impuesto sobre sociedades corriente (Nota 18)	3.989	2.537
IVA	592	690
Aplazamiento IVA Diputación Foral	-	767
IRPF	97	92
Seguridad Social	93	94
Otros	16	2
	4.787	4.182

Información sobre los aplazamientos de pagos efectuados a proveedores D.A.3ª "Deber de información" de la Ley 15/2010, de 5 de julio.


De acuerdo con la Ley 15/2010 sobre morosidad en la que se establece un plazo máximo de pago a proveedores de 85 días, se informa que al cierre del ejercicio 2011 existe un saldo pendiente de pago a proveedores por importe de 637 miles de euros que presenta un aplazamiento superior al fijado por la norma.

19. Impuestos

a) Impuestos sobre beneficios y situación fiscal

La conciliación entre el importe neto de ingresos y gastos del ejercicio y la base imponible del impuesto sobre beneficios es la siguiente:

	Miles de euros					
	31.03.10					
	Cuenta de pérdidas y ganancias			Ingresos y gastos imputados directamente al patrimonio neto		
	Aumentos	Disminuciones	Total	Aumentos	Disminuciones	Total
Resultado neto del ejercicio			10.794			
Impuesto sobre Sociedades			2.253			
Resultado antes de impuestos			13.047			
Diferencias permanentes	38	(1.175)	(1.137)			
Diferencias temporarias:						
- con origen en el ejercicio	64	-	64	186	(839)	(653)
Base imponible (resultado fiscal)			11.974			(653)





Miles de euros					
31.03.2011					
Cuenta de pérdidas y ganancias			Ingresos y gastos imputados directamente al patrimonio neto		
Aumentos	Disminuciones	Total	Aumentos	Disminuciones	Total
		12.454			
		3.231			
		15.685			
		432			
Diferencias permanentes	500	(68)			
Diferencias temporarias:					
- con origen en el ejercicio	64	-	64	262	(722)
Base imponible (resultado fiscal)		16.181			(460)

Las diferencias permanentes del ejercicio 2011 se refieren básicamente a exención por reinversión del beneficio por venta de inmovilizado por 31 miles de euros, a la externalización del compromiso por pensiones por 33 miles de euros y a la eliminación como resultado fiscal de gastos no computables por 500 miles de euros. Las diferencias permanentes del ejercicio 2010 se referían básicamente a exención por reinversión del beneficio por venta de inmovilizado por 422 miles de euros y a la eliminación como resultado fiscal de los ingresos no computables por importe de 720 miles de euros.

Por otro lado, las diferencias temporarias del ejercicio 2011 y 2010 se refieren a la libertad de amortización de determinados activos fijos, permitida por la normativa fiscal aplicable.

El gasto por el impuesto sobre sociedades se compone de:

Miles de euros		
	31.03.2011	31.03.2010
Impuesto corriente	4.011	2.550
Impuesto diferido	(18)	(297)
Ajuste impuesto sociedades 2010	(762)	-
	3.231	2.253

El impuesto sobre sociedades corriente, resultado de aplicar un tipo impositivo del 28% sobre la base imponible, ha quedado reducido por deducciones por inversiones por importe de 520 miles de euros (802 miles de euros a 31 de marzo de 2010). Las retenciones e ingresos a cuenta han sido de 22 miles de euros (14 miles de euros a 31 de marzo de 2010) por lo que el importe a pagar a la Administración tributaria asciende a 3.989 miles de euros (2.537 miles de euros a 31 de marzo de 2010) (Nota 18).

En la presentación del impuesto sobre sociedades correspondiente al ejercicio anual finalizado el 31 de marzo de 2010, la Sociedad incluyó deducciones por inversión no consideradas en la estimación inicial del impuesto sobre sociedades que han supuesto un ingreso del ejercicio 2011 de 762 miles de euros.

La legislación aplicable para la liquidación del Impuesto sobre sociedades del ejercicio es la correspondiente a la Norma foral 24/1996 de 5 de julio, con las modificaciones incorporadas por la Norma Foral 13/2007 de 26 de marzo, la cual se encuentra vigente aun cuando existen diversos recursos planteados al respecto.

Al 31 de marzo de 2011, la Sociedad no dispone de bases imponibles negativas ni créditos fiscales pendientes de aplicación en futuros ejercicios (misma situación que a 31 de marzo de 2010).



La Sociedad tiene pendientes de inspección por las autoridades fiscales los cuatro últimos ejercicios de los principales impuestos que le son aplicables.

Los administradores de la Sociedad han realizado los cálculos de los importes asociados con este impuesto para los ejercicios abiertos a inspección, de acuerdo con la normativa foral en vigor al cierre de cada ejercicio, por considerar que la resolución final, de las actuaciones judiciales y de los recursos planteados no se derivará un impacto significativo sobre las cuentas anuales tomadas en su conjunto.

b) Impuestos diferidos

La totalidad de los activos y pasivos por impuestos diferidos se corresponden con diferencias temporarias.

Los activos y pasivos por impuestos se compensan si en ese momento la Sociedad tiene el derecho exigible de compensar los importes reconocidos y tiene la intención de liquidar las cantidades por el neto o de realizar el activo y cancelar el pasivo simultáneamente. La Sociedad no ha compensado los activos y pasivos por impuestos diferidos al 31 de marzo de 2011 (misma situación que a 31 de marzo de 2010).

Dentro de los activos por impuestos diferidos, se reconoce el efecto fiscal de ventas anticipadas llevadas a cabo por la Sociedad. El movimiento habido en el ejercicio ha supuesto un cargo y un abono en resultados por el mismo importe (253 miles de euros). En 2010 el movimiento fue el mismo.

Asimismo, el movimiento durante el ejercicio en los pasivos por impuestos diferidos ha sido el siguiente:

	Miles de euros			
	31.03.2010			
	Subvenciones	Libertad de amortización	Otros	Total
Saldo inicial	808	118	280	1.206
Cargo en la cuenta de resultados	-	(17)	(280)	(297)
Abono a patrimonio neto	(183)	-	-	(183)
Saldo final	625	101	-	726

	31.03.2011			
	Subvenciones	Libertad de amortización	Otros	Total
Saldo inicial	625	101	-	726
Cargo/(Abono) en la cuenta de resultados	-	(18)	-	(18)
Abono a patrimonio neto	(129)	-	-	(129)
Saldo final	496	83	-	579



20. Ingresos y gastos

a) Importe neto de la cifra de negocios

El importe neto de la cifra de negocios del ejercicio se corresponde prácticamente en su totalidad con la venta de vino. La distribución geográfica sería como sigue:

Mercado	%	
	31.03.2011	31.03.2010
Nacional	81	83
Exportación	19	17
	100	100

b) Consumo de mercaderías, materias primas y otras materias consumibles

	Miles de euros	
	31.03.2011	31.03.2010
Consumo de mercaderías:		
Compras:		
- Compras nacionales	2.178	1.921
- Importaciones	6	-
Variación de existencias	-	-
	2.184	1.921
Consumo de materias primas y otras materias consumibles:		
Compras:		
- Compras nacionales	8.321	10.383
- Adquisiciones intracomunitarias	1.519	1.350
Variación de existencias	457	244
	10.297	11.977

c) Transacciones efectuadas en moneda extranjera

	Miles de euros	
	31.03.2011	31.03.2010
Ventas en libras	4	35
Ventas de dólares	752	80
Servicios recibidos en francos suizos	-	1



d) Gastos de personal

	Miles de euros	
	31.03.2011	31.03.2010
Sueldos, salarios y asimilados	5.031	5.496
Cargas sociales:		
- Cargas sociales	984	1.053
- Otros gastos sociales	268	253
	<u>6.283</u>	<u>6.802</u>

La línea de "Sueldos, salarios y asimilados" incluye indemnizaciones por despido por 125 miles de euros (264 miles de euros a 31 de marzo de 2010).

El número medio de empleados en el curso del ejercicio finalizado el 31 de marzo de 2011 y 2010 distribuido por categorías es el siguiente:

	Nº medio de empleados	
	31.03.2011	31.03.2010
Directivos	7	7
Administración	31	30
Técnicos	12	12
Comercial	8	8
Producción	89	95
	<u>147</u>	<u>152</u>

Asimismo, la distribución por sexos al cierre del ejercicio del personal de la Sociedad es la siguiente:

	Nº de personas					
	31.03.2011			31.03.2010		
	Hombres	Mujeres	Total	Hombres	Mujeres	Total
Directivos	6	1	7	6	1	7
Administración	16	14	30	17	14	31
Técnicos	3	9	12	3	9	12
Comercial	1	7	8	1	7	8
Producción	51	17	68	62	8	70
	<u>77</u>	<u>48</u>	<u>125</u>	<u>89</u>	<u>39</u>	<u>128</u>

Asimismo, 7 hombres y 1 mujer componen el Consejo de Administración de la Sociedad, al igual que en el ejercicio anterior.



21. Resultado financiero

	Miles de euros	
	31.03.2011	31.03.2010
Ingresos financieros:		
De participaciones en instrumentos de patrimonio		
• De empresas del grupo y asociadas (Nota 9)	198	357
De valores negociables y otros instrumentos financieros		
• De terceros	110	91
	308	448
Gastos financieros:		
Por deudas con terceros		
• Intereses de préstamos	(17)	(48)
	(17)	(48)
Diferencias negativas de cambio	(7)	(71)
Resultado financiero	284	329

22. Desgloses del Estado de flujos de efectivo

a) Flujos de efectivo de las actividades de explotación

	Miles de euros	
	31.03.2011	31.03.2010
Resultado del ejercicio antes de impuestos	15.685	13.047
Ajustes del resultado:		
- Amortización del inmovilizado	4.772	5.190
- Correcciones valorativas por deterioro	-	115
- Variación de provisiones	500	(720)
- Imputación de subvenciones	(722)	(839)
- Resultados por bajas y enajenaciones de inmovilizado	(31)	(422)
- Ingresos financieros	(308)	(448)
- Gastos financieros	17	48
- Diferencias de cambio	7	71
- Otros ingresos y gastos	-	191
	4.235	3.186
Cambios en el capital corriente:		
- Existencias	3.492	5.097
- Deudores y otras cuentas a cobrar	955	(799)
- Acreedores y otras cuentas a pagar	(1.302)	1.357
	3.145	5.655
Otros flujos de efectivo de las actividades de explotación:		
- Pagos de intereses	(17)	(48)
- Cobros de dividendos	198	357
- Cobros de intereses	110	91
- Pagos por impuesto sobre beneficios	(1.797)	(3.141)
	(1.506)	(2.741)
Flujos de efectivo de las actividades de explotación	21.559	19.147



b) Flujos de efectivo de las actividades de inversión

	Miles de euros	
	31.03.2011	31.03.2010
Pagos por inversiones:		
- Empresas del grupo y asociadas	-	(3.006)
- Inmovilizado intangible	(21)	(66)
- Inmovilizado material	(997)	(1.629)
	<u>(1.018)</u>	<u>(4.701)</u>
Cobros por desinversiones:		
- Inmovilizado material	31	521
- Otros activos financieros	137	-
	<u>168</u>	<u>521</u>
Flujos de efectivo de las actividades de inversión	<u>(850)</u>	<u>(4.180)</u>

c) Flujos de efectivo de las actividades de financiación

	Miles de euros	
	31.03.2011	31.03.2010
Cobros y pagos por instrumentos de patrimonio:		
- Subvenciones, donaciones y legados recibidos	262	186
	<u>262</u>	<u>186</u>
Cobros y pagos por instrumentos de pasivo financiero:		
- Emisión:		
- Deudas con entidades de crédito	309	-
- Otras deudas	5	934
- Devolución y amortización de:		
- Deudas con entidades de crédito	(1.397)	(1.123)
- Otras deudas	(367)	(1.064)
	<u>(1.450)</u>	<u>(1.253)</u>
Pagos por dividendos y remuneraciones de otros instrumentos de patrimonio:		
- Dividendos	(10.651)	(10.958)
	<u>(10.651)</u>	<u>(10.958)</u>
Flujos de efectivo de las actividades de financiación	<u>(11.839)</u>	<u>(12.025)</u>

23. Contingencias

Durante el ejercicio finalizado a 31 de marzo de 2011, la Sociedad no ha identificado ningún pasivo, ni activo contingente significativo (misma situación que al 31 de marzo de 2010).



24. Compromisos

a) Compromisos por arrendamiento operativo

La Sociedad cuenta con una oficina comercial en Madrid ubicada en un inmueble en régimen de alquiler. Este contrato tiene un compromiso de permanencia de la Sociedad hasta 2014. Adicionalmente, la Sociedad alquila varios almacenes en distintas localidades de La Rioja bajo contratos de arrendamiento, cancelables por la Sociedad con un plazo de antelación aproximado de 1 año. El gasto reconocido en la cuenta de pérdidas y ganancias durante el ejercicio correspondiente a estos arrendamientos operativos asciende a 78 miles de euros (94 miles de euros a 31 de marzo de 2010).

Adicionalmente la Sociedad tiene firmados varios contratos de arrendamiento de fincas y viñedos. La duración de estos contratos suele estar entre 15 y 25 años. El gasto registrado en el ejercicio por este concepto asciende a 254 miles de euros (2010: 283 miles de euros).

Los pagos mínimos totales futuros por los arrendamientos operativos no cancelables descritos anteriormente son los siguientes:


	Miles de euros	
	31.03.2011	31.03.2010
Menos de un año	362	374
Entre 1 y cinco años	1.049	1.052
Más de 5 años	2.622	2.803
	<u>4.033</u>	<u>4.229</u>

El precio del alquiler anual está referenciado al precio de la uva del ejercicio correspondiente y a la producción de las fincas. Este efecto no se ha estimado en la relación de pagos mínimos totales futuros al ser incierto.

El gasto reconocido en la cuenta de pérdidas y ganancias durante el ejercicio correspondiente a estos arrendamientos operativos asciende a 332 miles de euros (377 miles de euros a 31 de marzo de 2010).

b) Compromisos de compra de materias primas

La Sociedad tiene firmados varios contratos a largo plazo con cooperativas para la adquisición de materias primas. Al cierre del ejercicio 2011 existen compromisos de compra de materias primas para las campañas 2011 y 2012, de 3,6 millones de litros y de 1,3 millones de kilos, respectivamente (2010: existían compromisos de compra de materias primas para las campañas 2010 a 2012, de 6,1 millones de litros y de 2 millones de kilos, respectivamente).





25. Retribución al Consejo de Administración y alta dirección

Retribuciones y otras prestaciones al Consejo de Administración

Durante el ejercicio finalizado a 31 de marzo de 2011, los Administradores de la Sociedad han percibido 434 miles de euros (410 miles de euros a 31 de marzo de 2010), en concepto de sueldos y otras remuneraciones.

Euros					
31.03.2010					
Consejero	Cargo	Retribuciones salariales	Participación estatutaria	Dietas	Total
Victor Urrutia Vallejo	Presidente	-	31.100	4.700	35.800
	Vicepresidente-				
Victor Urrutia Ybarra	consejero delegado	102.857	31.100	4.700	138.657
Alejandro Echevarria Busquet	Vocal	-	31.100	3.700	34.800
Austral International BV	Vicepresidente	-	31.100	3.000	34.100
Fco. Javier Lozano Vallejo	Vocal	-	31.100	4.700	35.800
Alvaro Garteiz Castellanos	Vocal	-	31.100	4.700	35.800
Juan Real de Asua Arteche	Vocal	-	31.100	4.700	35.800
Maria Urrutia Ybarra	Vocal	32.773	22.029	4.700	59.502
		<u>135.630</u>	<u>239.729</u>	<u>34.900</u>	<u>410.259</u>

Euros					
31.03.2011					
Consejero	Cargo	Retribuciones salariales	Participación estatutaria	Dietas	Total
Victor Urrutia Vallejo	Presidente	-	31.100	7.000	38.100
	Vicepresidente-				
Victor Urrutia Ybarra	consejero delegado	102.857	31.100	7.000	140.957
Alejandro Echevarria Busquet	Vocal	-	31.100	5.000	36.100
Austral International BV	Vicepresidente	-	31.100	7.000	38.100
Fco. Javier Lozano Vallejo	Vocal	-	31.100	6.000	37.100
Alvaro Garteiz Castellanos	Vocal	-	31.100	7.000	38.100
Juan Real de Asua Arteche	Vocal	-	31.100	7.000	38.100
María Urrutia Ybarra	Vocal	29.545	31.100	7.000	67.645
		<u>132.402</u>	<u>248.800</u>	<u>53.000</u>	<u>434.202</u>

No existen créditos ni anticipos concedidos a los Administradores de la Sociedad. Tampoco existe obligación alguna en materia de pensiones o primas de seguro de vida con los miembros del Consejo de Administración.



Alta Dirección

La remuneración de la Alta Dirección durante los ejercicios finalizados a 31 de marzo de 2011 y 2010 puede resumirse en la forma siguiente:

Nº de personas	Miles de euros			
	31.03.2010			
	Retribuciones Salariales			Otras retribu-
	Fijas	Variable	Total	ciones
7	840	86	926	-
				Total
				926

Nº de personas	Miles de euros			
	31.03.2011			
	Retribuciones Salariales			Otras retribu-
	Fijas	Variable	Total	ciones
7	783	50	833	-
				Total
				833

No existen créditos ni anticipos concedidos a la Alta Dirección. Tampoco existe obligación alguna en materia de pensiones o primas de seguro de vida con los miembros de la Alta Dirección.


Participaciones, cargos y actividades de los miembros del Consejo de Administración

El art. 229 de la Ley de Sociedades de Capital, aprobada mediante Real Decreto Legislativo 1/2010 de 2 de julio, impone a los administradores el deber de comunicar al Consejo de Administración y, en su defecto, a los otros administradores o, en caso de administrador único, a la Junta General, cualquier situación de conflicto, directo o indirecto que pudieran tener con el interés de la Sociedad. El administrador afectado se deberá abstener de intervenir en los acuerdos o decisiones relativos a la operación a que el conflicto se refiera. Igualmente, los administradores deberán comunicar la participación directa o indirecta que, tanto ellos como las personas vinculadas a los mismos, tuvieran en el capital de una sociedad con el mismo, análogo o complementario género de actividad al que constituya el objeto social, y comunicarán igualmente los cargos a las funciones que en ella ejerzan.

La información relativa a los cargos, participaciones y actividades de los Consejeros que durante el ejercicio han ocupado cargos en el Consejo de Administración de la Sociedad y las personas a ellos vinculadas es la siguiente:

Administrador	Sociedad		Función a cargo	Porcentaje participación
	Nombre	Actividad		
Víctor Urrutia Ybarra (*)	Viñedos del Contino, S.A.	Explotación y cultivo agrícola y elaboración de vino	Presidente del Consejo de Administración	-
Víctor Urrutia Ybarra (*)	Europvin, S.A.S	Comercialización de vino	Consejero	-
Víctor Urrutia Ybarra(*)	The Wine Society of India, Pvt. Ltd.	Comercialización de vino	Consejero	-
Víctor Urrutia Vallejo (*)	Viñedos del Contino, S.A.	Explotación y cultivo agrícola y elaboración de vino	Consejero	-
Austral, B.V.	Viñedos del Contino, S.A.	Explotación y cultivo agrícola y elaboración de vino	Consejero	-

(*) Víctor Urrutia Ybarra, Víctor Urrutia Vallejo y la consejera María Urrutia Ybarra son personas vinculadas.





Ningún Consejero se ha dedicado durante el ejercicio por cuenta propia o ajena a actividades del mismo, análogo o complementario género de actividad del que constituye el objeto social de la Sociedad.

No se han producido situaciones de conflicto de interés durante el ejercicio.

26. Otras operaciones con partes vinculadas

La Sociedad participa indirectamente al 31 de marzo de 2011 y 2010, a través de su participación en CVNE Excellars, S.L.U. (Nota 9), en las siguientes sociedades:

	Porcentaje	
	31.03.2011	31.03.2010
Europvin, S.A.S.	25,00%	25,00%
Wine Society of India, Private Limited	13,14%	13,14%
Vinos y Viñedos Montenegro, S.L.U.	100,00%	-

Asimismo, también participa indirectamente al 31 de marzo de 2011 en la sociedad Hotel Los Agustinos, S.A., en la que posee el 7,60% de su capital social (al 31 de marzo de 2010 tenía una participación directa del 7,60% del capital social) (Nota 11).



Las transacciones que se detallan a continuación se realizaron con partes vinculadas.

a) Venta de bienes y prestación de servicios

	Miles de euros	
	31.03.2011	31.03.2010
Venta de bienes:		
<u>Asociada:</u>		
Europvin, S.A.S.	752	-
Prestación de servicios:		
<u>Asociada:</u>		
Viñedos del Contino, S.A.	191	268
Ventas de inmovilizado:		
<u>Asociada:</u>		
Viñedos del Contino, S.A.	6	-

Las transacciones relativas a ventas y prestaciones de servicios se realizan a precios de mercado.

b) Compra de mercaderías y recepción de servicios

	Miles de euros	
	31.03.2011	31.03.2010
Compra de mercaderías		
<u>Asociada:</u>		
Viñedos del Contino, S.A.	1.964	1.901
<u>Dependiente:</u>		
Vinos y Viñedos Montenegro, S.L.U.	61	-
	2.025	1.901
Recepción de servicios:		
<u>Dependiente:</u>		
Vinos y Viñedos Montenegro, S.L.U.	1	-

c) Dividendos

La Sociedad ha recibido dividendos en el ejercicio 2011 de Viñedos del Contino, S.A. por importe de 198 miles de euros (2010: 357 miles de euros).



d) Saldos al cierre derivados de ventas y compras de bienes y servicios

	Miles de euros	
	31.03.2011	31.03.2010
Cuentas a cobrar a partes vinculadas (Nota 10)		
Viñedos del Contino, S.A.	58	55
Europvin, S.A.S.	322	-
	<u>380</u>	<u>55</u>
Cuentas a pagar a partes vinculadas (Nota 18)		
Viñedos del Contino, S.A.	853	679
Vinos y Viñedos Montenegro, S.L.U.	57	-
	<u>910</u>	<u>679</u>

El importe registrado en los epígrafes de deudores a corto plazo incluyen las cuentas a cobrar y a pagar derivadas de las transacciones comerciales realizadas entre las partes.

Estos saldos no devengan intereses.

e) Deudas a corto plazo a empresas del grupo

A 31 de marzo de 2011 la Sociedad tiene una deuda por importe de 309 miles de euros (Nota 18) con la sociedad dependiente Vinos y Viñedos Montenegro, S.L.U. Esta deuda va a ser cancelada en el corto plazo y no devenga intereses.

27. Información sobre medioambiente

Durante el 2004, la Sociedad obtuvo, las dos certificaciones, correspondientes al Sistema Integrado de Gestión

- ISO 14001: 2004 Sistema de Gestión Medioambiental. Certificado inicial del 22 de diciembre de 2004 y válido hasta el 6 de junio de 2011.
- ISO 9001: 2000 Sistema de Gestión de la Calidad. Certificado inicial del 22 de diciembre de 2004 y válido hasta el 6 de junio de 2011.

No se han incurrido en gastos significativos por temas medioambientales, ya que por el tipo de negocio que desarrolla la Sociedad, no se estima que existan riesgos medioambientales de entidad. En tal sentido, no existen provisiones para posibles contingencias relacionadas con la mejora y protección del medio ambiente, ni responsabilidades conocidas y/o compensaciones a recibir (misma situación que a 31 de marzo de 2010).

La Sociedad constituyó en 2003 junto con otras bodegas de Haro una AIE, para la gestión de la depuradora constituida en el Barrio de la Estación en Haro, actualmente en funcionamiento.

28. Hechos posteriores al cierre

Entre el 1 de abril de 2011 y la fecha de formulación de estas cuentas anuales no se ha producido ningún suceso que afecte a las mismas de forma significativa.



29. Honorarios de auditores de cuentas

Los honorarios percibidos por PricewaterhouseCoopers Auditores, S.L. correspondientes a la auditoría de estas cuentas anuales han ascendido a 40 miles de euros (65 miles de euros a 31 de marzo de 2010). Asimismo, por otros servicios diferentes a los de auditoría ascienden a 11 miles de euros (2010: 1 miles de euros). No han sido prestados servicios por otras sociedades de la red PwC.



COMPAÑÍA VINÍCOLA DEL NORTE DE ESPAÑA, S.A.

INFORME DE GESTIÓN DEL EJERCICIO 1 DE ABRIL 2010 A 31 DE MARZO 2011

1.- Evolución de los negocios

La Compañía cerró el ejercicio 2010/2011 con una facturación de 49.968 millones de euros, lo que supone un incremento de aproximadamente un 2% sobre el ejercicio anterior.

En este mismo periodo (abril 2010 a marzo 2011) el volumen de ventas en litros del vino de Rioja creció aprox. un 10% respecto al año anterior, de acuerdo con los datos del Consejo Regulador. El Consejo Regulador no publica datos de facturación en euros.

Vendimia 2010

La vendimia en CVNE comenzó el 28 de septiembre con uva blanca de la zona de Laserna y uva tinta de las zonas más tempranas, finalizando la entrada de uva el día 25 de octubre.

Esta campaña en Rioja se ha caracterizado por un otoño muy lluvioso, fuertes heladas en invierno con temperaturas que han alcanzado los -12°C y un verano muy seco, alargándose la sequía hasta las lluvias que tuvieron lugar el 12 de octubre.

Debido a la climatología, la campaña en CVNE ha sido muy selectiva, los controles de maduración han tenido gran protagonismo ya que la evolución de las uvas ha sido irregular en función de las fincas y su orientación.

Esta selección estricta a la hora de vendimiar nos ha permitido elaborar unos vinos con un grado alcohólico medio óptimo, una acidez que nos asegura un buen desarrollo de nuestros vinos y un equilibrio de color y tanino que nos hacía prever una buena cosecha. Finalmente ésta ha sido calificada como Excelente por la DO Rioja.

2.- Dividendos

En el periodo 1 de abril 2010 a 31 de marzo 2011 se han pagado los siguientes dividendos:

- Julio 2010: Dividendo complementario de 5.813.807 euros con cargo al resultado del ejercicio 2009/2010.
- Julio 2010: Dividendo a cuenta de 4.838.098 euros con cargo a reservas de libre disposición.

3.- Acciones propias

Actualmente la Compañía es titular directa de 20.300 acciones de la propia sociedad en autocartera, equivalentes al 0,142% de su capital social. El precio medio de coste de las acciones propias es de 10,75 euros por acción, lo que representa un coste total de 218.222 de euros.

4.- Evolución previsible

Continuamos en un entorno económico nacional y mundial poco favorable. Pese a ello, la Compañía continuará esforzándose en:

- Mejorar la calidad y la oferta de vino
- Fortalecer la red comercial



- Desarrollar la imagen de prestigio
- Incrementar la eficiencia y productividad

El desarrollo de todos estos puntos a lo largo de los últimos años nos ha permitido afrontar el entorno actual con cierta fortaleza. El esfuerzo continuado nos permitirá superarlo con éxito.

5.- Actividades de investigación y desarrollo

La Sociedad realiza inversiones en investigación y desarrollo para mejorar la calidad de sus productos y procesos. Los aspectos más importantes de las mismas se detallan en la memoria.

6.- Uso de instrumentos financieros

La Sociedad continúa manteniendo un nivel de endeudamiento relativamente bajo con productos financieros estandarizados de crédito y préstamo. No tiene suscrito instrumentos financieros de mayor sofisticación o complejidad que estos.

7.- Operaciones vinculadas

Recogen:

- la compra de producto terminado de Viñedos del Contino, S.A. que posteriormente es comercializado por la compañía, los dividendos percibidos y la prestación de servicios;
- la venta de producto terminado a Europvin SAS; y
- la compra de producto terminado a Vinos y Viñedos Montenegro S.L.U. para su posterior comercialización.

8.- Hechos posteriores al cierre

No se ha producido ningún hecho significativo desde el 31 de marzo de 2011 hasta la fecha de formulación de estas cuentas anuales.

9.- Riesgos

La actividad principal de la sociedad se centra en la elaboración, crianza y comercialización de sus vinos dentro de la Denominación de Origen Calificada (DO) Rioja. En el desarrollo de esta actividad, los principales riesgos identificados son riesgos operativos o de la actividad propia, sobre los que se centran los dispositivos de control, a fin de evitar su incidencia negativa en el plan estratégico de la compañía o en la estructura patrimonial. Estos riesgos podemos dividirlos en:

Riesgo de mercado: La Sociedad en la actualidad está trabajando en minimizar el riesgo de mercado mediante la diversificación en mercados y clientes.

La Sociedad, asimismo, realiza actividades de Investigación y Desarrollo, fundamentalmente en la optimización de la calidad del vino elaborado. Estas investigaciones contribuyen a mitigar los riesgos de hábitos de consumo, en lo referente a los gustos del consumidor.

Riesgo de aprovisionamiento de materias primas: Al trabajar la sociedad con productos de ciclo largo y de diferentes añadas, este riesgo se ve limitado al impacto de una variación coyuntural en los costes, ya que la tendencia en los últimos años lleva a una estabilización e incluso bajada de precios, por la evolución de la demanda y las perspectivas



a futuro de las mismas. La sociedad cubre este riesgo mediante contratos a largo plazo con cooperativas y agricultores y con la adquisición de viñedos propios, con el objetivo de reducir la dependencia de terceros y mejorar la calidad del producto.

Según lo anterior, no parece deducirse que en un futuro inmediato, pueda producirse riesgo de abastecimiento de materias primas, salvo condiciones climáticas muy adversas, no previsibles y poco frecuentes en la DO Rioja.

Riesgo de tipo de interés: La financiación ajena con coste representa un porcentaje relativamente bajo del cashflow anual de la Sociedad.

Riesgos de daños materiales y catástrofes: La prevención de este riesgo se realiza a través de los procedimientos de control interno y de la cobertura a través de seguros sobre activos fijos inmovilizados (edificios e instalaciones), y sobre existencias en curso y terminadas.

Riesgos legales: A través de la participación activa en grupos de interés del vino y de los propios Consejos Reguladores, la sociedad está informada de las tendencias legales y actúa en la medida de lo posible para minimizar posibles riesgos, derivados de cambios en la legislación. Así mismo la sociedad cumple estrictamente la legislación vigente en todos los ámbitos de aplicación.

10.- Información adicional a los efectos del artículo 116 bis de la ley del Mercado de Valores

- a. **La estructura del capital, incluidos los valores que no se negocien en un mercado regulado comunitario, con indicación, en su caso, de las distintas clases de acciones y, para cada clase de acciones, los derechos y obligaciones que confiera y el porcentaje del capital social que represente.**

Al 31 de marzo de 2011, el capital social asciende a 3.420.000 euros y está dividido en 14.250.000 acciones de 0,24 euros de valor nominal cada una, totalmente suscritas y desembolsadas, siendo la autocartera de 20.300 acciones. Las acciones de la sociedad están admitidas a cotización en el mercado continuo español y en las Bolsas de Madrid y Bilbao.

- b. **Cualquier restricción a la transmisibilidad de valores.**

No existe ninguna restricción a la transmisibilidad de las acciones.

- c. **Las participaciones significativas en el capital, directas o indirectas.**

Al estar las acciones de COMPAÑÍA VINICOLA DEL NORTE DE ESPAÑA representadas por anotaciones en cuenta, no se conoce con exactitud la participación de los accionistas en el capital social. No obstante, según las comunicaciones realizadas a la Comisión Nacional del Mercado de Valores (CNMV) las participaciones significativas superiores al 3% son:

Accionista	Numero de Acciones	% Participación
ASUA INVERSIONES, S. L.	4.519.561	31,716
AUSTRAL, B.V.	2.306.183	16,184
ROLAR DE INVERSIONES, S.L.	1.314.048	9,221
VALLEJO CHALBAUD, SOFIA	956.600	6,710
MENDIBEA 2002, S.L.	800.000	5,614



Víctor Urrutia Vallejo es titular de 164.000 acciones directas y de 5.893.109 acciones indirectas a través de ROLAR DE INVERSIONES S.A. (1.314.048 acciones), ASUA DE INVERSIONES S.A. (4.519.561 acciones) Y LIMA, S.LU (59.500 acciones) lo que supone un total del 42,506 % del capital social.

Juan Abelló Gallo es titular de 2.306.183 acciones indirectas a través de AUSTRAL, B.V., equivalentes al 16,184% del capital social.

Jose Ignacio de Comenge Sanchez-Real es titular de 800.000 acciones indirectas a través de MENDIBEA 2002, S.L., equivalentes al 5,614% del capital social.

d. Cualquier restricción al derecho de voto.

No existe ninguna restricción estatutaria al ejercicio del derecho de voto más allá de la establecida en el artículo 83 de la Ley de Sociedades de Capital que establece que “el accionista que se hallare en mora en el pago de los desembolsos pendientes no podrá ejercitar el derecho de voto”.

e. Los pactos parasociales.

La sociedad no conoce la existencia de ningún pacto parasocial.

f. Las normas aplicables al nombramiento y sustitución de los miembros del órgano de administración y a la modificación de los estatutos de la Sociedad.

Tal y como se establece en la Ley de Sociedades de Capital, en los Estatutos Sociales y en el Reglamento del Consejo de Administración, los Consejeros serán designados, reelegidos o ratificados por la Junta General o por el Consejo de Administración, según proceda, de conformidad con las previsiones contenidas en la Ley de Sociedades de Capital y en los Estatutos Sociales. Para ser nombrado consejero no es necesario reunir la condición de accionista de la Sociedad.

Las propuestas de nombramiento, reelección y ratificación de Consejeros que someta el Consejo de Administración a la consideración de la Junta General y las decisiones de nombramiento que adopte el propio Consejo en virtud de las facultades de cooptación que tiene legalmente atribuidas deberán, a su vez, estar precedidas de la correspondiente propuesta de la Comisión de Nombramientos y Retribuciones. En caso de reelección, la propuesta de la Comisión contendrá un informe en el que se evaluará la calidad del trabajo y la dedicación al cargo durante el mandato precedente. En todo caso, si el Consejo se apartara de la propuesta, en su caso, de la Comisión de Nombramientos y Retribuciones, habrá de motivar las razones de su proceder, dejando constancia en acta de sus razones.

En la selección de los candidatos se procurará que la elección recaiga sobre personas de reconocida solvencia, competencia y experiencia.

El carácter de cada consejero se explicará por el Consejo ante la Junta General de Accionistas que deba efectuar o ratificar su nombramiento.

El cargo de Consejero tendrá una duración de cinco años, pudiendo ser reelegidos.

Señalar que para ser designado Presidente o Vicepresidente del consejo de Administración los Estatutos Sociales y el Reglamento del Consejo establecen la necesidad de haber formado parte del Consejo de Administración al menos en el último año anterior a dicha designación salvo que la misma se lleve a cabo con el voto favorable de todos los miembros del Consejo de Administración.

Los consejeros cesarán en el cargo cuando haya transcurrido el periodo para el que fueron nombrados y cuando lo decida la Junta General en uso de las atribuciones que tiene conferidas.

50



Además, los consejeros deberán poner el cargo a disposición del Consejo de Administración y dimitir, en su caso, cuando:

- Cesen en los puestos directivos a los que estuviere asociado su nombramiento.
- Se hallen incurso en alguno de los supuestos de incompatibilidad o prohibición legalmente previstos
- Sean condenados por hechos delictivos o sean objeto de sanción grave o muy grave por las autoridades supervisoras
- Su permanencia en el consejo pueda poner en riesgo los intereses de la sociedad
- Desaparezcan las razones por las que fue nombrado

En cuanto a los consejeros independientes, una vez elegidos o ratificados, el Consejo no podrá proponer su cese antes del cumplimiento del periodo estatutario para el que fueron nombrados, salvo cuando concorra justa causa, apreciada por el Consejo, previo informe de la Comisión de Nombramientos y Retribuciones.

En todo caso los Consejeros estarán obligados a informar al Consejo de las causas penales en las que aparezcan como imputados, así como de sus posteriores vicisitudes procesales. Si un consejero resultara procesado o se dictara contra él auto de apertura de juicio oral por alguno de los delitos señalados en la Ley de Sociedades Anónimas, el Consejo examinará el caso y a la vista de sus circunstancias concretas, decidirá si procede o no que el consejero continúe en su cargo.

Tal y como establece la Ley de Sociedades de Capital, los Estatutos Sociales y el Reglamento de la Junta General, es la Junta General ordinaria o extraordinaria de accionistas la competente para la modificación de los estatutos.

Para la válida adopción del acuerdo de modificación de estatutos se requiere la concurrencia de accionistas presentes o representados, en primera convocatoria, que posean, al menos, el cincuenta por ciento del capital suscrito con derecho a voto. En segunda convocatoria, será suficiente la concurrencia del veinticinco por ciento del citado capital, si bien cuando concurren accionistas que representen menos del cincuenta por ciento del capital suscrito con derecho a voto, el acuerdo de modificación de estatutos solo podrá adoptarse válidamente con el voto favorable de los dos tercios del capital presente o representado en la Junta.

En la Junta General en la que se someta a aprobación una modificación estatutaria se votarán separadamente cada artículo o grupo de artículos que sean sustancialmente independientes.

g. Los poderes de los miembros del consejo de administración y, en particular, los relativos a la posibilidad de emitir o recomprar acciones.

La política de la Compañía es la de delegar la totalidad de las facultades delegables del Consejo de Administración de conformidad con la Ley, Estatutos y Reglamentos, en un Consejero Delegado. A este respecto hay que tener en cuenta lo dispuesto en el artículo 4 del Reglamento del Consejo (FUNCION GENERAL DE SUPERVISION), conforme al cual la política del Consejo es delegar la gestión ordinaria en el equipo de dirección, reservándose al Consejo en pleno las políticas y estrategias generales de la sociedad y en particular las funciones y decisiones de especial trascendencia que se enumeran en los puntos A), B) y C) del párrafo 3 de dicho artículo.

El Consejero Delegado es D. Victor Urrutia Ybarra.

El Consejo de Administración tiene conferidas por la Junta General de Accionistas celebrada el pasado 14 de julio de 2009, facultades para la adquisición de acciones propias hasta el límite del 10%, y por el plazo de 5 años a contar desde la fecha de la Junta General citada.

El Consejo de Administración tiene conferidas por la Junta General de Accionistas celebrada el pasado 7 de julio de 2010, facultades para la ampliar el capital en una o varias veces por el plazo de cinco años a contar desde la fecha de la Junta General citada, hasta la cuantía máxima de 1.710.000 euros.



- h. Los acuerdos significativos que haya celebrado la Sociedad y que entren en vigor, sean modificados o concluyan en caso de cambio de control de la Sociedad a raíz de una oferta pública de adquisición, y sus efectos, excepto cuando su divulgación resulte seriamente perjudicial para la Sociedad. Esta excepción no se aplicará cuando la Sociedad esté obligada legalmente a dar publicidad a esta información.**

No existen acuerdos que contemplen este escenario.

- i. Los acuerdos entre la Sociedad y sus cargos de administración y dirección o empleados que dispongan indemnizaciones cuando éstos dimitan o sean despedidos de forma improcedente o si la relación laboral llega a su fin con motivo de una oferta pública de adquisición.**

Parte del equipo directivo cuenta con una cláusula en sus contratos que determina la indemnización en caso de despido improcedente, con una cuantía que varía desde la establecida por la legislación laboral, hasta un año de salario bruto anual.



COMITÉ DE AUDITORÍA Y CUMPLIMIENTO DE CVNE

MEMORIA DE ACTIVIDADES 1 DE ABRIL 2010/31 DE MARZO 2011

1. Descripción, motivos y objetivos de la Memoria de Actividades

Es una síntesis de las actividades desarrolladas por el Comité en sus distintos ámbitos de actuación, y comprende el periodo de sesiones correspondiente al ejercicio 1 de abril de 2010 al 31 de marzo de 2011.

Esta Memoria está dirigida al Consejo de Administración de CVNE

2. Antecedentes del Comité de Auditoría y Cumplimiento

El Comité de Auditoría y Cumplimiento se creó, por acuerdo del Consejo de Administración de CVNE, de fecha 23 de abril de 1999 cuya función primordial es la servir de apoyo al Consejo de Administración en sus funciones de vigilancia, y llevar a cabo las funciones asignadas por el Reglamento Interno del Consejo, aprobado en la misma fecha, y todas las señaladas por la vigente normativa, Ley del Mercado de Valores y concordantes.

En la reunión del Consejo de Administración de fecha 18 de mayo de 2007 se procedió a modificar el artículo 15 del Reglamento del Consejo de CVNE que trata en exclusiva del Comité de Auditoría y Cumplimiento. Se aprobó una redacción totalmente nueva del citado artículo en el que se incluyó el contenido de las Recomendaciones 46 a 53 del Código Unificado de Buen Gobierno, con la excepción de la exigencia de que el Presidente sea Consejero independiente, que se matiza estableciendo que en la medida de lo posible los miembros del Comité serán independientes y que la función de la Auditoría Interna se establece como una posibilidad a considerar en un momento posterior y no como una obligación inmediata.

El Comité de Auditoría y Cumplimiento está formado por tres Consejeros, y deberá reunirse al menos trimestralmente.

3. Composición del Comité de Auditoría y Cumplimiento

Este Comité está integrado, a la fecha de este informe, por los siguientes miembros:

Doña María Urrutia Ybarra, quien fue nombrada vocal en fecha 27 de noviembre de 2008.

D. Francisco Javier Lozano Vallejo, pertenece al Comité desde el 23 de abril de 1999, habiendo sido nombrado Presidente en fecha 27 de noviembre del 2008.

D. Alvaro Garteiz Castellanos, quien fue nombrado vocal el 26 de Julio de 2006, y posteriormente, fue designado Secretario el día el 27 de noviembre de 2008.

De acuerdo con las recomendaciones internacionales más recientes en esta materia, todos los miembros de esta Comisión poseen formación financiera.

4. Reuniones celebradas

Las reuniones celebradas en el periodo han sido cuatro, en las siguientes fechas:

- 1) 20 de mayo del 2010



- 2) 26 de julio del 2010
- 3) 25 de noviembre de 2010
- 4) 31 de enero de 2011

La relación de asuntos tratados, acuerdos tomados y recomendaciones efectuadas por el Comité de Auditoría y Cumplimiento, se recoge a continuación:

1) Reunión de fecha 20 de mayo del 2010.

- Otros asistentes

Asiste así mismo el señor Vicepresidente y Consejero Delegado Don Victor Urrutia Ybarra.

- Asuntos tratados y acuerdos adoptados

Informe de los Auditores de cuentas sobre las cuentas anuales de COMPAÑÍA VINÍCOLA DEL NORTE DE ESPAÑA, S.A. y su grupo consolidado del ejercicio 1 de abril 2009 al 31 de marzo 2010.

Por parte de los representantes de PriceWaterhouseCoopers se comenta la presentación entregada que recoge en primer lugar un análisis y comparativo de las Grandes magnitudes financieras, del balance y cuenta de resultados, en donde no se aprecian variaciones significativas.

Se analiza la conciliación del patrimonio neto y resultado global total, en donde se da cuenta de los impactos producidos como consecuencia del paso a las NIFF.

Propuesta de formulación de las Cuentas Anuales de CVNE y de su grupo consolidado para el ejercicio de 1 de abril 2009 al 31 de marzo de 2010.

Se comentan los aspectos más destacables de las cuentas anuales y del informe de gestión individuales y consolidados y se procede a acordar por unanimidad informar favorablemente al Consejo de Administración la formulación de las cuentas anuales individuales y consolidadas correspondientes al ejercicio de 1 de abril de 2009 al 31 de marzo de 2010.

Información financiera a remitir a la CNMV del cierre anual del ejercicio 1 de abril 2009 al 31 de marzo 2010.

Se acuerda informar favorablemente al Consejo de Administración la aprobación de la mencionada información.

Propuesta del Informe Anual de Gobierno Corporativo correspondiente al ejercicio 1 de abril 2009 a 31 de marzo 2010.

Se procede a comentar el Informe Anual de Gobierno Corporativo, para finalmente acordar trasladar al Consejo de Administración la opinión favorable del Comité de Auditoría y Cumplimiento.

Propuesta de Nombramiento de Auditores externos.

Después del correspondiente debate se adoptó por unanimidad el acuerdo de proponer al Consejo la renovación de PriceWaterhouseCoopers como auditores externos para la compañía y su grupo consolidado para los próximos tres ejercicios comentándose igualmente los órdenes de retribución en que deberían estar.

Propuesta de Informe Anual de Actividades del Comité de Auditoría y Cumplimiento.

Se pasa a comentar el Informe Anual de Actividades del Comité de Auditoría y Cumplimiento correspondiente al ejercicio 1 de abril de 2009 al 31 de marzo de 2010 y se acuerda por unanimidad aprobar el mismo y su traslado al Consejo de Administración, para su incorporación al Informe de Gestión.



2) Reunión de fecha 26 de julio de 2010

- Otros asistentes

Asiste así mismo el señor Vicepresidente Don Victor Urrutia Ybarra.

- Asuntos tratados y acuerdos adoptados

Revisión de la Información Financiera correspondiente al primer trimestre del ejercicio del 1 de abril de 2010 al 30 de junio de 2010.

Se acordó por unanimidad informar favorablemente la Información Financiera correspondiente al primer trimestre del ejercicio, para su aprobación por el Consejo y remisión a la Comisión Nacional del Mercado de Valores.

3) Reunión de fecha 25 de noviembre de 2010

- Otros asistentes

Asiste así mismo el señor Vicepresidente Don Victor Urrutia Ybarra.

- Asuntos tratados y acuerdos adoptados

Revisión de la Información Pública Semestral a 30 de septiembre de 2010 a remitir a la CNMV.

Se acordó por unanimidad informar favorablemente dicha Información Financiera de los Estados financieros consolidados intermedios resumidos a 30 de septiembre de 2010 para su aprobación por el Consejo y remisión a la Comisión Nacional del Mercado de Valores

4) Reunión de fecha 31 de enero de 2011

- Otros asistentes

El señor Vicepresidente y Consejero Delegado Don Victor Urrutia Ybarra

- Asuntos tratados y acuerdos adoptados

Revisión de la Información Financiera correspondiente al tercer trimestre del ejercicio, a 31 de diciembre de 2010.

Se analiza la información a facilitar a la CNMV, correspondiente al tercer trimestre para después del correspondiente análisis y debate acordar por unanimidad informar favorablemente la aprobación de la misma al Consejo de Administración.

Se informo por el Sr. Vicepresidente y Consejero Delegado sobre los distintos riesgos que se pueden presentar en la compañía (Riesgo de mercado, Riesgo de aprovisionamiento de materias primas, Riesgo de tipos de interés, Riesgos de daños materiales y catástrofes y Riesgos legales).

Se dio cuenta del proceso de elaboración de la información interna y sobre los sistemas de control interno establecidos.


Se informa sobre las modificaciones legales introducidas en las competencias del Comité de Auditoría, que conllevarían a la incorporación de un independiente en el Comité de Auditoría y la modificación del artículo 15 del Reglamento del Consejo, destacando entre las modificaciones que el Comité debe supervisar la eficiencia del control interno y de los sistemas de control de riesgos, el conocimiento y supervisión del proceso de elaboración y



presentación de la información financiera regulada, la exigencia de que por parte del auditor externo se confirme por escrito su independencia frente a la sociedad y la emisión de un informe por el Comité en el que expresará su opinión sobre la independencia del Auditor.

Se acuerda que se preparen los informes correspondientes a fin de que se pueda elevar al Consejo de Administración la correspondiente propuesta.

Madrid, 23 de mayo de 2011



56



COMPAÑÍA VINÍCOLA DEL NORTE DE ESPAÑA, S.A.

FORMULACIÓN DE LAS CUENTAS ANUALES E INFORME DE GESTIÓN DEL EJERCICIO ANUAL TERMINADO EL 31 DE MARZO DE 2011

Los consejeros de COMPAÑÍA VINÍCOLA DEL NORTE DE ESPAÑA, S.A. han formulado con fecha 23 de mayo de 2011 las cuentas anuales individuales y el correspondiente informe de gestión, constando todo ello en los siguientes documentos: balance de situación en dos folios, cuenta de pérdidas y ganancias en un folio, estado de flujos de efectivo en un folio y estado de cambios en el patrimonio neto en un folio, numerados del 1 al 5, la memoria en 41 folios numerados del 6 al 46, y el informe de gestión en donde se incluye el Informe Anual de Gobierno Corporativo y el Informe Anual de Actividades del Comité de Auditoría. Los documentos precedentes se encuentran extendidos en hojas de papel con membrete de la sociedad numeradas y escritas a una sola cara, además del presente anexo, el cual firman todos y cada uno de los miembros del Consejo de Administración que los ha formulado, siendo firmadas todas las hojas por el Secretario del Consejo de Administración, a los efectos de su identificación.

En Laguardia, a 23 de mayo de 2011

D. Víctor de Urrutia Vallejo

D. Víctor Juan de Urrutia Ybarra

Austrál, B.V.
(D. Juan Abelló Gallo)

D. Alejandro Echevarría Buequet

D. Alvaro Garbiz Castellanos

D. Fco. Javier Lozano Vallejo

D. Juan Real de Asua Arteche

Doña María del Dulce Nombre de Urrutia Ybarra

D. Emilio José de Palacios Caro
Secretario No consejero



DECLARACION DE RESPONSABILIDAD DEL INFORME FINANCIERO ANUAL

Los miembros del Consejo de Administración de COMPAÑÍA VINÍCOLA DEL NORTE DE ESPAÑA, S.A. declaran que, hasta donde alcanza su conocimiento, las cuentas anuales individuales de COMPAÑÍA VINÍCOLA DEL NORTE DE ESPAÑA, S.A. (balance, cuenta de pérdidas y ganancias, estado de cambios en el patrimonio neto, estado de flujos de efectivo y memoria) así como las consolidadas con sus sociedades dependientes (balance, cuenta de pérdidas y ganancias, estado de cambios en el patrimonio neto, estado de flujos de efectivo y memoria) correspondientes al ejercicio social comprendido entre el 1 de abril de 2010 y el 31 de marzo de 2011, formuladas por el Consejo de Administración en su reunión del 23 de mayo de 2011, y elaboradas conforme a los principios de contabilidad que resultan de aplicación, ofrecen la imagen fiel del patrimonio, de la situación financiera y de los resultados de COMPAÑÍA VINÍCOLA DEL NORTE DE ESPAÑA, S.A., así como de las sociedades dependientes comprendidas en la consolidación, tomadas en su conjunto, y que los informes de gestión individual y consolidado, incluye un análisis fiel de la evolución y los resultados empresariales y de la posición de COMPAÑÍA VINÍCOLA DEL NORTE DE ESPAÑA, S.A., y de las sociedades dependientes comprendidas en la consolidación, tomadas en su conjunto, así como la descripción de los principales riesgos e incertidumbres a que se enfrentan.

En Laguardia, a 23 de mayo de 2011

D. Víctor de Urrutia Vallejo
Presidente del consejo de Administración

D. Víctor Juan de Urrutia Ybarra
Vicepresidente v Consejero Delegado

Austral, B.V.
(D. Juan Abelló Gallo)
Vicepresidente I

D. Alejandro Echevarría Busquet
Consejero

D. Alvaro Gartzel Castellanos
Consejero

D. Fco. Javier Lozano Vallejo
Consejero

D. Juan Real de Asua Arache
Consejero

Doña María del Dulce Nombre de Urrutia Ybarra
Consejera

INFORME ANUAL DE GOBIERNO CORPORATIVO


SOCIEDADES ANÓNIMAS COTIZADAS

DATOS IDENTIFICATIVOS DEL EMISOR

FECHA FIN DE EJERCICIO: 31/03/2011

C.I.F.: A-48002893

Denominación social: COMPAÑIA VINICOLA DEL NORTE DE ESPAÑA, S.A.



MODELO DE INFORME ANUAL DE GOBIERNO CORPORATIVO DE LAS SOCIEDADES ANÓNIMAS COTIZADAS

Para una mejor comprensión del modelo y posterior elaboración del mismo, es necesario leer las instrucciones que para su cumplimentación figuran al final del presente informe.

A - ESTRUCTURA DE LA PROPIEDAD

A.1 Complete el siguiente cuadro sobre el capital social de la sociedad:

Fecha de última modificación	Capital Social (euros)	Número de acciones	Número de derechos de voto
28/05/1999	3.420.000,00	14.250.000	14.250.000

Indiquen si existen distintas clases de acciones con diferentes derechos asociados:

NO

A.2 Detalle los titulares directos e indirectos de participaciones significativas, de su entidad a la fecha de cierre de ejercicio, excluidos los consejeros:

Nombre o denominación social del accionista	Número de derechos de voto directos	Número de derechos de voto indirectos(*)	% sobre el total de derechos de voto
ASUA DE INVERSIONES, S.L.	4.519.561	0	31,716
ROLAR DE INVERSIONES, S.L.	1.314.048	0	9,221
DOÑA SOFIA VALLEJO CHALBAUD	956.175	0	6,710
MENDIBEA 2002 S.L.	800.000	0	5,614

Nombre o denominación social del titular indirecto de la participación	A través de: Nombre o denominación social del titular directo de la participación	Número de derechos de voto directos	% sobre el total de derechos de voto
DON JUAN ABELLO GALLO	AUSTRAL B.V.	2.306.183	16,184
DON JOSÉ IGNACIO COMENGE SÁNCHEZ	MENDIBEA 2002 S.L.	800.000	5,614

Indique los movimientos en la estructura accionarial más significativos acaecidos durante el ejercicio:

A.3 Complete los siguientes cuadros sobre los miembros del Consejo de Administración de la sociedad, que posean derechos de voto de las acciones de la sociedad:

Nombre o denominación social del consejero	Número de derechos de voto directos	Número de derechos de voto indirectos (*)	% sobre el total de derechos de voto
DON VICTOR URRUTIA VALLEJO	164.000	5.893.109	42,506
DON VICTOR URRUTIA YBARRA	235.000	0	1,649
AUSTRAL B.V.	2.306.183	0	16,184
DON ALEJANDRO ECHEVARRIA BUSQUET	2.390	0	0,017
DON ALVARO GARTEIZ CASTELLANOS	200	0	0,001
DON FRANCISCO JAVIER LOZANO VALLEJO	300	0	0,002
DON JUAN REAL DE ASUA ARTECHE	283.000	60.830	2,413
DOÑA MARIA URRUTIA YBARRA	8.000	0	0,056

Nombre o denominación social del titular indirecto de la participación	A través de: Nombre o denominación social del titular directo de la participación	Número de derechos de voto directos	% sobre el total de derechos de voto
DON VICTOR URRUTIA VALLEJO	ASUA DE INVERSIONES, S.L.	4.519.561	31,716
DON VICTOR URRUTIA VALLEJO	ROLAR DE INVERSIONES, S.L.	1.314.048	9,221
DON VICTOR URRUTIA VALLEJO	LIMA, S.A.	59.500	0,418

Nombre o denominación social del titular indirecto de la participación	A través de: Nombre o denominación social del titular directo de la participación	Número de derechos de voto directos	% sobre el total de derechos de voto
DON JUAN REAL DE ASUA ARTECHE	ORIA-SARA, SICAV	60.830	0,427

% total de derechos de voto en poder del consejo de administración	62,828
--	--------

Complete los siguientes cuadros sobre los miembros del Consejo de Administración de la sociedad, que posean derechos sobre acciones de la sociedad:

A.4 Indique, en su caso, las relaciones de índole familiar, comercial, contractual o societaria que existan entre los titulares de participaciones significativas, en la medida en que sean conocidas por la sociedad, salvo que sean escasamente relevantes o deriven del giro o tráfico comercial ordinario:

A.5 Indique, en su caso, las relaciones de índole comercial, contractual o societaria que existan entre los titulares de participaciones significativas, y la sociedad y/o su grupo, salvo que sean escasamente relevantes o deriven del giro o tráfico comercial ordinario:


A.6 Indique si han sido comunicados a la sociedad pactos parasociales que la afecten según lo establecido en el art. 112 de la LMV. En su caso, descríbalos brevemente y relacione los accionistas vinculados por el pacto:

NO

Indique si la sociedad conoce la existencia de acciones concertadas entre sus accionistas. En su caso, descríbalas brevemente:

NO

En el caso de que durante el ejercicio se haya producido alguna modificación o ruptura de dichos pactos o acuerdos o acciones concertadas, indíquelo expresamente:



A.7 Indique si existe alguna persona física o jurídica que ejerza o pueda ejercer el control sobre la sociedad de acuerdo con el artículo 4 de la Ley del Mercado de Valores. En su caso, identifíquela:

NO

A.8 Complete los siguientes cuadros sobre la autocartera de la sociedad:

A fecha de cierre del ejercicio:

Número de acciones directas	Número de acciones indirectas (*)	% total sobre capital social
20.300	0	0,142

(*) A través de:

Total	0
--------------	---

Detalle las variaciones significativas, de acuerdo con lo dispuesto en el Real Decreto 1362/2007, realizadas durante el ejercicio:


Plusvalía/(Minusvalía) de las acciones propias enajenadas durante el periodo (miles de euros)	0
--	---

A.9 Detalle las condiciones y plazo del mandato vigente de la Junta al Consejo de Administración para llevar a cabo adquisiciones o transmisiones de acciones propias.

La Junta General Ordinaria de Accionistas celebrada el día 14 de julio del 2009 aprobó la adquisición de acciones propias de conformidad con lo dispuesto en el artículo 75 de la Ley de Sociedades Anónimas, autorizando la adquisición de un número máximo de acciones de hasta un 10% del capital social sumadas a las que ya se posean, con un precio de adquisición no inferior al 75% de su valor de cotización ni superior en más de un 25% al valor de cotización, en ambos casos del día hábil siguiente a efectos bursátiles anterior a la adquisición, por un plazo máximo de 5 años, a contar a partir de la adopción del acuerdo.

A.10 Indique, en su caso, las restricciones legales y estatutarias al ejercicio de los derechos de voto, así como las restricciones legales a la adquisición o transmisión de participaciones en el capital social. Indique si existen restricciones legales al ejercicio de los derechos de voto:

NO



Porcentaje máximo de derechos de voto que puede ejercer un accionista por restricción legal	0
---	---

Indique si existen restricciones estatutarias al ejercicio de los derechos de voto:

NO

Porcentaje máximo de derechos de voto que puede ejercer un accionista por una restricción estatutaria	0
---	---

Indique si existen restricciones legales a la adquisición o transmisión de participaciones en el capital social:

NO

A.11 Indique si la Junta General ha acordado adoptar medidas de neutralización frente a una oferta pública de adquisición en virtud de lo dispuesto en la Ley 6/2007.

NO

En su caso, explique las medidas aprobadas y los términos en que se producirá la ineficiencia de las restricciones:

B - ESTRUCTURA DE LA ADMINISTRACIÓN DE LA SOCIEDAD

B.1 Consejo de Administración

B.1.1 Detalle el número máximo y mínimo de consejeros previstos en los estatutos:

Número máximo de consejeros	8
Número mínimo de consejeros	3

B.1.2 Complete el siguiente cuadro con los miembros del Consejo:

--	--	--	--	--	--


Nombre o denominación social del consejero	Representante	Cargo en el consejo	F. Primer nombram	F. Ultimo nombram	Procedimiento de elección
DON VICTOR URRUTIA VALLEJO	--	PRESIDENTE	07/09/1965	28/06/2007	VOTACIÓN EN JUNTA DE ACCIONISTAS
DON VICTOR URRUTIA YBARRA	--	VICEPRESIDENTE-CONSEJERO DELEGADO	22/04/1997	28/06/2007	VOTACIÓN EN JUNTA DE ACCIONISTAS
AUSTRAL B.V.	JUAN ABELLO GALLO	VICEPRESIDENTE	15/12/2000	28/06/2007	VOTACIÓN EN JUNTA DE ACCIONISTAS
DON ALEJANDRO ECHEVARRIA BUSQUET	--	CONSEJERO	28/04/2004	14/07/2009	VOTACIÓN EN JUNTA DE ACCIONISTAS
DON ALVARO GARTEIZ CASTELLANOS	--	CONSEJERO	06/07/2006	06/07/2006	VOTACIÓN EN JUNTA DE ACCIONISTAS
DON FRANCISCO JAVIER LOZANO VALLEJO	--	CONSEJERO	29/05/1992	28/06/2007	VOTACIÓN EN JUNTA DE ACCIONISTAS
DON JUAN REAL DE ASUA ARTECHE	--	CONSEJERO	25/10/1985	28/06/2007	VOTACIÓN EN JUNTA DE ACCIONISTAS
DOÑA MARIA URRUTIA YBARRA	--	CONSEJERO	17/07/2008	17/07/2008	VOTACIÓN EN JUNTA DE ACCIONISTAS

Número total de consejeros	8
-----------------------------------	----------

Indique los ceses que se hayan producido durante el periodo en el Consejo de Administración:

B.1.3 Complete los siguientes cuadros sobre los miembros del consejo y su distinta condición:

CONSEJEROS EJECUTIVOS



Nombre o denominación del consejero	Comisión que ha propuesto su nombramiento	Cargo en el organigrama de la sociedad
DON VICTOR URRUTIA YBARRA	--	VICEPRESIDENTE Y CONSEJERO DELEGADO
DOÑA MARIA URRUTIA YBARRA	COMISIÓN DE NOMBRAMIENTOS Y RETRIBUCIONES	CONSEJERO

Número total de consejeros ejecutivos	2
% total del consejo	25,000

CONSEJEROS EXTERNOS DOMINICALES

Nombre o denominación del consejero	Comisión que ha propuesto su nombramiento	Nombre o denominación del accionista significativo a quien representa o que ha propuesto su nombramiento
DON VICTOR URRUTIA VALLEJO	NOMBRAMIENTOS Y RETRIBUCIONES	ASUA DE INVERSIONES, S.L.
AUSTRAL B.V.	COMISIÓN DE NOMBRAMIENTOS Y RETRIBUCIONES	AUSTRAL B.V.
DON ALVARO GARTEIZ CASTELLANOS	NOMBRAMIENTOS Y RETRIBUCIONES	AUSTRAL B.V.
DON FRANCISCO JAVIER LOZANO VALLEJO	NOMBRAMIENTOS Y RETRIBUCIONES	SOFIA VALLEJO CHALBAUD

Número total de consejeros dominicales	4
% total del Consejo	50,000

CONSEJEROS EXTERNOS INDEPENDIENTES

Nombre o denominación del consejero
DON ALEJANDRO ECHEVARRIA BUSQUET

Perfil
GESTIÓN

Nombre o denominación del consejero

Perfil DON JUAN REAL DE ASUA ARTECHE
FINANCIERO

Número total de consejeros independientes	2
% total del consejo	25,000

OTROS CONSEJEROS EXTERNOS

Detalle los motivos por los que no se puedan considerar dominicales o independientes y sus vínculos, ya sea con la sociedad o sus directivos, ya con sus accionistas.

Indique las variaciones que, en su caso, se hayan producido durante el periodo en la tipología de cada consejero:

B.1.4 Explique, en su caso, las razones por las cuales se han nombrado consejeros dominicales a instancia de accionistas cuya participación accionarial es inferior al 5% del capital.

Indique si no se han atendido peticiones formales de presencia en el Consejo procedentes de accionistas cuya participación accionarial es igual o superior a la de otros a cuya instancia se hubieran designado consejeros dominicales. En su caso, explique las razones por las que no se hayan atendido.

NO

B.1.5 Indique si algún consejero ha cesado en su cargo antes del término de su mandato, si el mismo ha explicado sus razones y a través de qué medio, al Consejo, y, en caso de que lo haya hecho por escrito a todo el Consejo, explique a continuación, al menos los motivos que el mismo ha dado:

NO

B.1.6 Indique, en el caso de que exista, las facultades que tienen delegadas el o los consejero/s delegado/s:

Nombre o denominación social consejero

DON VICTOR URRUTIA YBARRA

Breve descripción

En el ejercicio de su cargo tiene todas las facultades excepto las legal o estatutariamente indelegables, conforme a lo previsto en la ley y apartado 13o del artículo 20 de los estatutos sociales



B.1.7 Identifique, en su caso, a los miembros del consejo que asuman cargos de administradores o directivos en otras sociedades que formen parte del grupo de la sociedad cotizada:

Nombre o denominación social consejero	Denominación social de la entidad del grupo	Cargo
DON VICTOR URRUTIA YBARRA	CVNE EXCELLARS. S.L.U.	PRESIDENTE Y CONSEJERO DELEGADO
DON VICTOR URRUTIA YBARRA	VINOS Y VIÑEDOS MONTENEGRO. S.L.U.	ADMINISTRADOR UNICO
DON FRANCISCO JAVIER LOZANO VALLEJO	CVNE EXCELLARS. S.L.U.	CONSEJERO
DOÑA MARIA URRUTIA YBARRA	CVNE EXCELLARS. S.L.U.	CONSEJERA

B.1.8 Detalle, en su caso, los consejeros de su sociedad que sean miembros del Consejo de Administración de otras entidades cotizadas en mercados oficiales de valores en España distintas de su grupo, que hayan sido comunicadas a la sociedad:

Nombre o denominación social consejero	Denominación social de la entidad cotizada	Cargo
DON VICTOR URRUTIA VALLEJO	VOCENTO S.A.	CONSEJERO
DON VICTOR URRUTIA VALLEJO	IBERDROLA. S.A.	VICEPRESIDENTE
AUSTRAL B.V.	SACYR VALLEHERMOSO. S.A.	CONSEJERO
DON ALEJANDRO ECHEVARRIA BUSQUET	ENDESA. S.A.	CONSEJERO
DON ALEJANDRO ECHEVARRIA BUSQUET	GESTEVISIÓN TELECINCO S.A.	PRESIDENTE

B.1.9 Indique y en su caso explique si la sociedad ha establecido reglas sobre el número de consejos de los que puedan formar parte sus consejeros:

NO

B.1.10 En relación con la recomendación número 8 del Código Unificado, señale las políticas y estrategias generales de la sociedad que el Consejo en pleno se ha reservado aprobar:

La política de inversiones y financiación	SI

La definición de la estructura del grupo de sociedades	SI
La política de gobierno corporativo	SI
La política de responsabilidad social corporativa	SI
El Plan estratégico o de negocio, así como los objetivos de gestión y presupuesto anuales	SI
La política de retribuciones y evaluación del desempeño de los altos directivos	SI
La política de control y gestión de riesgos, así como el seguimiento periódico de los sistemas internos de Información y control	SI
La política de dividendos, así como la de autocartera y, en especial, sus límites	SI

B.1.11 Complete los siguientes cuadros respecto a la remuneración agregada de los consejeros devengada durante el ejercicio:

a) En la sociedad objeto del presente informe:

Concepto retributivo	Datos en miles de euros
Retribucion Fija	130
Retribucion Variable	3
Dietas	53
Atenciones Estatutarias	248
Opciones sobre acciones y/o otros instrumentos financieros	0
Otros	0

Total	434
--------------	------------

Otros Beneficios	Datos en miles de euros
Anticipos	0
Creditos concedidos	0
Fondos y Planes de Pensiones: Aportaciones	0
Fondos y Planes de Pensiones: Obligaciones contraídas	0

Otros Beneficios	Datos en miles de euros
Primas de seguros de vida	0
Garantías constituidas por la sociedad a favor de los consejeros	0

b) Por la pertenencia de los consejeros de la sociedad a otros consejos de administración y/o a la alta dirección de sociedades del grupo:

Concepto retributivo	Datos en miles de euros
Retribucion Fija	0
Retribucion Variable	0
Dietas	0
Atenciones Estatutarias	0
Opciones sobre acciones y/o otros instrumentos financieros	0
Otros	0

Total	0
--------------	---

Otros Beneficios	Datos en miles de euros
Anticipos	0
Creditos concedidos	0
Fondos y Planes de Pensiones: Aportaciones	0
Fondos y Planes de Pensiones: Obligaciones contraídas	0
Primas de seguros de vida	0
Garantías constituidas por la sociedad a favor de los consejeros	0

c) Remuneración total por tipología de consejero:

Tipología consejeros	Por sociedad	Por grupo
Ejecutivos	209	0

Tipología consejeros	Por sociedad	Por grupo
Externos Dominicales	151	0
Externos Independientes	74	0
Otros Externos	0	0
Total	434	0

d) Respecto al beneficio atribuido a la sociedad dominante

Remuneración total consejeros(en miles de euros)	434
Remuneración total consejeros/beneficio atribuido a la sociedad dominante (expresado en %)	3,5


B.1.12 Identifique a los miembros de la alta dirección que no sean a su vez consejeros ejecutivos, e indique la remuneración total devengada a su favor durante el ejercicio:

Nombre o denominación social	Cargo
DON JAVIER SOLANS AREIZAGA	DIRECTOR GENERAL
DON ENRIQUE AYALA HERRAN	DIRECTOR DE BODEGA
DOÑA MARIA BARBARA LARREA QUEMADA	DIRECTOR TECNICO
DON FRANCISCO JAVIER MUÑOZ MUGUIRO	DIRECTOR COMERCIAL NACIONAL RESTAURACION
DON JAVIER ISPIZUA ALDAMIZ	DIRECTOR FINANCIERO
DON MIGUEL ANGEL HERNANDEZ JIMENEZ	DIRECTOR COMERCIAL NACIONAL GRANDES CUENTAS

Remuneración total alta dirección (en miles de euros)	800
---	-----

B.1.13 Identifique de forma agregada si existen cláusulas de garantía o blindaje, para casos de despido o cambios de control a favor de los miembros de la alta dirección, incluyendo los consejeros ejecutivos, de la sociedad o de su grupo. Indique si estos contratos han de ser comunicados y/o aprobados por los órganos de la sociedad o de su grupo:

--	--



Número de beneficiarios	0
-------------------------	---

	Consejo de Administración	Junta General
Órgano que autoriza las cláusulas	SI	NO

¿Se informa a la Junta General sobre las cláusulas?	NO
---	----

B.1.14 Indique el proceso para establecer la remuneración de los miembros del Consejo de Administración y las cláusulas estatutarias relevantes al respecto.

Proceso para establecer la remuneración de los miembros del Consejo de Administración y las cláusulas estatutarias
La retribución del Consejo de Administración, tal y como establece el artículo 17 de los estatutos sociales, será fijada cada año por la Junta General Ordinaria. Si se establece sobre los beneficios no podrá ser superior al 10 % de los beneficios líquidos obtenidos ya a disposición de la junta, previo reparto de un dividendo a los accionistas del 4% y dotada la reserva legal y en su caso la estatutaria de conformidad con el artículo 130 de la Ley de Sociedades Anónimas. La retribución a los consejeros deberá contar con el previo informe de la Comisión de nombramientos y Retribuciones. El desarrollo del proceso para establecer la remuneración se encuentra recogido en el citado artículo 17 de los estatutos sociales y 24 del Reglamento del Consejo disponibles en la página web de la sociedad.

Señale si el Consejo en pleno se ha reservado la aprobación de las siguientes decisiones.

A propuesta del primer ejecutivo de la compañía, el nombramiento y eventual cese de los altos directivos, así como sus cláusulas de indemnización.	SI
La retribución de los consejeros, así como, en el caso de los ejecutivos, la retribución adicional por sus funciones ejecutivas y demás condiciones que deban respetar sus contratos.	SI

B.1.15 Indique si el Consejo de Administración aprueba una detallada política de retribuciones y especifique las cuestiones sobre las que se pronuncia:

SI

Importe de los componentes fijos, con desglose, en su caso, de las dietas por participación en el Consejo y sus Comisiones y una estimación de la retribución fija anual a la que den origen	SI
Conceptos retributivos de carácter variable	SI
Principales características de los sistemas de previsión, con una estimación de su importe o coste anual equivalente.	NO
Condiciones que deberán respetar los contratos de quienes ejerzan funciones de alta dirección como	

consejeros ejecutivos	SI
-----------------------	----

B.1.16 Indique si el Consejo somete a votación de la Junta General, como punto separado del orden del día, y con carácter consultivo, un informe sobre la política de retribuciones de los consejeros. En su caso, explique los aspectos del informe respecto a la política de retribuciones aprobada por el Consejo para los años futuros, los cambios más significativos de tales políticas sobre la aplicada durante el ejercicio y un resumen global de cómo se aplicó la política de retribuciones en el ejercicio. Detalle el papel desempeñado por la Comisión de Retribuciones y si han utilizado asesoramiento externo, la identidad de los consultores externos que lo hayan prestado:

NO

¿Ha utilizado asesoramiento externo?	
--------------------------------------	--

Identidad de los consultores externos

B.1.17 Indique, en su caso, la identidad de los miembros del Consejo que sean, a su vez, miembros del Consejo de Administración, directivos o empleados de sociedades que ostenten participaciones significativas en la sociedad cotizada y/o en entidades de su grupo:

Nombre o denominación social del consejero	Denominación social del accionista significativo	Cargo
DON VICTOR URRUTIA VALLEJO	ASUA DE INVERSIONES, S.L.	ADMINISTRADOR ÚNICO
DON VICTOR URRUTIA VALLEJO	ROLAR DE INVERSIONES, S.L.	ADMINISTRADOR ÚNICO

Detalle, en su caso, las relaciones relevantes distintas de las contempladas en el epígrafe anterior, de los miembros del Consejo de Administración que les vinculen con los accionistas significativos y/o en entidades de su grupo:

Nombre o denominación social del consejero vinculado
DON FRANCISCO JAVIER LOZANO VALLEJO
Nombre o denominación social del accionista significativo vinculado
DOÑA SOFIA VALLEJO CHALBAUD
Descripción relación
HIJO

B.1.18 Indique, si se ha producido durante el ejercicio alguna modificación en el reglamento del consejo:

NO

B.1.19 Indique los procedimientos de nombramiento, reelección, evaluación y remoción de los consejeros. Detalle los órganos competentes, los trámites a seguir y los criterios a emplear en cada uno de los procedimientos.

Las propuestas de nombramiento de consejeros que someta el Consejo de Administración a la consideración de la Junta General y las decisiones de nombramiento que adopte dicho órgano en virtud de las facultades de cooptación que tiene legalmente atribuidas, deberán estar precedidas de la correspondiente propuesta de la Comisión de Nombramientos y Retribuciones.

El Consejo deberá explicar el carácter de cada consejero ante la Junta General de accionistas que deba efectuar o ratificar su nombramiento.

Las propuestas de reelección de consejeros que el Consejo de Administración decida someter a la Junta General habrán de sujetarse a un proceso formal de elaboración, del que necesariamente formará parte un informe emitido por la Comisión de Nombramientos y Retribuciones en el que se evaluarán la calidad del trabajo y la dedicación al cargo de los consejeros propuestos durante el mandato precedente.

La duración del cargo será de 5 años

La regulación completa de estos procedimientos se encuentra contenida además de en la normativa legal vigente en el artículo 17 de los Estatutos sociales y en los artículos 19, 20 y 21 del Reglamento del Consejo de Administración a disposición para cualquier consulta en la página web de la sociedad..

B.1.20 Indique los supuestos en los que están obligados a dimitir los consejeros.


Los consejeros cesarán en el cargo cuando haya transcurrido el período para el que fueron nombrados y cuando lo decidan la Junta General o el Consejo de Administración en uso de las atribuciones que tienen conferidas legal o estatutariamente.

Los consejeros deberán poner su cargo a disposición del Consejo de Administración y formalizar, si éste lo considera conveniente, la correspondiente dimisión en los siguientes casos:

- a) Cuando cesen en los puestos ejecutivos a los que estuviere asociado su nombramiento como consejero.
- b) Cuando se vean incursos en alguno de los supuestos e incompatibilidades o prohibición legalmente previstos.
- c) Cuando resulten condenados por un hecho delictivo o sean objeto de sanción por falta grave o muy grave por las autoridades supervisoras.
- d) Cuando su permanencia en el Consejo pueda poner en riesgo los intereses de la Sociedad o cuando desaparezcan las razones por las que fueron nombrados.

La regulación completa de estos procedimientos se encuentra contenida además de en la normativa legal vigente y en los artículos 20 y 21 del Reglamento del Consejo de Administración.

B.1.21 Explique si la función de primer ejecutivo de la sociedad recae en el cargo de presidente del Consejo. En su caso, indique las medidas que se han tomado para limitar los riesgos de acumulación de poderes en una única persona:



NO

Indique y en su caso explique si se han establecido reglas que facultan a uno de los consejeros independientes para solicitar la convocatoria del Consejo o la inclusión de nuevos puntos en el orden del día, para coordinar y hacerse eco de las preocupaciones de los consejeros externos y para dirigir la evaluación por el Consejo de Administración

NO

B.1.22 ¿Se exigen mayorías reforzadas, distintas de las legales, en algún tipo de decisión?:

SI

Indique cómo se adoptan los acuerdos en el Consejo de Administración, señalando al menos, el mínimo quórum de asistencia y el tipo de mayorías para adoptar los acuerdos:

Descripción del acuerdo :

Modificación del Reglamento del Consejo de Administración.

Quórum	%
Mitad mas uno de sus miembros.	51,00

Tipo de mayoría	%
Dos tercios de los presentes.	66,66

Descripción del acuerdo :

Nombramiento de Presidente o Vicepresidente sin haber formado parte del Consejo el último año anterior

Quórum	%
Todos los miembros.	99,99

Tipo de mayoría	%
Unanimidad	0

Descripción del acuerdo :

Resto de los acuerdos.

Quórum	%
Mitad mas uno de sus miembros.	51,00

Tipo de mayoría	%
-----------------	---

Salvo en los casos que la Ley requiera una mayoría superior, se exige mayoría absoluta.	0
---	---

B.1.23 Explique si existen requisitos específicos, distintos de los relativos a los consejeros, para ser nombrado presidente.

SI

Descripción de los requisitos
El Presidente del Consejo de Administración deberá ser designado entre los miembros del Consejo de Administración, siendo necesario que haya formado parte del mismo durante al menos el último año anterior a la designación, salvo que la misma se lleve a cabo con el voto favorable de todos los miembros que integren el Consejo de Administración.

B.1.24 Indique si el presidente tiene voto de calidad:

NO

B.1.25 Indique si los estatutos o el reglamento del consejo establecen algún límite a la edad de los consejeros:

NO

Edad límite presidente	Edad límite consejero delegado	Edad límite consejero
0	0	0


B.1.26 Indique si los estatutos o el reglamento del consejo establecen un mandato limitado para los consejeros independientes:

NO

Número máximo de años de mandato	0
----------------------------------	---

B.1.27 En el caso de que sea escaso o nulo el número de consejeras, explique los motivos y las iniciativas adoptadas para corregir tal situación

Explicación de los motivos y de las iniciativas
Los nombramientos de los componentes del Consejo de Administración se realizan sin atender al sexo de la persona a proponer, por lo que no existe en la compañía ningún tipo de discriminación ni positiva ni negativa en la elección de los miembros del Consejo.



En particular, indique si la Comisión de Nombramientos y Retribuciones ha establecido procedimientos para que los procesos de selección no adolezcan de sesgos implícitos que obstaculicen la selección de consejeras, y busque deliberadamente candidatas que reúnan el perfil exigido:

NO

B.1.28 Indique si existen procesos formales para la delegación de votos en el Consejo de Administración. En su caso, detállelos brevemente.

En el artículo 25 del Reglamento del Consejo establece que cuando los consejeros por causa justificada no puedan asistir personalmente procuraran que la representación que confieran a favor de otro miembro del Consejo corresponda a otro del mismo grupo e incluya instrucciones.

B.1.29 Indique el número de reuniones que ha mantenido el Consejo de Administración durante el ejercicio. Asimismo, señale, en su caso, las veces que se ha reunido el consejo sin la asistencia de su Presidente:

Número de reuniones del consejo	8
Número de reuniones del consejo sin la asistencia del presidente	0

Indique el número de reuniones que han mantenido en el ejercicio las distintas comisiones del Consejo:

Número de reuniones de la comisión ejecutiva o delegada	0
Número de reuniones del comité de auditoría	4
Número de reuniones de la comisión de nombramientos y retribuciones	1
Número de reuniones de la comisión de nombramientos	0
Número de reuniones de la comisión de retribuciones	0

B.1.30 Indique el número de reuniones que ha mantenido el Consejo de Administración durante el ejercicio sin la asistencia de todos sus miembros. En el cómputo se considerarán no asistencias las representaciones realizadas sin instrucciones específicas:

Número de no asistencias de consejeros durante el ejercicio	0
% de no asistencias sobre el total de votos durante el ejercicio	0,000

B.1.31 Indique si las cuentas anuales individuales y consolidadas que se presentan para su aprobación al Consejo están previamente certificadas:

NO

Identifique, en su caso, a la/s persona/s que ha o han certificado las cuentas anuales individuales y consolidadas de la sociedad, para su formulación por el consejo:

B.1.32 Explique, si los hubiera, los mecanismos establecidos por el Consejo de administración para evitar que las cuentas individuales y consolidadas por él formuladas se presenten en la Junta General con salvedades en el informe de auditoría.

Las cuentas anuales son elaboradas por el departamento financiero revisadas por el Comité de Auditoría y Cumplimiento quien actúa como vehículo de comunicación entre los auditores de cuentas y la sociedad estableciéndose en el artículo 39 del Reglamento del Consejo que regula las relaciones con los auditores, que el Consejo de Administración procurará formular definitivamente las cuentas de manera que no haya salvedades por parte del auditor.

B.1.33 ¿El secretario del consejo tiene la condición de consejero?

NO

B.1.34 Explique los procedimientos de nombramiento y cese del Secretario del Consejo, indicando si su nombramiento y cese han sido informados por la Comisión de Nombramientos y aprobados por el pleno del Consejo.

Procedimiento de nombramiento y cese
El Reglamento del consejo establece en su artículo 12 apartado 2, que el nombramiento y cese del secretario deberán ser informados por la comisión de Nombramientos y retribuciones y aprobados por el pleno del Consejo.

¿La Comisión de Nombramientos informa del nombramiento?	SI
¿La Comisión de Nombramientos informa del cese?	SI
¿El Consejo en pleno aprueba el nombramiento?	SI
¿El Consejo en pleno aprueba el cese?	SI

¿Tiene el secretario del Consejo encomendada la función de velar, de forma especial, por las recomendaciones de buen gobierno?

SI

Observaciones
El artículo 12 apartado 3 establece que el secretario se cuidará de la legalidad formal y material de las actuaciones del consejo y garantizará que sus procedimientos y reglas de gobierno sean respetados y regularmente revisados.

B.1.35 Indique, si los hubiera, los mecanismos establecidos por la sociedad para preservar la independencia del auditor, de los analistas financieros, de los bancos de inversión y de las agencias de calificación.

La independencia del auditor se garantiza por el consejo de administración.

El Comité de Auditoría tiene entre sus funciones, reguladas en el artículo 15 del Reglamento del Consejo el asegurar la independencia del auditor externo, y este no recomendará al consejo de administración, ni este último a la junta general de accionistas el nombramiento de una firma de auditoría que le conste este incurso en alguna causa de incompatibilidad legal o cuando los honorarios que prevea satisfacerles por todos los conceptos sean superiores al 55 de los ingresos totales de la firma de auditoría durante el último ejercicio.

B.1.36 Indique si durante el ejercicio la Sociedad ha cambiado de auditor externo. En su caso identifique al auditor entrante y saliente:

NO

Auditor saliente	Auditor entrante

En el caso de que hubieran existido desacuerdos con el auditor saliente, explique el contenido de los mismos:

NO

B.1.37 Indique si la firma de auditoría realiza otros trabajos para la sociedad y/o su grupo distintos de los de auditoría y en ese caso declare el importe de los honorarios recibidos por dichos trabajos y el porcentaje que supone sobre los honorarios facturados a la sociedad y/o su grupo:

SI

	Sociedad	Grupo	Total
Importe de otros trabajos distintos de los de auditoría (miles de euros)	11	0	11
Importe trabajos distintos de los de auditoría/Importe total facturado por la firma de auditoría (en%)	16,790	0,000	16,790

B.1.38 Indique si el informe de auditoría de las cuentas anuales del ejercicio anterior presenta reservas o salvedades. En su caso, indique las razones dadas por el Presidente del Comité de Auditoría para explicar el contenido y alcance de dichas reservas o salvedades.

NO

B.1.39 Indique el número de años que la firma actual de auditoría lleva de forma ininterrumpida realizando la auditoría de las cuentas anuales de la sociedad y/o su grupo. Asimismo, indique el porcentaje que representa el número de años auditados por la actual firma de auditoría sobre el número total de años en los que las cuentas anuales han sido auditadas:

	Sociedad	Grupo
Número de años ininterrumpidos	21	2

	Sociedad	Grupo
Nº de años auditados por la firma actual de auditoría/Nº de años que la sociedad ha sido auditada (en %)	100,0	100,0

B.1.40 Indique las participaciones de los miembros del Consejo de Administración de la sociedad en el capital de entidades que tengan el mismo, análogo o complementario género de actividad del que constituya el objeto social, tanto de la sociedad como de su grupo, y que hayan sido comunicadas a la sociedad. Asimismo, indique los cargos o funciones que en estas sociedades ejerzan:

Nombre o denominación social del consejero	Denominación de la sociedad objeto	% participación	Cargo o funciones
DON VICTOR URRUTIA VALLEJO	VIÑEDOS DEL CONTINO, S.A.	0,000	CONSEJERO
DON VICTOR URRUTIA YBARRA	THE WINE SOCIETY OF INDIA	0,000	CONSEJERO
DON VICTOR URRUTIA YBARRA	VIÑEDOS DEL CONTINO, S.A.	0,000	PRESIDENTE
DON VICTOR URRUTIA YBARRA	EUROPVIN, S.A.	0,000	CONSEJERO
AUSTRAL B.V.	VIÑEDOS DEL CONTINO, S.A.	0,000	CONSEJERO

B.1.41 Indique y en su caso detalle si existe un procedimiento para que los consejeros puedan contar con asesoramiento externo:

SI

Detalle del procedimiento
En el artículo 23 del Reglamento del consejo establece como los consejeros externos pueden solicitar la contratación de asesores externos.

B.1.42 Indique y en su caso detalle si existe un procedimiento para que los consejeros puedan contar con la información necesaria para preparar las reuniones de los órganos de administración con tiempo suficiente:

NO

B.1.43 Indique y en su caso detalle si la sociedad ha establecido reglas que obliguen a los consejeros a informar y, en su caso, dimitir en aquellos supuestos que puedan perjudicar al crédito y reputación de la sociedad:

SI

Explique las reglas
En el artículo 21 apartado 4 del Reglamento del consejo se establece la obligación de los Consejeros de informar y dimitir en aquellos supuestos que puedan perjudicar al crédito y reputación de la sociedad.

B.1.44 Indique si algún miembro del Consejo de Administración ha informado a la sociedad que ha resultado procesado o se ha dictado contra él auto de apertura de juicio oral, por alguno de los delitos señalados en el artículo 124 de la Ley de Sociedades Anónimas:

NO

Indique si el Consejo de Administración ha analizado el caso. Si la respuesta es afirmativa explique de forma razonada la decisión tomada sobre si procede o no que el consejero continúe en su cargo.

NO

Decisión tomada	Explicación razonada

B.2 Comisiones del Consejo de Administración

B.2.1 Detalle todas las comisiones del Consejo de Administración y sus miembros:

COMITÉ DE AUDITORÍA

Nombre	Cargo	Tipología
DON FRANCISCO JAVIER LOZANO VALLEJO	PRESIDENTE	DOMINICAL
DOÑA MARIA URRUTIA YBARRA	VOCAL	EJECUTIVO
DON ALVARO GARTEIZ CASTELLANOS	SECRETARIO-VOCAL	DOMINICAL

COMISIÓN DE NOMBRAMIENTOS Y RETRIBUCIONES

Nombre	Cargo	Tipología
DON ALEJANDRO ECHEVARRIA BUSQUET	PRESIDENTE	INDEPENDIENTE
AUSTRAL B.V.	VOCAL	DOMINICAL
DON JUAN REAL DE ASUA ARTECHE	SECRETARIO-VOCAL	INDEPENDIENTE

B.2.2 Señale si corresponden al Comité de Auditoría las siguientes funciones.

Supervisar el proceso de elaboración y la integridad de la información financiera relativa a la sociedad y, en su caso, al grupo, revisando el cumplimiento de los requisitos normativos, la adecuada delimitación del perímetro de consolidación y la correcta aplicación de los criterios contables	SI
Revisar periódicamente los sistemas de control interno y gestión de riesgos, para que los principales riesgos se identifiquen, gestionen y den a conocer adecuadamente	SI
Velar por la independencia y eficacia de la función de auditoría interna; proponer la selección, nombramiento, reelección y cese del responsable del servicio de auditoría interna; proponer el presupuesto de ese servicio; recibir información periódica sobre sus actividades; y verificar que la alta dirección tiene en cuenta las conclusiones y recomendaciones de sus informes	NO
Establecer y supervisar un mecanismo que permita a los empleados comunicar, de forma confidencial y, si se considera apropiado anónima, las irregularidades de potencial trascendencia, especialmente financieras y contables, que adviertan en el seno de la empresa	NO
Elevar al Consejo las propuestas de selección, nombramiento, reelección y sustitución del auditor externo, así como las condiciones de su contratación	SI
Recibir regularmente del auditor externo información sobre el plan de auditoría y los resultados de su ejecución, y verificar que la alta dirección tiene en cuenta sus recomendaciones	SI
Asegurar la independencia del auditor externo	SI
En el caso de grupos, favorecer que el auditor del grupo asuma la responsabilidad de las auditorías de las	

B.2.3 Realice una descripción de las reglas de organización y funcionamiento, así como las responsabilidades que tienen atribuidas cada una de las comisiones del Consejo.

Denominación comisión

COMISIÓN DE NOMBRAMIENTOS Y RETRIBUCIONES

Breve descripción

Se contienen en los artículos 14,15 y 16 del Reglamento del Consejo (documento a disposición en la página web de la sociedad) en donde se establecen las normas de organización y funcionamiento de las Comisiones del Consejo de Administración que son el Comité de Auditoría y Cumplimiento y el Comité de Nombramientos y Retribuciones.

Denominación comisión

COMITÉ DE AUDITORÍA

Breve descripción

Se contienen en los artículos 14,15 y 16 del Reglamento del Consejo (documento a disposición en la página web de la sociedad) en donde se establecen las normas de organización y funcionamiento de las Comisiones del Consejo de Administración que son el Comité de Auditoría y Cumplimiento y el Comité de Nombramientos y Retribuciones.

B.2.4 Indique las facultades de asesoramiento, consulta y en su caso, delegaciones que tienen cada una de las comisiones:

Denominación comisión

COMISIÓN DE NOMBRAMIENTOS Y RETRIBUCIONES

Breve descripción

Ver art. 16 del Reglamento del Consejo

Denominación comisión

COMITÉ DE AUDITORÍA

Breve descripción

Ver art. 15 del Reglamento del Consejo

B.2.5 Indique, en su caso, la existencia de regulación de las comisiones del Consejo, el lugar en que están disponibles para su consulta, y las modificaciones que se hayan realizado durante el ejercicio. A su vez, se indicará si de forma voluntaria se ha elaborado algún informe anual sobre las actividades de cada comisión.

Denominación comisión

COMISIÓN DE NOMBRAMIENTOS Y RETRIBUCIONES

Breve descripción

No existen reglamentos específicos de las Comisiones ya que su regulación se contiene tal y como ha quedado señalado en el apartado B.2.3. anterior en el Reglamento del Consejo. Dicho Reglamento se encuentra disponible en la página web de la sociedad www.cvne.com

No ha habido modificaciones.

Denominación comisión

COMITÉ DE AUDITORÍA

Breve descripción

No existen reglamentos específicos de las Comisiones ya que su regulación se contiene tal y como ha quedado señalado en el apartado B.2.3. anterior en el Reglamento del Consejo. Dicho Reglamento se encuentra disponible en la página web de la sociedad www.cvne.com

El Comité de Auditoría ha elaborado un Informe Anual de sus Actividades conforme establece el artículo 15 apartado 9 del Reglamento del consejo.

No ha habido modificaciones.

B.2.6 Indique si la composición de la comisión ejecutiva refleja la participación en el Consejo de los diferentes consejeros en función de su condición:

NO

En caso negativo, explique la composición de su comisión ejecutiva
No aplicable

C - OPERACIONES VINCULADAS


C.1 Señale si el Consejo en pleno se ha reservado aprobar, previo informe favorable del Comité de Auditoría o cualquier otro al que se hubiera encomendado la función, las operaciones que la sociedad realice con consejeros, con accionistas significativos o representados en el Consejo, o con personas a ellos vinculadas:

SI

C.2 Detalle las operaciones relevantes que supongan una transferencia de recursos u obligaciones entre la sociedad o entidades de su grupo, y los accionistas significativos de la sociedad:

C.3 Detalle las operaciones relevantes que supongan una transferencia de recursos u obligaciones entre la sociedad o entidades de su grupo, y los administradores o directivos de la sociedad:

C.4 Detalle las operaciones relevantes realizadas por la sociedad con otras sociedades pertenecientes al mismo grupo, siempre y cuando no se eliminen en el proceso de elaboración de estados financieros consolidados y no formen parte del tráfico habitual de la sociedad en cuanto a su objeto y condiciones:



Denominación social de la entidad de su grupo

CVNE EXCELLARS, S.L.U.

Importe (miles de euros)

136

Breve descripción de la operación

Con fecha 14 de mayo de 2010 Compañía Vinícola del Norte de España, S.A. vendió a su filial CVNE EXCELLARS, S.L.U, 11 acciones Serie A y 86 acciones Serie B de la sociedad Hotel Los Agustinos, S.A. por el precio total de 136.062,03 euros

C.5 Indique si los miembros del Consejo de Administración se han encontrado a lo largo del ejercicio en alguna situación de conflictos de interés, según lo previsto en el artículo 127 ter de la LSA.

NO

C.6 Detalle los mecanismos establecidos para detectar, determinar y resolver los posibles conflictos de intereses entre la sociedad y/o su grupo, y sus consejeros, directivos o accionistas significativos.

En el Reglamento Interno de Conducta se establece la obligación de los destinatarios del mencionado reglamento de comunicar al Órgano Encargado de Seguimiento los posibles conflictos de interés con la sociedad derivados de sus relaciones familiares, su patrimonio personal o cualquier otra causa. El Órgano Encargado de Seguimiento dará traslado de todas las notificaciones recibidas en materia de conflictos de interés al Consejo de Administración, quien adoptará la decisión que estime oportuna en defensa de los intereses de la sociedad y de sus accionistas.

C.7 ¿Cotiza más de una sociedad del Grupo en España?


NO

Identifique a las sociedades filiales que cotizan:

D - SISTEMAS DE CONTROL DE RIESGOS

D.1 Descripción general de la política de riesgos de la sociedad y/o su grupo, detallando y evaluando los riesgos cubiertos por el sistema, junto con la justificación de la adecuación de dichos sistemas al perfil de cada tipo de riesgo.

La Sociedad efectúa un seguimiento permanente de los riesgos más relevantes que pudieran afectar a su negocio. Como parte de la función general de supervisión del Consejo de Administración éste se atribuye en particular, a través del Comité de Auditoría, la misión de identificación de los principales riesgos, así como la implantación y seguimiento de los sistemas de información y de control interno. Adicionalmente el Comité de Auditoría tiene definida como una de sus responsabilidades básicas la de conocer y comprobar la adecuación e integridad del proceso de información financiera y de los sistemas internos de control.



La actividad principal de la sociedad se centra en la elaboración, crianza y comercialización de sus vinos dentro de la Denominación de Origen Calificada Rioja. En el desarrollo de esta actividad, los principales riesgos identificados son riesgos operativos o de la actividad propia, sobre los que se centran los dispositivos de control, a fin de evitar su incidencia negativa en el plan estratégico de la compañía o en la estructura patrimonial. Estos riesgos podemos dividirlos en:

Riesgo de mercado: La Sociedad en la actualidad está trabajando en minimizar el riesgo de mercado mediante la diversificación en mercados y clientes.

La Sociedad, asimismo, realiza actividades de Investigación y Desarrollo, fundamentalmente en la optimización de la calidad del vino elaborado. Estas investigaciones contribuyen a mitigar los riesgos de hábitos de consumo, en lo referente a los gustos del consumidor.

Riesgo de aprovisionamiento de materias primas: Al trabajar la sociedad con productos de ciclo largo y de diferentes añadas, este riesgo se ve limitado al impacto de una variación coyuntural en los costes, ya que la tendencia en los últimos años lleva a una estabilización de precios, por la evolución oferta demanda y las perspectivas a futuro de las mismas. La sociedad cubre este riesgo mediante contratos a largo plazo con cooperativas y agricultores y con la adquisición de viñedos propios, con el objetivo de reducir la dependencia de terceros y mejorar la calidad del producto.

Riesgo de tipo de interés: La evolución de los tipos de interés hace que este riesgo tenga poca importancia y más teniendo en cuenta que la financiación ajena representa un porcentaje bajo de la financiación total.

Riesgos de daños materiales y catástrofes: La prevención de este riesgo se realiza a través de los procedimientos de control interno y de la cobertura a través de seguros sobre activos fijos inmovilizados (edificios, e instalaciones), y sobre existencias en curso y terminadas.

Riesgos legales: A través de la participación activa en grupos de interés del vino y de los propios Consejos Reguladores, la sociedad está informada de las tendencias legales y actúa en la medida de lo posible para minimizar posibles riesgos, derivados de cambios en la legislación. Así mismo la sociedad cumple estrictamente la legislación vigente en todos los ámbitos de aplicación.

La Dirección es la responsable de evaluar periódicamente los riesgos, estableciendo los controles oportunos en los procesos de negocio y de soporte, al ser propietarios de los mismos. de tal manera que se logren los objetivos de control interno y, el Comité de Auditoría tiene la responsabilidad de evaluar y supervisar el correcto funcionamiento del sistema de control interno en su conjunto, informando al Consejo de los riesgos no cubiertos adecuadamente.


D.2 Indique si se han materializado durante el ejercicio, alguno de los distintos tipos de riesgo (operativos, tecnológicos, financieros, legales, reputacionales, fiscales...) que afectan a la sociedad y/o su grupo,

NO

En caso afirmativo, indique las circunstancias que los han motivado y si han funcionado los sistemas de control establecidos.

D.3 Indique si existe alguna comisión u otro órgano de gobierno encargado de establecer y supervisar estos dispositivos de control.

SI



En caso afirmativo detalle cuales son sus funciones.

Nombre de la comisión u órgano

COMITÉ AUDITORÍA Y CUMPLIMIENTO

Descripción de funciones

El Artículo 15 del Reglamento del Consejo de Administración establece que es el Comité de Auditoría el encargado de revisar periódicamente los sistemas de Control Interno y de Gestión de Riesgos.

D.4 Identificación y descripción de los procesos de cumplimiento de las distintas regulaciones que afectan a su sociedad y/o a su grupo.

En el Reglamento del Consejo en su Artículo 12 se establece que el secretario cuidará de la legalidad formal y material de las actuaciones del Consejo y garantizará que sus procedimientos y reglas de gobierno son respetados y regularmente revisados. En el artículo 15 del reglamento del Consejo se establece entre las funciones del Comité de Auditoría y Cumplimiento la de las de supervisar el cumplimiento de los códigos internos de conducta y de las reglas de gobierno corporativo.

E - JUNTA GENERAL


E.1 Indique y en su caso detalle si existen diferencias con el régimen de mínimos previsto en la Ley de Sociedades Anónimas (LSA) respecto al quórum de constitución de la Junta General

NO

	% de quórum distinto al establecido en art. 102 LSA para supuestos generales	% de quórum distinto al establecido en art. 103 LSA para supuestos especiales del art. 103
Quórum exigido en 1ª convocatoria	0	0
Quórum exigido en 2ª convocatoria	0	0

E.2 Indique y en su caso detalle si existen diferencias con el régimen previsto en la Ley de Sociedades Anónimas (LSA) para el régimen de adopción de acuerdos sociales.

NO



Describa en qué se diferencia del régimen previsto en la LSA.

E.3 Relacione los derechos de los accionistas en relación con las juntas generales, que sean distintos a los establecidos en la LSA.

Son básicamente los establecidos en la Ley de Sociedades Anónimas con la especialidad de la exigencia de la titularidad de un mínimo de 300 acciones para poder asistir a las Juntas de Accionistas

E.4 Indique, en su caso, las medidas adoptadas para fomentar la participación de los accionistas en las juntas generales.

El Reglamento de la Junta en su artículo 15 establece toda una serie de medidas dirigidas a garantizar la participación de los accionistas en la celebración de las Juntas, por otro lado en el artículo 8 se permite el fraccionamiento de voto a los intermediarios financieros que actúen por cuenta de clientes distintos.

E.5 Indique si el cargo de presidente de la Junta General coincide con el cargo de presidente del Consejo de Administración. Detalle, en su caso, qué medidas se adoptan para garantizar la independencia y buen funcionamiento de la Junta General:

SI

Detalles las medidas
Las medidas recogidas en el Reglamento de la Junta General van dirigidas a ese objetivo, concretamente las relacionadas con el derecho de información del accionista y publicaciones en la página web, (artículos 6 , 7 y 16) garantizan la independencia de los accionistas asistentes a la Junta.

E.6 Indique, en su caso, las modificaciones introducidas durante el ejercicio en el reglamento de la Junta General.

Este ejercicio no ha habido modificaciones.

E.7 Indique los datos de asistencia en las juntas generales celebradas en el ejercicio al que se refiere el presente informe:

Datos de asistencia					
Fecha Junta General	% de presencia física	% en representación	% voto a distancia		Total
			Voto electrónico	Otros	
07/07/2010	46,060	32,440	0,000	0,000	78,500

Datos de asistencia					
Fecha Junta General	% de presencia física	% en representación	% voto a distancia		Total
			Voto electrónico	Otros	
25/03/2011	62,240	17,200	0,000	0,000	79,440

E.8 Indique brevemente los acuerdos adoptados en las juntas generales celebrados en el ejercicio al que se refiere el presente informe y porcentaje de votos con los que se ha adoptado cada acuerdo.

Acuerdos adoptados por la JGO 7 JULIO 2010

Aprobar las Cuentas Anuales Individuales, y el Informe de Gestión Individual, así como las Cuentas Anuales Consolidadas, y el Informe de Gestión de su grupo consolidado, todo ello correspondiente al ejercicio social cerrado a 31 de marzo de 2010 con la retribución a los Consejeros en ellas prevista.

Aprobar la distribución del beneficio resultante del ejercicio social cerrado al 31 de marzo de 2010.

Aprobar el pago de un dividendo extraordinario en metálico con cargo a reservas de libre disposición.

Aprobar la gestión del Consejo de Administración durante el ejercicio social cerrado al 31 de marzo de 2010 y fijar la retribución del Consejo de Administración por el concepto de participación en beneficios, para el ejercicio comprendido entre el 1 de abril 2010 y 31 de marzo de 2011.

Acogimiento de la Sociedad con carácter indefinido al Régimen de Consolidación fiscal para los ejercicios iniciados a partir del 1 de abril de 2011, de acuerdo con lo establecido en el Capítulo VIII, Título IX de la Norma Foral 24/1996, de 5 de julio, del impuesto sobre Sociedades, respecto del Grupo Foral del que COMPAÑÍA VINÍCOLA DEL NORTE DE ESPAÑA, S.A. será la sociedad dominante.

Nombrar a la sociedad PRICEWATERHOUSECOOPERS AUDITORES, S.L., como auditor de las cuentas de COMPAÑÍA VINÍCOLA DEL NORTE DE ESPAÑA, S.A. y de su grupo consolidado por un plazo de tres años.

Delegar en el Consejo de Administración, de acuerdo con lo previsto en el artículo 153.1.b) de la Ley de Sociedades Anónimas, la facultad de aumentar el capital social, en una o varias veces y en cualquier momento antes de que transcurra el plazo legal de cinco años contados desde la fecha de celebración de la presente Junta General, en la cuantía máxima de 1.710.000 euros, equivalentes al 50% del capital social de la Compañía .

Delegación de facultades para la formalización y ejecución de todos los acuerdos adoptados en la Junta General de accionistas, para su elevación a instrumento público y para su interpretación, subsanación, complemento o desarrollo hasta lograr las inscripciones que procedan.

Acuerdos adoptados por la JGE 25 MARZO 2011

Dejar sin efecto, con todas las consecuencias legales y, especialmente, fiscales pertinentes, el acuerdo de la Junta General Ordinaria celebrada el pasado día 7 de julio del 2010 de acogimiento con carácter indefinido al régimen especial de consolidación fiscal previsto en el Impuesto de Sociedades.

Delegar en el Consejo de Administración, con facultad de sustitución, las facultades para formalizar, subsanar y ejecutar los acuerdos adoptados.

E.9 Indique si existe alguna restricción estatutaria que establezca un número mínimo de acciones necesarias para asistir a la Junta General.

SI

Número de acciones necesarias para asistir a la Junta General	300
---	-----

E.10 Indique y justifique las políticas seguidas por la sociedad referente a las delegaciones de voto en la junta general.

De conformidad con el contenido de los estatutos (artículo 11) y del Reglamento de la Junta (en particular artículos 6.3 h y 8), la delegación de asistencia a la junta deberá conferirse a otro accionista, por escrito y con carácter especial para cada junta. La asistencia personal del accionista que hubiere delegado supondrá la revocación de la delegación. Si hubiera solicitud pública de representaciones, que se entenderá que se ha producido, cuando una persona ostente la representación de más de tres accionistas, el documento en el conste la delegación deberá contener la solicitud de instrucciones para el ejercicio del derecho de voto

E.11 Indique si la compañía tiene conocimiento de la política de los inversores institucionales de participar o no en las decisiones de la sociedad:

NO

E.12 Indique la dirección y modo de acceso al contenido de gobierno corporativo en su página Web.

La pagina web de la sociedad es www.cvne.com En la pagina de inicio hacer click en información para accionistas e inversores y después en el apartado Documentación seleccionar gobierno corporativo.

F - GRADO DE SEGUIMIENTO DE LAS RECOMENDACIONES DE GOBIERNO CORPORATIVO

Indique el grado de seguimiento de la sociedad respecto de las recomendaciones del Código Unificado de buen gobierno. En el supuesto de no cumplir alguna de ellas, explique las recomendaciones, normas, prácticas o criterios, que aplica la sociedad.

1. Que los Estatutos de las sociedades cotizadas no limiten el número máximo de votos que pueda emitir un mismo accionista, ni contengan otras restricciones que dificulten la toma de control de la sociedad mediante la adquisición de sus acciones en el mercado.

Ver epígrafes: A.9, B.1.22, B.1.23 y E.1, E.2

Cumple

2. Que cuando coticen la sociedad matriz y una sociedad dependiente ambas definan públicamente con precisión:

- Las respectivas áreas de actividad y eventuales relaciones de negocio entre ellas, así como las de la sociedad dependiente cotizada con las demás empresas del grupo;
- Los mecanismos previstos para resolver los eventuales conflictos de interés que puedan presentarse.

Ver epígrafes: C.4 y C.7

No Aplicable

3. Que, aunque no lo exijan de forma expresa las Leyes mercantiles, se sometan a la aprobación de la Junta General de Accionistas las operaciones que entrañen una modificación estructural de la sociedad y, en particular, las siguientes:

- a) La transformación de sociedades cotizadas en compañías holding, mediante "filialización" o incorporación a entidades dependientes de actividades esenciales desarrolladas hasta ese momento por la propia sociedad, incluso aunque ésta mantenga el pleno dominio de aquéllas;
- b) La adquisición o enajenación de activos operativos esenciales, cuando entrañe una modificación efectiva del objeto social;
- c) Las operaciones cuyo efecto sea equivalente al de la liquidación de la sociedad.

Cumple

4. Que las propuestas detalladas de los acuerdos a adoptar en la Junta General, incluida la información a que se refiere la recomendación 28, se hagan públicas en el momento de la publicación del anuncio de la convocatoria de la Junta.

Cumple

5. Que en la Junta General se voten separadamente aquellos asuntos que sean sustancialmente independientes, a fin de que los accionistas puedan ejercer de forma separada sus preferencias de voto. Y que dicha regla se aplique, en particular:

- a) Al nombramiento o ratificación de consejeros, que deberán votarse de forma individual;
- b) En el caso de modificaciones de Estatutos, a cada artículo o grupo de artículos que sean sustancialmente independientes.

Ver epígrafe: E.8

Cumple

6. Que las sociedades permitan fraccionar el voto a fin de que los intermediarios financieros que aparezcan legitimados como accionistas, pero actúen por cuenta de clientes distintos, puedan emitir sus votos conforme a las instrucciones de éstos.

Ver epígrafe: E.4

Cumple

7. Que el Consejo desempeñe sus funciones con unidad de propósito e independencia de criterio, dispense el mismo trato a todos los accionistas y se guíe por el interés de la compañía, entendido como hacer máximo, de forma sostenida, el valor económico de la empresa.

Y que vele asimismo para que en sus relaciones con los grupos de interés (stakeholders) la empresa respete las leyes y reglamentos; cumpla de buena fe sus obligaciones y contratos; respete los usos y buenas prácticas de los sectores y territorios donde ejerza su actividad; y observe aquellos principios adicionales de responsabilidad social que hubiera aceptado voluntariamente.

Cumple

8. Que el Consejo asuma, como núcleo de su misión, aprobar la estrategia de la compañía y la organización precisa para su puesta en práctica, así como supervisar y controlar que la Dirección cumple los objetivos marcados y respeta el objeto e interés social de la compañía. Y que, a tal fin, el Consejo en pleno se reserve la competencia de aprobar:

- a) Las políticas y estrategias generales de la sociedad, y en particular:
 - i) El Plan estratégico o de negocio, así como los objetivos de gestión y presupuesto anuales;
 - ii) La política de inversiones y financiación;

- iii) La definición de la estructura del grupo de sociedades;
- iv) La política de gobierno corporativo;
- v) La política de responsabilidad social corporativa;
- vi) La política de retribuciones y evaluación del desempeño de los altos directivos;
- vii) La política de control y gestión de riesgos, así como el seguimiento periódico de los sistemas internos de información y control.
- viii) La política de dividendos, así como la de autocartera y, en especial, sus límites.

Ver epígrafes: B.1.10, B.1.13, B.1.14 y D.3

b) Las siguientes decisiones :

- i) A propuesta del primer ejecutivo de la compañía, el nombramiento y eventual cese de los altos directivos, así como sus cláusulas de indemnización.

Ver epígrafe: B.1.14

- ii) La retribución de los consejeros, así como, en el caso de los ejecutivos, la retribución adicional por sus funciones ejecutivas y demás condiciones que deban respetar sus contratos.

Ver epígrafe: B.1.14

- iii) La información financiera que, por su condición de cotizada, la sociedad deba hacer pública periódicamente.
 - iv) Las inversiones u operaciones de todo tipo que, por su elevada cuantía o especiales características, tengan carácter estratégico, salvo que su aprobación corresponda a la Junta General;
 - v) La creación o adquisición de participaciones en entidades de propósito especial o domiciliadas en países o territorios que tengan la consideración de paraísos fiscales, así como cualesquiera otras transacciones u operaciones de naturaleza análoga que, por su complejidad, pudieran menoscabar la transparencia del grupo.
- c) Las operaciones que la sociedad realice con consejeros, con accionistas significativos o representados en el Consejo, o con personas a ellos vinculados ("operaciones vinculadas").

Esa autorización del Consejo no se entenderá, sin embargo, precisa en aquellas operaciones vinculadas que cumplan simultáneamente las tres condiciones siguientes:

- 1ª. Que se realicen en virtud de contratos cuyas condiciones estén estandarizadas y se apliquen en masa a muchos clientes;
- 2ª. Que se realicen a precios o tarifas establecidos con carácter general por quien actúe como suministrador del bien o servicio del que se trate;
- 3ª. Que su cuantía no supere el 1% de los ingresos anuales de la sociedad.

Se recomienda que el Consejo apruebe las operaciones vinculadas previo informe favorable del Comité de Auditoría o, en su caso, de aquel otro al que se hubiera encomendado esa función; y que los consejeros a los que afecten, además de no ejercer ni delegar su derecho de voto, se ausenten de la sala de reuniones mientras el Consejo delibera y vota sobre ella.

Se recomienda que las competencias que aquí se atribuyen al Consejo lo sean con carácter indelegable, salvo las mencionadas en las letras b) y c), que podrán ser adoptadas por razones de urgencia por la Comisión Delegada, con posterior ratificación por el Consejo en pleno.

Ver epígrafes: C.1 y C.6


Cumple

9. Que el Consejo tenga la dimensión precisa para lograr un funcionamiento eficaz y participativo, lo que hace aconsejable que su tamaño no sea inferior a cinco ni superior a quince miembros.

Ver epígrafe: B.1.1

Cumple

10. Que los consejeros externos dominicales e independientes constituyan una amplia mayoría del Consejo y que el número de consejeros ejecutivos sea el mínimo necesario, teniendo en cuenta la complejidad del grupo societario y el porcentaje de participación de los consejeros ejecutivos en el capital de la sociedad.



Ver epígrafes: A.2, A.3, B.1.3 y B.1.14

Cumple

11. Que si existiera algún consejero externo que no pueda ser considerado dominical ni independiente, la sociedad explique tal circunstancia y sus vínculos, ya sea con la sociedad o sus directivos, ya con sus accionistas.

Ver epígrafe: B.1.3

No Aplicable

12. Que dentro de los consejeros externos, la relación entre el número de consejeros dominicales y el de independientes refleje la proporción existente entre el capital de la sociedad representado por los consejeros dominicales y el resto del capital.

Este criterio de proporcionalidad estricta podrá atenuarse, de forma que el peso de los dominicales sea mayor que el que correspondería al porcentaje total de capital que representen:

1º En sociedades de elevada capitalización en las que sean escasas o nulas las participaciones accionariales que tengan legalmente la consideración de significativas, pero existan accionistas, con paquetes accionariales de elevado valor absoluto.

2º Cuando se trate de sociedades en las que exista una pluralidad de accionistas representados en el Consejo, y no tengan vínculos entre sí.

Ver epígrafes: B.1.3, A.2 y A.3

Cumple

13. Que el número de consejeros independientes represente al menos un tercio del total de consejeros.

Ver epígrafe: B.1.3

Explique

No se cumple porque en la actualidad los consejeros independientes representan un 25% del total. Esto se debe a la particular estructura accionarial del capital social reflejada en el epígrafe A.2.

14. Que el carácter de cada consejero se explique por el Consejo ante la Junta General de Accionistas que deba efectuar o ratificar su nombramiento, y se confirme o, en su caso, revise anualmente en el Informe Anual de Gobierno Corporativo, previa verificación por la Comisión de Nombramientos. Y que en dicho Informe también se expliquen las razones por las cuales se haya nombrado consejeros dominicales a instancia de accionistas cuya participación accionarial sea inferior al 5% del capital; y se expongan las razones por las que no se hubieran atendido, en su caso, peticiones formales de presencia en el Consejo procedentes de accionistas cuya participación accionarial sea igual o superior a la de otros a cuya instancia se hubieran designado consejeros dominicales.


Ver epígrafes: B.1.3 y B.1.4

Cumple

15. Que cuando sea escaso o nulo el número de consejeras, el Consejo explique los motivos y las iniciativas adoptadas para corregir tal situación; y que, en particular, la Comisión de Nombramientos vele para que al proveerse nuevas vacantes:

- a) Los procedimientos de selección no adolezcan de sesgos implícitos que obstaculicen la selección de consejeras;
- b) La compañía busque deliberadamente, e incluya entre los potenciales candidatos, mujeres que reúnan el perfil profesional buscado.

Ver epígrafes: B.1.2, B.1.27 y B.2.3



Cumple Parcialmente

Los nombramientos de los componentes del Consejo de Administración se realizan sin atender al sexo de la persona a proponer, por lo que no existe en la compañía ningún tipo de discriminación ni positiva ni negativa en la elección de los miembros del Consejo.

16. Que el Presidente, como responsable del eficaz funcionamiento del Consejo, se asegure de que los consejeros reciban con carácter previo información suficiente; estimule el debate y la participación activa de los consejeros durante las sesiones del Consejo, salvaguardando su libre toma de posición y expresión de opinión; y organice y coordine con los presidentes de las Comisiones relevantes la evaluación periódica del Consejo, así como, en su caso, la del Consejero Delegado o primer ejecutivo.

Ver epígrafe: B.1.42

Cumple Parcialmente

En el reglamento del Consejo no figura la exigencia de envío de documentación con anterioridad a las reuniones lo que no es obstáculo para que se realice con carácter habitual.

No se efectúa la evaluación periódica del Consejo ni la del Consejero Delegado.

17. Que, cuando el Presidente del Consejo sea también el primer ejecutivo de la sociedad, se faculte a uno de los consejeros independientes para solicitar la convocatoria del Consejo o la inclusión de nuevos puntos en el orden del día; para coordinar y hacerse eco de las preocupaciones de los consejeros externos; y para dirigir la evaluación por el Consejo de su Presidente.

Ver epígrafe: B.1.21

No Aplicable

18. Que el Secretario del Consejo, vele de forma especial para que las actuaciones del Consejo:

- a) Se ajusten a la letra y al espíritu de las Leyes y sus reglamentos, incluidos los aprobados por los organismos reguladores;
- b) Sean conformes con los Estatutos de la sociedad y con los Reglamentos de la Junta, del Consejo y demás que tenga la compañía;
- c) Tengan presentes las recomendaciones sobre buen gobierno contenidas en este Código Unificado que la compañía hubiera aceptado.

Y que, para salvaguardar la independencia, imparcialidad y profesionalidad del Secretario, su nombramiento y cese sean informados por la Comisión de Nombramientos y aprobados por el pleno del Consejo; y que dicho procedimiento de nombramiento y cese conste en el Reglamento del Consejo.

Ver epígrafe: B.1.34

Cumple

19. Que el Consejo se reúna con la frecuencia precisa para desempeñar con eficacia sus funciones, siguiendo el programa de fechas y asuntos que establezca al inicio del ejercicio, pudiendo cada Consejero proponer otros puntos del orden del día inicialmente no previstos.

Ver epígrafe: B.1.29

Cumple Parcialmente

Conforme al Reglamento del Consejo la proposición de nuevos puntos del Orden del Día se puede efectuar por dos Consejeros a las personas con capacidad de Convocatoria.

20. Que las inasistencias de los consejeros se reduzcan a casos indispensables y se cuantifiquen en el Informe Anual de Gobierno Corporativo. Y que si la representación fuera imprescindible, se confiera con instrucciones.

Ver epígrafes: B.1.28 y B.1.30

Cumple

21. Que cuando los consejeros o el Secretario manifiesten preocupaciones sobre alguna propuesta o, en el caso de los consejeros, sobre la marcha de la compañía y tales preocupaciones no queden resueltas en el Consejo, a petición de quien las hubiera manifestado se deje constancia de ellas en el acta.

No Aplicable

22. Que el Consejo en pleno evalúe una vez al año:

- a) La calidad y eficiencia del funcionamiento del Consejo;
- b) Partiendo del informe que le eleve la Comisión de Nombramientos, el desempeño de sus funciones por el Presidente del Consejo y por el primer ejecutivo de la compañía;
- c) El funcionamiento de sus Comisiones, partiendo del informe que éstas le eleven.

Ver epígrafe: B.1.19

Explique

Dado el reducido número de Consejeros, las características de los mismos y su proximidad a la Compañía no se ha considerado necesario establecer la evaluación.

23. Que todos los consejeros puedan hacer efectivo el derecho a recabar la información adicional que juzguen precisa sobre asuntos de la competencia del Consejo. Y que, salvo que los Estatutos o el Reglamento del Consejo establezcan otra cosa, dirijan su requerimiento al Presidente o al Secretario del Consejo.

Ver epígrafe: B.1.42

Cumple

24. Que todos los consejeros tengan derecho a obtener de la sociedad el asesoramiento preciso para el cumplimiento de sus funciones. Y que la sociedad arbitre los cauces adecuados para el ejercicio de este derecho, que en circunstancias especiales podrá incluir el asesoramiento externo con cargo a la empresa.

Ver epígrafe: B.1.41

Cumple

25. Que las sociedades establezcan un programa de orientación que proporcione a los nuevos consejeros un conocimiento rápido y suficiente de la empresa, así como de sus reglas de gobierno corporativo. Y que ofrezcan también a los consejeros programas de actualización de conocimientos cuando las circunstancias lo aconsejen.


Explique

Dadas las características de los Consejeros no se ha considerado necesario.

26. Que las sociedades exijan que los consejeros dediquen a su función el tiempo y esfuerzo necesarios para desempeñarla con eficacia y, en consecuencia:

- a) Que los consejeros informen a la Comisión de Nombramientos de sus restantes obligaciones profesionales, por si pudieran interferir con la dedicación exigida;
- b) Que las sociedades establezcan reglas sobre el número de consejos de los que puedan formar parte sus consejeros.

Ver epígrafes: B.1.8, B.1.9 y B.1.17



Cumple Parcialmente

La sociedad exige a sus Consejeros informar a la Comisión de Nombramientos y Retribuciones de las obligaciones profesionales que pudieran interferir con la dedicación exigida.

27. Que la propuesta de nombramiento o reelección de consejeros que se eleven por el Consejo a la Junta General de Accionistas, así como su nombramiento provisional por cooptación, se aprueben por el Consejo:

- a) A propuesta de la Comisión de Nombramientos, en el caso de consejeros independientes.
- b) Previo informe de la Comisión de Nombramientos, en el caso de los restantes consejeros.

Ver epígrafe: B.1.2

Cumple

28. Que las sociedades hagan pública a través de su página Web, y mantengan actualizada, la siguiente información sobre sus consejeros:

- a) Perfil profesional y biográfico;
- b) Otros Consejos de administración a los que pertenezca, se trate o no de sociedades cotizadas;
- c) Indicación de la categoría de consejero a la que pertenezca según corresponda, señalándose, en el caso de consejeros dominicales, el accionista al que representen o con quien tengan vínculos.
- d) Fecha de su primer nombramiento como consejero en la sociedad, así como de los posteriores, y;
- e) Acciones de la compañía, y opciones sobre ellas, de las que sea titular.

Cumple Parcialmente

No se incluye información sobre el perfil profesional ni sobre otros Consejos de Administración a los que pertenezcan los Consejeros, considerándose suficiente la que se incluye en la Memoria y en este informe sobre la pertenencia a sociedades competidoras y a sociedades que cotizan en bolsa.

29. Que los consejeros independientes no permanezcan como tales durante un período continuado superior a 12 años.

Ver epígrafe: B.1.2

Explique

No se sigue esta recomendación por considerar que deben primar sobre el plazo de permanencia otras consideraciones como la contribución, experiencia y cualificación del Consejero.


30. Que los consejeros dominicales presenten su dimisión cuando el accionista a quien representen venda íntegramente su participación accionarial. Y que también lo hagan, en el número que corresponda, cuando dicho accionista rebaje su participación accionarial hasta un nivel que exija la reducción del número de sus consejeros dominicales.

Ver epígrafes: A.2, A.3 y B.1.2

Cumple

31. Que el Consejo de Administración no proponga el cese de ningún consejero independiente antes del cumplimiento del período estatutario para el que hubiera sido nombrado, salvo cuando concorra justa causa, apreciada por el Consejo previo informe de la Comisión de Nombramientos. En particular, se entenderá que existe justa causa cuando el consejero hubiera incumplido los deberes inherentes a su cargo o incurrido en algunas de las circunstancias descritas en el epígrafe 5 del apartado III de definiciones de este Código.

También podrá proponerse el cese de consejeros independientes de resultas de Ofertas Públicas de Adquisición, fusiones u otras operaciones societarias similares que supongan un cambio en la estructura de capital de la sociedad cuando tales cambios en la estructura del Consejo vengán propiciados por el criterio de proporcionalidad señalado en la Recomendación 12.



Ver epígrafes: B.1.2, B.1.5 y B.1.26

Cumple

32. Que las sociedades establezcan reglas que obliguen a los consejeros a informar y, en su caso, dimitir en aquellos supuestos que puedan perjudicar al crédito y reputación de la sociedad y, en particular, les obliguen a informar al Consejo de las causas penales en las que aparezcan como imputados, así como de sus posteriores vicisitudes procesales.

Que si un consejero resultara procesado o se dictara contra él auto de apertura de juicio oral por alguno de los delitos señalados en el artículo 124 de la Ley de Sociedades Anónimas, el Consejo examine el caso tan pronto como sea posible y, a la vista de sus circunstancias concretas, decida si procede o no que el consejero continúe en su cargo. Y que de todo ello el Consejo de cuenta, de forma razonada, en el Informe Anual de Gobierno Corporativo.

Ver epígrafes: B.1.43 y B.1.44

Cumple

33. Que todos los consejeros expresen claramente su oposición cuando consideren que alguna propuesta de decisión sometida al Consejo puede ser contraria al interés social. Y que otro tanto hagan, de forma especial los independientes y demás consejeros a quienes no afecte el potencial conflicto de interés, cuando se trate de decisiones que puedan perjudicar a los accionistas no representados en el Consejo.

Y que cuando el Consejo adopte decisiones significativas o reiteradas sobre las que el consejero hubiera formulado serias reservas, éste saque las conclusiones que procedan y, si optara por dimitir, explique las razones en la carta a que se refiere la recomendación siguiente.

Esta Recomendación alcanza también al Secretario del Consejo, aunque no tenga la condición de consejero.

No Aplicable

34. Que cuando, ya sea por dimisión o por otro motivo, un consejero cese en su cargo antes del término de su mandato, explique las razones en una carta que remitirá a todos los miembros del Consejo. Y que, sin perjuicio de que dicho cese se comunique como hecho relevante, del motivo del cese se dé cuenta en el Informe Anual de Gobierno Corporativo.

Ver epígrafe: B.1.5

No Aplicable

35. Que la política de retribuciones aprobada por el Consejo se pronuncie como mínimo sobre las siguientes cuestiones:

- a) Importe de los componentes fijos, con desglose, en su caso, de las dietas por participación en el Consejo y sus Comisiones y una estimación de la retribución fija anual a la que den origen;
- b) Conceptos retributivos de carácter variable, incluyendo, en particular:
 - i) Clases de consejeros a los que se apliquen, así como explicación de la importancia relativa de los conceptos retributivos variables respecto a los fijos.
 - ii) Criterios de evaluación de resultados en los que se base cualquier derecho a una remuneración en acciones, opciones sobre acciones o cualquier componente variable;
- iii) Parámetros fundamentales y fundamento de cualquier sistema de primas anuales (bonus) o de otros beneficios no satisfechos en efectivo; y
- iv) Una estimación del importe absoluto de las retribuciones variables a las que dará origen el plan retributivo propuesto, en función del grado de cumplimiento de las hipótesis u objetivos que tome como referencia.

c) Principales características de los sistemas de previsión (por ejemplo, pensiones complementarias, seguros de vida y figuras análogas), con una estimación de su importe o coste anual equivalente.

d) Condiciones que deberán respetar los contratos de quienes ejerzan funciones de alta dirección como consejeros ejecutivos, entre las que se incluirán:

i) Duración;

ii) Plazos de preaviso; y

iii) Cualesquiera otras cláusulas relativas a primas de contratación, así como indemnizaciones o blindajes por resolución anticipada o terminación de la relación contractual entre la sociedad y el consejero ejecutivo.

Ver epígrafe: B.1.15

Cumple Parcialmente

En cuanto a los sistemas de previsión no tiene establecidos la sociedad ningún plan específico.

36. Que se circunscriban a los consejeros ejecutivos las remuneraciones mediante entrega de acciones de la sociedad o de sociedades del grupo, opciones sobre acciones o instrumentos referenciados al valor de la acción, retribuciones variables ligadas al rendimiento de la sociedad o sistemas de previsión.

Esta recomendación no alcanzará a la entrega de acciones, cuando se condicione a que los consejeros las mantengan hasta su cese como consejero.

Ver epígrafes: A.3 y B.1.3

Cumple

37. Que la remuneración de los consejeros externos sea la necesaria para retribuir la dedicación, cualificación y responsabilidad que el cargo exija; pero no tan elevada como para comprometer su independencia.

Cumple

38. Que las remuneraciones relacionadas con los resultados de la sociedad tomen en cuenta las eventuales salvedades que consten en el informe del auditor externo y minoren dichos resultados.


Cumple

39. Que en caso de retribuciones variables, las políticas retributivas incorporen las cautelas técnicas precisas para asegurar que tales retribuciones guardan relación con el desempeño profesional de sus beneficiarios y no derivan simplemente de la evolución general de los mercados o del sector de actividad de la compañía o de otras circunstancias similares.

Cumple

40. Que el Consejo someta a votación de la Junta General de Accionistas, como punto separado del orden del día, y con carácter consultivo, un informe sobre la política de retribuciones de los consejeros. Y que dicho informe se ponga a disposición de los accionistas, ya sea de forma separada o de cualquier otra forma que la sociedad considere conveniente.

Dicho informe se centrará especialmente en la política de retribuciones aprobada por el Consejo para el año ya en curso, así como, en su caso, la prevista para los años futuros. Abordará todas las cuestiones a que se refiere la Recomendación 35, salvo aquellos extremos que puedan suponer la revelación de información comercial sensible. Hará hincapié en los cambios más significativos de tales políticas sobre la aplicada durante el ejercicio pasado al que se refiera la Junta General. Incluirá también un resumen global de cómo se aplicó la política de retribuciones en dicho ejercicio pasado.



Que el Consejo informe, asimismo, del papel desempeñado por la Comisión de Retribuciones en la elaboración de la política de retribuciones y, si hubiera utilizado asesoramiento externo, de la identidad de los consultores externos que lo hubieran prestado.

Ver epígrafe: B.1.16

Explique

Hasta este ejercicio no se ha sometido a votación consultiva un informe sobre la política de retribución de los Consejeros. Esta recomendación se va a cumplir a partir de las próximas Juntas Generales Ordinarias.

41. Que la Memoria detalle las retribuciones individuales de los consejeros durante el ejercicio e incluya:

- a) El desglose individualizado de la remuneración de cada consejero, que incluirá, en su caso:
 - i) Las dietas de asistencia u otras retribuciones fijas como consejero;
 - ii) La remuneración adicional como presidente o miembro de alguna comisión del Consejo;
 - iii) Cualquier remuneración en concepto de participación en beneficios o primas, y la razón por la que se otorgaron;
 - iv) Las aportaciones a favor del consejero a planes de pensiones de aportación definida; o el aumento de derechos consolidados del consejero, cuando se trate de aportaciones a planes de prestación definida;
 - v) Cualesquiera indemnizaciones pactadas o pagadas en caso de terminación de sus funciones;
 - vi) Las remuneraciones percibidas como consejero de otras empresas del grupo;
 - vii) Las retribuciones por el desempeño de funciones de alta dirección de los consejeros ejecutivos;
 - viii) Cualquier otro concepto retributivo distinto de los anteriores, cualquiera que sea su naturaleza o la entidad del grupo que lo satisfaga, especialmente cuando tenga la consideración de operación vinculada o su omisión distorsione la imagen fiel de las remuneraciones totales percibidas por el consejero.
- b) El desglose individualizado de las eventuales entregas a consejeros de acciones, opciones sobre acciones o cualquier otro instrumento referenciado al valor de la acción, con detalle de:
 - i) Número de acciones u opciones concedidas en el año, y condiciones para su ejercicio;
 - ii) Número de opciones ejercidas durante el año, con indicación del número de acciones afectas y el precio de ejercicio;
 - iii) Número de opciones pendientes de ejercitar a final de año, con indicación de su precio, fecha y demás requisitos de ejercicio;
 - iv) Cualquier modificación durante el año de las condiciones de ejercicio de opciones ya concedidas.
- c) Información sobre la relación, en dicho ejercicio pasado, entre la retribución obtenida por los consejeros ejecutivos y los resultados u otras medidas de rendimiento de la sociedad.

Cumple

42. Que cuando exista Comisión Delegada o Ejecutiva (en adelante, "Comisión Delegada"), la estructura de participación de las diferentes categorías de consejeros sea similar a la del propio Consejo y su secretario sea el del Consejo.

Ver epígrafes: B.2.1 y B.2.6

No Aplicable

43. Que el Consejo tenga siempre conocimiento de los asuntos tratados y de las decisiones adoptadas por la Comisión Delegada y que todos los miembros del Consejo reciban copia de las actas de las sesiones de la Comisión Delegada.

No Aplicable

44. Que el Consejo de Administración constituya en su seno, además del Comité de Auditoría exigido por la Ley del Mercado de Valores, una Comisión, o dos comisiones separadas, de Nombramientos y Retribuciones.

Que las reglas de composición y funcionamiento del Comité de Auditoría y de la Comisión o comisiones de Nombramientos y Retribuciones figuren en el Reglamento del Consejo, e incluyan las siguientes:

- a) Que el Consejo designe los miembros de estas Comisiones, teniendo presentes los conocimientos, aptitudes y experiencia de los consejeros y los cometidos de cada Comisión; delibere sobre sus propuestas e informes; y ante él hayan de dar cuenta, en el primer pleno del Consejo posterior a sus reuniones, de su actividad y responder del trabajo realizado;
- b) Que dichas Comisiones estén compuestas exclusivamente por consejeros externos, con un mínimo de tres. Lo anterior se entiende sin perjuicio de la asistencia de consejeros ejecutivos o altos directivos, cuando así lo acuerden de forma expresa los miembros de la Comisión.
- c) Que sus Presidentes sean consejeros independientes.
- d) Que puedan recabar asesoramiento externo, cuando lo consideren necesario para el desempeño de sus funciones.
- e) Que de sus reuniones se levante acta, de la que se remitirá copia a todos los miembros del Consejo.

Ver epígrafes: B.2.1 y B.2.3

Cumple Parcialmente

Respecto de la exigencia que el Presidente sea independiente, se establece que lo será en la medida de lo posible.

45. Que la supervisión del cumplimiento de los códigos internos de conducta y de las reglas de gobierno corporativo se atribuya a la Comisión de Auditoría, a la Comisión de Nombramientos, o, si existieran de forma separada, a las de Cumplimiento o Gobierno Corporativo.

Cumple

46. Que los miembros del Comité de Auditoría, y de forma especial su presidente, se designen teniendo en cuenta sus conocimientos y experiencia en materia de contabilidad, auditoría o gestión de riesgos.

Cumple

47. Que las sociedades cotizadas dispongan de una función de auditoría interna que, bajo la supervisión del Comité de Auditoría, vele por el buen funcionamiento de los sistemas de información y control interno.

Explique

Dado el tamaño de la sociedad no se ha considerado necesario.


48. Que el responsable de la función de auditoría interna presente al Comité de Auditoría su plan anual de trabajo; le informe directamente de las incidencias que se presenten en su desarrollo; y le someta al final de cada ejercicio un informe de actividades.

Explique

Ver explicación a recomendación anterior.

49. Que la política de control y gestión de riesgos identifique al menos:

- a) Los distintos tipos de riesgo (operativos, tecnológicos, financieros, legales, reputacionales...) a los que se enfrenta la sociedad, incluyendo entre los financieros o económicos, los pasivos contingentes y otros riesgos fuera de balance;



- b) La fijación del nivel de riesgo que la sociedad considere aceptable;
- c) Las medidas previstas para mitigar el impacto de los riesgos identificados, en caso de que llegaran a materializarse;
- d) Los sistemas de información y control interno que se utilizarán para controlar y gestionar los citados riesgos, incluidos los pasivos contingentes o riesgos fuera de balance.

Ver epígrafes: D

Cumple

50. Que corresponda al Comité de Auditoría:

1º En relación con los sistemas de información y control interno:

- a) Supervisar el proceso de elaboración y la integridad de la información financiera relativa a la sociedad y, en su caso, al grupo, revisando el cumplimiento de los requisitos normativos, la adecuada delimitación del perímetro de consolidación y la correcta aplicación de los criterios contables.
- b) Revisar periódicamente los sistemas de control interno y gestión de riesgos, para que los principales riesgos se identifiquen, gestionen y den a conocer adecuadamente.
- c) Velar por la independencia y eficacia de la función de auditoría interna; proponer la selección, nombramiento, reelección y cese del responsable del servicio de auditoría interna; proponer el presupuesto de ese servicio; recibir información periódica sobre sus actividades; y verificar que la alta dirección tiene en cuenta las conclusiones y recomendaciones de sus informes.
- d) Establecer y supervisar un mecanismo que permita a los empleados comunicar, de forma confidencial y, si se considera apropiado, anónima las irregularidades de potencial trascendencia, especialmente financieras y contables, que adviertan en el seno de la empresa.

2º En relación con el auditor externo:


- a) Elevar al Consejo las propuestas de selección, nombramiento, reelección y sustitución del auditor externo, así como las condiciones de su contratación.
- b) Recibir regularmente del auditor externo información sobre el plan de auditoría y los resultados de su ejecución, y verificar que la alta dirección tiene en cuenta sus recomendaciones.
- c) Asegurar la independencia del auditor externo y, a tal efecto:
 - i) Que la sociedad comunique como hecho relevante a la CNMV el cambio de auditor y lo acompañe de una declaración sobre la eventual existencia de desacuerdos con el auditor saliente y, si hubieran existido, de su contenido.
 - ii) Que se asegure de que la sociedad y el auditor respetan las normas vigentes sobre prestación de servicios distintos a los de auditoría, los límites a la concentración del negocio del auditor y, en general, las demás normas establecidas para asegurar la independencia de los auditores;
 - iii) Que en caso de renuncia del auditor externo examine las circunstancias que la hubieran motivado.
- d) En el caso de grupos, favorecer que el auditor del grupo asuma la responsabilidad de las auditorías de las empresas que lo integren.

Ver epígrafes: B.1.35, E.2.2, B.2.3 y D.3

Cumple Parcialmente

No cumple el apartado 1 c) al no existir auditor interno. En cuanto al apartado 1 d) no se ha considerado necesario.

51. Que el Comité de Auditoría pueda convocar a cualquier empleado o directivo de la sociedad, e incluso disponer que comparezcan sin presencia de ningún otro directivo.



Cumple

52. Que el Comité de Auditoría informe al Consejo, con carácter previo a la adopción por éste de las correspondientes decisiones, sobre los siguientes asuntos señalados en la Recomendación 8:

- a) La información financiera que, por su condición de cotizada, la sociedad deba hacer pública periódicamente. El Comité debiera asegurarse de que las cuentas intermedias se formulan con los mismos criterios contables que las anuales y, a tal fin, considerar la procedencia de una revisión limitada del auditor externo.
- b) La creación o adquisición de participaciones en entidades de propósito especial o domiciliadas en países o territorios que tengan la consideración de paraísos fiscales, así como cualesquiera otras transacciones u operaciones de naturaleza análoga que, por su complejidad, pudieran menoscabar la transparencia del grupo.
- c) Las operaciones vinculadas, salvo que esa función de informe previo haya sido atribuida a otra Comisión de las de supervisión y control.

Ver epígrafes: B.2.2 y B.2.3

Cumple

53. Que el Consejo de Administración procure presentar las cuentas a la Junta General sin reservas ni salvedades en el informe de auditoría y que, en los supuestos excepcionales en que existan, tanto el Presidente del Comité de Auditoría como los auditores expliquen con claridad a los accionistas el contenido y alcance de dichas reservas o salvedades.

Ver epígrafe: B.1.38

Cumple

54. Que la mayoría de los miembros de la Comisión de Nombramientos -o de Nombramientos y Retribuciones, si fueran una sola- sean consejeros independientes.

Ver epígrafe: B.2.1

Explique

Se ha considerado suficiente el que tengan la condición de externos, si bien en la actualidad se cumple esta recomendación al estar constituida por dos independientes y un externo dominical.

55. Que correspondan a la Comisión de Nombramientos, además de las funciones indicadas en las Recomendaciones precedentes, las siguientes:


- a) Evaluar las competencias, conocimientos y experiencia necesarios en el Consejo, definir, en consecuencia, las funciones y aptitudes necesarias en los candidatos que deban cubrir cada vacante, y evaluar el tiempo y dedicación precisos para que puedan desempeñar bien su cometido.
- b) Examinar u organizar, de la forma que se entienda adecuada, la sucesión del Presidente y del primer ejecutivo y, en su caso, hacer propuestas al Consejo, para que dicha sucesión se produzca de forma ordenada y bien planificada.
- c) Informar los nombramientos y ceses de altos directivos que el primer ejecutivo proponga al Consejo.
- d) Informar al Consejo sobre las cuestiones de diversidad de género señaladas en la Recomendación 14 de este Código.

Ver epígrafe: B.2.3

Cumple Parcialmente

No se recoge específicamente la función recogida en el apartado a) si bien en la selección de la candidata o candidato entre las cuestiones que se valoran están las señaladas. Respecto al apartado d) nos remitimos al comentario recogido en la recomendación 15.

56. Que la Comisión de Nombramientos consulte al Presidente y al primer ejecutivo de la sociedad, especialmente cuando se trate de materias relativas a los consejeros ejecutivos.



Y que cualquier consejero pueda solicitar de la Comisión de Nombramientos que tome en consideración, por si los considerara idóneos, potenciales candidatos para cubrir vacantes de consejero.

Cumple

57. Que corresponda a la Comisión de Retribuciones, además de las funciones indicadas en las Recomendaciones precedentes, las siguientes:

a) Proponer al Consejo de Administración:

- i) La política de retribución de los consejeros y altos directivos;
- ii) La retribución individual de los consejeros ejecutivos y las demás condiciones de sus contratos.
- iii) Las condiciones básicas de los contratos de los altos directivos.

b) Velar por la observancia de la política retributiva establecida por la sociedad.

Ver epígrafes: B.1.14 y B.2.3

Cumple

58. Que la Comisión de Retribuciones consulte al Presidente y al primer ejecutivo de la sociedad, especialmente cuando se trate de materias relativas a los consejeros ejecutivos y altos directivos.

Cumple

G - OTRAS INFORMACIONES DE INTERÉS

Si considera que existe algún principio o aspecto relevante relativo a las prácticas de gobierno corporativo aplicado por su sociedad, que no ha sido abordado por el presente Informe, a continuación, mencione y explique su contenido.

Los Consejeros de la sociedad D. Víctor Urrutia Ybarra y D María Urrutia Ybarra son hermanos entre sí, y, a su vez, hijos del Presidente del Consejo, D. Víctor Urrutia Vallejo.

D. Juan Abello Gallo es Consejero de Repsol YPF, S.A. y Representante persona física de la sociedad Nueva Compañía de Inversiones, S.A., consejero de Sacyr Vallehermoso, S.A.

Respecto al apartado B.1.40, procede explicar que CVNE es titular de:

El 50% del capital social de la sociedad anónima de nacionalidad española VIÑEDOS DEL CONTINO, S.A.

El 25% del capital social de la sociedad anónima de nacionalidad francesa EUROPVIN, S.A. y

El 13'14 % del capital social de la sociedad mercantil india THE WINE SOCIETY OF INDIA.

El accionista significativo MENDIBEA 2002, S.L. ha notificado a la Comisión Nacional del Mercado de Valores con fecha 5 de mayo del 2011 que su participación en la actualidad es del 6,240% del capital social de CVNE.

Dentro de este apartado podrá incluirse cualquier otra información, aclaración o matiz, relacionados con los anteriores apartados del informe, en la medida en que sean relevantes y no reiterativos.

En concreto, indique si la sociedad está sometida a legislación diferente a la española en materia de gobierno corporativo y, en su caso, incluya aquella información que esté obligada a suministrar y sea distinta de la exigida en

el presente informe.

Definición vinculante de consejero independiente:

Indique si alguno de los consejeros independientes tiene o ha tenido alguna relación con la sociedad, sus accionistas significativos o sus directivos, que de haber sido suficientemente significativa o importante, habría determinado que el consejero no pudiera ser considerado como independiente de conformidad con la definición recogida en el apartado 5 del Código Unificado de buen gobierno:

NO


Fecha y firma:

Este informe anual de gobierno corporativo ha sido aprobado por el Consejo de Administración de la sociedad, en su sesión de fecha

23/05/2011

Indique si ha habido Consejeros que hayan votado en contra o se hayan abstenido en relación con la aprobación del presente Informe.

NO

A handwritten signature or mark, possibly a stylized 'S' or 'L', located in the bottom right corner of the page.



**Compañía Vinícola del Norte de España, S.A.
y sociedades dependientes**

Informe de auditoría,
Cuentas anuales consolidadas al 31 de marzo de 2011
e Informe de gestión consolidado del ejercicio 2011



INFORME DE AUDITORÍA DE CUENTAS ANUALES CONSOLIDADAS

A los Accionistas de Compañía Vinícola del Norte de España, S.A.

Hemos auditado las cuentas anuales consolidadas de Compañía Vinícola del Norte de España, S.A. (la Sociedad dominante) y sociedades dependientes (el Grupo), que comprenden el balance consolidado al 31 de marzo de 2011, el estado del resultado global consolidado, el estado de cambios en el patrimonio neto consolidado, el estado de flujos de efectivo consolidado y la memoria consolidada correspondientes al ejercicio anual terminado en dicha fecha. Como se indica en la Nota 2.1 de la memoria consolidada adjunta, los Administradores de la Sociedad dominante son responsables de la formulación de las cuentas anuales consolidadas del Grupo, de acuerdo con las Normas Internacionales de Información Financiera, adoptadas por la Unión Europea, y demás disposiciones del marco normativo de información financiera aplicable al Grupo. Nuestra responsabilidad es expresar una opinión sobre las citadas cuentas anuales consolidadas en su conjunto, basada en el trabajo realizado de acuerdo con la normativa reguladora de la actividad de auditoría de cuentas vigente en España, que requiere el examen, mediante la realización de pruebas selectivas, de la evidencia justificativa de las cuentas anuales consolidadas y la evaluación de si su presentación, los principios y criterios contables utilizados y las estimaciones realizadas están de acuerdo con el marco normativo de información financiera que resulta de aplicación.

En nuestra opinión, las cuentas anuales consolidadas del ejercicio 2011 adjuntas expresan, en todos los aspectos significativos, la imagen fiel del patrimonio consolidado y de la situación financiera consolidada de Compañía Vinícola del Norte de España, S.A. y sociedades dependientes al 31 de marzo de 2011, así como de los resultados consolidados de sus operaciones y de sus flujos de efectivo consolidados correspondientes al ejercicio anual terminado en dicha fecha de conformidad con las Normas Internacionales de Información Financiera, adoptadas por la Unión Europea, y demás disposiciones del marco normativo de información financiera que resultan de aplicación.

El informe de gestión consolidado adjunto del ejercicio 2011 contiene las explicaciones que los Administradores de la Sociedad dominante consideran oportunas sobre la situación del Grupo, la evolución de sus negocios y sobre otros asuntos y no forma parte integrante de las cuentas anuales consolidadas. Hemos verificado que la información contable que contiene el citado informe de gestión consolidado concuerda con la de las cuentas anuales consolidadas del ejercicio 2011. Nuestro trabajo como auditores se limita a la verificación del informe de gestión consolidado con el alcance mencionado en este mismo párrafo y no incluye la revisión de información distinta de la obtenida a partir de los registros contables de Compañía Vinícola del Norte de España, S.A. y sociedades dependientes.


PricewaterhouseCoopers Auditores, S.L.

Javier Cubero
Socio - Auditor de Cuentas

24 de mayo de 2011

Compañía Vinícola del Norte de España, S.A. y Sociedades Dependientes (Grupo CVNE)

Cuentas Anuales Consolidadas correspondientes al ejercicio anual terminado el 31 de marzo de 2011, elaboradas conforme a las Normas Internacionales de Información Financiera (NIIF) Adoptadas por la Unión Europea e Informe de Gestión Consolidado.

A handwritten signature or mark, possibly a stylized 'S' or 'CVNE', located in the bottom right corner of the page.



COMPañÍA VINÍCOLA DEL NORTE DE ESPAÑA, S.A. Y SOCIEDADES DEPENDIENTES
BALANCES CONSOLIDADOS AL 31 DE MARZO DE 2011 Y 2010
 (Expresados en miles de euros)

	Nota	<u>31 de marzo</u> 2011	<u>31 de marzo</u> 2010
ACTIVOS			
Activos no corrientes			
Inmovilizado material	6	30.752	34.172
Activos biológicos	6	1.743	1.922
Inversiones inmobiliarias	7	192	198
Activos intangibles	8	168	210
Inversiones en asociadas	9	5.175	5.203
Activos por impuestos diferidos	19	265	253
Activos financieros disponibles para la venta	10	486	488
Otros activos no corriente	11	1	2
		<u>38.782</u>	<u>42.448</u>
Activos corrientes			
Existencias	12	46.573	50.050
Clientes y otras cuentas a cobrar	11	16.867	17.947
Efectivo y equivalentes al efectivo	13	19.135	11.011
		<u>82.575</u>	<u>79.008</u>
Total activos		<u>121.357</u>	<u>121.456</u>
PATRIMONIO NETO			
Capital y reservas atribuibles a los propietarios de la dominante			
Capital social	14	3.420	3.420
Prima de emisión	14	3.657	3.657
(Acciones propias)	14	(218)	(218)
Reservas acumuladas	14	86.188	91.395
Beneficio/ (Pérdida) del ejercicio		12.436	10.425
(Dividendo a cuenta)	14	-	(4.981)
		<u>105.483</u>	<u>103.698</u>
PASIVOS			
Pasivos no corrientes			
Recursos ajenos	15	1.831	1.486
Otros pasivos no corrientes	18	-	-
Ingresos diferidos	16	1.774	2.233
Pasivos por impuestos diferidos	19	489	508
Obligaciones por prestaciones por jubilación	17	168	181
Provisiones para otros pasivos y gastos	17	1.171	1.171
		<u>5.433</u>	<u>5.579</u>
Pasivos corrientes			
Proveedores y otras cuentas a pagar	18	5.984	7.892
Pasivos por impuesto corriente	25	3.993	2.537
Recursos ajenos	15	464	1.750
		<u>10.441</u>	<u>12.179</u>
Total pasivos		<u>15.874</u>	<u>17.758</u>
Total patrimonio neto y pasivos		<u>121.357</u>	<u>121.456</u>

Las notas adjuntas incluidas en las páginas 5 a 45 son parte integrante de estas cuentas anuales consolidadas.



COMPAÑÍA VINÍCOLA DEL NORTE DE ESPAÑA, S.A. Y SOCIEDADES DEPENDIENTES
ESTADOS DEL RESULTADO GLOBAL CONSOLIDADOS AL 31 DE MARZO DE 2011 y 2010
 (Expresados en miles de euros)

	Nota	Ejercicio finalizado	
		31 de marzo de 2011	31 de marzo de 2010
Importe neto de la cifra de negocios	20	50.439	49.375
Variación de existencias de productos terminados y en curso de fabricación		(3.035)	(5.126)
Aprovisionamientos	21	(12.658)	(14.082)
Margen bruto		34.746	30.167
Resultado en venta del inmovilizado material	6	31	422
Otros ingresos de explotación	20	246	546
Subvenciones de capital transferidas al resultado	16	722	839
Gastos de personal	23	(6.283)	(6.802)
Dotación amortización	6,7 y 8	(4.772)	(5.190)
Exceso de provisiones	17	-	-
Otros gastos de explotación	22	(9.283)	(7.513)
Otras ganancias/(pérdidas) netas		(7)	(71)
		(19.346)	(17.769)
RESULTADO DE EXPLOTACIÓN		15.400	12.398
Ingresos financieros	24	117	91
Gastos financieros	24	(17)	(48)
GASTOS FINANCIEROS NETOS		100	43
Participación en (pérdida)/beneficio de asociadas	9	115	79
RESULTADO ANTES DE IMPUESTOS		15.615	12.520
Impuesto sobre las ganancias	25	(3.179)	(2.095)
RESULTADO DEL EJERCICIO		12.436	10.425
Otro resultado global		-	-
RESULTADO GLOBAL TOTAL DEL AÑO		12.436	10.425
Ganancias por acción atribuible a los tenedores de instrumentos de patrimonio neto durante el ejercicio (expresado en Euros por acción)			
- Básicas	27	0,87	0,73
- Diluidas	27	0,87	0,73

Las notas adjuntas incluidas en las páginas 5 a 45 son parte integrante de estas cuentas anuales consolidadas.



COMPañÍA VINÍCOLA DEL NORTE DE ESPAÑA, S.A. Y SOCIEDADES DEPENDIENTES
ESTADOS CONSOLIDADOS DE CAMBIOS EN EL PATRIMONIO NETO AL 31 DE MARZO DE 2011 y 2010
(Expresados en miles de euros)

	Atribuible a los propietarios de la Sociedad						Total
	Capital social	Prima de emisión	Reservas acumuladas	Acciones propias	Beneficio del ejercicio	Dividendo a cuenta	Patrimonio neto (Nota 14)
Saldo a 1 de abril de 2009	3.420	3.657	88.383	(218)	10.981	(1.992)	104.231
Resultado global 2010	-	-	-	-	10.425	-	10.425
Distribución del resultado 2009	-	-	3.012	-	(5.004)	1.992	-
Dividendo (Nota 14)	-	-	-	-	(5.977)	-	(5.977)
Dividendo a cuenta (Nota 14)	-	-	-	-	-	(4.981)	(4.981)
Saldo a 31 de marzo de 2010	3.420	3.657	91.395	(218)	10.425	(4.981)	103.698
Saldo a 1 de abril de 2010	3.420	3.657	91.395	(218)	10.425	(4.981)	103.698
Resultado global 2011	-	-	-	-	12.436	-	12.436
Distribución del resultado 2010	-	-	5.444	-	(10.425)	4.981	-
Dividendo (Nota 14)	-	-	(5.813)	-	-	-	(5.813)
Dividendo (Nota 14)	-	-	(4.838)	-	-	-	(4.838)
Saldo a 31 de marzo de 2011	3.420	3.657	86.188	(218)	12.436	-	105.483

Las notas adjuntas incluidas en las páginas 5 a 45 son parte integrante de estas cuentas anuales consolidadas.



COMPañÍA VINÍCOLA DEL NORTE DE ESPAÑA, S.A. Y SOCIEDADES DEPENDIENTES
ESTADOS CONSOLIDADOS DE FLUJOS DE EFECTIVO AL 31 DE MARZO DE 2011 Y 2010
 (Expresados en miles de euros)

	Notas	Ejercicio finalizado	
		31 de marzo de 2011	31 de marzo de 2010
Beneficio del ejercicio antes de impuestos		15.615	12.520
Ajustes por:			
Amortización del inmovilizado material y activos biológicos	6	4.703	5.097
Amortización de inversiones inmobiliarias	7	6	13
Amortización de los activos intangibles	8	63	80
Beneficio por venta de inmovilizado material	6	(31)	(422)
Variación provisión deterioro cuentas a cobrar	11	500	(670)
Gasto por intereses-netos	24	(100)	(43)
Participación en pérdidas/(ganancias) de las asociadas	9	(115)	(79)
Imputación al resultado de subvenciones de capital	16	(722)	(839)
Variación en el capital circulante:			
- Existencias	12	3.477	5.418
- Clientes y otras cuentas a cobrar	11	581	(799)
- Proveedores y otras cuentas a pagar	18	(1.153)	1.340
		7.209	9.096
FLUJOS DE EFECTIVO DE LAS ACTIVIDADES DE EXPLOTACIÓN			
Intereses pagados	24	(17)	(48)
Intereses cobrados	24	117	91
Impuestos pagados		(1.797)	(3.141)
Efectivo neto generado por actividades de explotación		21.127	18.518
FLUJOS DE EFECTIVO DE LAS ACTIVIDADES DE INVERSIÓN			
Adquisición de asociada	9	-	(1.043)
Adquisición de Inmovilizado material	6	(1.104)	(1.629)
Ingresos por venta de Inmovilizado material	6	31	521
Adquisición de activos intangibles	8	(21)	(66)
Adquisición de activos financieros disponibles para la venta	10	2	(321)
Dividendos recibidos de asociadas	9	198	357
Efectivo neto utilizado en actividades de inversión		(894)	(2.181)
FLUJOS DE EFECTIVO DE LAS ACTIVIDADES DE FINANCIACIÓN			
Ingresos por recursos ajenos		-	934
Reembolso de recursos ajenos		(1.708)	(2.027)
Dividendos pagados a accionistas de la Sociedad	14	(10.664)	(10.958)
Subvenciones de capital recibidas	16	263	186
Efectivo neto utilizado en actividades de financiación		(12.109)	(11.885)
(Disminución)/aumento neto de efectivo y equivalentes al efectivo		8.124	4.472
Efectivo y equivalentes al efectivo al inicio del ejercicio	13	11.011	6.539
Efectivo y equivalentes al efectivo al final del ejercicio	13	19.135	11.011

Las notas adjuntas incluidas en las páginas 5 a 45 son parte integrante de estas cuentas anuales consolidadas.

4



COMPAÑÍA VINÍCOLA DEL NORTE DE ESPAÑA, S.A. Y SOCIEDADES DEPENDIENTES

MEMORIA DE LAS CUENTAS ANUALES CONSOLIDADAS A 31 DE MARZO DE 2011

(Expresadas en miles de euros)

1. Actividad y composición del Grupo

La Sociedad dominante, Compañía Vinícola del Norte de España, S.A., (en adelante Sociedad dominante) tiene como principal actividad la explotación y cultivo agrícola de sus fincas, así como la compra, elaboración, crianza y venta de vinos, principalmente con Denominación de Origen Rioja. Sus principales instalaciones están ubicadas en Laguardia (Álava) y Haro (La Rioja) y tiene su domicilio social y fiscal en Laguardia (Álava).

El Grupo surge en el ejercicio 2010 como consecuencia de la constitución con fecha 3 de diciembre de 2009 de la sociedad CVNE Excellars, S.L.U., sociedad que es 100% propiedad de CVNE. El objeto de esta sociedad es la promoción y el fomento de empresas mediante la participación temporal en su capital social.

Con fecha 18 de enero de 2010, la sociedad CVNE Excellars, S.L.U. adquiere el 25% de la sociedad francesa Europvin SAS, sociedad dedicada a la distribución y comercialización de vinos en sus áreas de influencia. Esta asociada participa en otras sociedades, en el 51% de la sociedad Golden State Wine Corporation ubicada en California, para la distribución en Estados Unidos de los vinos que comercializa y en el 100% del capital social de Europvin UK.

Asimismo, la Sociedad dominante participa en el 50% del capital de la sociedad Viñedos del Contino, S.A. Esta sociedad se dedica a la elaboración y comercialización de vinos con Denominación de Origen Calificada Rioja.

Con fecha 30 de abril de 2010 se ha constituido la sociedad Vinos y Viñedos Montenegro, S.L.U., cuyo objeto social principal es la compra venta de uva y cultivo de la vid, así como a la compra-venta y comercialización de vinos, siendo su socio único CVNE Excellars, S.L.U.

De esta forma la Sociedad dominante es la dominante última de un grupo formado por las siguientes sociedades dependientes y asociadas:

Sociedad y domicilio social	Actividad	% participación 2011		% participación 2010		Auditor
		Directa	Indirecta	Directa	Indirecta	
Dependientes:						
CVNE Excellars, S.L.U. Laguardia (Álava)	Promoción y fomento de empresas	100%	-	100%	-	(*)
Vinos y Viñedos Montenegro, S.L.U. (Álava)	Compra venta y comercialización de uva y vinos y cultivo de vid	-	100%	-	-	(*)
Asociadas:						
Viñedos del Contino, S.A. Laserna-Laguardia (Álava)	Elaboración y comercialización de vinos	50%	-	50%	-	(*)
Europvin SAS Burdeos (Francia)	Comercialización y distribución de vinos	-	25%	-	25%	Deloitte & Associés (**)
Europvin UK Londres (Inglaterra)	Comercialización y distribución de vinos	-	25%	-	25%	(*)
Golden State Wine Califomina (USA)	Comercialización y distribución de vinos	-	12,75%	-	12,75%	(*)



(*) No se somete a auditoría de cuentas, ya que no tienen obligación para ello, de acuerdo con la normativa aplicable en cada territorio.

(**) Si bien esta sociedad somete sus cuentas anuales a auditoría, a la fecha de formulación de las cuentas anuales consolidadas de grupo CVNE, el trabajo de auditoría no estaba finalizado, por lo que se ha trabajado sobre un cierre contable provisional no auditado. Los administradores de la sociedad dominante, no estiman cambios significativos sobre los datos provisionales facilitados por la sociedad del grupo.

La totalidad de las acciones representativas del capital social de la sociedad dominante están admitidas a cotización oficial en las Bolsas de Valores de Madrid y Bilbao, así como en el sistema de Interconexión Bursátil (mercado continuo).

2. Resumen de las principales políticas contables

A continuación se describen las principales políticas contables adoptadas en la preparación de estas cuentas anuales consolidadas.

2.1 Bases de preparación

Tal y como se menciona en la Nota 1, el Grupo CVNE ha surgido como consecuencia de la constitución el 3 de diciembre de 2009 de la sociedad del Grupo CVNE Excellars, S.L.U. De esta forma, las cuentas anuales consolidadas correspondientes al ejercicio finalizado el 31 de marzo de 2010 (en adelante ejercicio 2010) fueron las primeras que formularon los administradores de la sociedad dominante. Estas cuentas han sido aprobadas por la Junta General de CVNE celebrada el 7 de julio de 2010.

Las cuentas anuales consolidadas del Grupo al 31 de marzo de 2011 se han preparado de acuerdo con las Normas Internacionales de Información Financiera (NIIF) adoptadas por la Unión Europea (NIIF-UE), dado que la Sociedad dominante es una entidad cotizada.

La preparación de los estados financieros consolidados con arreglo a las NIIF exige el uso de ciertas estimaciones contables críticas. También exige a la dirección que ejerza su juicio en el proceso de aplicar las políticas contables del Grupo. En la Nota 4 se revelan las áreas que implican un mayor grado de juicio o complejidad o las áreas donde las hipótesis y estimaciones son significativas para las cuentas anuales consolidadas.

Las cuentas anuales consolidadas del Grupo se han formulado por el consejo de administración de la Sociedad dominante de fecha 23 de mayo de 2011. Estas se encuentran pendientes de aprobación por la Junta General de Accionistas, no obstante, el consejo de administración de la Sociedad dominante entiende que dichas cuentas anuales serán aprobadas sin ninguna modificación.

Normas NIIF-UE e interpretaciones CINIIF

a) Normas adoptadas con anticipación

En el ejercicio 2011 no se ha adoptado ninguna norma NIIF con anticipación.



- b) Normas, modificaciones e interpretaciones a las normas existentes que han entrado en vigor a partir del 1 de abril de 2010 y relevantes para el grupo

NIIF 3 (Revisada), "Combinaciones de negocios"

La NIIF 3 (Revisada) mantiene el método de adquisición para las combinaciones de negocios, si bien introduce cambios importantes. Por ejemplo, todos los pagos relacionados con la compra de un negocio se reconocen a su valor razonable a la fecha de adquisición, y los pagos contingentes que se clasifiquen como pasivo, se valoran a cada fecha de cierre por su valor razonable, registrando los cambios en la cuenta de pérdidas y ganancias. Se introduce una opción de política contable, aplicable a nivel de combinación de negocios, consistente en valorar los intereses minoritarios a su valor razonable o por el importe proporcional de los activos y pasivos netos de la adquirida. Todos los costes de la transacción se llevan a gastos.

La nueva norma no ha tenido impacto en el ejercicio ya que no se ha producido ninguna combinación de negocios, si bien pudiera tener un efecto significativo en las cuentas anuales del Grupo si realizara combinaciones de negocios en el futuro.

NIC 27 (Revisada), "Estados financieros consolidados y separados"

La NIC 27 (Revisada) exige que los efectos de todas las transacciones con intereses minoritarios se contabilicen en el patrimonio neto siempre que no haya cambios en el control, de forma que estas operaciones ya no tengan efecto en el fondo de comercio ni tampoco resulten en una pérdida o ganancia en la cuenta de resultados. La modificación también recoge el tratamiento contable a aplicar cuando se pierde el control. En este caso, la participación minoritaria que se mantenga se deberá volver a valorar a su valor razonable, registrándose el efecto en la cuenta de resultados. Esta nueva norma no ha tenido impacto en el ejercicio ya que no se han realizado transacciones con intereses minoritarios.

- c) Normas, modificaciones e interpretaciones a las normas existentes que han entrado en vigor a partir del 1 de abril de 2010 pero que no son relevantes para el Grupo


La Unión Europea ha adoptado otras normas o interpretaciones con entrada en vigor para el grupo a partir del 1 de abril del 2010, que los administradores consideran que no afectarán significativamente al Grupo en el futuro. Dichas normas e interpretaciones son:

- CINIIF 12 "Contratos de prestación de servicios"
- CINIIF 15 "Acuerdos para la construcción de bienes inmuebles"
- CINIIF 16 "Coberturas de una inversión neta en una operación en el extranjero"
- CINIIF 17 "Distribución de activos distintos del efectivo a los propietarios"
- CINIIF 18 "Transferencias de activos procedentes de clientes"
- NIC 32 (modificación) "Clasificación de emisiones de derechos"
- NIC 39 (modificación) "Partidas que pueden calificarse como cubiertas"
- NIIF 2 (modificación) "Transacciones con pagos basados en acciones del Grupo liquidadas en efectivo"
- NIIF 5 (modificación) "Activos no corrientes mantenidos para la venta y actividades interrumpidas"
- Proyecto de mejoras del 2009: Adoptado por la Unión Europea en marzo del 2010, modifica las NIIF 2,5 y 8 y las NIC 1,7,17,18,36,38 y 39, así como las CINIIF 9 y 16.

- d) Nuevas normas, interpretaciones y modificaciones a las normas e interpretaciones que han sido emitidas pero que no son significativas para el ejercicio iniciado el 1 de abril de 2011 y que no han sido adoptadas con anticipación

La Unión Europea ha adoptado otras normas o interpretaciones con entrada en vigor para el grupo a partir del 1 de abril del 2011, que los administradores consideran que no afectarán significativamente al Grupo en el futuro. Dichas normas e interpretaciones son:

- NIC 24 "Información a revelar sobre partes vinculadas"





- NIC 32 "Clasificación de las emisiones de derechos"
- NIIF 1 (modificación) "Exención limitada del requisito de revelar información comparativa conforme a la NIIF 7, aplicable a las entidades que adopten por primera vez las NIIF"
- CINIIF 14 (modificación) "Pagos anticipados cuando existe la obligación de mantener un nivel mínimo de financiación"
- CINIIF 19 "Cancelación de pasivos financieros con instrumentos patrimonio"
- Proyecto de mejoras del 2010: Modifica las NIIF 1,3 y 7 y las NIC 1,27 y 34, así como la CINIIF 13.

2.2 Principios de consolidación

Dependientes

Dependientes son todas las entidades sobre las que el Grupo tiene poder para dirigir las políticas financieras y de explotación que generalmente viene acompañado de una participación superior a la mitad de los derechos de voto. Las dependientes se consolidan a partir de la fecha en que se adquiere el control al Grupo, y se excluyen de la consolidación en la fecha en que cesa el mismo.

Se eliminan las transacciones intercompañías, los saldos y las ganancias no realizadas por transacciones entre entidades del Grupo. Las pérdidas no realizadas también se eliminan. Cuando es necesario para asegurar su uniformidad con las políticas adoptadas por el Grupo, se modifican las políticas contables de las dependientes.

Asociadas

Asociadas son todas las entidades sobre las que el Grupo ejerce influencia significativa pero no tiene control que, generalmente, viene acompañado por una participación de entre un 20% y un 50% de los derechos de voto. Las inversiones en asociadas se contabilizan usando el método de la participación e inicialmente se reconocen por su coste.

La participación del Grupo en las pérdidas o ganancias posteriores a la adquisición de sus asociadas se reconoce en la cuenta de resultados, y su participación en los movimientos posteriores a la adquisición en reservas se reconoce en reservas. Los movimientos posteriores a la adquisición acumulados se ajustan contra el importe en libros de la inversión. Cuando la participación del Grupo en las pérdidas de una asociada es igual o superior a su participación en la misma, incluida cualquier otra cuenta a cobrar no asegurada, el Grupo no reconoce pérdidas adicionales, a no ser que haya incurrido en obligaciones o realizado pagos en nombre de la asociada.

Las ganancias no realizadas por transacciones entre el Grupo y sus asociadas se eliminan en función del porcentaje de participación del Grupo en éstas. También se eliminan las pérdidas no realizadas, excepto si la transacción proporciona evidencia de pérdida por deterioro del activo que se transfiere. Cuando es necesario para asegurar su uniformidad con las políticas adoptadas por el Grupo, se modifican las políticas contables de las asociadas.

En la Nota 1 se desglosan los datos de identificación de las sociedades dependientes y asociadas.

Los estados financieros utilizados en el proceso de consolidación son, en todos los casos, los correspondientes al ejercicio anual terminado al 31 de marzo de cada ejercicio, excepto para el caso de la sociedad asociada Viñedos del Contino, S.A. que tiene el 31 de diciembre como fecha de cierre. Teniendo en cuenta, que no han transcurrido más de 3 meses entre las fechas de cierre, y que las operaciones de la participada correspondientes al primer trimestre del ejercicio no son muy significativas, se ha considerado a los efectos de la consolidación el cierre de la participada al 31 de diciembre.

2.3 Información financiera por segmentos

Los segmentos operativos se presentan de forma coherente con la información interna que se presenta a la máxima instancia de toma de decisiones. La máxima instancia de toma de decisiones es responsable de asignar recursos a los segmentos operativos y evaluar el rendimiento de tales segmentos. Se ha identificado como máxima instancia de toma de decisiones al Consejo de administración de la Sociedad dominante, que toma las decisiones estratégicas.



2.4 Transacciones en moneda extranjera

a) Moneda funcional y presentación

Las partidas incluidas en las cuentas anuales de cada una de las entidades del Grupo se valoran utilizando la moneda del entorno económico principal en que la entidad opera («moneda funcional»). Las cuentas anuales consolidadas se presentan en euros, que es la moneda funcional y de presentación de la Sociedad dominante.

b) Transacciones y saldos

Las transacciones en moneda extranjera se convierten a la moneda funcional utilizando los tipos de cambio vigentes en las fechas de las transacciones. Las pérdidas y ganancias en moneda extranjera que resultan de la liquidación de estas transacciones y de la conversión a los tipos de cambio de cierre de los activos y pasivos monetarios denominados en moneda extranjera se reconocen en la cuenta de resultados.

Las pérdidas y ganancias por tipo de cambio relacionadas con financiación ajena y efectivo y equivalentes se presentan en el estado de resultados dentro de «ingresos financieros» o «gastos financieros». Las otras pérdidas y ganancias por tipo de cambio se reconocen en la cuenta de resultados dentro de «otras (pérdidas)/ganancias - netas».

2.5 Inmovilizado material

Los elementos de inmovilizado material se reconocen por su coste menos la amortización y pérdidas por deterioro acumuladas correspondientes, excepto en el caso de los terrenos, que se presentan netos de las pérdidas por deterioro, si las hubiera.

El importe de los trabajos realizados por la empresa para su propio inmovilizado material se calcula sumando al precio de adquisición de las materias consumibles, los costes directos o indirectos imputables a dichos bienes. Se capitalizan, incluyendo el ingreso asociado dentro del epígrafe Otros ingresos de explotación de la cuenta de resultados.

El coste inicial incluye los gastos directamente atribuibles a la adquisición de los elementos.

Los costes posteriores se incluyen en el importe en libros del activo o se reconocen como un activo separado, sólo cuando es probable que los beneficios económicos futuros asociados con los elementos vayan a fluir al Grupo y el coste del elemento pueda determinarse de forma fiable. El importe en libros de la parte sustituida se da de baja contablemente. El resto de reparaciones y mantenimiento se cargan en la cuenta de resultados durante el ejercicio en que se incurre en ellos.

Los terrenos no se amortizan. La amortización en otros activos se calcula usando el método lineal según sus vidas útiles estimadas que son las siguientes:

	<u>Años de vida útil estimada</u>
Edificios y otras construcciones	20-30
Instalaciones técnicas y maquinaria	5-14
Barricas y tinas	6
Otro inmovilizado	3-10

El valor residual y la vida útil de los activos se revisa, ajustándose si fuese necesario, en la fecha de cada balance.

Cuando el importe en libros de un activo es superior a su importe recuperable estimado, su valor se reduce de forma inmediata hasta su importe recuperable (Nota 2.10).



Las pérdidas y ganancias por la venta de inmovilizado material se calculan comparando los ingresos obtenidos con el importe en libros y se incluyen en la cuenta de resultados, en una línea separada.

2.6 Costes por intereses

El Grupo capitaliza como parte del coste del activo los costes por intereses que sean directamente atribuibles a la adquisición, construcción o producción de un activo que empiece a considerarse cualificado (aquel que requiere necesariamente de un periodo de tiempo sustancial antes de estar listo para su uso o para su venta) a partir de dicha fecha. En el ejercicio 2011 y 2010 ningún activo ha comenzado a ser considerado cualificado.

2.7 Activos biológicos

Este epígrafe del activo del balance de situación recoge el valor de las vides propiedad del Grupo. Dado que en opinión de los Administradores de la Sociedad dominante el valor razonable de estos activos no puede ser determinado con fiabilidad, los mismos se encuentran registrados a su valor de coste menos la amortización acumulada y, en su caso, cualquier pérdida acumulada por deterioro del valor (Nota 2.10).

Se ha considerado que estos activos no pueden valorarse de forma fiable al considerar los siguientes factores:

- Para las plantaciones de viñas no existe un mercado activo, ya que estos activos no son homogéneos, ni su precio está disponible para el público en general.
- El precio de la plantación depende de una serie de factores tales como: región en que se ubica, microclima, características del terreno, mejoras efectuadas y derechos de plantación. Estas peculiaridades hacen que su precio no pueda ser medido de forma fiable.

El Grupo amortiza sus activos biológicos de forma lineal durante la vida útil estimada para los mismos, que es entre 20 y 25 años.

2.8 Inversiones inmobiliarias

Inversiones inmobiliarias comprenden un inmueble en propiedad en la localidad de Haro (La Rioja), que se mantiene para la obtención de rentabilidad a través de rentas a largo plazo o para su revalorización futura y no está ocupado por el Grupo.

Los elementos incluidos en este epígrafe se presentan valorados por su coste de adquisición menos su correspondiente amortización acumulada y las pérdidas por deterioro que hayan experimentado (Nota 2.10).

Para el cálculo de la amortización de las inversiones inmobiliarias se utiliza el método lineal en función de los años de vida útil estimados para los mismos que es de 33 años.

2.9 Activos intangibles

Aplicaciones informáticas

Los costes de adquisición incurridos en relación con los sistemas informáticos del Grupo se registran con cargo al epígrafe "Activos intangibles" del balance de situación consolidado. Los costes de mantenimiento de los sistemas informáticos se registran con cargo a la cuenta de pérdidas y ganancias consolidada del ejercicio en el que se incurren. La amortización de las aplicaciones informáticas se realiza linealmente en un periodo de cuatro años desde la entrada en explotación de cada aplicación



Derechos de replantación

Los derechos de replantación en terrenos son valorados a su coste de adquisición minorado, en su caso, por las correcciones valorativas que pudieran corresponderles. Los derechos de plantación se consideran activos intangibles con vida útil definida, en virtud de la aprobación en 2008 de la OCM del vino en la que se prevé la desaparición de los derechos de plantación a finales del ejercicio 2015, con la posibilidad de mantenerlos hasta el 2018 a escala nacional. El Grupo no ha amortizado ni deteriorado estos activos durante el ejercicio ya que la estimación del valor recuperable según transacciones recientes asimilables, es superior a su valor en libros, y al no estimarse significativo el cargo por amortización que hubiera correspondido al ejercicio.

2.10 Pérdidas por deterioro del valor de los activos no financieros

El Grupo no tiene activos intangibles de vida útil indefinida. Los activos sujetos a amortización se someten a revisiones para pérdidas por deterioro siempre que algún suceso o cambio en las circunstancias indique que el importe en libros puede no ser recuperable. Se reconoce una pérdida por deterioro por el importe por el que el importe en libros del activo excede su importe recuperable. El importe recuperable es el valor razonable de un activo menos los costes para la venta o el valor en uso, el mayor de los dos. A efectos de evaluar las pérdidas por deterioro del valor, los activos se agrupan al nivel más bajo para el que hay flujos de efectivo identificables por separado (unidades generadoras de efectivo). Los activos mencionados que sufren una pérdida por deterioro se someten a revisiones para una posible reversión de la pérdida en cada fecha de presentación de información.

2.11 Activos financieros

2.10.1 Clasificación

El Grupo clasifica sus inversiones en las siguientes categorías. La clasificación depende del propósito con el que se adquirieron los activos financieros. La dirección determina la clasificación de sus inversiones en el momento de reconocimiento inicial.

a) Préstamos y cuentas a cobrar

Los préstamos y cuentas a cobrar son activos financieros no derivados con pagos fijos o determinables que no cotizan en un mercado activo. Se incluyen en activos corrientes, excepto para vencimientos superiores a 12 meses desde de la fecha del balance que se clasifican como activos no corrientes. Los préstamos y cuentas a cobrar del Grupo comprenden las partidas del balance de clientes y otras cuentas a cobrar, otros activos financieros no corrientes y efectivo y equivalentes al efectivo en el balance (Notas 11 y 13).

b) Activos financieros disponibles para la venta

Los activos financieros disponibles para la venta son no-derivados que se designan en esta categoría o no se clasifican en ninguna de las otras categorías. Se incluyen en activos no corrientes a menos que la inversión tenga vencimiento, en los 12 meses siguientes a la fecha del balance o bien la dirección pretenda enajenarla en dicho plazo.

2.10.2 Reconocimiento y valoración

Las inversiones se reconocen inicialmente por el valor razonable más los costes de la transacción. Los activos financieros se dan de baja en el balance cuando los derechos a recibir flujos de efectivo de las inversiones han vencido o se han transferido y el Grupo ha traspasado sustancialmente todos los riesgos y ventajas derivados de su titularidad. Los activos financieros disponibles para la venta se contabilizan por el coste, al no poder estimarse de forma fiable su valor razonable. Los préstamos y cuentas a cobrar se registran por su coste amortizado de acuerdo con el método del tipo de interés efectivo.



2.12 Pérdidas por deterioro del valor de los activos financieros

Activos a coste amortizado

El Grupo evalúa en la fecha de cada balance si existe evidencia objetiva de que un activo financiero o un grupo de activos financieros puedan haber sufrido pérdidas por deterioro. Un activo financiero o un grupo de activos financieros está deteriorado, y se incurre en una pérdida por deterioro del valor, si, y solo si, existe evidencia objetiva del deterioro como resultado de uno o más eventos que hayan ocurrido después del reconocimiento inicial del activo (un «evento que causa la pérdida»), y ese evento o eventos causantes de la pérdida tengan un impacto sobre los flujos de efectivo futuros estimados del activo financiero o del grupo de activos financieros, que pueda ser estimado con fiabilidad.

Los criterios que el grupo utiliza para determinar si existe una evidencia objetiva de una pérdida por deterioro incluyen:

- (a) Dificultades financieras significativas del emisor o del obligado;
- (b) Incumplimientos de las cláusulas contractuales, tales como impagos o retrasos en el pago de los intereses o el principal;
- (c) El Grupo, por razones económicas o legales relacionadas con dificultades financieras del prestatario, otorga al prestatario concesiones o ventajas que en otro caso no hubiera otorgado;
- (d) Sea cada vez más probable que el prestatario entre en una situación concursal o en cualquier otra situación de reorganización financiera;
- (e) La desaparición de un mercado activo para el activo financiero en cuestión, debido a dificultades financieras, o
- (f) Los datos observables indican que existe una disminución susceptible de valoración en los flujos de efectivo estimados futuros en un grupo de activos financieros desde el reconocimiento inicial de aquellos, aunque la disminución no pueda identificarse todavía con activos financieros individuales del Grupo, incluyendo: Cambios adversos en las condiciones de pago de los prestatarios del grupo, o Condiciones económicas locales o nacionales que se correlacionen con impagos en los activos del grupo.

El Grupo valora, en primer lugar, si existe evidencia objetiva de deterioro.


La pérdida se calcula como la diferencia entre el importe en libros del activo y el valor actual de los flujos de caja futuros estimados (excluyendo las pérdidas crediticias futuras en las que no se haya incurrido) descontadas a la tasa de interés efectiva original del activo. Se reduce el importe en libros del activo y el importe de la pérdida se reconoce en la cuenta de resultados.

Si en un periodo posterior, la cantidad de la pérdida por deterioro disminuye, y el descenso se puede atribuir objetivamente a un evento ocurrido después de que el deterioro se haya reconocido (como una mejora en la calidad crediticia del deudor), la reversión del deterioro reconocido previamente se reconocerá en la cuenta de resultados consolidada.

2.13 Existencias

Las existencias se valoran a su coste o a su valor neto realizable, el menor de los dos. Cuando el valor neto realizable de las existencias sea inferior a su coste, se efectuarán las oportunas correcciones valorativas, reconociéndolas como un gasto en la cuenta de pérdidas y ganancias. Si las circunstancias que causan la corrección de valor dejan de existir, el importe de la corrección es objeto de reversión y se reconoce como ingreso en la cuenta de pérdidas y ganancias.

El coste de las existencias de vinos a granel se valoran a coste promedio de adquisición de la uva o vino del ejercicio actual, el cual incluye los gastos de transporte, considerando el valor de los vinos procedentes de ejercicios anteriores, y añadiendo los gastos directos e indirectos de vinificación y crianza en bodega del ejercicio actual. Se consideran dentro de este epígrafe las existencias de vino cuyo destino final es la venta, con independencia de su plazo de realización, que normalmente excederá el periodo de 12 meses, teniendo en cuenta el ciclo de explotación propio de las bodegas del Grupo.





El coste de los productos embotellados se valoran a coste promedio de elaboración, que incluye el coste promedio del vino a granel, los materiales auxiliares, envases y embalajes, la mano de obra directa y, en su caso, otros gastos directos e indirectos de embotellado

Los productos agrícolas cosechados o recolectados de los activos biológicos del Grupo se valoran, en el punto de cosecha o recolección, a su valor razonable menos los costes de venta, y este importe se considera coste para las valoraciones posteriores. El valor razonable se determina en función de la información de mercado de operaciones recientes. Los costes de venta se estiman que no son significativos.

Las existencias de materias auxiliares y otros se valoran a coste promedio de adquisición.

Las existencias no están financiadas con préstamos y en consecuencia no se capitalizan gastos financieros.

El valor neto realizable es el precio de venta estimado en el curso normal del negocio, menos los costes estimados necesarios para llevarla a cabo, así como en el caso de las materias primas y de los productos en curso, los costes estimados necesarios para completar su producción.

2.14 Efectivo y equivalentes al efectivo

El efectivo y equivalentes al efectivo incluyen el efectivo en caja, los depósitos a la vista en entidades de crédito y si hubiera, otras inversiones a corto plazo de gran liquidez con un vencimiento original de tres meses o menos.


El Grupo no tiene tesorería de acceso restringido.

2.15 Capital social

Las acciones ordinarias se clasifican como patrimonio neto.

Los costes incrementales directamente atribuibles a la emisión de nuevas acciones se presentan en el patrimonio neto como una deducción, neta de impuestos, de los ingresos obtenidos.

Cuando cualquier entidad del Grupo adquiere acciones de la Sociedad (acciones propias), la contraprestación pagada, incluido cualquier coste incremental directamente atribuible (neto de impuesto sobre las ganancias) se deduce del patrimonio neto atribuible a los tenedores de instrumentos de patrimonio de la Sociedad hasta su cancelación, nueva emisión o enajenación. Cuando estas acciones se vuelven a emitir posteriormente, cualquier importe recibido, neto de cualquier coste incremental de la transacción directamente atribuible y los correspondientes efectos del impuesto sobre las ganancias, se incluye en el patrimonio neto atribuible a los tenedores de instrumentos de patrimonio de la Sociedad.





2.16 Ingresos diferidos

Las subvenciones oficiales se reconocen por su valor razonable cuando hay una seguridad razonable de que la subvención se cobrará y el Grupo cumplirá con todas las condiciones establecidas.

Las subvenciones oficiales relacionadas con costes se diferieren y se reconocen en la cuenta de resultados durante el período necesario para correlacionarlas con los costes que pretenden compensar.

Las subvenciones oficiales relacionadas con la adquisición de inmovilizado material se incluyen en ingresos a distribuir en varios ejercicios como subvenciones oficiales diferidas y se abonan en la cuenta de resultados sobre una base lineal durante las vidas esperadas de los correspondientes activos.

2.17 Cuentas comerciales a pagar

Las cuentas comerciales a pagar son obligaciones de pago por bienes o servicios que se han adquirido de los proveedores en el curso ordinario de la explotación. Las cuentas a pagar se clasifican como pasivo corriente si los pagos tienen vencimiento a un año o menos. En caso contrario, se presentan como pasivos no corrientes.

Las cuentas comerciales a pagar se reconocen inicialmente a valor razonable menos costes de la transacción y posteriormente se valoran por su coste amortizado usando el método de tipo de interés efectivo.

2.18 Recursos ajenos

Los recursos ajenos se reconocen, inicialmente, por su valor razonable, netos de los costes en que se haya incurrido en la transacción. Posteriormente, los recursos ajenos se valoran por su coste amortizado; cualquier diferencia entre los fondos obtenidos (netos de los costes necesarios para su obtención) y el valor de reembolso se reconoce en la cuenta de resultados durante la vida de la deuda de acuerdo con el método del tipo de interés efectivo.

Los préstamos sin tipo de interés o con tipo de interés subvencionado, obtenidos para financiar inversiones en inmovilizado, se reconocen al valor nominal, que no se estima que difiere significativamente de su valor razonable.

2.19 Impuestos corrientes y diferidos

El gasto por impuestos del periodo comprende los impuestos corrientes y diferidos. Los impuestos se reconocen en el resultado, excepto en la medida en que estos se refieran a partidas reconocidas en el otro resultado global o directamente en el patrimonio neto. En este caso, el impuesto también se reconoce en el otro resultado global o directamente en patrimonio neto, respectivamente.

El gasto por impuesto corriente se calcula en base a las leyes aprobadas o a punto de aprobarse a la fecha de balance. La dirección evalúa periódicamente las posiciones tomadas en las declaraciones de impuestos respecto a las situaciones en las que la regulación fiscal aplicable está sujeta a interpretación, y, en caso necesario, establece provisiones en función de las cantidades que se espera pagar a las autoridades. Las deducciones aplicables en el cálculo del impuesto sobre sociedades minoran el gasto por impuesto corriente.

Los impuestos diferidos se reconocen, de acuerdo con el método de pasivo, por las diferencias temporarias que surgen entre las bases fiscales de los activos y pasivos y sus importes en libros en los estados financieros consolidados. Sin embargo, los impuestos diferidos no se contabilizan si surgen del reconocimiento inicial de un activo o pasivo en una transacción, distinta de una combinación de negocios, que, en el momento de la transacción, no afecta ni al resultado contable ni a la ganancia o pérdida fiscal. El impuesto diferido se determina usando tipos impositivos (y leyes) aprobados o a punto de aprobarse en la fecha del balance y que se espera serán de aplicación cuando el correspondiente activo por impuesto diferido se realice o el pasivo por impuesto diferido se liquide.

Los activos por impuestos diferidos se reconocen en la medida en que es probable que vaya a disponerse de beneficios fiscales futuros con los que poder compensar las diferencias temporarias.



Se reconocen impuestos diferidos sobre las diferencias temporarias que surgen en inversiones en dependientes y asociadas, excepto en aquellos casos en que el Grupo pueda controlar la fecha en que revertirán las diferencias temporarias y sea probable que éstas no vayan a revertir en un futuro previsible.

Los activos por impuestos diferidos y los pasivos por impuestos diferidos se compensan si, y solo si, existe un derecho legalmente reconocido de compensar los activos por impuesto corriente con los pasivos por impuesto corriente y cuando los activos por impuestos diferidos y los pasivos por impuestos diferidos se derivan del impuesto sobre las ganancias correspondientes a la misma autoridad fiscal, que recaen sobre la misma entidad o sujeto fiscal, o diferentes entidades o sujetos fiscales, que pretenden liquidar los activos y pasivos fiscales corrientes por su importe neto.

2.20 Prestaciones a los empleados

a) Indemnizaciones por cese

Las indemnizaciones por cese se pagan a los empleados como consecuencia de la decisión del Grupo de rescindir su contrato de trabajo antes de la edad normal de jubilación o cuando el empleado acepta renunciar voluntariamente a cambio de esas prestaciones. El Grupo reconoce estas prestaciones cuando se ha comprometido de forma demostrable a cesar en su empleo a los trabajadores actuales de acuerdo con un plan formal detallado sin posibilidad de retirada o a proporcionar indemnizaciones por cese como consecuencia de una oferta realizada para fomentar la renuncia voluntaria. Las prestaciones que no se van a pagar en los doce meses siguientes a la fecha del balance se descuentan a su valor actual.

b) Planes de participación en beneficios y bonus

El Grupo reconoce un pasivo y un gasto para bonus en base a fórmulas que tienen en cuenta el grado de cumplimiento de los objetivos cualitativos y cuantitativos fijados para los empleados con derecho a bonus. El Grupo reconoce una provisión cuando está contractualmente obligada o cuando la práctica en el pasado ha creado una obligación implícita.

c) Premios de fidelidad

Las retribuciones a largo plazo al personal tienen carácter de prestación definida.

Según el convenio laboral vigente, el Grupo tiene la obligación de pagar a sus trabajadores fijos un premio de fidelización que puede oscilar entre 12 y 2 mensualidades, a aquellos que se jubilen anticipadamente. Estos compromisos del Grupo para con sus empleados se encuentran totalmente exteriorizados al cierre del ejercicio, en cumplimiento de las disposiciones legales en vigor.


Se cuantifican de acuerdo con criterios de hipótesis financieras actuariales aplicadas por la compañía de seguros externa y se reconoce un pasivo dentro del epígrafe de Obligaciones por prestaciones por jubilación.

2.21 Provisiones y pasivos contingentes

Las provisiones para, contingencias probables y litigios se reconocen cuando el Grupo tiene una obligación presente, ya sea legal o implícita, como resultado de sucesos pasados, es probable que vaya a ser necesaria una salida de recursos para liquidar la obligación y el importe se puede estimar de forma fiable.

Las provisiones se valoran por el valor actual de los desembolsos que se espera que serán necesarios para liquidar la obligación usando un tipo antes de impuestos que refleje las evaluaciones del mercado actual del valor temporal del dinero y los riesgos específicos de la obligación. El incremento en la provisión con motivo del paso del tiempo se reconoce como un gasto por intereses.

Las provisiones con vencimiento inferior o igual a un año, con un efecto financiero no significativo no se descuentan.





2.22 Reconocimiento de ingresos

Los ingresos ordinarios incluyen el valor razonable de las contraprestaciones recibidas o a recibir por la venta de bienes y servicios en el curso ordinario de las actividades del Grupo. Los ingresos ordinarios se presentan netos del impuesto sobre el valor añadido, devoluciones, rebajas y descuentos y después de haber eliminado las ventas dentro del Grupo.

Los ingresos ordinarios se reconocen cuando el ingreso se puede medir con fiabilidad, es probable que la entidad vaya a recibir un beneficio económico futuro y cuando se alcancen determinadas condiciones para cada una de las actividades del Grupo que se describen a continuación. El Grupo basa sus estimaciones en resultados históricos, considerando el tipo de cliente, el tipo de transacción y las circunstancias específicas de cada acuerdo.

a) Ventas de bienes

El Grupo elabora y vende vino. Las ventas de bienes se reconocen cuando se han transferido sustancialmente todos los riesgos y ventajas asociados a los mismos, lo que generalmente se produce cuando los bienes han sido entregados y su propiedad se ha transfido. Si no se cumple esto, como es el caso de las entregas en depósito, el reconocimiento del resultado de la venta se difiere hasta el momento de su entrega efectiva.

Las ventas se reconocen en función del precio fijado en el contrato o acuerdo de venta, neto de los descuentos por volumen y las devoluciones estimadas a la fecha de la venta. Los descuentos por volumen, en su caso, se evalúan en función de las ventas anuales previstas. Se asume que no existe un componente de financiación, dado que las ventas se realizan con un período medio de cobro de entre 90 y 120 días, lo que está en línea con la práctica del mercado.

b) Prestación de servicios

Los ingresos ordinarios asociados a la prestación de servicios, fundamentalmente de cesión de recursos y asesoramiento comercial a la sociedad asociada Viñedos del Contino, S.A. (Nota 30), se reconocen considerando el grado de realización de la prestación a la fecha de balance, siempre y cuando el resultado de la transacción pueda ser estimado con fiabilidad.

c) Ingresos por intereses


Los ingresos por intereses se reconocen usando el método del tipo de interés efectivo. Cuando una cuenta a cobrar sufre pérdida por deterioro del valor, el Grupo reduce el valor contable a su importe recuperable, descontando los flujos futuros de efectivo estimados al tipo de interés efectivo original del instrumento, y continúa llevando el descuento como menos ingreso por intereses. Los ingresos por intereses de préstamos que hayan sufrido pérdidas por deterioro del valor se reconocen utilizando el método del tipo de interés efectivo.

2.23 Arrendamientos

Los arrendamientos en los que el arrendador conserva una parte significativa de los riesgos y ventajas derivados de la titularidad se clasifican como arrendamientos operativos. Los pagos en concepto de arrendamiento operativo (netos de cualquier incentivo recibido del arrendador) se cargan en la cuenta de resultados sobre una base lineal durante el período de arrendamiento.

2.24 Medioambiente

Los gastos derivados de las actuaciones empresariales encaminados a la protección y mejora del medioambiente se contabilizan como gasto del ejercicio en que se incurren. Cuando dichos gastos supongan incorporaciones al inmovilizado material, cuyo fin sea la minimización del impacto medioambiental y la protección y mejora del medioambiente se contabilizan como mayor valor del inmovilizado.





3. Gestión del riesgo financiero

3.1 Factores de riesgo financiero

Las actividades del Grupo exponen al mismo a diversos riesgos financieros: riesgo de mercado (incluyendo riesgo de tipo de cambio, riesgo por variaciones en el tipo de interés y riesgo de precio), riesgo de crédito y riesgo de liquidez. El programa de gestión del riesgo global del Grupo se centra en la incertidumbre de los mercados financieros y trata de minimizar los efectos potenciales adversos sobre la rentabilidad financiera del Grupo.

La gestión del riesgo está controlada por la Dirección del Grupo que identifica, evalúa y cubre los riesgos financieros con arreglo a las políticas aprobadas por el Consejo de Administración de la Sociedad dominante, el cual tiene por objeto, establecer el marco para el control y la gestión de los riesgos asociados a las actividades del Grupo.

a) Riesgo de mercado

Riesgo de tipo de cambio

El Grupo opera en el ámbito internacional y, por tanto, está expuesto a riesgo de tipo de cambio por operaciones en divisas, especialmente el dólar americano y la libra esterlina. Básicamente el riesgo de tipo de cambio surge cuando las operaciones futuras, principalmente transacciones comerciales, están denominadas en una moneda diferente del euro que es la moneda funcional del Grupo. Al cierre del ejercicio existen saldos nominados en otra moneda distinta del euro si bien no son significativos. El Grupo ha dejado de trabajar con algunos distribuidores en libras pasando a facturar en euros, con lo que el riesgo por estas transacciones ha quedado minimizado.

El Grupo cuenta con un depósito en cuenta corriente en libras y otro en dólares americanos, que dada la evolución de los tipos de cambio durante el ejercicio han visto disminuido su valor. Es intención del Grupo mantener estos depósitos a la espera de una mejora en la evolución de los tipos de cambio. En todo caso se trata de un riesgo puntal y controlado.

Durante el ejercicio se han realizado ventas en dólares por 752 miles de euros y en libras por 4 miles de euros (2010: 80 miles de euros en dólares y 35 miles de euros en libras).

Teniendo en cuenta lo anterior y que las ventas en moneda extranjera no son significativas, el Grupo considera que la exposición a este riesgo es reducida.

Teniendo en cuenta los saldos mantenidos en cuentas corrientes en divisas (Nota 13), ya que el resto de saldos en divisa son residuales, indicar que si se produjera una variación en la cotización euro/dólar y euro/libra que favorece al Grupo de un 5% se produciría respecto de los saldos depositados en entidades financieras al 31 de marzo de 2011 un beneficio antes de impuestos de 23 miles de euros para la libras y 19 miles de euros para los dólares (2010: 37 miles de euros y 8 miles de euros, respectivamente). Si la variación fuera en sentido contrario se produciría por el importe indicado una pérdida.

Riesgo de precio

El Grupo no se encuentra expuesto al riesgo del precio de la materia prima cotizada

Riesgo de tipo de interés de los flujos de efectivo

El riesgo de tipo de interés del Grupo surge de los recursos ajenos a largo plazo. Es política del Grupo gestionar la obtención de recursos ajenos provenientes de entidades de crédito públicas a tipos de interés reducidos o nulos. En estos casos, no existe riesgo de tipo de interés. El resto de los recursos ajenos del Grupo están emitidos a tipos variables, por lo que exponen al Grupo a riesgo de tipo de interés de los flujos de efectivo, si bien el importe de los mismos se mantiene a niveles muy bajos y no se considera que el Grupo esté expuesto al riesgo de tipos de interés de



forma significativa. No obstante, permanece atenta a la evolución de los tipos de interés para la toma, en su caso, de medidas protectoras.

Durante el ejercicio terminado el 31 de marzo de 2011 y 2010 los recursos ajenos de la Sociedad a tipo de interés variable estaban denominados en euros, y no son significativos. Los gastos financieros por intereses en el ejercicio han supuesto 17 miles de euros (2010: 48 miles de euros).

b) Riesgo de crédito

Los principales activos financieros del Grupo son saldos de caja y efectivo, deudores comerciales y otras cuentas a cobrar, que representan la exposición máxima de la entidad al riesgo de crédito en relación con los activos financieros. En relación con los bancos e instituciones financieras, únicamente se aceptan entidades de reconocido prestigio y solvencia.

El control de crédito evalúa la calidad crediticia del cliente, teniendo en cuenta su posición financiera, la experiencia pasada y otros factores. La política del Grupo es asegurar todas las ventas, y para ello tiene contratada una póliza de seguro de crédito tanto para cubrir las ventas nacionales como al exterior. Los límites individuales de crédito se establecen en función de las calificaciones realizadas por la Compañía aseguradora y en su caso por evaluaciones internas y siguiendo los procedimientos fijados por el Consejo de Administración, teniendo en cuenta el entorno económico actual y las circunstancias de cada cliente.

El Grupo no tiene una concentración significativa de riesgo de crédito, estando la exposición distribuida entre un gran número de contrapartes y clientes.

Durante el ejercicio no se excedieron los límites de crédito, y la dirección no espera que se produzcan pérdidas por incumplimiento de ninguna de las contrapartes indicadas.

c) Riesgo de liquidez

Una gestión prudente del riesgo de liquidez implica el mantenimiento de suficiente efectivo y la disponibilidad de financiación mediante un importe suficiente de facilidades de crédito. En este sentido, la estrategia del Grupo es la de mantener, a través de su departamento de Tesorería del Grupo, la flexibilidad necesaria en la financiación, mediante la disponibilidad de líneas de crédito comprometidas.

Un control del fondo de maniobra (activos corrientes menos pasivos corrientes), la ausencia de una excesiva concentración de riesgo en ninguna entidad financiera y el seguimiento permanente de los niveles de endeudamiento y generación de fondos permite controlar adecuadamente el riesgo de liquidez del negocio.

La Dirección realiza un seguimiento de las previsiones de la reserva de liquidez del Grupo que comprende las disponibilidades de crédito, el efectivo y equivalentes al efectivo y los activos financieros corrientes en función de los flujos de efectivo esperados. El Grupo mantiene un saldo no dispuesto en sus pólizas de crédito a 31 de marzo de 2011 de aproximadamente 9,5 millones de euros (2010: 16 millones de euros).

La tabla que se muestra a continuación presenta un análisis de los pasivos financieros, agrupados por vencimientos, del Grupo que se liquidarán de acuerdo con los plazos pendientes a la fecha de balance hasta la fecha de vencimiento estipulada en el contrato. Los importes que se muestran en la tabla corresponden a los flujos de efectivo, incluidos los intereses que han sido proyectados en función del tipo de interés existente al cierre del ejercicio y que serán satisfechos en función de los plazos estipulados en cada contrato sin descontar, por lo que los importes reflejados en el cuadro no coinciden con los saldos de balance.



	Menos de 1 año	Entre 1 y 2 años	Entre 2 y 5 años	Más de 5 años
Al 31 de marzo de 2011				
Deudas con entidades de crédito	166	163	107	-
Préstamos sin interés	265	192	414	-
Aplazamiento IVA Diputación Foral	-	-	767	-
Otros pasivos financieros	-	-	-	195
Proveedores y otras cuentas a pagar	5.984	-	-	-
	<u>6.415</u>	<u>355</u>	<u>1.288</u>	<u>195</u>
Al 31 de marzo de 2010				
Deudas con entidades de crédito	1.421	166	269	-
Préstamos sin interés	352	302	438	131
Otros pasivos financieros	-	-	-	195
Proveedores y otras cuentas a pagar	7.892	-	-	-
	<u>9.665</u>	<u>468</u>	<u>707</u>	<u>326</u>

La gestión de liquidez se realiza centralizadamente por el Grupo y no contempla tensiones de liquidez que no puedan ser cubiertas con los medios financieros actuales o futuros de los que puede disponer el Grupo.

3.2 Gestión del riesgo del capital

El Grupo no tiene apenas financiación ajena. Asimismo, el saldo del efectivo y los equivalentes al efectivo al cierre del ejercicio, supera el importe de los recursos ajenos, con lo que el Grupo no tiene ningún riesgo en relación con la capacidad del mismo para continuar como empresa en funcionamiento y para procurar un rendimiento para los accionistas y para mantener una estructura óptima de capital.

El Grupo hace seguimiento del capital de acuerdo con el índice de apalancamiento, en línea con la práctica del sector. Este índice se calcula como la deuda financiera neta dividida entre el total patrimonio neto al cierre del ejercicio. La deuda financiera neta se calcula como el total de recursos ajenos, menos el efectivo y los equivalentes al efectivo. El capital total empleado en el negocio se calcula, añadiendo a la deuda financiera neta el patrimonio neto del Grupo.

El grado de apalancamiento es muy bajo como se observa de los datos que se indican a continuación respecto del cierre del ejercicio:

	Miles de euros	
	31.03.2011	31.03.2010
Recursos ajenos (Nota 15)	2.295	3.236
Menos: Efectivo y equivalentes al efectivo	<u>(19.135)</u>	<u>(11.011)</u>
Deuda financiera neta	<u>(16.840)</u>	<u>(7.775)</u>
Patrimonio neto	<u>105.483</u>	<u>103.698</u>





4. Estimaciones y juicios contables

Las estimaciones y juicios se evalúan continuamente y se basan en la experiencia histórica y otros factores, incluidas las expectativas de sucesos futuros que se creen razonables bajo las circunstancias.

4.1 Estimaciones y juicios contables importantes

El Grupo hace estimaciones y juicios en relación con el futuro. Las estimaciones contables resultantes, por definición, raramente igualarán a los correspondientes resultados reales. A continuación se explican las estimaciones y juicios que tienen un riesgo significativo de dar lugar a un ajuste material en los importes en libros de los activos y pasivos dentro del ejercicio financiero siguiente.

a) Impuesto sobre las ganancias

La situación jurídica de la normativa fiscal aplicable a determinadas sociedades del Grupo, implica que existen cálculos estimados y una cuantificación última del impuesto incierta. El cálculo del impuesto se realiza en función de las mejores estimaciones de la Dirección según la situación de la normativa fiscal actual (Nota 25).

Cuando el resultado fiscal final sea diferente de los importes que se reconocieron inicialmente, tales diferencias tendrán efecto sobre el impuesto sobre beneficios en el ejercicio en que se realice tal determinación.

b) La vida útil de los activos materiales y activos biológicos

La Dirección del Grupo determina las vidas útiles estimadas y los correspondientes cargos por amortización para los elementos de inmovilizado y activos biológicos con vida útil definida. Esta estimación se basa en los ciclos de vida previstos y podría verse modificada como consecuencia de innovaciones tecnológicas o cambios estratégicos del Grupo.

c) Análisis del posible deterioro en activos financieros disponibles para la venta

Tal y como se menciona en la Nota 10, el Grupo en 2010 adquirió el 18,1% de la sociedad Wine Soc of India Pvt Ltd. (en la actualidad posee el 13,14% de la mencionada sociedad). Según los últimos datos financieros de esta sociedad el patrimonio neto es negativo. El Grupo no considera que exista un deterioro de este activo ya que en base al plan de negocio de esta sociedad, el valor de la empresa de acuerdo al método de flujos netos de caja descontados supone un mayor valor que la inversión realizada.

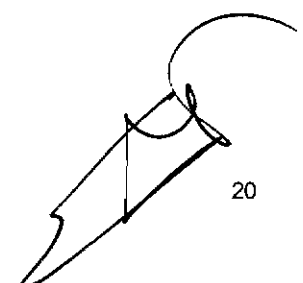
5. Información financiera por segmentos

a) Información segmentada

El Consejo de administración de la Sociedad dominante se ha identificado como la máxima instancia de toma de decisiones operativas del Grupo. El Consejo de administración revisa la información financiera interna del Grupo a efectos de evaluar su rendimiento y de asignar recursos.

La Dirección ha determinado los segmentos de operación basándose en la estructura de los informes examinados por el Consejo de Administración.

Todos los ingresos por venta de vino del ejercicio (Nota 20) se corresponden con la venta del único producto que comercializa el Grupo. Todos los activos no corrientes, así como toda la cuenta de resultados pertenecen a este segmento operativo.





b) Información sobre clientes

Durante el ejercicio no se han producido ingresos por ventas a ningún cliente individual que supere el 10% del total de ingresos ordinarios del grupo.

c) Información geográfica

La totalidad de las ventas son nacionales excepto las exportaciones, que por países se indican a continuación:

Mercado	Miles de euros	
	31.03.2011	31.03.2010
Norteamérica	2.617	2.069
Europa	5.995	5.203
Resto	1.242	1.030
	<u>9.854</u>	<u>8.302</u>

No existen activos no corrientes ubicados en el extranjero.

6. Inmovilizado material y Activos biológicos

El movimiento habido en estos capítulos del balance de situación consolidado en el ejercicio ha sido el siguiente:

	Miles de euros					
	Terrenos, Construcciones	Instalaciones técnicas y maquinaria	Otras instalaciones y otro inmovilizado	Anticipos e Inmovilizado en curso	Total	Activos biológicos
2010						
COSTE						
Saldo al 1 de abril de 2009	45.222	33.863	4.050	341	83.476	2.752
Altas	297	1.287	18	27	1.629	-
Bajas	(99)	-	-	-	(99)	-
Traspasos	-	-	-	(170)	(170)	170
Saldo al 31 de marzo de 2010	<u>45.420</u>	<u>35.150</u>	<u>4.068</u>	<u>198</u>	<u>84.836</u>	<u>2.922</u>
AMORTIZACIÓN ACUMULADA						
Saldo al 1 de abril de 2009	(16.891)	(25.231)	(3.578)	-	(45.700)	(867)
Dotaciones	(2.071)	(2.765)	(128)	-	(4.964)	(133)
Saldo al 31 de marzo de 2010	<u>(18.962)</u>	<u>(27.996)</u>	<u>(3.706)</u>	<u>-</u>	<u>(50.664)</u>	<u>(1.000)</u>
Valor neto contable al 1 de abril de 2009	<u>28.331</u>	<u>8.632</u>	<u>472</u>	<u>341</u>	<u>37.776</u>	<u>1.885</u>
Valor neto contable al 31 de marzo de 2010	<u>26.458</u>	<u>7.154</u>	<u>362</u>	<u>198</u>	<u>34.172</u>	<u>1.922</u>



	Miles de euros					Activos biológicos
	Terrenos, Construcciones	Instalaciones técnicas y maquinaria	Otras instalaciones y otro inmovilizado	Anticipos e Inmovilizado en curso	Total	
2011						
COSTE						
Saldo al 1 de abril de 2010	45.420	35.150	4.068	198	84.836	2.922
Allas	40	977	78	9	1.104	-
Bajas	-	(48)	-	-	(48)	-
Traspasos	164	-	-	(115)	49	(49)
Saldo al 31 de marzo de 2011	45.624	36.079	4.146	92	85.941	2.873
AMORTIZACIÓN ACUMULADA						
Saldo al 1 de abril de 2010	(18.962)	(27.996)	(3.706)	-	(50.664)	(1.000)
Dotaciones	(2.093)	(2.361)	(119)	-	(4.573)	(130)
Bajas	-	48	-	-	48	-
Saldo al 31 de marzo de 2011	(21.055)	(30.309)	(3.825)	-	(55.189)	(1.130)
Valor neto contable al 1 de abril de 2010	26.458	7.154	362	198	34.172	1.922
Valor neto contable al 31 de marzo de 2011	24.569	5.770	321	92	30.752	1.743

Dentro de terrenos y construcciones se incluyen terrenos por importe de 3.138 miles de euros al cierre del ejercicio (2010: 3.042 miles de euros). El resto se corresponde con construcciones.

Dentro de instalaciones técnicas y maquinaria, las adiciones realizadas en los ejercicios se corresponden, principalmente, con inversiones en adquisición de barricas, depósitos y otro inmovilizado afectos a la actividad del Grupo.

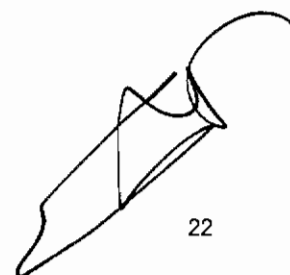
En el ejercicio 2011 se ha producido la venta de inmovilizado material generando un beneficio por importe de 31 miles de euros (2010: 422 miles de euros). Este beneficio se ha acogido a exención por reinversión (Nota 25).

El Grupo cuenta con una oficina comercial en Madrid ubicada en un inmueble en régimen de alquiler. Asimismo, el Grupo tiene firmados contratos de alquiler de viñedos. En la cuenta de pérdidas y ganancias se han incluido gastos por arrendamientos operativos correspondientes a los mencionados alquileres por importe de 332 miles de euros (2010: 337 miles de euros).

Al 31 de diciembre de 1996 se procedió a actualizar los bienes del inmovilizado material, de acuerdo con el Real Decreto Ley 7/1996, de 7 de junio, cuyo efecto neto fue de 4,8 millones de euros. El importe de las actualizaciones netas al cierre del ejercicio ascienden a 763 miles de euros (2010: 873 miles de euros). El efecto de esta actualización sobre la dotación en la amortización del ejercicio terminado el 31 de marzo de 2011 asciende aproximadamente a 110 miles de euros (2010: 112 miles de euros).

A 31 de marzo de 2011 y 2010 el Grupo no mantiene compromisos de compra-venta de inmovilizado material ni de activos biológicos al cierre del ejercicio.

Los activos incluidos en este epígrafe se encuentran libres de cargas y gravámenes.





La política del Grupo es formalizar pólizas de seguro para cubrir aquellos posibles riesgos a los que están sujetos los diversos elementos que componen su inmovilizado material. Al 31 de marzo de 2011 y 2010, el valor neto contable de éstos se encontraba razonablemente cubierto por las correspondientes pólizas de seguro.

Durante el ejercicio 2011 y 2010, no ha habido pérdidas por deterioro de estas partidas.

Los compromisos relativos a inversiones en inmovilizado en relación con las subvenciones otorgadas al Grupo han sido cumplidos tanto al 31 de marzo de 2011 como de 2010.

7. Inversiones inmobiliarias

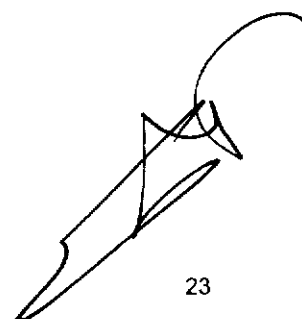
El detalle y los movimientos de las distintas categorías de las inversiones inmobiliarias se muestran en la tabla siguiente:

	Miles de euros		
	31.03.2010		
	Saldo inicial	Altas	Saldo final
Coste	318	-	318
Amortización Acumulada	(107)	(13)	(120)
	211	(13)	198

	Miles de euros		
	31.03.2011		
	Saldo inicial	Altas	Saldo final
Coste	318	-	318
Amortización Acumulada	(120)	(6)	(126)
	198	(6)	192

No se presenta información desglosada diferenciando terrenos y construcciones ya que el principal valor reside en las construcciones y no se considera relevante la parte asociada a los terrenos.

Los Administradores del Grupo consideran que el valor de mercado de las inversiones es superior a su valor neto contable debido a la antigüedad de las mismas, aunque no se han realizado tasaciones oficiales de las mismas.





8. Activos intangibles

El movimiento habido durante el ejercicio en las diferentes cuentas del epígrafe "Activos intangibles" y de sus correspondientes amortizaciones acumuladas ha sido el siguiente:

	Miles de euros		
	Derechos de replantación	Aplicaciones informáticas	Total
2010			
COSTE			
Saldo al 1 de abril de 2009	52	625	677
Entradas	-	66	66
Saldo al 31 de marzo de 2010	52	691	743
AMORTIZACIÓN ACUMULADA			
Saldo al 1 de abril de 2009	-	(453)	(453)
Dotaciones	-	(80)	(80)
Saldo al 31 de marzo de 2010	-	(533)	(533)
Valor neto contable al 1 de abril del 2009	52	172	224
Valor neto contable al 31 de marzo de 2010	52	158	210
	Miles de euros		
	Derechos de replantación	Aplicaciones informáticas	Total
2011			
COSTE			
Saldo al 1 de abril de 2010	52	691	743
Entradas	9	12	21
Saldo al 31 de marzo de 2011	61	703	764
AMORTIZACIÓN ACUMULADA			
Saldo al 1 de abril de 2010	-	(533)	(533)
Dotaciones	-	(63)	(63)
Saldo al 31 de marzo de 2011	-	(596)	(596)
Valor neto contable al 1 de abril del 2010	52	158	210
Valor neto contable al 31 de marzo de 2011	61	107	168

Durante los ejercicios 2011 y 2010 no ha habido pérdidas por deterioro.



9. Inversiones en asociadas

	Miles de euros	
	31.03.2011	31.03.2010
Saldo inicial	5.203	4.338
Adquisición de asociada (Europvin, SAS)	-	1.043
Participación en (pérdida)/beneficio	115	79
Dividendos repartidos netos del efecto fiscal	(143)	(257)
Saldo final	<u>5.175</u>	<u>5.203</u>

No se estiman contingencias para el Grupo por participar en las sociedades asociadas.

No había fondos de comercio en asociadas al 31 de marzo de 2011 y 2010.

La participación del Grupo en los resultados de sus principales asociadas, ninguna de las cuales cotiza en Bolsa, y su participación en los activos (incluyendo el fondo de comercio y los pasivos) son las siguientes:

Nombre	País de constitución	Activos	Pasivos	Ingresos	Beneficio/ (Pérdida)	Dividendos repartidos	% de participación
<u>31.03.2011</u>							
Viñedos del Contino, S.A.	España	4.553	446	1.007	116	198	50
Europvin, SAS	Francia	2.211	1.279	3.041	54	-	25
		<u>6.764</u>	<u>1.725</u>	<u>4.048</u>	<u>170</u>	<u>198</u>	

Nombre	País de constitución	Activos	Pasivos	Ingresos	Beneficio/ (Pérdida)	Dividendos repartidos	% de participación
<u>31.03.2010</u>							
Viñedos del Contino, S.A.	España	4.728	516	1.106	231	357	50
Europvin, SAS	Francia	2.236	1.354	2.644	(52)	-	25
		<u>6.964</u>	<u>1.870</u>	<u>3.750</u>	<u>179</u>	<u>357</u>	



10. Activos financieros disponibles para la venta

El movimiento en los ejercicios 2011 y 2010 de las inversiones disponibles para la venta es el siguiente:

	Miles de euros	
	31.03.2011	31.03.2010
Saldo inicial	488	167
Altas	-	321
Bajas	(2)	-
Saldo final	486	488

Las altas del ejercicio 2010 se corresponden con la inversión en el 18,10% del capital social de la sociedad india Wine Soc of India Pvt Ltd. Durante el ejercicio 2011 se ha producido una ampliación de capital en esta sociedad participada a la cual no ha acudido el Grupo, minorándose en consecuencia el porcentaje de participación hasta el 13,14% actual.

Los activos financieros disponibles para la venta incluyen principalmente la participación del Grupo en instrumentos de patrimonio de las siguientes sociedades:

Sociedad y País	Actividades	% de participación	Coste inversión (miles de euros)	
			31.03.2011	31.03.2010
Hotel Los Agustinos, S.A. España	Hostelería	7,6%	136	136
Wine Soc of India Pvt Ltd India	Comercializadora	13,14%	319	321
Otros activos financieros			31	31
			486	488

Los activos financieros disponibles para la venta están denominados en euros, excepto por la inversión en la sociedad en India, que está denominada en rupias.

La información disponible no auditada de estas participadas según su último cierre disponible al 31 de diciembre de 2011 se muestra a continuación:

	Miles de euros	
	Hotel Los Agustinos, S.A.	Wine Soc of India Pvt Ltd (*)
Capital social	1.785	95
Reservas y resultados negativos	485	(651)
Resultado del ejercicio	(64)	(535)
Patrimonio neto	2.206	(1.091)
Valor contable de la sociedad	136	319



Asimismo, la información disponible al 31 de diciembre de 2010 se muestra a continuación:

	Miles de euros	
	Hotel Los Agustinos, S.A.	Wine Soc of India Pvt Ltd (*)
Capital social	1.785	73
Reservas y resultados negativos	640	(482)
Resultado del ejercicio	(156)	(525)
Patrimonio neto	2.269	(934)
Valor contable de la sociedad	136	321

(*) De acuerdo al plan de negocio de la sociedad Wine Soc of India Pvt Ltd, no se estima que exista una pérdida por deterioro de valor en la participación que el Grupo tiene en esta sociedad (Nota 4.c)

Durante el ejercicio 2011 y 2010 no se han producido pérdidas por deterioro.

11. Clientes y otras cuentas a cobrar

El epígrafe "Clientes y otras cuentas a cobrar" incluye los siguientes conceptos:

	Miles de euros	
	31.03.2011	31.03.2010
Parte no corriente:		
Fianzas a largo plazo	1	2
	<u>1</u>	<u>2</u>
Parte corriente:		
Clientes	17.766	18.721
Menos provisiones por pérdidas por deterioro de cuentas a cobrar	(1.397)	(898)
Clientes neto	16.369	17.823
Cuentas a cobrar a partes vinculadas (Nota 30)	380	55
Deudores varios	66	66
Administraciones Públicas deudoras	14	3
Cuenta corriente con socios y administradores	38	-
	<u>17.867</u>	<u>17.947</u>

Los saldos de clientes se encuentran denominados en euros, excepto por un importe de 119 miles de euros denominados en libras y 21 miles de euros, denominados en dólares (2010: 37 miles de euros denominados en libras 10 miles de euros, denominados en dólares).

Se considera que las cuentas a cobrar a clientes vencidas con antigüedad inferior a tres meses no han sufrido ningún deterioro de valor. A 31 de marzo de 2011, habían vencido cuentas a cobrar por importe de 2,2 millones de euros (2010: 2,6 millones de euros), los cuales presentan una antigüedad inferior a 3 meses. Estos saldos no han sufrido

27



pérdida por deterioro ya que corresponden a un número de clientes independientes sobre los que no existe un historial reciente de morosidad.

Los movimientos habidos durante el ejercicio 2010 en la provisión por pérdida por deterioro de valor, se debieron a la baja definitiva de saldos provisionados por importe de 66 miles de euros y a una reducción adicional de la provisión en 670 miles de euros, como consecuencia del análisis del riesgo de deterioro al cierre del ejercicio de los saldos a cobrar realizado por el Grupo. (Nota 22). Durante el ejercicio 2011 se han dotado saldos con posibles problemas de deterioro por importe de 0,5 millones de euros.

El resto de las cuentas incluidas en "Clientes y otras cuentas a cobrar" no han sufrido deterioro del valor.

La máxima exposición al riesgo de crédito a la fecha del balance es el importe en libros de cada clase de cuenta a cobrar mencionado anteriormente. El Grupo dispone de una póliza de seguro de crédito con cobertura tanto nacional como exterior.

Calidad crediticia de los activos financieros

Ninguno de los activos financieros pendientes de vencimiento ha sido objeto de renegociación durante el ejercicio. El Grupo tiene contratado un seguro de crédito que cubre el 85% de las ventas nacionales y el 90% de las ventas al extranjero. El Grupo vende a un número de clientes muy extenso, si bien las ventas más importantes se hacen a distribuidores y grandes superficies comerciales de amplia solvencia y prestigio, con las que históricamente no se han registrado impagados significativos.

12. Existencias

La composición de las existencias del Grupo al cierre del ejercicio, es la siguiente

	Miles de euros	
	31.03.2011	31.03.2010
Materias primas y otros aprovisionamientos	2.814	3.526
Productos en proceso de crianza y envejecimiento	43.759	46.524
	46.573	50.050

El valor razonable menos los costes de venta de la recolección de la uva propia en el ejercicio ha ascendido a 1,5 millones de euros (2010: 1,5 millones de euros). La variación del valor razonable se registra en la cuenta de resultados del ejercicio, dentro de aprovisionamientos.

El Grupo no reconoce como ventas las entregas en depósito que al cierre del ejercicio 2010 y 2009 ascienden a 1,5 millones de euros (margen no registrado de 0,9 millones de euros).

Del total de existencias el Grupo espera que se realicen aproximadamente 27,8 millones de euros en un periodo superior al año debido al proceso de elaboración y crianza (2010: 31,2 millones de euros).

El valor contable de las existencias al 31 de marzo de 2011 se encuentra razonablemente cubierto por pólizas de seguro.

En opinión de los Administradores de la Sociedad dominante, no existe evidencia objetiva de que las existencias registradas a 31 de marzo de 2011 y 2010 estén deterioradas.



13. Efectivo y equivalentes al efectivo

El detalle del efectivo y equivalentes al efectivo es el siguiente

	Miles de euros	
	31.03.2011	31.03.2010
Caja	9	3
Cuentas corrientes en bancos	19.126	11.008
	<u>19.135</u>	<u>11.011</u>

Del saldo del efectivo y equivalentes al efectivo un importe de 283 miles de euros (2010: 741 miles de euros) está denominado en libras y un importe de 366 miles de euros (2010: 155 miles de euros) en dólares. El resto está denominado en euros.

El tipo de interés devengado en el ejercicio 2011 por las cuentas corrientes en bancos ha oscilado entre el Euribor a un mes -0,40% y el 2,5% (2010: Euribor a un mes -0,40%).

14. Patrimonio neto

a) Capital social

El capital suscrito está representado por 14.250.000 acciones ordinarias al portador de 0,24 euros de valor nominal cada una, totalmente suscritas y desembolsadas y representadas por medio de anotaciones en cuenta. No existen restricciones para la libre transmisibilidad de dichas acciones.

La totalidad de las acciones representativas del capital social de la Sociedad están admitidas a cotización oficial en las Bolsas de Valores de Madrid y Bilbao, así como en el sistema de Interconexión Bursátil (mercado continuo).

Al 31 de marzo de 2011 y 2010 las sociedades que participan en el capital social en un porcentaje igual o superior al 10% son las siguientes:

	Porcentaje de participación
Austral B.V.	16,18%
Asua de Inversiones, S.L.	31,72%

b) Acciones propias

La Junta General Extraordinaria de Accionistas de la Sociedad acordó en fecha 28 de mayo de 2004 autorizar la adquisición de acciones propias por un máximo del 5% del capital social a un precio mínimo de 10 euros por acción y a un precio máximo de 13 euros por acción.

El destino final previsto para estas acciones es su enajenación.

Durante el ejercicio no se han producido movimientos en la autocartera, cuyo detalle es el siguiente:

	Número	Miles de euros
Autocartera al 31.03.2011 y al 31.03.2010	<u>20.300</u>	<u>218</u>



c) Prima de emisión

Esta reserva es de libre disposición.

d) Reservas acumuladas

Dentro de las reservas acumuladas al 31 de marzo de 2011 y al 31 de marzo de 2010 se incluye un importe de 685 miles de euros, correspondiente a reserva legal de la Sociedad dominante no disponible. El resto son reservas disponibles.

Reserva legal

La reserva legal ha sido dotada de conformidad con el artículo 274 de la Ley de Sociedades de Capital, que establece que, en todo caso, una cifra igual al 10 por 100 del beneficio del ejercicio se destinará a ésta hasta que alcance, al menos, el 20 por 100 del capital social.

No puede ser distribuida y si es usada para compensar pérdidas, en el caso de que no existan otras reservas disponibles suficientes para tal fin, debe ser repuesta con beneficios futuros.

e) Resultado del ejercicio

La propuesta de distribución del resultado que surge en las cuentas anuales individuales de la Sociedad dominante a presentar a la Junta General de Accionistas es la siguiente:

	Miles de euros	
	31.03.2011	31.03.2010
Base de reparto		
Pérdidas y ganancias	12.454	10.794
Aplicación		
Reservas voluntarias	7.474	-
Dividendo a cuenta	-	4.981
Dividendo	4.980	5.813
	12.454	10.794

f) Dividendo a cuenta

No se ha acordado repartir dividendo a cuenta en el ejercicio 2011.

Respecto al ejercicio 2010, de acuerdo con una resolución del Consejo de Administración de fecha 17 de diciembre de 2009, fue distribuido a los accionistas un dividendo, por importe total de 4.981 miles de euros que fue satisfecho en el propio ejercicio. Este dividendo fue aprobado por la Junta General de accionistas de fecha 7 de julio de 2010.

Esta cantidad a distribuir no excedía de los resultados obtenidos desde el fin del último ejercicio, deducida la estimación del Impuesto sobre sociedades a pagar sobre dichos resultados, en línea con lo establecido en el artículo 277 de la Ley de Sociedades de Capital.



El estado contable previsional formulado de acuerdo con los requisitos legales y que ponía de manifiesto la existencia de liquidez suficiente para la distribución del mencionado dividendo se expone a continuación:

	<u>Miles de euros</u>
	<u>30.11.09</u>
Beneficio antes de impuestos	7.629
Previsión impuesto sociedades (28%)	(2.136)
Beneficio después de impuestos	5.493

Verificación de existencia de liquidez suficiente:

	<u>Miles de euros</u>
	<u>30.11.09</u>
Cuentas de Tesorería	6.206
Efectos a cobrar	7.183
Pasivo a corto plazo	(7.041)
Liquidez disponible	6.348
Dividendo a cuenta a pagar	4.381

g) Dividendos

Ejercicio 2011

La Junta General de Accionistas de la Sociedad dominante celebrada el 7 de julio de 2010, aprobó el reparto de un dividendo por 5.813 miles de euros con cargo al resultado del ejercicio 2010 y de un dividendo extraordinario con cargo a reservas de libre disposición por importe de 4.838 miles de euros. Ambos dividendos han sido pagados en el ejercicio 2011.

Ejercicio 2010

La Junta General de Accionistas de la Sociedad dominante celebrada el 14 de julio de 2009, aprobó la distribución del resultado del ejercicio 2009, lo que incluía un reparto de un dividendo de 5.977 miles de euros, que se pagó en el ejercicio 2010.



15. Recursos ajenos

La composición de los recursos ajenos es la siguiente:

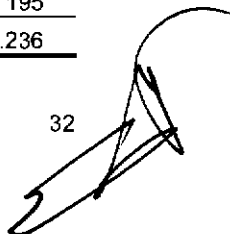
	Miles de euros	
	31.03.2011	31.03.2010
No corriente:		
• Préstamos con entidades de crédito	263	420
• Préstamos sin interés	606	871
• Aplazamiento IVA Diputación Foral	767	-
• Otros pasivos financieros	195	195
	1.831	1.486
Corriente:		
• Préstamos con entidades de crédito	158	861
• Líneas de crédito con entidades de crédito	-	537
• Préstamos sin interés	265	352
• Otros pasivos financieros	41	-
	464	1.750

Toda la deuda se encuentra nominada en euros.

Análisis por vencimientos

	Miles de euros						
	31.03.2011						
	Pasivos financieros						
	31.03.12	31.03.13	31.03.14	31.03.15	31.03.16	Años posteriores	Total
Deudas con entidades de crédito	158	158	105	-	-	-	421
Préstamos sin intereses	265	192	192	163	59	-	871
Aplazamiento IVA Diputación Foral	-	-	767	-	-	-	767
Otros pasivos financieros	41	-	-	-	-	195	236
	41	350	1.064	163	59	195	2.295

	Miles de euros						
	31.03.2010						
	Pasivos financieros						
	31.03.11	31.03.12	31.03.13	31.03.14	31.03.15	Años posteriores	Total
Deudas con entidades de crédito	1.398	158	158	104	-	-	1.818
Préstamos sin intereses	352	302	146	146	146	131	1.223
Otros pasivos financieros	-	-	-	-	-	195	195
	1.750	460	304	250	146	326	3.236





Deudas con entidades de crédito

Todas estas deudas devengan intereses básicamente referenciados al Euribor más un diferencial de mercado. El tipo de interés anual medio devengado por las deudas con entidades de crédito a largo plazo en el ejercicio ha oscilado entre el 2% y el 2,24%. (2,4% y el 1,5% a 31 de marzo de 2010).

El Grupo mantiene un saldo no dispuesto en sus pólizas de crédito a 31 de marzo de 2011 de aproximadamente 9,5 millones de euros (2010: 16 millones de euros). A su vencimiento, estas pólizas se prorrogan automáticamente por períodos de un año, salvo denuncia de las partes.

Préstamos sin interés

Este epígrafe recoge diversos préstamos sin interés del Ministerio de Educación y Ciencia y CDTI, por proyectos relacionados de inversión en activos fijos.

En el ejercicio 2011 y 2010 no se han recibido nuevas aportaciones.

Los Administradores de la Sociedad dominante estiman que el valor razonable de los recursos ajenos, calculado mediante el descuento de los flujos de caja futuros a los tipos de interés de mercado, no difiere significativamente del valor por el que se encuentran registrados al cierre del ejercicio 2011 y 2010.

Administraciones públicas

Al 31 de marzo de 2011 el epígrafe Administraciones públicas a largo plazo incluye el importe aplazado correspondiente al Impuesto sobre el Valor Añadido concedido por la Diputación Foral. No devenga intereses. Al 31 de marzo de 2010 estaba clasificado a corto plazo, pero el Grupo ha solicitado un nuevo aplazamiento que ha sido concedido por la Diputación Foral en fecha 17 de enero de 2011, en el que se establece que el pago se realizará en 2014.

Información sobre los aplazamientos de pagos efectuados a proveedores D.A.3ª "Deber de información" de la Ley 15/2010, de 5 de julio.

De acuerdo con la Ley 15/2010 sobre morosidad en la que se establece un plazo máximo de pago a proveedores de 85 días, se informa que al cierre del ejercicio 2011 existe un saldo pendiente de pago a proveedores por importe de 637 miles de euros que presenta un aplazamiento superior al fijado por la norma.



16. Ingresos diferidos

Los ingresos diferidos, se corresponden con subvenciones de capital no reintegrables, según el siguiente detalle:

Entidad concesionaria	Miles de euros			Finalidad
	Importe concedido	Saldo al 31.03.2011	Saldo al 31.03.2010	
Comunidad Autónoma de La Rioja	1.057	575	404	Mejoras tecnológicas y otros proyectos de inversión.
Gobierno Vasco	7.272	1.132	1.731	Adquisición de maquinaria e instalaciones para modernización y mejora de las bodegas.
Otras	177	67	98	Otras inversiones.
	<u>8.506</u>	<u>1.774</u>	<u>2.233</u>	

El movimiento en el ejercicio 2011 y 2010 de estas subvenciones ha sido el siguiente:

	Miles de euros	
	31.03.2011	31.03.2010
Saldo inicial	2.233	2.886
Aumentos	263	186
Imputación al resultado	(722)	(839)
Saldo final	<u>1.774</u>	<u>2.233</u>

Todas estas subvenciones se han concedido para la financiación de activos fijos, y en todos los casos se han cumplido las condiciones de su concesión.

La mayor parte de las subvenciones mencionadas se enmarcan dentro del plan de inversiones en inmovilizado material desarrollado por el Grupo en ejercicios anteriores para la reestructuración y modernización de sus bodegas de elaboración, crianza y embotellado de vino, y se aplican a resultados de acuerdo con las vidas útiles de los elementos subvencionados.

17. Obligaciones por prestaciones por jubilación y Provisiones para otros pasivos y gastos

Los movimientos habidos en las cuentas incluidas en este epígrafe han sido los siguientes:

	Miles de euros		
	31.03.2011		
	Obligaciones con el personal	Otras provisiones	Total
Saldo inicial	181	1.171	1.352
Pagos efectuados	(13)	-	(13)
Saldo final	<u>168</u>	<u>1.171</u>	<u>1.339</u>



	Miles de euros		
	31.03.2010		
	Obligaciones con el personal	Otras provisiones	Total
Saldo inicial	195	1.171	1.366
Pagos efectuados	(14)	-	(14)
Saldo final	181	1.171	1.352

Obligaciones con el personal: Las provisión por premios de fidelidad corresponde al derecho de los empleados a cobrar entre 12 y 2 mensualidades como premio de pre-jubilación, que se ha determinado en base a calculos actuariales que se realizaron en el momento de la externalización de los compromisos con una entidad aseguradora y que no han sido recalculados en los cierres posteriores, al no estimarse el posible efecto significativo para el Grupo.

Otras provisiones: Esta provisión se creó para cubrir riesgos de negocio identificados en base a la mejor estimación de la dirección del Grupo. No se han producido movimientos durante el ejercicio 2011 y 2010.

18. Proveedores y otras cuentas a pagar

El detalle de los proveedores y otras cuentas a pagar que aparecen en el balance de situación es el siguiente:

	Miles de euros	
	31.03.2011	31.03.2010
Acreedores de inmovilizado	372	265
Proveedores	1.580	3.175
Acreedores comerciales	1.817	1.568
Cuentas a pagar a empresas vinculadas (Nota 30)	910	679
Personal	507	560
Otras deudas con las administraciones públicas	798	1.645
	5.984	7.892

La totalidad de las cuentas a pagar incluidas en el epígrafe de proveedores y otras cuentas a pagar al cierre del ejercicio, se encuentran denominadas en euros.



19. Impuestos diferidos

Los importes de los impuestos diferidos son los siguientes:

	Miles de euros	
	31.03.2011	31.03.2010
Activos por impuestos diferidos:		
- Activos por impuestos diferidos a recuperar en más de 12 meses	-	-
- Activos por impuestos diferidos a recuperar en 12 meses	265	253
	<u>265</u>	<u>253</u>
Pasivos por impuestos diferidos:		
- Pasivos por impuestos diferidos a pagar en más de 12 meses	471	456
- Pasivos por impuestos diferidos a pagar en 12 meses	18	52
	<u>489</u>	<u>508</u>

Dentro de los activos por impuestos diferidos, se reconoce el efecto fiscal del margen de las ventas en depósito llevadas a cabo por el Grupo que se difiere al cierre del ejercicio (Nota 12). El movimiento habido en el ejercicio 2010 y 2009 ha supuesto un cargo y un abono en resultados por el mismo importe (253 miles de euros).

La composición y los movimientos habidos durante el ejercicio en los pasivos por impuestos diferidos son los siguientes:

	Miles de euros			
	31.03.2011			
	Libertad de amortización	Efecto valoración a valor razonable de la uva en existencias	Otros impuestos diferidos	Total
Saldo inicial	101	407	-	508
(Abono)/cargo en la cuenta de resultados (Nota 25)	(19)	-	-	(19)
Saldo final	<u>82</u>	<u>407</u>	<u>-</u>	<u>489</u>

	Miles de euros			
	31.03.2010			
	Libertad de amortización	Efecto valoración a valor razonable de la uva en existencias	Otros impuestos diferidos	Total
Saldo inicial	118	463	280	861
(Abono)/cargo en la cuenta de resultados (Nota 25)	(17)	(56)	(280)	(353)
Saldo final	<u>101</u>	<u>407</u>	<u>-</u>	<u>508</u>

No existen bases imponibles negativas pendientes de compensación, ni créditos de impuestos pendientes de aplicación al cierre del ejercicio.



20. Ingresos

a) Importe neto de la cifra de negocios

	Miles de euros	
	31.03.2011	31.03.2010
Ingresos por venta de vinos	50.036	48.810
Ingresos por venta de subproductos y residuos	33	203
Ingresos por otras ventas	179	94
Ingresos por prestación de servicios (Nota 30)	191	268
	<u>50.439</u>	<u>49.375</u>

b) Transacciones efectuadas en moneda extranjera

	Miles de euros	
	31.03.2011	31.03.2010
Ventas en libras	4	35
Ventas de dólares	752	80
Servicios recibidos en francos suizos	-	1

c) Otros ingresos de explotación

	Miles de euros	
	31.03.2011	31.03.2010
Indemnizaciones siniestro	-	322
Subvenciones de explotación	198	172
Trabajos para su inmovilizado	7	25
Otros ingresos	41	27
	<u>246</u>	<u>546</u>

En el ejercicio 2010, dentro de indemnizaciones siniestro se incluye el importe cobrado del seguro por vertidos de fuel en la bodega de Haro, que han ocasionado pérdidas en las existencias.

21. Aprovisionamientos

	Miles de euros	
	31.03.2011	31.03.2010
Consumo de mercaderías	2.184	1.921
Consumo de materias primas y otras materias consumibles	13.412	12.026
Trabajos externos	97	135
	<u>15.693</u>	<u>14.082</u>



22. Otros gastos de explotación

	Miles de euros	
	31.03.2011	31.03.2010
Arrendamientos (Nota 28)	332	377
Reparaciones y conservación	540	540
Transportes	1.105	1.145
Servicios profesionales	880	1.077
Primas de seguros	371	338
Suministros	359	390
Publicidad y relaciones públicas	4.232	3.621
Otros gastos	956	695
Variación provisión por pérdidas por deterioro de cuentas a cobrar (Nota 11)	500	(670)
	<u>9.275</u>	<u>7.513</u>

23. Gasto por prestaciones a los empleados

	Miles de euros	
	31.03.2011	31.03.2010
Sueldos y salarios	5.031	5.496
Seguridad Social	984	1.053
Otros gastos sociales	268	253
	<u>6.283</u>	<u>6.802</u>

La línea de "Sueldos y salarios" incluye indemnizaciones por despido por 125 miles de euros. (2010: 264 miles de euros)

El número medio de empleados en el curso del ejercicio finalizado el 31 de marzo de 2011 y 2010 distribuido por categorías es el siguiente:

	Nº medio de empleados	
	31.03.2011	31.03.2010
Directivos	7	7
Administración	31	30
Técnicos	12	12
Comercial	8	8
Producción	89	95
	<u>147</u>	<u>152</u>



Asimismo, la distribución por sexos al cierre del ejercicio del personal de la Sociedad es la siguiente:

	Nº de personas					
	31.03.2011			31.03.2010		
	Hombres	Mujeres	Total	Hombres	Mujeres	Total
Directivos	6	1	7	6	1	7
Administración	16	14	30	17	14	31
Técnicos	3	9	12	3	9	12
Comercial	1	7	8	1	7	8
Producción	51	17	68	62	8	70
	77	48	125	89	39	128

Asimismo el Grupo ha contado en el ejercicio 2011 con una media de 2 personas con discapacidad mayor o igual del 33% (1 Peon y un P.Especialista). Misma situación en 2010.

Asimismo, 7 hombres y 1 mujer componen el Consejo de Administración de la Sociedad, al igual que en el ejercicio anterior.

24. Ingresos y Gastos Financieros

El detalle de este epígrafe en las cuentas de resultados es el siguiente:

	Miles de euros	
	31.03.2011	31.03.2010
Ingresos Financieros		
Ingresos por intereses	117	91
	117	91
Gastos financieros		
Intereses de préstamos	(17)	(48)
	(17)	(48)
	100	43

25. Impuesto sobre las ganancias

	Miles de euros	
	31.03.2011	31.03.2010
Impuesto corriente	4.015	2.551
Variación neta impuestos diferidos de pasivo (Nota 19)	(74)	(353)
Otros movimientos	(762)	(103)
Gasto/(ingreso) por impuesto	3.179	2.095

El impuesto a pagar al 31 de marzo de 2011 por importe de 3.993 miles de euros (2010: 2.537 miles de euros) resulta de minorar el impuesto corriente por las retenciones y pagos a cuenta por importe de 22 miles de euros (2010: 14 miles de euros).

39



El impuesto sobre el beneficio del Grupo difiere del importe teórico que se habría obtenido empleando el tipo impositivo medio ponderado aplicable a los beneficios de las sociedades consolidadas como sigue:

	Miles de euros	
	31.03.2011	31.03.2010
Resultado consolidado antes de impuestos de las sociedades consolidadas	15.615	12.520
Impuesto calculado a los tipos impositivos nominales	4.372	3.506
Ingresos por venta de inmovilizado (exención por reinversión) (Nota 6)	(31)	(118)
(Ingresos)/Gastos fiscalmente no computables	140	(280)
Participación en resultados de asociadas	(32)	(22)
Deducciones por inversión	(520)	(802)
Ajuste impuesto sobre sociedades 2010	(762)	-
Otros menores	12	(189)
Gasto por impuesto	<u>3.179</u>	<u>2.095</u>

El tipo impositivo medio ponderado es del 28%.

El Grupo mantiene abiertos a inspección fiscal los cuatro últimos ejercicios, para la totalidad de los impuestos a los que se halla sujeto.

Los administradores de la Sociedad dominante han realizado los cálculos de los importes asociados con este impuesto para los ejercicios abiertos a inspección, de acuerdo con la normativa foral en vigor al cierre de cada ejercicio, por considerar que la resolución final, de las actuaciones judiciales y de los recursos planteados no se derivará un impacto significativo sobre las cuentas anuales consolidadas tomadas en su conjunto.

26. Otras ganancias/(pérdidas) netas

Dentro de este epígrafe se incluyen las pérdidas habidas en los ejercicios por diferencias de cambio.

27. Ganancias por acción

a) Básicas

Las ganancias básicas por acción se calculan como el cociente entre el resultado neto del ejercicio atribuible a los accionistas de la Sociedad dominante y el número medio ponderado de acciones ordinarias en circulación durante el ejercicio, sin incluir el número medio de acciones de la Sociedad dominante en cartera.

	Miles de euros	
	31.03.2011	31.03.2010
Resultado del ejercicio (miles de euros)	12.436	10.425
Número medio ponderado de acciones emitidas (miles de acciones)	14.250	14.250
Menos: Acciones propias (miles de acciones)	(20)	(20)
Número medio ponderado de acciones emitidas (acciones)	<u>14.230</u>	<u>14.230</u>
Ganancias básicas por acción (Euros)	<u>0,87</u>	<u>0,73</u>





b) Diluidas

Las ganancias diluidas por acción coinciden con el beneficio básico por acción al no tener el Grupo instrumentos en circulación con efecto dilutivo.

28. Compromisos

Compromisos por arrendamiento operativo

El Grupo cuenta con una oficina comercial en Madrid ubicada en un inmueble en régimen de alquiler. Este contrato tiene un compromiso de permanencia del Grupo hasta 2011. Adicionalmente, el Grupo alquila varios almacenes en distintas localidades de La Rioja bajo contratos de arrendamiento, cancelables por el Grupo con un plazo de antelación aproximado de 1 año. El gasto reconocido en la cuenta de pérdidas y ganancias durante el ejercicio correspondiente a estos arrendamientos operativos asciende a 78 miles de euros (2010: 94 miles de euros).

Adicionalmente el Grupo tiene firmados varios contratos de arrendamiento de fincas y viñedos. La duración de estos contratos suele estar entre 15 y 25 años. El gasto reconocido en la cuenta de pérdidas y ganancias durante el ejercicio correspondiente a estos arrendamientos operativos asciende a 254 miles de euros (2010: 283 miles de euros).

Los pagos mínimos totales futuros por los arrendamientos operativos no cancelables descritos anteriormente son los siguientes:

	Miles de euros	
	31.03.2011	31.03.2010
Menos de un año	362	374
Entre 1 y cinco años	1.049	1.052
Más de 5 años	2.622	2.803
	<u>4.033</u>	<u>4.229</u>

El precio del alquiler anual está referenciado al precio de la uva del ejercicio correspondiente y a la producción de las fincas. Este efecto no se ha estimado en la relación de pagos mínimos totales futuros al ser incierto.

Compromisos de compra de materias primas

El Grupo tiene firmados varios contratos a largo plazo con cooperativas para la adquisición de materias primas. Al cierre del ejercicio 2011 existen compromisos de compra de materias primas para las campañas 2011 y 2012, de 3,6 millones de litros y de 1,3 millones de kilos, respectivamente (2010: existían compromisos de compra de materias primas para las campañas 2010 a 2012, de 6,1 millones de litros y de 2 millones de kilos, respectivamente).



29. Retribución al Consejo de Administración y alta dirección

Retribuciones y otras prestaciones al Consejo de Administración

Durante el ejercicio finalizado a 31 de marzo de 2011, los Administradores de la Sociedad dominante han percibido 434 miles de euros (2010: 408 miles de euros), en concepto de sueldos y otras remuneraciones, según el siguiente detalle:

31.03.2011					
Euros					
Consejero	Cargo	Retribuciones salariales	Participación estatutaria	Dietas	Total
Víctor Urrutia Vallejo	Presidente	-	31.100	7.000	38.100
Víctor Urrutia Ybarra	Vicepresidente-consejero delegado	102.857	31.100	7.000	140.957
Alejandro Echevarría Busquet	Vocal	-	31.100	5.000	36.100
Austral International BV	Vicepresidente	-	31.100	7.000	38.100
Fco. Javier Lozano Vallejo	Vocal	-	31.100	6.000	37.100
Alvaro Garteiz Castellanos	Vocal	-	31.100	7.000	38.100
Juan Real de Asua Arteché	Vocal	-	31.100	7.000	38.100
María Urrutia Ybarra	Vocal	29.545	31.100	7.000	67.645
		132.402	248.800	53.000	434.202

31.03.2010					
Euros					
Consejero	Cargo	Retribuciones salariales	Participación estatutaria	Dietas	Total
Víctor Urrutia Vallejo	Presidente	-	31.100	4.700	35.800
Víctor Urrutia Ybarra	Vicepresidente-consejero delegado	102.857	31.100	4.700	138.657
Alejandro Echevarría Busquet	Vocal	-	31.100	3.700	34.800
Austral International BV	Vicepresidente	-	31.100	3.000	34.100
Fco. Javier Lozano Vallejo	Vocal	-	31.100	4.700	35.800
Alvaro Garteiz Castellanos	Vocal	-	31.100	4.700	35.800
Juan Real de Asua Arteché	Vocal	-	31.100	4.700	35.800
María Urrutia Ybarra	Vocal	30.273	22.029	4.700	57.002
		133.130	239.729	34.900	407.759

No existen créditos ni anticipos concedidos a los Administradores de la Sociedad dominante. Tampoco existe obligación alguna en materia de pensiones o primas de seguro de vida con los miembros del Consejo de Administración.

Alta Dirección

La remuneración de la Alta Dirección durante el ejercicio finalizado a 31 de marzo de 2011 y 2010 puede resumirse en la forma siguiente:

Miles de euros					
31.03.2011					
Nº de personas	Retribuciones Salariales			Otras retribuciones	Total
	Fijas	Variable	Total		
	783	50	833	-	833



Miles de euros					
31.03.2010					
Nº de personas	Retribuciones Salariales			Otras retribu-	Total
	Fijas	Variable	Total	ciones	
7	840	86	926	-	926

No existen créditos ni anticipos concedidos a la Alta Dirección. Tampoco existe obligación alguna en materia de pensiones o primas de seguro de vida con los miembros de la Alta Dirección.

Participaciones, cargos y actividades de los miembros del Consejo de Administración de la Sociedad dominante

El art. 229 de la Ley de Sociedades de Capital, aprobada mediante Real Decreto Legislativo 1/2010 de 2 de julio, impone a los administradores el deber de comunicar al Consejo de Administración y, en su defecto, a los otros administradores o, en caso de administrador único, a la Junta General, cualquier situación de conflicto, directo o indirecto que pudieran tener con el interés de la Sociedad. El administrador afectado se deberá abstener de intervenir en los acuerdos o decisiones relativos a la operación a que el conflicto se refiera. Igualmente, los administradores deberán comunicar la participación directa o indirecta que, tanto ellos como las personas vinculadas a los mismos, tuvieran en el capital de una sociedad con el mismo, análogo o complementario género de actividad al que constituya el objeto social, y comunicarán igualmente los cargos a las funciones que en ella ejerzan.

La información relativa a los cargos, participaciones y actividades de los Consejeros que durante el ejercicio han ocupado cargos en el Consejo de Administración de la Sociedad dominante y las personas a ellos vinculadas es la siguiente:

Administrador	Sociedad		Función a cargo	Porcentaje participación
	Nombre	Actividad		
Víctor Urrutia Ybarra (*)	Viñedos del Contino, S.A.	Explotación y cultivo agrícola y elaboración de vino	Presidente del Consejo de Administración	-
Victor Urrutia Ybarra (*)	Europvin, S.A.S	Comercialización de vino	Consejero	-
Victor Urrutia Ybarra(*)	The Wine Society of India, Pvt. Ltd.	Comercialización de vino	Consejero	-
Victor Urrutia Vallejo (*)	Viñedos del Contino, S.A.	Explotación y cultivo agrícola y elaboración de vino	Consejero	-
Austral, B.V.	Viñedos del Contino, S.A.	Explotación y cultivo agrícola y elaboración de vino	Consejero	-

(*) Víctor Urrutia Ybarra, Víctor Urrutia Vallejo y la consejera María Urrutia Ybarra son personas vinculadas.

Ningún Consejero se ha dedicado durante el ejercicio por cuenta propia o ajena a actividades del mismo, análogo o complementario género de actividad del que constituye el objeto social del Grupo.

No se han producido situaciones de conflicto de interés durante el ejercicio.



30. Otras operaciones con partes vinculadas

Las transacciones que se detallan a continuación se realizaron con partes vinculadas.

	Miles de euros	
	31.03.2011	31.03.2010
Venta de bienes:		
<u>Asociada:</u>		
Europvin, S.A.S.	752	-
Prestación de servicios:		
<u>Asociada:</u>		
Viñedos del Contino, S.A. (Nota 20)	191	268
Ventas de inmovilizado:		
<u>Asociada:</u>		
Viñedos del Contino, S.A.	6	-
Miles de euros		
31.03.2011	31.03.2010	
Compra de mercaderías		
<u>Asociada:</u>		
Viñedos del Contino, S.A.	1.964	1.901

Estas transacciones se realizan a precios de mercado.

Los saldos mantenidos con empresas del grupo que figuran en el balance de situación al 31 de marzo de 2011 y 2010, son los siguientes:

	Miles de euros	
	31.03.2011	31.03.2010
Cuentas a cobrar (Nota 11)		
Viñedos del Contino, S.A.	58	55
Europvin, S.A.S.	322	-
	380	55
Cuentas a pagar (Nota 18)		
Viñedos del Contino, S.A.	853	679
	853	679

El importe registrado en los epígrafes de deudores y acreedores a corto plazo incluyen las cuentas a cobrar y a pagar derivadas de las transacciones comerciales realizadas entre las partes. Estos saldos no devengan intereses.



31. Honorarios de auditores de cuentas

Los honorarios percibidos por PricewaterhouseCoopers Auditores, S.L. correspondientes a la auditoría de cuentas anuales han ascendido a 40 miles de euros (65 miles de euros a 31 de marzo de 2010). Asimismo, por otros servicios diferentes a los de auditoría ascienden a 11 miles de euros (2010: 1 miles de euros). No han sido prestados servicios por otras sociedades de la red PwC.

32. Información sobre medioambiente

Durante el 2004, la Sociedad dominante obtuvo, las dos certificaciones, correspondientes al Sistema Integrado de Gestión

- ISO 14001: 2004 Sistema de Gestión Medioambiental. Certificado inicial del 22 de diciembre de 2004 y válido hasta el 6 de junio de 2011.
- ISO 9001: 2000 Sistema de Gestión de la Calidad. Certificado inicial del 22 de diciembre de 2004 y válido hasta el 6 de junio de 2011.

No se han incurrido en gastos significativos por temas medioambientales, ya que por el tipo de negocio que desarrolla la Sociedad, no se estima que existan riesgos medioambientales de entidad. En tal sentido, no existen provisiones para posibles contingencias relacionadas con la mejora y protección del medio ambiente, ni responsabilidades conocidas y/o compensaciones a recibir.

La Sociedad constituyó en 2003 junto con otras bodegas de Haro una AIE, para la gestión de la depuradora constituida en el Barrio de la Estación en Haro, actualmente en funcionamiento.

33. Garantías comprometidas con terceros y otros pasivos contingentes

Durante el ejercicio 2011 y 2010, el Grupo CVNE no ha facilitado garantías a terceros ni ha identificado ningún pasivo contingente significativo.

34. Hechos posteriores

Entre el 1 de abril de 2011 y la fecha de formulación de estas cuentas anuales consolidadas no se ha producido ningún suceso que afecte a las mismas de forma significativa.



COMPAÑÍA VINÍCOLA DEL NORTE DE ESPAÑA, S.A. Y SOCIEDADES DEPENDIENTES

INFORME DE GESTIÓN DEL EJERCICIO 1 DE ABRIL 2010 A 31 DE MARZO 2011

A través del vehículo de inversión CVNE Excellars, S.L., participado al 100% por Compañía Vinícola del Norte de España, S.A., se llevaron a cabo durante este ejercicio las siguientes operaciones:

- Constitución con fecha 30 de abril de 2010 de la filial Vinos y Viñedos Montenegro S.L.U., cuyo objeto social consiste en la comercialización y compraventa de vinos.
- Compra de la participación del 7,6% de Hotel Los Agustinos, S.A. a Compañía Vinícola del Norte de España, S.A. con fecha 14 de mayo de 2010.

Asimismo, CVNE Excellars S.L. mantiene participación en:

- Europvin SAS (25%): distribuidora e importadora de vinos en diversos países del mundo, entre ellos a los países de la UE, EEUU, Singapur, China, y un largo etc. Su sede social está en Francia.
- The Wine Society of India (TWSI), club de vinos de venta directa a consumidores en la India. Su sede social está en la India. La participación actual es del 13,14%, debido a una ampliación de capital que realizó la compañía en la que CVNE Excellars S.L. no participó.

Asimismo, forman parte de este grupo consolidado la siguiente compañía:

- Viñedos del Contino, S.A., sociedad que se dedica a la elaboración y comercialización de vinos con Denominación de Origen Calificada Rioja, con sede en Laserna (Álava). Está participada en un 50% por Compañía Vinícola del Norte de España, S.A.

1.- Evolución de los negocios

El grupo consolidado cerró el ejercicio 2010-2011 con una facturación de 50.062 millones de euros.

En este mismo periodo (abril 2010 a marzo 2011) el volumen de ventas en litros del vino de Rioja creció aprox. un 10% respecto del año anterior, de acuerdo con los datos del Consejo Regulador. El Consejo Regulador no publica datos de facturación en euros.

Vendimia 2010

La vendimia en CVNE comenzó el 28 de septiembre con uva blanca de la zona de Laserna y uva tinta de las zonas más tempranas, finalizando la entrada de uva el día 25 de octubre.

Esta campaña en Rioja se ha caracterizado por un otoño muy lluvioso, fuertes heladas en invierno con temperaturas que han alcanzado los -12°C y un verano muy seco, alargándose la sequía hasta las lluvias que tuvieron lugar el 12 de octubre.

Debido a la climatología, la campaña en CVNE ha sido muy selectiva, los controles de maduración han tenido gran protagonismo ya que la evolución de las uvas ha sido irregular en función de las fincas y su orientación.

Esta selección estricta a la hora de vendimiar nos ha permitido elaborar unos vinos con un grado alcohólico medio óptimo, una acidez que nos asegura un buen desarrollo de nuestros vinos y un equilibrio de color y tanino que nos hacía prever una buena cosecha. Finalmente ésta ha sido calificada como Excelente por la DO Rioja.



2.- Dividendos

En el periodo 1 de abril 2010 a 31 de marzo 2011 se han pagado los siguientes dividendos:

- Julio 2010: Dividendo complementario de 5.813.807 euros con cargo al resultado del ejercicio 2009/2010.
- Julio 2010: Dividendo a cuenta de 4.838.098 euros con cargo a reservas de libre disposición.

3.- Acciones propias

Actualmente el grupo consolidado es titular directo de 20.300 acciones del propio grupo en autocartera, equivalentes al 0,142% de su capital social. El precio medio de coste de las acciones propias es de 10,75 euros por acción, lo que representa un coste total de 218.222 de euros.

4.- Evolución previsible

Continuamos en un entorno económico nacional y mundial poco favorable. Pese a ello, la Compañía continuará esforzándose en:

- Mejorar la calidad y la oferta de vino
- Fortalecer la red comercial
- Desarrollar la imagen de prestigio
- Incrementar la eficiencia y productividad

El desarrollo de todos estos puntos a lo largo de los últimos años nos ha permitido afrontar el entorno actual con cierta fortaleza. El esfuerzo continuado nos permitirá superarlo con éxito.

5.- Actividades de investigación y desarrollo

El grupo consolidado realiza inversiones en investigación y desarrollo para mejorar la calidad de sus productos y procesos. Los aspectos más importantes de las mismas se detallan en la memoria.

6.- Uso de instrumentos financieros

El grupo consolidado continúa manteniendo un nivel de endeudamiento relativamente bajo con productos financieros estandarizados de crédito y préstamo. No tiene suscrito instrumentos financieros de mayor sofisticación o complejidad que estos.

7.- Operaciones vinculadas

Recogen:

- la compra de producto terminado de Viñedos del Contino, S.A. que posteriormente es comercializado por la compañía, los dividendos percibidos y la prestación de servicios;
- la venta de producto terminado a Europvin SAS; y
- la compra de producto terminado a Vinos y Viñedos Montenegro S.L.U. para su posterior comercialización.



8.- Hechos posteriores al cierre

No se ha producido ningún hecho significativo desde el 31 de marzo de 2011 hasta la fecha de formulación de estas cuentas anuales.

9.- Riesgos

La actividad principal del grupo consolidado se centra en la elaboración, crianza y comercialización de sus vinos dentro de la Denominación de Origen Calificada (DO) Rioja. En el desarrollo de esta actividad, los principales riesgos identificados son riesgos operativos o de la actividad propia, sobre los que se centran los dispositivos de control, a fin de evitar su incidencia negativa en el plan estratégico de la compañía o en la estructura patrimonial. Estos riesgos podemos dividirlos en:

Riesgo de mercado: El grupo consolidado en la actualidad está trabajando en minimizar el riesgo de mercado mediante la diversificación en mercados y clientes.

El grupo consolidado, asimismo, realiza actividades de Investigación y Desarrollo, fundamentalmente en la optimización de la calidad del vino elaborado. Estas investigaciones contribuyen a mitigar los riesgos de hábitos de consumo, en lo referente a los gustos del consumidor.

Riesgo de aprovisionamiento de materias primas: Al trabajar el grupo consolidado con productos de ciclo largo y de diferentes añadas, este riesgo se ve limitado al impacto de una variación coyuntural en los costes, ya que la tendencia en los últimos años lleva a una estabilización e incluso bajada de precios, por la evolución oferta demanda y las perspectivas a futuro de las mismas. El grupo cubre este riesgo mediante contratos a largo plazo con cooperativas y agricultores y con la adquisición de viñedos propios, con el objetivo de reducir la dependencia de terceros y mejorar la calidad del producto.

Según lo anterior, no parece deducirse que en un futuro inmediato, pueda producirse riesgo de abastecimiento de materias primas, salvo condiciones climáticas muy adversas, no previsibles y poco frecuentes en la DO Rioja.

Riesgo de tipo de interés: La financiación ajena con coste representa un porcentaje relativamente bajo del cashflow anual del grupo consolidado.

Riesgos de daños materiales y catástrofes: La prevención de este riesgo se realiza a través de los procedimientos de control interno y de la cobertura a través de seguros sobre activos fijos inmovilizados (edificios e instalaciones), y sobre existencias en curso y terminadas.

Riesgos legales: A través de la participación activa en grupos de interés del vino y de los propios Consejos Reguladores, el grupo consolidado está informado de las tendencias legales y actúa en la medida de lo posible para minimizar posibles riesgos, derivados de cambios en la legislación. Así mismo el Grupo cumple estrictamente la legislación vigente en todos los ámbitos de aplicación.

10.- Información adicional a los efectos del artículo 116 bis de la ley del Mercado de Valores

- a. **La estructura del capital, incluidos los valores que no se negocien en un mercado regulado comunitario, con indicación, en su caso, de las distintas clases de acciones y, para cada clase de acciones, los derechos y obligaciones que confiera y el porcentaje del capital social que represente.**

Al 31 de marzo de 2011, el capital social asciende a 3.420.000 euros y está dividido en 14.250.000 acciones de 0,24 euros de valor nominal cada una, totalmente suscritas y desembolsadas, siendo la autocartera de 20.300 acciones. Las acciones de la sociedad están admitidas a cotización en el mercado continuo español y en las Bolsas de Madrid y Bilbao.



b. Cualquier restricción a la transmisibilidad de valores.

No existe ninguna restricción a la transmisibilidad de las acciones.

c. Las participaciones significativas en el capital, directas o indirectas.

Al estar las acciones de COMPAÑÍA VINICOLA DEL NORTE DE ESPAÑA representadas por anotaciones en cuenta, no se conoce con exactitud la participación de los accionistas en el capital social. No obstante, según las comunicaciones realizadas a la Comisión Nacional del Mercado de Valores (CNMV) las participaciones significativas superiores al 3% son:

Accionista	Numero de Acciones	% Participación
ASUA INVERSIONES, S. L.	4.519.561	31,716
AUSTRAL, B.V.	2.306.183	16,184
ROLAR DE INVERSIONES, S.L.	1.314.048	9,221
VALLEJO CHALBAUD, SOFIA	956.600	6,710
MENDIBEA 2002, S.L.	800.000	5,614

Víctor Urrutia Vallejo es titular de 164.000 acciones directas y de 5.893.109 acciones indirectas a través de ROLAR DE INVERSIONES S.A. (1.314.048 acciones), ASUA DE INVERSIONES S.A. (4.519.561 acciones) Y LIMA, S.LU (59.500 acciones) lo que supone un total del 42,506 % del capital social.

Juan Abelló Gallo es titular de 2.306.183 acciones indirectas a través de AUSTRAL, B.V., equivalentes al 16,184% del capital social.

Jose Ignacio de Comenge Sanchez-Real es titular de 800.000 acciones indirectas a través de MENDIBEA 2002, S.L., equivalentes al 5,614% del capital social.

d. Cualquier restricción al derecho de voto.

No existe ninguna restricción estatutaria al ejercicio del derecho de voto más allá de la establecida en el artículo 83 de la Ley de Sociedades de Capital que establece que "el accionista que se hallare en mora en el pago de los desembolsos pendientes no podrá ejercitar el derecho de voto".

e. Los pactos parasociales.

La sociedad no conoce la existencia de ningún pacto parasocial.

f. Las normas aplicables al nombramiento y sustitución de los miembros del órgano de administración y a la modificación de los estatutos de la Sociedad.

Tal y como se establece en la Ley de Sociedades de Capital, en los Estatutos Sociales y en el Reglamento del Consejo de Administración, los Consejeros serán designados, reelegidos o ratificados por la Junta General o por el Consejo de Administración, según proceda, de conformidad con las previsiones contenidas en la Ley de Sociedades de Capital y en los Estatutos Sociales. Para ser nombrado consejero no es necesario reunir la condición de accionista de la Sociedad.

Las propuestas de nombramiento, reelección y ratificación de Consejeros que someta el Consejo de Administración a la consideración de la Junta General y las decisiones de nombramiento que adopte el propio Consejo en virtud de las facultades de cooptación que tiene legalmente atribuidas deberán, a su vez, estar precedidas de la correspondiente propuesta de la Comisión de Nombramientos y Retribuciones. En caso de reelección, la propuesta de la Comisión contendrá un informe en el que se evaluará la calidad del trabajo y la dedicación al cargo durante el mandato precedente. En todo caso, si el Consejo se apartara de la propuesta, en su caso, de la Comisión de



Nombramientos y Retribuciones, habrá de motivar las razones de su proceder, dejando constancia en acta de sus razones.

En la selección de los candidatos se procurará que la elección recaiga sobre personas de reconocida solvencia, competencia y experiencia.

El carácter de cada consejero se explicará por el Consejo ante la Junta General de Accionistas que deba efectuar o ratificar su nombramiento.

El cargo de Consejero tendrá una duración de cinco años, pudiendo ser reelegidos.

Señalar que para ser designado Presidente o Vicepresidente del consejo de Administración los Estatutos Sociales y el Reglamento del Consejo establecen la necesidad de haber formado parte del Consejo de Administración al menos en el último año anterior a dicha designación salvo que la misma se lleve a cabo con el voto favorable de todos los miembros del Consejo de Administración.

Los consejeros cesarán en el cargo cuando haya transcurrido el periodo para el que fueron nombrados y cuando lo decida la Junta General en uso de las atribuciones que tiene conferidas.

Además, los consejeros deberán poner el cargo a disposición del Consejo de Administración y dimitir, en su caso, cuando:

- Cesen en los puestos directivos a los que estuviere asociado su nombramiento.
- Se hallen incurso en alguno de los supuestos de incompatibilidad o prohibición legalmente previstos
- Sean condenados por hechos delictivos o sean objeto de sanción grave o muy grave por las autoridades supervisoras
- Su permanencia en el consejo pueda poner en riesgo los intereses de la sociedad
- Desaparezcan las razones por las que fue nombrado

En cuanto a los consejeros independientes, una vez elegidos o ratificados, el Consejo no podrá proponer su cese antes del cumplimiento del periodo estatutario para el que fueron nombrados, salvo cuando concorra justa causa, apreciada por el Consejo, previo informe de la Comisión de Nombramientos y Retribuciones.

En todo caso los Consejeros estarán obligados a informar al Consejo de las causas penales en las que aparezcan como imputados, así como de sus posteriores vicisitudes procesales. Si un consejero resultara procesado o se dictara contra él auto de apertura de juicio oral por alguno de los delitos señalados en la Ley de Sociedades Anónimas, el Consejo examinará el caso y a la vista de sus circunstancias concretas, decidirá si procede o no que el consejero continúe en su cargo.

Tal y como establece la Ley de Sociedades de Capital, los Estatutos Sociales y el Reglamento de la Junta General, es la Junta General ordinaria o extraordinaria de accionistas la competente para la modificación de los estatutos.

Para la válida adopción del acuerdo de modificación de estatutos se requiere la concurrencia de accionistas presentes o representados, en primera convocatoria, que posean, al menos, el cincuenta por ciento del capital suscrito con derecho a voto. En segunda convocatoria, será suficiente la concurrencia del veinticinco por ciento del citado capital, si bien cuando concurren accionistas que representen menos del cincuenta por ciento del capital suscrito con derecho a voto, el acuerdo de modificación de estatutos solo podrá adoptarse válidamente con el voto favorable de los dos tercios del capital presente o representado en la Junta.

En la Junta General en la que se someta a aprobación una modificación estatutaria se votarán separadamente cada artículo o grupo de artículos que sean sustancialmente independientes.

g. Los poderes de los miembros del consejo de administración y, en particular, los relativos a la posibilidad de emitir o recomprar acciones.

La política de la Compañía es la de delegar la totalidad de las facultades delegables del Consejo de Administración de conformidad con la Ley, Estatutos y Reglamentos, en un Consejero Delegado. A este respecto hay que tener en



cuenta lo dispuesto en el artículo 4 del Reglamento del Consejo (FUNCION GENERAL DE SUPERVISION), conforme al cual la política del Consejo es delegar la gestión ordinaria en el equipo de dirección, reservándose al Consejo en pleno las políticas y estrategias generales de la sociedad y en particular las funciones y decisiones de especial trascendencia que se enumeran en los puntos A), B) y C) del párrafo 3 de dicho artículo.

El Consejero Delegado es D. Victor Urrutia Ybarra.

El Consejo de Administración tiene conferidas por la Junta General de Accionistas celebrada el pasado 14 de julio de 2009, facultades para la adquisición de acciones propias hasta el límite del 10%, y por el plazo de 5 años a contar desde la fecha de la Junta General citada.

El Consejo de Administración tiene conferidas por la Junta General de Accionistas celebrada el pasado 7 de julio de 2010, facultades para la ampliar el capital en una o varias veces por el plazo de cinco años a contar desde la fecha de la Junta General citada, hasta la cuantía máxima de 1.710.000 euros.

- h. **Los acuerdos significativos que haya celebrado la Sociedad y que entren en vigor, sean modificados o concluyan en caso de cambio de control de la Sociedad a raíz de una oferta pública de adquisición, y sus efectos, excepto cuando su divulgación resulte seriamente perjudicial para la Sociedad. Esta excepción no se aplicará cuando la Sociedad esté obligada legalmente a dar publicidad a esta información.**

No existen acuerdos que contemplen este escenario.

- i. **Los acuerdos entre la Sociedad y sus cargos de administración y dirección o empleados que dispongan indemnizaciones cuando éstos dimitan o sean despedidos de forma improcedente o si la relación laboral llega a su fin con motivo de una oferta pública de adquisición.**

Parte del equipo directivo cuenta con una cláusula en sus contratos que determina la indemnización en caso de despido improcedente, con una cuantía que varía desde la establecida por la legislación laboral, hasta un año de salario bruto anual.



COMITÉ DE AUDITORÍA Y CUMPLIMIENTO DE CVNE

MEMORIA DE ACTIVIDADES 1 DE ABRIL 2010/31 DE MARZO 2011

1. Descripción, motivos y objetivos de la Memoria de Actividades

Es una síntesis de las actividades desarrolladas por el Comité en sus distintos ámbitos de actuación, y comprende el periodo de sesiones correspondiente al ejercicio 1 de abril de 2010 al 31 de marzo de 2011.

Esta Memoria está dirigida al Consejo de Administración de CVNE

2. Antecedentes del Comité de Auditoría y Cumplimiento

El Comité de Auditoría y Cumplimiento se creó, por acuerdo del Consejo de Administración de CVNE, de fecha 23 de abril de 1999 cuya función primordial es la servir de apoyo al Consejo de Administración en sus funciones de vigilancia, y llevar a cabo las funciones asignadas por el Reglamento Interno del Consejo, aprobado en la misma fecha, y todas las señaladas por la vigente normativa, Ley del Mercado de Valores y concordantes.

En la reunión del Consejo de Administración de fecha 18 de mayo de 2007 se procedió a modificar el artículo 15 del Reglamento del Consejo de CVNE que trata en exclusiva del Comité de Auditoría y Cumplimiento. Se aprobó una redacción totalmente nueva del citado artículo en el que se incluyó el contenido de las Recomendaciones 46 a 53 del Código Unificado de Buen Gobierno, con la excepción de la exigencia de que el Presidente sea Consejero independiente, que se matiza estableciendo que en la medida de lo posible los miembros del Comité serán independientes y que la función de la Auditoría Interna se establece como una posibilidad a considerar en un momento posterior y no como una obligación inmediata.

El Comité de Auditoría y Cumplimiento está formado por tres Consejeros, y deberá reunirse al menos trimestralmente.

3. Composición del Comité de Auditoría y Cumplimiento

Este Comité está integrado, a la fecha de este informe, por los siguientes miembros:

Doña María Urrutia Ybarra, quien fue nombrada vocal en fecha 27 de noviembre de 2008.

D. Francisco Javier Lozano Vallejo, pertenece al Comité desde el 23 de abril de 1999, habiendo sido nombrado Presidente en fecha 27 de noviembre del 2008.

D. Alvaro Garteiz Castellanos, quien fue nombrado vocal el 26 de Julio de 2006, y posteriormente, fue designado Secretario el día el 27 de noviembre de 2008.

De acuerdo con las recomendaciones internacionales más recientes en esta materia, todos los miembros de esta Comisión poseen formación financiera.

4. Reuniones celebradas

Las reuniones celebradas en el periodo han sido cuatro, en las siguientes fechas:

- 1) 20 de mayo del 2010
- 2) 26 de julio del 2010
- 3) 25 de noviembre de 2010
- 4) 31 de enero de 2011



La relación de asuntos tratados, acuerdos tomados y recomendaciones efectuadas por el Comité de Auditoría y Cumplimiento, se recoge a continuación:

1) Reunión de fecha 20 de mayo del 2010.

- Otros asistentes

Asiste así mismo el señor Vicepresidente y Consejero Delegado Don Victor Urrutia Ybarra.

- Asuntos tratados y acuerdos adoptados

Informe de los Auditores de cuentas sobre las cuentas anuales de COMPAÑÍA VINÍCOLA DEL NORTE DE ESPAÑA, S.A. y su grupo consolidado del ejercicio 1 de abril 2009 al 31 de marzo 2010.

Por parte de los representantes de PriceWaterhouseCoopers se comenta la presentación entregada que recoge en primer lugar un análisis y comparativo de las Grandes magnitudes financieras, del balance y cuenta de resultados, en donde no se aprecian variaciones significativas.

Se analiza la conciliación del patrimonio neto y resultado global total, en donde se da cuenta de los impactos producidos como consecuencia del paso a las NIFF.

Propuesta de formulación de las Cuentas Anuales de CVNE y de su grupo consolidado para el ejercicio de 1 de abril 2009 al 31 de marzo de 2010.

Se comentan los aspectos más destacables de las cuentas anuales y del informe de gestión individuales y consolidados y se procede a acordar por unanimidad informar favorablemente al Consejo de Administración la formulación de las cuentas anuales individuales y consolidadas correspondientes al ejercicio de 1 de abril de 2009 al 31 de marzo de 2010.

Información financiera a remitir a la CNMV del cierre anual del ejercicio 1 de abril 2009 al 31 de marzo 2010.

Se acuerda informar favorablemente al Consejo de Administración la aprobación de la mencionada información.

Propuesta del Informe Anual de Gobierno Corporativo correspondiente al ejercicio 1 de abril 2009 a 31 de marzo 2010.

Se procede a comentar el Informe Anual de Gobierno Corporativo, para finalmente acordar trasladar al Consejo de Administración la opinión favorable del Comité de Auditoría y Cumplimiento.

Propuesta de Nombramiento de Auditores externos.

Después del correspondiente debate se adoptó por unanimidad el acuerdo de proponer al Consejo la renovación de PriceWaterhouseCoopers como auditores externos para la compañía y su grupo consolidado para los próximos tres ejercicios comentándose igualmente los órdenes de retribución en que deberían estar.

Propuesta de Informe Anual de Actividades del Comité de Auditoría y Cumplimiento.

Se pasa a comentar el Informe Anual de Actividades del Comité de Auditoría y Cumplimiento correspondiente al ejercicio 1 de abril de 2009 al 31 de marzo de 2010 y se acuerda por unanimidad aprobar el mismo y su traslado al Consejo de Administración, para su incorporación al Informe de Gestión.

2) Reunión de fecha 26 de julio de 2010

- Otros asistentes

Asiste así mismo el señor Vicepresidente Don Victor Urrutia Ybarra.



- Asuntos tratados y acuerdos adoptados

Revisión de la Información Financiera correspondiente al primer trimestre del ejercicio del 1 de abril de 2010 al 30 de junio de 2010.

Se acordó por unanimidad informar favorablemente la Información Financiera correspondiente al primer trimestre del ejercicio, para su aprobación por el Consejo y remisión a la Comisión Nacional del Mercado de Valores.

3) Reunión de fecha 25 de noviembre de 2010

- Otros asistentes

Asiste así mismo el señor Vicepresidente Don Víctor Urrutia Ybarra.

- Asuntos tratados y acuerdos adoptados

Revisión de la Información Pública Semestral a 30 de septiembre de 2010 a remitir a la CNMV.

Se acordó por unanimidad informar favorablemente dicha Información Financiera de los Estados financieros consolidados intermedios resumidos a 30 de septiembre de 2010 para su aprobación por el Consejo y remisión a la Comisión Nacional del Mercado de Valores

4) Reunión de fecha 31 de enero de 2011

- Otros asistentes

El señor Vicepresidente y Consejero Delegado Don Víctor Urrutia Ybarra

- Asuntos tratados y acuerdos adoptados

Revisión de la Información Financiera correspondiente al tercer trimestre del ejercicio, a 31 de diciembre de 2010.

Se analiza la información a facilitar a la CNMV, correspondiente al tercer trimestre para después del correspondiente análisis y debate acordar por unanimidad informar favorablemente la aprobación de la misma al Consejo de Administración.

Se informo por el Sr. Vicepresidente y Consejero Delegado sobre los distintos riesgos que se pueden presentar en la compañía (Riesgo de mercado, Riesgo de aprovisionamiento de materias primas, Riesgo de tipos de interés, Riesgos de daños materiales y catástrofes y Riesgos legales).

Se dio cuenta del proceso de elaboración de la información interna y sobre los sistemas de control interno establecidos.

Se informa sobre las modificaciones legales introducidas en las competencias del Comité de Auditoría, que conllevarían a la incorporación de un independiente en el Comité de Auditoría y la modificación del artículo 15 del Reglamento del Consejo, destacando entre las modificaciones que el Comité debe supervisar la eficiencia del control interno y de los sistemas de control de riesgos, el conocimiento y supervisión del proceso de elaboración y presentación de la información financiera regulada, la exigencia de que por parte del auditor externo se confirme por escrito su independencia frente a la sociedad y la emisión de un informe por el Comité en el que expresará su opinión sobre la independencia del Auditor.

Se acuerda que se preparen los informes correspondientes a fin de que se pueda elevar al Consejo de Administración la correspondiente propuesta.

Madrid, 23 de mayo de 2011

9



COMPAÑÍA VINÍCOLA DEL NORTE DE ESPAÑA, S.A. Y SOCIEDADES DEPENDIENTES

FORMULACIÓN DE LAS CUENTAS ANUALES CONSOLIDADAS E INFORME DE GESTIÓN DEL EJERCICIO ANUAL TERMINADO EL 31 DE MARZO DE 2011

Los consejeros de COMPAÑÍA VINÍCOLA DEL NORTE DE ESPAÑA, S.A. han formulado con fecha 23 de mayo de 2011 las cuentas anuales consolidadas de COMPAÑÍA VINÍCOLA DEL NORTE DE ESPAÑA, S.A. y sus sociedades dependientes y el correspondiente informe de gestión, constando todo ello en los siguientes documentos: balance en un folio, cuenta de pérdidas y ganancias consolidada en un folio, Estado consolidado de cambios en el patrimonio neto en un folio y Estado consolidado de flujos de efectivo en un folio, numerados del 1 al 4, la memoria en 41 folios numerados del 5 al 45, y el informe de gestión en donde se incluye el Informe Anual de Actividades del Comité de Auditoria y Cumplimiento y el Informe Anual de Gobierno Corporativo. Los documentos precedentes se encuentran extendidos en hojas de papel con membrete de la sociedad numeradas y escritas a una sola cara, además del presente anexo, el cual firman todos y cada uno de los miembros del Consejo de Administración que los ha formulado, siendo firmadas todas las hojas por el Secretario del Consejo de Administración, a los efectos de su identificación.

En Laguardia, a 23 de mayo de 2011

D. Víctor de Urrutia Vallejo

D. Víctor Juan de Urrutia Ybarra

Austrá, B.V.
(D. Juan Abelló Gallo)

D. Aleiandro Echevarría Busquet

D. Alvaro Garteiz Castellanos

D. Fco. Javier Lozano Vallejo

D. Juan Real de Asua Artache

Doña María del Dulce Nombre de Urrutia Ybarra

D. Emilio José de Palacios Caro
Secretario No consejero



DECLARACION DE RESPONSABILIDAD DEL INFORME FINANCIERO ANUAL

Los miembros del Consejo de Administración de COMPAÑÍA VINÍCOLA DEL NORTE DE ESPAÑA, S.A. declaran que, hasta donde alcanza su conocimiento, las cuentas anuales individuales de COMPAÑÍA VINÍCOLA DEL NORTE DE ESPAÑA, S.A. (balance, cuenta de pérdidas y ganancias, estado de cambios en el patrimonio neto, estado de flujos de efectivo y memoria) así como las consolidadas con sus sociedades dependientes (balance, cuenta de pérdidas y ganancias, estado de cambios en el patrimonio neto, estado de flujos de efectivo y memoria) correspondientes al ejercicio social comprendido entre el 1 de abril de 2010 y el 31 de marzo de 2011, formuladas por el Consejo de Administración en su reunión del 23 de mayo de 2011, y elaboradas conforme a los principios de contabilidad que resultan de aplicación, ofrecen la imagen fiel del patrimonio, de la situación financiera y de los resultados de COMPAÑÍA VINÍCOLA DEL NORTE DE ESPAÑA, S.A., así como de las sociedades dependientes comprendidas en la consolidación, tomadas en su conjunto, y que los informes de gestión individual y consolidado, incluye un análisis fiel de la evolución y los resultados empresariales y de la posición de COMPAÑÍA VINÍCOLA DEL NORTE DE ESPAÑA, S.A., y de las sociedades dependientes comprendidas en la consolidación, tomadas en su conjunto, así como la descripción de los principales riesgos e incertidumbres a que se enfrentan.

En La Guardia, a 23 de mayo de 2011

~~D. Víctor de Urrutia Vallejo~~
Presidente del consejo de Administración

D. Víctor Juan de Urrutia Ybarra
Vicepresidente y Consejero Delegado

Austral, B.V.
(D. Juan Abelló Gallo)
Vicepresidente

~~D. Alejandro Echevarría Busquet~~
Consejero

~~D. Alvaro Gartziz Castellanos~~
Consejero

D. Fco. Javier Lozano Vallejo
Consejero

~~D. Juan Real de Asua Artoche~~
Consejero

Doña María del Dulce Nombre de Urrutia Ybarra
Consejera