

Faes Farma, S.A. y sociedades dependientes

**Informe de Auditoría,
Cuentas Anuales Consolidadas e
Informe de Gestión Consolidado
al 31 de diciembre de 2018**



Informe de auditoría de cuentas anuales consolidadas emitido por un auditor independiente

A los Accionistas de Faes Farma, S.A.:

Informe sobre las cuentas anuales consolidadas

Opinión

Hemos auditado las cuentas anuales consolidadas de Faes Farma, S.A. (la Sociedad dominante) y sus sociedades dependientes (el Grupo), que comprenden el balance a 31 de diciembre de 2018, la cuenta de resultados, el estado del resultado global, el estado de cambios en el patrimonio neto, el estado de flujos de efectivo y la memoria, todos ellos consolidados, correspondientes al ejercicio terminado en dicha fecha.

En nuestra opinión, las cuentas anuales consolidadas adjuntas expresan, en todos los aspectos significativos, la imagen fiel del patrimonio y de la situación financiera del Grupo a 31 de diciembre de 2018, así como de sus resultados y flujos de efectivo, todos ellos consolidados, correspondientes al ejercicio terminado en dicha fecha, de conformidad con las Normas Internacionales de Información Financiera, adoptadas por la Unión Europea (NIIF-UE), y demás disposiciones del marco normativo de información financiera que resultan de aplicación en España.

Fundamento de la opinión

Hemos llevado a cabo nuestra auditoría de conformidad con la normativa reguladora de la actividad de auditoría de cuentas vigente en España. Nuestras responsabilidades de acuerdo con dichas normas se describen más adelante en la sección *Responsabilidades del auditor en relación con la auditoría de las cuentas anuales consolidadas* de nuestro informe.

Somos independientes del Grupo de conformidad con los requerimientos de ética, incluidos los de independencia, que son aplicables a nuestra auditoría de las cuentas anuales consolidadas en España, según lo exigido por la normativa reguladora de la actividad de auditoría de cuentas. En este sentido, no hemos prestado servicios distintos a los de la auditoría de cuentas ni han concurrido situaciones o circunstancias que, de acuerdo con lo establecido en la citada normativa reguladora, hayan afectado a la necesaria independencia de modo que se haya visto comprometida.

Consideramos que la evidencia de auditoría que hemos obtenido proporciona una base suficiente y adecuada para nuestra opinión.

Cuestiones clave de la auditoría

Las cuestiones clave de la auditoría son aquellas cuestiones que, según nuestro juicio profesional, han sido de la mayor significatividad en nuestra auditoría de las cuentas anuales consolidadas del periodo actual. Estas cuestiones han sido tratadas en el contexto de nuestra auditoría de las cuentas anuales consolidadas en su conjunto, y en la formación de nuestra opinión sobre éstas, y no expresamos una opinión por separado sobre esas cuestiones.

Cuestiones clave de la auditoría

Modo en el que se han tratado en la auditoría

Valoración de marcas y fondo de comercio de vida útil indefinida

Las marcas de vida útil indefinida del Grupo y el Fondo de Comercio, anteriores a las identificadas en las combinaciones de negocios descritas en la siguiente cuestión clave de auditoría, representan una parte significativa de sus activos y cuyo importe al cierre del ejercicio asciende a 29.545 miles de euros y 6.671 miles de euros, respectivamente. Tal y como se indica en la Nota 5 de la memoria consolidada adjunta, el Grupo realiza anualmente pruebas anuales de deterioro en base a la evolución del mercado y las ventas de cada marca.

Estas pruebas de deterioro se basan principalmente en la estimación de flujos de caja de las distintas unidades generadoras de efectivo (valor de uso) a la que están afectos los activos objeto de análisis y, por tanto, requieren juicios y estimaciones relevantes por parte de la dirección del Grupo. Estas estimaciones incluyen, entre otras, las expectativas de ventas y márgenes futuros, proyección de índices de crecimiento, estimación de tasas de descuento para el cálculo del valor actual de los flujos (CMPC- Coste medio ponderado del capital), etc. Las asunciones más importantes utilizadas por el Grupo en su análisis se resumen en la Nota 5 de la memoria consolidada adjunta.

Desviaciones en estos índices y sus estimaciones determinan variaciones importantes en los cálculos realizados y, por tanto, en el análisis de la recuperabilidad de las marcas de vida útil indefinida y su fondo de comercio.

Hemos procedido a entender el proceso interno de realización de las pruebas de deterioro de las marcas de vida útil indefinida y el fondo de comercio por parte de la Dirección del Grupo, comprobando la consistencia de los criterios de cálculo aplicados con la metodología de valor en uso establecida en el marco normativo aplicable.

Con relación a los flujos de efectivo hemos comprobado los cálculos realizados y hemos comparado los flujos anuales proyectados, que se basan en los planes y presupuestos aprobados por la Dirección del Grupo, con los realmente conseguidos en el ejercicio 2018. Adicionalmente, hemos analizado las hipótesis clave utilizadas para determinar las tasas de crecimiento y márgenes futuros previstos, contrastándolas con comparables disponibles (resultados históricos) y, en su caso, con contratos o acuerdos disponibles con terceros. En el caso de las tasas de descuento aplicadas; Coste Medio Ponderado de Capital, (CMPC), estas han sido discutidas con la colaboración de nuestro equipo de especialistas.

Para los análisis de sensibilidad desglosados en la memoria de las cuentas anuales consolidadas adjuntas, hemos re-ejecutado los cálculos efectuados así como comprobado la coherencia de las variaciones e hipótesis consideradas sobre los cambios posibles.

Como resultado de nuestros análisis y pruebas realizadas no tenemos observaciones al respecto.

Cuestiones clave de la auditoría**Modo en el que se han tratado en la auditoría***Valoración de los activos identificables que surgen de combinaciones de negocios*

El Grupo, en el ejercicio 2017, llevó a cabo tres importantes adquisiciones de negocios que supusieron la integración de sus activos y pasivos. El Grupo procedió a asignar provisionalmente la diferencia entre el importe pagado y los valores patrimoniales de las compañías adquiridas, como Fondo de Comercio, aplicando contabilidad provisional.

Las combinaciones de negocios desglosadas en la Nota 27 de la memoria consolidada adjunta, son acuerdos que determinan impactos contables significativos, tanto en el balance consolidado como en la cuenta de pérdidas y ganancias consolidada del ejercicio corriente y ejercicios futuros del Grupo, por cuanto requieren la identificación, la valoración y el registro contable de los activos adquiridos y de los pasivos y compromisos asumidos.

Durante el ejercicio 2018, el Grupo ha procedido a identificar y valorar los activos y pasivos que surgieron de las combinaciones de negocios, siendo el importe asignado en los epígrafes de Inmovilizado material y Activos intangibles de 2.936 y 34.464 miles de euros, respectivamente.

El registro contable a valor razonable, de los activos adquiridos y los pasivos asumidos requiere el uso de distintas metodologías de valoración que exigen juicios y estimaciones complejas, no siempre contrastables con fuentes de mercado externas, y con la colaboración, en su caso, de expertos externos al Grupo.

El proceso de valoración y asignación de los activos identificables que surgen de las combinaciones de negocios realizadas en el ejercicio, han exigido que efectuemos las siguientes pruebas sobre los activos identificados:

- Consideración de informes de terceros independientes al Grupo que lo han asesorado en la asignación del precio pagado y análisis de sus conclusiones principales.
- Evaluación de la metodología aplicada para la valoración de los activos identificados, así como de las asunciones y principales parámetros e hipótesis considerados en los modelos de valoración. Para ello hemos contado con la colaboración de expertos internos del auditor.
- Comprobación de la exactitud aritmética de los cálculos contenidos en los modelos de valoración.

Como resultado de nuestros procedimientos, no tenemos observaciones al respecto.

Otra información: Informe de gestión consolidado

La otra información comprende exclusivamente el informe de gestión consolidado del ejercicio 2018, cuya formulación es responsabilidad de los Administradores de la Sociedad dominante y no forma parte integrante de las cuentas anuales consolidadas.

Nuestra opinión de auditoría sobre las cuentas anuales consolidadas no cubre el informe de gestión consolidado. Nuestra responsabilidad sobre la información contenida en el informe de gestión consolidado se encuentra definida en la normativa reguladora de la actividad de auditoría de cuentas, que establece dos niveles diferenciados sobre la misma:

- a) Un nivel específico que resulta de aplicación al estado de la información no financiera consolidado, así como a determinada información incluida en el Informe Anual de Gobierno Corporativo, según se define en el art. 35.2. b) de la Ley 22/2015, de Auditoría de Cuentas, que consiste en comprobar únicamente que la citada información se ha facilitado en el informe de gestión, o en su caso, que se ha incorporado en éste la referencia correspondiente al informe separado sobre la información no financiera en la forma prevista en la normativa, y en caso contrario, a informar sobre ello.
- b) Un nivel general aplicable al resto de la información incluida en el informe de gestión consolidado, que consiste en evaluar e informar sobre la concordancia de la citada información con las cuentas anuales consolidadas, a partir del conocimiento del Grupo obtenido en la realización de la auditoría de las citadas cuentas y sin incluir información distinta de la obtenida como evidencia durante la misma, así como evaluar e informar de si el contenido y presentación de esta parte del informe de gestión consolidado son conformes a la normativa que resulta de aplicación. Si, basándonos en el trabajo que hemos realizado, concluimos que existen incorrecciones materiales, estamos obligados a informar de ello.

Sobre la base del trabajo realizado, según lo descrito anteriormente, hemos comprobado que la información mencionada en el apartado a) anterior se facilita en el informe de gestión consolidado y que el resto de la información que contiene el informe de gestión consolidado concuerda con la de las cuentas anuales consolidadas del ejercicio 2018 y su contenido y presentación son conformes a la normativa que resulta de aplicación.

Responsabilidad de los Administradores y de la comisión de auditoría en relación con las cuentas anuales consolidadas

Los Administradores de la Sociedad dominante son responsables de formular las cuentas anuales consolidadas adjuntas, de forma que expresen la imagen fiel del patrimonio, de la situación financiera y de los resultados consolidados del Grupo, de conformidad con las NIIF-UE y demás disposiciones del marco normativo de información financiera aplicable al Grupo en España, y del control interno que consideren necesario para permitir la preparación de cuentas anuales consolidadas libres de incorrección material, debida a fraude o error.

En la preparación de las cuentas anuales consolidadas, los Administradores de la Sociedad dominante son responsables de la valoración de la capacidad del Grupo para continuar como empresa en funcionamiento, revelando, según corresponda, las cuestiones relacionadas con empresa en funcionamiento y utilizando el principio contable de empresa en funcionamiento excepto si los citados Administradores tienen intención de liquidar el Grupo o de cesar sus operaciones, o bien no exista otra alternativa realista.

La comisión de auditoría de la Sociedad dominante es responsable de la supervisión del proceso de elaboración y presentación de las cuentas anuales consolidadas.

Responsabilidades del auditor en relación con la auditoría de las cuentas anuales consolidadas

Nuestros objetivos son obtener una seguridad razonable de que las cuentas anuales consolidadas en su conjunto están libres de incorrección material, debida a fraude o error, y emitir un informe de auditoría que contiene nuestra opinión.

Seguridad razonable es un alto grado de seguridad pero no garantiza que una auditoría realizada de conformidad con la normativa reguladora de la actividad de auditoría de cuentas vigente en España siempre detecte una incorrección material cuando existe. Las incorrecciones pueden deberse a fraude o error y se consideran materiales si, individualmente o de forma agregada, puede preverse razonablemente que influyan en las decisiones económicas que los usuarios toman basándose en las cuentas anuales consolidadas.

Como parte de una auditoría de conformidad con la normativa reguladora de la actividad de auditoría de cuentas vigente en España, aplicamos nuestro juicio profesional y mantenemos una actitud de escepticismo profesional durante toda la auditoría. También:

- Identificamos y valoramos los riesgos de incorrección material en las cuentas anuales consolidadas, debida a fraude o error, diseñamos y aplicamos procedimientos de auditoría para responder a dichos riesgos y obtenemos evidencia de auditoría suficiente y adecuada para proporcionar una base para nuestra opinión. El riesgo de no detectar una incorrección material debida a fraude es más elevado que en el caso de una incorrección material debida a error, ya que el fraude puede implicar colusión, falsificación, omisiones deliberadas, manifestaciones intencionadamente erróneas, o la elusión del control interno.
- Obtenemos conocimiento del control interno relevante para la auditoría con el fin de diseñar procedimientos de auditoría que sean adecuados en función de las circunstancias, y no con la finalidad de expresar una opinión sobre la eficacia del control interno del Grupo.
- Evaluamos si las políticas contables aplicadas son adecuadas y la razonabilidad de las estimaciones contables y la correspondiente información revelada por los Administradores de la Sociedad dominante.
- Concluimos sobre si es adecuada la utilización, por los Administradores de la Sociedad dominante, del principio contable de empresa en funcionamiento y basándonos en la evidencia de auditoría obtenida, concluimos sobre si existe o no una incertidumbre material relacionada con hechos o con condiciones que pueden generar dudas significativas sobre la capacidad del Grupo para continuar como empresa en funcionamiento. Si concluimos que existe una incertidumbre material, se requiere que llamemos la atención en nuestro informe de auditoría sobre la correspondiente información revelada en las cuentas anuales consolidadas o, si dichas revelaciones no son adecuadas, que expresemos una opinión modificada. Nuestras conclusiones se basan en la evidencia de auditoría obtenida hasta la fecha de nuestro informe de auditoría. Sin embargo, los hechos o condiciones futuros pueden ser la causa de que el Grupo deje de ser una empresa en funcionamiento.
- Evaluamos la presentación global, la estructura y el contenido de las cuentas anuales consolidadas, incluida la información revelada, y si las cuentas anuales consolidadas representan las transacciones y hechos subyacentes de un modo que logran expresar la imagen fiel.
- Obtenemos evidencia suficiente y adecuada en relación con la información financiera de las entidades o actividades empresariales dentro del Grupo para expresar una opinión sobre las cuentas anuales consolidadas. Somos responsables de la dirección, supervisión y realización de la auditoría del Grupo. Somos los únicos responsables de nuestra opinión de auditoría.

Nos comunicamos con la comisión de auditoría de la Sociedad dominante en relación con, entre otras cuestiones, el alcance y el momento de realización de la auditoría planificados y los hallazgos significativos de la auditoría, así como cualquier deficiencia significativa del control interno que identificamos en el transcurso de la auditoría.

También proporcionamos a la comisión de auditoría de la Sociedad dominante una declaración de que hemos cumplido los requerimientos de ética aplicables, incluidos los de independencia, y nos hemos comunicado con la misma para informar de aquellas cuestiones que razonablemente puedan suponer una amenaza para nuestra independencia y, en su caso, de las correspondientes salvaguardas.

Entre las cuestiones que han sido objeto de comunicación a la comisión de auditoría de la Sociedad dominante, determinamos las que han sido de la mayor significatividad en la auditoría de las cuentas anuales consolidadas del periodo actual y que son, en consecuencia, las cuestiones clave de la auditoría.

Describimos esas cuestiones en nuestro informe de auditoría salvo que las disposiciones legales o reglamentarias prohíban revelar públicamente la cuestión.

Informe sobre otros requerimientos legales y reglamentarios

Informe adicional para la comisión de auditoría de la Sociedad dominante

La opinión expresada en este informe es coherente con lo manifestado en nuestro informe adicional para la comisión de auditoría de la Sociedad dominante de fecha 27 de febrero de 2019.


Periodo de contratación

La Junta General Ordinaria y Extraordinaria de Accionistas celebrada el 21 de junio de 2016 nos nombró como auditores del Grupo por un período de tres años, contados a partir del ejercicio finalizado el 31 de diciembre de 2017.

Servicios prestados


Los servicios, distintos de la auditoría de cuentas, que han sido prestados a la entidad auditada se desglosan en la nota 25 de la memoria de las cuentas anuales.

PricewaterhouseCoopers Auditores, S.L. (S0242)



Luis Sánchez Quintana (16338)

27 de febrero de 2019



PRICEWATERHOUSECOOPERS
AUDITORES, S.L.

2019 Núm. 03/19/03628

SELLO CORPORATIVO: 96,00 EUR
Informe de auditoría de cuentas sujeto
a la normativa de auditoría de cuentas
española o internacional

FAES FARMA, S.A. Y SOCIEDADES DEPENDIENTES

Balance de situación consolidado al

31 de diciembre de 2018

(Expresado en miles de euros)

<u>Activo</u>	Nota	2018	2017 (*)	<u>Patrimonio Neto</u>	Nota	2018	2017 (*)
Inmovilizado material	4	67.057	60.564	Patrimonio neto	10		
Activos intangibles	5	165.678	164.517	Capital		27.009	26.155
Inversiones inmobiliarias		1.550	1.550	Prima de emisión		1.460	1.460
Otros activos financieros	6	331	371	Otras reservas		263.432	235.508
Activos por impuestos diferidos	9	<u>28.607</u>	<u>32.666</u>	Ganancias acumuladas		73.255	60.184
				Diferencias de conversión		(9)	(57)
Total activos no corrientes		<u>263.223</u>	<u>259.668</u>	Acciones propias		<u>(5.264)</u>	<u>(3.746)</u>
Existencias	7	59.305	49.870	Patrimonio atribuido a propietarios de instrumentos de patrimonio neto de la dominante		359.883	319.504
Otros activos financieros	6	371	70	Participaciones no dominantes		<u>271</u>	<u>532</u>
Deudores comerciales y otras cuentas a cobrar	8	81.867	76.625	Total patrimonio neto		<u>360.154</u>	<u>320.036</u>
Efectivo y otros medios líquidos equivalentes		<u>76.038</u>	<u>43.269</u>				
Total activos corrientes		<u>217.581</u>	<u>169.834</u>				
				<u>Pasivo</u>			
				Otros pasivos financieros	12	4.120	44.429
				Provisiones	14	12.074	7.886
				Otros pasivos no corrientes		500	500
				Subvenciones de capital		<u>205</u>	<u>201</u>
				Total pasivos no corrientes		<u>16.899</u>	<u>53.016</u>
				Otros pasivos financieros	12	51.876	7.697
				Acreedores comerciales y otras cuentas a pagar	16	49.812	44.784
				Pasivos por impuestos sobre las ganancias corrientes	9	978	2.255
				Provisiones	14	500	1.714
				Otros pasivos corrientes		<u>585</u>	=
				Total pasivos corrientes		<u>103.751</u>	<u>56.450</u>
				Total pasivo		<u>120.650</u>	<u>109.466</u>
Total activo		<u>480.804</u>	<u>429.502</u>	Total patrimonio neto y pasivo		<u>480.804</u>	<u>429.502</u>

La memoria consolidada adjunta forma parte integrante de las cuentas anuales consolidadas.

(*) Véase la nota 2.2.

FAES FARMA, S.A. Y SOCIEDADES DEPENDIENTES

Cuenta de pérdidas y ganancias consolidada
para el ejercicio anual terminado el
31 de diciembre de 2018

(Expresada en miles de euros)

	Nota	2018	2017 (*)
Ingresos ordinarios	18	324.312	274.576
Otros ingresos	18	15.610	7.580
Variación de productos terminados y en curso de fabricación	7	4.517	(2.544)
Consumos de materias primas y consumibles		(124.695)	(93.892)
Gastos por retribuciones a los empleados	19	(71.466)	(60.956)
Gastos por amortización	4 y 5	(10.254)	(8.462)
Pérdidas por deterioro de valor de activos no corrientes	5	(35)	1.530
Otros gastos	20	(76.016)	(67.233)
Ingresos financieros	21	76	499
Gastos financieros	21	<u>(318)</u>	<u>(1.595)</u>
Beneficio antes de impuestos		<u>61.731</u>	<u>49.503</u>
Impuestos sobre las ganancias	9	<u>(9.931)</u>	<u>(8.021)</u>
Beneficio del ejercicio		<u>51.800</u>	<u>41.482</u>
Beneficio del ejercicio atribuible a propietarios de instrumentos de patrimonio neto de la dominante		<u>51.592</u>	<u>41.377</u>
Beneficio del ejercicio atribuible a participaciones no dominantes		208	105
Beneficio del ejercicio		<u>51.800</u>	<u>41.482</u>
Ganancias por acción del beneficio de las actividades que continúan atribuible a los propietarios de instrumentos ordinarios de patrimonio neto de la entidad dominante			
Ganancias por acción básicas (expresado en euros)	11	<u>0,195</u>	<u>0,161</u>
Ganancias por acción diluidas (expresado en euros)		<u>0,195</u>	<u>0,161</u>

(*) Véase la nota 2.2.

FAES FARMA, S.A. Y SOCIEDADES DEPENDIENTES

Estado del resultado global consolidado
correspondiente al ejercicio anual terminado el
31 de diciembre de 2018

(Expresado en miles de euros)

	<u>2018</u>	<u>2017 (*)</u>
Beneficio del ejercicio	<u>51.800</u>	<u>41.482</u>
Otro Resultado Global:		
Partidas que van a ser reclasificadas a resultados		
Diferencias de conversión de estados financieros de negocios en el extranjero	48	<u>(17)</u>
Otro resultado global del ejercicio, neto del impuesto	48	<u>(17)</u>
Resultado global total del período, neto de impuesto	<u>51.848</u>	<u>41.465</u>
Resultado global total atribuible a:		
Propietarios de instrumentos de patrimonio neto de la dominante	<u>51.848</u>	<u>41.465</u>

La memoria consolidada adjunta forma parte integrante de las cuentas anuales consolidadas.
(*) Véase la nota 2.2.

FAES FARMA, S.A. Y SOCIEDADES DEPENDIENTES

Estado consolidado de cambios en el patrimonio neto
para el ejercicio anual terminado el
31 de diciembre de 2018

(Expresado en miles de euros)

	Patrimonio atribuido a propietarios de instrumentos de patrimonio neto de la Sociedad dominante							Participaciones no dominantes	Total patrimonio neto
	Capital (Nota 10)	Prima de Emisión	Otras Reservas (Nota 10)	Otro resultado global Diferencias de Conversión	Ganancias Acumuladas (*)	Acciones Propias	Total		
Saldo al 31 de diciembre de 2017	26.155	1.460	235.508	(57)	60.184	(3.746)	319.504	532	320.036
Resultado global total del ejercicio	-	-	-	48	51.800	-	51.848	-	51.848
Ampliaciones de capital	854	-	(854)	-	-	-	-	-	-
Costes ampliación de capital	-	-	(60)	-	-	-	(60)	-	(60)
Acciones propias rescatadas	-	-	-	-	-	(1.518)	(1.518)	-	(1.518)
Aplicación de ganancias acumuladas	-	-	33.149	-	(33.149)	-	-	-	-
Dividendos (notas 10.1, 12 y 29)	-	-	(4.311)	-	(5.329)	-	(9.640)	-	(9.640)
Otros movimientos	-	-	-	-	(251)	-	(251)	(261)	(512)
Saldo al 31 de diciembre de 2018	27.009	1.460	263.432	(9)	73.255	(5.264)	359.883	271	360.154

La memoria consolidada adjunta forma parte integrante de las cuentas anuales consolidadas.

(*) Véase la nota 2.2.

FAES FARMA, S.A. Y SOCIEDADES DEPENDIENTES

Estado consolidado de cambios en el patrimonio neto
para el ejercicio anual terminado el
31 de diciembre de 2018

(Expresado en miles de euros)

	<u>Patrimonio atribuido a propietarios de instrumentos de patrimonio neto de la Sociedad dominante (*)</u>							Participaciones no dominantes	Total patrimonio neto
	Capital (Nota 10)	Prima de Emisión	Otras Reservas (Nota 10)	Otro resultado global Diferencias de Conversión	Ganancias Acumuladas	Acciones Propias	Total		
Saldo al 31 de diciembre de 2016	25.497	1.460	208.908	(40)	52.365	(3.307)	284.883	5	284.888
Resultado global total del ejercicio	-	-	-	(17)	41.482	-	41.465	-	41.465
Ampliaciones de capital	658	-	(658)	-	-	-	-	-	-
Costes ampliación de capital	-	-	(33)	-	-	-	(33)	-	(33)
Acciones propias rescatadas	-	-	-	-	421	(439)	(18)	-	(18)
Aplicación de ganancias acumuladas	-	-	29.509	-	(29.509)	-	-	-	-
Dividendos (notas 10.1, 12 y 29)	-	-	(2.218)	-	(4.645)	-	(6.863)	-	(6.863)
Combinaciones de negocios	-	-	-	-	-	-	-	780	780
Otros movimientos	-	-	-	-	70	-	70	(253)	(183)
Saldo al 31 de diciembre de 2017	26.155	1.460	235.508	(57)	60.184	(3.746)	319.504	532	320.036

La memoria consolidada adjunta forma parte integrante de las cuentas anuales consolidadas.

(*) Véase la nota 2.2.

FAES FARMA, S.A. Y SOCIEDADES DEPENDIENTES
Estado de flujos de efectivo consolidado
correspondiente al ejercicio anual terminado el
31 de diciembre de 2018
(Método indirecto)

(Expresado en miles de euros)

	Nota	2018	2017 (*)
Flujos de efectivo de actividades de explotación			
Beneficio del ejercicio		51.800	41.482
<i>Ajustes por :</i>			
Amortizaciones	4 y 5	10.254	8.462
(Beneficio)/ Pérdida por deterioro de valor de activos intangibles	5	35	(1.530)
(Beneficio)/ Pérdida por deterioro de valor de deudores comerciales	8	327	(427)
(Beneficio)/ Pérdida por deterioro de valor de existencias	7	1.265	(172)
(Ingresos) gastos por diferencias de cambio	21	58	1.384
Variaciones de provisiones		1.996	2.980
(Beneficio)/Pérdida de activos financieros a valor razonable con cambios en Resultados	21	4	(290)
Ingresos financieros	21	(76)	(209)
Gastos financieros	21	256	211
Impuesto sobre las ganancias	9	9.931	8.021
		75.850	59.912
Variaciones de capital circulante, excluyendo el efecto de adquisiciones y diferencias de conversión			
Existencias		(10.700)	(973)
Deudores comerciales y otras cuentas a cobrar		(5.828)	(11.112)
Acreedores comerciales y otras cuentas a pagar		6.702	1.817
Pagos de provisiones	14	(1.222)	(2.464)
Otros pasivos corrientes		(261)	(253)
Efectivo generado por las operaciones		64.541	46.927
Pago de intereses		(256)	(211)
Pagos por impuestos sobre las ganancias		(4.949)	(4.989)
Efectivo neto generado por las actividades de explotación		59.336	41.727
Flujos de efectivo de actividades de inversión			
Pago por adquisición de dependiente, neto del efectivo adquirido	27	-	(75.207)
Cobros/Pagos procedentes de la venta de activos financieros		(265)	7.884
Cobros de intereses		76	209
Pagos por la adquisición de inmovilizado material	4 (**)	(12.667)	(12.092)
Cobros por la venta de inmovilizado material	4	152	606
Pagos por la adquisición de activos intangibles	5 (**)	(6.847)	(4.556)
Efectivo neto utilizado por actividades de inversión		(19.551)	(83.156)
Flujos de efectivo de actividades de financiación			
Cobros procedentes de otros pasivos financieros		3.180	889
Cobros procedentes de pasivos financieros con entidades de crédito		-	40.000
Pagos procedentes del rescate de acciones propias y otros instrumentos de patrimonio propio		(1.580)	(472)
Pagos procedentes de pasivos financieros con entidades de crédito		(1.069)	(8.261)
Dividendos pagados	10	(7.547)	(6.277)
Efectivo neto utilizado por actividades de financiación		(7.016)	25.879
Aumento (Disminución) neta de efectivo y otros medios líquidos equivalentes		32.769	(15.550)
Efectivo y otros medios líquidos equivalentes al efectivo a 1 de enero		43.269	58.819
Efectivo y otros medios líquidos equivalentes a 31 de diciembre		76.038	43.269

(*) Véase la nota 2.2.

(**) La diferencia, respecto a las altas de coste que se indican en esas notas, se corresponde principalmente con los pagos realizados en el año y los pendientes a cierre del ejercicio a proveedores de inmovilizado.

FAES FARMA, S.A. Y SOCIEDADES DEPENDIENTES

Memoria de las cuentas anuales consolidadas

31 de diciembre de 2018

1. Naturaleza, actividades y composición del Grupo

Faes Farma, S.A. (en adelante la Sociedad o la Sociedad Dominante) tiene por objeto social la fabricación y venta de toda clase de productos químicos y farmacéuticos, así como también la adquisición, compra, enajenación, inversión, tenencia, disfrute, administración, gestión, negociación y arrendamiento de sociedades, de valores mobiliarios e inmuebles, patentes, marcas y registros y participaciones sociales.

La Sociedad fue constituida mediante escritura pública otorgada en Bilbao el 29 de julio de 1933, con el nombre de Fábrica Española de Productos Químicos y Farmacéuticos, S.A. El 6 de julio de 2001 adquiere su denominación actual, estando su sede social, oficinas y fábrica en Leioa (Vizcaya).

La Sociedad es la sociedad dominante de un Grupo formado por las sociedades dependientes que se relacionan en el Anexo adjunto. Faes Farma, S.A. y sociedades dependientes (en adelante el Grupo Faes Farma o el Grupo) tienen como actividades principales la fabricación y venta de productos farmacéuticos, así como la fabricación y venta de productos de nutrición y salud animal. Todas las sociedades dependientes consolidan por el método de integración global, por poseer en todos los casos una participación mayoritaria o el control de la Sociedad.

La Sociedad tiene sus acciones admitidas a cotización en el mercado continuo español.

Variaciones en el perímetro de consolidación

Con fecha 23 de julio de 2018 la sociedad dependiente Ingaso Farm, S.L.U. ha adquirido el 18% de las participaciones de AT Capselos, S.L., sociedad dedicada a la nutrición animal, por un importe de 1,25 millones de euros.

Con fecha 7 de abril de 2017 la sociedad dependiente Ingaso Farm, S.L.U. adquirió el 100% de las participaciones de Initial Technical Foods, S.L.U., sociedad dedicada a la nutrición animal, por un importe de 5,5 millones de euros.

Con fecha 29 de junio de 2017 la Sociedad Dominante adquirió el 100% de las acciones de Laboratorios Diafarm, S.A.U., por un importe de 60,5 millones de euros. Laboratorios Diafarm, S.A.U. tiene una sociedad participada en Italia (Colpharma), y una filial en Francia (Laboratoire Phyto-Actif). El Grupo Diafarm se dedica, fundamentalmente a la comercialización y distribución de productos OTC (es decir, productos de venta libre, entre los que se incluyen los medicamentos no sujetos a prescripción médica) o Healthcare, cosmética y dietética, y está especializado en soluciones naturales para la salud y el bienestar de las personas.

Adicionalmente, con fecha 29 de junio de 2017 la Sociedad Dominante adquirió el 100% de las participaciones de Tecnología & Vitaminas, S.L.U. (Tecnovit) por un importe de 14 millones de euros. Tecnovit es cabecera de un grupo de sociedades dedicada a la fabricación y comercialización de complementos alimenticios destinados a la nutrición animal.

Durante el ejercicio 2017 se produjo la liquidación de la sociedad Esfión, S.A., por lo que las participaciones de las filiales que mantenía Esfión, S.A. se registraron en Faes Farma, S.A. con el mismo importe de la participación que tenía Faes Farma, S.A. en Esfión, S.A., sin generar por lo tanto impactos en patrimonio o cuenta de resultados.

(Continúa)

FAES FARMA, S.A. Y SOCIEDADES DEPENDIENTES

Memoria de las cuentas anuales consolidadas

Asimismo, la Sociedad vendió en 2017 la totalidad de las participaciones que ostentaba en Hispana Dos, S.A., SICAV.

2. Bases de presentación

Las cuentas anuales consolidadas se han formulado a partir de los registros contables de Faes Farma, S.A. y de las entidades consolidadas. Las cuentas anuales consolidadas del ejercicio 2018 se han preparado de conformidad con las Normas Internacionales de Información Financiera adoptadas por la Unión Europea (NIIF-UE) y demás disposiciones del marco normativo de información financiera que resultan de aplicación, con el objeto de mostrar la imagen fiel del patrimonio consolidado y de la situación financiera consolidada de Faes Farma, S.A. y sociedades dependientes al 31 de diciembre de 2018 y del rendimiento financiero consolidado, de sus flujos de efectivo consolidados y de los cambios en el patrimonio neto consolidado correspondientes al ejercicio anual terminado en dicha fecha.

El Grupo adoptó las NIIF-UE al 1 de enero de 2004 y aplicó en dicha fecha la NIIF 1 “Adopción por primera vez de las Normas Internacionales de Información Financiera”.

Los Administradores de la Sociedad Dominante estiman que las cuentas anuales consolidadas del ejercicio 2018, que han sido formuladas el 26 de febrero de 2019, serán aprobadas por la Junta General de Accionistas sin modificación alguna.

2.1 Bases de elaboración de las cuentas anuales consolidadas

Estas cuentas anuales consolidadas se han preparado utilizando el principio de coste histórico con las siguientes excepciones:

- Inversiones inmobiliarias que se han registrado a valor razonable;
- Los instrumentos financieros a valor razonable con cambios en resultados que se han registrado a valor razonable.

2.2. Comparación de la información

Las políticas contables adoptadas en la preparación de estas cuentas anuales consolidadas se han aplicado uniformemente para los dos ejercicios presentados, salvo por lo indicado en la nota 2.4 respecto de la aplicación de la NIIF 9 y NIIF 15. Adicionalmente, cabe destacar que, de acuerdo con lo descrito en la nota 27, el Grupo ha realizado durante el ejercicio 2018 el proceso de identificación y valoración de los activos que surgieron de las combinaciones de negocios realizadas en el ejercicio anterior procediendo a ajustar retroactivamente los siguientes epígrafes:

FAES FARMA, S.A. Y SOCIEDADES DEPENDIENTES

Memoria de las cuentas anuales consolidadas

	Miles de euros		
	31.12.2017	Reexpresión	31.12.2017 reexpresado
Inmovilizado material	57.648	2.916	60.564
Activos intangibles	159.252	5.265	164.517
Activos por impuestos diferidos	41.586	(8.920)	32.666
Ganancias acumuladas	60.923	(739)	60.184
Gastos por amortización	(7.436)	(1.026)	(8.462)
Impuesto sobre las ganancias	(8.308)	287	(8.021)
Beneficio del ejercicio	<u>42.221</u>	<u>(739)</u>	<u>41.482</u>

2.3 Estimaciones contables relevantes e hipótesis y juicios relevantes en la aplicación de las políticas contables

La preparación de las cuentas anuales consolidadas de acuerdo con NIIF-UE requiere la aplicación de estimaciones contables relevantes y la realización de juicios, estimaciones e hipótesis en el proceso de aplicación de las políticas contables del Grupo. En este sentido, se resume a continuación un detalle de los aspectos que han implicado un mayor grado de juicio o complejidad durante el proceso de formulación de estas cuentas anuales consolidadas:

(i) Estimaciones contables relevantes e hipótesis

- Deterioros de valor del fondo de comercio y de las marcas con vida útil indefinida: véase nota 3.6
- Vida útil de los activos intangibles: véase nota 3.4
- Deduciones y créditos fiscales activados: véase nota 3.17

(ii) Cambios de estimación

Asimismo, a pesar de que las estimaciones realizadas por los Administradores de la Sociedad dominante se han calculado en función de la mejor información disponible al 31 de diciembre de 2018, es posible que acontecimientos que puedan tener lugar en el futuro obliguen a su modificación en los próximos ejercicios. El efecto en las cuentas anuales consolidadas de las modificaciones que, en su caso, se derivasen de los ajustes a efectuar durante los próximos ejercicios se registraría de forma prospectiva.

2.4 Normas e interpretaciones emitidas

Para la elaboración de las cuentas anuales consolidadas se han seguido los mismos principios contables y normas de valoración detallados en las cuentas anuales consolidadas del Grupo al 31 de diciembre de 2017 preparados de conformidad a las NIIF-UE. El Grupo no ha adoptado de forma anticipada ninguna norma, modificación o interpretación publicada que todavía no esté vigente.

(Continúa)

FAES FARMA, S.A. Y SOCIEDADES DEPENDIENTES

Memoria de las cuentas anuales consolidadas

Normas, modificaciones e interpretaciones obligatorias para todos los ejercicios comenzados el 1 de enero de 2018

NIIF 4 (Modificación) “Aplicación de la NIIF 9 “Instrumentos financieros” con la NIIF 4 “Contratos de seguro” – Modificaciones de la NIIF 4”, NIIF 9 “Instrumentos financieros”, NIIF 15 “Ingresos ordinarios procedentes de contratos con clientes”, NIIF 15 (Modificación) “Aclaraciones de la NIIF 15” “Ingresos ordinarios procedentes de contratos con clientes”, Mejoras Anuales de las NIIF. Ciclo 2014 – 2016, NIIF 2 (Modificación) “Clasificación y valoración de las transacciones con pagos basados en acciones”, NIC 40 (Modificación) “Transferencias de inversiones inmobiliarias” y CINIIF 22 “Transacciones en moneda extranjera y contraprestaciones anticipadas”.

Dichas normas se han tenido en cuenta con efecto 1 de enero de 2018, reflejándose su impacto en las presentes cuentas anuales consolidadas, el cual no ha sido significativo.

Como se explica a continuación, la aplicación de la NIIF 9 y 15 no han tenido impacto significativo en los estados financieros del Grupo. En ambos casos, el análisis se ha realizado de manera retrospectiva, pero sin tener que reexpresar la información comparativa.

NIIF 9 Instrumentos financieros

La NIIF 9 reemplaza las disposiciones de la NIC 39 relacionadas con el reconocimiento, clasificación y valoración de activos financieros y pasivos financieros, baja en cuentas de instrumentos financieros, deterioro del valor de activos financieros y contabilidad de cobertura.

La adopción de la NIIF 9 Instrumentos Financieros a partir de 1 de enero de 2018 resultó en cambios en las políticas contables que no han supuesto reclasificaciones a los importes reconocidos en los estados financieros. Las nuevas políticas contables se establecen en la nota 3.7. De acuerdo con las disposiciones transitorias de la NIIF 9, párrafos (7.2.15) y (7.2.26), las cifras comparativas no se han reexpresado.

El 1 de enero de 2018 (fecha de aplicación inicial de la NIIF 9), la dirección del Grupo ha evaluado qué modelos de negocio aplican a los activos financieros mantenidos por el Grupo y ha clasificado sus instrumentos financieros en las categorías adecuadas de la NIIF 9, no existiendo diferencias respecto de la clasificación anterior. Adicionalmente, no se han identificado impactos significativos de la aplicación del modelo de pérdida esperada por deterioro del valor de activos financieros. Véase la nota 3.7.

NIIF 15 Ingresos ordinarios procedentes de contratos con clientes

El grupo adoptó la NIIF 15 Ingresos ordinarios procedentes de contratos con clientes a partir de 1 de enero de 2018. De acuerdo con las disposiciones transitorias de la NIIF 15, el grupo ha adoptado las reglas nuevas de forma retrospectiva, pero sin reexpresar las cifras de 2017. En cualquier caso, no se han identificado impactos significativos de la aplicación de la NIIF 15. Véase la nota 3.14.

(Continúa)

FAES FARMA, S.A. Y SOCIEDADES DEPENDIENTES

Memoria de las cuentas anuales consolidadas

Normas, modificaciones e interpretaciones que todavía no han entrado en vigor, pero que se pueden adoptar con anticipación

A la fecha de firma de las presentes cuentas anuales consolidadas del Grupo, el IASB y el IFRS Interpretations Committee habían publicado las normas, modificaciones e interpretaciones que se detallan a continuación, si bien el Grupo no las ha adoptado con anticipación.

NIIF 16 “Arrendamientos”, NIIF 9 (Modificación) “Componente de pago anticipado con compensación negativa” y CINIIF 23, “Incertidumbre sobre el tratamiento del impuesto sobre las ganancias”.

La NIIF 16 elimina el modelo de contabilidad dual para arrendatarios que distingue entre los contratos de arrendamiento financiero que se registran dentro del balance y los arrendamientos operativos para los que no se exige el reconocimiento de las cuotas de arrendamiento futuras. En su lugar, se desarrolla un modelo único, dentro del balance, que es similar al de arrendamiento financiero actual. En el caso del arrendador se mantiene la práctica actual - es decir, los arrendadores siguen clasificando los arrendamientos como arrendamientos financieros y operativos.

El Grupo ha analizado el impacto futuro por la aplicación de la NIIF 16 sobre las cuentas anuales consolidadas del Grupo, afectando principalmente al tratamiento contable de los arrendamientos operativos del Grupo.

En la fecha de presentación de la información financiera, el Grupo tiene compromisos de arrendamiento operativo no cancelables por 9.330 miles de euros (véase la nota 4.3). De estos compromisos, aproximadamente 612 miles de euros se refieren a arrendamientos a corto plazo y 341 miles de euros a arrendamientos de bajo valor que se reconocerán de forma lineal como un gasto en resultados.

Para el resto de los compromisos de arrendamiento, el grupo espera reconocer activos por derecho de uso de aproximadamente 6.733 miles de euros el 1 de enero de 2019 y pasivos por arrendamiento de 6.733 miles de euros.

El grupo aplicará la norma a partir de su fecha de adopción obligatoria de 1 de enero de 2019. El grupo tiene la intención de aplicar el enfoque de transición simplificado y no reexpresará las cifras comparativas para el ejercicio anterior a la adopción inicial.

Normas, modificaciones e interpretaciones a las normas existentes que no pueden adoptarse anticipadamente o que no han sido adoptadas por la Unión Europea

A la fecha de firma de las presentes cuentas anuales consolidadas del Grupo, el IASB y el IFRS Interpretations Committee habían publicado las normas, modificaciones e interpretaciones que se detallan a continuación, que están pendientes de adopción por parte de la Unión Europea.

NIIF 10 (Modificación) y NIC 28 (Modificación) “Venta o aportación de activos entre un inversor y sus asociadas o negocios conjuntos”, NIIF 17 “Contratos de seguros”, NIC 28 (Modificación) “Intereses a largo plazo en asociadas y negocios conjuntos”, Mejoras Anuales de las NIIF. Ciclo 2015 – 2017, NIC 19 (Modificación) “Modificación, reducción o liquidación del plan”, NIIF 3 (Modificación) “Definición de un negocio” y NIC 1 (Modificación) y NIC 8 (Modificación) “Definición de material”.

(Continúa)

FAES FARMA, S.A. Y SOCIEDADES DEPENDIENTES

Memoria de las cuentas anuales consolidadas

Tal y como se ha señalado anteriormente, el Grupo no ha considerado la aplicación anticipada de las Normas e interpretaciones antes detalladas y en cualquier caso el Grupo está analizando el impacto que estas nuevas modificaciones/interpretaciones puedan tener sobre las cuentas anuales consolidadas del Grupo, en caso de ser adaptados por la Unión Europea.

3. Principios Contables y Normas de Valoración Aplicados**3.1 Entidades dependientes**

Un inversor controla una participada cuando por su implicación en ella está expuesto, o tiene derecho, a unos rendimientos variables y tiene la capacidad de influir en dichos rendimientos a través del poder que ejerce sobre la participada.

En el Anexo adjunto al final de la memoria, se incluye la información sobre las entidades dependientes incluidas en la consolidación del Grupo.

Los ingresos, gastos y flujos de efectivo de las entidades dependientes se incluyen en las cuentas anuales consolidadas desde la fecha de adquisición, que es aquella en la que el Grupo obtiene efectivamente el control de las mismas. Las entidades dependientes se excluyen de la consolidación desde la fecha en la que se ha perdido el control.

El Grupo aplicó la excepción contemplada en la NIIF 1 “Adopción por primera vez de las Normas Internacionales de Información Financiera” por lo que sólo las combinaciones de negocios efectuadas a partir del 1 de enero de 2004, fecha de transición a las NIIF-UE, han sido registradas mediante el método de adquisición. Las adquisiciones de entidades efectuadas con anterioridad a dicha fecha se registraron de acuerdo con lo establecido en los principios contables en España anteriores, una vez consideradas las correcciones y ajustes necesarios en la fecha de transición.

Participaciones no dominantes

Las participaciones no dominantes en las entidades dependientes adquiridas a partir del 1 de enero de 2004, se registran en la fecha de adquisición por el porcentaje de participación en el valor razonable de los activos netos identificables. Las participaciones no dominantes en las entidades dependientes adquiridas con anterioridad a la fecha de transición se reconocieron por el porcentaje de participación en el patrimonio neto de las mismas en la fecha de primera consolidación.

Las participaciones no dominantes se presentan en el patrimonio neto consolidado de forma separada del patrimonio atribuido a los propietarios de instrumentos de patrimonio neto de la Sociedad dominante. Las participaciones no dominantes en los resultados consolidados del ejercicio y en el resultado global total consolidado del ejercicio se presentan igualmente de forma separada en la cuenta de pérdidas y ganancias consolidadas y en el estado del resultado global consolidado.

(Continúa)

FAES FARMA, S.A. Y SOCIEDADES DEPENDIENTES

Memoria de las cuentas anuales consolidadas

Otros aspectos de la consolidación

Las cuentas anuales de las entidades dependientes se consolidan con las de la Sociedad Dominante por aplicación del método de integración global. Consecuentemente, todos los saldos y transacciones efectuadas entre las sociedades consolidadas y los beneficios o pérdidas no realizadas han sido eliminados en el proceso de consolidación.

Las políticas contables de las entidades dependientes se han adaptado a las políticas contables del Grupo, para transacciones y otros eventos que, siendo similares se hayan producido en circunstancias parecidas.

Los estados financieros de las sociedades dependientes utilizados en el proceso de consolidación están referidos a la misma fecha de presentación y mismo período que los de la Sociedad dominante.

3.2 Transacciones y saldos en moneda extranjera*Moneda funcional y moneda de presentación*

Las cuentas anuales consolidadas se presentan en miles de euros, redondeadas al millar más cercano, que es la moneda funcional y de presentación de la Sociedad dominante.

Transacciones, saldos y flujos en moneda extranjera

Las transacciones en moneda extranjera se convierten a la moneda funcional utilizando los tipos de cambio de contado entre la moneda funcional y la moneda extranjera en las fechas en que se efectúan las transacciones.

Los activos y pasivos monetarios denominados en moneda extranjera se convierten a la moneda funcional al tipo existente al cierre del ejercicio, mientras que los no monetarios son valorados a coste histórico y se convierten a la moneda funcional al tipo de cambio de la fecha en la que se realizó la transacción.

En la presentación del estado de flujos de efectivo consolidado, los flujos procedentes de transacciones en moneda extranjera se convierten a euros aplicando los tipos de cambio existentes en la fecha en la que éstos se produjeron. El efecto de la variación de los tipos de cambio sobre el efectivo y otros medios líquidos equivalentes denominados en moneda extranjera se presenta separadamente en el estado consolidado de flujos de efectivo como "(Ingresos) Gastos por diferencias de cambio".

Las diferencias que se ponen de manifiesto en la liquidación de las transacciones en moneda extranjera y en la conversión a euros de activos y pasivos monetarios denominados en moneda extranjera, se reconocen en resultados. No obstante, las diferencias de cambio surgidas en partidas monetarias que forman parte de la inversión neta de negocios en el extranjero se registran como diferencias de conversión en otro resultado global.

Las pérdidas o ganancias por diferencias de cambio relacionadas con activos o pasivos financieros monetarios denominados en moneda extranjera, se reconocen igualmente en resultados.

(Continúa)

FAES FARMA, S.A. Y SOCIEDADES DEPENDIENTES

Memoria de las cuentas anuales consolidadas

La conversión a euros de negocios en el extranjero se ha efectuado mediante la aplicación del siguiente criterio:

- Los activos y pasivos se convierten al tipo de cambio de cierre en la fecha de cada balance;
- Los ingresos y gastos se convierten a los tipos de cambio vigentes en la fecha de cada transacción; y
- Las diferencias de cambio resultantes de la aplicación de los criterios anteriores se reconocen como diferencias de conversión en otro resultado global.

3.3 Inmovilizado material

Reconocimiento inicial

El inmovilizado material se reconoce a coste o coste atribuido, menos la amortización acumulada y, en su caso la pérdida acumulada por deterioro del valor.

Los activos situados en España, adquiridos con anterioridad a 1996 fueron revalorizados o actualizados de acuerdo con la legislación pertinente. El Grupo se acogió al 1 de enero de 2004 a la exención relativa al valor razonable o revalorización como coste atribuido de la NIIF 1 “Adopción por primera vez de las NIIF”.

Amortizaciones

La amortización de los elementos de inmovilizado material se realiza distribuyendo su importe amortizable de forma sistemática a lo largo de su vida útil. A estos efectos se entiende por importe amortizable el coste de adquisición menos su valor residual.

La amortización de los elementos del inmovilizado material se determina linealmente en función de los siguientes años de vida útil estimada:

	<u>Años de vida útil estimada</u>
Construcciones	30 - 50
Instalaciones técnica y maquinaria	10 - 15
Otras instalaciones, utillaje y mobiliario	5 - 15
Equipos informáticos	4 - 7
Otros	8 - 10

El Grupo revisa, al cierre de cada ejercicio, el valor residual, la vida útil y el método de amortización del inmovilizado material. Las modificaciones en los criterios inicialmente establecidos se reconocen como un cambio de estimación.

Costes posteriores

Con posterioridad al reconocimiento inicial del activo, sólo se capitalizan aquellos costes incurridos que vayan a generar beneficios económicos futuros que se puedan calificar como probables y el importe de los mencionados costes se pueda valorar con fiabilidad. En este sentido, los costes derivados del mantenimiento diario del inmovilizado material se registran en resultados a medida que se incurren.

(Continúa)

FAES FARMA, S.A. Y SOCIEDADES DEPENDIENTES

Memoria de las cuentas anuales consolidadas

Las sustituciones de elementos del inmovilizado material susceptibles de capitalización suponen la reducción del valor contable de los elementos sustituidos. En aquellos casos en los que el coste de los elementos sustituidos no haya sido amortizado de forma independiente y no fuese practicable determinar el valor contable de los mismos, se utiliza el coste de la sustitución como indicativo del coste de los elementos en el momento de su adquisición o construcción.

Deterioro del valor de los activos

El Grupo evalúa y determina las pérdidas y las reversiones de las pérdidas por deterioro del valor real del inmovilizado material de acuerdo con los criterios que se mencionan en la nota 3.6.

3.4 Activos intangibles**3.4.1 Fondo de comercio**

El fondo de comercio procedente de las combinaciones de negocios efectuadas a partir de la fecha de transición (1 de enero de 2004), se valora en el momento inicial por un importe equivalente a la diferencia entre el coste de la combinación de negocios y la participación del Grupo en el valor razonable neto de los activos, pasivos y pasivos contingentes asumidos de la entidad dependiente o negocio conjunto adquirido.

El fondo de comercio no se amortiza, sino que se comprueba su deterioro de valor según los criterios descritos en el apartado 3.6. Después del reconocimiento inicial, el fondo de comercio se valora por su coste menos las pérdidas por deterioro de valor acumuladas.

El fondo de comercio generado internamente no se reconoce como un activo.

3.4.2 Activos intangibles generados internamente

Los costes relacionados con las actividades de investigación se registran como un gasto a medida que se incurren.

Los costes incurridos en la realización de actividades en las que no se pueden distinguir de forma clara los costes imputables a la fase de investigación de los correspondientes a la fase de desarrollo de los activos intangibles se registran con cargo a la cuenta de pérdidas y ganancias consolidada. Los costes de desarrollo previamente reconocidos como un gasto no se reconocen como un activo en un ejercicio posterior.

Los costes relacionados con las actividades de desarrollo se capitalizan en la medida en que:

- El Grupo dispone de estudios técnicos que justifican la viabilidad del proceso productivo;
- Existe un compromiso del Grupo para completar la producción del activo de forma que se encuentre en condiciones de venta (o uso interno);

(Continúa)

FAES FARMA, S.A. Y SOCIEDADES DEPENDIENTES

Memoria de las cuentas anuales consolidadas

- El activo va a generar beneficios económicos suficientes;
- El Grupo dispone de los recursos técnicos y financieros para completar el desarrollo del activo.

El fin de la fase de desarrollo y por tanto su traspaso a Patentes, licencias y marcas y comienzo del período de amortización se produce en el momento de obtener la aprobación de los organismos reguladores.

La capitalización del coste de los activos generados internamente por el Grupo se realiza mediante el abono de los costes imputables al activo en cuentas de la partida “Trabajos efectuados por el Grupo para activos no corrientes” de la cuenta de pérdidas y ganancias consolidada.

3.4.3 Patentes y Marcas

Las marcas comerciales y las licencias se presentan a coste de adquisición o de desarrollo. Determinadas marcas y licencias tienen una vida útil definida y se valoran posteriormente por su coste menos su amortización acumulada y cualquier corrección por deterioro de valor. Asimismo existen marcas y licencias con vidas útiles indefinidas para las que el Grupo efectúa pruebas de pérdidas por deterioro de valor al menos una vez al año, y siempre que existan factores que indiquen una posible pérdida de valor.

3.4.4 Aplicaciones informáticas

Las licencias para programas informáticos adquiridas se activan sobre la base de los costes en que se ha incurrido para adquirirlas y prepararlas para su uso. Estos costes se amortizan durante sus vidas útiles estimadas.

Los gastos relacionados con el mantenimiento de programas informáticos se reconocen como gasto cuando se incurren.

3.4.5 Otros activos intangibles

El resto de los activos intangibles adquiridos por el Grupo se presentan en el balance de situación consolidado por su valor de coste minorado en el importe de las amortizaciones y pérdidas por deterioro acumuladas.

3.4.6 Vida útil y Amortizaciones

El Grupo evalúa para cada activo intangible adquirido si su vida útil es finita o indefinida. A estos efectos, se entiende que un activo intangible tiene vida útil indefinida cuando no existe un límite previsible al periodo durante el cual va a generar entrada de flujos netos de efectivo.

FAES FARMA, S.A. Y SOCIEDADES DEPENDIENTES

Memoria de las cuentas anuales consolidadas

La amortización de los activos intangibles con vidas útiles finitas se realiza distribuyendo el importe amortizable de forma sistemática a lo largo de su vida útil mediante la aplicación de los siguientes criterios:

	<u>Método de amortización</u>	<u>Años de vida útil estimada</u>
Patentes y marcas	Lineal	5 - 25
Aplicaciones informáticas	Lineal	3 - 10
Otros activos intangibles	Lineal	10

Incluido en Patentes y marcas se encuentra Bilastina con una vida útil inicial estimada en 25 años, al estimar los Administradores que generará ingresos en los 20 años que tiene como patente exclusiva para su comercialización, más un período de tiempo adicional en el que existan genéricos, pero con un efecto limitado.

A estos efectos se entiende por importe amortizable el coste de adquisición menos su valor residual. El Grupo revisa el valor residual, la vida útil y el método de amortización de los activos intangibles al cierre de cada ejercicio. Las modificaciones en los criterios inicialmente establecidos se reconocen como un cambio de estimación.

Los activos intangibles con vidas útiles indefinidas no están sujetos a amortización sino a comprobación de deterioro, que se realiza con una periodicidad anual o con anterioridad, si existen indicios de una potencial pérdida de valor de los mismos.

Las razones que justifican la vida útil indefinida de ciertas marcas, entre otras son:

- Corresponden a marcas compradas por el Grupo a terceros, y que en el momento de la compra ya estaban fuera de patente. Algunas marcas corresponden a productos que tienen genéricos en el mercado y otras no los tienen. Desde que estas marcas fueron adquiridas por el Grupo se ha constatado un significativo aumento de las ventas, derivado fundamentalmente del esfuerzo económico y comercial del Grupo en el cuidado y desarrollo de la marca. Estas marcas van dirigidas a unos nichos de mercado que se consideran estables, por lo que se estima una demanda continuada en el futuro.
- La previsión actual es que a corto o medio plazo no es probable que vaya a aparecer en el mercado patentes nuevas o genéricos sustitutivos.
- Otro factor fundamental en la determinación de rentabilidad futura de las marcas corresponde a la evolución de los precios. En este sentido, teniendo en cuenta los precios de referencia establecidos actualmente, éstos aseguran unos niveles de rentabilidad y de generación de flujos de caja prolongados en el tiempo y suficientes para la recuperación de las inversiones realizadas.

(Continúa)

FAES FARMA, S.A. Y SOCIEDADES DEPENDIENTES

Memoria de las cuentas anuales consolidadas

- El Grupo tiene la voluntad y la capacidad para mantener estas marcas en su cartera, para lo que seguirá realizando las inversiones y las acciones comerciales necesarias para su sostenimiento.

3.4.7 Deterioro del valor de los activos

El Grupo evalúa y determina las pérdidas y las reversiones de las pérdidas por deterioro de valor de los activos intangibles de acuerdo con los criterios que se mencionan en la nota 3.6.

3.5 **Inversiones inmobiliarias**

Las inversiones inmobiliarias son inmuebles que se mantienen total o parcialmente para la obtención de rentas, plusvalías o ambas, en lugar de para su uso en la producción o suministro de bienes o servicios, o bien para fines administrativos del Grupo o con destino a su venta en el curso ordinario de las operaciones.

Las inversiones inmobiliarias corresponden a un edificio propiedad del Grupo situado en Portugal, mantenido para la obtención de rentabilidad a través de rentas a largo plazo.

Las inversiones inmobiliarias se valoran inicialmente al coste, incluyendo los costes asociados a la transacción.

El Grupo valora las inversiones inmobiliarias con posterioridad a su reconocimiento inicial a valor razonable. Un tasador externo independiente, con cualificación y experiencia en la valoración de los inmuebles objeto de tasación ha realizado una valoración bajo variables observables en el mercado (jerarquía de valor razonable nivel 2) en el ejercicio 2018, que será revisada aproximadamente cada dos años, salvo que las circunstancias del mercado varíen sustancialmente en cuyo caso se revisará en ese momento.

La pérdida o beneficio surgido como consecuencia de los cambios en el valor razonable de la inversión inmobiliaria se registran en la cuenta de pérdidas y ganancias consolidada. Las inversiones inmobiliarias no se amortizan.

Las inversiones inmobiliarias continúan valorándose a valor razonable hasta su venta o hasta que el inmueble sea ocupado por el Grupo o se comience el desarrollo del mismo para su venta en el curso ordinario de las operaciones, con independencia de que las transacciones comparables en el mercado se hicieran menos frecuentes o bien los precios de mercado estuvieran disponibles menos fácilmente.

3.6 **Deterioro del valor de activos no financieros sujetos a amortización o depreciación**

El Grupo sigue el criterio de evaluar la existencia de indicios que pudieran poner de manifiesto el potencial deterioro del valor de los activos no financieros sujetos a amortización o depreciación, al objeto de comprobar si su valor recuperable es inferior a su valor contable.

(Continúa)

FAES FARMA, S.A. Y SOCIEDADES DEPENDIENTES

Memoria de las cuentas anuales consolidadas

Asimismo, y con independencia de la existencia de cualquier indicio de deterioro de valor, el Grupo comprueba, al menos con una periodicidad anual, el potencial deterioro del valor que pudiera afectar al fondo de comercio, a los activos intangibles con una vida útil indefinida, así como a los activos intangibles que aún no se encuentran disponibles para su uso.

A estos efectos, el fondo de comercio resultante de las combinaciones de negocios se asigna a cada una de las unidades generadoras de efectivo (UGE) o grupos de UGEs del Grupo que se espera se vayan a beneficiar de las sinergias de la combinación.

El valor recuperable de los activos es el mayor entre su valor razonable menos los costes de enajenación o disposición por otra vía y su valor de uso. El cálculo del valor de uso del activo se realiza en función de los flujos de efectivo futuros esperados que se derivarán de la utilización del activo, las expectativas sobre posibles variaciones en el importe o distribución temporal de los flujos, el valor temporal del dinero, el precio a satisfacer por soportar la incertidumbre relacionada con el activo y otros factores que los partícipes del mercado considerarían en la valoración de los flujos de efectivo futuros relacionados con el activo.

Las diferencias negativas resultantes de la comparación de los valores contables de los activos con sus valores recuperables se reconocen en resultados.

El valor recuperable se debe calcular para un activo individual, a menos que el activo no genere entradas de efectivo que sean, en buena medida, independientes de las correspondientes a otros activos o grupos de activos. Si éste es el caso, el valor recuperable es determinado para la unidad generadora de efectivo (UGE) a la cual el activo pertenece.

Las pérdidas relacionadas con el deterioro de valor de las unidades generadoras de efectivo (UGEs), se asignarán inicialmente a reducir, en su caso, el valor del fondo de comercio asignado a la misma y a continuación a los demás activos de la UGE, prorrateando en función del valor contable de cada uno de los activos, con el límite para cada uno de ellos del mayor de su valor razonable menos los costes de enajenación o disposición por otra vía, su valor en uso y cero.

El Grupo evalúa en cada fecha de cierre, si existe algún indicio de que la pérdida por deterioro de valor reconocida en ejercicios anteriores ya no existe o pudiera haber disminuido. Las pérdidas por deterioro del valor correspondientes al fondo de comercio no son reversibles. Las pérdidas por deterioro del resto de activos sólo se revierten si se hubiese producido un cambio en las estimaciones utilizadas para determinar el valor recuperable del activo.

La reversión de la pérdida por deterioro de valor se registra con abono a resultados, no obstante, la reversión de la pérdida no puede aumentar el valor contable del activo por encima del valor contable que hubiera tenido, neto de amortizaciones, si no se hubiera registrado el deterioro.

(Continúa)

FAES FARMA, S.A. Y SOCIEDADES DEPENDIENTES

Memoria de las cuentas anuales consolidadas

El importe de la reversión de la pérdida de valor de una UGE, se distribuye entre los activos de la misma, exceptuando el fondo de comercio, prorrateando en función del valor contable de los activos, con el límite por activo del menor de su valor recuperable y el valor contable que hubiera tenido, neto de amortizaciones, si no se hubiera registrado la pérdida.

3.7 Instrumentos financieros

Los instrumentos financieros se clasifican en el momento de su reconocimiento inicial como un activo financiero, un pasivo financiero o un instrumento de patrimonio, de conformidad con el fondo económico del acuerdo contractual y con las definiciones de activo financiero, pasivo financiero o de instrumento de patrimonio desarrolladas en la NIC 32 “Instrumentos financieros: presentación”.

Los instrumentos financieros se reconocen cuando el Grupo se convierte en una parte obligada del contrato o negocio jurídico conforme a las disposiciones del mismo.

Asimismo, y a efectos de su valoración, los instrumentos financieros se clasifican en las categorías de activos y pasivos financieros a valor razonable con cambios en resultados, préstamos y cuentas a cobrar y pasivos financieros a coste amortizado. La clasificación en las categorías anteriores se efectúa atendiendo a las características del instrumento y a las intenciones de la Dirección en el momento de su reconocimiento inicial.

Un activo financiero y un pasivo financiero son objeto de compensación sólo cuando el Grupo tiene el derecho exigible, legalmente de compensar los importes reconocidos y tiene la intención de liquidar la cantidad neta o de realizar el activo y cancelar el pasivo simultáneamente.

Las compras y ventas convencionales de activos financieros se reconocen en la fecha de negociación, es decir, la fecha en la que el Grupo se compromete a comprar o vender el activo.

3.7.1 Activos financieros a valor razonable con cambios en resultados

Se incluyen en este apartado los activos financieros mantenidos para negociar. Un activo financiero se clasifica como mantenido para negociar si:

- Se adquiere o incurre principalmente con el objeto de venderlo o volver a comprarlo en un futuro inmediato
- En el reconocimiento inicial, es parte de una cartera de instrumentos financieros identificados, que se gestionan conjuntamente y para la cual existe evidencia de un patrón reciente de obtención de beneficios a corto plazo o,
- Se trata de un derivado, excepto un derivado que haya sido designado como instrumento de cobertura y cumpla las condiciones para ser eficaz y un derivado que sea un contrato de garantía financiera.

(Continúa)

FAES FARMA, S.A. Y SOCIEDADES DEPENDIENTES

Memoria de las cuentas anuales consolidadas

Se reconocen inicial y posteriormente por el valor razonable. Los costes de transacción directamente atribuibles a la adquisición de los mismos se reconocen como un gasto en la cuenta de pérdidas y ganancias consolidada. Las pérdidas y ganancias realizadas y no realizadas que surgen de cambios en el valor razonable se incluyen en la cuenta de pérdidas y ganancias en el ejercicio en que surgen.

El Grupo no reclasifica ningún activo o pasivo financiero de o a esta categoría mientras esté reconocido en el balance de situación consolidado.

3.7.2 Préstamos y cuentas a cobrar

Los préstamos y cuentas a cobrar son activos financieros no derivados con cobros fijos o determinables que no cotizan en un mercado activo distintos de aquellos clasificados en otras categorías de activos financieros.

Se reconocen inicialmente por su valor razonable, incluyendo los costes de transacción incurridos y se valoran posteriormente al coste amortizado, utilizando el método del tipo de interés efectivo.

3.7.3 Deterioro de valor e incobrabilidad de activos financieros

Los deudores comerciales y otras cuentas a cobrar están sujetos al modelo de pérdidas de crédito esperadas. Sin embargo, el deterioro de valor identificado es inmaterial.

El epígrafe de efectivo y equivalentes de efectivo también está sujeto a los requerimientos de deterioro de valor de la NIIF 9, si bien el deterioro identificado es igualmente inmaterial.

Para la determinación de la pérdida de crédito esperada el grupo aplica el enfoque simplificado de la NIIF 9.

Para valorar las pérdidas crediticias esperadas, se han agrupado las cuentas comerciales a cobrar en base a las características del riesgo de crédito compartido y los días vencidos.

Las tasas de pérdidas esperadas se basan en los perfiles de pago de las ventas durante un período de 12 meses antes del 1 de enero de 2018, y las correspondientes pérdidas crediticias históricas experimentadas durante este período. Las tasas de pérdidas históricas se ajustan para reflejar la información actual y prospectiva sobre los factores macroeconómicos que afectan a la capacidad de los clientes para liquidar las cuentas a cobrar.

Adicionalmente, el Grupo deteriora aquellas cuentas a cobrar donde se evalúa la existencia de riesgos específicos de incobrabilidad, al igual que en el ejercicio anterior, para determinar si hay evidencias objetivas de que se haya incurrido en deterioro de valor. El grupo considera que existe deterioro de valor cuando el deudor tiene dificultades financieras significativas o cuando se produzca un impago o retraso de pagos de más de 12 meses.

(Continúa)

FAES FARMA, S.A. Y SOCIEDADES DEPENDIENTES

Memoria de las cuentas anuales consolidadas

Las cuentas a cobrar para las que se reconoció una provisión por deterioro del valor se eliminan contra la provisión cuando no haya ninguna expectativa de recuperar efectivo adicional.

3.7.4 Pasivos financieros

Los pasivos financieros, incluyendo acreedores comerciales y otras cuentas a pagar, que no se clasifican al valor razonable con cambios en resultados, se reconocen inicialmente por su valor razonable menos, en su caso, los costes de transacción que son directamente atribuibles a la emisión de los mismos. Con posterioridad al reconocimiento inicial, los pasivos clasificados bajo esta categoría se valoran a coste amortizado utilizando el método del tipo de interés efectivo.

3.7.5 Bajas de activos financieros

Los activos financieros se dan de baja contable cuando los derechos a recibir flujos de efectivo relacionados con los mismos han vencido o se han transferido y el Grupo ha traspasado sustancialmente los riesgos y ventajas derivados de su titularidad.

La baja de un activo financiero implica el reconocimiento de resultados por la diferencia existente entre su valor contable y la suma de la contraprestación recibida, neta de gastos de la transacción, incluyéndose los activos obtenidos o pasivos asumidos y cualquier pérdida y ganancia en otro resultado global.

El Grupo aplica el criterio de precio medio ponderado para valorar y dar de baja el coste de los instrumentos de patrimonio o de deuda que forman parte de carteras homogéneas y que tienen los mismos derechos, salvo que se pueda identificar claramente los instrumentos vendidos y el coste individualizado de los mismos.

3.7.6 Bajas y modificaciones de pasivos financieros

El Grupo da de baja un pasivo financiero o una parte del mismo cuando ha cumplido con la obligación contenida en el pasivo o bien esté legalmente dispensado de la responsabilidad fundamental contenida en el pasivo ya sea en virtud de un proceso judicial o por el acreedor.

El intercambio de instrumentos de deuda entre el Grupo y la contraparte o las modificaciones sustanciales de los pasivos inicialmente reconocidos, se contabilizan como una cancelación del pasivo financiero original y el reconocimiento de un nuevo pasivo financiero, siempre que los instrumentos tengan condiciones sustancialmente diferentes.

3.8 Acciones propias de la Sociedad dominante

La adquisición por el Grupo de instrumentos de patrimonio de la Sociedad dominante se presenta por el coste de adquisición de forma separada como una minoración del patrimonio neto en el balance de situación consolidado, con independencia del motivo que justificó su adquisición. En las transacciones realizadas con instrumentos de patrimonio propio no se reconoce ningún resultado.

(Continúa)

FAES FARMA, S.A. Y SOCIEDADES DEPENDIENTES**Memoria de las cuentas anuales consolidadas**

Los costes de transacción relacionados con instrumentos de patrimonio propio se registran como una minoración del patrimonio neto, una vez considerado cualquier efecto fiscal.

3.9 Distribuciones a accionistas

Los dividendos ya sea en efectivo o en especie se reconocen como una reducción de patrimonio neto en el momento en que tiene lugar su aprobación por la Junta General de Accionistas.

3.10 Existencias

Las existencias se valoran por el importe menor entre su coste de adquisición -que incorpora todos los costes originados por su adquisición y transformación y los costes directos e indirectos en los que se haya incurrido para darles su condición y ubicación actuales- y su valor neto realizable, entendiéndose por este último concepto el precio estimado de su enajenación en el curso ordinario del negocio, menos los costes estimados para terminar su producción y los necesarios para llevar a cabo su venta.

El método aplicado por el Grupo en la determinación del coste utilizado para cada tipo de existencias es la siguiente:

- a. Existencias comerciales y materias primas y otros aprovisionamientos: coste medio ponderado.
- b. Productos terminados y en curso: Coste de los consumos de materias primas y otros materiales, incorporando los costes directamente relacionados con las unidades producidas y una parte calculada de forma sistemática de los costes indirectos, variables o fijos incurridos durante el proceso de su transformación. La incorporación de los costes indirectos fijos se efectúa en función de la capacidad normal de producción o la producción real, la mayor de las dos.

El valor de coste de las existencias es objeto de ajuste contra resultados en aquellos casos en los que su coste exceda su valor neto realizable.

La reducción de valor reconocida previamente se revierte contra resultados si las circunstancias que dieron lugar a su reconocimiento han dejado de existir o cuando existe una clara evidencia que justifica un incremento en el valor neto de realización como consecuencia de un cambio en las circunstancias económicas. La reversión de la reducción del valor tiene como límite el menor del coste y el nuevo valor neto realizable de las existencias. Las reducciones y reversiones en el valor de las existencias se reconocen con abono a los epígrafes “Variación de productos terminados y en curso de fabricación” y “Consumos de materias primas y consumibles”, de la cuenta de pérdidas y ganancias consolidada.

3.11 Efectivo y otros medios líquidos equivalentes

El efectivo y otros medios líquidos equivalentes incluyen el efectivo en caja, los depósitos a la vista en entidades de crédito y otras inversiones a corto plazo de gran liquidez con un vencimiento original próximo en el tiempo, generalmente de tres meses o menos, siempre que fuesen fácilmente convertibles en importes determinados de efectivo y que estén sujetas a un riesgo insignificante de cambios de valor.

(Continúa)

FAES FARMA, S.A. Y SOCIEDADES DEPENDIENTES

Memoria de las cuentas anuales consolidadas

El Grupo clasifica los flujos de efectivo correspondientes a los intereses recibidos como actividades de inversión y los pagados como actividades de explotación. Los dividendos recibidos se clasifican como actividades de inversión y los pagados por la Sociedad como actividades de financiación.

3.12 Retribuciones a los empleados**3.12.1 Indemnizaciones por cese**

Las indemnizaciones por cese se reconocen en la fecha anterior de entre aquella en la que el Grupo ya no puede retirar la oferta y cuando se reconocen los costes de una reestructuración que supone el pago de indemnizaciones por cese.

En las indemnizaciones por cese consecuencia de la decisión de los empleados de aceptar una oferta, se considera que el Grupo ya no puede retirar la oferta, en la fecha anterior de entre aquella en la que los empleados aceptan la oferta y cuando surte efecto una restricción sobre la capacidad del Grupo de retirar la oferta.

En las indemnizaciones por cese involuntario, se considera que el Grupo ya no puede retirar la oferta cuando ha comunicado a los empleados afectados o a los representantes sindicales el plan y las acciones necesarias para completarlo indican que es improbable que se produzcan cambios significativos en el plan, se identifica el número de empleados que van a cesar, su categoría de empleo o funciones y lugar de empleo y la fecha de cese esperada y establece las indemnizaciones por cese que los empleados van a recibir con suficiente detalle de manera que los empleados pueden determinar el tipo e importe de las retribuciones que recibirán cuando cesen.

3.12.2 Retribuciones a empleados a corto plazo

Las retribuciones a empleados a corto plazo son remuneraciones a los empleados, diferentes de las indemnizaciones por cese, cuyo pago se espera liquidar íntegramente antes de los 12 meses siguientes al cierre del ejercicio en el que los empleados hayan prestado los servicios que les otorgan las retribuciones.

El Grupo reconoce el coste esperado de las retribuciones a corto plazo en forma de permisos remunerados cuyos derechos se van acumulando, a medida que los empleados prestan los servicios que les otorgan el derecho a su percepción. Si los permisos no son acumulativos, el gasto se reconoce a medida que se producen los permisos.

El Grupo reconoce el coste esperado de la participación en ganancias o de los planes de incentivos a trabajadores cuando existe una obligación presente, legal o implícita como consecuencia de sucesos pasados y se puede realizar una estimación fiable del valor de la obligación.

FAES FARMA, S.A. Y SOCIEDADES DEPENDIENTES

Memoria de las cuentas anuales consolidadas

3.13 Provisiones

Las provisiones se reconocen en el balance de situación consolidado cuando el Grupo tiene una obligación presente, ya sea legal o implícita, como resultado de un suceso pasado; es probable que exista una salida de recursos que incorporen beneficios económicos futuros para cancelar tal obligación; y puede hacerse una estimación fiable del importe de la obligación.

Los importes reconocidos en el balance de situación consolidado corresponden a la mejor estimación a la fecha de cierre de los desembolsos necesarios para cancelar la obligación presente, una vez considerados los riesgos e incertidumbres relacionados con la provisión y, cuando resulte significativo, el efecto financiero producido por el descuento, siempre que se pueda determinar con fiabilidad los desembolsos que se van a efectuar en cada periodo.

Las obligaciones aisladas se valoran por el desenlace individual que resulta más probable. Si la obligación implica una población importante de partidas homogéneas, ésta se valora ponderando los desenlaces posibles por sus probabilidades. Si existe un rango continuo de desenlaces posibles y cada punto del rango tiene la misma probabilidad que el resto, la obligación se valora por el importe medio.

El efecto financiero de las provisiones se reconoce como gastos financieros en resultados.

Las provisiones revierten en resultados cuando no es probable que exista una salida de recursos para cancelar tal obligación. La reversión se registra en el epígrafe de la cuenta de pérdidas y ganancias consolidadas en el que se hubiera registrado el correspondiente gasto y el exceso, en su caso, se reconoce en la partida de otros ingresos de la cuenta de pérdidas y ganancias consolidada.

3.14 Reconocimiento de ingresos ordinarios

Los ingresos por la venta de bienes o servicios se reconocen por el valor razonable de la contrapartida recibida o a recibir derivada de los mismos. Los ingresos ordinarios se presentan netos del impuesto sobre valor añadido y de cualquier otro importe o impuesto, que en sustancia corresponda a cantidades recibidas por cuenta de terceros. Asimismo, los descuentos por pronto pago, por volumen u otro tipo de descuentos, así como los intereses incorporados al nominal de los créditos, se registran como una minoración del mismo.

3.14.1 Ventas de bienes y prestación de servicios

Los ingresos ordinarios por la venta de bienes y prestación de servicios se reconocen sólo cuando existe evidencia de un acuerdo con otras partes, los productos se han entregado o los servicios se han prestado, los honorarios están fijados y su cobro está razonablemente asegurado.

FAES FARMA, S.A. Y SOCIEDADES DEPENDIENTES

Memoria de las cuentas anuales consolidadas

El Grupo fabrica y vende, principalmente, productos farmacéuticos y productos de salud y nutrición animal. Las ventas se reconocen cuando se ha transferido el control de los productos, es decir, cuando los productos se entregan al cliente, éste tiene total discreción sobre el producto, y no hay obligación incumplida que pueda afectar a la aceptación por parte del cliente de los productos. La entrega se produce en función de los acuerdos con los clientes (incoterm) y es en ese momento cuando los riesgos de obsolescencia y pérdida se han transferido al cliente, y el Grupo tiene evidencia de que se han cumplido todos los criterios de aceptación.

El Grupo vende determinados bienes con derechos de devolución por parte de los compradores. En estos casos, la venta de los bienes se reconoce en el momento en el que se cumplen las condiciones anteriores y es posible realizar una estimación fiable del importe de las devoluciones de acuerdo con su experiencia y otros factores relevantes. Las devoluciones estimadas se registran contra ingresos ordinarios y con abono a la provisión por devoluciones de ventas.

No se considera que exista ningún elemento de financiación dado que las ventas se realizan con un plazo de crédito de 60 días, lo cual es consistente con la práctica del mercado.

La dirección considera que no existe ningún juicio significativo respecto a estas ventas.

Desagregación de ingresos ordinarios procedentes de contratos con clientes

Los ingresos ordinarios de clientes externos provienen de la venta de productos de especialidades farmacéuticas y productos para nutrición y salud animal, principalmente.

Respecto a las ventas de especialidades farmacéuticas, el Grupo considera que existe una única tipología de contratos con clientes: las ventas corresponden a una única obligación de desempeño (venta del producto químico o farmacéutico) y se realizan en un momento del tiempo.

Respecto a las ventas de productos para nutrición y salud animal, el Grupo considera que existe una única tipología de contratos con clientes: las ventas corresponden a una única obligación de desempeño y se realizan en un momento del tiempo.

No habiendo otras tipologías de contratos con clientes, el Grupo ha desagregado las ventas por su ámbito geográfico (véase nota 26).

3.14.2 Otros ingresos

Los ingresos y comisiones por licencias se reconocen en función de si, en esencia, se trata de una venta del activo o derechos o es un acuerdo de uso de licencia. Será una venta y por tanto se reconoce el ingreso en el momento de la transferencia de los derechos al titular de la licencia, en las siguientes circunstancias:

(Continúa)

FAES FARMA, S.A. Y SOCIEDADES DEPENDIENTES

Memoria de las cuentas anuales consolidadas

- Los derechos se asignan a cambio de comisiones fijas o no reembolsables a título de garantía del acuerdo.
- El contrato no puede ser rescindido.
- La Sociedad no mantiene ningún control sobre la gestión.
- La Sociedad no mantiene ninguna obligación de ejecución.

En el resto de casos se considerará que los importes están relacionados con el derecho al uso de la licencia, y por tanto los ingresos se reconocen a lo largo de ese período. Si la Sociedad recibe un porcentaje de los ingresos pero con un mínimo garantizado, este mínimo se reconocerá como ingresos en el momento inicial siempre que la Sociedad no mantenga riesgos y ventajas significativos inherentes a la propiedad de la licencia.

3.14.3 Ingresos por dividendos

Los ingresos por dividendos procedentes de inversiones en instrumentos de patrimonio se reconocen cuando han surgido los derechos para el Grupo a su percepción.

3.15 Subvenciones oficiales

Las subvenciones oficiales se reconocen cuando existe una seguridad razonable del cumplimiento de las condiciones asociadas a su concesión y el cobro de las mismas.

Las subvenciones de explotación se reconocen con abono a otros ingresos de la cuenta de pérdidas y ganancias consolidada, en el mismo período en el que se incurren los gastos asociados.

Las subvenciones procedentes de administraciones públicas recibidas como compensación por gastos o pérdidas ya incurridas, o bien con el propósito de prestar apoyo financiero inmediato no relacionado con gastos futuros se reconocen con abono a cuentas de otros ingresos de la cuenta de pérdidas y ganancias consolidada.

Los pasivos financieros que incorporan ayudas implícitas en forma de la aplicación de tipos de interés por debajo de mercado se reconocen en el momento inicial por su valor razonable. La diferencia entre dicho valor, ajustado en su caso por los costes de emisión del pasivo financiero y el importe recibido, se registra como una subvención oficial atendiendo a la naturaleza de la subvención concedida.

3.16 Arrendamientos

El Grupo realiza operaciones de arrendamiento operativo como arrendatario y como arrendador.

Las cuotas derivadas de los arrendamientos operativos, netas de los incentivos recibidos, se reconocen como gasto de forma lineal durante el plazo de arrendamiento.

(Continúa)

FAES FARMA, S.A. Y SOCIEDADES DEPENDIENTES

Memoria de las cuentas anuales consolidadas

Los ingresos procedentes de los arrendamientos operativos, netos de los incentivos concedidos, se reconocen como ingresos de forma lineal a lo largo del plazo del arrendamiento.

3.17 Impuesto sobre las ganancias

El gasto o ingreso por impuesto sobre las ganancias comprende tanto el impuesto corriente como el impuesto diferido.

El impuesto corriente es la cantidad a pagar o recuperar en el ejercicio por el impuesto sobre las ganancias relativa a la ganancia o pérdida fiscal consolidada del ejercicio. Los activos o pasivos por impuesto sobre las ganancias corriente se valoran por las cantidades que se espera pagar o recuperar de las autoridades fiscales, utilizando la normativa y los tipos impositivos que están aprobados o están a punto de aprobarse en la fecha de cierre.

Los pasivos por impuesto diferido son los importes a pagar en el futuro en concepto de impuesto sobre sociedades relacionados con las diferencias temporarias imponibles mientras que los activos por impuesto diferido son los importes a recuperar en concepto de impuesto sobre sociedades debido a la existencia de diferencias temporarias deducibles, bases imponibles negativas compensables o deducciones pendientes de aplicación. A estos efectos se entiende por diferencia temporaria la diferencia existente entre el valor contable de los activos y pasivos y su base fiscal.

Desde el ejercicio 2014, el Grupo Fiscal Faes Farma, S.A. compuesto por las sociedades Faes Farma, S.A. e Ingaso Farm, S.L.U. tributa en régimen de declaración consolidada.

3.17.1 Reconocimiento de diferencias temporarias imponibles

Los pasivos por impuesto diferido derivados de diferencias temporarias se reconocen en todos los casos excepto que:

- Surjan del reconocimiento inicial del fondo de comercio o de un activo o pasivo en una transacción que no es una combinación de negocios y en la fecha de la transacción no afecta ni al resultado contable ni a la base imponible fiscal;
- Correspondan a diferencias asociadas con inversiones en dependientes y negocios conjuntos sobre las que el Grupo tenga la capacidad de controlar el momento de su reversión y no fuese probable que se produzca su reversión en un futuro previsible.

3.17.2 Reconocimiento de diferencias temporarias deducibles

Los activos por impuesto diferido derivados de diferencias temporarias deducibles se reconocen siempre que:

- Resulte probable que existan bases imponibles positivas futuras suficientes para su compensación excepto en aquellos casos en las que las diferencias surjan del reconocimiento inicial de activos o pasivos en una transacción que no es una combinación de negocios y en la fecha de la transacción no afecta ni al resultado contable ni a la base imponible fiscal;

(Continúa)

FAES FARMA, S.A. Y SOCIEDADES DEPENDIENTES

Memoria de las cuentas anuales consolidadas

- Correspondan a diferencias temporarias asociadas con inversiones en dependientes y negocios conjuntos en la medida en que las diferencias temporarias vayan a revertir en un futuro previsible y se espere generar bases imponibles futuras positivas para compensar las diferencias.

Las oportunidades de planificación fiscal, sólo se consideran en la evaluación de la recuperación de los activos por impuestos diferidos, si el Grupo tiene la intención de adoptarlas o es probable que las vaya a adoptar.

El Grupo ha estimado la existencia de bases imponibles suficientes para asegurar la recuperabilidad de las deducciones y bonificaciones activadas, en base a las proyecciones de resultados realizadas de acuerdo con los presupuestos aprobados del ejercicio 2019 y las previsiones para los próximos ejercicios. Estas proyecciones se han realizado teniendo en cuenta, entre otros aspectos, el plan de negocio del producto Bilastina, del cual se inició su comercialización en el primer semestre de 2011.

3.17.3 Valoración

Los activos y pasivos por impuestos diferidos se valoran por los tipos impositivos que vayan a ser de aplicación en los ejercicios en los que se espera realizar los activos o pagar los pasivos, a partir de la normativa y tipos que están aprobados o se encuentren prácticamente aprobados y una vez consideradas las consecuencias fiscales que se derivarán de la forma en que el Grupo espera recuperar los activos o liquidar los pasivos.

El Grupo revisa en la fecha de cierre del ejercicio, el valor contable de los activos por impuestos diferidos, con el objeto de reducir dicho valor en la medida que no es probable que vayan a existir suficientes bases imponibles positivas futuras para compensarlos.

Los activos por impuestos diferidos que no cumplen las condiciones anteriores no son reconocidos en el balance de situación consolidado. El Grupo reconsidera al cierre del ejercicio, si se cumplen las condiciones para reconocer los activos por impuestos diferidos que previamente no habían sido reconocidos.

3.17.4 Compensación y clasificación

El Grupo sólo compensa los activos y pasivos por impuesto sobre las ganancias corriente si existe un derecho legal frente a las autoridades fiscales y tiene la intención de liquidar las deudas que resulten por su importe neto o bien realizar los activos y liquidar las deudas de forma simultánea.

El Grupo sólo compensa los activos y pasivos por impuesto sobre las ganancias diferidos si existe un derecho legal de compensación frente a las autoridades fiscales y dichos activos y pasivos corresponden a la misma autoridad fiscal, y al mismo sujeto pasivo o bien a diferentes sujetos pasivos que pretenden liquidar o realizar los activos y pasivos fiscales corrientes por su importe neto o realizar los activos y liquidar los pasivos simultáneamente, en cada uno de los ejercicios futuros en los que se espera liquidar o recuperar importes significativos de activos o pasivos por impuestos diferidos.

(Continúa)

FAES FARMA, S.A. Y SOCIEDADES DEPENDIENTES

Memoria de las cuentas anuales consolidadas

Los activos y pasivos por impuestos diferidos se reconocen en el balance de situación consolidado como activos o pasivos no corrientes, independientemente de la fecha esperada de realización o liquidación.

3.18 Información financiera por segmentos

Un segmento de explotación es un componente del Grupo que desarrolla actividades de negocio de las que puede obtener ingresos ordinarios e incurrir en gastos, cuyos resultados de explotación son revisados de forma regular por la máxima autoridad en la toma de decisiones de explotación del Grupo, para decidir sobre los recursos que deben asignarse al segmento evaluar su rendimiento y en relación con el cual se dispone de información financiera diferenciada.

Al 31 de diciembre de 2018 y 2017 el Grupo está compuesto por los siguientes segmentos de explotación:

- Especialidades farmacéuticas y healthcare
- Nutrición y salud animal
- Materias primas farmacéuticas

El segmento Materias primas farmacéuticas no cumple los criterios cuantitativos para ser presentado separadamente.

3.19 Medioambiente

El Grupo realiza operaciones cuyo propósito principal es prevenir, reducir o reparar el daño que como resultado de sus actividades pueda producir sobre el medio ambiente.

Los gastos derivados de las actividades medioambientales se reconocen como Otros gastos de explotación en el ejercicio en el que se incurren. No obstante, el Grupo reconoce provisiones medioambientales y, en su caso, los derechos de reembolso mediante la aplicación de los criterios generales que se desarrollan en la nota 3.13.

Los elementos del inmovilizado material adquiridos con el objeto de ser utilizados de forma duradera en su actividad y cuya finalidad principal es la minimización del impacto medioambiental y la protección y mejora del medio ambiente, incluyendo la reducción o eliminación de la contaminación futura de las operaciones del Grupo, se reconocen como activos mediante la aplicación de criterios de valoración, presentación y desglose consistentes con los que se mencionan en la nota 3.3.

4. Inmovilizado Material

La composición de este epígrafe del balance de situación consolidado y su movimiento durante los ejercicios 2018 y 2017 se presenta a continuación:

(Continúa)

FAES FARMA, S.A. Y SOCIEDADES DEPENDIENTES

Memoria de las Cuentas Anuales Consolidadas

	31.12.16	Altas	Bajas	Trasposos	Variaciones en el perímetro	Combinaciones de negocio (nota 2.2)	31.12.17	Altas	Bajas	Trasposos	31.12.18
Coste											
Terrenos y construcciones	25.616	87	-	133	6.976	2.936	35.748	10	(461)	-	35.297
Instalaciones técnicas y maquinaria	43.511	1.463	(2.634)	2.819	3.212	-	48.371	612	(1.175)	(5)	47.803
Otras instalaciones, utillaje y mobiliario	15.732	8.497	(333)	7.764	196	-	31.856	5.603	(471)	1.904	38.892
Equipos informáticos	2.003	245	(208)	2	45	-	2.087	215	(154)	17	2.165
Anticipos e inmovilizado material en curso	10.288	2.574	-	(10.718)	185	-	2.329	4.798	(85)	(1.911)	5.131
Otros	<u>243</u>	<u>14</u>	<u>(17)</u>	<u>-</u>	<u>153</u>	<u>-</u>	<u>393</u>	<u>10</u>	<u>(12)</u>	<u>(5)</u>	<u>386</u>
	<u>97.393</u>	<u>12.880</u>	<u>(3.192)</u>	<u>-</u>	<u>10.767</u>	<u>2.936</u>	<u>120.784</u>	<u>11.248</u>	<u>(2.358)</u>	<u>-</u>	<u>129.674</u>
Amortización acumulada											
Construcciones	(13.886)	(762)	-	-	-	(20)	(14.668)	(848)	461	2	(15.053)
Instalaciones técnicas y maquinaria	(35.090)	(1.145)	2.166	-	-	-	(34.069)	(1.343)	1.118	-	(34.294)
Otras instalaciones, utillaje y mobiliario	(7.894)	(1.721)	196	-	-	-	(9.419)	(2.187)	463	(2)	(11.145)
Equipos informáticos	(1.937)	(155)	208	-	-	-	(1.884)	(207)	152	-	(1.939)
Otros	<u>(178)</u>	<u>(19)</u>	<u>17</u>	<u>-</u>	<u>-</u>	<u>-</u>	<u>(180)</u>	<u>(18)</u>	<u>12</u>	<u>-</u>	<u>(186)</u>
	<u>(58.985)</u>	<u>(3.802)</u>	<u>2.587</u>	<u>-</u>	<u>-</u>	<u>(20)</u>	<u>(60.220)</u>	<u>(4.603)</u>	<u>2.206</u>	<u>-</u>	<u>(62.617)</u>
Valor neto contable	<u>38.408</u>	<u>9.078</u>	<u>(605)</u>	<u>-</u>	<u>10.767</u>	<u>2.916</u>	<u>60.564</u>	<u>6.645</u>	<u>(152)</u>	<u>-</u>	<u>67.057</u>

(Continúa)

FAES FARMA, S.A. Y SOCIEDADES DEPENDIENTES

Memoria de las cuentas anuales consolidadas

Las altas registradas durante el ejercicio 2018 se corresponden, principalmente, con las obras de los laboratorios y edificios del Grupo en Leioa, la implantación de un nuevo sistema de etiquetado, una nueva máquina para la línea de producción de Claversal, la reserva contra incendios de Leioa y mobiliario para la ampliación de las oficinas de Leioa y Madrid.

A 31 de diciembre de 2018 el Grupo tiene incluidos dentro de la categoría de otras instalaciones el inmovilizado material correspondiente a la planta de Bilastina, que a fecha de cierre de ejercicio se encuentra en proceso de aprobación por las autoridades sanitarias.

El importe que a 31 de diciembre de 2017 se mantenía como inmovilizado en curso se ha traspasado casi en su totalidad durante el ejercicio 2018 a las líneas de activo correspondiente.

La Sociedad tiene compromisos de adquisición de inmovilizados materiales por valor de 4.985 miles de euros (2.982 miles de euros a 31 de diciembre de 2017), relacionados principalmente con la inversión en el laboratorio de calidad y renovación de edificios y maquinaria.

4.1 Bienes totalmente amortizados

El coste de los elementos del inmovilizado material que están totalmente amortizados y que todavía están en uso al 31 de diciembre es como sigue:

	Miles de euros	
	2018	2017
Construcciones	6.414	6.292
Instalaciones técnicas y maquinaria	27.254	26.090
Otras instalaciones, utillaje y mobiliario	7.803	6.041
Equipos informáticos	2.330	2.026
Otros elementos de transporte	<u>57</u>	<u>-</u>
	<u>43.858</u>	<u>40.449</u>

4.2 Seguros

El Grupo tiene contratadas varias pólizas de seguro para cubrir los riesgos a que están sujetos los elementos del inmovilizado material. La cobertura de estas pólizas se considera suficiente.

(Continúa)

FAES FARMA, S.A. Y SOCIEDADES DEPENDIENTES

Memoria de las cuentas anuales consolidadas

4.3 Arrendamientos Operativos – Arrendatario

El Grupo, desde el 1 de abril de 2008, mantiene arrendadas a terceros unas oficinas situadas en el Parque Empresarial Cristalia (Madrid). El contrato tenía una duración inicial de 5 años prorrogable por un mismo periodo de 5 años, hasta completar 10 años de duración máxima. El contrato se prorrogó en su primer vencimiento y se ha renovado durante este año. Asimismo, tiene arrendado a terceros vehículos, en su mayoría para la red comercial, locales comerciales y varios equipos electrónicos en régimen de arrendamiento operativo.

Al 31 de diciembre de 2018 el importe de las cuotas de arrendamientos operativos reconocido en el epígrafe de Otros gastos de la cuenta de pérdidas y ganancias consolidada asciende a 2.422 miles de euros (2.075 miles de euros en 2017) (véase nota 20).

Los pagos mínimos futuros por arrendamientos operativos no cancelables son los siguientes:

	Miles de euros	
	2018	2017
Hasta un año	2.221	2.116
Entre un año y cinco años	<u>7.109</u>	<u>6.777</u>
	<u>9.330</u>	<u>8.893</u>

(Continúa)

FAES FARMA, S.A. Y SOCIEDADES DEPENDIENTES

Memoria de las cuentas anuales consolidadas

5. Activos Intangibles

El detalle de este epígrafe del balance de situación y del movimiento de las principales clases de activos intangibles durante los ejercicios 2018 y 2017 se muestra a continuación:

	Miles de euros					Total
	Fondo de comercio	Gastos de desarrollo en curso	Patentes, licencias y marcas	Aplicaciones informáticas	Otros	
31 de diciembre de 2016						
Coste	17.348	6.487	168.632	3.952	5.097	201.516
Amortización acumulada y pérdida por deterioro	—	—	(103.667)	(2.607)	(5.094)	(111.368)
Importe neto en libros	<u>17.348</u>	<u>6.487</u>	<u>64.965</u>	<u>1.345</u>	<u>3</u>	<u>90.148</u>
Variaciones del perímetro (nota 27)	6.343	919	1.896	343	116	9.617
Altas	-	3.862	45	425	29	4.361
Amortizaciones (nota 2.2)	-	-	(4.243)	(297)	(100)	(4.640)
Bajas	-	-	(8.855)	(57)	-	(8.912)
Bajas de amortización	-	-	8.391	57	-	8.448
Trasposos	-	(6.689)	6.689	-	-	-
Reversiones de pérdidas por deterioro	-	-	1.530	-	-	1.530
Combinaciones de negocios (nota 2.2 y 27)	<u>29.501</u>	—	<u>32.880</u>	—	<u>1.584</u>	<u>63.965</u>
31 de diciembre de 2017						
Coste	53.192	4.579	201.287	4.663	6.826	270.547
Amortización acumulada y pérdida por deterioro	—	—	(97.989)	(2.847)	(5.194)	(106.030)
Importe neto en libros	<u>53.192</u>	<u>4.579</u>	<u>103.298</u>	<u>1.816</u>	<u>1.632</u>	<u>164.517</u>
Variaciones del perímetro	1.044	-	-	-	-	1.044
Altas	-	5.148	534	478	652	6.812
Amortizaciones	-	-	(5.003)	(334)	(314)	(5.651)
Bajas	(295)	(6)	(965)	(212)	(114)	(1.592)
Bajas de amortización	-	-	357	191	-	548
Trasposos	-	(91)	91	-	-	-
31 de diciembre de 2018						
Coste	53.941	9.630	200.947	4.929	7.364	276.811
Amortización acumulada y pérdida por deterioro	—	—	(102.635)	(2.990)	(5.508)	(111.133)
Importe neto en libros	<u>53.941</u>	<u>9.630</u>	<u>98.312</u>	<u>1.939</u>	<u>1.856</u>	<u>165.678</u>

Al 31 de diciembre de 2018 y 2017 no existen compromisos de compra de inmovilizado intangible.

El coste de los elementos del activo intangible que están totalmente amortizados y que todavía están en uso al 31 de diciembre de 2018 asciende a 30.588 miles de euros (31.845 miles de euros en 2017) y corresponde, principalmente, a patentes, licencias y marcas.

(Continúa)

FAES FARMA, S.A. Y SOCIEDADES DEPENDIENTES

Memoria de las cuentas anuales consolidadas

Fondo de comercio

Con fecha 15 de octubre de 2007 la Sociedad dominante adquirió la totalidad de las participaciones sociales de Ingaso Farm, S.L.U. por un importe de 18.254 miles de euros, registrándose un fondo de comercio de 10.677 miles de euros.

El Fondo de comercio incluye asimismo un importe de 6.671 miles de euros correspondiente a una adquisición de un negocio farmacéutico realizada en 2005.

El incremento en el fondo de comercio en el ejercicio 2017 se correspondía, principalmente, con el generado por las combinaciones de negocio descritas en la nota 27 por importe de 57.073 miles de euros.

Durante el ejercicio 2018, según lo indicado en la nota 2.2., el Grupo ha procedido a identificar y valorar los activos que surgieron de la combinación de negocios, por lo tanto, el fondo de comercio resultante asciende a 28.880 miles de euros.

Por último, las altas de fondo de comercio por variaciones en el perímetro se correspondían, principalmente, a los fondos de comercio incorporados que traía la sociedad Laboratorios Diafarm, S.A.U., antes de la combinación de negocios descrita en la nota 27.

Gastos de desarrollo en curso

En el ejercicio 2011 el Grupo concluyó el proyecto de desarrollo Bilastina, consiguiendo la aprobación de los organismos reguladores de la gran mayoría de los países europeos y americanos, y estando en proceso de evaluación por los organismos correspondientes de otros países europeos, americanos y asiáticos, habiendo iniciado su industrialización y comercialización. Consecuentemente se traspasó el importe activado como desarrollo a Patentes, licencias y marcas y se inició su amortización en abril de 2011.

En el ejercicio 2017 la Sociedad dominante concluyó el proyecto de desarrollo de la Bilastina Pediátrica, consiguiendo la aprobación, en noviembre de 2017, de los organismos reguladores de los países europeos. Consecuentemente, se traspasó el importe activado en el epígrafe Gastos de desarrollo en curso a Patentes, licencias y marcas.

Al 31 de diciembre de 2018, el epígrafe Gastos de desarrollo en curso incluye un importe de 9.630 miles de euros, correspondientes a otra aplicación alternativa de la Bilastina, entendiéndose los Administradores que este proyecto cumple todos los criterios de activación. A 31 de diciembre de 2018 todavía quedan gastos por activar de esta aplicación.

Adicionalmente, el Grupo ha reconocido un importe de 2.821 miles de euros (3.177 miles de euros en 2017) relacionados con gastos de investigación y desarrollo de otros proyectos en el epígrafe Otros gastos de la cuenta de pérdidas y ganancias consolidada adjunta (véase nota 20).

(Continúa)

FAES FARMA, S.A. Y SOCIEDADES DEPENDIENTES

Memoria de las cuentas anuales consolidadas

Patentes, licencias y marcas

El detalle del valor neto contable y período de amortización residual de las patentes, licencias y marcas individualmente más significativas al 31 de diciembre de 2018 y 2017 es como sigue:

Descripción del activo	Años de vida útil residual		Miles de euros	
	2018	2017	2018	2017
Ingaso marca comercial	14	15	1.093	1.170
Marca Claversal	Indefinida	Indefinida	15.411	15.411
Marca Analgilasa	Indefinida	Indefinida	2.762	2.762
Marca Hemorrane	Indefinida	Indefinida	2.296	2.296
Marca Dezacor	2	3	617	925
Marca Zyloric	Indefinida	Indefinida	3.360	3.360
Marca Rosilan	8	9	3.932	4.424
Marca Pankreoflat	Indefinida	Indefinida	2.647	2.647
Bilastina	18	19	21.710	22.987
Marca Siken	Indefinida	Indefinida	3.745	3.745
Marca Armidol	Indefinida	Indefinida	6.264	6.264
Marca Vitatur	Indefinida	Indefinida	4.533	4.533
Marca Faringesic	Indefinida	Indefinida	3.827	3.827

Deterioro del valor de los activos

Con el propósito de realizar pruebas de deterioro, el fondo de comercio y los activos intangibles con vidas útiles indefinidas se han asignado a las unidades generadoras de efectivo (UGE) del Grupo. En el caso de las marcas, las pruebas de deterioro se han realizado a nivel individual considerando cada marca como una UGE. El importe recuperable de una UGE se determina en base a cálculos del valor en uso. Estos cálculos usan proyecciones de flujos de efectivo basadas en presupuestos financieros aprobados por la dirección que cubren un período de cinco años.

Las hipótesis clave utilizadas por la Dirección para la realización de las proyecciones de flujos en el caso de las marcas de vida útil indefinida han sido las siguientes:

- El tipo de descuento antes de impuestos utilizado ha sido del 8,15% en el ejercicio 2018 (8,30% en 2017).
- Los flujos de efectivo más allá del período de cinco años se extrapolan, en la mayor parte de los casos, considerando una tasa de crecimiento del 0%.
- Estabilidad en el volumen de ventas de las marcas, por tratarse de marcas que, en algunos casos tienen genéricos en el mercado y están dirigidos a mercados estables con una demanda continuada en el futuro, de acuerdo a la información histórica de la que dispone el Grupo.

(Continúa)

FAES FARMA, S.A. Y SOCIEDADES DEPENDIENTES

Memoria de las cuentas anuales consolidadas

Los precios considerados para los ejercicios futuros se han estimado en función de los precios reales del ejercicio 2018, considerando el efecto de la legislación aprobada en los ejercicios 2010 y 2011 en relación con los descuentos del 7,5% o 15% sobre los precios de venta que los laboratorios tienen autorizados por el Ministerio de Sanidad en el caso de España. Ambos descuentos de aplicación exclusiva a las unidades vendidas con cargo al Sistema Nacional de Salud.

En base a los análisis efectuados por el Grupo, se registró en marcas de vida útil indefinida una reversión por un exceso de deterioro de 1.530 miles de euros en el ejercicio 2017, no existiendo reversión en el ejercicio 2018.

Para los activos intangibles de vida útil indefinida, si el importe recuperable calculado en función del valor en uso se sometiera a un análisis de sensibilidad de reducción de las ventas estimadas en un 10% o la tasa de descuento se incrementará en un 10%, no se derivaría un deterioro o una reversión adicional significativa sobre el valor neto contable de los activos.

Las hipótesis utilizadas en el caso de las proyecciones de flujos estimados para el fondo de comercio asignado a Ingaso Farm, S.L.U. han sido el mantenimiento prácticamente estable del resultado de explotación sobre el importe neto de la cifra de negocios en los próximos ejercicios. La tasa de crecimiento empleada para extrapolar los flujos de efectivo a partir del tercer año ha sido del 0%, y la tasa de descuento antes de impuestos utilizada ha ascendido a 8,15% (8,3% en 2017). Los análisis de sensibilidad llevados a cabo se han realizado estresando la tasa de descuento en un 10%, no siendo necesario tener que reflejar pérdidas adicionales en el inmovilizado intangible.

En base al resultado de los análisis efectuados se ha evaluado que el fondo de comercio no ha sufrido pérdida por deterioro al 31 de diciembre de 2018 y 2017.

6. Otros activos financieros

El detalle de otros activos financieros al 31 de diciembre de 2018 y 2017 es como sigue:

	Miles de euros	
	2018	2017
No corrientes		
Fianzas	<u>331</u>	<u>371</u>
Corrientes		
Activos financieros a valor razonable con cambios en resultados	<u>371</u>	<u>70</u>

(Continúa)

FAES FARMA, S.A. Y SOCIEDADES DEPENDIENTES

Memoria de las cuentas anuales consolidadas

Un detalle de los principales activos financieros incluidos en la categoría de activos financieros a valor razonable con cambios en resultados, es como sigue:

	Miles de euros	
	2018	2017
Cartera interior y exterior		
Valores representativos de deuda	272	-
Depósitos en entidades de crédito	<u>99</u>	<u>70</u>
	<u>371</u>	<u>70</u>

El Grupo no tiene activos financieros pignorados como garantía de pasivos o pasivos contingentes.

7. Existencias

El detalle de este epígrafe del balance de situación consolidado es el siguiente:

	Miles de euros	
	2018	2017
Mercaderías	10.361	8.829
Materias primas y otros aprovisionamientos	22.085	18.699
Productos en curso	4.010	4.397
Productos terminados	<u>22.849</u>	<u>17.945</u>
	<u>59.305</u>	<u>49.870</u>

En el ejercicio 2018 se ha reconocido un deterioro de valor de existencias por importe de 1.610 miles de euros (144 miles de euros en 2017) y una reversión por importe de 345 miles de euros (316 miles de euros en 2017) que figuran registrados en el epígrafe Variación de los productos terminados y en curso de fabricación de la cuenta de pérdidas y ganancias consolidada adjunta.

Al 31 de diciembre de 2018 y 2017, no existen existencias cuyo plazo de recuperación sea superior a 12 meses desde la fecha del balance de situación consolidado.

Las sociedades del Grupo tienen contratadas pólizas de seguro para cubrir los riesgos a que están sujetas las existencias. La cobertura de estas pólizas se considera suficiente.

A 31 de diciembre de 2018 y 2017 no existen existencias pignoradas en garantía de cumplimiento de deudas.

(Continúa)

FAES FARMA, S.A. Y SOCIEDADES DEPENDIENTES

Memoria de las cuentas anuales consolidadas

8. Deudores comerciales y otras cuentas a cobrar

El detalle de este epígrafe del balance de situación consolidado es el siguiente:

	Miles de euros	
	2018	2017
Clientes por ventas y prestación de servicios	78.094	72.865
Anticipos a empleados	330	372
Otros créditos no comerciales		
- Administración pública deudora	4.361	3.309
- Otros	115	785
Correcciones valorativas por deterioro	<u>(1.033)</u>	<u>(706)</u>
Total	<u>81.867</u>	<u>76.625</u>

El movimiento de las correcciones valorativas por deterioro de valor es como sigue:

	Miles de euros	
	2018	2017
Saldo al 1 de enero	706	906
Dotaciones por deterioro de valor (nota 20)	523	453
Reversiones de deterioro de valor (nota 20)	(196)	(26)
Cancelaciones	-	(680)
Combinaciones de negocio	<u>-</u>	<u>53</u>
Saldo al 31 de diciembre	<u>1.033</u>	<u>706</u>

El detalle de Administración pública deudora es como sigue:

	Miles de euros	
	2018	2017
Impuesto sobre el Valor Añadido	2.998	2.600
Otros conceptos	<u>1.363</u>	<u>709</u>
	<u>4.361</u>	<u>3.309</u>

El valor en libros de los saldos de deudores comerciales y otras cuentas a cobrar, no presentan diferencias significativas respecto al valor razonable de los mismos.

(Continúa)

FAES FARMA, S.A. Y SOCIEDADES DEPENDIENTES

Memoria de las cuentas anuales consolidadas

9. Impuestos sobre las ganancias

El detalle de activos y pasivos por impuestos diferidos por tipos de activos y pasivos es como sigue:

	Miles de euros					
	Activos		Pasivos		Netos	
	2018	2017 (nota 2.2)	2018	2017 (nota 2.2)	2018	2017 (nota 2.2)
Inmovilizado material	130	134	(926)	(936)	(796)	(802)
Activos intangibles	-	-	(17.807)	(18.914)	(17.807)	(18.914)
Inversiones inmobiliarias	-	-	(320)	(320)	(320)	(320)
Otros conceptos	1.073	804	(514)	(375)	559	429
Derechos por deducciones y bonificaciones	<u>46.971</u>	<u>52.273</u>	-	-	<u>46.971</u>	<u>52.273</u>
Total	<u>48.174</u>	<u>53.211</u>	<u>(19.567)</u>	<u>(20.545)</u>	<u>28.607</u>	<u>32.666</u>

El detalle de la variación de los impuestos diferidos por tipos de activos y pasivos es como sigue:

	Miles de euros				
	31.12.16	Reconocido en resultados	31.12.17 (nota 2.2)	Reconocido en resultados	31.12.18
Inmovilizado material	(75)	(727)	(802)	6	(796)
Activos intangibles	(9.916)	(8.998)	(18.914)	1.107	(17.807)
Inversiones inmobiliarias	(320)	-	(320)	-	(320)
Otros conceptos	431	(2)	429	130	559
Derechos por deducciones y bonificaciones	<u>57.169</u>	<u>(4.896)</u>	<u>52.273</u>	<u>(5.302)</u>	<u>46.971</u>
Total	<u>47.289</u>	<u>(14.623)</u>	<u>32.666</u>	<u>(4.059)</u>	<u>28.607</u>

El detalle de los activos y pasivos por impuestos diferidos cuyo plazo de realización o reversión es superior a 12 meses es como sigue:

	Miles de euros	
	2018	2017
Activos por diferencias temporarias		
Derechos por deducciones y bonificaciones	<u>46.971</u>	<u>52.273</u>
Total activos	<u>46.971</u>	<u>52.273</u>
Pasivos por impuestos diferidos	<u>(19.011)</u>	<u>(20.005)</u>
Total pasivos	<u>(19.011)</u>	<u>(20.005)</u>
Neto	<u>27.960</u>	<u>32.268</u>

(Continúa)

FAES FARMA, S.A. Y SOCIEDADES DEPENDIENTES

Memoria de las cuentas anuales consolidadas

Los Administradores del Grupo consideran que los derechos por deducciones y bonificaciones correspondientes principalmente a gastos de investigación y desarrollo activados están suficientemente soportados en base a las expectativas de beneficios futuros y que su utilización está razonablemente garantizada en un horizonte temporal inferior a 10 años. Los pasivos por impuestos diferidos se corresponden, fundamentalmente, con la amortización fiscal de las marcas de vida útil indefinida.

El detalle del gasto / (ingreso) por impuesto sobre las ganancias es como sigue:

	Miles de euros	
	2018	2017 (nota 2.2)
Impuesto corriente		
Del ejercicio	4.379	3.255
Ajustes de ejercicios anteriores	<u>(200)</u>	<u>(650)</u>
	<u>4.179</u>	<u>2.605</u>
Impuestos diferidos		
Origen y reversión de diferencias temporarias	450	458
Deducciones fiscales y bases imponibles reconocidas en el ejercicio	(5.631)	(6.841)
Deducciones fiscales y bases imponibles negativas aplicadas en el ejercicio	<u>10.933</u>	<u>11.799</u>
	<u>5.752</u>	<u>5.416</u>
Total	<u>9.931</u>	<u>8.021</u>

La relación existente entre el gasto por impuesto y el beneficio antes de impuestos es como sigue:

	Miles de euros	
	2018	2017 (nota 2.2)
Beneficio del ejercicio antes de impuestos	<u>61.731</u>	<u>49.503</u>
Gasto esperado al tipo impositivo de la Sociedad (*)	16.050	13.861
Diferencia de tipo impositivo de sociedades dependientes	2	(122)
Créditos fiscales	(5.302)	(4.803)
Diferencias permanentes	<u>(819)</u>	<u>(915)</u>
Gasto / (Ingreso) por impuesto	<u>9.931</u>	<u>8.021</u>

(*) El tipo impositivo de la Sociedad Dominante en el ejercicio 2018 es del 26%, siendo en el ejercicio 2017 del 28%.

(Continúa)

FAES FARMA, S.A. Y SOCIEDADES DEPENDIENTES

Memoria de las cuentas anuales consolidadas

Los créditos fiscales por importe de 5.302 miles de euros al 31 de diciembre de 2018 (4.803 miles de euros al 31 de diciembre de 2017) corresponden, fundamentalmente, a deducciones por gastos de investigación y desarrollo.

Una conciliación del impuesto corriente en el activo y en el pasivo con el impuesto sobre las ganancias corriente es como sigue:

	Miles de euros	
	<u>2018</u>	<u>2017</u>
Impuesto corriente	4.379	3.255
Pagos a cuenta realizados durante el ejercicio	<u>(3.401)</u>	<u>(1.000)</u>
Impuesto corriente neto	<u>978</u>	<u>2.255</u>

De acuerdo con la legislación vigente, los impuestos no pueden considerarse definitivamente liquidados hasta que las declaraciones presentadas hayan sido inspeccionadas por las autoridades fiscales, o haya transcurrido el período de prescripción de cuatro años desde la presentación de las correspondientes liquidaciones. Al 31 de diciembre de 2018, la Sociedad y sus sociedades dependientes tienen abiertos a inspección todos los impuestos desde el 1 de enero de 2013, excepto el Impuesto sobre Sociedades que está abierto desde el 1 de enero de 2012. Los Administradores no esperan que en caso de una eventual inspección surjan pasivos adicionales significativos.

10. Patrimonio neto

La composición y el movimiento del patrimonio neto se presentan en el estado consolidado de cambios en el patrimonio neto.

10.1 Capital

El movimiento de las acciones en circulación durante los ejercicios 2018 y 2017 es como sigue:

	Número de Acciones	
	<u>2018</u>	<u>2017</u>
Al 1 de enero, neto de acciones propias	258.053.276	251.570.807
Ampliaciones de capital	8.548.883	6.578.664
Adquisición de acciones propias	<u>(579.111)</u>	<u>(96.195)</u>
Al 31 de diciembre, neto de acciones propias	<u>266.023.048</u>	<u>258.053.276</u>

(Continúa)

FAES FARMA, S.A. Y SOCIEDADES DEPENDIENTES

Memoria de las cuentas anuales consolidadas

Al 31 de diciembre de 2018 el capital social de Faes Farma, S.A. está representado por 270.093.917 acciones ordinarias representadas por medio de anotaciones en cuenta de 0,10 euros de valor nominal cada una, totalmente suscritas y desembolsadas (261.545.034 acciones ordinarias representadas por medio de anotaciones en cuenta de 0,10 euros de valor nominal cada una, totalmente suscritas y desembolsadas a 31 de diciembre de 2017). Estas acciones gozan de iguales derechos políticos y económicos. La totalidad de las acciones de la Sociedad están admitidas a cotización oficial en Bolsa.

No hay ningún accionista cuya participación en el capital social sea igual o superior al 10%.

En la Junta General de Accionistas celebrada el 21 de junio de 2018, se aprobó una ampliación de capital con cargo a reservas, con objeto de atender el esquema de retribución de los accionistas. El Consejo de Administración disponía de un año desde la fecha del acuerdo para llevar a cabo dicha ampliación de capital. Con fecha 27 de noviembre de 2018 el Consejo de Administración acordó llevar a cabo la ejecución de un aumento de capital con cargo a reservas voluntarias a través del cual se instrumenta el dividendo flexible aprobado por la Junta General Ordinaria de Accionistas celebrada el 21 de junio de 2018. Conforme a lo previsto en dicha Junta General de Accionistas, el importe del aumento de capital máximo se fijó en 931.358,30 euros, siendo el valor de mercado del aumento de 32.600.335,78 euros.

El Consejo de Administración fijó un calendario estableciendo los plazos para la ejecución de dicho aumento, siendo el 21 de diciembre de 2018 la fecha fijada en la que finalizaba el plazo para solicitar la retribución en efectivo en virtud del compromiso de compra de los derechos asumido por Faes Farma, S.A. Cada accionista de Faes Farma, S.A. recibió un derecho de asignación gratuita por cada acción de Faes Farma, S.A. Los referidos derechos de asignación gratuita se negociaron en las Bolsas de Valores de Madrid, Barcelona, Bilbao y Valencia. En función de la alternativa escogida, en la ejecución del aumento de capital cada uno de los accionistas de la sociedad podía recibir bien nuevas acciones de Faes Farma, S.A. liberadas, o bien un importe en efectivo como consecuencia de la venta de los derechos de asignación gratuita a Faes Farma, S.A. (en virtud del compromiso que asumió la sociedad, a un precio fijo garantizado) o en el mercado (en cuyo caso la contraprestación varió en función de la cotización de los derechos de asignación gratuita). La ampliación de capital se efectuó libre de gastos y de comisiones para los suscriptores en cuanto a la asignación de las nuevas acciones emitidas, asumiendo Faes Farma, S.A. los gastos de emisión, suscripción, puesta en circulación, admisión a cotización y demás relacionados con la ampliación de capital.

Como consecuencia de la alternativa escogida por los accionistas, la Sociedad ha registrado al 31 de diciembre de 2018, un importe de 4.311 miles de euros en el epígrafe de Otros pasivos financieros corrientes, correspondiente a la adquisición de los derechos de asignación gratuita de las acciones que optaron por la renuncia al ejercicio de asignación preferente (2.218 miles de euros en 2017). Dicho importe ha sido abonado en enero de 2019 (véanse notas 12 y 29).

(Continúa)

FAES FARMA, S.A. Y SOCIEDADES DEPENDIENTES

Memoria de las cuentas anuales consolidadas

En la Junta General de Accionistas celebrada el 13 de junio de 2017, se aprobó una ampliación de capital con cargo a reservas, con objeto de atender el esquema de retribución de los accionistas. El Consejo de Administración disponía de un año desde la fecha del acuerdo para llevar a cabo dicha ampliación de capital. Con fecha 21 de noviembre de 2017 el Consejo de Administración acordó llevar a cabo la ejecución de un aumento de capital con cargo a reservas voluntarias a través del cual se instrumenta el dividendo flexible aprobado por la Junta General Ordinaria de Accionistas celebrada el 13 de junio de 2017. Conforme a lo previsto en dicha Junta General de Accionistas, el importe del aumento de capital máximo se fijó en 934.089,40 euros, siendo el valor de mercado del aumento de 26.154.503,40 euros.

El Consejo de Administración fijó un calendario estableciendo los plazos para la ejecución de dicho aumento, siendo el 22 de diciembre de 2017 la fecha fijada en la que finalizaba el plazo para solicitar la retribución en efectivo en virtud del compromiso de compra de los derechos asumida por Faes Farma, S.A. Cada accionista de Faes Farma, S.A. recibió un derecho de asignación gratuita por cada acción de Faes Farma, S.A. Los referidos derechos de asignación gratuita se negociaron en las Bolsas de Valores de Madrid, Barcelona, Bilbao y Valencia. En función de la alternativa escogida, en la ejecución del aumento de capital cada uno de los accionistas de la sociedad podía recibir bien nuevas acciones de Faes Farma, S.A. liberadas, o bien un importe en efectivo como consecuencia de la venta de los derechos de asignación gratuita a Faes Farma, S.A. (en virtud del compromiso que asumió la sociedad, a un precio fijo garantizado) o en el mercado (en cuyo caso la contraprestación varió en función de la cotización de los derechos de asignación gratuita). La ampliación de capital se efectuó libre de gastos y de comisiones para los suscriptores en cuanto a la asignación de las nuevas acciones emitidas, asumiendo Faes Farma, S.A. los gastos de emisión, suscripción, puesta en circulación, admisión a cotización y demás relacionados con la ampliación de capital.

Como consecuencia de la alternativa escogida por los accionistas, la Sociedad registró al 31 de diciembre de 2017, un importe de 2.218 miles de euros en el epígrafe de Otros pasivos financieros corrientes, correspondiente a la adquisición de los derechos de asignación gratuita de las acciones que optaron por la renuncia al ejercicio de asignación preferente (1.632 miles de euros en 2016). Dicho importe fue abonado en enero de 2018 (véase nota 12).

La Junta General de Accionistas de 25 de junio de 2014, autorizó al Consejo de Administración a aumentar el capital social, en una o varias veces, hasta la mitad del capital social de la Sociedad en el momento de esta autorización; y facultó al Consejo de Administración para que pueda, durante un plazo máximo de cinco años a contar desde la fecha de esta Junta, emitir obligaciones, bonos de tesorería u otros títulos análogos, simples o con garantía de cualquier clase, hasta un importe máximo de 30 millones de euros.

(Continúa)

FAES FARMA, S.A. Y SOCIEDADES DEPENDIENTES

Memoria de las cuentas anuales consolidadas

La Junta General de Accionistas de 21 de junio de 2016 facultó al Consejo de Administración para poder comprar con cargo a beneficios del ejercicio y/o reservas de libre disposición, cuantas veces lo estime oportuno, acciones de la Sociedad directamente o a través de las Sociedades del Grupo, así como a que se puedan enajenar o amortizar posteriormente las mismas, en las condiciones y límites establecidos en los artículos 146, 509 y concordantes de la Ley de Sociedades de Capital. La autorización se concede por el plazo máximo legalmente permitido de cinco años a partir de la fecha de esta Junta.

Los objetivos del Grupo en la gestión del capital son salvaguardar la capacidad de continuar como una empresa en funcionamiento, de modo que pueda seguir dando rendimientos a los accionistas y beneficiar a otros grupos de interés y mantener una estructura óptima de capital para reducir el coste de capital.

Con el objeto de mantener y ajustar la estructura de capital, la Sociedad dominante puede ajustar el importe de los dividendos a pagar a los accionistas, puede devolver capital, emitir acciones o puede vender activos para reducir el endeudamiento.

Consistentemente con otros grupos del sector, Faes Farma, S.A. controla la estructura de capital en base al ratio de apalancamiento. Este ratio se calcula como el endeudamiento neto dividido entre el capital total. El endeudamiento neto se determina por la suma de las deudas financieras más acreedores comerciales y otras cuentas a pagar, más otros acreedores no corrientes, menos efectivo y otros medios líquidos equivalentes y activos financieros corrientes. El total de capital se calcula por la suma de patrimonio neto más el endeudamiento neto.

Durante el ejercicio 2018, el Grupo ha disminuido la deuda situándose en un ratio del 7,73%, en comparación con el año anterior en el que el ratio se situaba en el 14,37%. Los ratios del 2018 y 2017 se han determinado de la siguiente forma:

	Miles de euros	
	2018	2017
Total endeudamiento corriente y no corriente	106.893	97.410
Menos:		
Efectivo y otros medios equivalentes	76.038	43.269
Activos financieros corrientes y no corrientes	<u>702</u>	<u>441</u>
Deuda neta	30.153	53.700
Patrimonio neto	<u>360.154</u>	<u>320.036</u>
Total capital	<u>390.307</u>	<u>373.736</u>
Ratio de endeudamiento	<u>7,73%</u>	<u>14,37%</u>

(Continúa)

FAES FARMA, S.A. Y SOCIEDADES DEPENDIENTES

Memoria de las cuentas anuales consolidadas

10.2 Otras reservas

Un detalle de otras reservas al 31 de diciembre de 2018 y 2017, es como sigue:

	Miles de euros	
	2018	2017
Reserva legal	5.231	5.099
Reserva por fondo de comercio	3.736	4.269
Reservas voluntarias de la Sociedad Dominante	<u>254.465</u>	<u>226.140</u>
	<u>263.432</u>	<u>235.508</u>

Reserva legal

Las sociedades están obligadas a destinar una cifra igual al 10% de los beneficios de cada ejercicio a la constitución de un fondo de reserva hasta que éste alcance, al menos, el 20% del capital social. Esta reserva no es distribuible a los accionistas y sólo podrá ser utilizada para cubrir, en el caso de no tener otras reservas disponibles, el saldo deudor de la cuenta de pérdidas y ganancias. También bajo determinadas condiciones se podrá destinar a incrementar el capital social en la parte de esta reserva que supere el 10% de la cifra de capital ya ampliada.

Reserva por fondo de comercio

La reserva por fondo de comercio fue dotada de conformidad con el artículo 273.4 del Texto Refundido de la Ley de Sociedades de Capital, que establecía que, en todo caso, debía dotarse una reserva indisponible equivalente al fondo de comercio que aparecía en el balance, destinándose a tal efecto una cifra del beneficio que representaba, al menos, un 5% del importe del citado fondo de comercio. Si no existía beneficio, o éste fuera insuficiente, se debían emplear reservas de libre disposición. Esta reserva es de libre disposición desde el 1 de enero de 2016 por el importe que exceda del valor neto contable del fondo de comercio que se generó por una combinación de negocios realizada en 2006 que aparece en la partida Fondo de Comercio dentro del epígrafe Activos intangibles.

Reservas voluntarias de la Sociedad Dominante

Corresponde a reservas voluntarias, las cuales son de libre disposición, excepto por un importe de 8.218 miles de euros correspondiente a los saldos pendientes de amortización al 31 de diciembre de 2018 (3.442 miles de euros al 31 de diciembre de 2017) de los gastos de desarrollo registrados por la Sociedad Dominante.

(Continúa)

FAES FARMA, S.A. Y SOCIEDADES DEPENDIENTES

Memoria de las cuentas anuales consolidadas

10.3 Dividendos y restricciones a la distribución de dividendos

El importe total de los dividendos distribuidos en 2018 por Faes Farma, S.A. a sus accionistas correspondientes a la distribución del beneficio del ejercicio de 2017 ha ascendido a 7.547 miles de euros (6.227 miles de euros en 2017 correspondientes al beneficio de 2016), equivalente a 0,0284 euros por acción (0,0243 euros por acción en 2017).

La propuesta de distribución de los beneficios de Faes Farma, S.A. del ejercicio 2018, formulada por los Administradores y pendiente de aprobación por la Junta General de Accionistas, así como la distribución aprobada del ejercicio 2017, son las siguientes:

	Miles de euros	
	2018	2017
<u>Base de reparto</u>		
Beneficio del ejercicio	<u>46.039</u>	<u>38.478</u>
<u>Distribución</u>		
Reserva legal	171	132
Otras reservas	35.530	30.799
Dividendo flexible entregado en enero 2018 (notas 10.1 y 12)	-	2.218
Dividendo complementario	6.027	5.329
Dividendo flexible entregado en enero 2019 (notas 10.1,12 y 29)	<u>4.311</u>	=
	<u>46.039</u>	<u>38.478</u>

11. Ganancias por acción**11.1 Básicas**

Las ganancias básicas por acción se calculan dividiendo el beneficio del ejercicio atribuible a los propietarios de instrumentos de patrimonio de la Sociedad entre el número medio ponderado de acciones ordinarias en circulación durante el ejercicio, excluidas las acciones propias.

	2018	2017 (nota 2.2)
Beneficio atribuible a los propietarios de instrumentos de patrimonio de la dominante (en miles de euros)	51.592	41.377
Número medio ponderado de acciones ordinarias en circulación	266.004.340	258.067.128
Ganancias básicas por acción (en euros)	0,195	0,161

(Continúa)

FAES FARMA, S.A. Y SOCIEDADES DEPENDIENTES

Memoria de las cuentas anuales consolidadas

El número medio de acciones ordinarias en circulación se calcula como sigue:

	<u>2018</u>	<u>2017</u>
Acciones ordinarias en circulación al 1 de enero	258.067.128	251.570.807
Emisión gratuita de acciones en 2018	7.985.220	-
Emisión gratuita de acciones en 2017	-	6.578.664
Efecto de las acciones propias	<u>(48.008)</u>	<u>(82.343)</u>
Numero medio ponderado de acciones ordinarias en circulación al 31 de diciembre	<u>266.004.340</u>	<u>258.067.128</u>

11.2 Diluidas

La Sociedad no tiene acciones ordinarias diluidas.

12. Otros pasivos financieros

El detalle de este epígrafe del balance de situación consolidado al 31 de diciembre es el siguiente:

	Miles de euros			
	<u>2018</u>		<u>2017</u>	
	No corriente	Corriente	No corriente	Corriente
Deudas con entidades de crédito	339	45.931	42.762	4.577
Ministerio de Ciencia e Innovación y CDTI	3.235	390	1.376	702
Deudas con accionistas (notas 10.1,10.3 y 29)	-	4.311	-	2.218
Otras deudas a largo plazo	<u>546</u>	<u>1.244</u>	<u>291</u>	<u>200</u>
	<u>4.120</u>	<u>51.876</u>	<u>44.429</u>	<u>7.697</u>

La clasificación de otros pasivos financieros no corrientes, por vencimientos es como sigue:

	Miles de euros					
	<u>2018</u>					
	<u>2020</u>	<u>2021</u>	<u>2022</u>	<u>2023</u>	Años posteriores	Total no corriente
Deudas con entidades de crédito	101	98	76	21	43	339
Ministerio de Ciencia e Innovación y CDTI	527	586	421	452	1.249	3.235
Otras deudas a largo plazo	<u>273</u>	<u>273</u>	-	-	-	<u>546</u>
Total pasivos financieros	<u>901</u>	<u>957</u>	<u>497</u>	<u>473</u>	<u>1.292</u>	<u>4.120</u>

(Continúa)

FAES FARMA, S.A. Y SOCIEDADES DEPENDIENTES

Memoria de las cuentas anuales consolidadas

	Miles de euros					
	2017					
	2019	2020	2021	2022	Años posteriores	Total no corriente
Ministerio de Ciencia e Innovación y CDTI	40.516	538	496	479	733	42.762
Otras deudas a largo plazo	525	526	278	9	38	1.376
	-	291	-	-	-	291
Total pasivos financieros	<u>41.041</u>	<u>1.355</u>	<u>774</u>	<u>488</u>	<u>771</u>	<u>44.429</u>

Las deudas con el Ministerio de Ciencia e Innovación corresponden al coste amortizado de los anticipos reintegrables a largo plazo sin devengo de intereses y concedidos como ayuda de financiación a determinados proyectos de investigación y desarrollo. Este valor no difiere significativamente de su valor razonable.

Durante el ejercicio 2017 el Grupo contrató nueva deuda con entidades de crédito por un importe de 40 millones de euros a un tipo de interés de mercado y un vencimiento único en el ejercicio 2019.

La conciliación de los flujos de efectivo de las actividades de financiación es el siguiente:

	Miles de euros				
	Activos/ Pasivos incluidos en actividades de financiación				
	Efectivo y equivalente al efectivo	Otros activos financieros a largo y corto plazo	Resto de deuda financiera a corto plazo	Deuda financiera a largo plazo	Total deuda neta
Saldo inicial a 1 de enero de 2017	<u>58.819</u>	<u>7.370</u>	<u>(2.295)</u>	<u>(1.193)</u>	<u>62.701</u>
Flujos de efectivo	(21.043)	(7.883)	1.468	(34.090)	(61.548)
Variaciones en el perímetro (Nota 27)	5.493	664	(6.870)	(9.146)	(9.859)
Variación del valor razonable (Nota 21)	-	290	-	-	290
Saldo final a 31 de diciembre de 2017	<u>43.269</u>	<u>441</u>	<u>(7.697)</u>	<u>(44.429)</u>	<u>(8.416)</u>
Flujos de efectivo	32.769	261	(44.179)	40.309	29.160
Saldo final a 31 de diciembre de 2018	<u>76.038</u>	<u>702</u>	<u>(51.876)</u>	<u>(4.120)</u>	<u>(20.744)</u>

(Continúa)

FAES FARMA, S.A. Y SOCIEDADES DEPENDIENTES

Memoria de las cuentas anuales consolidadas

13. Pasivos financieros con entidades de crédito

El detalle de pólizas de crédito con entidades financieras al 31 de diciembre de 2018, en miles de euros, es como sigue:

2018				
Año concesión	Límite	Vencimiento	Tipo de interés	Pago de intereses
2017	<u>10.000</u>	2019	Euribor + 0,5%	Trimestral
	<u>10.000</u>			

En el ejercicio 2018, se ha cancelado una línea de crédito con un límite de 10 millones de euros. El importe disponible a 31 de diciembre de 2018 no está dispuesto.

14. Provisiones

El movimiento de las provisiones durante los ejercicios 2018 y 2017 es como sigue:

	Miles de euros			
	Aportación sanidad	Devoluciones de ventas	Otras provisiones	Total
Al 31 de diciembre de 2016	<u>1.189</u>	<u>1.233</u>	<u>6.475</u>	<u>8.897</u>
Provisiones dotadas	1.288	436	1.256	2.980
Provisiones utilizadas	(1.231)	(1.233)	-	(2.464)
Variaciones del perímetro	-	-	<u>187</u>	<u>187</u>
Al 31 de diciembre de 2017	<u>1.246</u>	<u>436</u>	<u>7.918</u>	<u>9.600</u>
Provisiones dotadas	1.356	400	2.440	4.196
Provisiones utilizadas	<u>(886)</u>	<u>(311)</u>	<u>(25)</u>	<u>(1.222)</u>
Al 31 de diciembre de 2018	<u>1.716</u>	<u>525</u>	<u>10.333</u>	<u>12.574</u>

El desglose de estas provisiones entre corrientes y no corrientes es como sigue:

	Miles de euros	
	2018	2017
No corriente	12.074	7.886
Corriente	<u>500</u>	<u>1.714</u>
	<u>12.574</u>	<u>9.600</u>

(Continúa)

FAES FARMA, S.A. Y SOCIEDADES DEPENDIENTES

Memoria de las cuentas anuales consolidadas

14.1 Aportación sanidad

Según la Disposición Adicional sexta de la Ley 29/2007, de 26 de julio, de garantías y uso racional de los medicamentos, los grupos empresariales que se dediquen en España a la fabricación e importación de medicamentos, sustancias medicinales y cualesquiera otros productos sanitarios que se dispensen en territorio nacional a través de receta oficial del Sistema Nacional de Salud con financiación de su coste, deben ingresar determinadas cantidades calculadas en función de determinadas escalas sobre dichas ventas.

Durante el ejercicio 2018, Faes Farma, S.A. ha pagado al Ministerio de Sanidad y Consumo por este concepto 886 miles de euros (1.231 miles de euros en 2017) y ha provisionado el importe pendiente de pago a 31 de diciembre de 2018 que asciende a 1.716 miles de euros (1.246 miles de euros en 2017).

14.2. Devoluciones de ventas

Las provisiones por devoluciones de ventas corresponden a la mejor estimación efectuada por el Grupo, en base a su experiencia histórica y a la evaluación de las actuales circunstancias del mercado, de las mercancías vendidas que se espera sean devueltas por los clientes.

14.3 Otras provisiones

El Grupo constituyó durante el ejercicio 2014 una provisión para cubrir obligaciones de cuantía indeterminada derivadas de posibles litigios, indemnizaciones y otras cuestiones habituales en el desarrollo de los negocios del Grupo. Durante 2018 se han dotado 2.440 miles de euros adicionales (1.256 miles de euros en 2017).

15. Contingencias

El Grupo tiene pasivos contingentes por avales bancarios y otras garantías relacionadas con el curso normal del negocio por importe de 1.358 miles de euros (1.447 miles de euros en 2017). Los avales más significativos corresponden a garantías de los pagos a realizar a Farmaindustria como consecuencia de los descuentos a aplicar a las ventas según Real Decreto Ley 8/2010 y 9/2011. La Dirección del Grupo no prevé que surja un pasivo significativo como consecuencia de los mencionados avales.

(Continúa)

FAES FARMA, S.A. Y SOCIEDADES DEPENDIENTES

Memoria de las cuentas anuales consolidadas

16. Acreedores comerciales y otras cuentas a pagar

El detalle de acreedores comerciales y otras cuentas a pagar es como sigue:

	Miles de euros	
	2018	2017
Acreedores comerciales	35.644	30.962
Otras deudas		
Proveedores de inmovilizado	535	2.209
Remuneraciones pendientes de pago	10.117	7.279
Organismos de la Seguridad Social acreedores	801	773
Administraciones Públicas acreedoras	<u>2.715</u>	<u>3.561</u>
	<u>49.812</u>	<u>44.784</u>

Administraciones Públicas acreedoras corresponde, principalmente, a las retenciones realizadas por el Impuesto sobre la Renta de las Personas Físicas.

17. Información sobre el período medio de pago a proveedores. Disposición Adicional Tercera. “Deber de información” de la Ley 15/2010, de 5 de julio”

La información sobre el período medio de pago a proveedores para los ejercicios 2018 y 2017 es como sigue:

	Días	
	2018	2017
Periodo medio de pago a proveedores	51,57	50,82
Ratio de las operaciones pagadas	53,01	52,29
Ratio de las operaciones pendientes de pago	40,36	36,26
	Miles de euros	
	2018	2017
Total pagos realizados	125.844	113.514
Total pagos pendientes	16.095	11.512

(Continúa)

FAES FARMA, S.A. Y SOCIEDADES DEPENDIENTES

Memoria de las cuentas anuales consolidadas

18. Ingresos ordinarios y otros ingresos

El detalle de ingresos ordinarios y de otros ingresos es como sigue:

	Miles de euros	
	2018	2017
Ventas	323.798	273.592
Prestación de servicios	<u>514</u>	<u>984</u>
	<u>324.312</u>	<u>274.576</u>
Licencias	14.136	7.284
Subvenciones oficiales	201	127
Otros ingresos	<u>1.273</u>	<u>169</u>
	<u>15.610</u>	<u>7.580</u>

La cifra de ventas está reducida en un importe de 5.782 miles de euros (5.662 miles de euros a 31 de diciembre de 2017) como consecuencia de la legislación aprobada en España durante los ejercicios 2011 y 2012, que establece, entre otras medidas, un descuento del 7,5% ó del 15%, dependiendo del producto, sobre los precios de venta que los laboratorios tienen autorizados por el Ministerio de Sanidad.

La cifra de Licencias recoge los ingresos derivados de importes no reembolsables como consecuencia de los contratos firmados, principalmente, para la venta de Bilastina por otros laboratorios en todo el mundo.

19. Gastos de personal

El detalle de los gastos de personal durante los ejercicios 2018 y 2017 es el siguiente:

	Miles de euros	
	2018	2017
Sueldos, salarios y asimilados	57.458	48.976
Gastos de Seguridad Social	11.994	10.375
Otros gastos	<u>2.014</u>	<u>1.605</u>
	<u>71.466</u>	<u>60.956</u>

(Continúa)

FAES FARMA, S.A. Y SOCIEDADES DEPENDIENTES

Memoria de las cuentas anuales consolidadas

El número medio de empleados del Grupo durante los ejercicios 2018 y 2017, desglosado por categorías, es como sigue:

	Número medio de empleados	
	2018	2017
Directivos	16	16
Administración	147	160
Marketing / Comercial	651	638
Producción	168	166
Técnico	115	107
Investigación	<u>91</u>	<u>83</u>
	<u>1.188</u>	<u>1.170</u>

La distribución por sexos al final del ejercicio del personal y de los Administradores es como sigue:

	2018		2017	
	Hombres	Mujeres	Hombres	Mujeres
Administradores	<u>7</u>	<u>2</u>	<u>7</u>	<u>1</u>
Directivos	13	3	13	3
Técnicos	31	80	32	81
Marketing y Comercial	306	345	308	332
Investigación	26	64	28	59
Administración	53	94	56	94
Producción	<u>117</u>	<u>49</u>	<u>123</u>	<u>53</u>
	<u>546</u>	<u>635</u>	<u>560</u>	<u>622</u>

(Continúa)

FAES FARMA, S.A. Y SOCIEDADES DEPENDIENTES

Memoria de las cuentas anuales consolidadas

20. Otros gastos

El detalle de otros gastos es el siguiente:

	Miles de euros	
	2018	2017
Gastos por arrendamientos operativos (nota 4.3)	2.422	2.075
Gastos de investigación y desarrollo (nota 5)	2.821	3.177
Transportes	4.302	2.874
Reparación y conservación	4.133	3.063
Servicios de profesionales independientes	17.781	18.856
Primas de seguros	669	451
Publicidad y propaganda	20.320	13.985
Suministros	1.824	1.381
Tributos	1.369	939
Servicios bancarios	224	211
Variación de provisiones	1.641	1.544
Pérdidas por deterioro de valor de deudores comerciales y otras cuentas a cobrar (nota 8)	327	427
Otros gastos	<u>18.183</u>	<u>18.250</u>
	<u>76.016</u>	<u>67.233</u>

21. Ingresos y gastos financieros

El detalle de los ingresos y gastos financieros es el siguiente:

<u>Ingresos financieros</u>	Miles de euros	
	2018	2017
Ganancias en el valor razonable de activos y pasivos a valor razonable con cambios en resultados (nota 12)	-	290
Otros ingresos financieros	<u>76</u>	<u>209</u>
Total ingresos financieros	<u>76</u>	<u>499</u>

(Continúa)

FAES FARMA, S.A. Y SOCIEDADES DEPENDIENTES

Memoria de las cuentas anuales consolidadas

	Miles de euros	
	2018	2017
<u>Gastos financieros</u>		
Intereses de deudas con entidades de crédito	256	211
Pérdidas de valor razonable de activos y pasivos a valor razonable con cambios en resultados	4	-
Diferencias negativas de cambio	<u>58</u>	<u>1.384</u>
Total gastos financieros	<u>318</u>	<u>1.595</u>

22. Remuneraciones a la Dirección

Las remuneraciones recibidas por el personal clave de la dirección son las siguientes:

	Miles de euros	
	2018	2017
Retribuciones a corto plazo a los empleados, directivos	<u>3.554</u>	<u>3.391</u>

23. Información relativa a los Administradores de la Sociedad dominante y a las personas vinculadas a las mismas

El detalle de las remuneraciones de los Administradores de la Sociedad dominante es el siguiente:

	Miles de euros	
	2018	2017
Sueldos	1.702	1.592
Otras retribuciones	<u>245</u>	<u>215</u>
	<u>1.947</u>	<u>1.807</u>

Los Administradores de la Sociedad dominante no tienen concedidos anticipos o créditos y no se han asumido obligaciones por cuenta de ellos a título de garantía ni se han pagado primas de seguro de responsabilidad civil por daños ocasionados por actos u omisiones en el ejercicio del cargo. Asimismo, el Grupo no tiene contraídas obligaciones en materia de pensiones y de seguros de vida con respecto a anteriores o actuales Administradores de la Sociedad dominante.

(Continúa)

FAES FARMA, S.A. Y SOCIEDADES DEPENDIENTES

Memoria de las cuentas anuales consolidadas

Los Administradores de la Sociedad dominante y las personas vinculadas a los mismos, no han incurrido en ninguna situación de conflicto de interés que haya tenido que ser objeto de comunicación de acuerdo con lo dispuesto en el art. 229 del TRLSC.

Durante los ejercicios 2018 y 2017, los Administradores de la Sociedad dominante no han realizado con la Sociedad ni con sociedades del grupo operaciones ajenas al tráfico ordinario o en condiciones distintas a las de mercado.

24. Información medioambiental

El Grupo cumple con la normativa vigente en materia medioambiental. Todos los residuos generados en su actividad son tratados de forma selectiva por empresas especializadas. El coste de esta gestión se carga directamente a gastos del ejercicio.

a) Equipos

Los equipos incorporados con fines de mejora medioambiental más significativos corresponden a una depuradora para el vertido de aguas residuales con un coste aproximado de 1.144 miles de euros (1.144 miles de euros en 2017), y su amortización acumulada al cierre del ejercicio 2018 asciende a 971 miles de euros (895 miles de euros en 2017).

b) Gastos

Los gastos ocasionados durante el ejercicio 2018 correspondientes al apartado medioambiental se centran principalmente en tratamiento de residuos y en asesorías para la mejora del medioambiente y han ascendido durante el ejercicio 2018 a un importe de 291 miles de euros (342 miles de euros en 2017).

c) Provisiones, contingencias y responsabilidades

No se han contabilizado provisiones correspondientes a actuaciones medioambientales ni existen litigios, contingencias, riesgos previstos o responsabilidades de esta naturaleza.

d) Subvenciones

No se han recibido subvenciones durante el presente ejercicio ni en los anteriores por los gastos o inversiones realizados con fines medioambientales, ni se han recibido o adquirido derechos de emisión de gases de efecto invernadero.

(Continúa)

FAES FARMA, S.A. Y SOCIEDADES DEPENDIENTES

Memoria de las cuentas anuales consolidadas

25. Honorarios de auditoría

La empresa auditora (PricewaterhouseCoopers Auditores, S.L. en 2018 y 2017) de las cuentas anuales del Grupo ha facturado durante los ejercicios terminados el 31 de diciembre de 2018 y 2017, honorarios netos por servicios profesionales, según el siguiente detalle:

	Miles de euros	
	2018	2017
Por servicios de auditoría	135	98
Por servicios relacionados con los de auditoría	<u>20</u>	<u>18</u>
	<u>155</u>	<u>116</u>

Los importes indicados en el cuadro anterior incluyen la totalidad de los honorarios relativos a los servicios realizados durante los ejercicios 2018 y 2017, con independencia del momento de su facturación.

Otras sociedades de PwC en 2018 y 2017 han facturado al Grupo durante los ejercicios terminados el 31 de diciembre de 2018 y 2017, honorarios netos por servicios profesionales, según el siguiente detalle:

	Miles de euros	
	2018	2017
Por servicios de Due Diligence financiera	-	228
Por servicios de asesoramiento a la integración	-	204
Por servicios de asesoramiento en materia de RSC	12	12
	<u>12</u>	<u>444</u>

Por otro lado, otras entidades afiliadas a PwC en 2018 y 2017 han facturado al Grupo durante los ejercicios terminados el 31 de diciembre de 2018 y 2017, honorarios netos por servicios profesionales de auditoría y relacionados con la auditoría por importe de 67 miles de euros y de 29 miles de euros, respectivamente.

26. Información Financiera por Segmentos

Al 31 de diciembre de 2018 y 2017, el Grupo está organizado por los siguientes segmentos operativos, siendo el criterio aplicado por el Grupo, para la identificación de los segmentos, los productos, cuyos tipos de productos y servicios principales son como sigue:

- Especialidades farmacéuticas y healthcare
- Nutrición y salud animal
- Materias primas farmacéuticas

(Continúa)

FAES FARMA, S.A. Y SOCIEDADES DEPENDIENTES

Memoria de las cuentas anuales consolidadas

El segmento “Materias primas farmacéuticas”, cuyos productos son las materias primas farmacéuticas no cumple los criterios cuantitativos para ser presentado separadamente.

El Grupo opera principalmente en dos áreas geográficas, identificadas como nacional y exportación. En el mercado nacional las actividades principales se desarrollan en España y Portugal, y en el mercado de exportación en Latinoamérica, África y Europa, principalmente.

En la presentación de la información geográfica, el ingreso ordinario y los activos del segmento están basados en la localización geográfica de los clientes.

Los ingresos ordinarios procedentes de clientes externos del segmento “Especialidades farmacéuticas y healthcare” corresponden en todos los casos a medicamentos de uso humano entregados a clientes en condiciones finales de administración.

El segmento “Nutrición y salud animal” tiene unos ingresos de 54.520 miles de euros (42.385 miles de euros en 2017).

El segmento “Materias primas farmacéuticas” tiene unos ingresos de 4.960 miles de euros (2.795 miles de euros en 2017).

Por mercados, los ingresos ordinarios atribuidos al país de domicilio de la Sociedad dominante ascienden a 189,3 millones de euros (160,7 millones de euros en 2017), los atribuidos a Portugal ascienden a 31,9 millones de euros (29,4 millones de euros en 2017) y el importe atribuido a otros países extranjeros asciende a 103,1 millones de euros (84,5 millones de euros en 2017).

Adicionalmente, el Grupo tiene activos no corrientes fuera de España por un importe neto de 15.895 miles de euros (11.101 miles de euros en 2017), que corresponden, principalmente, a una sociedad dependiente radicada en Portugal.

Ningún cliente externo representa el 10% o más de los ingresos ordinarios del Grupo.

No existen transacciones entre segmentos y la información que se utiliza y se revisa en la toma de decisiones se presenta a continuación:

(Continúa)

FAES FARMA, S.A. Y SOCIEDADES DEPENDIENTES

Memoria de las cuentas anuales consolidadas

	Miles de euros			Consolidado
	2018			
	Especialidades farmacéuticas y healthcare	Nutrición y salud animal	Otros segmentos	
Ingresos ordinarios a clientes externos	<u>264.832</u>	<u>54.520</u>	<u>4.960</u>	<u>324.312</u>
Otros ingresos	<u>15.610</u>	<u>-</u>	<u>-</u>	<u>15.610</u>
Amortización	<u>(9.226)</u>	<u>(709)</u>	<u>(319)</u>	<u>(10.254)</u>
Deterioro de intangibles	<u>(35)</u>	<u>-</u>	<u>-</u>	<u>(35)</u>
Ingresos por intereses	<u>76</u>	<u>-</u>	<u>-</u>	<u>76</u>
Gastos por intereses	<u>(318)</u>	<u>-</u>	<u>-</u>	<u>(318)</u>
Beneficio antes de impuestos de los segmentos	<u>50.363</u>	<u>10.547</u>	<u>821</u>	<u>61.731</u>
Impuesto sobre las ganancias	<u>(7.832)</u>	<u>(1.886)</u>	<u>(213)</u>	<u>(9.931)</u>
Beneficio del ejercicio	<u>42.531</u>	<u>8.661</u>	<u>608</u>	<u>51.800</u>
Activos del segmento	<u>432.509</u>	<u>34.790</u>	<u>13.505</u>	<u>480.804</u>
Inversiones en activos con duración superior al año	<u>24.695</u>	<u>780</u>	<u>615</u>	<u>26.090</u>
Activos por impuestos diferidos	<u>28.607</u>	<u>-</u>	<u>-</u>	<u>28.607</u>
Pasivos del segmento	<u>110.991</u>	<u>9.659</u>	<u>-</u>	<u>120.650</u>

	Miles de euros		
	2018		
	Nacional	Exportación	Consolidado
Ingresos ordinarios a clientes externos	<u>221.165</u>	<u>103.147</u>	<u>324.312</u>
Activos no corrientes del segmento	<u>262.932</u>	<u>291</u>	<u>263.223</u>

(Continúa)

FAES FARMA, S.A. Y SOCIEDADES DEPENDIENTES

Memoria de las cuentas anuales consolidadas

	Miles de euros			Consolidado
	2017 (nota 2.2)			
	Especialidades farmacéuticas	Nutrición y salud animal	Otros segmentos	
Ingresos ordinarios a clientes externos	<u>229.396</u>	<u>42.385</u>	<u>2.795</u>	<u>274.576</u>
Otros ingresos	<u>7.580</u>	-	-	<u>7.580</u>
Amortización	<u>(7.919)</u>	<u>(232)</u>	<u>(311)</u>	<u>(8.462)</u>
Deterioro de intangibles	<u>1.530</u>	-	-	<u>1.530</u>
Ingresos por intereses	<u>209</u>	-	-	<u>209</u>
Gastos por intereses	<u>(211)</u>	-	-	<u>(211)</u>
Beneficio antes de impuestos de los segmentos	<u>40.783</u>	<u>8.370</u>	<u>350</u>	<u>49.503</u>
Impuesto sobre las ganancias	<u>(6.240)</u>	<u>(1.683)</u>	<u>(98)</u>	<u>(8.021)</u>
Beneficio del ejercicio	<u>34.453</u>	<u>6.777</u>	<u>252</u>	<u>41.482</u>
Activos del segmento	<u>395.651</u>	<u>20.642</u>	<u>13.209</u>	<u>429.502</u>
Inversiones en activos con duración superior al año	<u>26.125</u>	-	<u>11.499</u>	<u>37.624</u>
Activos por impuestos diferidos	<u>32.666</u>	-	-	<u>32.666</u>
Pasivos del segmento	<u>96.975</u>	<u>12.491</u>	-	<u>109.466</u>

	Miles de euros		
	2017		
	Nacional	Exportación	Consolidado
Ingresos ordinarios a clientes externos	<u>190.047</u>	<u>84.529</u>	<u>274.576</u>
Activos no corrientes del segmento	<u>258.691</u>	<u>977</u>	<u>259.668</u>

(Continúa)

FAES FARMA, S.A. Y SOCIEDADES DEPENDIENTES

Memoria de las Cuentas Anuales Consolidadas

27. Combinaciones de negocios

El 7 de abril de 2017 Ingaso Farm, S.L. adquirió el 100% de las acciones de Initial Technical Foods, S.L., sociedad dedicada a la nutrición animal, por una contraprestación total de 5,5 millones de euros.

Los activos y pasivos reconocidos como resultado de la adquisición fueron los siguientes:

	Miles de euros
Efectivo y equivalentes al efectivo	2.135
Inmovilizado material	74
Inmovilizado intangible	5
Inversiones financieras	6
Existencias	894
Cuentas a cobrar	2.090
Cuentas a pagar	(2.059)
Deuda financiera	(1.636)
Pasivo por impuesto diferido	<u>(11)</u>
Activos netos adquiridos	<u>1.498</u>
Fondo de comercio	<u>4.004</u>
	<u>5.502</u>

En relación con el fondo de comercio generado en el momento de dicha transacción, el Grupo ha realizado la evaluación relativa a la identificación y valoración de los activos netos adquiridos no habiendo identificado activos o pasivos a los que asignar el fondo de comercio, que por tanto asciende a 4.004 miles de euros. A 31 de diciembre de 2018 no existen indicios de deterioro sobre este Fondo de comercio.

El negocio adquirido aportó unos ingresos ordinarios de 6.026 miles de euros y un beneficio neto de 69 miles de euros al grupo para el periodo entre 7 de abril de 2017 y 31 de diciembre de 2017. Si la adquisición hubiese tenido lugar el 1 de enero de 2017, los ingresos ordinarios consolidados y la pérdida consolidada después de impuestos para el ejercicio anual finalizado a 31 de diciembre de 2017 habrían sido de 7.595 y 246 miles de euros, respectivamente.

El 29 de junio de 2017 la Sociedad Dominante adquirió el 100% de las acciones de Laboratorios Diafarm, S.A. Laboratorios Diafarm, S.A. tiene una sociedad participada en Italia (Colpharma), y una filial en Francia (Laboratoire Phyto-Actif). El Grupo Diafarm se dedica, fundamentalmente a la comercialización y distribución de productos de OTC o Healthcare, cosmética y dietética, y está especializado en soluciones naturales para la salud y el bienestar de las personas. El importe de la contraprestación ascendió a 60,5 millones de euros.

FAES FARMA, S.A. Y SOCIEDADES DEPENDIENTES

Memoria de las cuentas anuales consolidadas

Los activos y pasivos reconocidos como resultado de la adquisición son como sigue:

	Miles de euros
Efectivo y equivalentes al efectivo	2.048
Inmovilizado material	6.927
Inmovilizado intangible	8.821
Inversiones financieras	10
Existencias	7.894
Cuentas a cobrar	12.656
Activo por impuesto diferido	132
Cuentas a pagar	(9.756)
Deuda financiera	(12.118)
Provisiones	(187)
Pasivo por impuesto diferido	<u>(185)</u>
Activos netos adquiridos	<u>16.242</u>
Socios externos	<u>(651)</u>
Fondo de comercio	<u>44.911</u>
	<u>60.502</u>

El Grupo ha realizado la evaluación y reconocimiento de los activos y pasivos a valor razonable, resultando los siguientes ajustes a valor razonable:

	Miles de euros
Inmovilizado material	2.936
Inmovilizado intangible	30.981
Fondos de comercio pre- transacción	(6.131)
Activo por impuesto diferido	253
Pasivo por impuesto diferido	(8.485)

El Fondo de comercio generado resultante de este proceso de asignación y valorado a su coste, asciende a 25.357 miles de euros y surge como el exceso de la suma de la contraprestación transferida sobre el valor razonable de los activos adquiridos y los pasivos asumidos. A 31 de diciembre de 2018 no existen indicios de deterioro sobre este Fondo de comercio.

El negocio adquirido aportó unos ingresos ordinarios de 25.118 miles de euros y un beneficio neto de 1.387 miles de euros al grupo para el periodo entre 29 de junio de 2017 y 31 de diciembre de 2017. Si la adquisición hubiese tenido lugar el 1 de enero de 2017, los ingresos ordinarios consolidados y el beneficio consolidado después de impuestos para el ejercicio anual finalizado a 31 de diciembre de 2017 habrían sido de 53.037 y 2.049 miles de euros, respectivamente.

(Continúa)

FAES FARMA, S.A. Y SOCIEDADES DEPENDIENTES

Memoria de las cuentas anuales consolidadas

Adicionalmente, con fecha 29 de junio de 2017 la Sociedad Dominante adquirió el 100% de las participaciones de Tecnología & Vitaminas, S.L. (Tecnovit). Tecnovit es cabecera de un grupo de sociedades dedicada a la fabricación y comercialización de complementos alimenticios destinados a la nutrición animal. El importe de la contraprestación ascendió a 14,7 millones de euros.

Los activos y pasivos reconocidos como resultado de la adquisición son como sigue:

	Miles de euros
Efectivo y equivalentes al efectivo	1.310
Inmovilizado material	3.608
Inmovilizado intangible	791
Inversiones financieras	648
Existencias	1.644
Cuentas a cobrar	2.491
Cuentas a pagar	(1.507)
Deuda financiera	(2.262)
Pasivo por impuesto diferido	<u>(18)</u>
Activos netos adquiridos	<u>6.705</u>
Socios externos	<u>(129)</u>
Fondo de comercio	<u>8.158</u>
	<u>14.734</u>

El Grupo ha realizado la evaluación y reconocimiento de los activos y pasivos a valor razonable, resultando los siguientes ajustes a valor razonable:

	Miles de euros
Inmovilizado intangible	3.483
Pasivo por impuesto diferido	(975)

El Fondo de comercio generado resultante de este proceso de asignación y valorado a su coste, asciende a 5.650 miles de euros y surge como el exceso de la suma de la contraprestación transferida sobre el valor razonable de los activos adquiridos y los pasivos asumidos. A 31 de diciembre de 2018 no existen indicios de deterioro sobre este Fondo de comercio.

El negocio adquirido aportó unos ingresos ordinarios de 7.609 miles de euros y un beneficio neto de 815 miles de euros al grupo para el periodo entre 29 de junio de 2017 y 31 de diciembre de 2017. Si la adquisición hubiese tenido lugar el 1 de enero de 2017, los ingresos ordinarios consolidados y el beneficio consolidado después de impuestos para el ejercicio anual finalizado a 31 de diciembre de 2017 habrían sido de 14.158 y 1.660 miles de euros, respectivamente.

(Continúa)

FAES FARMA, S.A. Y SOCIEDADES DEPENDIENTES

Memoria de las cuentas anuales consolidadas

Los anteriores procesos de asignación de activos y pasivos han tenido impacto en las cifras comparativas del ejercicio 2017, y han supuesto un impacto en las ganancias acumuladas de 1 de enero de 2018 de 739 miles de euros.

28. Política y Gestión de Riesgos**Factores de riesgo financiero**

Las actividades del Grupo están expuestas a diversos riesgos financieros: riesgos de crédito, riesgos de liquidez y riesgos de mercado (que incluye el riesgo de tipo de cambio, riesgo de tipo de interés y el riesgo de precios). El programa de gestión del riesgo global se centra en la incertidumbre de los mercados financieros y trata de minimizar los potenciales efectos adversos sobre la rentabilidad financiera. El Grupo estudia la contratación de derivados para cubrir ciertos riesgos.

La gestión del riesgo está controlada por Auditoría Interna y el Departamento Financiero Corporativo con arreglo a la Política de Gestión de Riesgos aprobada por el Consejo de Administración. Estos departamentos identifican, evalúan y cubren los riesgos financieros. El Consejo, a través de la Comisión de Auditoría y Cumplimiento, proporciona políticas para la gestión del riesgo global, así como para materias concretas tales como riesgo de tipo de cambio, riesgo de tipo de interés, riesgo de liquidez, empleo de derivados e inversión del excedente de liquidez.

a) Riesgo de crédito

El riesgo de crédito nace, por una parte, de los saldos pendientes de cobro que el Grupo tiene en el balance con sus clientes y otros deudores. Aun siendo importes de cierto volumen se tratan de vencimientos muy próximos y se corresponden con clientes históricos y controlados. Por otra parte, saldos de menor importancia, pero con más antigüedad, pertenecen a organismos públicos con total seguridad de cobro.

El Grupo no tiene concentraciones significativas de riesgo de crédito con clientes debido a que las ventas, y en consecuencia los saldos, quedan muy repartidos entre los principales distribuidores nacionales y extranjeros.

Se dispone de políticas internas para asegurar que las ventas a distribuidores se efectúen a clientes con un historial de crédito adecuado, se realizan análisis individualizados de riesgo y un seguimiento exhaustivo y frecuente de saldos y créditos. Las ventas a clientes minoristas se realizan en plazos muy cortos, con la consiguiente capacidad y agilidad para adoptar medidas restrictivas de crédito.

La corrección valorativa por insolvencias de clientes, la revisión de saldos individuales en base a la calidad crediticia de los clientes y las tendencias del mercado están sujetos a un pormenorizado estudio periódico.

Para el crédito a exportaciones se tiene en cuenta, además de los factores indicados en el párrafo anterior, el componente específico del país.

(Continúa)

FAES FARMA, S.A. Y SOCIEDADES DEPENDIENTES

Memoria de las cuentas anuales consolidadas

Por otra parte, las operaciones al contado solamente se formalizan con instituciones financieras de alta calificación crediticia.

El importe total de los activos financieros sujetos a riesgo de crédito se muestra en la partida Deudores comerciales y otras deudas a cobrar del activo del balance. El importe provisionado de este epígrafe es muy reducido. A excepción de la deuda con las Administraciones públicas que no es significativa, se estima que los saldos vencidos pendientes de cobro de deudores se cobrarán, en su gran mayoría, dentro del primer trimestre del año 2019.

La exposición del Grupo a los activos en mora o vencidos y no deteriorados al 31 de diciembre de 2018 es poco relevante y mantiene las cifras históricas de años anteriores. Al 31 de diciembre de 2017 era de tan sólo 2,7 millones de euros, importe cobrado casi en su totalidad a lo largo de 2018.

b) Riesgo de liquidez

El Grupo lleva a cabo una gestión prudente del riesgo de liquidez fundada, principalmente, en dos objetivos, en primer lugar, mantener suficiente efectivo para cubrir los pagos a realizar en el corto plazo y, por otra parte, disponer de financiación bancaria mediante líneas de crédito y préstamos, a corto y a largo plazo, que permitan disponer de tesorería para abonar las deudas a pagar presentes y futuras.

Por lo tanto, el riesgo de liquidez está muy ligado a la financiación a obtener de entidades financieras. La política de negociación bancaria trata de evitar la concentración y se dirige a entidades financieras con un rating crediticio elevado.

En concreto, al cierre de este ejercicio, se dispone de cinco pólizas firmadas con cuatro entidades financieras, todas ellas entre las principales del sector. El importe global disponible es de 62,9 millones de euros que están dispuestas por un importe de 45,7 millones de euros. En el ejercicio precedente, el Grupo tenía igualmente cinco pólizas firmadas con cuatro entidades financieras por un importe total disponible de 63 millones de euros que estaban dispuestas por 43 millones.

A continuación, se detalla la exposición del Grupo al riesgo de liquidez al 31 de diciembre de 2018 y 2017. Las tablas adjuntas reflejan el análisis de los pasivos financieros por fechas contractuales de vencimientos remanentes:

	Miles de euros				Total
	2018				
	De 0 a 6 meses	de 6 a 12 meses	de 1 a 2 años	de 2 a 5 años	
Otros pasivos financieros	48.206	3.670	1.858	2.262	55.996
Acreeedores comerciales y otras cuentas a pagar	<u>49.812</u>	<u>-</u>	<u>-</u>	<u>-</u>	<u>49.812</u>
	<u>98.018</u>	<u>3.670</u>	<u>1.858</u>	<u>2.262</u>	<u>105.808</u>

(Continúa)

FAES FARMA, S.A. Y SOCIEDADES DEPENDIENTES

Memoria de las cuentas anuales consolidadas

	Miles de euros				Total
	2017				
	De 0 a 6 meses	de 6 a 12 meses	de 1 a 2 años	de 2 a 5 años	
Otros pasivos financieros	5.224	2.473	41.041	3.388	52.126
Acreeedores comerciales y otras cuentas a pagar	<u>44.784</u>	<u>—</u>	<u>—</u>	<u>—</u>	<u>44.784</u>
	<u>50.008</u>	<u>2.473</u>	<u>41.041</u>	<u>3.388</u>	<u>96.910</u>

c) Riesgo de mercado

El Grupo está poco expuesto al riesgo de mercado ligado a inversiones financieras, ya que dispone, principalmente, de activos de gran liquidez y muy reducido riesgo. El objetivo de la política de inversiones del Grupo es maximizar la rentabilidad de las inversiones, manteniendo un nivel de liquidez adecuado y con un riesgo controlado.

c.1) Riesgo de tipo de cambio

El Grupo opera en el ámbito internacional y, por tanto, está expuesto a riesgo de tipo de cambio por operaciones con divisas, especialmente el dólar, el peso colombiano, el peso mexicano, el peso chileno y el sol peruano. El riesgo de tipo de cambio surge cuando las transacciones comerciales futuras, los activos y pasivos reconocidos están denominados en una moneda que no es la moneda funcional del Grupo.

El riesgo de tipo de cambio es muy reducido ya que, por una parte, prácticamente la totalidad de los activos y pasivos están denominados en euros; y por otra parte, la mayoría de las transacciones se realizan en euros.

Para controlar el riesgo de tipo de cambio que surge de transacciones comerciales futuras, el Grupo utiliza, cuando lo estima oportuno, contratos de divisa a plazo. La política general de gestión del riesgo es cubrir entre un 30% y un 50% de las transacciones previstas en cada una de las principales monedas durante los 12 meses siguientes, cobertura que se centra principalmente en las exportaciones y en dólares USA. A lo largo de 2018 se ha contratado una cobertura en yenes para asegurar el tipo de cambio de las operaciones con Bilastina para Japón y que ha finalizado en diciembre de 2018 con un impacto poco significativo en la cuenta de pérdidas y ganancias consolidada. En este país el royalty se factura y cobra en euros, pero su cálculo se referencia a las ventas locales que el socio realiza en yenes. En 2017 no se contrataron este tipo de coberturas por no darse las circunstancias adecuadas.

(Continúa)

FAES FARMA, S.A. Y SOCIEDADES DEPENDIENTES

Memoria de las cuentas anuales consolidadas

Durante 2018 y 2017 las exportaciones han sido principalmente en dólares USA y reales brasileños con importes absolutos poco relevantes porcentualmente sobre la cifra de negocio consolidada, por lo tanto, variaciones de tipos de cambio entre el euro y divisas distintas del dólar USA y real brasileño no producirían ningún efecto en la cuenta de resultados y una variación sensible en el tipo de cambio euro/dólar USA y euros/real brasileño no tendría un efecto significativo en la cuenta de resultados.

En cuanto a las importaciones, no se contratan coberturas debido al escaso volumen de las compras en moneda distinta al euro. Igualmente, cambios razonables en los tipos de cambio producirían resultados moderados en las cuentas anuales.

El Grupo no tiene inversiones significativas en activos en el extranjero en divisas que deban ser consideradas como un riesgo potencial destacable.

c.2) Riesgo de tipo de interés

El riesgo de tipo de interés del Grupo surge de los recursos ajenos contratados con entidades financieras a corto y a largo plazo. Como ya hemos indicado, se disponen de diversas pólizas por un importe total de 62,9 millones de euros, utilizadas por importe de 45,7 millones de euros, de los cuales 40 millones están referenciadas a un tipo de interés fijo. El resto están referenciadas a tipos de interés variable sobre el euríbor pero con mínimo de cero, siendo el Euríbor negativo no se prevén sobrecostes relevantes por subida de este tipo de referencia dado el margen hasta alcanzar valores positivos.

La política general del Grupo para este riesgo es mantener aproximadamente entre un 20 y un 30% de sus recursos ajenos a tipos de interés variable cubiertos con instrumentos financieros derivados, que permitan permutar tipos de interés variable a tipos de interés fijos, intercambiando con cierta periodicidad (generalmente trimestral), la diferencia entre los tipos fijos y los variables. Al cierre del ejercicio 2018 no hay ninguna cobertura en vigor, como tampoco la hubo en 2017, ya que no concurrían las circunstancias adecuadas para su contratación. Estas coberturas atenúan, en períodos de tipos al alza, el efecto que subidas de tipos de interés podrían producir en la cuenta de resultados. Por tanto, en un escenario de tipos negativos y estables como se ha producido en 2017 y 2018, no se ha considerado oportuna su contratación.

Por este motivo, la sensibilidad de la cuenta de resultados a variaciones en los tipos de interés es muy reducida. No se estiman cambios en los próximos meses, por lo tanto, el riesgo de tipo de interés es de menor importancia, bien por no tener previsto el uso de la financiación bancaria a tipos variables, bien porque no se estiman subidas de relevantes de tipos de interés.

c.3) Riesgo de precios

El Grupo está expuesto al riesgo del precio de los instrumentos de patrimonio clasificados como disponibles para la venta o a valor razonable con cambios en resultados.

(Continúa)

FAES FARMA, S.A. Y SOCIEDADES DEPENDIENTES

Memoria de las cuentas anuales consolidadas

La política del Grupo para cubrir este riesgo es diversificar la cartera, centrando la inversión en instrumentos de patrimonio cotizados, de Sociedades con índices de solvencia elevados, incluidos en los principales índices bursátiles y con preferencia para los valores referenciados en moneda euro. El efecto en la cuenta de resultados que tendrían variaciones importantes en las cotizaciones no supondría un ajuste significativo.

d) Estimaciones de valor razonable

A continuación, se presenta un análisis de los instrumentos financieros que se valoran a valor razonable, por método de valoración. Los diferentes niveles se han definido como sigue:

- Precios de cotización (no ajustados) en mercados activos para activos y pasivos idénticos (Nivel 1).
- Datos distintos a los precios de cotización incluidos en el nivel 1 que sean observables para el activo o el pasivo, ya sea directamente (esto es, los precios de referencia) o indirectamente (esto es, derivados de los precios) (Nivel 2).
- Datos del activo o pasivo que no se basan en datos observables del mercado (esto es, datos no observables) (Nivel 3).

La tabla siguiente muestra los activos y pasivos del Grupo valorados a valor razonable a 31 de diciembre de 2018:

	<u>Nivel 1</u>	<u>Nivel 2</u>	<u>Nivel 3</u>	<u>Total</u>
<u>Activos/Pasivos</u>				
Activos financieros a valor razonable con cambios en resultados	<u>371</u>	<u>-</u>	<u>-</u>	<u>371</u>
Activos/Pasivos totales	<u>371</u>	<u>-</u>	<u>-</u>	<u>371</u>

La tabla siguiente muestra los activos y pasivos del Grupo valorados a valor razonable a 31 de diciembre de 2017:

	<u>Nivel 1</u>	<u>Nivel 2</u>	<u>Nivel 3</u>	<u>Total</u>
<u>Activos/Pasivos</u>				
Activos financieros a valor razonable con cambios en resultados	<u>70</u>	<u>-</u>	<u>-</u>	<u>70</u>
Pasivos financieros	<u>-</u>	<u>-</u>	<u>(300)</u>	<u>(300)</u>
Activos/Pasivos totales	<u>70</u>	<u>-</u>	<u>(300)</u>	<u>(230)</u>

(Continúa)

FAES FARMA, S.A. Y SOCIEDADES DEPENDIENTES

Memoria de las cuentas anuales consolidadas

29. Hechos Posteriores

Como consecuencia de la finalización, en enero de 2019, del calendario previsto para la ejecución de la ampliación de capital con cargo a reservas voluntarias a través del cual se instrumenta el dividendo flexible aprobado por la Junta General ordinaria de Accionistas celebrada el 21 de junio de 2018, está prevista la emisión de 8.053.855 acciones de 0,10 euros de valor nominal cada una, incrementando el importe del capital en 805.385,50 euros, correspondiente a los accionistas que han optado por suscribir acciones de nueva emisión. A la fecha de formulación de las cuentas anuales estas acciones ya habían sido admitidas a negociación en el mercado continuo español. El importe de 4.311 miles de euros, correspondiente a la deuda con los accionistas que optaron por la renuncia al ejercicio de asignación preferente, ha sido abonado en el mes de enero de 2019 (véanse notas 10 y 12).

FAES FARMA, S.A. Y SOCIEDADES DEPENDIENTES

Detalle de las
Sociedades Dependientes a
31 de diciembre de 2018

Denominación social	Domicilio social	Actividad	Auditor	Sociedad titular de la participación	% participación
Lazlo Internacional, S.A. Sociedad Unipersonal	Vía de los Poblados, 3 – Madrid	Comercialización de productos OTC	-	Faes Farma, S.A.	100%
Laboratorios Veris, S.A. Sociedad Unipersonal	Vía de los Poblados, 3 – Madrid	Laboratorio farmacéutico	-	Faes Farma, S.A.	100%
Biotecnet I Más D, S.A. Sociedad Unipersonal	Vía de los Poblados, 3 – Madrid	Investigación	-	Faes Farma, S.A.	100%
Laboratorios Vitoria, S.A.	R. Elías García, 28 – Amadora (Portugal)	Laboratorio farmacéutico	PwC	Faes Farma, S.A.	100%
Olve Farmacéutica, Limitada	R. Elías García, 28 - Amadora (Portugal)	Laboratorio farmacéutico	-	Laboratorios Vitoria, S.A.	100%
Veris Farmacéutica, Limitada	R. Elías García, 28 - Amadora (Portugal)	Laboratorio farmacéutico	-	Laboratorios Vitoria, S.A.	100%
Vitalión, Productos Farmacéuticos, Sociedad Unipersonal Limitada	R. Elías García, 28 - Amadora (Portugal)	Laboratorio farmacéutico	PwC	Laboratorios Vitoria, S.A.	100%
Farmalavi, Productos Farmacéuticos, Sociedad Unipersonal Limitada	R. Elías García, 28 - Amadora (Portugal)	Laboratorio farmacéutico	-	Laboratorios Vitoria, S.A.	100%
Ingaso Farm, S.L.U.	P. El Carrascal, 2 Lanciego (Alava)	Nutrición y salud animal	PwC	Faes Farma, S.A.	100%
Faes Farma, S.A.S.	Av. Carretera 7, 156 Bogotá (Colombia)	Comercializadora	Cárdenas	Faes Farma, S.A.	100%
Faes Chile, Salud y Nutrición Limitada	Lo Fontecilla 201 OF. 227-228 Las Condes Santiago (Chile)	Comercializadora	-	Faes Farma, S.A.	1%
Faes Farma del Ecuador S.A.	Av. Naciones Unidas E2-30, Quito (Ecuador)	Importación de medicamentos	ARMS	Ingaso Farm, S.L.U.	99%
Faes Farma Peru, S.A.C	Calle Los Tulipanes 147, Lima (Perú)	Comercializadora	-	Faes Farma, S.A.	99,97%
Faes Farma Nigeria Limited	3B George Enenmoh Street, Off Freedom Way, Lekki Phase, Lagos, (Nigeria)	Comercializadora	Grant Thornton	Ingaso Farm, S.L.U.	0,03%
Faes Farma México, S.A. de C.V.	Av. Prolongación Paseo de la Reforma, 51 Piso 11, Ciudad de México (México)	Laboratorio farmacéutico	-	Faes Farma, S.A.	99,89%
Laboratorios Diafarm, S.A.U.	Avinguda d'Arraona, 119-123 - Barberà del Vallès (Barcelona)	Laboratorio farmacéutico	PwC	Ingaso Farm S.L.U.	0,11%
Colpharma, S.R.L.	Via Mantova, 92 – Parma (Italia)	Comercializadora	-	Faes Farma, S.A.	99,98%
Laboratoire Phyto-Actif, S.A.S.	21, ZI Auguste – Cestas (Francia)	Comercializadora	PwC	Ingaso Farm S.L.U.	0,02%
				Laboratorios Diafarm, S.A.U.	51%
				Laboratorios Diafarm, S.A.U.	100%

<u>Denominación social</u>	<u>Domicilio social</u>	<u>Actividad</u>	<u>Auditor</u>	<u>Sociedad titular de la participación</u>	<u>% participación</u>
Initial Technical Foods, S.L.U.	Avenida de los Deportes, 3 – Fraga (Huesca)	Nutrición y salud animal	-	Ingaso Farm, S.L.U.	100%
Tecnovit, S.L.U.	Carrer de les Sorts – Alforja (Tarragona)	Nutrición y salud animal	PwC	Faes Farma, S.A.	100%
Cidosa, S.A.U.	Carrer de les Sorts – Alforja (Tarragona)	Comercializadora	-	Tecnovit, S.L.U.	100%
Pinsos i Aliments, S.L.	Avenida Jaume I, nº 20, Reus, 43205	Nutrición y salud animal	-	Tecnovit, S.L.U.	19%
AT Capselos S.L.	Polígono Industrial "Valle del Cinca", Calle C, parcela 41.03, Barbastro (Huesca), 22300	Nutrición y salud animal	-	Tecnovit, S.L.U. Ingaso Farm, S.L.U.	82% 18%
Tecnovit CO SAS	Carrera 16 a 159 28, Bogota DC, Bogota	Nutrición y salud animal	-	Tecnovit, S.L.U.	100%
Tecnovit RUS	Moscú, ul.Lyublinskaya, D.151, 109341	Nutrición y salud animal	-	Tecnovit, S.L.U.	100%

FAES FARMA, S.A. Y SOCIEDADES DEPENDIENTES

Detalle de las
Sociedades Dependientes a
31 de diciembre de 2017

Denominación social	Domicilio social	Actividad	Auditor	Sociedad titular de la participación	% participación
Lazlo Internacional, S.A. Sociedad Unipersonal	Vía de los Poblados, 3 – Madrid	Comercialización de productos OTC	-	Faes Farma, S.A.	100%
Laboratorios Veris, S.A. Sociedad Unipersonal	Vía de los Poblados, 3 – Madrid	Laboratorio farmacéutico	-	Faes Farma, S.A.	100%
Biotecnet I Más D, S.A. Sociedad Unipersonal	Vía de los Poblados, 3 – Madrid	Investigación	-	Faes Farma, S.A.	100%
Laboratorios Vitoria, S.A.	R. Elías García, 28 – Amadora (Portugal)	Laboratorio farmacéutico	PwC	Faes Farma, S.A.	100%
Olve Farmacéutica, Limitada	R. Elías García, 28 - Amadora (Portugal)	Laboratorio farmacéutico	-	Laboratorios Vitoria, S.A.	95%
				Faes Farma, S.A.	5%
Veris Farmacéutica, Limitada	R. Elías García, 28 - Amadora (Portugal)	Laboratorio farmacéutico	-	Laboratorios Vitoria, S.A.	95%
				Faes Farma, S.A.	5%
Vitalión, Productos Farmacéuticos, Sociedad Unipersonal Limitada	R. Elías García, 28 - Amadora (Portugal)	Laboratorio farmacéutico	PwC	Laboratorios Vitoria, S.A.	100%
Farmalavi, Productos Farmacéuticos, Sociedad Unipersonal Limitada	R. Elías García, 28 - Amadora (Portugal)	Laboratorio farmacéutico	-	Laboratorios Vitoria, S.A.	100%
Ingaso Farm, S.L.U.	P. El Carrascal, 2 Lanciego (Alava)	Nutrición y salud animal	PwC	Faes Farma, S.A.	100%
Faes Farma, S.A.S.	Av. Carretera 7, 156 Bogotá (Colombia)	Comercializadora	-	Faes Farma, S.A.	100%
Faes Chile, Salud y Nutrición Limitada	Av. Apoquindo 6314 Oficina 604, Santiago (Chile)	Comercializadora	-	Faes Farma, S.A.	1%
				Ingaso Farm, S.L.U.	99%
Faes Farma del Ecuador S.A.	Av. Naciones Unidas E2-30, Quito (Ecuador)	Importación de medicamentos	-	Faes Farma, S.A.	99%
				Biotecnet I Más D, S.A.U.	1%
Faes Farma Peru, S.A.C	Calle Los Tulipanes 147, Lima (Perú)	Comercializadora	-	Faes Farma, S.A.	99%
				Ingaso Farm, S.L.U.	1%
Faes Farma Nigeria Limited	23 Modune Young Street, Lagos (Nigeria)	Comercializadora	-	Faes Farma, S.A.	99%
				Ingaso Farm, S.L.U.	1%
MIT Farma, S.A. de C.V.	Av. Prolongación Paseo de la Reforma, 51 Piso 11, Ciudad de México (México)	Laboratorio farmacéutico	-	Faes Farma, S.A.	100%
Laboratorios Diafarm, S.A.U.	Avinguda d'Arraona, 119-123 - Barberà del Vallès (Barcelona)	Laboratorio farmacéutico	Grant Thornton	Faes Farma, S.A.	100%

Este Anexo forma parte integrante de las notas 1 y 3.1 de las cuentas anuales consolidadas.

Denominación social	Domicilio social	Actividad	Auditor	Sociedad titular de la participación	% participación
Colpharma, S.R.L.	Via Mantova, 92 – Parma (Italia)	Comercializadora	-	Laboratorios Diafarm, S.A.U	51%
Laboratoire Phyto-Actif, S.A.S.	21, ZI Auguste – Cestas (Francia)	Comercializadora	Arécom	Laboratorios Diafarm, S.A.U.	100%
Initial Technical Foods, S.L.	Avenida de los Deportes, 3 – Fraga (Huesca)	Nutrición y salud animal	-	Ingaso Farm, S.L.U.	100%
Tecnovit, S.L.	Carrer de les Sorts – Alforja (Tarragona)	Nutrición y salud animal	Audiaxis	Faes Farma, S.A.	100%
Cidosa, SA	Polígono Industrial Francolí Parcela 19 nave nº3, Tarragona, 43006	Comercializadora	-	Tecnovit, S.L.U.	100%
Pinsos i Aliments, SL	Avenida Jaume I, nº 20, Reus, 43205	Nutrición y salud animal	-	Tecnovit, S.L.U.	19%
AT Capselos AIE	Polígono Industrial "Valle del Cinca", Calle C, parcela 41.03, Barbastro (Huesca), 22300	Nutrición y salud animal	-	Tecnovit, S.L.U.	82%
Tecnovit CO SAS	Carrera 16 a 159 28, Bogota DC, Bogota	Nutrición y salud animal	-	Tecnovit, S.L.U.	100%
Tecnovit RUS	Moscú, ul.Lyublinskaya, D.151, 109341	Nutrición y salud animal	-	Tecnovit, S.L.U.	100%

FAES FARMA, S.A. Y SOCIEDADES DEPENDIENTES

Informe de gestión consolidado

Ejercicio 2018

Cuenta de Resultados

Los resultados consolidados al término del año 2018 presentan un crecimiento significativo respecto al 2017, como se muestra en el cuadro a continuación:

€ miles	Dic 2018	% sobre ventas	Dic 2017 (*)	% sobre ventas	% Var. 2018/2017	Dic 2017 (**)
Total Ingresos	339.922		282.156		20,5%	282.156
Ingresos ordinarios / ventas	324.312		274.576		18,1%	274.576
Otros ingresos explotación	15.610	4,8%	7.580	2,8%	105,9%	7.580
Coste de las ventas	-120.178	37,1%	-96.436	35,1%	24,6%	-96.436
Margen bruto	219.744	67,8%	185.720	67,6%	18,3%	185.720
Gastos retribución a empleados	-71.466	22,0%	-60.956	22,2%	17,2%	-60.956
Otros gastos de explotación	-76.016	23,4%	-67.233	24,5%	13,1%	-67.233
EBITDA	72.262	22,3%	57.531	21,0%	25,6%	57.531
Amort. y deterioro inmovilizado	-10.289	3,2%	-6.932	2,5%	48,4%	-5.906
EBIT	61.973	19,1%	50.599	18,4%	22,5%	51.625
Resultado financiero	-242	-0,1%	-1.096	-0,4%	-77,9%	-1.096
Beneficio antes de impuestos	61.731	19,0%	49.503	18,0%	24,7%	50.529
Impuesto sobre sociedades	-9.931	3,1%	-8.021	2,9%	23,8%	-8.308
Beneficio del ejercicio	51.800	16,0%	41.482	15,1%	24,9%	42.221
Minoritarios	-208	0,1%	-105	0,0%		-105
Beneficio Consolidado	51.592	15,9%	41.377	15,1%	24,7%	42.116

(*) Reexpresadas tras PPA adquisiciones Tecnovit y Diafarm

(**) Resultado 2017 previo a su reexpresión

Cifra negocios

La cifra de negocio del Grupo Faes Farma alcanza los 324,3 millones de euros, lo que significa un aumento del 18,1% respecto a 2017. Los ingresos se han visto impulsados por la integración (ya a ejercicio completo) de las nuevas filiales adquiridas dentro de los seis primeros meses de 2017 (ITF, Diafarm y Tecnovit).

Se detalla a continuación la evolución de las principales Divisiones de negocio del Grupo:

1) FARMA. Este apartado se compone de tres epígrafes: medicamentos en España, medicamentos en Portugal y la diversificación aportada por Diafarm en Healthcare y Consumo.

a) Medicamentos España: Por volumen de ventas, este segmento se mantiene un año más como el negocio más relevante del Grupo.

Según datos de Iqvia, Faes Farma ha crecido un +2,1% en 2018, una cifra por encima del crecimiento del mercado total, que ha sido de un +1,7%. Con relación al mercado de prescripción, Faes Farma casi duplica el dato medio del sector con un crecimiento del +3% (vs. el +1,7% del conjunto del mercado).

Uno de los hitos más relevantes para Faes Farma en 2018 fue la firma de un acuerdo con GSK España para la comercialización de las segundas marcas del innovador portfolio que incorpora el dispositivo Ellipta de respiratorio. Para Faes Farma, dicho compromiso significa volver a un área terapéutica donde acumula una gran experiencia de la mano del líder mundial en el campo respiratorio.

Por productos, destacan (según la misma fuente Iqvia):

- (i) Vitamina D. Nuestra molécula (Calcifediol), bajo la marca Hidroferol, continúa su positiva trayectoria de los últimos años, tras registrar en 2018 un crecimiento del +22,5%. Faes Farma consigue, de este modo, un éxito sostenido y recurrente con esta molécula perteneciente al portfolio propio que, tras un quinquenio de aumentos consecutivos en ventas, triplica ya las cifras obtenidas en aquel momento (2013). Hidroferol es el primer producto en ventas del Grupo en España en términos de volumen de Ingresos, refrendando el extendido uso terapéutico para compensar el déficit de vitamina D entre la población.
- (ii) Diabetes. Las licencias de MSD para esta área terapéutica registran un incremento en ventas del +14%. Ristfor se sitúa como segundo producto en términos de facturación en España. Sus cifras, sumadas a las del otro producto para diabetes (Ristaben), superan ligeramente a las de nuestra vitamina D, ya comentadas en el párrafo anterior. De cara al futuro, se espera que se mantengan los crecimientos significativos en los productos de diabetes dados los hábitos de la población, además siendo una categoría que absorbe una alta cuota del gasto farmacéutico nacional.
- (iii) Inflamación. La licencia de MSD bajo la marca Acoxxel ha tenido en 2018 una nueva corrección del negocio tras el inicio de la comercialización de genéricos de etoricoxib en julio de 2017. El Grupo mantiene porcentualmente márgenes sobre ventas aunque la actividad ha caído en volumen de unidades y valor.
- (iv) Bilastina. En España, bajo la marca Bilaxten, se sitúa cómo el tercer producto del Grupo por volumen de ventas, con márgenes relevantes por ser además de investigación y fabricación propia.

La facturación se incrementa un +12,8% y sigue registrando, periodo a periodo, crecimientos muy significativos desde su lanzamiento comercial en el año 2010, tanto en volumen de ventas, como en unidades prescritas y en cuotas de mercado.

Nuestra molécula, sumando las otras dos marcas licenciadas para España, alcanza una cuota del 31,1% en valor, situándose como líder destacado del segmento de antihistamínicos. Y dentro de este porcentaje, nuestra marca propia (Bilaxten) supone el 66,9% de la suma de las tres que se comercializan en España para bilastina.

A estas notables cifras, como veremos en los apartados siguientes, se suma el éxito de la molécula en Portugal, en nuestras filiales de Latinoamérica y en el resto de los países donde se comercializa a través de licencias concedidas.

- (v) Completa este primer epígrafe de medicamentos en España un amplio abanico de productos propios como Positón, Venosmil, Claversal, Zyloric y Sedotime que, a pesar de su madurez, aportan un volumen de ventas notables con buenos márgenes.

b) Portugal. El negocio farmacéutico en el país luso es habitualmente muy activo y este año ha mantenido esa misma senda. Las distribuciones de NUK (productos infantiles), Novalac (leches infantiles) y Dentaïd (higiene bucal) aportan con frecuencia múltiples novedades con el consiguiente esfuerzo comercial y logístico por parte de la compañía. Una circunstancia a la que se suma, desde junio pasado, la integración de los productos hasta ese momento distribuidos por la sucursal de Diafarm.

La filial en Portugal ha alcanzado los 32 millones de euros de facturación, lo que supone un crecimiento de un 5,4% sobre 2017, destacando por productos, además de los ya mencionados:

- Bilastina, que como en España opera bajo la marca Bilaxten, se sitúa como principal producto en este país, con un crecimiento de +24,9% sobre el año precedente.
- Zyloric. Segundo producto por ventas de nuestra filial portuguesa, que mantiene el volumen de ventas a pesar de ser un producto histórico.
- Y al igual que en España, las ventas de un grupo de productos históricos (Magnesona, Rosilan, Pankreoflat) se mantienen con una cifra de negocio interesante.

Todos ellos son productos propios y se fabrican en plantas del Grupo.

- c) Grupo Diafarm:** Los ingresos de este Grupo superan los 50 millones de euros, distribuidos entre: 6,4 millones a Phyto-Actif, filial de Francia; 12,2 millones a Colpharma, filial de Italia; y los restantes 31,4 millones a la matriz Diafarm.

Por productos, destaca de manera positiva la distribución en España de Ricola, los productos de las firmas Roha y Nelsons, así como las líneas propias de Siken, Arnidol y Vitanatur.

A lo largo de 2018 se ha producido la integración comercial del área Healthcare de Diafarm con la red de visita a farmacias de Faes Farma en España y con la incorporación del negocio en Portugal de Diafarm en Laboratorios Vitoria.

En definitiva, Diafarm ha conseguido un crecimiento muy relevante en este segmento de “Healthcare”, donde el Grupo Faes Farma había iniciado de forma previa una estrategia con unos resultados que ahora se ven muy potenciados con nuevos productos y servicios.

- 2) NUTRICION Y SALUD ANIMAL (FARM Faes).** Aumenta con fuerza esta área de negocio, impulsada por el crecimiento orgánico de Ingaso Farm y por el cómputo a año completo de las empresas adquiridas en 2017: Initial Technical Foods (ITF) y Grupo Tecnovit (Tecnologías&Vitaminas, AT Capselos y Cidosa).

Las ventas superan los 54,5 millones de euros, con un incremento del 27% frente al ejercicio 2017.

A nuestro liderazgo en el segmento de primeras edades del porcino, se añade ahora la diversificación lograda con las nuevas compañías incorporadas en el perímetro del Grupo que permiten alcanzar clientes especializados en rumiantes y avícola.

Ingaso Farm se mantiene como el negocio más relevante de FARM Faes, al suponer el 61% de su facturación al cierre de 2018. Sin embargo, destaca la notable aportación del resto de empresas del grupo de nutrición y salud animal, con un 34%, y la expansión internacional, a través de nuestras filiales en América Latina, que ya alcanzan un 5% de los Ingresos.

El negocio de Nutrición y Salud Animal se apoya en las producciones propias en las tres fábricas del Grupo, Lanciego (Alava) de Ingaso Farm, Alforja (Tarragona) de Tecnovit y Barbastro (Huesca) de AT Capselos. Gracias a ello, esta área logra unos márgenes significativos, importantes sinergias en producción y departamentos técnicos y, además, ser muy competitivos en un mercado en el que el Grupo Faes Farma es una referencia en calidad y cuota de mercado.

3) BILASTINA. Esta molécula ha supuesto para el Grupo Faes Farma un cambio relevante en volumen de facturación y beneficios consolidados.

Su expansión mundial, a través de numerosos contratos de licencia, está aportando a la cuenta de resultados crecimientos muy relevantes. Por tanto, se trata de un éxito sin antecedentes en la historia de la firma.

Estas licencias suponen un volumen en ventas de materia prima superior a los 40 millones de euros, con el añadido de que aportan márgenes significativos dado el control de la fabricación y de la patente.

Así mismo, nos generan otros ingresos, porcentualmente interesantes, recibidos de los licenciarios que mejoran aún más el negocio previamente obtenido en la venta del API.

Y, por último, aportan también a la cuenta de resultados la facturación directa en aquellos países donde Faes Farma tiene una presencia directa, como España, Portugal y algunos mercados de América Latina.

Bilastina es una molécula que está ganando cuota de mercado en todos los países donde está presente, en bastantes casos con porcentajes de dos dígitos y, en ocasiones, colocándose como líder entre los medicamentos para el tratamiento de la alergia. En concreto, y considerando tan sólo el segmento de los antihistamínicos, una de las marcas de bilastina es número uno en ventas en España, Francia, Polonia, Portugal y Bélgica, y la molécula lidera las ventas en España y Portugal.

En Francia, el Grupo cuenta con dos socios, Menarini y Pierre Fabre, que alcanzan una cuota del 20%; en Brasil, es Takeda quién consigue una cuota del 13%; mientras que en Italia, Polonia y Bélgica, todos con Menarini, también se alcanzan cuotas de dos dígitos.

En Portugal, a través de nuestra filial Laboratorios Vitoria, se logra una espectacular cuota del 33%.

En España, como ya hemos señalado, también se supera el 31% de cuota, pero es en Japón donde el negocio y evolución de esta molécula es más sobresaliente, tanto por penetración de mercado, como por volumen de ventas. Con una cuota del 9%, tras tan solo poco más de un año de comercialización en el primer mercado mundial de alergia, Faes Farma se asegura una fuente recurrente de ventas muy relevante para los próximos ejercicios.

Concretando en números, los ingresos de bilastina acumulados en el año 2018, sin considerar los ya comentados con anterioridad para los casos de España y Portugal y los que se reflejan en este mismo documento a continuación en el detalle de la División internacional, han supuesto más de 50 millones de euros.

- 4) INTERNACIONAL.** El negocio exterior crece a un ritmo muy relevante. Ya hemos reseñado la aportación de las filiales del Grupo Diafarm en Italia (Colpharma) y en Francia (Phyto-Actif) que, sumando en 2018 un año completo de ventas y beneficios, ayudan al crecimiento del Resultado Consolidado. Por otra parte, en el epígrafe anterior se ha mencionado el éxito de bilastina a nivel internacional. En tercer lugar, ya se ha explicado también que un 5% del segmento de nutrición y salud animal se obtiene fuera de nuestras fronteras.

Resta por analizar el negocio Farma Internacional, que se puede desglosar en tres apartados:

- Otras licencias. A la actividad iniciada con bilastina, ha seguido un intenso trabajo para ampliar los acuerdos con otras moléculas de nuestro portfolio que, dada su madurez, eficacia y viabilidad económica en algunos países, nos permiten cerrar acuerdos de licencia. Durante 2018, esta área ya ha aportado más de 4 millones de euros al Consolidado, una cifra muy significativa considerando su corta trayectoria temporal y la dificultad para conseguir las aprobaciones por parte de las Administraciones sanitarias.
- En segundo lugar, destacar las exportaciones directas que se facturan desde España y Portugal a todos los continentes y, en especial, a América Latina, como zona histórica donde iniciamos nuestras exportaciones, y a África, en la que el Grupo lleva muchos años trabajando. Estos dos continentes se reparten, casi a partes iguales, el 92% del negocio, que en su totalidad ya supera los 25 millones de euros en ventas y ha crecido un 14% en 2018.
- Y, por último, nuestra presencia directa con las seis filiales en México, Colombia, Ecuador, Perú, Chile y Nigeria, cuyas ventas alcanzan los 11 millones de euros. Todas ellas cuentan con vocación de ser además el soporte para un negocio incipiente en nutrición y salud animal. En especial Chile, país donde se obtienen más de 1,5 millones de euros en ventas.

En resumen, las ventas del área internacional dedicada a medicamentos se aproximan a los 40 millones, con un crecimiento del 19% sobre 2017.

Estas cifras y su evolución tienen especial relevancia por la complejidad de esta actividad, debido a la disparidad de los mercados en los que trabaja Faes Farma, los requerimientos de las autoridades locales, la competencia con multinacionales y la fuerza de los laboratorios domésticos.

Nuestras filiales en México, Colombia, Perú, Chile, Ecuador y Nigeria son de crecimiento orgánico, han sido constituidas y se ha apostado por ellas como negocios de largo recorrido. Una estrategia no exenta de dificultades, pero con un perfil inversor que estamos convencidos, sin duda, dará buenos resultados futuros.

Costes y márgenes

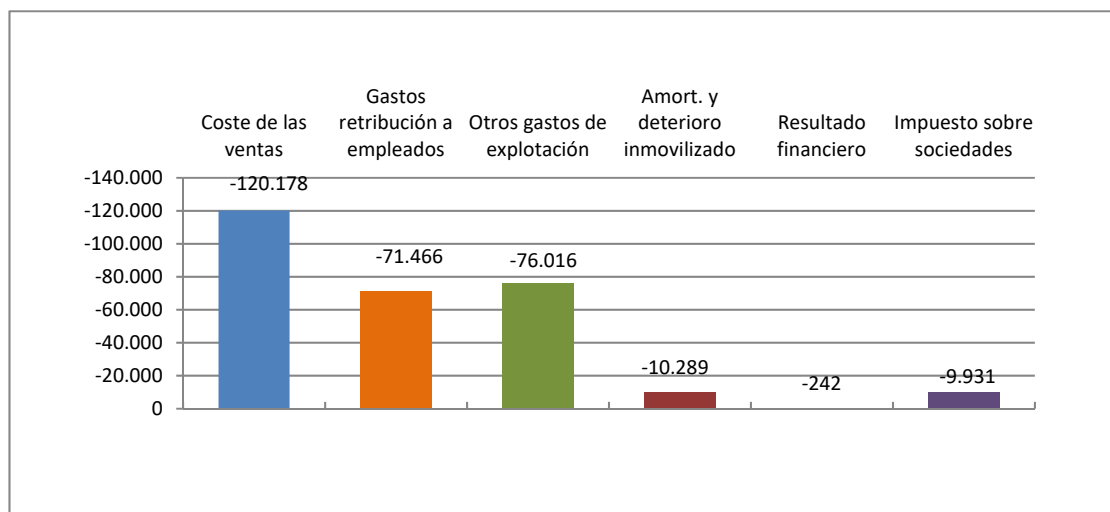
El Grupo Faes Farma ha cerrado 2018 con unas ventas superiores a 324 millones de euros, lo que supone un aumento de 50 millones en valores absolutos y superior al 18% en términos porcentuales.

El margen bruto registra un crecimiento del 18,3%, y supone un 68% sobre ventas, a pesar del ligero repunte de los costes en consumos que suponen un 37% de las ventas.

El margen bruto se ve muy favorecido por el epígrafe de “Otros ingresos de explotación”, que duplica el valor de 2017 apartado donde se ubican los ingresos de bilastina y de otras licencias.

El cómputo a año completo, ya citado, de las filiales incorporadas al perímetro de consolidación en 2017, impulsan las ventas, pero igualmente conlleva un crecimiento en las partidas de gastos fijos y variables. Así, la línea retributiva a nuestra plantilla (que se acerca a los 1200 trabajadores) alcanza los 71 millones de euros, con un aumento del +17% con relación al año precedente; y el resto de gastos de explotación, donde se encuadra al completo la actividad investigadora, comercial, marketing, estructura... rebasa los 76 millones, un 13% más que en 2017.

En el siguiente gráfico se muestra la distribución, en millones de euros, de los gastos:



El **EBITDA (beneficio antes de intereses, impuestos, amortizaciones y depreciaciones)** se sitúa **en 72,2 millones de euros, un 25,6% más** que el del año anterior. Esta cifra supone un margen del 22,3% sobre ventas y supera en más de un millón de euros la banda alta de la previsión anunciada por la compañía para este año.

Las amortizaciones suben un 48 % motivado por los valores aportados por las nuevas filiales y por la amortización de los intangibles asignados tras la valoración de las inversiones en Diafarm y Tecnovit, como proceso contable obligatorio tras la adquisición de ambos Grupos.

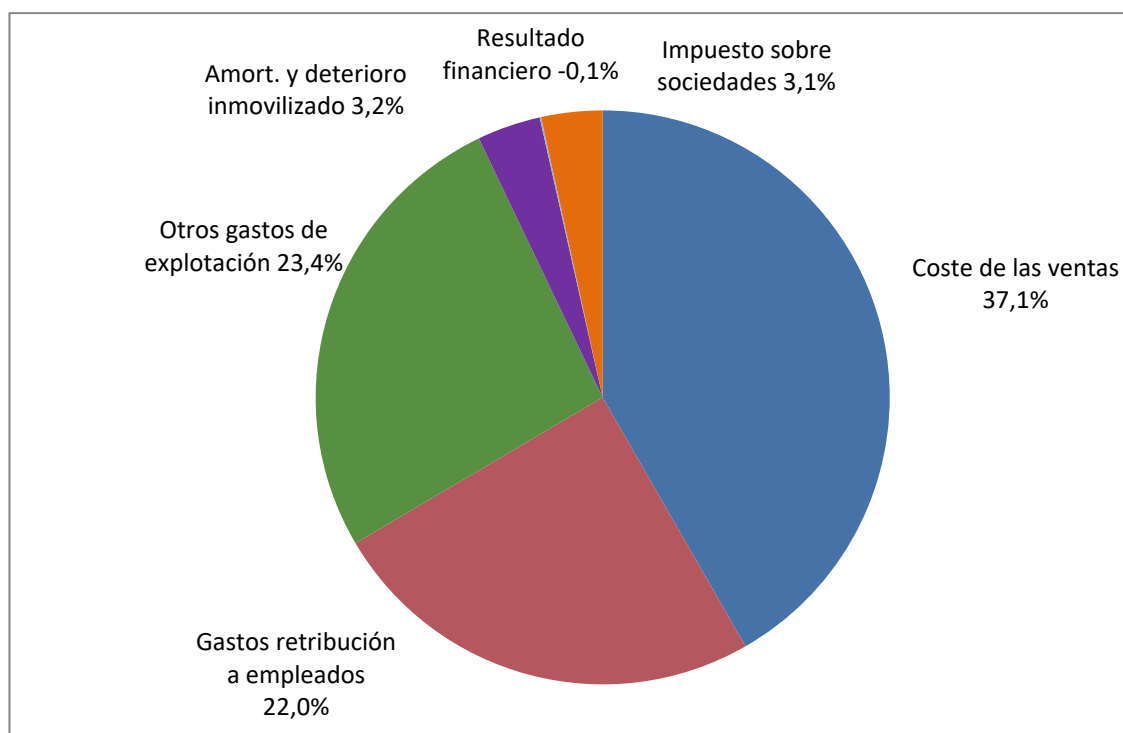
En consecuencia, el **EBIT (beneficio antes de intereses e impuestos)** crece un **+22,5%**, **al superar los 61,9 millones de euros**, lo que significa un margen del 19,1% sobre ventas.

Sin apenas efecto en el resultado por el apartado financiero, el **Beneficio antes de impuestos (BAI)** llega a los **61,7 millones de euros (+24,7% frente al cierre de 2017)**, superando ambas cifras las **previsiones de crecimiento para el conjunto del ejercicio y alcanzando un margen del 19% sobre ventas**.

El impuesto sobre sociedades se mantiene en un 3% sobre ventas y en un 16% sobre el BAI, gracias a las deducciones por inversión en activos fijos nuevos, la constante y decidida apuesta por la investigación, así como la reducción de los tipos impositivos.

Para finalizar, el **Beneficio Consolidado neto alcanza la cifra récord de 51,6 millones de euros, con un aumento de 24,7% con relación al 2017 y un margen del 15,9% sobre ventas.**

Como resumen final de este apartado, es relevante analizar la distribución de costes en porcentajes sobre ventas:



Balance

El Balance del Grupo presenta una situación saneada, de gran solidez patrimonial y con un volumen relevante de activos financieros.

A diferencia de la cuenta de resultados, en el Balance el efecto más relevante de la adquisición de las tres empresas en 2017 ya se produjo hace ahora un año, por lo que el crecimiento de las magnitudes es moderado.

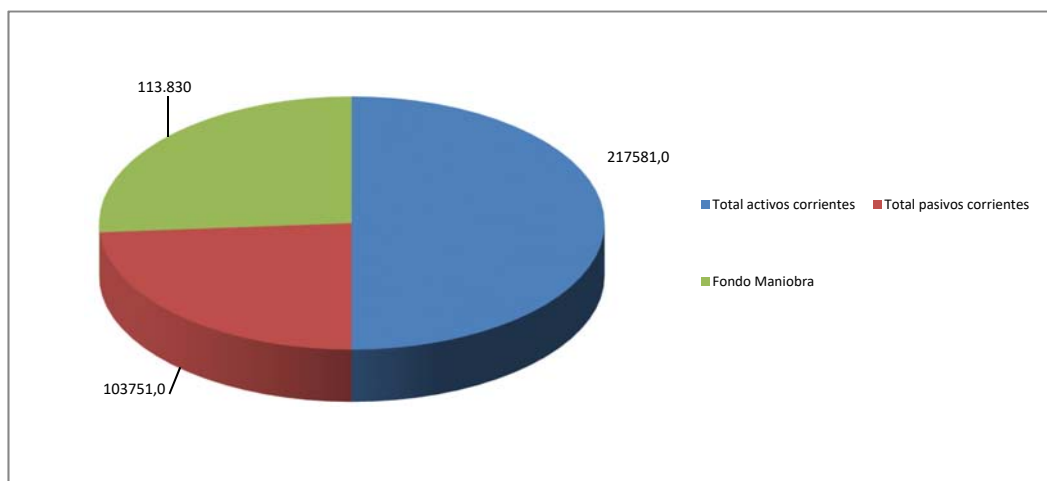
€ miles	Diciembre 2018	%sobre total	Diciembre 2017 (*)	%sobre total
Inmovilizado material	68.607	14,3%	62.114	14,5%
Activos intangibles	165.678	34,5%	164.517	38,3%
Otros Activos no corrientes	28.938	6,0%	33.037	7,7%
Total activos no corrientes	263.223	54,7%	259.668	60,5%
Existencias	59.305	12,3%	49.870	11,6%
Deudores comerciales	81.867	17,0%	76.625	17,8%
Otros activos corrientes	371	0,1%	70	0,0%
Efectivo y equivalentes	76.038	15,8%	43.269	10,1%
Total activos corrientes	217.581	45,3%	169.834	39,5%
Total activos	480.804	100,0%	429.502	100,0%
Patrimonio neto	360.154	74,9%	320.036	74,5%
Deudas con Entidades de crédito a LP	339	0,1%	42.762	10,0%
Otras pasivos no corrientes	16.560	3,4%	10.254	2,4%
Total pasivos no corrientes	16.899	3,5%	53.016	12,3%
Otros pasivos financieros	51.876	10,8%	7.697	1,8%
Acreedores comerciales	49.812	10,4%	44.784	10,4%
Provisiones y pasivos fiscales	2.063	0,4%	3.969	0,9%
Total pasivos corrientes	103.751	21,6%	56.450	13,1%
Total Patrimonio y pasivos	480.804	100,0%	429.502	100,0%

(*) Reexpresadas tras PPA adquisiciones Tecnovit y Diafarm

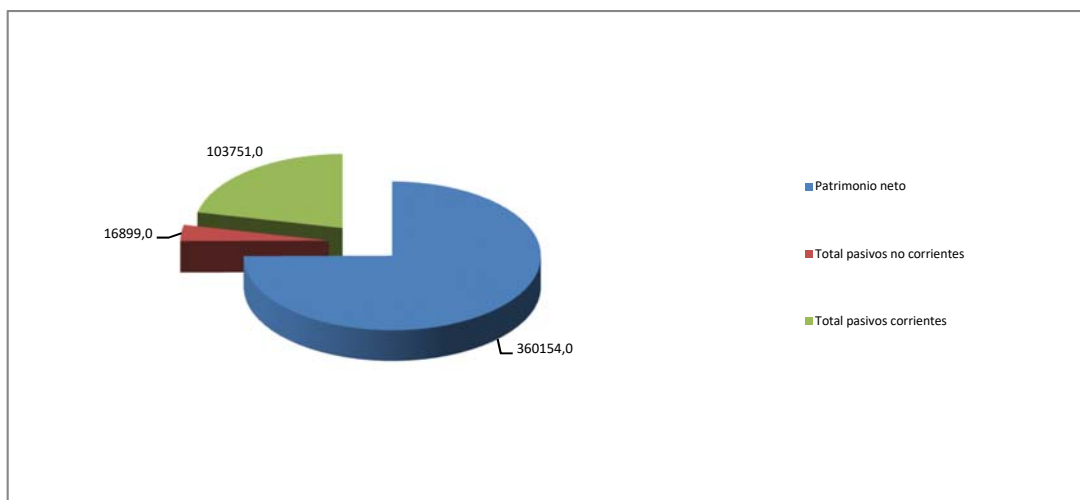
En el Activo destaca el aumento en la partida de “Efectivo” que supera los 76 millones, así como los epígrafes relacionados con el crecimiento del negocio, Existencias y Deudores.

En el Pasivo el principal cambio es la reclasificación a corto plazo del préstamo de 40 millones de euros, cuyo vencimiento será en mayo y ya está previsto y cubierto. Y crecen, al igual que sucede en el activo, las partidas vinculadas al negocio transaccional, en este caso los Acreedores.

Otro aspecto relevante es la estabilidad del Fondo de Maniobra que supera los 113 millones, gracias al éxito del dividendo flexible, a la solidez de la cuenta de resultados y a que en 2018 no han existido inversiones inorgánicas relevantes (véase gráfico adjunto):



Y, por último, reseñar la fortaleza del Balance en este gráfico donde se aprecia el peso del patrimonio sobre el total del pasivo.



La principal partida de endeudamiento financiero es el préstamo de 40 millones de euros firmado en mayo de 2017 con una entidad financiera, para hacer frente a las necesidades surgidas con las inversiones inorgánicas ya citadas en apartados anteriores. Este préstamo se encuentra ahora reubicado en el corto plazo, a diferencia del año pasado cuando estaba registrado en el pasivo a largo plazo.

Desde ese momento, la generación de liquidez ha sido muy relevante, lo que ha permitido además abordar inversiones orgánicas, principalmente en nuestras plantas de fabricación propia. Con todo ello, y si nos atenemos exclusivamente a la deuda bancaria, la situación al cierre de 2018 sitúa al Grupo en una posición de liquidez positiva por importe de 30 millones de euros.

Por otra parte, Faes Farma mantiene una inversión en autocartera del 1,5% del capital social, una participación que al cierre de año equivalía a un montante de 12 millones de euros a valor de mercado.

Con esta saneada posición, el Grupo sigue firme en su apuesta por la I+D+i, la mejora de su capacidad productiva y técnica, y por consolidar el dividendo flexible. A lo que hay que sumar el objetivo por concretar alguna de las opciones de inversión inorgánica que se presente.

En el gráfico siguiente se muestra la evolución de la deuda neta sobre EBITDA.

miles de euros	2016	2017	2018
EBITDA	53.464	57.531	72.262
Pasivos financieros	0	50.459	52.215
Deuda bancaria neta	0	7.120	-23.823
Deuda bancaria / Ebitda	0,0	0,9	0,7
Deuda bancaria neta / Ebitda	0,00	0,12	-0,33

Y a continuación, se ofrece un gráfico que muestra el ratio de endeudamiento.

millones euros	2014	2015	2016	2017	2018
Total endeudamiento	32	27	32	98	107
Efectivo y activos financieros	13	33	66	44	77
Deuda neta	19	-6	-34	54	30
Patrimonio neto	228	254	285	320	360
Total capital (- Autocartera)	247	248	251	374	390
Ratio endeudamiento (%)	7,7%	-2,4%	-13,5%	14,4%	7,7%

Retribución al accionista

Los principales aspectos correspondientes al periodo son:

- En enero 2018 se abonaron 0,1 euros por acción como dividendo flexible a aquellos accionistas que optaron por la venta de sus derechos a la Sociedad, que supuso el primer dividendo con cargo a los resultados del año 2017.
- El 2 de julio de 2018 se abonó el correspondiente dividendo complementario con cargo al ejercicio 2017 por importe de 0,02 euros brutos por acción.
- Con este último pago, se completaba el plan retributivo previsto para 2017, que supuso un aumento del 11,1% en el dividendo total abonado en 2018 a los accionistas respecto al importe satisfecho en el año precedente.
- Faes Farma se sitúa entre las compañías cotizadas en el mercado continuo más rentables en términos de retribución al accionista, lo que le ha permitido incorporarse al índice selectivo Ibex Top Dividendo con un rendimiento del 4,01% en este ejercicio 2018.
- La Junta General de Accionistas, celebrada en junio pasado, aprobó un nuevo dividendo flexible. Dicha operación ya se ha finalizado en el mes de enero de 2019, suponiendo un pago en metálico, para aquellos accionistas que así lo decidiesen, de 0,118 euros por acción. Una cifra que supone un +18% sobre el mismo dividendo en 2017.

- Esta modalidad de retribución tiene una gran aceptación entre nuestros accionistas, en la última operación el 86,5% del capital social suscribió acciones nuevas.

Principales riesgos asociados a la actividad

El Grupo tiene entre sus objetivos, la identificación de los riesgos que puedan afectar a su negocio, implantar los controles adecuados y aprobar las medidas correctoras para su eliminación, o al menos, para atenuar sus efectos. Cuando se estima necesario, se contratan diversas pólizas de seguro y, en todo caso, se analizan aquellos riesgos no cubiertos pero que suponen o podrían suponer una amenaza. La gestión del riesgo está supervisada por la Comisión de Auditoría y Cumplimiento, y su análisis se basa en el Mapa de Riesgos. La función de Auditoría Interna asume entre sus responsabilidades la coordinación y gestión de la política de riesgos.

Detallamos a continuación los principales riesgos analizados.

1.- Entorno de Negocio

Los riesgos asociados a factores externos e independientes de la gestión de Faes Farma que pueden influir, directa o indirectamente, de manera significativa en el logro de nuestros objetivos y aplicación de estrategias son:

a) Riesgo de competencia

El mercado farmacéutico es muy competitivo y el Grupo compite, tanto con las grandes multinacionales, como con empresas nacionales y con laboratorios especializados en genéricos.

Nuevos productos, avances técnicos, principios activos innovadores, lanzamiento de genéricos o políticas de precios por parte de los competidores podrían afectar a los resultados del Grupo.

La concentración en el sector podría afectar negativamente a la posición competitiva de Faes Farma, así como la concentración de clientes podría afectar a los precios y los márgenes.

En cuanto a las patentes, una vez que venzan las actuales patentes en uso, entrarán en competencia con el agresivo mercado de los genéricos. Esto puede hacer perder una parte de las ventas y de los márgenes en los productos afectados.

Por otro lado, en determinados países, la protección legal de las patentes no está debidamente cubierta. Los gobiernos facilitan, en ocasiones incumpliendo fechas, la entrada de competidores genéricos.

La diversificación es nuestra estrategia principal para atenuar estos riesgos.

b) Control de precios gubernamental

Los productos farmacéuticos están muy regulados, en cuanto a precios se refiere, en la mayoría de los países, y desde luego, en España y Portugal, principales mercados del Grupo. En los últimos años ya se han aplicado diversas y significativas reducciones de precios.

Por otro lado, las medidas que la Administración adopta para reducir el gasto sanitario redundan repetidamente en los mismos aspectos: aplicación de Tasas sobre volumen de ventas al Sistema Nacional de Salud, descuentos, desfinanciación de medicamentos, precios de referencia y aprobación de genéricos.

El Grupo atenúa estos efectos potenciando la diversificación hacia productos y negocios que no estén financiados por el gasto público, así como mediante la internacionalización hacia mercados más abiertos.

c) Controles regulatorios

Los productos farmacéuticos están muy regulados en todos los campos: investigación, ensayos clínicos, aprobación del registro sanitario, producción, comercialización, promoción, logística, farmacovigilancia, control de calidad... Esto afecta, no sólo al coste del producto y a su administración, sino también, y de forma muy especial, al plazo necesario para que un nuevo fármaco complete su lanzamiento al mercado y, en consecuencia, afecta significativamente a su probabilidad de éxito.

Estos controles y su ejecución podrían suponer la retirada del mercado de algún producto.

Por otro lado, la legislación medioambiental exige el respeto a una normativa, cuyo incumplimiento, podría tener como consecuencia la imposición de sanciones o el cierre de plantas productivas.

El Grupo trabaja en diversos ámbitos para evitar estos riesgos pero, principalmente, con un conocimiento y cumplimiento riguroso de las normas, así como disponiendo de personal altamente cualificado que ejecute los controles y las mejoras oportunas.

d) Accionistas

Como Sociedad cotizada en Bolsa, se mantiene un riesgo sobre la cotización que podría verse perjudicada por cualquier motivo que supusiese una pérdida de confianza sobre el valor. Motivo por el que se pone especial cuidado en las relaciones e información que se facilita a inversores y analistas.

e) Clientes

La concentración de las ventas en un número cada vez más reducido de distribuidores podría suponer un riesgo sobre el precio al verse presionado a la baja. En el sector farmacéutico los precios vienen marcados por el Ministerio de Sanidad, salvo para los productos que no son de prescripción, por lo que este riesgo es considerado de reducida probabilidad.

Dicha concentración también afecta al riesgo de crédito otorgado para cada cliente individual.

Considerando también como clientes a los pacientes a quienes se prescriben nuestros medicamentos, el sector farmacéutico mantiene un riesgo importante por los efectos lesivos de su consumo. Como es preceptivo disponemos de un departamento de Farmacovigilancia que vela por el cumplimiento de la normativa relacionada con este apartado, así como pólizas de seguros de Responsabilidad Civil.

Por otra parte, el transporte del producto vendido a nuestros clientes corre a cargo de las Sociedades del Grupo, asumiendo el riesgo por accidentes, con la consecuente posible pérdida de la carga, para lo que existen pólizas de seguro para transportes.

f) Proveedores

En muchas áreas relevantes de nuestra actividad, tales como suministro de materias primas, material de acondicionamiento, equipos, fabricaciones o almacén, dependemos de la gestión de nuestros proveedores.

En ocasiones, pueden presentarse concentración de proveedores que empeoran nuestra exposición a este riesgo.

Atenuamos este riesgo diversificando con varios proveedores para los suministros más importantes.

g) Comunicación

El Grupo Faes Farma realiza distintos tipos de comunicación, tanto a sus clientes, a sus accionistas e inversores, como a otros grupos de interés. Cuidamos que la política de comunicación sea la adecuada de forma que no sea errónea o se malinterprete, se cumplan los requisitos regulatorios y, en consecuencia, no quede dañada nuestra imagen.

h) Empleados

Los empleados son, evidentemente, una parte fundamental del Grupo y un riesgo de difícil tratamiento. La fuga de personal altamente cualificado conllevaría un perjuicio en productividad y huida de conocimiento. Para mitigarlo, se aplica una política retributiva motivadora.

Por otra parte, en las plantas industriales del Grupo se mantienen rigurosos planes contra accidentes, cumpliendo en su totalidad la legislación en esta materia.

i) Propiedades, planta y equipo

Las plantas productivas y los almacenes podrían tener que hacer frente a un siniestro de origen muy diverso (incendio, inundación...) que paralizaría la producción.

Del mismo modo, se pueden presentar acontecimientos de menor importancia, como pueden ser averías en maquinaria, que tenga efectos similares, aunque más limitados en plazo.

Exigentes planes de mantenimiento reducen este riesgo a mínimos y además se disponen de pólizas para cubrir daños imprevistos y la pérdida de beneficios consecuente.

2.- Operativos

a) Producción y distribución

La fabricación de productos farmacéuticos y de todas sus materias primas es un proceso técnicamente complejo, que exige el respeto a una normativa muy rigurosa promulgada por las autoridades sanitarias nacionales y europeas. El incumplimiento de la legislación puede suponer problemas en la autorización de la planta productiva. La contratación de personal cualificado y el riguroso cumplimiento de la normativa evitan que este riesgo sea relevante.

b) Marketing y ventas

Los productos cuyas patentes expiran ven reducido su potencial de venta al entrar en competencia con genéricos de precios sensiblemente más reducidos, por ello nuestra estrategia comercial tiende a la diversificación e internacionalización hacia mercados sin una regulación de precios tan exigente.

c) Investigación y desarrollo de productos

Los proyectos de investigación ya iniciados presentan diferente grado de confianza según la fase en la que se encuentran, fases clínicas avanzadas permiten anticipar un porcentaje de éxito elevado, pero en todo caso sin seguridad total de la viabilidad del proyecto.

La fase clínica con ensayos en humanos evidencia un riesgo inherente a la prueba que se está ejecutando.

d) Legislación y regulación

Posibles cambios futuros significativos en la legislación vigente podrían suponer un riesgo, no sólo en aspectos relevantes como son la fabricación de nuestros productos o las ventas (precios, canales de distribución, etc...), sino también en otras diversas áreas corporativas.

e) Licencias otorgadas por otros laboratorios

Faes Farma disfruta de varias licencias otorgadas por otros laboratorios que suponen un porcentaje importante de sus ventas. Estas cesiones se instrumentan en contratos con períodos limitados de vigencia y cláusulas de renovación. Subsiste, por lo tanto, un riesgo en cada vencimiento ante la posibilidad de que el laboratorio cedente de la licencia no amplíe el plazo contractual.

f) Licencias otorgadas a otros laboratorios

Se han firmado contratos de cesión de licencias para varios productos en diversos países y con importantes laboratorios. En algunos casos se han recibido entregas a cuenta que no supondrían devolución de fondos si finalmente no tuviese éxito la comercialización, pero en los casos en que, de no haber comercialización, fuera necesaria la retrocesión de los anticipos, la empresa no contabiliza esos fondos como ingresos hasta que se cumpla el hito correspondiente que genera el ingreso definitivo.

Por otra parte, hasta el momento en que se complete el registro farmacéutico de estas licencias y su comercialización en los diversos países, existe la posibilidad de que dichos contratos puedan ser denunciados dejando sin efecto las provisiones de ingresos presupuestados.

3.- Información

a) Sistemas

El valor de la información y de los sistemas que el Grupo utiliza son de una importancia extraordinaria. Para ello Faes Farma y sus sociedades dependientes adoptan todas las medidas necesarias para no interrumpir la actividad de sus sistemas durante un plazo que no sea asumible.

b) Gestión de la información

La dirección y el Consejo de Faes Farma utiliza información privilegiada sobre la situación del Grupo necesaria para la toma de decisiones. Para evitar que los datos que se les facilita contengan errores, se aplican procedimientos de comprobación propios de Auditoría interna.

4.- Riesgos financieros

A este apartado se ha dedicado una nota en la memoria que lo explica en detalle.

Periodo medio de pago a proveedores

La información sobre el período medio de pago a proveedores para los ejercicios 2018 y 2017 es como sigue:

	Días	
	2018	2017
Periodo medio de pago a proveedores	51,57	50,82
Ratio de las operaciones pagadas	53,01	52,29
Ratio de las operaciones pendientes de pago	40,36	36,26

	Miles de euros	
	2018	2017
Total pagos realizados	125.844	113.514
Total pagos pendientes	16.095	11.512

Acciones propias de la Sociedad dominante

La Sociedad durante el ejercicio 2018 ha adquirido acciones propias por importe de 579.111 miles de euros.

Acontecimientos posteriores al cierre

Como consecuencia de la finalización, en enero de 2019, del calendario previsto para la ejecución de la ampliación de capital con cargo a reservas voluntarias a través del cual se instrumenta el dividendo flexible aprobado por la Junta General ordinaria de Accionistas celebrada el 21 de junio de 2018, se han emitido y están admitidas a negociación en el Mercado Continuo 8.053.855 acciones de 0,10 euros de valor nominal cada una, incrementando el importe del capital en 805.385,50 euros, correspondiente a los accionistas que han optado por suscribir acciones de nueva emisión.

En virtud de la misma operación, se desembolsaron 4.311 miles de euros para los accionistas que optaron por el cobro en metálico de dicho dividendo.

Informes Anual de Gobierno Corporativo y de materia no financiera

Se comunica que el Informe Anual de Gobierno Corporativo 2018 ha sido aprobado por el Consejo de Administración de Faes Farma, S.A. con fecha 26 de febrero de 2019, que se incluye a continuación como Anexo I de este informe de gestión consolidado y, adicionalmente, se encuentra disponible en las páginas web de la Sociedad (www.faesfarma.com) y de la CNMV (www.cnmv.es).

Igualmente, en la misma reunión, el Consejo de Administración ha aprobado el informe sobre materia no financiera del Grupo Faes Farma, que se incluye a continuación como Anexo II de este informe de gestión consolidado y, adicionalmente, se encuentra disponible en las páginas web de la Sociedad (www.faesfarma.com) y de la CNMV (www.cnmv.es).

ANEXO I

DATOS IDENTIFICATIVOS DEL EMISOR

Fecha fin del ejercicio de referencia: [31/12/2018]

CIF: [A-48004360]

Denominación Social:

[**FAES FARMA, S.A.**]

Domicilio social:

[AVENIDA AUTONOMÍA, 10 (LEIOA) VIZCAYA]

A. ESTRUCTURA DE LA PROPIEDAD

A.1. Complete el siguiente cuadro sobre el capital social de la sociedad:

Fecha de última modificación	Capital social (€)	Número de acciones	Número de derechos de voto
09/01/2018	27.009.391,70	270.093.917	270.093.917

Indique si existen distintas clases de acciones con diferentes derechos asociados:

- [] Sí
[✓] No

A.2. Detalle los titulares directos e indirectos de participaciones significativas a la fecha de cierre del ejercicio, excluidos los consejeros:

Nombre o denominación social del accionista	% derechos de voto atribuidos a las acciones		% derechos de voto a través de instrumentos financieros		% total de derechos de voto
	Directo	Indirecto	Directo	Indirecto	
NORGES BANK	3,62	0,00	0,00	0,00	3,62

Detalle de la participación indirecta:

Nombre o denominación social del titular indirecto	Nombre o denominación social del titular directo	% derechos de voto atribuidos a las acciones	% derechos de voto a través de instrumentos financieros	% total de derechos de voto
Sin datos				

Indique los movimientos en la estructura accionarial más significativos acontecidos durante el ejercicio:

A.3. Complete los siguientes cuadros sobre los miembros del consejo de administración de la sociedad, que posean derechos de voto sobre acciones de la sociedad:

Nombre o denominación social del consejero	% derechos de voto atribuidos a las acciones		% derechos de voto a través de instrumentos financieros		% total de derechos de voto	% derechos de voto que <u>pueden ser transmitidos</u> a través de instrumentos financieros	
	Directo	Indirecto	Directo	Indirecto		Directo	Indirecto
DON MARIANO UCAR ANGULO	0,29	0,11	0,00	0,00	0,40	0,00	0,00
DON GONZALO FERNÁNDEZ DE VALDERRAMA IRIBARNEGARAY	0,26	0,00	0,00	0,00	0,26	0,00	0,00
DON EDUARDO FERNÁNDEZ DE VALDERRAMA MURILLO	0,48	0,10	0,00	0,00	0,58	0,00	0,00
DON IÑIGO ZAVALA ORTIZ DE LA TORRE	0,76	0,00	0,00	0,00	0,76	0,00	0,00
DON CARMELO DE LAS MORENAS LÓPEZ	0,03	0,00	0,00	0,00	0,03	0,00	0,00
DON CARLOS DE ALCOCER TORRA	0,25	0,07	0,00	0,00	0,32	0,00	0,00
DON FRANCISCO JAVIER USAOLA GARCÍA	0,16	0,00	0,00	0,00	0,16	0,00	0,00
DOÑA CARMEN BASAGOITI PASTOR	0,00	0,00	0,00	0,00	0,00	0,00	0,00
DOÑA BELÉN AMATRIAÍN CORBI	0,00	0,00	0,00	0,00	0,00	0,00	0,00
% total de derechos de voto en poder del consejo de administración						2,52	

Detalle de la participación indirecta:

Nombre o denominación social del consejero	Nombre o denominación social del titular directo	% derechos de voto atribuidos a las acciones	% derechos de voto a través de instrumentos financieros	% total de derechos de voto	% derechos de voto que <u>pueden ser transmitidos</u> a través de instrumentos financieros
DON EDUARDO FERNÁNDEZ DE VALDERRAMA MURILLO	DOÑA CAYETANA IRIBARNEGARAY AGUIRREZABAL	0,10	0,00	0,10	0,00
DON MARIANO UCAR ANGULO	DOÑA ADELA INNERARITY DÍAZ	0,11	0,00	0,11	0,00
DON CARLOS DE ALCOCER TORRA	DOÑA M ^a JOSÉ MAGIRENA VARELA	0,06	0,00	0,06	0,00
DON CARLOS DE ALCOCER TORRA	EUFINSA	0,01	0,00	0,01	0,00

A.4. Indique, en su caso, las relaciones de índole familiar, comercial, contractual o societaria que existan entre los titulares de participaciones significativas, en la medida en que sean conocidas por la sociedad, salvo que sean escasamente relevantes o deriven del giro o tráfico comercial ordinario, excepto las que se informen en el apartado A.6:

Nombre o denominación social relacionados	Tipo de relación	Breve descripción
Sin datos		

A.5. Indique, en su caso, las relaciones de índole comercial, contractual o societaria que existan entre los titulares de participaciones significativas, y la sociedad y/o su grupo, salvo que sean escasamente relevantes o deriven del giro o tráfico comercial ordinario:

Nombre o denominación social relacionados	Tipo de relación	Breve descripción
Sin datos		

A.6. Describa las relaciones, salvo que sean escasamente relevantes para las dos partes, que existan entre los accionistas significativos o representados en el consejo y los consejeros, o sus representantes, en el caso de administradores persona jurídica.

Explique, en su caso, cómo están representados los accionistas significativos. En concreto, se indicarán aquellos consejeros que hubieran sido nombrados en representación de accionistas significativos, aquellos cuyo nombramiento hubiera sido promovido por accionistas significativos, o que estuvieran vinculados a accionistas significativos y/o entidades de su grupo, con especificación de la naturaleza de tales relaciones de vinculación. En particular, se mencionará, en su caso, la existencia, identidad y cargo de miembros del consejo, o representantes de consejeros, de la sociedad cotizada, que sean, a su vez, miembros del órgano de administración, o sus representantes, en sociedades que ostenten participaciones significativas de la sociedad cotizada o en entidades del grupo de dichos accionistas significativos:

Nombre o denominación social del consejero o representante, vinculado	Nombre o denominación social del accionista significativo vinculado	Denominación social de la sociedad del grupo del accionista significativo	Descripción relación/cargo
Sin datos			

A.7. Indique si han sido comunicados a la sociedad pactos parasociales que la afecten según lo establecido en los artículos 530 y 531 de la Ley de Sociedades de Capital. En su caso, descríbalos brevemente y relacione los accionistas vinculados por el pacto:

Sí
 No

Indique si la sociedad conoce la existencia de acciones concertadas entre sus accionistas. En su caso, descríbalas brevemente:

Sí
 No

En el caso de que durante el ejercicio se haya producido alguna modificación o ruptura de dichos pactos o acuerdos o acciones concertadas, indíquelo expresamente:

A.8. Indique si existe alguna persona física o jurídica que ejerza o pueda ejercer el control sobre la sociedad de acuerdo con el artículo 5 de la Ley del Mercado de Valores. En su caso, identifíquela:

Sí
 No

A.9. Complete los siguientes cuadros sobre la autocartera de la sociedad:

A fecha de cierre del ejercicio:

Número de acciones directas	Número de acciones indirectas(*)	% total sobre capital social
4.070.869		1,51

(*) A través de:

Nombre o denominación social del titular directo de la participación	Número de acciones directas
Sin datos	

Explique las variaciones significativas habidas durante el ejercicio:

Explique las variaciones significativas

El incremento en las acciones directas corresponde al scrip dividend realizado en enero 2018 y a las compras realizadas entre septiembre y diciembre 2018.

A.10. Detalle las condiciones y plazo del mandato vigente de la junta de accionistas al consejo de administración para emitir, recomprar o transmitir acciones propias:

La Junta General de Accionistas celebrada el 21 de junio de 2016 acordó, entre otros, en su punto quinto el texto que se reproduce literalmente a continuación:

Autorización al Consejo de Administración para proceder a la adquisición de acciones de la propia Sociedad, directamente o a través de sus Sociedades filiales, en los términos previstos en los artículos 146, 509 y concordantes de la Ley de Sociedades de Capital, y, en su caso, reducir el capital social amortizando acciones propias y consiguiente modificación del artículo 5º de los Estatutos sociales.

Facultar al Consejo de Administración para poder comprar con cargo a beneficios del ejercicio y/o reservas de libre disposición, cuantas veces lo estime oportuno, en cualquiera de las Bolsas acciones de la Sociedad directamente o a través de las Sociedades del Grupo, así como a que se puedan enajenar o amortizar posteriormente las mismas, en las condiciones y límites establecidos en el artículo 146, 509 y concordantes de la Ley de Sociedades de Capital, dejando sin efecto la facultad conferida en la Junta anterior celebrada el 21 de junio de 2011.

Las adquisiciones podrán realizarse sumándose a las que posea la Sociedad y sus filiales, siempre que no se sobrepase en cada momento el límite máximo permitido por la Ley y a un precio de adquisición mínimo equivalente al valor nominal de las acciones y a un precio máximo de 20 euros. La autorización se concede por el plazo máximo legalmente permitido de cinco años a partir de la fecha de esta Junta.

Reducir el capital social, con el fin de amortizar las acciones propias de Faes Farma, S.A. que pueda mantener en su balance, con cargo a beneficios o reservas libres y por el importe que en cada momento resulte conveniente o necesario, hasta el máximo de las acciones propias en cada momento existentes.

Delegar en el Consejo de Administración, de conformidad con el artículo 27 de los Estatutos sociales, la ejecución del precedente acuerdo de reducción de capital, que la podrá llevar a cabo en una o varias veces y dentro del plazo máximo de cinco años, a partir de la fecha de celebración de la presente Junta General, realizando cuantos trámites, gestiones y autorizaciones sean precisas o exigidas por la Ley de Sociedades de Capital y demás disposiciones que sean de aplicación y, en especial, se le delega para que, dentro del plazo y los límites señalados para dicha ejecución, fije la fecha o fechas de la concreta reducción o reducciones de capital, su oportunidad y conveniencia, teniendo en cuenta las condiciones del mercado, la cotización, la situación económico financiera de la Sociedad, su tesorería, reservas y evolución de la empresa y cualquier otro aspecto

que influya en tal decisión; concretar el importe de la reducción de capital; determinar si la reducción se realiza, bien con cargo a una reserva indisponible, o a reservas de libre disposición, prestando, en su caso, las garantías y cumpliendo los requisitos legalmente exigidos; adaptar el artículo 5º de los Estatutos sociales a la nueva cifra del capital social; solicitar la exclusión de cotización de los valores amortizados y, en general, adoptar cuantos acuerdos sean precisos, a los efectos de dicha amortización y consiguiente reducción de capital, designando las personas que puedan intervenir en su formalización.

A.11. Capital flotante estimado:

	%
Capital flotante estimado	95,97

A.12. Indique si existe cualquier restricción (estatutaria, legislativa o de cualquier índole) a la transmisibilidad de valores y/o cualquier restricción al derecho de voto. En particular, se comunicará la existencia de cualquier tipo de restricciones que puedan dificultar la toma de control de la sociedad mediante la adquisición de sus acciones en el mercado, así como aquellos regímenes de autorización o comunicación previa que, sobre las adquisiciones o transmisiones de instrumentos financieros de la compañía, le sean aplicables por normativa sectorial.

Sí
 No

A.13. Indique si la junta general ha acordado adoptar medidas de neutralización frente a una oferta pública de adquisición en virtud de lo dispuesto en la Ley 6/2007.

Sí
 No

En su caso, explique las medidas aprobadas y los términos en que se producirá la ineficiencia de las restricciones:

A.14. Indique si la sociedad ha emitido valores que no se negocian en un mercado regulado de la Unión Europea.

Sí
 No

En su caso, indique las distintas clases de acciones y, para cada clase de acciones, los derechos y obligaciones que confiera:

B. JUNTA GENERAL

B.1. Indique y, en su caso detalle, si existen diferencias con el régimen de mínimos previsto en la Ley de Sociedades de Capital (LSC) respecto al quórum de constitución de la junta general:

Sí
 No

B.2. Indique y, en su caso, detalle si existen diferencias con el régimen previsto en la Ley de Sociedades de Capital (LSC) para la adopción de acuerdos sociales:

Sí
 No

B.3. Indique las normas aplicables a la modificación de los estatutos de la sociedad. En particular, se comunicarán las mayorías previstas para la modificación de los estatutos, así como, en su caso, las normas previstas para la tutela de los derechos de los socios en la modificación de los estatutos.

El artículo 17 de los Estatutos y el artículo 4 del Reglamento de la Junta General de Accionistas establecen que, corresponde a la Junta General de Accionistas, especial y privativamente, la facultad de modificar los Estatutos de la Sociedad, transformar, fusionar, escindir, así como acordar la disolución de la misma.

Los acuerdos de la Junta General quedarán aprobados cuando los votos a favor excedan de la mitad de los votos correspondientes a las acciones presentes o representadas, salvo en los casos en que la Ley exija una mayoría superior.

B.4. Indique los datos de asistencia en las juntas generales celebradas en el ejercicio al que se refiere el presente informe y los de los dos ejercicios anteriores:

Fecha junta general	Datos de asistencia				Total
	% de presencia física	% en representación	% voto a distancia		
			Voto electrónico	Otros	
21/06/2016	3,91	38,55	0,00	1,05	43,51
De los que Capital flotante	2,58	38,55	0,00	1,05	42,18
13/06/2017	4,51	36,78	0,00	0,93	42,22
De los que Capital flotante	2,68	36,78	0,00	0,93	40,39
21/06/2018	4,96	39,60	0,00	0,85	45,41
De los que Capital flotante	2,71	39,60	0,00	0,85	43,16

B.5. Indique si en las juntas generales celebradas en el ejercicio ha habido algún punto del orden del día que, por cualquier motivo, no haya sido aprobado por los accionistas:

Sí
 No

B.6. Indique si existe alguna restricción estatutaria que establezca un número mínimo de acciones necesarias para asistir a la junta general, o para votar a distancia:

Sí
 No

Número de acciones necesarias para asistir a la junta general	1
Número de acciones necesarias para votar a distancia	10

B.7. Indique si se ha establecido que determinadas decisiones, distintas a las establecidas por Ley, que entrañan una adquisición, enajenación, la aportación a otra sociedad de activos esenciales u otras operaciones corporativas similares, deben ser sometidas a la aprobación de la junta general de accionistas:

Sí
 No

B.8. Indique la dirección y modo de acceso a la página web de la sociedad a la información sobre gobierno corporativo y otra información sobre las juntas generales que deba ponerse a disposición de los accionistas a través de la página web de la Sociedad:

La web de la Sociedad (www.faesfarma.com) dentro del apartado "Accionistas e Inversores", incluye toda la información sobre gobierno corporativo y sobre la Junta General de Accionistas.

C. ESTRUCTURA DE LA ADMINISTRACION DE LA SOCIEDAD

C.1. Consejo de administración

C.1.1 Número máximo y mínimo de consejeros previstos en los estatutos sociales y el número fijado por la junta general:

Número máximo de consejeros	10
Número mínimo de consejeros	5
Número de consejeros fijado por la junta	9

C.1.2 Complete el siguiente cuadro con los miembros del consejo:

Nombre o denominación social del consejero	Representante	Categoría del consejero	Cargo en el consejo	Fecha primer nombramiento	Fecha último nombramiento	Procedimiento de elección
DON MARIANO UCAR ANGULO		Ejecutivo	PRESIDENTE	16/05/1991	21/06/2018	ACUERDO JUNTA GENERAL DE ACCIONISTAS
DON GONZALO FERNÁNDEZ DE VALDERRAMA IRIBARNEGARAY		Dominical	SECRETARIO CONSEJERO	24/06/2003	21/06/2018	ACUERDO JUNTA GENERAL DE ACCIONISTAS
DON EDUARDO FERNÁNDEZ DE VALDERRAMA MURILLO		Otro Externo	CONSEJERO	30/04/1974	25/06/2013	ACUERDO JUNTA GENERAL DE ACCIONISTAS
DON IÑIGO ZAVALA ORTIZ DE LA TORRE		Dominical	CONSEJERO	24/06/1994	25/06/2013	ACUERDO JUNTA GENERAL DE ACCIONISTAS
DON CARMELO DE LAS MORENAS LÓPEZ		Independiente	CONSEJERO COORDINADOR INDEPENDIENTE	27/06/2007	25/06/2013	ACUERDO JUNTA GENERAL DE ACCIONISTAS
DOÑA CARMEN		Dominical	CONSEJERO	20/07/2011	21/06/2018	ACUERDO JUNTA

Nombre o denominación social del consejero	Representante	Categoría del consejero	Cargo en el consejo	Fecha primer nombramiento	Fecha último nombramiento	Procedimiento de elección
BASAGOITI PASTOR						GENERAL DE ACCIONISTAS
DON CARLOS DE ALCOCER TORRA		Independiente	CONSEJERO	25/06/2013	25/06/2013	ACUERDO JUNTA GENERAL DE ACCIONISTAS
DON FRANCISCO JAVIER USAOLA GARCÍA		Dominical	CONSEJERO	25/06/2013	25/06/2013	ACUERDO JUNTA GENERAL DE ACCIONISTAS
DOÑA BELÉN AMATRIÁIN CORBI		Independiente	CONSEJERO	21/06/2018	21/06/2018	ACUERDO JUNTA GENERAL DE ACCIONISTAS

Número total de consejeros	9
----------------------------	---

Indique las bajas que, ya sea por dimisión, destitución o por cualquier otra causa, se hayan producido en el consejo de administración durante el periodo sujeto a información:

Nombre o denominación social del consejero	Categoría del consejero en el momento del cese	Fecha del último nombramiento	Fecha de baja	Comisiones especializadas de las que era miembro	Indique si la baja se ha producido antes del fin del mandato
Sin datos		//	//		

C.1.3 Complete los siguientes cuadros sobre los miembros del consejo y su distinta categoría:

CONSEJEROS EJECUTIVOS		
Nombre o denominación social del consejero	Cargo en el organigrama de la sociedad	Perfil
DON MARIANO UCAR ANGULO	Presidente	Estudios realizados: Licenciado en Derecho por la Universidad de Navarra. Licenciado en Filosofía y Letras, Filología Germánica por la Universidad de Deusto. Escuela de Práctica Jurídica de la Facultad de Derecho de la Universidad de Deusto. Actividades académicas: Profesor de Derecho Fiscal en la Escuela de Práctica Jurídica de la Facultad de Derecho de la Universidad de Deusto, hasta el año 1995. Colegios profesionales: Abogado en ejercicio, inscrito en el Ilustre Colegio de Abogados del Señorío de Bizkaia. Actividad profesional: Ha desarrollado su actividad profesional principalmente en el ámbito del

CONSEJEROS EJECUTIVOS		
Nombre o denominación social del consejero	Cargo en el organigrama de la sociedad	Perfil
		Derecho Mercantil. En el Grupo Faes Farma: Consejero de Faes Farma, S.A. desde mayo de 1991, Secretario del Consejo desde septiembre de 1991 hasta junio de 2013 y Vicepresidente desde julio de 2010 hasta junio de 2013. Presidente del Consejo de Administración de Faes Farma, S.A. desde junio de 2013. Presidente del Consejo de Administración de Ingaso Farm, S.L.U. desde octubre de 2007. Presidente de Laboratorios Vitória, S.A., de Portugal, desde mayo de 2015 y Consejero desde julio de 2005. Administrador Solidario de Faes Farma Chile, Salud y Nutrición Limitada, desde julio de 2009. Presidente de Laboratorios Diafarm, S.A.U. desde junio de 2017. Presidente de Tecnología y Vitaminas, S.L.U. desde junio de 2017. Presidente de Initial Technical Foods, S.L.U. desde abril de 2017. Otras actividades: Miembro del Patronato de diferentes Fundaciones. Vocal de la Junta de la Santa y Real Casa de Misericordia de Bilbao. Miembro del Consejo Rector de la Asociación para el Progreso de la Dirección (APD), Zona Norte. Miembro del Consejo Asesor de Banca March en el País Vasco.

Número total de consejeros ejecutivos	1
% sobre el total del consejo	11,11

CONSEJEROS EXTERNOS DOMINICALES		
Nombre o denominación social del consejero	Nombre o denominación del accionista significativo a quien representa o que ha propuesto su nombramiento	Perfil
DON GONZALO FERNÁNDEZ DE VALDERRAMA IRIBARNEGARAY	Representante familiar	Estudios realizados: Licenciado en Derecho por el Colegio Universitario San Pablo CEU, perteneciente a la Universidad Complutense de Madrid. Licenciado en Geografía e Historia por la UNED. Máster en Práctica Jurídica y Fiscal. Madrid. Máster en Dirección comercial y de Marketing de Industrias Farmacéuticas por la UNED. Programa de Alta Dirección de Empresas (PADE) por el IESE. Actividad profesional: Departamento jurídico y financiero de Gescapital, S.A., Sociedad de Gestión de Patrimonios de septiembre 1992 a Julio 1993. Letrado en el Despacho de Abogados Estudio Legal de septiembre 1994 a marzo 1995. Socio Director del Despacho internacional de Abogados Crowe Horwarth Madrid Legal y Tributario (previamente Ibáñez & Fernández de Valderrama Abogados) (1995-2014). Socio del Despacho DA Lawyers (anteriormente denominado Dutilh Abogados) desde 2014. Miembro del Instituto de Consejeros-Administradores. En el Grupo Faes Farma: Consejero de Faes Farma, S.A. desde junio de 2003. Secretario del

CONSEJEROS EXTERNOS DOMINICALES		
Nombre o denominación social del consejero	Nombre o denominación del accionista significativo a quien representa o que ha propuesto su nombramiento	Perfil
		Consejo de Administración desde junio 2013, así como de la Comisión de Auditoría y Cumplimiento y de la Comisión de Nombramientos y Retribuciones desde junio de 2011. Consejero de Laboratorios Vitória, S.A. (Portugal) desde mayo de 2015.
DON IÑIGO ZAVALA ORTIZ DE LA TORRE	Representante familiar	Estudios realizados: Doctor en Derecho por la Universidad de Deusto (1984 - 1989) Diplomado en Derecho Comunitario por el Instituto de Estudios Europeos de la Universidad de Deusto (1.990 - 1.991) Master en Investigación en Ciencias Jurídicas por las Universidades de Deusto, Pontificia de Comillas (ICADE) y Esade (Universidad Ramón Llull de Barcelona) 2011 - 2012 Actividades académicas: Profesor de Derecho de Sociedades en la Facultad de Derecho de la Universidad de Deusto de 1996 a 2000. Profesor de Derecho Mercantil en la Universidad Comercial de Deusto (Grado de Administración de Empresas) desde 2007. Visiting Researcher en la Universidad de Fordham (Nueva York) en junio - julio 2012 y enero - marzo 2013, dentro de las labores de investigación de la tesis doctoral. Coautor de diversos Manuales de estudio de Derecho Mercantil, así como colaborador con distintas revistas jurídicas. Actividad profesional: Abogado en ejercicio del Ilustre Colegio de Abogados de Vizcaya desde 1990. Secretario del Consejo de administración de Bridgestone Firestone Hispania, S.A. desde 1992 a 2004. En el Grupo Faes Farma: Consejero de Faes Farma, S.A. desde junio de 1994 Consejero de Laboratorios Vitoria, S.A. (Portugal) desde mayo 2015.
DOÑA CARMEN BASAGOITI PASTOR	Representante familiar	Estudios realizados: Licenciado en Ciencias Económicas y Empresariales. Especialidad: Financiación. University of Wales e Institución Empresarial Europea Máster en Auditoría y Análisis Empresarial en Arthur Andersen y Universidad Complutense de Madrid Actividad profesional: Actualmente: Managing Partner Kreab Iberia Responsable del área de Comunicación Financiera Anteriormente: Partner Comunicación Financiera Kreab Iberia CE Investors Link: Directora de Comunicación Financiera y Relación con Inversores Cemex España: Departamento financiero Schrodgers: Securities y Corporate En el Grupo Faes Farma: Consejera dominical de Faes Farma, S.A. desde julio 2011.
DON FRANCISCO JAVIER USAOLA GARCÍA	Representante familiar	Estudios realizados: Licenciado en Ciencias Económicas por la Universidad Complutense de Madrid (SAN PABLO CEU) M.B.A. (Master in Business Administration) Internacional por la E.O.I. (Escuela de Organización Industrial Actividades profesionales: Actualmente: Director Comercial de Agio Global (Grupo Agio). Miembro del Comité

CONSEJEROS EXTERNOS DOMINICALES		
Nombre o denominación social del consejero	Nombre o denominación del accionista significativo a quien representa o que ha propuesto su nombramiento	Perfil
		de Dirección. Anteriormente: Responsabilidad Comercial en Ibercaja Empresas Colaboraciones con el Banco Santander

Número total de consejeros dominicales	4
% sobre el total del consejo	44,44

CONSEJEROS EXTERNOS INDEPENDIENTES	
Nombre o denominación social del consejero	Perfil
DON CARMELO DE LAS MORENAS LÓPEZ	Estudios realizados: Licenciado en Ciencias Económicas y en Derecho por la Universidad Complutense de Madrid. Actividades profesionales: Anteriormente: Arthur Andersen & Co, 1968 Director General de la filial española de The Deltec Banking de 1971 a 1975 Director financiero de Madridoil y Transportes Marítimos Pesados, 1975-1979. Director financiero desde 1979 a 1989 de la Empresa Nacional del Petroleo (Enpetrol) continuando como Director Corporativo Financiero (Chief Financial Officer) del grupo Repsol cargo que ocupó hasta su jubilación en 2003. Consejero externo independiente de Repsol YPF desde 2003 hasta mayo de 2011. Ex-consejero de las siguientes sociedades: Enagas, Gas Natural, Musini, Banco Saudí Español, Alcludia Empresa para la Industria Química, Paular Empresa para la Industrial Química, Texsa, Cotexsa y The Britannia Steam Ship Insurance Association. Ex-miembro del Standard Advisory Council del Internacional Accounting Standards Board (IASB). En el Grupo Faes Farma: Consejero externo independiente de Faes Farma, S.A. desde junio de 2007 y actualmente Presidente de la Comisión de Auditoría y Cumplimiento y Vocal de la Comisión de Nombramientos y Retribuciones y Consejero coordinador independiente desde abril de 2017.
DON CARLOS DE ALCOCER TORRA	Estudios realizados: Licenciado en Derecho por la Universidad Autónoma de Madrid. Cursos de Formación en España e Inglaterra. Agente de Cambio y Bolsa. Actividades profesionales: Actualmente: Notario de Madrid. Consejero Delegado y Presidente de varias Sociedades: Apartohotel Simon Verde, S.A. Eurosuites Sevilla S.A. Patrono y Vicesecretario de la Fundación Mater Mundi Televisión. Anteriormente: Agente de Cambio y Bolsa en Bilbao. Consejero del Comité Consultivo de Bilbao Plaza Financiera. Representante de la Bolsa de Bilbao en el Servicio de Coordinación de las Bolsas de España. Consejero de la Sociedad Rectora de la Bolsa de Bilbao. Socio Fundador, Copresidente y Consejero-Delegado de Eurofinanzas, S.V.B. Corredor de comercio en La Coruña y Madrid En el Grupo Faes Farma: Consejero externo independiente de Faes Farma S.A. desde junio 2013. Actualmente es Presidente de la Comisión de Nombramientos y Retribuciones y Vocal de la Comisión de Auditoría y Cumplimiento.
DOÑA BELÉN AMATRIAÍN CORBI	Estudios realizados: ICADE E-1. Universidad Pontificia de Comillas, Madrid. Actividades profesionales: Actualmente: Consejera independiente (vocal de la Comisión de Auditoría) de CTT desde 2017 Vocal de la junta de gobierno del Instituto de directores y administradores IC-A desde 2016. Consejeros independiente (Presidenta de la Comisión de Auditoría y Cumplimiento)

CONSEJEROS EXTERNOS INDEPENDIENTES

Nombre o denominación social del consejero	Perfil
	de Prim desde 2016. Consejera independiente (Vocal del Comité de Nombramientos y Retribuciones) de Euskaltel desde 2015. Consejera independiente (Presidenta del Comité de Nombramientos y Retribuciones, Vocal Comité de Riesgos y Vocal del Comité de Auditoría) de Evo Banco desde 2014. Anteriormente: Consejera independiente (Presidenta del Comité de Nombramientos y Retribuciones) de Solid Q de 2015 a 2017. Consejera independiente de Capital Radio de 2013 a 2016. 2009-2012 Directora de marketing Global de Telefónica S.A. 2005-2009 Consejera Delegada de Telefónica de España y Telefónica móviles España. 2000-2005. Presidenta ejecutiva de Telefónica Publicidad e Información TPI. Presidenta Consejo de Administración Ibex 35. 1997-2000. Directora de Marketing y Directora de Internet de Telefónica Publicidad e Información TPI. 1994-1997 Directora de Marketing del King's Educational Group. 1993-1994 Fundadora de The Marketing Plan 1990-1993 Vicepresidenta de Grey Advertising. 1987-1990 Directora de cuentas de Backer Spielvogel Bates (BSB) 1982-1987 Product Manager de Kraft general foods. En el Grupo Faes Farma: Consejera independiente desde junio 2018.

Número total de consejeros independientes	3
% sobre el total del consejo	33,33

Indique si algún consejero calificado como independiente percibe de la sociedad, o de su mismo grupo, cualquier cantidad o beneficio por un concepto distinto de la remuneración de consejero, o mantiene o ha mantenido, durante el último ejercicio, una relación de negocios con la sociedad o con cualquier sociedad de su grupo, ya sea en nombre propio o como accionista significativo, consejero o alto directivo de una entidad que mantenga o hubiera mantenido dicha relación.

En su caso, se incluirá una declaración motivada del consejo sobre las razones por las que considera que dicho consejero puede desempeñar sus funciones en calidad de consejero independiente.

Nombre o denominación social del consejero	Descripción de la relación	Declaración motivada
Sin datos		

OTROS CONSEJEROS EXTERNOS

Se identificará a los otros consejeros externos y se detallarán los motivos por los que no se puedan considerar dominicales o independientes y sus vínculos, ya sea con la sociedad, sus directivos, o sus accionistas:

Nombre o denominación social del consejero	Motivos	Sociedad, directivo o accionista con el que mantiene el vínculo	Perfil
DON EDUARDO FERNÁNDEZ DE VALDERRAMA MURILLO	D. Eduardo Fernández de Valderrama ha sido Presidente del Consejo de Administración	FAES FARMA, S.A.	Estudios realizados: Doctor en Farmacia por la Universidad Complutense de Madrid. Actividades profesionales.-

OTROS CONSEJEROS EXTERNOS

Se identificará a los otros consejeros externos y se detallarán los motivos por los que no se puedan considerar dominicales o independientes y sus vínculos, ya sea con la sociedad, sus directivos, o sus accionistas:

Nombre o denominación social del consejero	Motivos	Sociedad, directivo o accionista con el que mantiene el vínculo	Perfil
	durante más de 34 años y Consejero durante más de 44 años.		En el Grupo Faes Farma: Presidente de Faes Farma, S.A. desde mayo de 1979 hasta Junio 2013, continuando en la actualidad como Consejero.

Número total de otros consejeros externos	1
% sobre el total del consejo	11,11

Indique las variaciones que, en su caso, se hayan producido durante el periodo en la categoría de cada consejero:

Nombre o denominación social del consejero	Fecha del cambio	Categoría anterior	Categoría actual
Sin datos			

C.1.4 Complete el siguiente cuadro con la información relativa al número de consejeras al cierre de los últimos 4 ejercicios, así como la categoría de tales consejeras:

	Número de consejeras				% sobre el total de consejeros de cada categoría			
	Ejercicio 2018	Ejercicio 2017	Ejercicio 2016	Ejercicio 2015	Ejercicio 2018	Ejercicio 2017	Ejercicio 2016	Ejercicio 2015
Ejecutivas					0,00	0,00	0,00	0,00
Dominicales	1	1	1	1	25,00	25,00	25,00	25,00
Independientes	1				33,33	0,00	0,00	0,00
Otras Externas					0,00	0,00	0,00	0,00
Total	2	1	1	1	22,22	12,50	11,11	11,11

C.1.5 Indique si la sociedad cuenta con políticas de diversidad en relación con el consejo de administración de la empresa por lo que respecta a cuestiones como, por ejemplo, la edad, el género, la discapacidad, o la formación y experiencia profesionales. Las entidades pequeñas y medianas, de acuerdo con la definición contenida en la Ley de Auditoría de Cuentas, tendrán que informar, como mínimo, de la política que tengan establecida en relación con la diversidad de género.

- Sí
 No
 Políticas parciales

En caso afirmativo, describa estas políticas de diversidad, sus objetivos, las medidas y la forma en que se ha aplicado y sus resultados en el ejercicio. También se deberán indicar las medidas concretas adoptadas por el consejo de administración y la comisión de nombramientos y retribuciones para conseguir una presencia equilibrada y diversa de consejeros.

En caso de que la sociedad no aplique una política de diversidad, explique las razones por las cuales no lo hace.

Descripción de las políticas, objetivos, medidas y forma en que se han aplicado, así como los resultados obtenidos

En 2015 se aprobó la Política de selección de consejeros que indica expresamente que el Consejo de Administración deberá velar por que los procedimientos de selección de sus miembros favorezcan la diversidad de género, de experiencias y de conocimientos y no adolezcan de sesgos implícitos que puedan implicar discriminación alguna y, en particular, que faciliten la selección de consejeras.

En este último caso, se fomentará de manera especial la búsqueda y selección de consejeras, tanto en casos de nombramiento en Junta como por cooptación, y en cualquier categoría de consejero, siempre que reúnan los perfiles adecuados y exigibles. Esta política prevalecerá mientras el porcentaje de consejeras sea inferior al 30% del total.

Como consecuencia de la aplicación de esta política, en 2018 se nombró Consejera independiente a D^a. Belén Amatriain Corbi, incrementando de esta forma el número de consejeras y de independientes.

C.1.6 Explique las medidas que, en su caso, hubiese convenido la comisión de nombramientos para que los procedimientos de selección no adolezcan de sesgos implícitos que obstaculicen la selección de consejeras, y que la compañía busque deliberadamente e incluya entre los potenciales candidatos, mujeres que reúnan el perfil profesional buscado y que permita alcanzar una presencia equilibrada de mujeres y hombres:

Explicación de las medidas

La Comisión de Nombramientos y Retribuciones propuso al Consejo de Administración la aprobación de la Política de selección de consejeros (aprobada en diciembre 2015) donde expresamente se indica que el Consejo de Administración deberá velar por que los procedimientos de selección de sus miembros favorezcan la diversidad de género, de experiencias y de conocimientos y no adolezcan de sesgos implícitos que puedan implicar discriminación alguna y, en particular, que faciliten la selección de consejeras.

En este último caso, se fomentará de manera especial la búsqueda y selección de consejeras, tanto en casos de nombramiento en Junta General como por cooptación, y en cualquier categoría de consejero, siempre que reúnan los perfiles adecuados y exigibles. Esta política prevalecerá mientras el porcentaje de consejeras sea inferior al 30% del total.

Como consecuencia de la aplicación de esta Política y del análisis realizado por la Comisión de Nombramientos de la situación y necesidades del Consejo de Administración, la Comisión propuso al Consejo y éste a la Junta General de Accionistas de 2018 el nombramiento de D^a Belén Amatriain Corbi como consejera independiente, propuesta que fue aprobada por la Junta.

Cuando a pesar de las medidas que, en su caso, se hayan adoptado, sea escaso o nulo el número de consejeras, explique los motivos que lo justifiquen:

Explicación de los motivos

Con el nombramiento de D^a Belén Amatriain, el número de consejeras es ya superior al 20% del total, pero todavía inferior al 30%, por lo que la Comisión de Nombramientos continuará fomentando la búsqueda y selección de consejeras, siempre que reúnan los perfiles adecuados y exigibles, hasta que se cumpla dicho objetivo.

C.1.7 Explique las conclusiones de la comisión de nombramientos sobre la verificación del cumplimiento de la política de selección de consejeros. Y en particular, sobre cómo dicha política está promoviendo el objetivo de que en el año 2020 el número de consejeras represente, al menos, el 30% del total de miembros del consejo de administración.

Como ya se ha mencionado en puntos anteriores, en 2018, a propuesta de la Comisión de Nombramientos, se ha nombrado a D^a Belén Amatriain Corbi como consejera independiente, lo cual ha permitido que el número de consejeras sea ya superior al 20% del total, estando más cerca de alcanzar el objetivo de que en el año 2020 el número de consejeras represente, al menos, el 30% del total de miembros del consejo de administración.

C.1.8 Explique, en su caso, las razones por las cuales se han nombrado consejeros dominicales a instancia de accionistas cuya participación accionarial es inferior al 3% del capital:

Nombre o denominación social del accionista	Justificación
Representante familiar	No hay ninguna participación accionarial superior al 3%, salvo la señalada en punto A.2 anterior. Los consejeros dominicales representan a los mayores grupos accionariales familiares.

Indique si no se han atendido peticiones formales de presencia en el consejo procedentes de accionistas cuya participación accionarial es igual o superior a la de otros a cuya instancia se hubieran designado consejeros dominicales. En su caso, explique las razones por las que no se hayan atendido:

Sí
 No

C.1.9 Indique, en el caso de que existan, los poderes y las facultades delegadas por el consejo de administración en consejeros o en comisiones del consejo:

Nombre o denominación social del consejero o comisión	Breve descripción
Sin datos	

C.1.10 Identifique, en su caso, a los miembros del consejo que asuman cargos de administradores, representantes de administradores o directivos en otras sociedades que formen parte del grupo de la sociedad cotizada:

Nombre o denominación social del consejero	Denominación social de la entidad del grupo	Cargo	¿Tiene funciones ejecutivas?
DON MARIANO UCAR ANGULO	Laboratorios Vitoria, S.A.	Presidente	SI
DON MARIANO UCAR ANGULO	Faes Chile, Salud y Nutrición Limitada	Administrador Solidario	SI
DON MARIANO UCAR ANGULO	Ingaso Farm, S.L.U.	Presidente	SI
DON MARIANO UCAR ANGULO	Laboratorios Diafarm, S.A.U.	Presidente	SI
DON MARIANO UCAR ANGULO	Tecnología y Vitaminas, S.L.U.	Presidente	SI

Nombre o denominación social del consejero	Denominación social de la entidad del grupo	Cargo	¿Tiene funciones ejecutivas?
DON MARIANO UCAR ANGULO	Initial Technical Foods, S.L.U.	Presidente	SI
DON IÑIGO ZAVALA ORTIZ DE LA TORRE	Laboratorios Vitoria, S.A.	Consejero	NO
DON GONZALO FERNÁNDEZ DE VALDERRAMA IRIBARNEGARAY	Laboratorios Vitoria, S.A.	Consejero	NO

C.1.11 Detalle, en su caso, los consejeros o representantes de consejeros personas jurídicas de su sociedad, que sean miembros del consejo de administración o representantes de consejeros personas jurídicas de otras entidades cotizadas en mercados oficiales de valores distintas de su grupo, que hayan sido comunicadas a la sociedad:

Nombre o denominación social del consejero	Denominación social de la entidad cotizada	Cargo
DOÑA BELÉN AMATRIAÍN CORBI	Euskaltel. S.A.	CONSEJERO
DOÑA BELÉN AMATRIAÍN CORBI	Prim, S.A.	CONSEJERO
DOÑA BELÉN AMATRIAÍN CORBI	CTT Correios de Portugal, S.A.	CONSEJERO

C.1.12 Indique y, en su caso explique, si la sociedad ha establecido reglas sobre el número máximo de consejos de sociedades de los que puedan formar parte sus consejeros, identificando, en su caso, dónde se regula:

Sí
 No

Explicación de las reglas e identificación del documento donde se regula

El Reglamento del Consejo de Administración en su artículo 23. b) recoge las normas sobre pertenencia a otros Consejos. Artículo 23.- Obligaciones Generales del Consejero. b) Los Consejeros de la sociedad no podrán formar parte de más de seis Consejos de Administración de Sociedades cotizadas. Quedan excluidos del cómputo (I) La participación en Consejos de sociedades en las que Faes Farma, S.A. tenga una participación mayoritaria, directa o indirecta.(II) La participación en sociedades patrimoniales de los Consejeros o de sus familiares cercanos. Los Consejeros informarán a la Comisión de Nombramientos y Retribuciones de sus restantes obligaciones profesionales, por si pudieran interferir con la dedicación exigida.

C.1.13 Indique los importes de los conceptos relativos a la remuneración global del consejo de administración siguientes:

Remuneración devengada en el ejercicio a favor del consejo de administración (miles de euros)	1.947
Importe de los derechos acumulados por los consejeros actuales en materia de pensiones (miles de euros)	
Importe de los derechos acumulados por los consejeros antiguos en materia de pensiones (miles de euros)	

C.1.14 Identifique a los miembros de la alta dirección que no sean a su vez consejeros ejecutivos, e indique la remuneración total devengada a su favor durante el ejercicio:

Nombre o denominación social	Cargo/s
DON FRANCISCO QUINTANILLA GUERRA	DIRECTOR GENERAL
DON GONZALO LÓPEZ CASANUEVA	DIRECTOR GENERAL
DON VALENTÍN RUIZ UNAMUNZAGA	SUBDIRECTOR GENERAL - DIRECTOR FINANCIERO CORPORATIVO
DON GERMÁN FERNÁNDEZ-CANO DÍAZ	SUBDIRECTOR GENERAL - DIRECTOR DE VENTAS Y DIRECTOR EJECUTIVO DE NUTRICIÓN Y SALUD ANIMAL
DON HELDER CASSIS	DIRECTOR GENERAL LABORATORIOS VITORIA
DON LUIS PROENÇA	DIRECTOR GENERAL LABORATORIOS VITORIA
DON EDUARDO HERMO BLANCO	DIRECTOR RECURSOS HUMANOS
DOÑA LOURDES AZCÁRATE GOIRI	DIRECTORA MÉDICA
DON ISIDRO HERMO BLANCO	DIRECTOR TÉCNICO FARMACÉUTICO
DOÑA ANA GOICOECHEA GARCÍA	DIRECTORA CALIDAD TOTAL
DOÑA ISABEL EGUIDAZU URRUTICOECHEA	DIRECTORA ASUNTOS REGULATORIOS
DON JOSÉ LUIS DÍAZ CAPOTE	DIRECTOR ÁREA INTERNACIONAL
DON GONZALO HERNÁNDEZ HERRERO	DIRECTOR I+D+i
DON FRANCISCO PERELLÓ FONT	DIRECTOR MARKETING
DON XAVIER ARNAUD	DIRECTOR DESARROLLO DE NEGOCIO CORPORATIVO
DOÑA MARIANA SOROA ZUBIRIA	AUDITOR INTERNO
Remuneración total alta dirección (en miles de euros)	
	3.554

C.1.15 Indique si se ha producido durante el ejercicio alguna modificación en el reglamento del consejo:

[] Sí
[✓] No

C.1.16 Indique los procedimientos de selección, nombramiento, reelección y remoción de los consejeros. Detalle los órganos competentes, los trámites a seguir y los criterios a emplear en cada uno de los procedimientos.

El procedimiento de selección de consejeros está detallado en la Política de selección de consejeros aprobada por el Consejo de Administración en diciembre 2015, que se encuentra publicada en la página web de la Sociedad, www.faesfarma.com

Adicionalmente, se detalla en los siguientes documentos:

ESTATUTOS SOCIALES. Artículo 20.- El Consejo de Administración se compondrá de un número de Consejeros que fijará la Junta General, entre un mínimo de cinco y un máximo de diez Consejeros, elegidos entre los accionistas de la Sociedad, los cuales ejercerán el cargo por un plazo de cuatro años, pudiendo ser reelegidos por periodos de igual duración. Para ser nombrado miembro del Consejo de Administración se requiere poseer acciones de la Sociedad con una antigüedad de al menos tres años, o, alternativamente, ser o haber sido empleado directivo de la Sociedad o de cualquiera de sus sociedades filiales. Se consideran empleados directivos los vinculados con la Sociedad por una relación laboral que ostenten poderes generales de representación de la Sociedad empleadora.

Al aceptar su nombramiento los Consejeros deberán manifestar expresamente que concurre en ellos el requisito de la antigüedad como accionista o el de ser o haber sido empleado directivo. El requisito de antigüedad podrá dejarse sin efecto, si el nombramiento se propone o aprueba por la mayoría de los miembros del Consejo de Administración.

A su vez, el artículo 21 indica que el Presidente, los Vicepresidentes y el Secretario del Consejo que sean reelegidos continuarán desempeñando los cargos que ostentaron con anterioridad en el seno del Consejo. Si se produjeren vacantes, el Consejo podrá designar, entre los accionistas, las personas que hayan de ocuparlas hasta que se reúna la primera Junta General.

REGLAMENTO DEL CONSEJO. El artículo 9 sobre nombramiento de consejeros indica que serán designados por la Junta General o, con carácter provisional, por el Consejo de Administración, por cooptación. La propuesta de nombramiento o reelección de Consejeros corresponde a la Comisión de Nombramientos y Retribuciones, si se trata de consejeros independientes, y al propio Consejo, en los demás casos. La propuesta deberá ir acompañada en todo caso de un informe justificativo del Consejo en el que se valore la competencia, experiencia y méritos del candidato propuesto, que se unirá al acta de la Junta General o del propio Consejo. La propuesta de nombramiento o reelección de cualquier consejero no independiente deberá ir precedida, además, de un informe de la Comisión de Nombramientos y Retribuciones.

El artículo 10 indica que los Consejeros que terminen o cesen de su mandato no podrán durante el plazo de dos años prestar servicios en otra entidad que tenga un objeto social similar o análogo. El artículo 11 sobre ceses indica que los Consejeros cesarán en el cargo cuando haya transcurrido el periodo para el que fueron nombrados o cuando así lo acuerde la Junta General. Los Consejeros deberán poner su cargo a disposición del Consejo cuando: a) Cese de puestos ejecutivos b) Desaparezcan las razones por las que fue nombrado Consejero dominical o independiente c) Incompatibilidad o prohibición d) Falta de crédito o reputación e) Condenas por falta grave o muy grave de las autoridades supervisoras.

REGLAMENTO DE LA COMISIÓN NOMBRAMIENTOS. El artículo 4 indica que le corresponde a esta Comisión: a) Evaluar las competencias, conocimientos y experiencia necesarios en el Consejo de Administración, b) Establecer un objetivo de representación para el sexo menos representado en el Consejo de Administración, c) Elevar al Consejo la propuesta de nombramiento de consejeros independientes, d) Emitir un informe sobre la propuesta de nombramiento de los restantes consejeros, e) Informar las propuestas de nombramiento y separación de altos directivos y las condiciones básicas de sus contratos, f) Examinar y organizar la sucesión del Presidente del Consejo de Administración y del primer ejecutivo de la Sociedad y, en su caso, formular propuestas al Consejo de Administración para que dicha sucesión se produzca de forma ordenada y planificada, g) Proponer al Consejo de Administración la política de retribuciones de los consejeros y de los directores generales o de quienes desarrollen sus funciones de alta dirección bajo la responsabilidad directa del Consejo, de Comisiones ejecutivas o de Consejeros delegados, así como la retribución individual y las demás condiciones contractuales de los consejeros ejecutivos, velando por su observancia.

C.1.17 Explique en qué medida la evaluación anual del consejo ha dado lugar a cambios importantes en su organización interna y sobre los procedimientos aplicables a sus actividades:

Descripción modificaciones

Como consecuencia de la evaluación realizada al Consejo de Administración por un consultor externo en 2018, se ha acordado la implantación de una serie de medidas, entre las que destacan las siguientes:
Profundizar en la estrategia de la compañía, incrementando el tiempo de dedicación a la misma en las sesiones del Consejo.
Reforzar la información/documentación en algunos puntos de la agenda, especialmente en las operaciones corporativas.
Profundizar en el conocimiento y seguimiento de los riesgos del Grupo.

Describa el proceso de evaluación y las áreas evaluadas que ha realizado el consejo de administración auxiliado, en su caso, por un consultor externo, respecto del funcionamiento y la composición del consejo y de sus comisiones y cualquier otra área o aspecto que haya sido objeto de evaluación.

Descripción proceso de evaluación y áreas evaluadas

Cumpliendo con la recomendación 36 del Código de Buen Gobierno, el Consejo de Administración realiza anualmente una evaluación de su funcionamiento, así como de sus Comisiones y del Presidente. Durante el ejercicio 2018 y también de acuerdo a la citada recomendación, esta evaluación ha sido realizada por un consultor externo (Boyden International Search Consultants, S.L.).

El proceso de evaluación ha consistido en la contestación de un cuestionario por parte de los Consejeros, así como de entrevistas individuales a la mayor parte de ellos.

Las áreas evaluadas respecto del Consejo han sido: Configuración y estructura, funcionamiento, relación Consejo - equipo ejecutivo, funciones del Consejo y funciones del Presidente.

Adicionalmente, la evaluación ha incluido una evaluación a la Comisión de Auditoría y Cumplimiento y a la Comisión de Nombramientos y Retribuciones y a la relación con accionistas e inversores.

C.1.18 Desglose, en aquellos ejercicios en los que la evaluación haya sido auxiliada por un consultor externo, las relaciones de negocio que el consultor o cualquier sociedad de su grupo mantengan con la sociedad o cualquier sociedad de su grupo.

El consultor externo que ha colaborado en la evaluación del Consejo en el ejercicio 2018, no mantiene relaciones de negocio con ninguna sociedad del grupo, salvo la realización de la propia evaluación.

C.1.19 Indique los supuestos en los que están obligados a dimitir los consejeros.

El Reglamento del Consejo de Administración indica: Artículo 11.- Cese de los Consejeros. Los Consejeros cesarán en el cargo cuando haya transcurrido el periodo para el que fueron nombrados o cuando así lo acuerde la Junta General en uso de las atribuciones que tiene legalmente conferidas. Los Consejeros deberán poner su cargo a disposición del Consejo de Administración y formalizar, si éste lo considera oportuno, la correspondiente dimisión en los siguientes casos: a) Cuando cesen en los puestos ejecutivos a los que estuviere asociado su nombramiento como Consejero. b) Cuando desaparezcan las razones por las que fue nombrado, entendiéndose que concurre dicha circunstancia en un Consejero dominical cuando la entidad o Grupo empresarial al que representa deje de ostentar una participación accionarial significativa en el capital social de la Compañía o cuando, tratándose de un Consejero independiente, se integre en la línea ejecutiva de la Compañía o de cualquiera de sus sociedades filiales. c) Cuando se vean incursos en alguno de los supuestos de incompatibilidad o prohibición previstos en la Ley o en el presente Reglamento. d) Cuando su permanencia en el Consejo pueda afectar al crédito o reputación de que goza la Compañía en el mercado o poner en riesgo de cualquier otra manera sus intereses. e) Cuando resulten condenados por un hecho delictivo o sean objeto de una sanción disciplinaria por falta grave o muy grave instruida por las autoridades supervisoras. Sin perjuicio de lo dispuesto en los apartados precedentes, una vez elegidos o ratificados los Consejeros, el Consejo no podrá proponer su cese antes del cumplimiento del periodo para el que fueron nombrados, salvo por causas excepcionales y justificadas aprobadas por el Consejo, previo informe de la Comisión de Nombramientos y Retribuciones.

C.1.20 ¿Se exigen mayorías reforzadas, distintas de las legales, en algún tipo de decisión?:

Sí
 No

En su caso, describa las diferencias.

C.1.21 Explique si existen requisitos específicos, distintos de los relativos a los consejeros, para ser nombrado presidente del consejo de administración:

Sí
 No

C.1.22 Indique si los estatutos o el reglamento del consejo establecen algún límite a la edad de los consejeros:

Sí
 No

C.1.23 Indique si los estatutos o el reglamento del consejo establecen un mandato limitado u otros requisitos más estrictos adicionales a los previstos legalmente para los consejeros independientes, distinto al establecido en la normativa:

Sí
 No

C.1.24 Indique si los estatutos o el reglamento del consejo de administración establecen normas específicas para la delegación del voto en el consejo de administración en favor de otros consejeros, la forma de hacerlo y, en particular, el número máximo de delegaciones que puede tener un consejero, así como si se ha establecido alguna limitación en cuanto a las categorías en que es posible delegar, más allá de las limitaciones impuestas por la legislación. En su caso, detalle dichas normas brevemente.

Tal y como se establece en el artículo 24 de los Estatutos Sociales y en el artículo 21 del Reglamento del Consejo de Administración, los Consejeros de la Sociedad podrán conferir su representación a otro Consejero por medio de carta especial para el Consejo a que se refiera. Los consejeros no ejecutivos solo podrán hacerlo en otro no ejecutivo. No se especifica el número máximo de delegaciones que puede tener un consejero.

C.1.25 Indique el número de reuniones que ha mantenido el consejo de administración durante el ejercicio. Asimismo, señale, en su caso, las veces que se ha reunido el consejo sin la asistencia de su presidente. En el cómputo se considerarán asistencias las representaciones realizadas con instrucciones específicas.

Número de reuniones del consejo	11
Número de reuniones del consejo sin la asistencia del presidente	

Indíquese el número de reuniones mantenidas por el consejero coordinador con el resto de consejeros, sin asistencia ni representación de ningún consejero ejecutivo:

Número de reuniones	
---------------------	--

Indique el número de reuniones que han mantenido en el ejercicio las distintas comisiones del consejo:

Número de reuniones de Comisión de Auditoría y Cumplimiento	6
Número de reuniones de Comisión de Nombramientos y Retribuciones	6

C.1.26 Indique el número de reuniones que ha mantenido el consejo de administración durante el ejercicio y los datos sobre asistencia de sus miembros:

Número de reuniones con la asistencia presencial de al menos el 80% de los consejeros	11
% de asistencia presencial sobre el total de votos durante el ejercicio	95,70
Número de reuniones con la asistencia presencial, o representaciones realizadas con instrucciones específicas, de todos los consejeros	11
% de votos emitidos con asistencia presencial y representaciones realizadas con instrucciones	100,00

específicas, sobre el total de
votos durante el ejercicio

C.1.27 Indique si están previamente certificadas las cuentas anuales individuales y consolidadas que se presentan al consejo para su formulación:

[] Sí
[√] No

Identifique, en su caso, a la/s persona/s que ha/han certificado las cuentas anuales individuales y consolidadas de la sociedad, para su formulación por el consejo:

C.1.28 Explique, si los hubiera, los mecanismos establecidos por el consejo de administración para evitar que las cuentas individuales y consolidadas por él formuladas se presenten en la junta general con salvedades en el informe de auditoría.

El artículo 4 del Reglamento de la Comisión de Auditoría y Cumplimiento señala, entre las funciones de dicha Comisión, la de revisar el contenido de los Informes de Auditoría antes de su emisión y el artículo 32 del Reglamento del Consejo de Administración dispone que el Consejo procurará formular definitivamente las cuentas de manera tal que no haya lugar a salvedades por parte del Auditor. No obstante, cuando el Consejo considere que debe mantener su criterio, explicará públicamente el contenido y el alcance de las discrepancias.

C.1.29 ¿El secretario del consejo tiene la condición de consejero?

[√] Sí
[] No

Si el secretario no tiene la condición de consejero complete el siguiente cuadro:

C.1.30 Indique los mecanismos concretos establecidos por la sociedad para preservar la independencia de los auditores externos, así como, si los hubiera, los mecanismos para preservar la independencia de los analistas financieros, de los bancos de inversión y de las agencias de calificación, incluyendo cómo se han implementado en la práctica las previsiones legales.

Se cita a continuación los apartados incluidos en los Estatutos y Reglamentos en relación con este punto:

Artículo 22 B -e) de los Estatutos, Artículo 18 e) del Reglamento del Consejo y Artículo 4 e) del Reglamento de la Comisión de Auditoría y Cumplimiento: Establecer las oportunas relaciones con el auditor externo para recibir información sobre aquellas cuestiones que puedan suponer amenaza para su independencia, para su examen por la Comisión, y cualesquiera otras relacionadas con el proceso de desarrollo de la auditoría de cuentas, y, cuando proceda, la autorización de los servicios distintos de los prohibidos, en los términos contemplados en la normativa aplicable, así como aquellas otras comunicaciones previstas en la legislación de auditoría de cuentas y en las normas de auditoría. En todo caso, deberán recibir anualmente de los auditores externos la declaración de su independencia en relación con la entidad o entidades vinculadas a ésta directa o indirectamente, así como la información detallada e individualizada de los servicios adicionales de cualquier clase prestados y los correspondientes honorarios percibidos de estas entidades por el auditor externo o por las personas o entidades vinculados a éste de acuerdo con lo dispuesto en la normativa reguladora de la actividad de auditoría de cuentas.

Artículo 22 B -f) de los Estatutos, Artículo 18 f) del Reglamento del Consejo y Artículo 4 f) del Reglamento de la Comisión de Auditoría y Cumplimiento: Emitir anualmente, con carácter previo a la emisión del informe de auditoría de cuentas, un informe en el que se expresará una opinión sobre si la independencia de los auditores de cuentas o sociedades de auditoría resulta comprometida. Este informe deberá contener, en todo caso, la valoración motivada de la prestación de todos y cada uno de los servicios adicionales a que hace referencia la letra anterior, individualmente considerados y en su conjunto, distintos de la auditoría legal y en relación con el régimen de independencia o con la normativa reguladora de la actividad de auditoría de cuentas.

Adicionalmente y en relación a la independencia del auditor externo, durante el ejercicio 2018 la Comisión de Auditoría y Cumplimiento ha aprobado una Política de prestación de servicios por el auditor externo, que tiene como objeto regular la contratación de servicios con el auditor externo con el fin de garantizar su independencia.

Por otro lado y en relación con accionistas, analistas, inversores y asesores de voto, el Consejo de Administración aprobó en 2015 la Política de comunicación de Faes Farma que garantiza la transparencia, homogeneidad y veracidad de la información comunicada, así como la igualdad y no discriminación en el trato a los accionistas.

C.1.31 Indique si durante el ejercicio la Sociedad ha cambiado de auditor externo. En su caso identifique al auditor entrante y saliente:

- Sí
 No

En el caso de que hubieran existido desacuerdos con el auditor saliente, explique el contenido de los mismos:

- Sí
 No

C.1.32 Indique si la firma de auditoría realiza otros trabajos para la sociedad y/o su grupo distintos de los de auditoría y en ese caso declare el importe de los honorarios recibidos por dichos trabajos y el porcentaje que supone sobre los honorarios facturados a la sociedad y/o su grupo:

- Sí
 No

	Sociedad	Sociedades del grupo	Total
Importe de otros trabajos distintos de los de auditoría (miles de euros)	12		12
Importe trabajos distintos de los de auditoría / Importe trabajos de auditoría (en %)	11,58	0,00	5,00

C.1.33 Indique si el informe de auditoría de las cuentas anuales del ejercicio anterior presenta reservas o salvedades. En su caso, indique las razones dadas a los accionistas en la Junta General por el presidente de la comisión de auditoría para explicar el contenido y alcance de dichas reservas o salvedades.

- Sí
 No

C.1.34 Indique el número de ejercicios que la firma actual de auditoría lleva de forma ininterrumpida realizando la auditoría de las cuentas anuales individuales y/o consolidadas de la sociedad. Asimismo, indique el porcentaje que representa el número de ejercicios auditados por la actual firma de auditoría sobre el número total de ejercicios en los que las cuentas anuales han sido auditadas:

	Individuales	Consolidadas
Número de ejercicios ininterrumpidos	2	2

	Individuales	Consolidadas
Nº de ejercicios auditados por la firma actual de auditoría / Nº de ejercicios que la sociedad o su grupo han sido auditados (en %)	7,40	7,70

C.1.35 Indique y, en su caso detalle, si existe un procedimiento para que los consejeros puedan contar con la información necesaria para preparar las reuniones de los órganos de administración con tiempo suficiente:

Sí
 No

Detalle del procedimiento

El Consejo de Administración, como máximo órgano de decisión de la Compañía, al tener encomendada legal y estatutariamente la administración y representación de la Sociedad, tiene facultad para solicitar la contratación del asesoramiento externo que precise para ejercer su actividad.

C.1.36 Indique y, en su caso detalle, si la sociedad ha establecido reglas que obliguen a los consejeros a informar y, en su caso, dimitir en aquellos supuestos que puedan perjudicar al crédito y reputación de la sociedad:

Sí
 No

Detalle del procedimiento

El artículo 11 del Reglamento del Consejo de Administración indica: Los Consejeros cesarán en el cargo cuando haya transcurrido el periodo para el que fueron nombrados o cuando así lo acuerde la Junta General en uso de las atribuciones que tiene legalmente conferidas.

Los Consejeros deberán poner su cargo a disposición del Consejo de Administración y formalizar, si éste lo considera oportuno, la correspondiente dimisión en los siguientes casos:

- a) Cuando cesen en los puestos ejecutivos a los que estuviere asociado su nombramiento como Consejero.
- b) Cuando desaparezcan las razones por las que fue nombrado, entendiéndose que concurre dicha circunstancia en un Consejero dominical cuando la entidad o grupo empresarial al que representa deje de tener una participación accionarial significativa en el capital social de la Sociedad o cuando, tratándose de un Consejero independiente, se integre en la línea ejecutiva de la Sociedad o de cualquiera de sus sociedades filiales.
- c) Cuando se vean incursos en alguno de los supuestos de incompatibilidad o prohibición previstos en la Ley o en el presente Reglamento.
- d) Cuando su permanencia en el Consejo pueda afectar al crédito o reputación de que goza la Sociedad en el mercado o poner en riesgo de cualquier otra manera sus intereses.
- e) Cuando resulten condenados por un hecho delictivo o sean objeto de una sanción disciplinaria por falta grave o muy grave instruida por las autoridades supervisoras.

Sin perjuicio de lo dispuesto en los apartados precedentes, una vez elegidos o ratificados los Consejeros, el Consejo no podrá proponer su cese antes del cumplimiento del periodo para el que fueron nombrados, salvo por causas excepcionales y justificadas aprobadas por el Consejo, previo informe de la Comisión de Nombramientos y Retribuciones.

C.1.37 Indique si algún miembro del consejo de administración ha informado a la sociedad que ha resultado procesado o se ha dictado contra él auto de apertura de juicio oral, por alguno de los delitos señalados en el artículo 213 de la Ley de Sociedades de Capital:

Sí
 No

C.1.38 Detalle los acuerdos significativos que haya celebrado la sociedad y que entren en vigor, sean modificados o concluyan en caso de cambio de control de la sociedad a raíz de una oferta pública de adquisición, y sus efectos.

No aplicable.

C.1.39 Identifique de forma individualizada, cuando se refiera a consejeros, y de forma agregada en el resto de casos e indique, de forma detallada, los acuerdos entre la sociedad y sus cargos de administración y dirección o empleados que dispongan indemnizaciones, cláusulas de garantía o blindaje, cuando éstos dimitan o sean despedidos de forma improcedente o si la relación contractual llega a su fin con motivo de una oferta pública de adquisición u otro tipo de operaciones.

Numero de beneficiarios	1
Tipo de beneficiario	Descripción del acuerdo
Presidente ejecutivo	Según el contrato firmado entre la Sociedad y el Presidente ejecutivo, éste tendrá derecho a percibir de la Sociedad una indemnización, en caso de cese y extinción del contrato por cualquiera de las causas establecidas en el mismo, de una cantidad equivalente a dos veces la remuneración bruta anual.

Indique si más allá de en los supuestos previstos por la normativa estos contratos han de ser comunicados y/o aprobados por los órganos de la sociedad o de su grupo. En caso positivo, especifique los procedimientos, supuestos previstos y la naturaleza de los órganos responsables de su aprobación o de realizar la comunicación:

	Consejo de administración	Junta general
Órgano que autoriza las cláusulas	√	
	Si	No
¿Se informa a la junta general sobre las cláusulas?		√

C.2. Comisiones del consejo de administración

C.2.1 Detalle todas las comisiones del consejo de administración, sus miembros y la proporción de consejeros ejecutivos, dominicales, independientes y otros externos que las integran:

Comisión de Auditoría y Cumplimiento		
Nombre	Cargo	Categoría
DON CARMELO DE LAS MORENAS LÓPEZ	PRESIDENTE	Independiente
DON GONZALO FERNÁNDEZ DE VALDERRAMA IRIBARNEGARAY	SECRETARIO	Dominical
DON CARLOS DE ALCO CER TORRA	VOCAL	Independiente

% de consejeros ejecutivos	0,00
% de consejeros dominicales	33,33
% de consejeros independientes	66,67
% de consejeros otros externos	0,00

Explique las funciones, incluyendo, en su caso, las adicionales a las previstas legalmente, que tiene atribuidas esta comisión, y describa los procedimientos y reglas de organización y funcionamiento de la misma. Para cada una de estas funciones, señale sus actuaciones más importantes durante el ejercicio y cómo ha ejercido en la práctica cada una de las funciones que tiene atribuidas, ya sea en la ley o en los estatutos u otros acuerdos sociales.

La Comisión de Auditoría y Cumplimiento, de acuerdo a su Reglamento, tiene atribuidas funciones relativas al sistema de control y auditoría de cuentas y al proceso de elaboración de la información económico-financiera, así como funciones relativas al gobierno corporativo y responsabilidad social corporativa. Anualmente la Comisión prepara un informe sobre sus actuaciones y un informe sobre su funcionamiento, que recogen sus actuaciones más importantes durante el ejercicio.

Identifique a los consejeros miembros de la comisión de auditoría que hayan sido designados teniendo en cuenta sus conocimientos y experiencia en materia de contabilidad, auditoría o en ambas e informe sobre la fecha de nombramiento del Presidente de esta comisión en el cargo.

Nombres de los consejeros con experiencia	DON CARMELO DE LAS MORENAS LÓPEZ
Fecha de nombramiento del presidente en el cargo	20/09/2017

Comisión de Nombramientos y Retribuciones		
Nombre	Cargo	Categoría
DON CARLOS DE ALCOCER TORRA	PRESIDENTE	Independiente
DON GONZALO FERNÁNDEZ DE VALDERRAMA IRIBARNEGARAY	SECRETARIO	Dominical
DON CARMELO DE LAS MORENAS LÓPEZ	VOCAL	Independiente

% de consejeros ejecutivos	0,00
% de consejeros dominicales	33,33
% de consejeros independientes	66,67
% de consejeros otros externos	0,00

Explique las funciones, incluyendo, en su caso, las adicionales a las previstas legalmente, que tiene atribuidas esta comisión, y describa los procedimientos y reglas de organización y funcionamiento de la misma. Para cada una de estas funciones, señale sus actuaciones más importantes durante el ejercicio y cómo ha ejercido en la práctica cada una de las funciones que tiene atribuidas, ya sea en la ley o en los estatutos u otros acuerdos sociales.

La Comisión de Nombramientos y Retribuciones, de acuerdo a su Reglamento, tiene atribuidas funciones relativas a la selección, nombramiento, reelección y cese de Consejeros, así como funciones relativas a las retribuciones de los Consejeros y funciones relativas al nombramiento y retribuciones de Altos Directivos. Anualmente la Comisión prepara un informe sobre su funcionamiento, que recoge sus actuaciones más importantes durante el ejercicio.

C.2.2 Complete el siguiente cuadro con la información relativa al número de consejeras que integran las comisiones del consejo de administración al cierre de los últimos cuatro ejercicios:

	Número de consejeras							
	Ejercicio 2018		Ejercicio 2017		Ejercicio 2016		Ejercicio 2015	
	Número	%	Número	%	Número	%	Número	%
Comisión de Auditoría y Cumplimiento		0,00		0,00		0,00		0,00
Comisión de Nombramientos y Retribuciones		0,00		0,00		0,00		0,00

C.2.3 Indique, en su caso, la existencia de regulación de las comisiones del consejo, el lugar en que están disponibles para su consulta, y las modificaciones que se hayan realizado durante el ejercicio. A su vez, se indicará si de forma voluntaria se ha elaborado algún informe anual sobre las actividades de cada comisión.

COMISIÓN DE AUDITORÍA Y CUMPLIMIENTO. Existe un Reglamento específico aprobado para esta Comisión. Está disponible en la página web corporativa (www.faesfarma.com). Durante 2018 no se han producido modificaciones en el mismo. Anualmente la Comisión prepara un informe de las actividades realizadas, así como un informe sobre el funcionamiento de la Comisión de Auditoría y Cumplimiento.

COMISIÓN DE NOMBRAMIENTOS Y RETRIBUCIONES. Existe un Reglamento específico aprobado para esta Comisión. Está disponible en la página web corporativa (www.faesfarma.com). Durante 2018 no se han producido modificaciones en el mismo. Anualmente la Comisión prepara un informe sobre el funcionamiento de la Comisión de Nombramientos y Retribuciones.

D. OPERACIONES VINCULADAS Y OPERACIONES INTRAGRUPPO

D.1. Explique, en su caso, el procedimiento y órganos competentes para la aprobación de operaciones con partes vinculadas e intragrupo.

El Consejo de Administración debe aprobar, previo informe de la Comisión de Auditoría y Cumplimiento, cualquier transacción con sus Consejeros y con los accionistas titulares de participaciones significativas, así como las personas vinculadas a éstos.

De acuerdo con el artículo 529 ter-1.h) de la Ley de Sociedades de Capital, esta autorización no será, sin embargo, precisa para aquellas transacciones que reúnan simultáneamente las tres características siguientes: (i) que se realicen en virtud de contratos cuyas condiciones estén estandarizadas y se apliquen en masa a un elevado número de clientes, (ii) que se realicen a precios o tarifas establecidos con carácter general por quien actúe como suministrador del bien o servicio de que se trate, y (iii) que su cuantía no supere el uno por ciento de los ingresos anuales de la sociedad.

La Comisión de Auditoría y Cumplimiento elabora y publica en la página web con antelación suficiente a la celebración de la Junta de accionistas, un informe sobre operaciones vinculadas.

Durante 2018 no se han realizado operaciones con entidades o personas vinculadas que hayan requerido la aprobación del Consejo de Administración.

D.2. Detalle aquellas operaciones significativas por su cuantía o relevantes por su materia realizadas entre la sociedad o entidades de su grupo, y los accionistas significativos de la sociedad:

Nombre o denominación social del accionista significativo	Nombre o denominación social de la sociedad o entidad de su grupo	Naturaleza de la relación	Tipo de la operación	Importe (miles de euros)
Sin datos				N.A.

D.3. Detalle las operaciones significativas por su cuantía o relevantes por su materia realizadas entre la sociedad o entidades de su grupo, y los administradores o directivos de la sociedad:

Nombre o denominación social de los administradores o directivos	Nombre o denominación social de la parte vinculada	Vínculo	Naturaleza de la operación	Importe (miles de euros)
Sin datos				N.A.

D.4. Informe de las operaciones significativas realizadas por la sociedad con otras entidades pertenecientes al mismo grupo, siempre y cuando no se eliminen en el proceso de elaboración de estados financieros consolidados y no formen parte del tráfico habitual de la sociedad en cuanto a su objeto y condiciones.

En todo caso, se informará de cualquier operación intragrupo realizada con entidades establecidas en países o territorios que tengan la consideración de paraíso fiscal:

Denominación social de la entidad de su grupo	Breve descripción de la operación	Importe (miles de euros)
Sin datos		N.A.

D.5. Detalle las operaciones significativas realizadas entre la sociedad o entidades de su grupo y con otras partes vinculadas, que no hayan sido informadas en los epígrafes anteriores:

Denominación social de la parte vinculada	Breve descripción de la operación	Importe (miles de euros)
Sin datos		N.A.

D.6. Detalle los mecanismos establecidos para detectar, determinar y resolver los posibles conflictos de intereses entre la sociedad y/o su grupo, y sus consejeros, directivos o accionistas significativos.

Las operaciones que se pudieran realizar entre los miembros del Consejo de Administración de Faes Farma, S.A. y la Sociedad se encuentran reguladas en el artículo 9 del Reglamento Interno de Conducta sobre actuación en actividades relacionadas con el mercado de valores y en el artículo 26 del Reglamento del Consejo de Administración. Éste último señala, en sus apartados b) y d), que el Consejero deberá:

b) Abstenerse de participar en la deliberación y votación de acuerdos o decisiones en las que él o una persona vinculada tenga un conflicto de intereses, directo o indirecto. Se excluirán de la anterior obligación de abstención los acuerdos o decisiones que le afecten en su condición de Consejero, tales como su designación o revocación para cargos en el órgano de administración u otros de análogo significado.

d) Adoptar las medidas necesarias para evitar incurrir en situaciones en las que sus intereses, sean por cuenta propia o ajena, puedan entrar en conflicto con el interés social y con sus deberes para con la Sociedad.

En particular, el deber de evitar situaciones de conflicto de interés a que se refiere el párrafo anterior obliga al Consejero a abstenerse de:

(i) Realizar transacciones con la Sociedad, excepto que se trate de operaciones ordinarias, hechas en condiciones estándar para los clientes y de escasa relevancia, entendiéndose por tales aquellas cuya información no sea necesaria para expresar la imagen fiel del patrimonio, de la situación financiera y de los resultados de la Sociedad.

(ii) Utilizar el nombre de la Sociedad o invocar su condición de Consejero para influir indebidamente en la realización de operaciones privadas.

(iii) Hacer uso de los activos sociales, incluida la información confidencial de la Sociedad, con fines privados.

(iv) Aprovecharse de las oportunidades de negocio de la Sociedad, a no ser que previamente se le ofreciera a ésta, que ésta desista de explotarla y que el aprovechamiento sea autorizado por el Consejo de Administración, previo informe de la Comisión de Auditoría y Cumplimiento.

A estos efectos, se entiende por oportunidad de negocio cualquier posibilidad de realizar una inversión en operación comercial que haya surgido o se haya descubierto en conexión con el ejercicio de su cargo por el Consejero, o mediante la utilización de medios o información de la Sociedad o en circunstancias tales que sea razonable pensar que el ofrecimiento del tercero en realidad estaba dirigido a la Sociedad.

(v) Obtener ventajas o remuneraciones de terceros distintos de la Sociedad y su grupo asociadas al desempeño de su cargo, salvo que se trate de atenciones de mera cortesía.

(vi) Desarrollar actividades por cuenta propia o cuenta ajena que entrañen una competencia efectiva, sea actual o potencial, con la Sociedad o que, de cualquier otro modo, le sitúen en un conflicto permanente con los intereses de la Sociedad.

En todo caso, los Consejeros deberán comunicar al Consejo de Administración, cualquier situación de conflicto, directo o indirecto, que ellos o personas vinculadas a ellos pudieran tener con el interés de la Sociedad.

D.7. ¿Cotiza más de una sociedad del Grupo en España?

Sí
 No

E. SISTEMAS DE CONTROL Y GESTIÓN DE RIESGOS

E.1. Explique el alcance del Sistema de Control y Gestión de Riesgos de la sociedad, incluidos los de naturaleza fiscal:

La Gestión de Riesgos en Faes Farma es un proceso diseñado para identificar eventos potenciales que puedan afectar a la organización, gestionar los eventuales riesgos, incluidos los de naturaleza fiscal, dentro de los umbrales aceptados por la Dirección y proporcionar así un nivel de seguridad razonable sobre el logro de sus objetivos. La Gestión de Riesgos es, por tanto: (I) Un proceso continuo en la organización que promueve una cultura de gestión del riesgo; (II) Realizado por personas en cada uno de los niveles de Faes Farma; (III) Aplicado en la definición de las metas y líneas estratégicas y los planes anuales de actividades; (IV) Diseñado para identificar, gestionar y comunicar riesgos que, en caso de materializarse, afectarán negativamente a Faes Farma; (V) Enfocado a la consecución de los objetivos de Faes Farma y a la mejora de los procesos de toma de decisiones mediante una adecuada información de riesgos. A estos efectos, se ha elaborado un Mapa de Riesgos del Grupo, que es actualizado periódicamente por el Coordinador de Riesgos, informando semestralmente al Presidente y a la Comisión de Auditoría de los siguientes aspectos: a) Los riesgos que, en su caso, se hubiesen materializado, indicando las circunstancias que los han motivado y si han funcionado los sistemas de control establecidos; b) La aparición de nuevos riesgos; c) La evolución de los riesgos identificados; d) El grado de ejecución y cumplimiento de los planes de acción aprobados y e) El funcionamiento general del sistema de gestión de riesgos de Faes Farma.

E.2. Identifique los órganos de la sociedad responsables de la elaboración y ejecución del Sistema de Control y Gestión de Riesgos, incluido el fiscal:

Los miembros de la organización que intervienen en la Gestión de Riesgos, incluidos los riesgos fiscales, son los siguientes: Consejo de Administración, Comisión de Auditoría y Cumplimiento, Presidente del Consejo de Administración, Coordinador de Riesgos, Propietarios de Riesgos y Empleados de Faes Farma.

E.3. Señale los principales riesgos, incluidos los fiscales y en la medida que sean significativos los derivados de la corrupción (entendidos estos últimos con el alcance del Real Decreto Ley 18/2017), que pueden afectar a la consecución de los objetivos de negocio:

Los principales riesgos analizados son: 1. Entorno de negocio; a) Riesgo de competencia, b) Control de precios gubernamental, c) Controles regulatorios, d) Accionistas, e) Clientes, f) Proveedores, g) Comunicación, h) Empleados, i) Propiedades, planta y equipo. 2. Operativos; a) Producción y distribución, b) Marketing y ventas, c) Investigación y desarrollo de productos, d) Legislación y regulación, e) Licencias otorgadas por otros laboratorios, f) Licencias otorgadas a otros laboratorios. 3. Información; a) Sistemas, b) Gestión de la información. 4. Riesgos financieros; a) Riesgo de crédito, b) Riesgo de liquidez, c) Riesgo de mercado, d) Riesgo de tipo de cambio, e) Riesgo de tipo de interés, f) Otros riesgos de precio, g) Riesgos fiscales.

E.4. Identifique si la entidad cuenta con niveles de tolerancia al riesgo, incluido el fiscal:

La compañía es consciente de que existen multitud de riesgos de muy diversa índole a los que está expuesta. No obstante, el Grupo no tiene aversión al riesgo, cree firmemente que los riesgos no tienen por qué ser eliminados sino gestionados adecuadamente, estableciendo los mecanismos necesarios para identificar, evaluar, mitigar o reducir los principales riesgos, incluidos los fiscales, con la tolerancia oportuna, de forma que no se produzcan efectos económicos negativos no deseados.

E.5. Indique qué riesgos, incluidos los fiscales, se han materializado durante el ejercicio:

Ciertas incidencias de control de stocks, diferencias negativas de tipo de cambio e incidentes menores de ciberseguridad, todas ellas sin efecto relevante en el negocio.

E.6. Explique los planes de respuesta y supervisión para los principales riesgos de la entidad, incluidos los fiscales, así como los procedimientos seguidos por la compañía para asegurar que el consejo de administración da respuesta a los nuevos desafíos que se presentan:

Cada riesgo detectado, incluidos los de naturaleza fiscal, es analizado individualmente, verificando los controles implantados y estableciendo, cuando procede, planes de mejora para la resolución de incidencias. Semestralmente, se hace una revisión de todos los riesgos, que incluye un seguimiento de los avances realizados en los planes de mejora propuestos para cada uno de ellos.

F. SISTEMAS INTERNOS DE CONTROL Y GESTIÓN DE RIESGOS EN RELACIÓN CON EL PROCESO DE EMISIÓN DE LA INFORMACIÓN FINANCIERA (SCIIF)

Describa los mecanismos que componen los sistemas de control y gestión de riesgos en relación con el proceso de emisión de información financiera (SCIIF) de su entidad.

F.1. Entorno de control de la entidad.

Informe, señalando sus principales características de, al menos:

F.1.1 Qué órganos y/o funciones son los responsables de: (i) la existencia y mantenimiento de un adecuado y efectivo SCIIF; (ii) su implantación; y (iii) su supervisión.

El Consejo de Administración según consta en su Reglamento es el órgano máximo en el que recae la responsabilidad del control interno. En concreto su artículo 5º indica que el Consejo asumirá, como núcleo de su misión, aprobar la estrategia de la Sociedad y la organización precisa para su puesta en práctica, así como supervisar y controlar que la Dirección cumple los objetivos marcados y respeta el objeto e interés social de la Sociedad. A tal fin, el Consejo en pleno se reserva el ejercicio de una serie de facultades entre las que se encuentra lo citado en el apartado n): La determinación de la política de control y gestión de riesgos, incluidos los fiscales, y la supervisión de los sistemas internos de información y control.

Asimismo, el Reglamento del Consejo en su artículo 18 y el Reglamento de la Comisión de Auditoría y Cumplimiento en su artículo 4º establecen las competencias mínimas de la Comisión de Auditoría, entre las que figuran en sus apartados b) y c): b) Supervisar la eficacia del control interno de la Sociedad, la auditoría interna y los sistemas de gestión de riesgos, incluidos los fiscales, así como discutir con el auditor de cuentas las debilidades significativas del sistema de control interno detectadas en el desarrollo de la auditoría, todo ello sin quebrantar su independencia. A tales efectos, y en su caso, podrán presentar recomendaciones o propuestas al Consejo de Administración y el correspondiente plazo para su seguimiento c) Supervisar el proceso de elaboración y presentación de la información financiera preceptiva y presentar recomendaciones o propuestas al Consejo de Administración, dirigidas a salvaguardar su integridad.

La Dirección Financiera Corporativa es responsable de la existencia y mantenimiento de un adecuado y efectivo SCIIF, de su implantación y seguimiento. Auditoría Interna es responsable de su supervisión y de reportar a la Comisión de Auditoría sus conclusiones.

F.1.2 Si existen, especialmente en lo relativo al proceso de elaboración de la información financiera, los siguientes elementos:

- Departamentos y/o mecanismos encargados: (i) del diseño y revisión de la estructura organizativa; (ii) de definir claramente las líneas de responsabilidad y autoridad, con una adecuada distribución de tareas y funciones; y (iii) de que existan procedimientos suficientes para su correcta difusión en la entidad:

El Presidente, en dependencia del Consejo de Administración, es responsable del diseño, implantación, revisión y actualización permanente de la estructura organizativa del Grupo en general, y en consecuencia de las sociedades dependientes, de las áreas de negocio y departamentos. La Dirección Financiera Corporativa recibe la información financiera de los responsables de las empresas dependientes, integrándola a nivel de grupo para la correcta emisión de la información consolidada. Desde el ejercicio 2011 se cuenta con un Sistema de Control Interno de la Información Financiera (SCIIF), que se revisa anualmente y se actualiza periódicamente. En concreto, están documentadas las matrices de responsabilidades del Grupo y el proceso completo realizado sobre diversos elementos de información financiera.

- Código de conducta, órgano de aprobación, grado de difusión e instrucción, principios y valores incluidos (indicando si hay menciones específicas al registro de operaciones y elaboración de información financiera), órgano encargado de analizar incumplimientos y de proponer acciones correctoras y sanciones:

Desde 2014, el Grupo cuenta con un Código de Ética y Conducta con el fin de cumplir plenamente con las obligaciones impuestas por el Código Penal tras sus últimas modificaciones. Este nuevo Código de Ética y Conducta fue aprobado por el Consejo de Administración en julio de 2014 y fue correctamente difundido y firmado de conformidad por todo el personal de la empresa, habiéndose entregado copia impresa a cada empleado.

En julio de 2018 el Consejo aprobó la incorporación de dos nuevos anexos al Código de Ética y Conducta (Código de uso de herramientas informáticas y Código de política anticorrupción), por lo que se ha procedido a difundir la nueva versión del Código entre los empleados de la todas las empresas del Grupo.

El órgano encargado de su seguimiento, análisis de incumplimientos y puesta en marcha de las medidas correctoras es el Comité de Ética en dependencia de la Comisión de Auditoría y Cumplimiento, siendo el Consejo de Administración en último término el responsable. El Código establece que será revisado periódicamente por el Comité de Ética, quien impulsará las modificaciones que estime oportunas.

Los principios y valores a destacar incluidos en el Código referidos a registro de operaciones e información financiera están recogidos en el artículo 6.3 sobre control interno, y en especial en el apartado siguiente: Control de la información financiera :“La falsificación, manipulación de información, así como la utilización deliberada de la misma constituye un fraude. En línea con lo establecido en las recomendaciones de la Comisión Nacional del Mercado de Valores respecto del control interno sobre la información financiera en las entidades cotizadas, Faes Farma asume como principio de comportamiento la transparencia y fiabilidad de la información financiera y el cumplimiento de la normativa aplicable.

Los administradores, directivos, empleados, colaboradores y dependientes de Faes Farma deberán transmitir dicha información de forma veraz, completa y comprensible. En ningún caso proporcionarán, a sabiendas, información incorrecta, inexacta o imprecisa que pueda inducir a error a quien la recibe. Los administradores, directivos, empleados, colaboradores y dependientes de Faes Farma reflejarán con claridad y precisión las transacciones, hechos y eventos en los registros de la organización y pondrán especial cuidado respecto a la fiabilidad de la información financiera introducida en los sistemas de la organización y sociedades controladas, que reflejará, a la fecha correspondiente, los derechos y obligaciones a través de los correspondientes activos y pasivos, de conformidad con la normativa aplicable. Los registros deberán reflejar la totalidad de las transacciones, hechos y eventos de la organización. Asimismo, el Consejo de Administración de Faes Farma y el conjunto de sus directivos, empleados, colaboradores y dependientes se comprometen a garantizar la supervisión periódica de la eficacia del sistema de control interno sobre la elaboración de la información financiera. Si los administradores, directivos, empleados, colaboradores y dependientes de Faes Farma observaran circunstancias que, de acuerdo a su leal saber y entender, suponen un quebranto de los principios de conducta anteriores, deberán ponerlo en conocimiento de la dirección de la compañía, a través de los medios que ésta tenga establecidos al efecto. Por último, Faes Farma se compromete a poner a disposición de sus administradores, directivos, empleados, colaboradores y dependientes la formación que resulte necesaria para que éstos conozcan, comprendan y cumplan con los compromisos establecidos por Faes Farma en materia de control interno de la información financiera. Cualquier comunicado o comentario sobre las actividades de la compañía que se haga a terceros deberá realizarse exclusivamente a través de un portavoz autorizado.”

En 2015 se aprobó un nuevo Reglamento Interno de Conducta sobre actuación en actividades relacionadas con el mercado de valores que ha sido igualmente difundido y firmado de conformidad por todas las personas a las que es de aplicación (Consejeros, Directivos y empleados con acceso a información privilegiada). Este Reglamento figura como anexo del Código de Ética y Conducta del Grupo.

- **Canal de denuncias, que permita la comunicación a la comisión de auditoría de irregularidades de naturaleza financiera y contable, en adición a eventuales incumplimientos del código de conducta y actividades irregulares en la organización, informando, en su caso, si éste es de naturaleza confidencial:**

Como herramienta eficaz para asegurar la efectividad del código de conducta, se aprobó en 2012 un canal de denuncias público para el personal del Grupo y terceros que pudieran tener necesidad de remitir un hecho denunciable.

En 2014, en vista de las modificaciones introducidas en la estructura de supervisión del sistema de prevención del delito y con el fin de simplificar los procedimientos internos existentes hasta la fecha en materia de comunicación y gestión de posibles incidencias relacionadas con el Código de Ética y Conducta de Faes Farma, se consideró necesario y conveniente sustituir el canal de denuncias existente por el Procedimiento de gestión, investigación y respuesta frente a las referidas incidencias, que fue aprobado por el Consejo de Administración en julio de 2014.

La comunicación de incidencias puede realizarse a través de dos vías principales:

(i) Por medio del canal específico de denuncias que Faes Farma tiene habilitado: a) a través del correo electrónico (canaletico@faes.es) y/o b) a través de correo postal, remitiéndolas a la atención del Secretario del Comité de Ética - Avenida Autonomía, 10, 48940, Leioa, Vizcaya (ii) Por medio de la comunicación interna de incidencias que se puede producir desde diferentes áreas o departamentos.

En relación a la confidencialidad, el Procedimiento aprobado, en su punto 1.5 establece lo siguiente: "Faes Farma garantiza el compromiso de todos sus administradores, directivos, empleados, colaboradores y dependientes con la confidencialidad absoluta de los datos de cualquier persona que decida comunicar una incidencia, así como la total ausencia de represalias."

- **Programas de formación y actualización periódica para el personal involucrado en la preparación y revisión de la información financiera, así como en la evaluación del SCIIF, que cubran al menos, normas contables, auditoría, control interno y gestión de riesgos:**

El personal del Grupo involucrado en los diferentes procesos relacionados con la información financiera, forma parte del plan de formación anual desarrollado por el departamento de Recursos Humanos, en dicho plan se establecen las necesidades correspondientes a cada puesto de trabajo y/o departamento, planificando la formación y actualización precisa para cubrir esas necesidades. El plan de formación anual se elabora con las solicitudes realizadas por todos los departamentos o áreas de negocio, y en el caso de la formación financiera por el Director Financiero Corporativo y por el resto de responsables financieros de las empresas dependientes. Una vez aprobado dicho plan de formación, se trabaja sobre la ejecución de dicho plan con la búsqueda de alternativas que cubran las necesidades planteadas. De dicha ejecución se mantiene un

control posterior con carácter general por el departamento de Recursos Humanos, y por cada departamento en el área que le concierne. Los principales temas sobre los que se han celebrado acciones formativas en el área financiera son: actualización fiscal, novedades contables, Normas Internacionales de contabilidad, control interno, gestión de riesgos y Corporate Compliance.

F.2. Evaluación de riesgos de la información financiera.

Informe, al menos, de:

F.2.1 Cuáles son las principales características del proceso de identificación de riesgos, incluyendo los de error o fraude, en cuanto a:

- Si el proceso existe y está documentado:

El actual Sistema de control de riesgos del Grupo fue aprobado por el Consejo de Administración en 2013 y lleva en funcionamiento desde entonces, habiéndose incorporado al mismo, prácticamente todas las filiales del Grupo.

Los objetivos establecidos se están cumpliendo, y son principalmente: Identificar y delimitar los riesgos cubiertos que amenazan al Grupo y asignar responsabilidades; priorizar los riesgos identificados; mantener actualizado el Mapa de Riesgos; informar a la organización de la situación de los riesgos y establecer las directrices para que se realice un seguimiento adecuado de los planes de acción para mitigar o eliminar los riesgos identificados.

Para ello, existe la figura del Coordinador de Riesgos quien revisa periódicamente los riesgos de cada departamento, verificando los controles implantados e identificando posibles aspectos de mejora para cada riesgo. Asimismo, se realiza un seguimiento de las recomendaciones propuestas. Con una periodicidad como mínimo semestral (o mayor, si procede) se informa a la Comisión de Auditoría y Cumplimiento de la situación de los riesgos de cada empresa del Grupo.

- Si el proceso cubre la totalidad de objetivos de la información financiera, (existencia y ocurrencia; integridad; valoración; presentación, desglose y comparabilidad; y derechos y obligaciones), si se actualiza y con qué frecuencia:

Se tienen en cuenta en este proceso los siguientes errores: (I) Existencia y ocurrencia: todas las transacciones existen y se han materializado, (II) Integridad: registros no anotados, (III) Corte de operaciones: control de las operaciones anotadas en distinto ejercicio al devengado, (IV) Exactitud: control de errores en los datos, sea de importe, condiciones..., (V) Valoración: errores de contabilización por métodos de valoración no adecuados, (VI) Presentación: errores de clasificación en los estados financieros, (VII) Validez: operaciones no válidas por ausencia de algún requisito imprescindible, (VIII) Derechos y obligaciones: de condiciones con terceros o de la normativa vigente, (IX) Desglose y comparabilidad: se detallan las notas suficientes para que la información quede suficientemente explicada, se controla la fiabilidad de esta información, y en todo caso con datos comparativos sobre el ejercicio anterior.

- La existencia de un proceso de identificación del perímetro de consolidación, teniendo en cuenta, entre otros aspectos, la posible existencia de estructuras societarias complejas, entidades instrumentales o de propósito especial:

Existe un procedimiento para que los cambios en la estructura societaria del Grupo y sus dependientes se difundan adecuadamente para conocimiento general de los responsables implicados. Igualmente, la Dirección Financiera Corporativa participa en las decisiones que se adoptan sobre estos cambios, por lo que queda cubierto el proceso a efectos de la información financiera. No existen estructuras societarias complejas ni entidades instrumentales o de propósito especial.

- Si el proceso tiene en cuenta los efectos de otras tipologías de riesgos (operativos, tecnológicos, financieros, legales, fiscales, reputacionales, medioambientales, etc.) en la medida que afecten a los estados financieros:

Como hemos comentado en el apartado F.2.1 a) durante 2012 se finalizó el Sistema de control de riesgos del Grupo que fue aprobado por el Consejo de Administración el 8 de mayo de 2013. En el proceso de revisión de riesgos que se realiza periódicamente y cuyas conclusiones se presentan a la Comisión de Auditoría y Cumplimiento, se incluyen otras tipologías de riesgos incluyendo riesgos operativos, tecnológicos, financieros, fiscales, legales, medioambientales, reputacionales...

- Qué órgano de gobierno de la entidad supervisa el proceso:

Como ya se ha indicado con anterioridad, en último término es el Consejo de Administración el responsable de supervisar los sistemas de control interno, delegando en la Comisión de Auditoría y Cumplimiento las funciones necesarias para dicha supervisión.

F.3. Actividades de control.

Informe, señalando sus principales características, si dispone al menos de:

F.3.1 Procedimientos de revisión y autorización de la información financiera y la descripción del SCIIF, a publicar en los mercados de valores, indicando sus responsables, así como de documentación descriptiva de los flujos de actividades y controles (incluyendo los relativos a riesgo de fraude) de los distintos tipos de transacciones que puedan afectar de modo material a los estados financieros, incluyendo el procedimiento de cierre contable y la revisión específica de los juicios, estimaciones, valoraciones y proyecciones relevantes

En apartados anteriores ya se ha descrito la responsabilidad última del Consejo de Administración, delegada en la Comisión de Auditoría, que debe supervisar el proceso de elaboración y presentación de la información financiera, con cumplimiento de los requisitos normativos y la aplicación correcta de los principios contables. Igualmente debe revisar antes de su publicación la información financiera y cotejar con el auditor externo la corrección de dicha información.

Como continuación al trabajo ya existente en el Grupo sobre gestión de riesgos, existen procedimientos para la gestión de riesgos del SCIIF. De este modo, se dispone de los procedimientos necesarios para: delimitar los riesgos cubiertos, asignar las responsabilidades sobre los mismos; actualizar periódicamente el Mapa de Riesgos, en especial sobre la información financiera; realizar el seguimiento adecuado de las debilidades de control que se detecten y aprobar los planes de acción para cubrir estas debilidades; identificar los riesgos que lleguen a materializarse y las causas que los han producido.

Por otra parte, los principales procesos con efectos en la información financiera se encuentran identificados y documentados mediante narrativos y flujogramas, así como los riesgos críticos y correspondientes controles y mejoras.

Desde la implantación del SCIIF en 2011 se han ido actualizando estos procesos y anualmente se realiza una revisión completa de los controles de los distintos procesos, informando a la Comisión de Auditoría y Cumplimiento sobre los resultados de dicha revisión. Asimismo, progresivamente se han incorporando al SCIIF las nuevas filiales adquiridas por el Grupo.

En el Grupo no se presentan certificaciones internas de la Alta Dirección previas a la autorización y supervisión por parte de la Comisión de Auditoría y del Consejo de Administración.

F.3.2 Políticas y procedimientos de control interno sobre los sistemas de información (entre otras, sobre seguridad de acceso, control de cambios, operación de los mismos, continuidad operativa y segregación de funciones) que soporten los procesos relevantes de la entidad en relación a la elaboración y publicación de la información financiera.

Los sistemas de información del Grupo relacionados con la información financiera garantizan la correcta elaboración y publicación de ésta. Se dispone de políticas y procedimientos internos relacionados con la gestión de accesos al Sistema, en función de las tareas asignadas y los niveles de responsabilidad. Las actualizaciones de las aplicaciones existentes se implantan tras un proceso de prueba en paralelo que sólo es transferido a definitivo tras pasar positivamente todos los controles. En caso de incidencias, existe un procedimiento para asegurar la recuperación de datos, los cuales están debidamente replicados en un servidor externo que garantiza la total disponibilidad de la información, no sólo financiera, de manera segura y casi inmediata.

En 2018 se ha comenzado un proceso de revisión sobre seguridad de acceso y correcta segregación de funciones en procesos críticos, con el objetivo de verificar el cumplimiento de los procedimientos de control interno y minimizar el riesgo de error y fraude en la información financiera. Las recomendaciones derivadas de esta revisión serán implantadas a lo largo de 2019.

F.3.3 Políticas y procedimientos de control interno destinados a supervisar la gestión de las actividades subcontratadas a terceros, así como de aquellos aspectos de evaluación, cálculo o valoración encomendados a expertos independientes, que puedan afectar de modo material a los estados financieros.

El Grupo no tiene externalizadas actividades consideradas relevantes. Todas las subcontrataciones están debidamente acordadas en contratos de prestación de servicios o fabricaciones con detalle de las obligaciones y responsabilidades de ambas partes. De cualquier forma, y no siendo relevante, existe un procedimiento para controlar y comprobar la información financiera relacionada con empresas subcontratadas: transacciones que se reflejan en los estados financieros, inventario de stocks en poder de fabricantes ajenos al Grupo, solicitud de cumplimiento de normativa laboral y fiscal, etc. Al tratarse de una información poco relevante no se solicitan informes de terceros independientes sobre los controles de las empresas subcontratadas.

En el caso de trabajos relacionados con evaluación, cálculo o valoración encomendados a expertos independientes y que puedan afectar de un modo material a los estados financieros, estos son revisados, según el caso, por Auditoría Interna, Dirección Financiera Corporativa y, si procede, por los auditores externos.

F.4. Información y comunicación.

Informe, señalando sus principales características, si dispone al menos de:

F.4.1 Una función específica encargada de definir, mantener actualizadas las políticas contables (área o departamento de políticas contables) y resolver dudas o conflictos derivados de su interpretación, manteniendo una comunicación fluida con los responsables de las operaciones en la organización, así como un manual de políticas contables actualizado y comunicado a las unidades a través de las que opera la entidad.

Dicha responsabilidad recae en los responsables de cada departamento financiero de las sociedades dependientes, en el Director Financiero Corporativo, en Auditoría Interna y, en último lugar, en la Comisión de Auditoría y Cumplimiento. El 31 de enero de 2014 el Consejo de Administración aprobó el Manual de Políticas Contables del Grupo.

F.4.2 Mecanismos de captura y preparación de la información financiera con formatos homogéneos, de aplicación y utilización por todas las unidades de la entidad o del grupo, que soporten los estados financieros principales y las notas, así como la información que se detalle sobre el SCIIF.

Los dos principales subgrupos farmacéuticos del Grupo (España y Portugal), así como la principal empresa de nutrición animal española disponen del mismo ERP, éste es de primer nivel mundial y reconocido prestigio. En 2019 está prevista la implantación de este ERP de Laboratorios Diafarm (filial adquirida en 2017) y existe un plan para ir implantándolo progresivamente en los próximos años en el resto de filiales.

Esta unificación permite al departamento financiero corporativo tener acceso total e inmediato a la información financiera del Grupo para control y consulta. Del mismo modo, facilita la integración de los estados financieros individuales en el proceso de consolidación. En estos momentos, y mientras se logra la integración completa, se utilizan formatos unificados de reporting para todas las sociedades del Grupo.

Adicionalmente, en 2018 se ha comenzado la implantación de una nueva herramienta de consolidación que optimizará este proceso e incrementará el control sobre el mismo.

F.5. Supervisión del funcionamiento del sistema.

Informe, señalando sus principales características, al menos de:

F.5.1 Las actividades de supervisión del SCIIF realizadas por la comisión de auditoría así como si la entidad cuenta con una función de auditoría interna que tenga entre sus competencias la de apoyo a la comisión en su labor de supervisión del sistema de control interno, incluyendo el SCIIF. Asimismo se informará del alcance de la evaluación del SCIIF realizada en el ejercicio y del procedimiento por el cual el encargado de ejecutar la evaluación comunica sus resultados, si la entidad cuenta con un plan de acción que detalle las eventuales medidas correctoras, y si se ha considerado su impacto en la información financiera.

La Comisión de Auditoría y Cumplimiento, como órgano dependiente del Consejo de Administración, supervisa el control interno y asume todas las responsabilidades relacionadas con el SCIIF ya descritas en el apartado F.1.1.
La función de Auditoría Interna existe desde el ejercicio 2013, teniendo entre sus competencias el apoyo a la Comisión de Auditoría y Cumplimiento en su labor de supervisión del sistema de control interno, incluyendo el SCIIF. Auditoría Interna realiza una evaluación permanente de los controles existentes del SCIIF probando su efectividad en cuanto a diseño y funcionamiento. Las conclusiones de esta evaluación, incluyendo las propuestas de mejora, se presentan a la Comisión de Auditoría y Cumplimiento anualmente. En concreto, las correspondientes al ejercicio 2018 se presentaron en la reunión de dicha Comisión de diciembre de 2018.

F.5.2 Si cuenta con un procedimiento de discusión mediante el cual, el auditor de cuentas (de acuerdo con lo establecido en las NTA), la función de auditoría interna y otros expertos puedan comunicar a la alta dirección y a la comisión de auditoría o administradores de la entidad las debilidades significativas de control interno identificadas durante los procesos de revisión de las cuentas anuales o aquellos otros que les hayan sido encomendados. Asimismo, informará de si dispone de un plan de acción que trate de corregir o mitigar las debilidades observadas.

El Reglamento del Consejo de Administración en su artículo 18, apartado b) indica como competencia mínima de la Comisión de Auditoría: "Supervisar la eficacia del control interno de la Sociedad, la auditoría interna y los sistemas de gestión de riesgos, incluidos los fiscales, así como discutir con el auditor de cuentas las debilidades significativas del sistema de control interno detectadas en el desarrollo de la auditoría, todo ello sin quebrantar su independencia. A tales efectos, y en su caso, podrán presentar recomendaciones o propuestas al Consejo de Administración y el correspondiente plazo para su seguimiento."

Durante el ejercicio 2018 se han producido diversas reuniones entre el auditor externo y la Comisión de Auditoría y Cumplimiento para control y seguimiento de los aspectos más relevantes de la información financiera. Asimismo, el auditor externo asistió a la reunión del Consejo celebrada en febrero 2018 con el objeto de informar al pleno del Consejo sobre los aspectos más destacados de su auditoría. De la misma manera, el auditor externo ha estado en contacto frecuente con la Dirección Financiera Corporativa para desarrollo de su trabajo de auditoría externa anual.

Adicionalmente, la responsable de Auditoría Interna ha asistido a 4 de las 6 reuniones de la Comisión de Auditoría y Cumplimiento celebradas en 2018 informando en las mismas sobre sus conclusiones respecto al SCIIF, la gestión de riesgos y otras materias de su competencia.

F.6. Otra información relevante.

No hay otra información relevante que no haya sido descrita en apartados anteriores.

F.7. Informe del auditor externo.

Informe de:

F.7.1 Si la información del SCIIF remitida a los mercados ha sido sometida a revisión por el auditor externo, en cuyo caso la entidad debería incluir el informe correspondiente como anexo. En caso contrario, debería informar de sus motivos.

[No se ha solicitado al auditor externo que emita informe sobre el apartado F del Informe Anual de Gobierno Corporativo.]

G. GRADO DE SEGUIMIENTO DE LAS RECOMENDACIONES DE GOBIERNO CORPORATIVO

Indique el grado de seguimiento de la sociedad respecto de las recomendaciones del Código de buen gobierno de las sociedades cotizadas.

En el caso de que alguna recomendación no se siga o se siga parcialmente, se deberá incluir una explicación detallada de sus motivos de manera que los accionistas, los inversores y el mercado en general, cuenten con información suficiente para valorar el proceder de la sociedad. No serán aceptables explicaciones de carácter general.

1. Que los estatutos de las sociedades cotizadas no limiten el número máximo de votos que pueda emitir un mismo accionista, ni contengan otras restricciones que dificulten la toma de control de la sociedad mediante la adquisición de sus acciones en el mercado.

Cumple Explique

2. Que cuando coticen la sociedad matriz y una sociedad dependiente ambas definan públicamente con precisión:

- a) Las respectivas áreas de actividad y eventuales relaciones de negocio entre ellas, así como las de la sociedad dependiente cotizada con las demás empresas del grupo.
- b) Los mecanismos previstos para resolver los eventuales conflictos de interés que puedan presentarse.

Cumple Cumple parcialmente Explique No aplicable

3. Que durante la celebración de la junta general ordinaria, como complemento de la difusión por escrito del informe anual de gobierno corporativo, el presidente del consejo de administración informe verbalmente a los accionistas, con suficiente detalle, de los aspectos más relevantes del gobierno corporativo de la sociedad y, en particular:

- a) De los cambios acaecidos desde la anterior junta general ordinaria.
- b) De los motivos concretos por los que la compañía no sigue alguna de las recomendaciones del Código de Gobierno Corporativo y, si existieran, de las reglas alternativas que aplique en esa materia.

Cumple Cumple parcialmente Explique

4. Que la sociedad defina y promueva una política de comunicación y contactos con accionistas, inversores institucionales y asesores de voto que sea plenamente respetuosa con las normas contra el abuso de mercado y dé un trato semejante a los accionistas que se encuentren en la misma posición.

Y que la sociedad haga pública dicha política a través de su página web, incluyendo información relativa a la forma en que la misma se ha puesto en práctica e identificando a los interlocutores o responsables de llevarla a cabo.

Cumple Cumple parcialmente Explique

5. Que el consejo de administración no eleve a la junta general una propuesta de delegación de facultades, para emitir acciones o valores convertibles con exclusión del derecho de suscripción preferente, por un importe superior al 20% del capital en el momento de la delegación.

Y que cuando el consejo de administración apruebe cualquier emisión de acciones o de valores convertibles con exclusión del derecho de suscripción preferente, la sociedad publique inmediatamente en su página web los informes sobre dicha exclusión a los que hace referencia la legislación mercantil.

Cumple [X] Cumple parcialmente [] Explique []

6. Que las sociedades cotizadas que elaboren los informes que se citan a continuación, ya sea de forma preceptiva o voluntaria, los publiquen en su página web con antelación suficiente a la celebración de la junta general ordinaria, aunque su difusión no sea obligatoria:

- a) Informe sobre la independencia del auditor.
- b) Informes de funcionamiento de las comisiones de auditoría y de nombramientos y retribuciones.
- c) Informe de la comisión de auditoría sobre operaciones vinculadas.
- d) Informe sobre la política de responsabilidad social corporativa.

Cumple [X] Cumple parcialmente [] Explique []

7. Que la sociedad transmita en directo, a través de su página web, la celebración de las juntas generales de accionistas.

Cumple [] Explique [X]

Dadas las características de la Sociedad y el perfil de sus accionistas, la retransmisión de la Junta a través de su página web no se considera un asunto prioritario, si bien la Sociedad continúa valorando opciones de forma que pueda cumplir con esta recomendación en los próximos años.

8. Que la comisión de auditoría vele porque el consejo de administración procure presentar las cuentas a la junta general de accionistas sin limitaciones ni salvedades en el informe de auditoría y que, en los supuestos excepcionales en que existan salvedades, tanto el presidente de la comisión de auditoría como los auditores expliquen con claridad a los accionistas el contenido y alcance de dichas limitaciones o salvedades.

Cumple [X] Cumple parcialmente [] Explique []

9. Que la sociedad haga públicos en su página web, de manera permanente, los requisitos y procedimientos que aceptará para acreditar la titularidad de acciones, el derecho de asistencia a la junta general de accionistas y el ejercicio o delegación del derecho de voto.

Y que tales requisitos y procedimientos favorezcan la asistencia y el ejercicio de sus derechos a los accionistas y se apliquen de forma no discriminatoria.

Cumple [X] Cumple parcialmente [] Explique []

10. Que cuando algún accionista legitimado haya ejercitado, con anterioridad a la celebración de la junta general de accionistas, el derecho a completar el orden del día o a presentar nuevas propuestas de acuerdo, la sociedad:

- a) Difunda de inmediato tales puntos complementarios y nuevas propuestas de acuerdo.
- b) Haga público el modelo de tarjeta de asistencia o formulario de delegación de voto o voto a distancia con las modificaciones precisas para que puedan votarse los nuevos puntos del orden del día y propuestas alternativas de acuerdo en los mismos términos que los propuestos por el consejo de administración.
- c) Someta todos esos puntos o propuestas alternativas a votación y les aplique las mismas reglas de voto que a las formuladas por el consejo de administración, incluidas, en particular, las presunciones o deducciones sobre el sentido del voto.
- d) Con posterioridad a la junta general de accionistas, comunique el desglose del voto sobre tales puntos complementarios o propuestas alternativas.

Cumple [] Cumple parcialmente [] Explique [] No aplicable [X]

11. Que, en el caso de que la sociedad tenga previsto pagar primas de asistencia a la junta general de accionistas, establezca, con anterioridad, una política general sobre tales primas y que dicha política sea estable.

Cumple [] Cumple parcialmente [] Explique [] No aplicable [X]

12. Que el consejo de administración desempeñe sus funciones con unidad de propósito e independencia de criterio, dispense el mismo trato a todos los accionistas que se hallen en la misma posición y se guíe por el interés social, entendido como la consecución de un negocio rentable y sostenible a largo plazo, que promueva su continuidad y la maximización del valor económico de la empresa.

Y que en la búsqueda del interés social, además del respeto de las leyes y reglamentos y de un comportamiento basado en la buena fe, la ética y el respeto a los usos y a las buenas prácticas comúnmente aceptadas, procure conciliar el propio interés social con, según corresponda, los legítimos intereses de sus empleados, sus proveedores, sus clientes y los de los restantes grupos de interés que puedan verse afectados, así como el impacto de las actividades de la compañía en la comunidad en su conjunto y en el medio ambiente.

Cumple [X] Cumple parcialmente [] Explique []

13. Que el consejo de administración posea la dimensión precisa para lograr un funcionamiento eficaz y participativo, lo que hace aconsejable que tenga entre cinco y quince miembros.

Cumple [X] Explique []

14. Que el consejo de administración apruebe una política de selección de consejeros que:
- a) Sea concreta y verificable.
 - b) Asegure que las propuestas de nombramiento o reelección se fundamenten en un análisis previo de las necesidades del consejo de administración.
 - c) Favorezca la diversidad de conocimientos, experiencias y género.

Que el resultado del análisis previo de las necesidades del consejo de administración se recoja en el informe justificativo de la comisión de nombramientos que se publique al convocar la junta general de accionistas a la que se someta la ratificación, el nombramiento o la reelección de cada consejero.

Y que la política de selección de consejeros promueva el objetivo de que en el año 2020 el número de consejeras represente, al menos, el 30% del total de miembros del consejo de administración.

La comisión de nombramiento verificará anualmente el cumplimiento de la política de selección de consejeros y se informará de ello en el informe anual de gobierno corporativo.

Cumple Cumple parcialmente Explique

15. Que los consejeros dominicales e independientes constituyan una amplia mayoría del consejo de administración y que el número de consejeros ejecutivos sea el mínimo necesario, teniendo en cuenta la complejidad del grupo societario y el porcentaje de participación de los consejeros ejecutivos en el capital de la sociedad.

Cumple Cumple parcialmente Explique

16. Que el porcentaje de consejeros dominicales sobre el total de consejeros no ejecutivos no sea mayor que la proporción existente entre el capital de la sociedad representado por dichos consejeros y el resto del capital.

Este criterio podrá atenuarse:

- a) En sociedades de elevada capitalización en las que sean escasas las participaciones accionarias que tengan legalmente la consideración de significativas.
- b) Cuando se trate de sociedades en las que exista una pluralidad de accionistas representados en el consejo de administración y no tengan vínculos entre sí.

Cumple Explique

17. Que el número de consejeros independientes represente, al menos, la mitad del total de consejeros.

Que, sin embargo, cuando la sociedad no sea de elevada capitalización o cuando, aun siéndolo, cuente con un accionista o varios actuando concertadamente, que controlen más del 30% del capital social, el número de consejeros independientes represente, al menos, un tercio del total de consejeros.

Cumple [X] Explique []

18. Que las sociedades hagan pública a través de su página web, y mantengan actualizada, la siguiente información sobre sus consejeros:

- a) Perfil profesional y biográfico.
- b) Otros consejos de administración a los que pertenezcan, se trate o no de sociedades cotizadas, así como sobre las demás actividades retribuidas que realice cualquiera que sea su naturaleza.
- c) Indicación de la categoría de consejero a la que pertenezcan, señalándose, en el caso de consejeros dominicales, el accionista al que representen o con quien tengan vínculos.
- d) Fecha de su primer nombramiento como consejero en la sociedad, así como de las posteriores reelecciones.
- e) Acciones de la compañía, y opciones sobre ellas, de las que sean titulares.

Cumple [X] Cumple parcialmente [] Explique []

19. Que en el informe anual de gobierno corporativo, previa verificación por la comisión de nombramientos, se expliquen las razones por las cuales se hayan nombrado consejeros dominicales a instancia de accionistas cuya participación accionarial sea inferior al 3% del capital; y se expongan las razones por las que no se hubieran atendido, en su caso, peticiones formales de presencia en el consejo procedentes de accionistas cuya participación accionarial sea igual o superior a la de otros a cuya instancia se hubieran designado consejeros dominicales.

Cumple [X] Cumple parcialmente [] Explique [] No aplicable []

20. Que los consejeros dominicales presenten su dimisión cuando el accionista a quien representen transmita íntegramente su participación accionarial. Y que también lo hagan, en el número que corresponda, cuando dicho accionista rebaje su participación accionarial hasta un nivel que exija la reducción del número de sus consejeros dominicales.

Cumple [] Cumple parcialmente [] Explique [] No aplicable [X]

21. Que el consejo de administración no proponga la separación de ningún consejero independiente antes del cumplimiento del periodo estatutario para el que hubiera sido nombrado, salvo cuando concurra justa causa, apreciada por el consejo de administración previo informe de la comisión de nombramientos. En particular, se entenderá que existe justa causa cuando el consejero pase a ocupar nuevos cargos o contraiga nuevas obligaciones que le impidan dedicar el tiempo necesario al desempeño de las funciones propias del cargo de consejero, incumpla los deberes inherentes a su cargo o incurra en algunas de las circunstancias que le hagan perder su condición de independiente, de acuerdo con lo establecido en la legislación aplicable.

También podrá proponerse la separación de consejeros independientes como consecuencia de ofertas públicas de adquisición, fusiones u otras operaciones corporativas similares que supongan un cambio en la estructura de capital de la sociedad, cuando tales cambios en la estructura del consejo de administración vengán propiciados por el criterio de proporcionalidad señalado en la recomendación 16.

Cumple [X] Explique []

22. Que las sociedades establezcan reglas que obliguen a los consejeros a informar y, en su caso, dimitir en aquellos supuestos que puedan perjudicar al crédito y reputación de la sociedad y, en particular, les obliguen a informar al consejo de administración de las causas penales en las que aparezcan como imputados, así como de sus posteriores vicisitudes procesales.

Y que si un consejero resultara procesado o se dictara contra él auto de apertura de juicio oral por alguno de los delitos señalados en la legislación societaria, el consejo de administración examine el caso tan pronto como sea posible y, a la vista de sus circunstancias concretas, decida si procede o no que el consejero continúe en su cargo. Y que de todo ello el consejo de administración dé cuenta, de forma razonada, en el informe anual de gobierno corporativo.

Cumple [X] Cumple parcialmente [] Explique []

23. Que todos los consejeros expresen claramente su oposición cuando consideren que alguna propuesta de decisión sometida al consejo de administración puede ser contraria al interés social. Y que otro tanto hagan, de forma especial, los independientes y demás consejeros a quienes no afecte el potencial conflicto de intereses, cuando se trate de decisiones que puedan perjudicar a los accionistas no representados en el consejo de administración.

Y que cuando el consejo de administración adopte decisiones significativas o reiteradas sobre las que el consejero hubiera formulado serias reservas, este saque las conclusiones que procedan y, si optara por dimitir, explique las razones en la carta a que se refiere la recomendación siguiente.

Esta recomendación alcanza también al secretario del consejo de administración, aunque no tenga la condición de consejero.

Cumple [X] Cumple parcialmente [] Explique [] No aplicable []

24. Que cuando, ya sea por dimisión o por otro motivo, un consejero cese en su cargo antes del término de su mandato, explique las razones en una carta que remitirá a todos los miembros del consejo de administración. Y que, sin perjuicio de que dicho cese se comunique como hecho relevante, del motivo del cese se dé cuenta en el informe anual de gobierno corporativo.

Cumple [] Cumple parcialmente [] Explique [] No aplicable [X]

25. Que la comisión de nombramientos se asegure de que los consejeros no ejecutivos tienen suficiente disponibilidad de tiempo para el correcto desarrollo de sus funciones.

Y que el reglamento del consejo establezca el número máximo de consejos de sociedades de los que pueden formar parte sus consejeros.

Cumple [X] Cumple parcialmente [] Explique []

26. Que el consejo de administración se reúna con la frecuencia precisa para desempeñar con eficacia sus funciones y, al menos, ocho veces al año, siguiendo el programa de fechas y asuntos que establezca al inicio del ejercicio, pudiendo cada consejero individualmente proponer otros puntos del orden del día inicialmente no previstos.

Cumple [X] Cumple parcialmente [] Explique []

27. Que las inasistencias de los consejeros se reduzcan a los casos indispensables y se cuantifiquen en el informe anual de gobierno corporativo. Y que, cuando deban producirse, se otorgue representación con instrucciones.

Cumple [X] Cumple parcialmente [] Explique []

28. Que cuando los consejeros o el secretario manifiesten preocupación sobre alguna propuesta o, en el caso de los consejeros, sobre la marcha de la sociedad y tales preocupaciones no queden resueltas en el consejo de administración, a petición de quien las hubiera manifestado, se deje constancia de ellas en el acta.

Cumple [X] Cumple parcialmente [] Explique [] No aplicable []

29. Que la sociedad establezca los cauces adecuados para que los consejeros puedan obtener el asesoramiento preciso para el cumplimiento de sus funciones incluyendo, si así lo exigieran las circunstancias, asesoramiento externo con cargo a la empresa.

Cumple [X] Cumple parcialmente [] Explique []

30. Que, con independencia de los conocimientos que se exijan a los consejeros para el ejercicio de sus funciones, las sociedades ofrezcan también a los consejeros programas de actualización de conocimientos cuando las circunstancias lo aconsejen.

Cumple [X] Explique [] No aplicable []

31. Que el orden del día de las sesiones indique con claridad aquellos puntos sobre los que el consejo de administración deberá adoptar una decisión o acuerdo para que los consejeros puedan estudiar o recabar, con carácter previo, la información precisa para su adopción.

Cuando, excepcionalmente, por razones de urgencia, el presidente quiera someter a la aprobación del consejo de administración decisiones o acuerdos que no figuraran en el orden del día, será preciso el consentimiento previo y expreso de la mayoría de los consejeros presentes, del que se dejará debida constancia en el acta.

Cumple Cumple parcialmente Explique

32. Que los consejeros sean periódicamente informados de los movimientos en el accionariado y de la opinión que los accionistas significativos, los inversores y las agencias de calificación tengan sobre la sociedad y su grupo.

Cumple Cumple parcialmente Explique

33. Que el presidente, como responsable del eficaz funcionamiento del consejo de administración, además de ejercer las funciones que tiene legal y estatutariamente atribuidas, prepare y someta al consejo de administración un programa de fechas y asuntos a tratar; organice y coordine la evaluación periódica del consejo, así como, en su caso, la del primer ejecutivo de la sociedad; sea responsable de la dirección del consejo y de la efectividad de su funcionamiento; se asegure de que se dedica suficiente tiempo de discusión a las cuestiones estratégicas, y acuerde y revise los programas de actualización de conocimientos para cada consejero, cuando las circunstancias lo aconsejen.

Cumple Cumple parcialmente Explique

34. Que cuando exista un consejero coordinador, los estatutos o el reglamento del consejo de administración, además de las facultades que le corresponden legalmente, le atribuya las siguientes: presidir el consejo de administración en ausencia del presidente y de los vicepresidentes, en caso de existir; hacerse eco de las preocupaciones de los consejeros no ejecutivos; mantener contactos con inversores y accionistas para conocer sus puntos de vista a efectos de formarse una opinión sobre sus preocupaciones, en particular, en relación con el gobierno corporativo de la sociedad; y coordinar el plan de sucesión del presidente.

Cumple Cumple parcialmente Explique No aplicable

[El consejero coordinador tiene atribuidas las funciones que legalmente le corresponden.]

35. Que el secretario del consejo de administración vele de forma especial para que en sus actuaciones y decisiones el consejo de administración tenga presentes las recomendaciones sobre buen gobierno contenidas en este Código de buen gobierno que fueran aplicables a la sociedad.

Cumple Explique

36. Que el consejo de administración en pleno evalúe una vez al año y adopte, en su caso, un plan de acción que corrija las deficiencias detectadas respecto de:
- a) La calidad y eficiencia del funcionamiento del consejo de administración.
 - b) El funcionamiento y la composición de sus comisiones.
 - c) La diversidad en la composición y competencias del consejo de administración.
 - d) El desempeño del presidente del consejo de administración y del primer ejecutivo de la sociedad.
 - e) El desempeño y la aportación de cada consejero, prestando especial atención a los responsables de las distintas comisiones del consejo.

Para la realización de la evaluación de las distintas comisiones se partirá del informe que estas eleven al consejo de administración, y para la de este último, del que le eleve la comisión de nombramientos.

Cada tres años, el consejo de administración será auxiliado para la realización de la evaluación por un consultor externo, cuya independencia será verificada por la comisión de nombramientos.

Las relaciones de negocio que el consultor o cualquier sociedad de su grupo mantengan con la sociedad o cualquier sociedad de su grupo deberán ser desglosadas en el informe anual de gobierno corporativo.

El proceso y las áreas evaluadas serán objeto de descripción en el informe anual de gobierno corporativo.

Cumple Cumple parcialmente Explique

37. Que cuando exista una comisión ejecutiva, la estructura de participación de las diferentes categorías de consejeros sea similar a la del propio consejo de administración y su secretario sea el de este último.

Cumple Cumple parcialmente Explique No aplicable

38. Que el consejo de administración tenga siempre conocimiento de los asuntos tratados y de las decisiones adoptadas por la comisión ejecutiva y que todos los miembros del consejo de administración reciban copia de las actas de las sesiones de la comisión ejecutiva.

Cumple Cumple parcialmente Explique No aplicable

39. Que los miembros de la comisión de auditoría, y de forma especial su presidente, se designen teniendo en cuenta sus conocimientos y experiencia en materia de contabilidad, auditoría o gestión de riesgos, y que la mayoría de dichos miembros sean consejeros independientes.

Cumple Cumple parcialmente Explique

40. Que bajo la supervisión de la comisión de auditoría, se disponga de una unidad que asuma la función de auditoría interna que vele por el buen funcionamiento de los sistemas de información y control interno y que funcionalmente dependa del presidente no ejecutivo del consejo o del de la comisión de auditoría.

Cumple [X] Cumple parcialmente [] Explique []

41. Que el responsable de la unidad que asuma la función de auditoría interna presente a la comisión de auditoría su plan anual de trabajo, informe directamente de las incidencias que se presenten en su desarrollo y someta al final de cada ejercicio un informe de actividades.

Cumple [X] Cumple parcialmente [] Explique [] No aplicable []

42. Que, además de las previstas en la ley, correspondan a la comisión de auditoría las siguientes funciones:

1. En relación con los sistemas de información y control interno:
 - a) Supervisar el proceso de elaboración y la integridad de la información financiera relativa a la sociedad y, en su caso, al grupo, revisando el cumplimiento de los requisitos normativos, la adecuada delimitación del perímetro de consolidación y la correcta aplicación de los criterios contables.
 - b) Velar por la independencia de la unidad que asume la función de auditoría interna; proponer la selección, nombramiento, reelección y cese del responsable del servicio de auditoría interna; proponer el presupuesto de ese servicio; aprobar la orientación y sus planes de trabajo, asegurándose de que su actividad esté enfocada principalmente hacia los riesgos relevantes de la sociedad; recibir información periódica sobre sus actividades; y verificar que la alta dirección tenga en cuenta las conclusiones y recomendaciones de sus informes.
 - c) Establecer y supervisar un mecanismo que permita a los empleados comunicar, de forma confidencial y, si resulta posible y se considera apropiado, anónima, las irregularidades de potencial trascendencia, especialmente financieras y contables, que adviertan en el seno de la empresa.
2. En relación con el auditor externo:
 - a) En caso de renuncia del auditor externo, examinar las circunstancias que la hubieran motivado.
 - b) Velar que la retribución del auditor externo por su trabajo no comprometa su calidad ni su independencia.
 - c) Supervisar que la sociedad comunique como hecho relevante a la CNMV el cambio de auditor y lo acompañe de una declaración sobre la eventual existencia de desacuerdos con el auditor saliente y, si hubieran existido, de su contenido.
 - d) Asegurar que el auditor externo mantenga anualmente una reunión con el pleno del consejo de administración para informarle sobre el trabajo realizado y sobre la evolución de la situación contable y de riesgos de la sociedad.
 - e) Asegurar que la sociedad y el auditor externo respetan las normas vigentes sobre prestación de servicios distintos a los de auditoría, los límites a la concentración del negocio del auditor y, en general, las demás normas sobre independencia de los auditores.

Cumple [X]

Cumple parcialmente []

Explique []

43. Que la comisión de auditoría pueda convocar a cualquier empleado o directivo de la sociedad, e incluso disponer que comparezcan sin presencia de ningún otro directivo.

Cumple [X]

Cumple parcialmente []

Explique []

44. Que la comisión de auditoría sea informada sobre las operaciones de modificaciones estructurales y corporativas que proyecte realizar la sociedad para su análisis e informe previo al consejo de administración sobre sus condiciones económicas y su impacto contable y, en especial, en su caso, sobre la ecuación de canje propuesta.

Cumple [X] Cumple parcialmente [] Explique [] No aplicable []

45. Que la política de control y gestión de riesgos identifique al menos:

- a) Los distintos tipos de riesgo, financieros y no financieros (entre otros los operativos, tecnológicos, legales, sociales, medio ambientales, políticos y reputacionales) a los que se enfrenta la sociedad, incluyendo entre los financieros o económicos, los pasivos contingentes y otros riesgos fuera de balance.
- b) La fijación del nivel de riesgo que la sociedad considere aceptable.
- c) Las medidas previstas para mitigar el impacto de los riesgos identificados, en caso de que llegaran a materializarse.
- d) Los sistemas de información y control interno que se utilizarán para controlar y gestionar los citados riesgos, incluidos los pasivos contingentes o riesgos fuera de balance.

Cumple [X] Cumple parcialmente [] Explique []

46. Que bajo la supervisión directa de la comisión de auditoría o, en su caso, de una comisión especializada del consejo de administración, exista una función interna de control y gestión de riesgos ejercida por una unidad o departamento interno de la sociedad que tenga atribuidas expresamente las siguientes funciones:

- a) Asegurar el buen funcionamiento de los sistemas de control y gestión de riesgos y, en particular, que se identifiquen, gestionan, y cuantifican adecuadamente todos los riesgos importantes que afecten a la sociedad.
- b) Participar activamente en la elaboración de la estrategia de riesgos y en las decisiones importantes sobre su gestión.
- c) Velar por que los sistemas de control y gestión de riesgos mitiguen los riesgos adecuadamente en el marco de la política definida por el consejo de administración.

Cumple [X] Cumple parcialmente [] Explique []

47. Que los miembros de la comisión de nombramientos y de retribuciones –o de la comisión de nombramientos y la comisión de retribuciones, si estuvieren separadas– se designen procurando que tengan los conocimientos, aptitudes y experiencia adecuados a las funciones que estén llamados a desempeñar y que la mayoría de dichos miembros sean consejeros independientes.

Cumple [X] Cumple parcialmente [] Explique []

48. Que las sociedades de elevada capitalización cuenten con una comisión de nombramientos y con una comisión de remuneraciones separadas.

Cumple [] Explique [] No aplicable []

49. Que la comisión de nombramientos consulte al presidente del consejo de administración y al primer ejecutivo de la sociedad, especialmente cuando se trate de materias relativas a los consejeros ejecutivos.

Y que cualquier consejero pueda solicitar de la comisión de nombramientos que tome en consideración, por si los encuentra idóneos a su juicio, potenciales candidatos para cubrir vacantes de consejero.

Cumple [] Cumple parcialmente [] Explique []

50. Que la comisión de retribuciones ejerza sus funciones con independencia y que, además de las funciones que le atribuya la ley, le correspondan las siguientes:

- a) Proponer al consejo de administración las condiciones básicas de los contratos de los altos directivos.
- b) Comprobar la observancia de la política retributiva establecida por la sociedad.
- c) Revisar periódicamente la política de remuneraciones aplicada a los consejeros y altos directivos, incluidos los sistemas retributivos con acciones y su aplicación, así como garantizar que su remuneración individual sea proporcionada a la que se pague a los demás consejeros y altos directivos de la sociedad.
- d) Velar por que los eventuales conflictos de intereses no perjudiquen la independencia del asesoramiento externo prestado a la comisión.
- e) Verificar la información sobre remuneraciones de los consejeros y altos directivos contenida en los distintos documentos corporativos, incluido el informe anual sobre remuneraciones de los consejeros.

Cumple [] Cumple parcialmente [] Explique []

51. Que la comisión de retribuciones consulte al presidente y al primer ejecutivo de la sociedad, especialmente cuando se trate de materias relativas a los consejeros ejecutivos y altos directivos.

Cumple [] Cumple parcialmente [] Explique []

52. Que las reglas de composición y funcionamiento de las comisiones de supervisión y control figuren en el reglamento del consejo de administración y que sean consistentes con las aplicables a las comisiones legalmente obligatorias conforme a las recomendaciones anteriores, incluyendo:
- a) Que estén compuestas exclusivamente por consejeros no ejecutivos, con mayoría de consejeros independientes.
 - b) Que sus presidentes sean consejeros independientes.
 - c) Que el consejo de administración designe a los miembros de estas comisiones teniendo presentes los conocimientos, aptitudes y experiencia de los consejeros y los cometidos de cada comisión, delibere sobre sus propuestas e informes; y que rinda cuentas, en el primer pleno del consejo de administración posterior a sus reuniones, de su actividad y que respondan del trabajo realizado.
 - d) Que las comisiones puedan recabar asesoramiento externo, cuando lo consideren necesario para el desempeño de sus funciones.
 - e) Que de sus reuniones se levante acta, que se pondrá a disposición de todos los consejeros.

Cumple [X]

Cumple parcialmente []

Explique []

No aplicable []

53. Que la supervisión del cumplimiento de las reglas de gobierno corporativo, de los códigos internos de conducta y de la política de responsabilidad social corporativa se atribuya a una o se reparta entre varias comisiones del consejo de administración que podrán ser la comisión de auditoría, la de nombramientos, la comisión de responsabilidad social corporativa, en caso de existir, o una comisión especializada que el consejo de administración, en ejercicio de sus facultades de auto-organización, decida crear al efecto, a las que específicamente se les atribuyan las siguientes funciones mínimas:
- a) La supervisión del cumplimiento de los códigos internos de conducta y de las reglas de gobierno corporativo de la sociedad.
 - b) La supervisión de la estrategia de comunicación y relación con accionistas e inversores, incluyendo los pequeños y medianos accionistas.
 - c) La evaluación periódica de la adecuación del sistema de gobierno corporativo de la sociedad, con el fin de que cumpla su misión de promover el interés social y tenga en cuenta, según corresponda, los legítimos intereses de los restantes grupos de interés.
 - d) La revisión de la política de responsabilidad corporativa de la sociedad, velando por que esté orientada a la creación de valor.
 - e) El seguimiento de la estrategia y prácticas de responsabilidad social corporativa y la evaluación de su grado de cumplimiento.
 - f) La supervisión y evaluación de los procesos de relación con los distintos grupos de interés.
 - g) La evaluación de todo lo relativo a los riesgos no financieros de la empresa -incluyendo los operativos, tecnológicos, legales, sociales, medio ambientales, políticos y reputacionales.
 - h) La coordinación del proceso de reporte de la información no financiera y sobre diversidad, conforme a la normativa aplicable y a los estándares internacionales de referencia.

Cumple [X]

Cumple parcialmente []

Explique []

54. Que la política de responsabilidad social corporativa incluya los principios o compromisos que la empresa asuma voluntariamente en su relación con los distintos grupos de interés e identifique al menos:
- a) Los objetivos de la política de responsabilidad social corporativa y el desarrollo de instrumentos de apoyo.
 - b) La estrategia corporativa relacionada con la sostenibilidad, el medio ambiente y las cuestiones sociales.
 - c) Las prácticas concretas en cuestiones relacionadas con: accionistas, empleados, clientes, proveedores, cuestiones sociales, medio ambiente, diversidad, responsabilidad fiscal, respeto de los derechos humanos y prevención de conductas ilegales.
 - d) Los métodos o sistemas de seguimiento de los resultados de la aplicación de las prácticas concretas señaladas en la letra anterior, los riesgos asociados y su gestión.
 - e) Los mecanismos de supervisión del riesgo no financiero, la ética y la conducta empresarial.
 - f) Los canales de comunicación, participación y diálogo con los grupos de interés.
 - g) Las prácticas de comunicación responsable que eviten la manipulación informativa y protejan la integridad y el honor.

Cumple [X] Cumple parcialmente [] Explique []

55. Que la sociedad informe, en un documento separado o en el informe de gestión, sobre los asuntos relacionados con la responsabilidad social corporativa, utilizando para ello alguna de las metodologías aceptadas internacionalmente.

Cumple [X] Cumple parcialmente [] Explique []

56. Que la remuneración de los consejeros sea la necesaria para atraer y retener a los consejeros del perfil deseado y para retribuir la dedicación, cualificación y responsabilidad que el cargo exija, pero no tan elevada como para comprometer la independencia de criterio de los consejeros no ejecutivos.

Cumple [X] Explique []

57. Que se circunscriban a los consejeros ejecutivos las remuneraciones variables ligadas al rendimiento de la sociedad y al desempeño personal, así como la remuneración mediante entrega de acciones, opciones o derechos sobre acciones o instrumentos referenciados al valor de la acción y los sistemas de ahorro a largo plazo tales como planes de pensiones, sistemas de jubilación u otros sistemas de previsión social.

Se podrá contemplar la entrega de acciones como remuneración a los consejeros no ejecutivos cuando se condicione a que las mantengan hasta su cese como consejeros. Lo anterior no será de aplicación a las acciones que el consejero necesite enajenar, en su caso, para satisfacer los costes relacionados con su adquisición.

Cumple [X] Cumple parcialmente [] Explique []

58. Que en caso de remuneraciones variables, las políticas retributivas incorporen los límites y las cautelas técnicas precisas para asegurar que tales remuneraciones guardan relación con el rendimiento profesional de sus beneficiarios y no derivan solamente de la evolución general de los mercados o del sector de actividad de la compañía o de otras circunstancias similares.

Y, en particular, que los componentes variables de las remuneraciones:

- a) Estén vinculados a criterios de rendimiento que sean predeterminados y medibles y que dichos criterios consideren el riesgo asumido para la obtención de un resultado.
- b) Promuevan la sostenibilidad de la empresa e incluyan criterios no financieros que sean adecuados para la creación de valor a largo plazo, como el cumplimiento de las reglas y los procedimientos internos de la sociedad y de sus políticas para el control y gestión de riesgos.
- c) Se configuren sobre la base de un equilibrio entre el cumplimiento de objetivos a corto, medio y largo plazo, que permitan remunerar el rendimiento por un desempeño continuado durante un período de tiempo suficiente para apreciar su contribución a la creación sostenible de valor, de forma que los elementos de medida de ese rendimiento no giren únicamente en torno a hechos puntuales, ocasionales o extraordinarios.

Cumple [X] Cumple parcialmente [] Explique [] No aplicable []

59. Que el pago de una parte relevante de los componentes variables de la remuneración se difiera por un período de tiempo mínimo suficiente para comprobar que se han cumplido las condiciones de rendimiento previamente establecidas.

Cumple [X] Cumple parcialmente [] Explique [] No aplicable []

60. Que las remuneraciones relacionadas con los resultados de la sociedad tomen en cuenta las eventuales salvedades que consten en el informe del auditor externo y minoren dichos resultados.

Cumple [] Cumple parcialmente [] Explique [] No aplicable [X]

61. Que un porcentaje relevante de la remuneración variable de los consejeros ejecutivos esté vinculado a la entrega de acciones o de instrumentos financieros referenciados a su valor.

Cumple [] Cumple parcialmente [] Explique [X] No aplicable []

La Sociedad no tiene establecido para sus empleados ni para ningún nivel de directivo planes de opciones sobre acciones ni de entrega de acciones o instrumentos financieros referenciados a su valor. De forma consistente con este planteamiento general, los consejeros ejecutivos no tienen tampoco retribución variable vinculada a la entrega de acciones ni a instrumentos financieros referenciados a su valor.

62. Que una vez atribuidas las acciones o las opciones o derechos sobre acciones correspondientes a los sistemas retributivos, los consejeros no puedan transferir la propiedad de un número de acciones equivalente a dos veces su remuneración fija anual, ni puedan ejercer las opciones o derechos hasta transcurrido un plazo de, al menos, tres años desde su atribución.

Lo anterior no será de aplicación a las acciones que el consejero necesite enajenar, en su caso, para satisfacer los costes relacionados con su adquisición.

Cumple [] Cumple parcialmente [] Explique [] No aplicable []

63. Que los acuerdos contractuales incluyan una cláusula que permita a la sociedad reclamar el reembolso de los componentes variables de la remuneración cuando el pago no haya estado ajustado a las condiciones de rendimiento o cuando se hayan abonado atendiendo a datos cuya inexactitud quede acreditada con posterioridad.

Cumple [] Cumple parcialmente [] Explique [] No aplicable []

La retribución variable de los consejeros ejecutivos está vinculado a parámetros en cuya determinación no participan los administradores afectados y sólo se satisface una vez que se verifica su cumplimiento por la Comisión de Nombramientos y de Retribuciones y se aprueba por el Consejo de Administración. Está previsto analizar la conveniencia de llevar a cabo las modificaciones que se consideren oportunas en el sistema retributivo de los consejeros ejecutivos, teniendo en cuenta las características de FAES FARMA, y lo previsto en esta recomendación y en la recomendación 61.

64. Que los pagos por resolución del contrato no superen un importe establecido equivalente a dos años de la retribución total anual y que no se abonen hasta que la sociedad haya podido comprobar que el consejero ha cumplido con los criterios de rendimiento previamente establecidos.

Cumple [] Cumple parcialmente [] Explique [] No aplicable []

El contrato entre la Sociedad y el Presidente establece un límite a su indemnización en caso de cese y extinción del contrato por cualquiera de las causas establecidas en el mismo de una cantidad equivalente a dos veces la remuneración bruta anual. No exige, sin embargo, que no se abone hasta que la Sociedad haya podido comprobar que haya cumplido con los criterios de rendimiento previamente establecidos.

H. OTRAS INFORMACIONES DE INTERÉS

1. Si existe algún aspecto relevante en materia de gobierno corporativo en la sociedad o en las entidades del grupo que no se haya recogido en el resto de apartados del presente informe, pero que sea necesario incluir para recoger una información más completa y razonada sobre la estructura y prácticas de gobierno en la entidad o su grupo, detállelos brevemente.
2. Dentro de este apartado, también podrá incluirse cualquier otra información, aclaración o matiz relacionado con los anteriores apartados del informe en la medida en que sean relevantes y no reiterativos.

En concreto, se indicará si la sociedad está sometida a legislación diferente a la española en materia de gobierno corporativo y, en su caso, incluya aquella información que esté obligada a suministrar y sea distinta de la exigida en el presente informe.

3. La sociedad también podrá indicar si se ha adherido voluntariamente a otros códigos de principios éticos o de buenas prácticas, internacionales, sectoriales o de otro ámbito. En su caso, se identificará el código en cuestión y la fecha de adhesión. En particular, hará mención a si se ha adherido al Código de Buenas Prácticas Tributarias, de 20 de julio de 2010:

La Sociedad se ha adherido a los siguientes códigos: Código de Buenas Prácticas de la Industria Farmacéutica, Código de Ética y Conducta del Grupo Faes Farma y Reglamento Interno de Conducta sobre actuación en actividades relacionadas con el mercado de valores del Grupo Faes Farma.

Este informe anual de gobierno corporativo ha sido aprobado por el consejo de Administración de la sociedad, en su sesión de fecha:

[26/02/2019]

Indique si ha habido consejeros que hayan votado en contra o se hayan abstenido en relación con la aprobación del presente Informe.

[] Sí
[√] No

ANEXO II



Estado de información no financiera
consolidado

2018

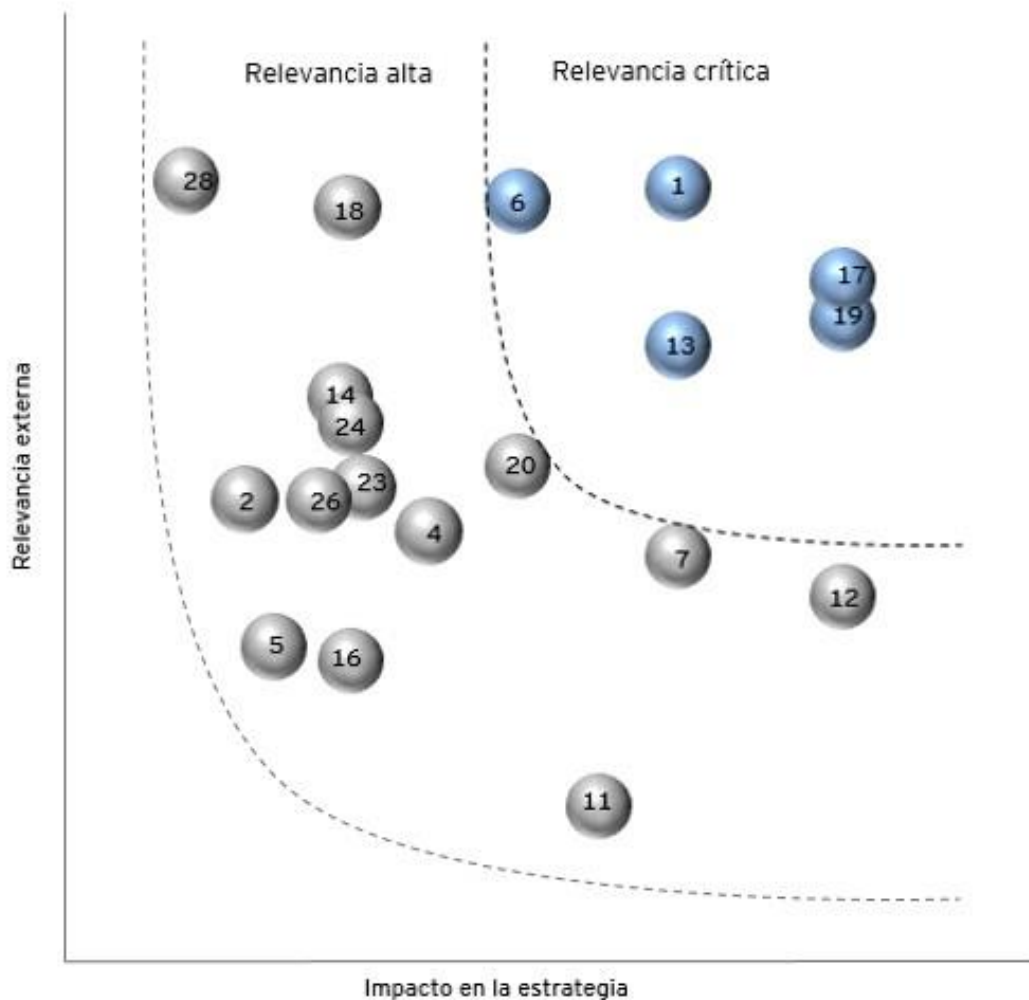
Contenidos

1. Acerca de este informe	2
2. Grandes cifras del ejercicio	5
3. Modelo de Gobierno	8
Órganos de Gobierno y propiedad.....	9
Modelo de gestión de riesgos	11
Gestión ética: lucha contra el soborno y la corrupción	13
4. Estrategia y modelo de negocio del Grupo Faes Farma.....	15
Historia y posición actual en el mercado	18
La contribución del Grupo Faes Farma al desarrollo sostenible	20
Acceso a la sanidad y medicamentos de forma segura	20
Seguridad y sostenibilidad de las cadenas de valor alimentarias	21
5. Cadena de valor y producto en Faes Farma.....	23
Línea Farmacéutica y <i>Healthcare</i>	25
Procesos innovadores	27
Ensayos clínicos.....	28
Puesta en circulación del producto.....	29
Línea nutrición y salud animal.....	31
Calidad a lo largo del proceso	31
Control de proveedores	31
Investigación en granja	32
6. Efectos de la actividad de Faes Farma sobre el entorno.....	33
Empleados.....	34
Salud y Seguridad en el puesto de trabajo.....	40
Medioambiente.....	42
Sociedad	45
Actividad divulgativa	45
Compromiso con los derechos humanos	46
7. Índice de contenidos	47

1. Acerca de este informe

El presente estado de información no financiera del Grupo Faes Farma se ha elaborado en línea con los requisitos establecidos en la Ley 11/2018 de 28 de diciembre de 2018 de información no financiera y diversidad aprobada el 13 de diciembre de 2018 por el Congreso de los Diputados por la que se modifican el Código de Comercio, el texto refundido de la Ley de Sociedades de Capital aprobado por el Real Decreto Legislativo 1/2010, de 2 de julio, y la Ley 22/2015, de 20 de julio, de Auditoría de Cuentas, en materia de información no financiera y diversidad (procedente del Real Decreto-ley 18/2017, de 24 de noviembre).

Previa a la elaboración del informe, el Grupo Faes Farma llevó a cabo un análisis de materialidad en dos fases. En primer lugar, se consultaron diversas fuentes de información del sector, de las empresas comparables y de los creadores de opinión sectoriales. En la siguiente fase, los resultados fueron contrastados y priorizados por Faes Farma, dando como resultado la matriz de materialidad referencia para la selección y ordenación de contenidos del informe.



17	Seguridad, calidad y suministro del producto
1	Buen Gobierno, ética y cumplimiento
19	Ensayos clínicos
6	Atracción, retención y gestión del talento
13	Gestión de residuos químicos y biológicos / Contaminación del aire, el agua y la tierra
18	Innovación
12	Contribución fiscal y económica
7	Salud y bienestar de los empleados
28	Seguridad alimentaria
20	Calidad de los materiales
14	Consumo de energía y cambio climático
24	Propiedad intelectual
4	Gestión de crisis y riesgos
23	Presencia en el mercado y resultados
26	Gestión y satisfacción del cliente
2	Reputación y transparencia
11	Diversidad e inclusión laboral
22	Bienestar animal
16	Cumplimiento regulatorio

Como resultado del análisis de materialidad y para ofrecer un relato sencillo y claro de la actividad del Grupo, se ha diseñado un índice que da respuesta a varias preguntas alrededor de esos temas materiales:

Preguntas a las que responder	Capítulos
¿Cuál es el tamaño del Grupo?	Grandes cifras del ejercicio
¿Cuáles son los procesos y responsables de la toma de decisiones y de control interno?	Modelo de Gobierno
¿Cuál ha sido el recorrido del Grupo Faes Farma a lo largo de los años y cuál es su posición actual en el mercado?	Estrategia y modelo de negocio del Grupo
¿Qué rol ejerce a nivel global en el sector en el que opera?	La contribución de Faes Farma al desarrollo sostenible
¿Cuál es la actividad principal del Grupo Faes Farma y bajo qué principios la desarrolla?	Cadena de valor y producto en Faes Farma y FARM Faes
¿Sobre quién tiene impactos, positivos y negativos, la actividad del Grupo Faes Farma? ¿Qué hace para potenciarlos y mitigarlos?	Efectos de la actividad de Faes Farma sobre el entorno

El proceso de conceptualización y elaboración del presente documento ha seguido las recomendaciones y principios del GRI para la recopilación del contenido, que son los siguientes:

- **Participación de los grupos de interés:** El Grupo Faes Farma tiene establecidos para cada uno de sus grupos de interés los canales adecuados de comunicación bidireccional para cada tipología. De este modo, ejerce una escucha activa de sus inquietudes, a las que da respuesta a través del presente documento.
- **Contexto de sostenibilidad:** El presente informe amplía el reporte sobre el desempeño del Grupo Faes Farma desde la perspectiva económica hacia las otras dos dimensiones de la sostenibilidad, social y ambiental. De este modo, se tienen en cuenta todos los aspectos de su actividad desde un punto de vista transversal y enfocado en el entorno de negocio, actividad y presencia geográfica de la compañía.
- **Materialidad:** El documento da una respuesta amplia y comprensible a los 19 temas que resultaron de relevancia crítica y alta para el Grupo y sus grupos de interés.
- **Exhaustividad:** Gracias al análisis de materialidad, se pudieron definir los cinco temas de mayor relevancia para Faes Farma y el grado de cobertura de cada uno. De todos ellos se presenta información necesaria, suficiente y oportuna para que los grupos de interés puedan llevar a cabo una correcta evaluación y seguimiento de la gestión de estos temas durante el ejercicio de reporte.

Por último, la determinación de los indicadores que cubren la información necesaria se realizó atendiendo a diversas guías sectoriales consultadas durante el análisis de materialidad.

2. Grandes cifras del ejercicio

¿Cuál es el tamaño de la compañía?

CONTRIBUCIÓN FISCAL Y ECONÓMICA

Valor económico generado y distribuido (miles de euros)

Valor Económico GENERADO	339.922
Pago a proveedores de capital	7.547
Gastos de personal	71.466
Gastos operativos (Aprovisionamientos + Otros gastos de explotación)	196.194
Gastos en I+D+i	12.293
Valor Económico DISTRIBUIDO	275.205
Valor Económico RETENIDO	32.572

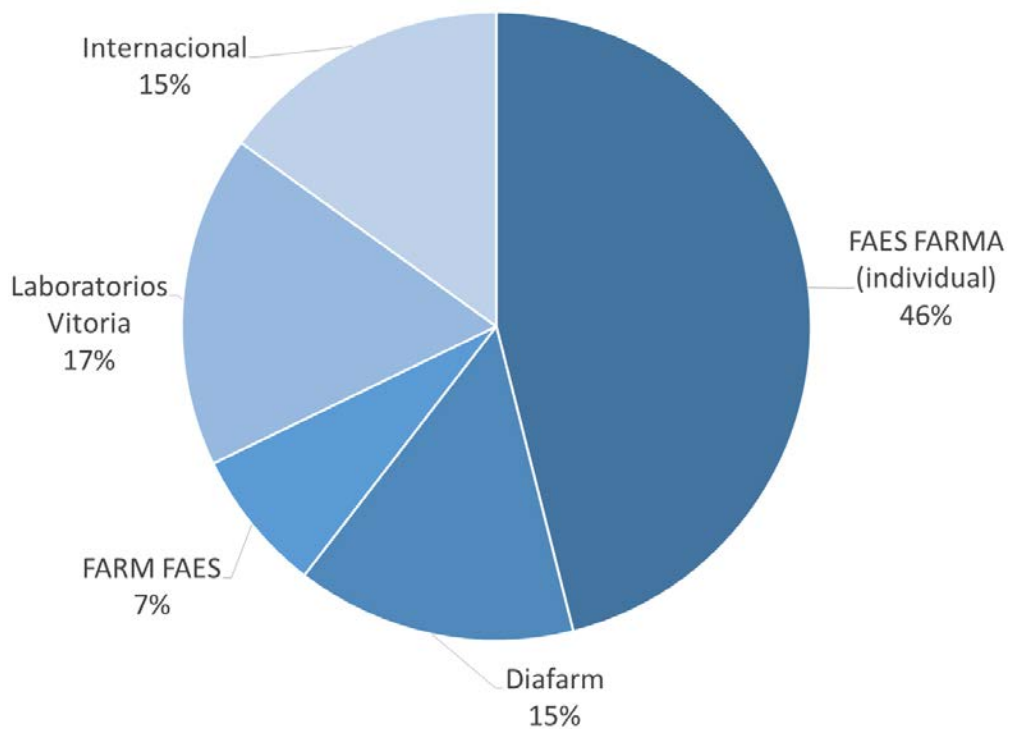
Por la naturaleza del negocio de Faes Farma y su fuerte apuesta en investigación, los importes de deducciones fiscales son notables, lo que explica el volumen de la presión fiscal neta.

Información fiscal (miles de euros)

	Consolidado
Impuestos pagados en España	2.904
Impuestos pagados en Portugal	244
Impuestos pagados en mercado exportación	224
Subvenciones recibidas en apoyo a la investigación	336

Gastos totales	Miles euros	278.267
Gasto total en I+D+i	Miles euros	12.293
% Gasto en I+D+i sobre total	-	4,42%
Número de patentes que caducarán en 5 años	Nº	46
Número de patentes que caducarán en 10 años	Nº	11
Número de patentes presentadas en el ejercicio	Nº	11
Número de patentes registradas en el ejercicio	Nº	6

Empleados por filial



18,04 h formación/empleado

54% mujeres en plantilla

62,9% mujeres entre nuevas contrataciones

16 auditorías de calidad a proveedores

0 SANCIONES ambientales | **72,76%** residuos valorizados

3. Modelo de Gobierno

¿Cuáles son los procesos y responsables de la toma de decisión y de control interno?

BUEN GOBIERNO, ÉTICA Y CUMPLIMIENTO

REPUTACIÓN Y TRANSPARENCIA

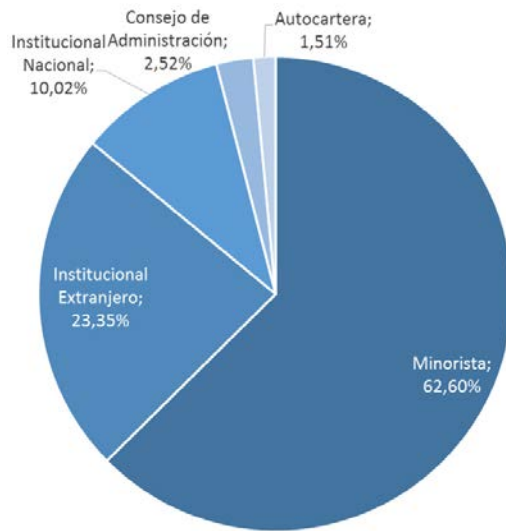
CUMPLIMIENTO REGULATORIO

GESTIÓN DE CRISIS Y RIESGOS

Órganos de Gobierno y propiedad

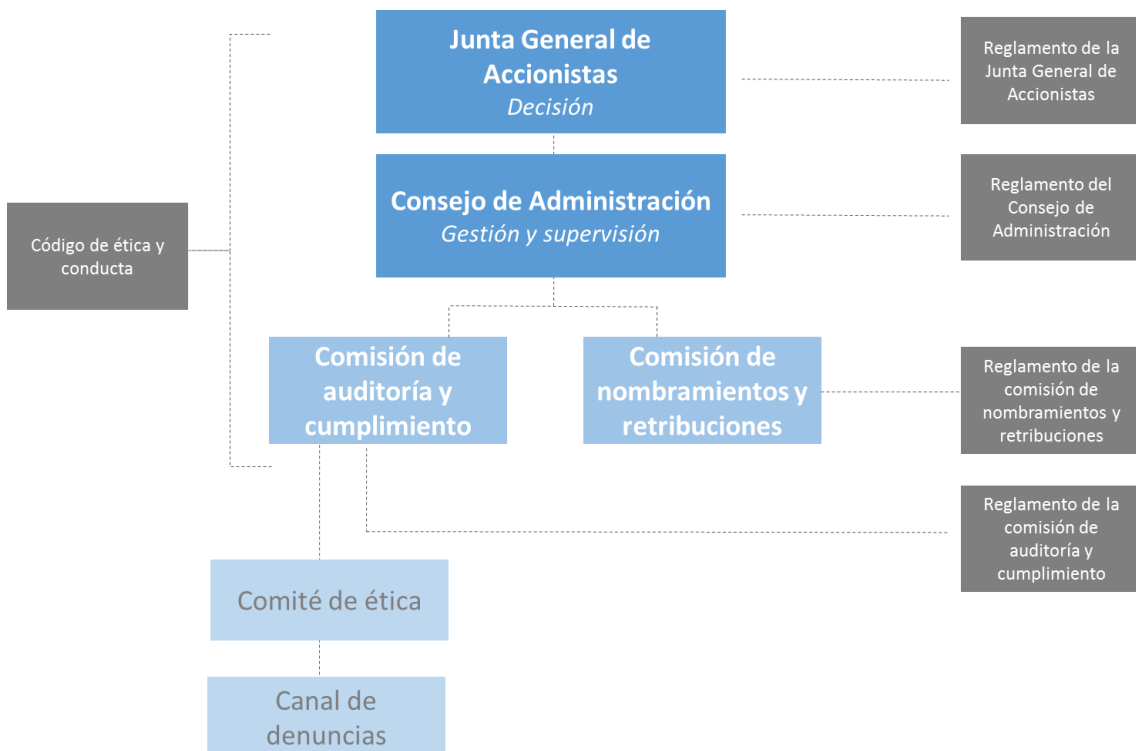
El Grupo Faes Farma es el grupo de empresas liderado por la sociedad matriz cotizada Faes Farma de la que dependen otras filiales en las que tiene participaciones directas e indirectas. El sistema de Gobierno Corporativo del Grupo es aplicable a todas las filiales que lo conforman.

La matriz Faes Farma es una compañía cotizada en las bolsas de Bilbao, Madrid, Barcelona y Valencia, cuya propiedad está distribuida del siguiente modo: el 95,97% es capital flotante, el restante 1,51% de las acciones corresponde a la autocartera y al Consejo de Administración (2,52%).



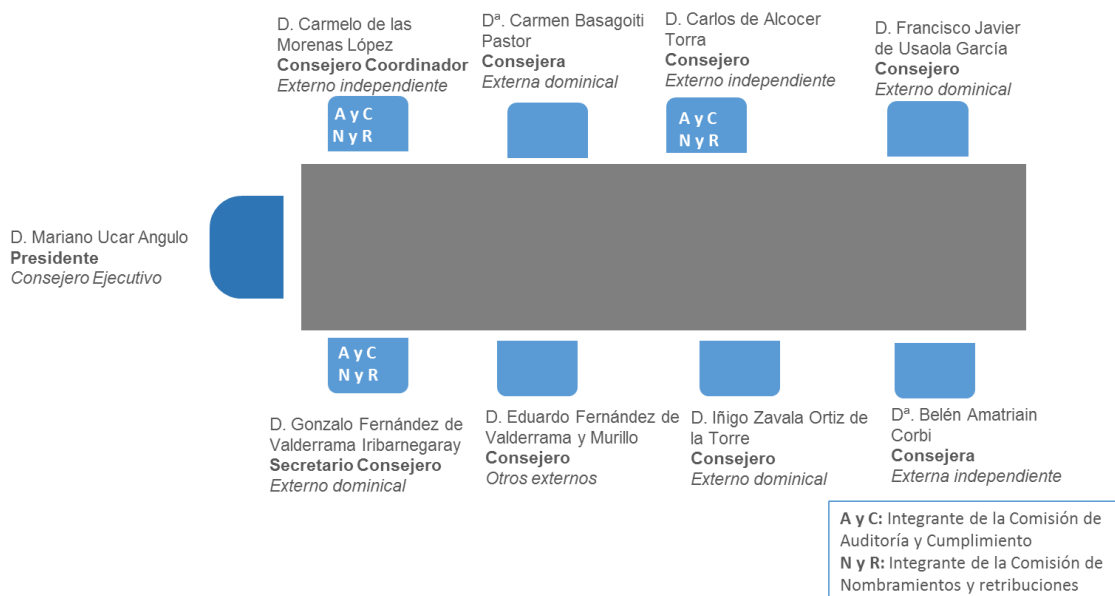
Los principales órganos de Gobierno son la Junta General de Accionistas y el Consejo de Administración, apoyados en las dos Comisiones: la de Auditoría y Cumplimiento y la de Nombramientos y Retribuciones.

Anualmente, Faes Farma hace público y accesible a través de su web su [Informe anual de gobierno corporativo](#), en el que da debida cuenta de sus actividades en la materia.



La **Junta General de Accionistas** es el mayor órgano de decisión de la Sociedad, que se reúne anualmente con carácter ordinario y tiene por funciones las establecidas en los [Estatutos Sociales](#) y en su [Reglamento](#). Sus principales funciones son, entre otras, la aprobación de las Cuentas Anuales, la modificación de los estatutos o el aumento y reducción del capital social. En 2018 se celebró el 21 de junio y contó con la asistencia personal o debidamente representada de 3.981 accionistas, representantes del 45,4% del capital social. Todos los acuerdos alcanzados están disponibles públicamente en el [informe sobre su desarrollo](#), en el que destacaron la aprobación de una ampliación de capital con cargo a reservas para satisfacer el dividendo flexible, la renovación de Don Mariano Ucar como Consejero y Presidente y el nombramiento de Doña Belén Amatriaín Corbi como consejera independiente.

El **Consejo de Administración** es el máximo órgano de gestión y supervisión de la sociedad y está compuesto por nueve miembros, de los cuales el 33% son independientes. Estos miembros son elegidos, por un plazo de cuatro años prorrogable por periodos de igual duración, por la Junta General siguiendo los criterios de la [Política de selección de consejeros](#). El funcionamiento y competencias del Consejo de Administración quedan recogidos en los [Estatutos Sociales](#) y en su [Reglamento](#). Entre ellas, está la revisión y aprobación del Estado de Información no financiera. En 2018 todo el Consejo de Administración fue sometido a evaluación externa y el informe fue favorable.



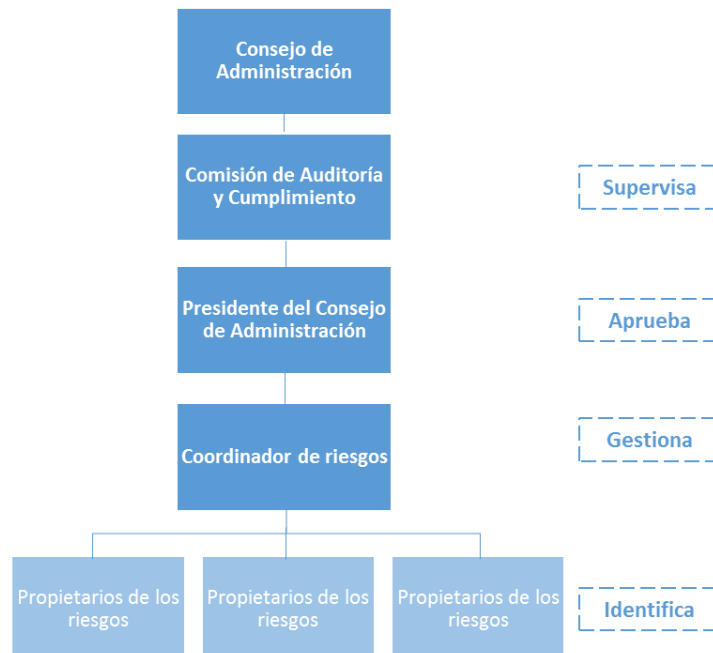
Las retribuciones de los Consejeros son propuestas por la **Comisión de Nombramientos y Retribuciones** según la [Política de remuneraciones](#) y pueden consultarse públicamente a través del [Informe anual de remuneraciones](#).

Modelo de gestión de riesgos

La Gestión de Riesgos en el Grupo Faes Farma es un proceso diseñado para identificar eventos potenciales que puedan afectar a la organización, gestionar los eventuales riesgos dentro de los umbrales aceptados por la Dirección y proporcionar así un nivel de seguridad razonable sobre el logro de sus objetivos. La Gestión de Riesgos es, por tanto:

- Un proceso continuo en la organización que promueve una cultura de gestión del riesgo;
- Realizado por personas en cada uno de los niveles en el Grupo Faes Farma;
- Aplicado en la definición de las metas y líneas estratégicas y los planes anuales de actividades;
- Diseñado para identificar, gestionar y comunicar riesgos que, en caso de materializarse, afectarán negativamente al Grupo Faes Farma;
- Enfocado a la consecución de los objetivos del Grupo Faes Farma y a la mejora de los procesos de toma de decisiones mediante una adecuada información de riesgos.

El Consejo de Administración de Faes Farma establece los objetivos de la organización que han de inspirar y adoptarse como referencia para el establecimiento del mapa de riesgos y del control y seguimiento de éstos. La Comisión de Auditoría y Cumplimiento ha de ser informada por el Presidente de los perfiles de riesgos establecidos y de la política y procedimientos puestos en marcha para la gestión de los riesgos y ha de proceder a su aprobación. Para un adecuado desempeño de sus funciones el Presidente cuenta con el apoyo de la figura del Coordinador, que es quién mantiene la relación directa con los propietarios de los riesgos.



El Grupo Faes Farma tiene un Mapa del Proceso de Gestión de riesgos, basado en procedimientos que a su vez detallan las fases y actividades principales, así como los roles de los distintos responsables del Sistema con el propósito de asegurar las mejores prácticas y la integración de la Gestión de Riesgos en los procesos habituales de gestión de la organización.



La tipología de los principales riesgos identificados por Faes Farma se distribuye en cuatro categorías.

NEGOCIO	REGULATORIO	FINANCIERO	OPERATIVO
<ul style="list-style-type: none"> • Política de precios • Competencia en el sector • Poder de negociación • Ciclo económico • Vencimiento de licencias • Protección de la propiedad industrial (patentes) • Contratación con proveedores • Exportaciones • Actividad de I+D+i • Reputación 	<ul style="list-style-type: none"> • Normativa aplicable al sector farmacéutico • Códigos de buenas prácticas comerciales • Legislación española e internacional • Protección de datos • Blanqueo de capitales • Prevención de riesgos laborales • Legislación medioambiental 	<ul style="list-style-type: none"> • Administración y contabilidad • Reporte de la información financiera • Control presupuestario • Financiación • Gestión de la liquidez/ tesorería • Retrasos en el cobro e impagos • Fraude • Salvaguarda y seguridad de la información • Divisas 	<ul style="list-style-type: none"> • Aprovisionamientos • Producción • Calidad • Recursos Humanos: retención, contratación, formación y motivación del personal • Subcontratación a terceros • Infraestructura tecnológica y de fabricación • Seguridad física • Planes de contingencia

Los riesgos que se han materializado durante el ejercicio han sido: ciertas incidencias de control de stocks, diferencias negativas de tipo de cambio e incidentes menores de ciberseguridad, todas ellas sin efecto relevante en el negocio.

Gestión ética: lucha contra el soborno y la corrupción



La **Comisión de Auditoría y Cumplimiento** de Faes Farma es responsable de supervisar el cumplimiento del Código de Ética y Conducta y las reglas de gobierno corporativo de la sociedad, así como de evaluar los procesos de comunicación con los grupos de interés y de la política de responsabilidad corporativa. La Comisión está compuesta solo por consejeros no ejecutivos y, al menos, dos de ellos son independientes.

La Sociedad está adherida a códigos y políticas que vigilan aspectos en los ámbitos corporativo, financiero y operativo, como detalla el diagrama adjunto.

De la Comisión de Auditoría y Cumplimiento depende el **Comité de Ética** del Grupo Faes Farma, que tiene entre sus funciones velar por el cumplimiento de los principios y normas de conducta establecidos en el Código de Ética y Conducta; gestionar el canal ético como sistema único de reporte de incidencias, dirigir las investigaciones oportunas y adoptar las medidas adecuadas; y por último, monitorizar el cumplimiento del Código.

En 2018 el [Código de Ética y Conducta](#), que es la expresión concreta de los principios éticos que integran la cultura corporativa del Grupo Faes Farma, fue actualizado con la incorporación de dos nuevos anexos: la Política anticorrupción y al Código de uso de herramientas informáticas. El Código plasma el compromiso del Grupo con la debida diligencia, que se refiere al conjunto de procedimientos y prácticas establecidos por el Grupo Faes Farma para prevenir, detectar y, en su caso, erradicar conductas irregulares que pudieran darse en la organización. El Código de Ética y Conducta aplica a todo el Grupo y debe ser conocido y respetado por todos sus administradores, directivos, empleados, colaboradores y dependientes.

El Código establece, tal y como muestra el gráfico, cinco principios de obligado cumplimiento por todas las personas a las que aplica y establece, además, los canales necesarios de seguimiento y notificación de incumplimientos o irregularidades, a través del Canal Ético.



El Código de Ética y Conducta cuenta en anexo con la **Política anticorrupción** del Grupo que define las conductas prohibidas tanto por el Código Penal español como por el Código Español de Buenas Prácticas de Promoción de Medicamentos y de Interrelación de la Industria Farmacéutica con los Profesionales Sanitarios y con las Organizaciones de pacientes. Tanto los actuales trabajadores, como los que entran a formar parte del Grupo Faes Farma, firman esta política.

4. Estrategia y modelo de negocio del Grupo Faes Farma

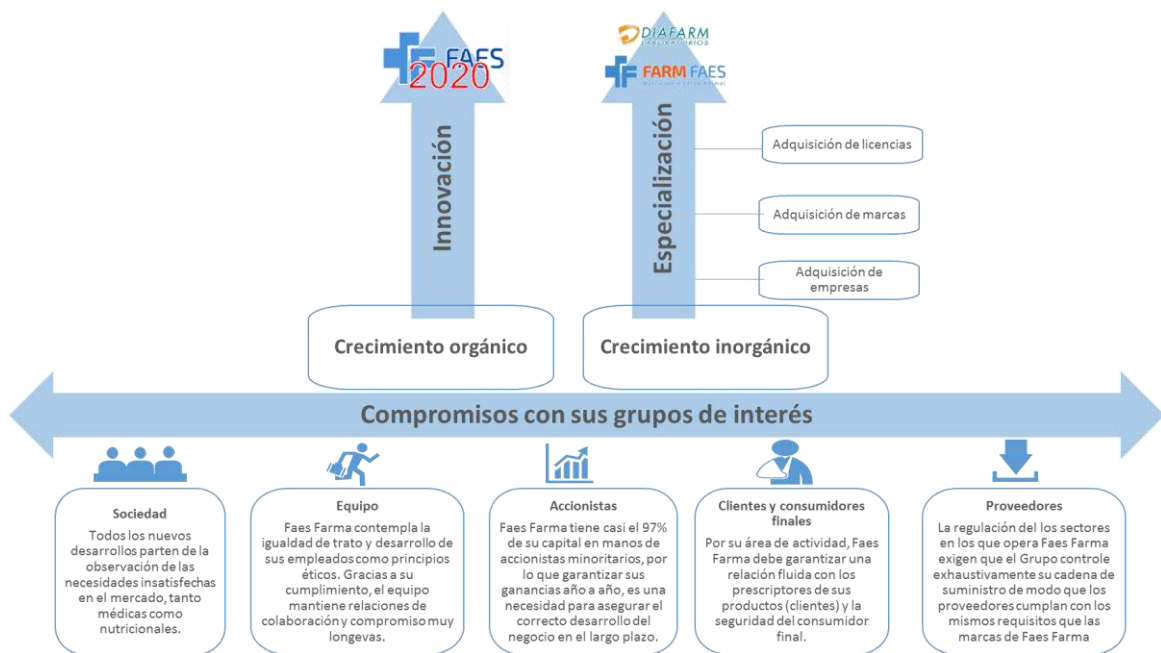
¿Cuál ha sido el recorrido del Grupo Faes Farma a lo largo de los años y cuál es su posición actual en el mercado?

PRESENCIA EN EL MERCADO Y RESULTADOS

SEGURIDAD ALIMENTARIA

El Grupo Faes Farma actualmente participa, a través de sus diversas marcas, en tres áreas de actividad relativas a la industria farmacéutica y alimentaria. Su reciente consolidación en el mercado de la nutrición y salud animal, con la adquisición de Tecnovit e ITF, así como el éxito de su fármaco de referencia, bilastina, demuestran la fortaleza de un grupo capaz de expandir su actividad hacia nuevas líneas de actividad, países y soluciones.

Para asegurar un crecimiento rentable, socialmente beneficioso y sostenido en el tiempo, el Grupo Faes Farma apuesta por la Innovación y Especialización como palancas que activan el crecimiento orgánico e inorgánico del Grupo respectivamente, basándose para todas sus actividades en cinco compromisos hacia sus grupos de interés, reflejados en los principios del Código Ético de la compañía.

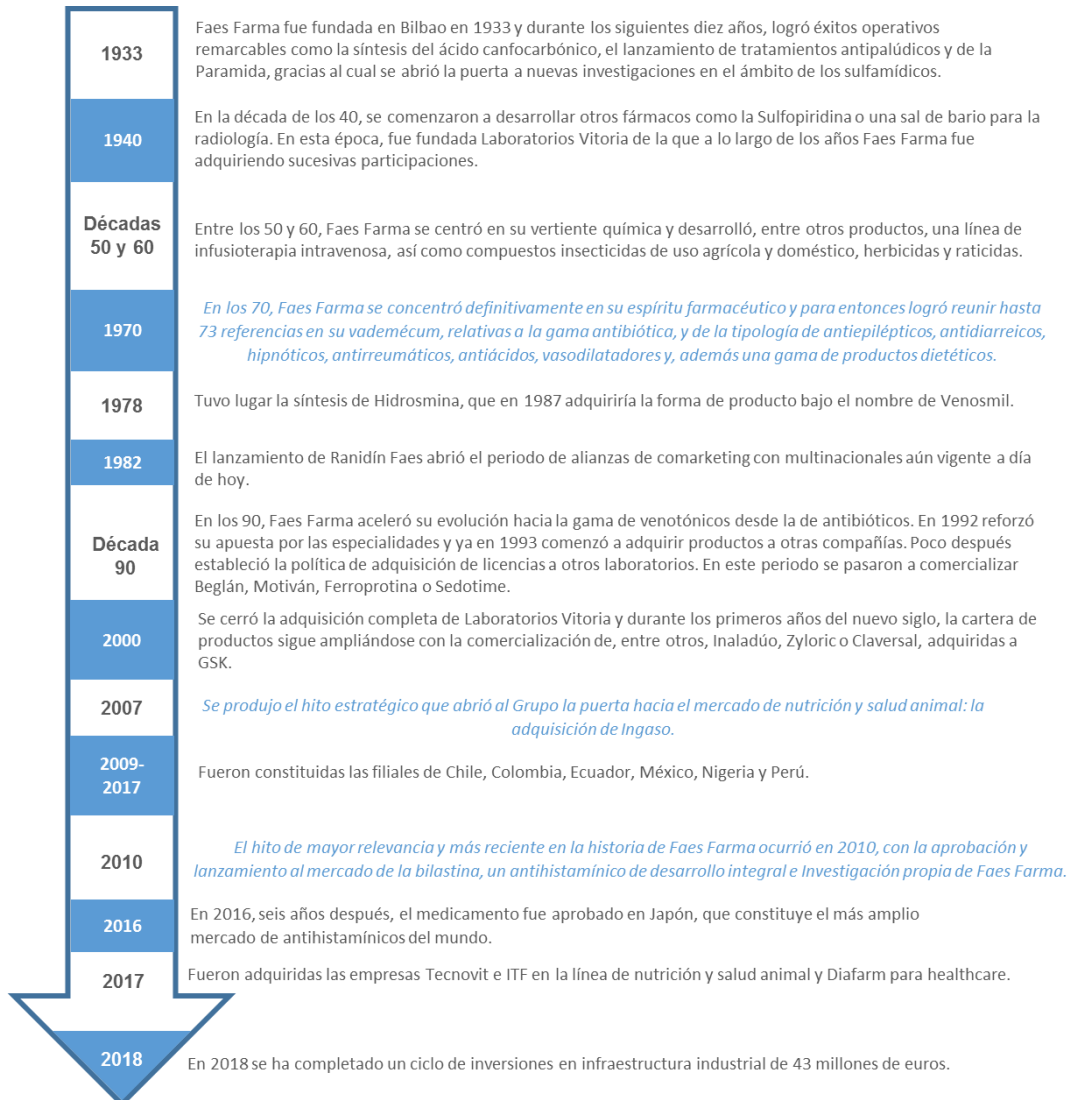


Dentro de la Estrategia del Grupo Faes Farma, el mantenimiento de un diálogo fluido entre el Grupo y los grupos de interés es una necesidad.

	Empleados	Mail corporativo	Canal de denuncias		
	Clientes	Web	Servicios de atención al cliente	Red comercial	Jornadas de formación
	Proveedores	Contactos personalizados telefónicos y vía mail			
	Accionistas	Reuniones	Teléfono y mail del accionista	Rincón del inversor	Página web

Para sistematizar y mejorar la relación con los accionistas existe una [Política de Comunicación](#) que establece los principios generales en los que se debe basar y los canales puestos a su disposición. Además de los legales, el depósito de la información legal ante la CNMV y la celebración de la Junta General, Faes Farma cuenta con un Foro electrónico que se abre con motivo de la celebración de la Junta General y un departamento de relación con inversores que organiza a lo largo del año, reuniones con accionistas, analistas, inversores y asesores de voto.

Historia y posición actual en el mercado



Fruto de esta evolución, a día de hoy, Faes Farma está presente en tres áreas de negocio ejerciendo labores de producción y comercialización en multitud de países.

LÍNEAS DE NEGOCIO DEL GRUPO Faes Farma



En 2018 el Grupo Faes Farma obtuvo unos ingresos totales de 339.922 miles de euros y obtuvo un beneficio de 51.592 miles de euros.

Las acciones de Faes Farma cerraron el 2018 con una cotización de 2,97 € por acción, eso significó un aumento del 1%. La capitalización de la empresa sin embargo subió un 4,3%.

El plan retributivo a los accionistas se aprueba en la Junta General. En el 2018, Faes Farma cumplió con el aprobado en la Junta de 2017 consistente en un primer dividendo flexible de 0,10 €/acción pagado el 3 de enero de 2018 a los accionistas que optaron por vender sus derechos a la sociedad, y un segundo dividendo complementario en metálico abonado el 2 de julio de 2018 a razón de 0,02 €/acción. Esto supuso un 11,1% más que de la cantidad abonada el año anterior por el mismo concepto.

En el caso del dividendo flexible anteriormente mencionado, un 91,52 % de los accionistas optaron por suscribir acciones en la ampliación de capital derivada, clara muestra de la confianza depositada por los accionistas en el Grupo.

La contribución del Grupo Faes Farma al desarrollo sostenible

El Grupo Faes Farma ejerce un rol de relevancia en dos de los temas más determinantes para la sociedad actual: la sanidad y la alimentación. En un entorno de población creciente a nivel mundial y en proceso de envejecimiento, los retos de la seguridad alimentaria, la prevención de enfermedades y el tratamiento de las patologías crónicas son probablemente, los más desafiantes de la agenda en la materia.

Los Objetivos de Desarrollo Sostenible de la ONU 2 y 3 se han propuesto erradicar el hambre y la pobreza, y garantizar una vida saludable y el bienestar universal respectivamente. Desde sus dos áreas de acción fundamentales, el Grupo Faes Farma puede contribuir a sendos objetivos de alcance mundial.

Acceso a la sanidad y medicamentos de forma segura



La Organización Mundial de la Salud estima que la mitad de la población mundial no tiene acceso a servicios básicos sanitarios, que 2.000 millones de personas aún no tienen acceso a medicinas esenciales y que 19,9 millones de niños en todo el mundo no recibieron las vacunas esenciales. Para erradicar este problema, entre otras acciones, la Organización Mundial de la Salud lanzó, junto con 194 ministros de Sanidad de todo el mundo, el Plan de acción global de vacunas 2011-2020 (GVAP por sus siglas en inglés) que insta a los gobiernos a vigilar y promover los programas de inmunización de sus países como vía para la prevención de millones de muertes y evitar la propagación de enfermedades crónicas evitables.

El entorno exige a la industria afrontar proactivamente el reto de la inclusión en los esquemas de sanidad y acceso a medicinas; de hecho, la organización Access to medicine foundation, se centra en cinco áreas de acción para lograr el acceso global a medicinas a nivel mundial: integración del compromiso en los órganos de gobierno, diseño de modelos de negocio inclusivos, mejorar la capacidad de respuesta de la industria ante los problemas de salud pública, emplear un enfoque de acceso en el diseño de los productos y centrar las actividades de innovación y desarrollo en las necesidades médicas aún descubiertas.

Hacer que la población general pueda acceder al sistema sanitario y a los medicamentos necesarios para la prevención y tratamiento de enfermedades es una de las metas del ODS 3, así como uno de los objetivos de Faes Farma como laboratorio farmacéutico. Su valor en este entorno reside en observar las necesidades médicas descubiertas y las nuevas surgidas en una población de características cambiantes, para conducir sus esfuerzos en I+D+i hacia el diseño o actualización de medicamentos con beneficios clínicos en las áreas terapéuticas en las que Faes Farma tiene una experiencia y conocimiento previo y en las que aspira a convertirse en líder de mercado.

Seguridad y sostenibilidad de las cadenas de valor alimentarias



Por tercer año consecutivo, se ha registrado un aumento en la población que sufre hambre, de 804 millones en 2016 a 821 en 2017, según últimos datos recientes de la FAO. Acorde a estos resultados, el mundo entero está aumentando su conciencia y numerosas asociaciones y grupos comienzan a trabajar en esta área. Recientemente se ha fundado la iniciativa Protein Challenge 2040 que aborda la cuestión de la disponibilidad de proteínas sanas, económicamente asumibles y respetuosas con el planeta, para alimentar a 9.000 millones de personas en 2040. Para asumir este reto, se plantean diversas iniciativas que afectan a toda la cadena de valor y por tanto, también a la línea de Nutrición y Salud animal del Grupo Faes Farma. Entre otras, hay líneas de investigación en la industria para encontrar ingredientes alternativos para la fabricación de alimento animal, entre otras medidas.

La Organización de las Naciones Unidas para la Alimentación y Agricultura (FAO) define la cadena de valor alimentaria sostenible como *“las empresas o actividades que de forma coordinada añaden valor o producen determinadas materias primas agrícolas y las transforman en productos alimentarios concretos, vendidos posteriormente a los consumidores finales y que se desechan después de su uso.”* El valor añadido que reconoce la organización a las cadenas de valor es el de generar empleo remunerado, el de promover la rentabilidad de los activos, el de recaudar impuestos para los gobiernos y mejorar el suministro de alimentos para los consumidores finales.

En este contexto, Ingaso Farm, empresa principal del área de negocio FARM Faes, consciente de que en el largo plazo la demanda de una producción sostenible trascenderá a todos los productores involucrados en la cadena alimentaria y, como interproveedor de productores de proteína animal, decidió homologarse como empresa sostenible con la adhesión al Decálogo de la Sostenibilidad del Ministerio de Agricultura, Pesca y Alimentación. Se trata de un instrumento que recoge diez principios básicos de actuación para alcanzar la sostenibilidad integral de la industria agroalimentaria, con el objetivo de mejorar la competitividad de las industrias que conforman el sector.

Adhesión de Ingaso al Decálogo de Sostenibilidad del Ministerio de Agricultura, Pesca y Alimentación

Cadena de suministro	Compromiso de ampliar los criterios de sostenibilidad propios a la cadena de suministro, teniendo en consideración principios tales como las buenas prácticas comerciales, los derechos laborales, la distribución eficiente, etc
Economía local, grupos de interés y consumidores	Compromiso de contribución a la economía local y de comunicación proactiva con los agentes de interés y consumidores.
Trabajadores	Compromiso de mejora en la consideración de los trabajadores, en particular, a través de acciones relativas a su participación activa, formación, condiciones laborales, etc.
Gestión en materia de huellas ambientales	Compromiso de tener conocimiento del impacto ambiental de las actividades y productos en términos de emisiones de gases de efecto invernadero y de agua, con el fin de establecer reducciones en el marco de su gestión.
Gestión de la energía	Compromiso por el establecimiento de medidas de eficiencia energética en los procesos productivos, las energías renovables y el uso de fuentes de energía alternativas.
Conducta ética	Compromiso de establecer prácticas en pro de la mejor conducta ética empresarial, entre ellos códigos de buenas prácticas.
Agricultura y ganadería sostenible	Compromiso de mejora en el abastecimiento de las materias primas alimentarias que favorezcan la conservación de los recursos naturales y el medio ambiente y el mantenimiento de la biodiversidad, especialmente en el ámbito nacional.
Ecodiseño	Compromiso de introducir el criterio medioambiental en el diseño de los productos y su packaging con el fin de minimizar su impacto en la naturaleza.
Residuos	Compromiso por la reducción de la cantidad generada de residuos, incluyendo el desperdicio alimentario, y de aplicación de medidas de valorización de los mismos.
Investigación, Desarrollo e Innovación	Compromiso de introducción de nuevas tecnologías y productos innovadores de forma compatible con una economía más sostenible.

5. Cadena de valor y producto en Faes Farma

¿Cuál es la actividad principal de Faes Farma y bajo qué principios la desarrolla?

CALIDAD DE LOS MATERIALES

INNOVACIÓN

PROPIEDAD INTELECTUAL

ENSAYOS CLÍNICOS

SEGURIDAD, CALIDAD Y SUMINISTRO DEL PRODUCTO

SEGURIDAD ALIMENTARIA

BIENESTAR ANIMAL

Uno de los valores esenciales del Grupo es la responsabilidad sobre la calidad del producto en todas las fases de su ciclo de vida, desde las materias primas con las que se fabrica, hasta el propio producto final.

Por ello, tanto la línea Farmacéutica, como la de Healthcare y nutrición y salud animal, trasladan los principios en los que basan su producción, las Good Manufacturing Practices, a los principales proveedores de la cadena de valor de la rama farmacéutica.

En 2018 el Grupo realizó 16 auditorías de calidad a los distintos proveedores de las cadenas de suministro de sus filiales. Además, el 69% de los proveedores de la matriz Faes Farma (que concentra el 72% de las compras a terceros), cuenta con la norma ISO 9001, el 39% con la ISO 14001 y el 15% con la norma OHSAS 18001.

El volumen total de compras en 2018 del Grupo Faes Farma fue de 168,9 millones de euros¹ correspondientes a las adquisiciones, principalmente, de Faes Farma (72%), FARM Faes (17%) y Diafarm (11%) y el 46% se realizó a proveedores locales.

Por su mayor volumen de compras, la matriz Faes Farma realiza un desglose de los productos que compra: el 46,6% de las compras son directas, el 48,1% indirectas y el 5,3% restante de sus gastos corresponde a inversiones.

¹ Los datos de Laboratorios Vitoria no estaban disponibles a fecha de cierre del informe y por tanto no se incluyen.

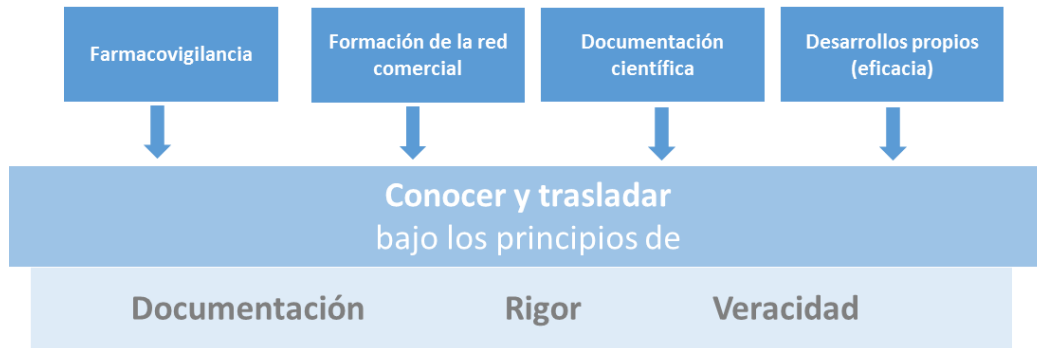
Línea Farmacéutica y *Healthcare*

El Grupo Faes Farma fabrica y comercializa fármacos, complementos alimenticios y productos sanitarios de consumo humano a través de sus filiales Faes Farma, Laboratorios Vitoria y Diafarm. La actividad distribuidora y comercializadora se centra en la adquisición de productos terminados a otros laboratorios y la puesta en el mercado de la oferta bajo la etiqueta de alguna de las filiales. La actividad de fabricación, sin embargo, tiene un ciclo de vida más prolongado que cubre desde la concepción de la necesidad de un nuevo fármaco, hasta su puesta en circulación.

En este caso, los laboratorios de Faes Farma desarrollan una intensa actividad científica para el diseño y fabricación de nuevas soluciones farmacéuticas. El proceso que sigue la actividad investigadora pasa por la fase de investigación preclínica y clínica, dividida a su vez en cuatro etapas. A lo largo de este proceso, el Departamento Médico recaba abundante información sobre el comportamiento del fármaco, que es procesada internamente y compartida con las autoridades oficiales encargadas de dar la aprobación para su puesta en circulación.

La responsabilidad del Departamento Médico abarca cuatro ámbitos de actuación que se extienden a lo largo del ciclo de vida del producto y de la investigación científica.

Organización y responsabilidades del Departamento Médico



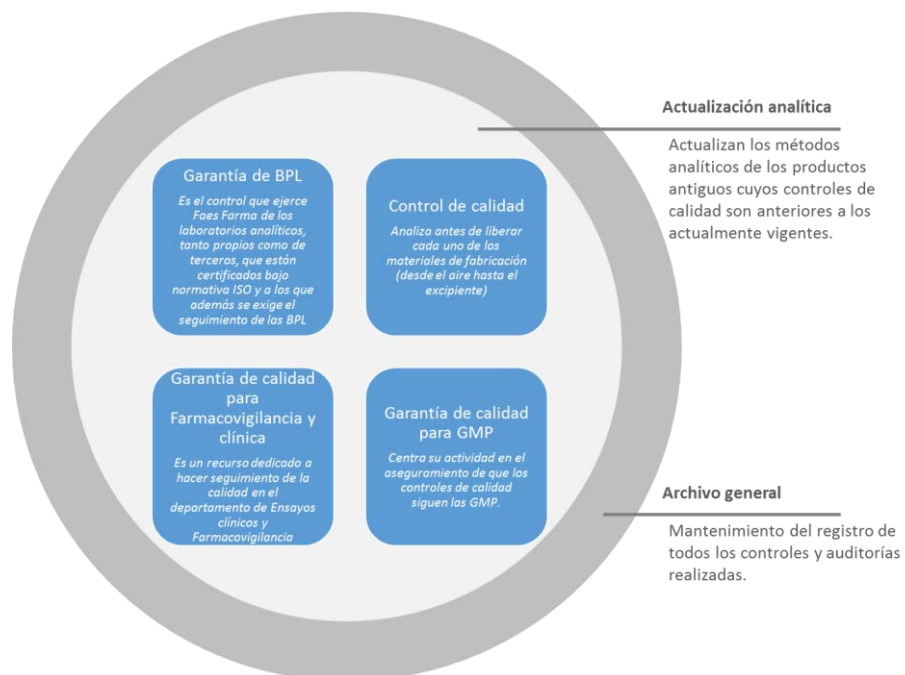
Cuidar la calidad en todo el ciclo de vida del producto, desde los materiales adquiridos a terceros para la fabricación de los principios activos, hasta el producto una vez está siendo comercializado, es el objetivo prioritario de Faes Farma. La dirección de Calidad divide sus responsabilidades del siguiente modo, en función de momento de vida del producto:



La normativa obliga a los laboratorios farmacéuticos a seguir las GMP (Good Manufacturing Practices), un sistema de gestión de calidad plenamente integrado en Faes Farma, que certifica el proceso productivo tanto de principios activos como de fármacos finalizados. Este sistema contempla auditorías externas de la autoridad sanitaria competente cada tres años, que también debe hacer el Grupo a sus proveedores.

En el caso de Faes Farma, que participa en todas las etapas del ciclo de vida del fármaco (formulación de principios, diseño del fármaco, fabricación, etc), existe una Dirección de Calidad bajo la que se agrupan diversos equipos entre los que se distribuye la responsabilidad.

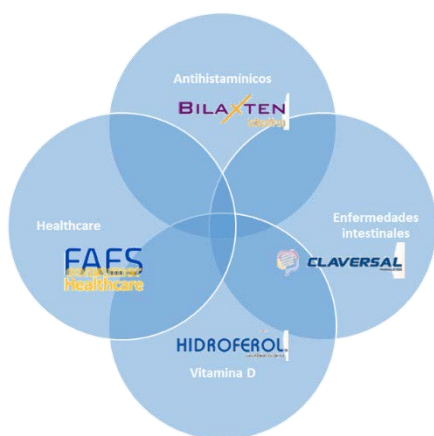
Distribución de la responsabilidad dentro del Departamento de Calidad



Procesos innovadores



El Grupo Faes Farma es consciente de la necesidad de innovar y replantearse, tanto la oferta de productos existente, como la necesidad de desarrollar nuevos productos que cubran necesidades médicas presentes. Estas dos áreas de acción son las que cubre la iniciativa estrategia Faes 20/20, que tiene como objetivo el desarrollo de 20 medicamentos innovadores antes de 2020, centrados en cuatro líneas de producto y con el requisito de lograr patentar al menos, cinco de ellos.



El trabajo de la dirección de Investigación, Desarrollo e Innovación tiene una dimensión corporativa en el área farmacéutica, cubre todas sus filiales y es compartido con las áreas de Calidad, Farmacovigilancia y Registros, todas ellas involucradas en el diseño, producción, puesta en marcha y análisis de los productos.

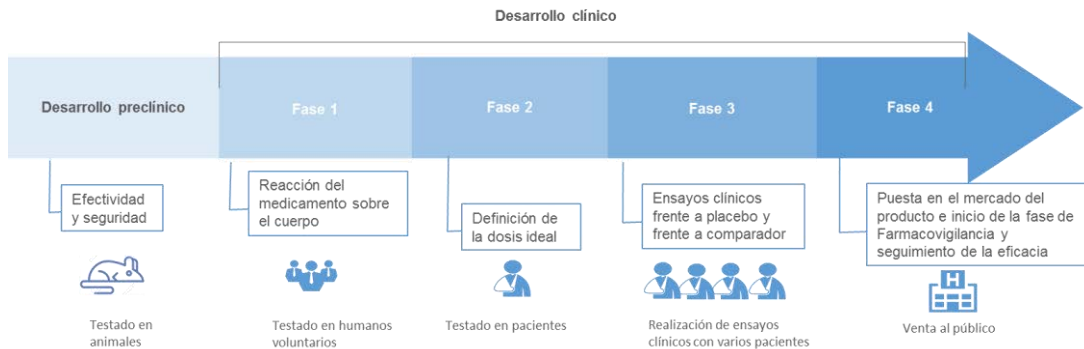
Los esfuerzos de investigación y desarrollo de nuevos productos se deciden en base a dos criterios, uno externo y otro interno. El primero hace referencia al valor que un nuevo producto puede generar al conjunto de la sociedad, es decir, se identifican las necesidades

farmacológicas descubiertas que puedan ser satisfechas a través de nuevos productos; y el segundo es el criterio de viabilidad a nivel corporativo.

En 2018, el Grupo Faes Farma invirtió 12,29 millones de euros en I+D+i, un 4,42% sobre el gasto total. Como resultado de ello, se presentaron once patentes durante el ejercicio y seis de ellas fueron registradas, en la línea Farmacéutica de la matriz Faes Farma.

Una vez aprobado el pipeline de innovaciones y el nuevo catálogo de productos a desarrollar, el proceso sigue tres fases:

- Fase desarrollo farmacéutico, que incluye las actividades de desarrollo y fabricación de nuevas formulaciones farmacéuticas, así como el desarrollo de métodos analíticos.
- Fase pre-clínica, que incluye las actividades de síntesis química e investigación con animales
- Fase clínica, que implica los ensayos clínicos en humanos



Entre 2015 y 2017 se construyó una planta piloto de I+D+i que durante 2018 ha alcanzado el pleno rendimiento. Se trata de una instalación que permite el desarrollo farmacéutico de sus nuevos medicamentos, reproduciendo a escala piloto las condiciones de fabricación final y poder con ello recrear el proceso productivo al que se someterá al nuevo producto. La planta está certificada por la Agencia Española del Medicamento.

Gracias a la construcción de la planta piloto, Faes Farma puede realizar todos los test pertinentes en sus propias instalaciones y logra ahorros de la externalización. Como apoyo adicional a la planta, el laboratorio de química analítica fue también ampliado.

Si bien en 2018 se declaró el marco FAES 20/20 como objetivo en el corto plazo, Faes Farma ya trabaja en un horizonte ampliado, la Estrategia FAES 20/25, que en la actualidad centra la investigación en cinco productos.

En el marco de su actividad innovadora, Faes Farma mantiene relaciones con las siguientes asociaciones:



Ensayos clínicos

Los ensayos clínicos se enmarcan en la tercera fase del desarrollo clínico del nuevo producto, una vez que su seguridad y eficacia han sido contrastadas y la dosis ideal ha sido medida. Una vez llegado a ese escenario, el medicamento es sometido a dos pruebas realizadas sobre pacientes: una frente a placebo y otra prueba frente a un fármaco comparable.

El número de ensayos clínicos está ligado a los resultados de la actividad investigadora de Faes Farma y en 2018 se han llevado a cabo ensayos clínicos en varios de los proyectos enmarcados en la iniciativa estratégica FAES 20/20.

Puesta en circulación del producto

El departamento médico de Faes Farma se encarga de formar tanto a la red comercial como al personal sanitario, encargado de prescribir (médicos y enfermeros) y distribuir (farmacéuticos o parafarmacéuticos) los productos que comercializa, tanto fármacos, como complementos alimentarios o productos de higiene. Los formadores tienen como responsabilidad trasladar la información que el equipo médico recoge hacia los comerciales para asegurarse de que la venta se hace siguiendo los valores de rigor, veracidad y documentación.

Un aspecto importante en la fase de puesta en circulación del producto es el marketing y etiquetado de los productos. En España, el Real Decreto 1345/2007 regula el procedimiento de autorización, registro y condiciones de dispensación de los medicamentos de uso humano, que fue a su vez modificado por el RD 626/2013. Faes Farma cumple con la legislación vigente y cuenta con un equipo especializado dentro del propio departamento médico, que registra y evalúa todo el material promocional puesto en circulación para la venta de los productos, siguiendo, una vez más, los valores de rigor, veracidad y documentación.

Para controlar este flujo de responsabilidades en el cumplimiento de la normativa en materia de etiquetado de los productos fabricados por terceros y distribuidos por cualquiera de las filiales de Faes Farma, existen sendas direcciones técnicas, de fabricación y distribución. Diafarm, además, lleva a cabo auditorías de los fabricantes que tiene subcontratados.

En el caso de la distribución de productos –ya sean farmacéuticos, alimentarios o sanitarios–, diseñados por otros laboratorios de los que Faes Farma, o cualquiera de sus filiales, obtiene la licencia de distribución, Faes Farma recibe toda la documentación relativa a la licencia, seguridad y efectividad del producto. De este modo, Faes Farma toma el relevo de la investigación en la fase 4, una vez que el producto ya está aceptado para su comercialización y entra en actividad el área de Farmacovigilancia.

El papel de Farmacovigilancia

La unidad de Farmacovigilancia, dependiente del Departamento Médico, tiene una doble función, interna y externa, pero centrada exclusivamente en la seguridad, no en la eficacia del producto.

Internamente, son los responsables del análisis de la seguridad de las moléculas que se encuentran en fase de estudio clínico, con quienes asumen la responsabilidad sobre la seguridad del producto. Externamente, son los responsables de recoger las reclamaciones sobre efectos secundarios y trasladárselas al regulador, que es el principal usuario de la información que genera la unidad.

En esta faceta, el equipo de Farmacovigilancia es el responsable de la implementación y vigilancia del correcto cumplimiento del cuerpo normativo aplicable sobre la actividad de Faes Farma en los tiempos indicados por la legislación. La actividad del departamento está

fundamentalmente regida por la Agencia Española del Medicamento, la Agencia Europea del Medicamento y por la FDA (Food and Drug Administration) estadounidense.

La propia actividad del departamento de Farmacovigilancia es auditada periódicamente según los baremos establecidos por las GVP (Buenas Prácticas en Farmacovigilancia por sus siglas en inglés) de la Unión Europea.

Desde que el producto es puesto en circulación, el equipo de Farmacovigilancia se encarga de recibir, investigar y gestionar las reclamaciones relativas a posibles efectos secundarios. Las comunicaciones pueden llegar desde una triple vía: por el regulador, por el personal sanitario y por los pacientes. El equipo tiene establecida una serie de contactos multidireccionales por la cual, sea quien sea el emisor de la reclamación, los tres actores son siempre informados de forma inmediata sobre la investigación llevada a cabo a raíz de la contraindicación denunciada.

Privacidad de los datos médicos del paciente.

Faes Farma cuenta con un registro de todas las comunicaciones recibidas por el departamento de Farmacovigilancia (desde las 3 vías) al que solo el equipo de Farmacovigilancia tiene acceso y que está altamente protegido según lo indicado en la Ley Orgánica de Protección de Datos.

Una vez que el fármaco sale del mercado, se continúa un análisis post comercialización durante cinco años más, según legislación europea.

Línea nutrición y salud animal

FARM Faes es la línea de negocio de reciente creación que sitúa al Grupo en el mercado de la nutrición y salud animal. Por un lado, Tecnovit e Ingaso Farm producen aditivos y mezclas con formulación; Initial Technical Foods produce a partir de grano y materias primas, pienso para el consumo directo de cerdos; y Capselos, que desde junio de 2018 es participada al 100% por Faes Farma, se dedica a la microencapsulación de ciertos productos utilizados en alimentación animal.

Calidad a lo largo del proceso

La actividad de cada filial sigue el sistema de gestión asociado al estándar de calidad FAMI QS. El funcionamiento del sistema es evaluado internamente por la empresa correspondiente previa a la celebración de las auditorías oficiales que realiza el estándar. En paralelo, FARM Faes somete a auditoría voluntaria sus productos terminados con una periodicidad semanal, mensual y trimestral.

La certificación FAMI QS da respuesta, a su vez, al Reglamento Europeo (CE) 1831/2003 sobre higiene de los piensos, es decir, mide la inocuidad de los piensos y ha sido diseñado para garantizar unas buenas condiciones de higiene y seguridad en toda la cadena de producción de alimentos, incluyendo todos los componentes.

Además del estándar FAMI QS, la cadena alimentaria está fuertemente controlada en todas sus fases y a través de diversos reguladores. En el caso de la alimentación para animales, el Gobierno Vasco realiza análisis semestrales a una muestra aleatoria de producto terminado, tanto mezclas, como premezclas (es decir, pienso terminado o aditivos para piensos). La normativa aplicable es la de comercialización y utilización de piensos y la ley de premezclas.

Por último, una vez que el animal llega al matadero, es sometido a diversas pruebas que confirman la inexistencia de restos de los medicamentos que ingirió durante la etapa inicial de su vida.

Además de las certificaciones específicas del sector, Tecnovit está certificada bajo ISO 22001 de sistemas de gestión de seguridad alimentaria, e Ingaso Farm bajo ISO 9001, aunque está ya desarrollando las modificaciones necesarias para migrar a ISO 22001 también, así como las GMP (Good Manufacturing Practices).

Control de proveedores

Los altos estándares de calidad y control de la producción que se aplican a la actividad en las instalaciones propias de las marcas de FARM Faes son trasladados e igualmente exigidos a los fabricantes de las materias primas y premezclas. Para garantizar el cumplimiento de estos

requisitos, los responsables de calidad solicitan a los proveedores pedidos de prueba y vigilan que todos estén certificados bajo el mismo certificado FAMI QS.

Ingaso Farm, en 2018, evaluó criterios de compra responsable en más del 75% de los proveedores y el Grupo llevó a cabo 16 auditorías de calidad a sus proveedores

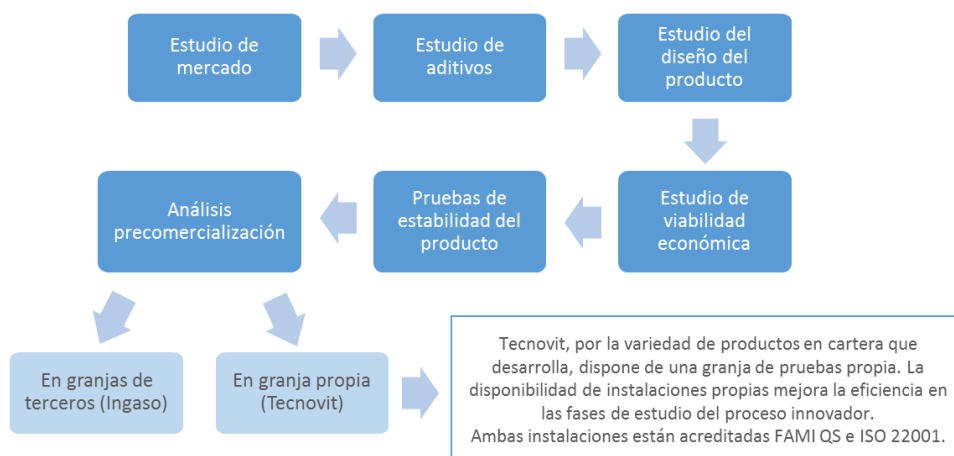
Una vez analizado y comprobado que el pedido de prueba es satisfactorio y la materia prima pasa los análisis oportunos (uno por el jefe de fábrica y un segundo desarrollado por un laboratorio externo), el proveedor pasa a ser efectivamente dado de alta y su producto adquirido por FARM Faes.

Ingaso Farm, por su volumen de producción, organiza acciones de capacitación para garantizar que sus proveedores adquieren las habilidades y conocimientos adecuados. En 2017, al menos el 50% de los productores recibieron información y capacitación sobre correctas prácticas de bienestar animal.

	Unidades	2018
Volumen total de compras	Euros	27.947.353
Compras a proveedores nacionales	Euros	22.582.249
% compras a proveedores locales		81%

Investigación en granja

La actividad investigadora y de innovación de las marcas de FARM Faes se desarrolla de manera independiente a la de la línea farma y comienza con la identificación de necesidades insatisfechas entre los clientes. A partir de este análisis, se desarrolla un extenso programa de estudios y análisis de todas las fases del producto, hasta llegar, por fin, a la prueba del resultado de investigación entre consumidores finales, que son, en este caso, animales.



6. Efectos de la actividad de Faes Farma sobre el entorno

¿Sobre quién tiene impactos, positivos y negativos, la actividad de Faes Farma? ¿Qué hace para potenciarlos y mitigarlos?

ATRACCIÓN, RETENCIÓN Y GESTIÓN DEL TALENTO

DIVERSIDAD E INCLUSIÓN LABORAL

SALUD Y BIENESTAR DE LOS EMPLEADOS

GESTIÓN DE RESIDUOS

CONSUMO DE ENERGÍA Y CAMBIO CLIMÁTICO

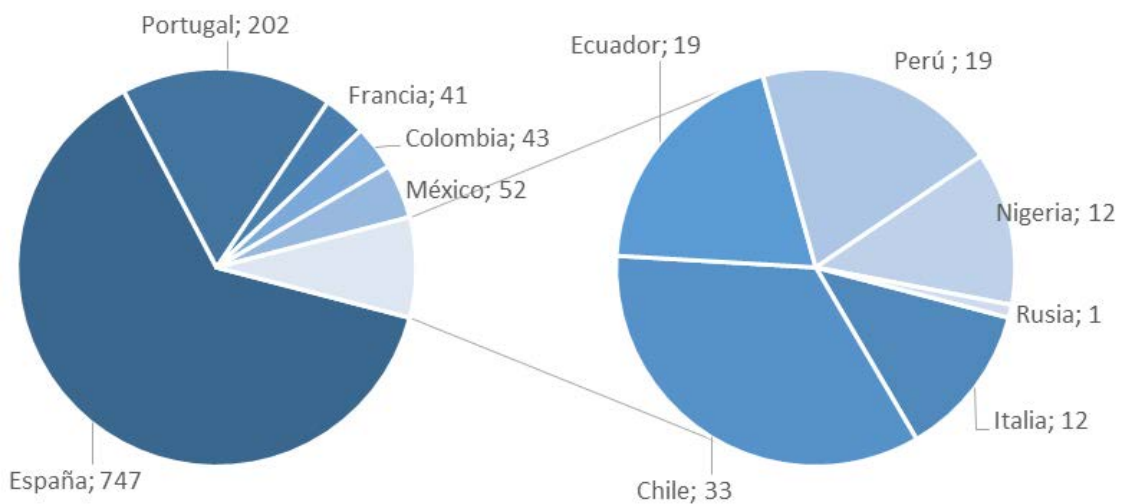
Empleados

El equipo humano de Faes Farma está compuesto por más de 1.181 personas (el 54% mujeres), que de media llevan colaborando con el grupo 14,2 años, que tiene un ratio de rotación voluntaria del 4,9%, atraídos e integrados de forma estable por las buenas condiciones ofrecidas, tanto económicas como sociales relativas básicamente a la conciliación laboral y personal. Entre ellas, se ha de destacar la flexibilidad horaria adaptable, caso a caso, a las condiciones personales de cada persona, junto a la posibilidad de su desarrollo profesional apoyado en un plan formación diseñado para cada uno de los trabajadores/as. Debido a estas facilidades ofrecidas para la conciliación laboral, se ha logrado disminuir a 40 el número de personas que han solicitado reducción de jornada.

Distribución de la plantilla por categoría profesional y edad



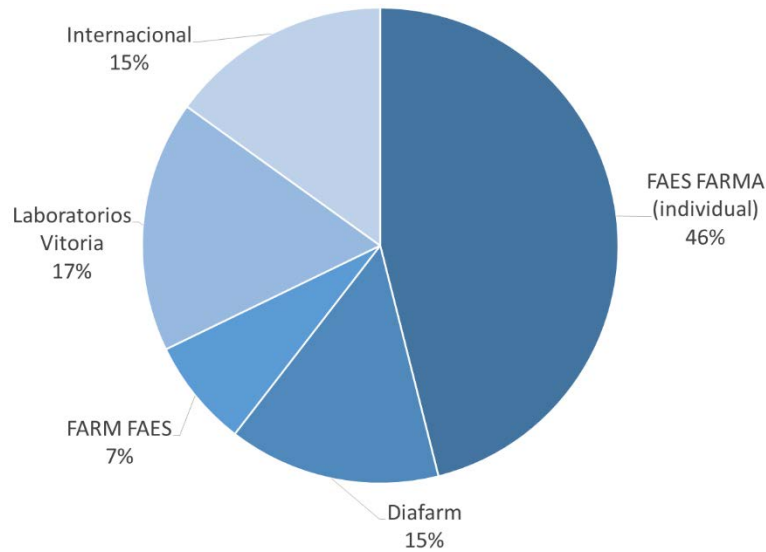
Distribución de la plantilla por país



% Mujeres	54%
Nº nuevas contrataciones	159
Mujeres nuevas contratadas	100
% mujeres sobre nuevas contrataciones	62,89 %
Menores de 30 contratados	39
% menores de 30 sobre nuevas contrataciones	25%
Empleados con discapacidad	12

Distribución de los contratos indefinidos	Empleados con contrato indefinido	1.111
	% Contrato indefinido	94%
	Hombres con contrato indefinido	517
	Mujeres con contrato indefinido	594
	Personas 18-31 con contrato indefinido	75
	Personas 31-50 con contrato indefinido	713
	Personas 50-65 con contrato indefinido	323
	Directivos con contrato indefinido	16
	Mandos intermedios con contrato indefinido	193
	Profesionales de oficio con contrato indefinido	902
Distribución de los contratos temporales	Hombres con contrato temporal	29
	Mujeres con contrato temporal	41
	Personal 18-31 con contrato temporal	36
	Personal 31-50 con contrato temporal	31
	Personal 50-65 con contrato temporal	3
	Directivos con contrato temporal	0
	Mandos intermedios con contrato temporal	1
	Profesionales de oficio con contrato temporal	69
Distribución de los contratos a tiempo parcial	Hombres con contrato a tiempo parcial	1
	Mujeres con contrato a tiempo parcial	4
	Personal 18-31 con contrato a tiempo parcial	1
	Personal 31-50 con contrato a tiempo parcial	4
	Personal 50-65 con contrato a tiempo parcial	0
	Directivos con contrato a tiempo parcial	0
	Mandos intermedios con contrato a tiempo parcial	1
	Profesionales de oficio con contrato a tiempo parcial	4
	Empleados con jornada reducida	40
	% empleados con reducción de jornada	3%





Por su actividad, el Grupo Faes Farma tiene claramente diferenciadas cuatro tipologías de trabajadores que reciben un trato igualitario, tal y como dicta el Código de Ética y Conducta: equipo comercial, equipo de producción, personal de administración y personal de investigación.

Distribución de la plantilla por negocio


En el Grupo Faes Farma conviven varios convenios de aplicación: el convenio colectivo Faes Lamiako (que cubre al 24% de los empleados), el general de la Industria Química (que aplica al 32% de los trabajadores a nivel global), el del sector de la industria de alimentos compuestos para animales (aplicado al 7% de la plantilla), el convenio del sector de Laboratorios Vitoria (17% de la plantilla), el de Diafarm internacional (4%) y la regulación laboral interna del país en cada filial (15% restante de trabajadores).

Muestra del éxito del modelo de gestión de la plantilla del Grupo, el índice de rotación voluntaria es de solo el 4,9% y la temporalidad del 6%, producida fundamentalmente en las líneas productivas de fábrica.

En el contexto de crecimiento y ampliación del negocio en los diversos sectores en los que opera, el equipo de Recursos Humanos ha trabajado durante 2018 en la integración en la cultura del Grupo desde distintos puntos de vista de las plantillas de las filiales recientemente adquiridas.

	Gestión de recursos humanos	Implementación de una plataforma de gestión integral de las personas de todo el Grupo.
	Comunicación interna	Estudio de la aplicación de la plataforma integral de gestión para tareas de comunicación interna, extensible a todas las filiales.
	Apuesta por el desarrollo de los empleados	En 2018 se ha abierto una línea de trabajo dentro del área de Recursos Humanos, con un equipo propio, que se encargará de impulsar medidas en relación con el desarrollo, formación y retención de los empleados
	Formación	Resultado de esta nueva puesta del Grupo, ha sido el análisis realizado para diseñar un modelo integral de formación. El sistema englobará las cuatro tipologías de empleados bajo un mismo sistema capaz de estandarizar las necesidades formativas.

	Remuneraciones medias	Hombre	Mujer	Ratio ²
Faes Farma	Presidente Ejecutivo	1.219.057	-	-
	Alta Dirección	347.535	-	-
	Directivos	191.081	152.046	80%
	Mandos	79.014	81.227	103%
	Personal Oficio	43.057	44.485	103%
Ingaso	Mandos	81.335	109.278	134%
	Personal Oficio	34.560	40.137	116%
Tecnovit	Mandos	45.390	-	-
	Personal Oficio	22.360	20.249	91%
ITF	Mandos	119.171	-	-
	Personal Oficio	57.491	51.978	90%
Diafarm	Mandos	79.370	92.820	117%
	Personal Oficio	33.266	30.140	91%
Colpharma	Mandos	54.130	34.620	64%
	Personal Oficio	34.192	25.685	75%

² La brecha salarial es calculada como las remuneraciones medias percibidas por mujeres/remuneraciones medias percibidas por hombres

Phyto Actif	Mandos	152.200	44.513	29%
	Personal Oficio	32.321	31.630	98%
Filiales LATAM y Nigeria	Mandos	55.487	39.277	71%
	Personal Oficio	19.365	16.038	83%
Laboratorios Vitoria	Directivos	176.916	-	-
	Mandos	65.732	59.400	90%
	Personal Oficio	29.137	26.267	90%
Vitalion	Mandos	-	70.571	-
	Personal Oficio	36.097	26.127	72%

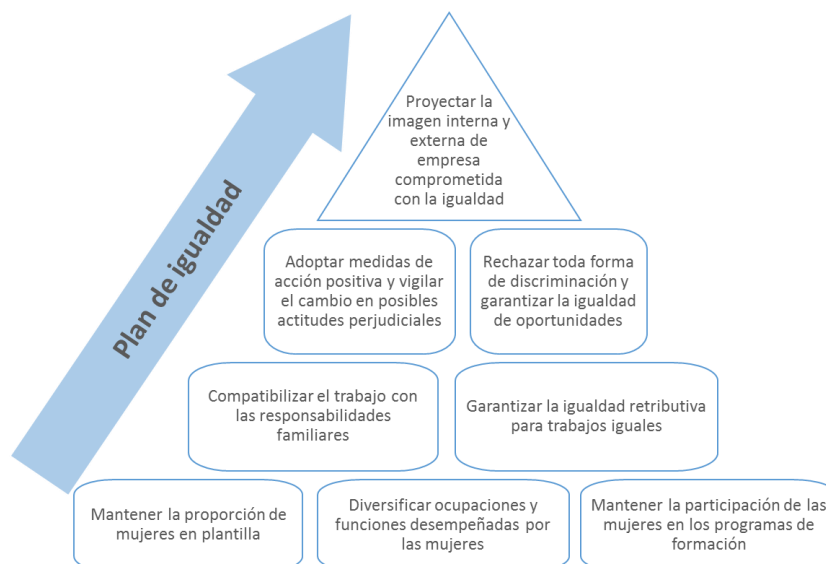
Remuneraciones medias de los consejeros	Hombre	Mujer
Consejero Faes Farma	60.000	60.000
Secretario Consejo	110.000	-
Consejero coordinador	65.000	-
Dietas asistencia por consejo	1.320	1.320
Dietas asistencia por comisión	1.250	*
Consejeros otras empresas de grupo	6.000	*

* no hay consejeras miembros de las comisiones, ni de otras empresas del grupo

El desglose de los 33 despidos producidos en 2018 es el siguiente:

Grupo	Faes Farma	FARM Faes	Filiales	Lab. Vitoria	Diafarm
Hombres	15	1	1	8	3
Mujeres	18	1	3	8	4
Personal 18-30	0	0	0	0	0
Personal 31-50	24	0	3	12	6
Personal 51-65	9	2	1	4	1
Directivos	0	0	0	0	0
Mandos interm.	2	0	0	2	0
Prof. De oficio	31	2	4	14	7

El Grupo Faes Farma cuenta con una política de Igualdad de Oportunidades, y dentro de ella, con un Plan de Igualdad, que, en conjunto, velan por el afianzamiento de la posición laboral de las mujeres con relación a su empleo y carrera profesional dentro del Grupo. Las mujeres componen el 54% de la plantilla y, para lograr su perfecta integración en todos los niveles de la compañía, se ha diseñado este plan.



Durante 2018, las mujeres supusieron 62,9% de las nuevas contrataciones.

Faes Farma mide la diferencia entre el salario base de hombres y mujeres teniendo en cuenta tanto el salario base como los complementos y el variable anual fijado en función de méritos propios.



En cuanto a Formación, el recorrido habitual de las propuestas formativas para cada empleado parte del responsable de su equipo, que identifica la necesidad y la comunica a Recursos Humanos, que se encarga a su vez de las gestiones necesarias para ofrecer la solución formativa óptima para cada caso. Atendiendo a la tipología de empleados, las necesidades son diferentes y como tal, las soluciones. En 2018, cada empleado recibió de media 18,04 horas de formación, que en total fueron 21.300,5 horas: 7.527 en Faes Farma, 2.221,5 en Diafarm, 107 horas en FARM Faes, 9.528 en Laboratorios Vitoria y 1.917 para los empleados de las filiales internacionales.

Grupo Faes Farma	
Horas totales de formación	21.300,5
Horas individuales a directivos	12,75
Horas individuales a mandos intermedios	22,74
Horas individuales a profesionales de oficio	17,18

Salud y Seguridad en el puesto de trabajo

Una de las grandes preocupaciones que debe tener siempre una compañía es la seguridad y la salud de las personas, cualquiera que sea la función que ejerza dentro de la organización. En el caso del Grupo Faes Farma, los riesgos inherentes a la producción quedan mitigados por el más que exhaustivo cumplimiento de la normativa aplicable que contempla, además del cuidado de la calidad de las materias primas y los productos, las condiciones esenciales de trabajo en las líneas de producción.

Estas condiciones contemplan, entre otras, la inocuidad y esterilidad de las zonas productivas, que son a su vez, el método preventivo más eficaz de accidentes y enfermedades laborales. Prueba de ello es que, en los 85 años de historia de la compañía, no ha sido declarada ninguna enfermedad laboral.

Para asegurar que no existen riesgos por la exposición a productos químicos en las plantas de producción, se llevan a cabo controles exhaustivos de las instalaciones y mediciones ambientales de las condiciones a las que están expuestos los trabajadores. Para estas mediciones, se provee a cada trabajador con un dispositivo personal que mide constantemente los parámetros relevantes. Existe, para cada fase de la producción, un equipo de protección diferente, aunque los más habituales son los equipos autónomos de respiración. Además, la labor de prevención tiene un alto componente formativo, y durante 2018, se impartieron en total 435,11 horas de formación en materia de seguridad y salud.

La accidentabilidad de Faes Farma es muy baja y en 2018 solo se dieron 23 casos de accidentes con baja y 91.466 horas de absentismo.

Accidentabilidad

	2017	2018
Índice de frecuencia (con baja) ³	12,03	11,25
Índice de frecuencia (sin baja)	17,26	10,76
Índice de gravedad ⁴	0,15	0,34
Índice de incidencia (con baja) ⁵	19,71	19,48
Índice de incidencia (sin baja)	28,28	18,63

Faes Farma: Empresa saludable

A partir de 2018, motivado por el crecimiento de la plantilla, la empresa matriz Faes Farma ha pasado de ser atendida por un servicio de prevención externo, a tener un servicio de prevención propio. FARM Faes y Diafarm siguen disponiendo de un servicio de prevención ajeno.

El equipo médico de Faes Farma consta de una médico y una ATS, a jornada completa, que, entre otros avances, se ha propuesto certificar a Faes Farma como empresa saludable bajo el modelo SIGES de AENOR, que se basa en la metodología PDCA (planificar, hacer, verificar, actuar) y exige requisitos auditables para el correcto seguimiento y control de la gestión.

Entre las primeras medidas, se están promoviendo las costumbres saludables entre la plantilla, como, por ejemplo, la eliminación de grasas saturadas de los puntos de venta de los centros de trabajo o la puesta en marcha de la iniciativa “El consejo del mes” que trata de temas nutricionales, de salud y deporte.

³ IF=Nº accidentes/Horas trabajadas

⁴ IG=Nº jornadas perdidas/Horas trabajadas

⁵ II=Nº accidentes/Nº trabajadores

Medioambiente

Faes Farma cuenta con una Política Ambiental impulsada por la Alta Dirección, desde la que se promueven grupos de trabajo para su correcto cumplimiento.






La política de Ambiental gira alrededor de cuatro compromisos de acción:



Faes Farma está certificada desde el año 2004 por la ISO 14001 y recertificada en 2018, en la nueva versión ISO 14001:2015, que pasa a abarcar todo el ciclo de vida de producto, desde la compra de materia prima hasta fin de vida útil del producto, pasando por todas las fases.

Esto permite la oportunidad de controlar y gestionar los riesgos/oportunidades que se pueden generar al implementar nuevos procesos o sacar nuevos productos al mercado, (como por ejemplo adelantarse a la reglamentación, comunicación, imagen, ecodiseño, química verde, etc...) mediante el análisis de riesgos.

En la preservación de los cuatro compromisos vigentes en la política, en 2018 se elaboró un Programa de gestión ambiental con vigencia 2018-2019 que establece cinco objetivos concretos relativos al proceso de producción, gracias a los cuales, se lograrán en los dos años de vigencia del Programa mejoras medioambientales significativas.

Objetivo	Meta	Indicador	Mejora esperada
 Recuperación de los disolventes en el proceso de Bilastina	Destilar los disolventes desechados en las reacciones	1. Inversión aprobada 2. Pruebas realizadas en torres de destilación	Recuperar por destilación más del 80% del disolvente utilizado en la producción de Bilastina
 Reutilización de materiales en producción química	Reducción de materiales	Envases reutilizados en lotes de Producción Química	Reutilizar más de 1.000 bidones de carbón Kraft para producción de consumo interno
 Reducción de consumos de recursos naturales	Reducción de consumo de agua en un reactor	Propuestas y realización del cambio	Reducir el consumo de agua en más de 30 m ³ al año
	Optimización de la red de distribución de electricidad de la planta de producción	1. Realización de estudio termográfico 2. Subsanación de incidencias	Actuar en más del 80% de las incidencias de riesgo producidas en la distribución en menos de 6 meses
 Optimización en gestión externa de residuos	Búsqueda de acuerdos con gestores de reutilización de residuos	Estudio de vías y propuestas	Priorizar la reutilización como subproducto como fin del ciclo de vida del residuo
 Control de proveedores	Simplificación del sistema de compras para estandarizar productos y proveedores	Diseño de un nuevo sistema de compras	Simplificar, unificar y homologar proveedores bajo consideraciones ambientales

Los impactos medioambientales más significativos de Faes Farma son los relativos a la contaminación del aire, del agua, del suelo y acústica y el consumo de recursos naturales.

Consumos	2018 Consolidado
Consumo de agua (m3)	194.545
Consumo de electricidad (KWh)	11.200.099
Energía de origen renovable	27,48% ⁶
Intensidad energética (kWh/Tn)	562,79
Intensidad del agua (m3/Tn)	0,102
Consumo de gasóleo (l)	1.067,87
Consumo de gas natural (m3)	775.662
Consumo de materias primas (Tn)	9.792,894

Por su parte, FARM Faes, debido a la actividad de molienda en la preparación de piensos animales lleva a cabo mediciones puntuales de partículas que se encuentran dentro de los parámetros de la regulación vigente.

⁶ Incluye la única cifra disponible en el momento de elaboración del informe, de Laboratorios Vitoria

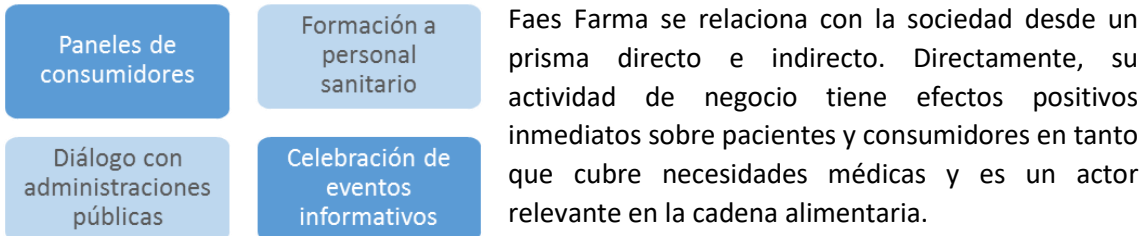
Emisiones GEI	2018 Consolidado
Emisiones Alcance 1 (tn/Co ₂ eq)	1.590,10
Emisiones Alcance 2 (tn/Co ₂ eq)	4.816,04

Gestión de residuos	2018 Consolidado⁷
Residuos totales (tn)	1.065,06
Residuos peligrosos (tn)	479,12
% Residuos peligrosos	44,99%
Residuos no peligrosos (tn)	585,94
% Residuos no peligrosos	55,01%
Residuos valorizados (tn)	774,935
% Residuos valorizados	72,76%
Coefficiente Kr/Kp	--

Todos los medicamentos y los envases puestos en el mercado por Faes Farma, son gestionados a través de Sistemas Integrados de Gestión y Recogida de Envases. Estas entidades sin ánimo de lucro creadas para garantizar la correcta gestión medioambiental de los envases y restos de medicamentos de origen doméstico facilitan que los ciudadanos puedan desprenderse cómodamente, pero con todas la garantías sanitarias y medioambientales, de envases y restos de medicamentos a través de SIGRE y ECOEMBES.

⁷ Residuos contabilizados en las filiales con fabricación propia: Faes Farma, Laboratorios Vitoria y la línea de FARM Faes.

Sociedad



Dentro de esta perspectiva, el Grupo también es consciente de su responsabilidad como laboratorio farmacéutico e interproveedor de la industria cárnica. Por ello, sigue y respeta la normativa relativa al etiquetado e información sobre sus productos en todas sus líneas y además promueve proactivamente la formación tanto de los prescriptores de medicamentos como de los consumidores. En 2018 solo fueron presentadas dos reclamaciones sobre comunicaciones comerciales, de productos de la línea de Arnidol que se resolvieron con una modificación leve de los claims.

Actividad divulgativa

Por un lado, el departamento médico del Grupo encabeza la formación del equipo comercial, que además de vender, forma a los prescriptores de sus productos (personal sanitario y farmacéutico). Por otro lado, los consumidores tienen a su disposición una variedad de canales de comunicación con Faes Farma, así como una diversidad de plataformas de información específica sobre salud, como por ejemplo el uso de probióticos (ProFaes4.com), la hipoglucemia, sus efectos y posibles remedios (www.glucup15.com), la diabetes (www.diabeweb.com), dietética y hábitos alimentarios saludables y (www.programadietasFaes.com) y la insuficiencia venosa (www.cuidatusvenas.org). A través de estos canales, Faes Farma da visibilidad y arroja luz sobre asuntos que ocupan a sus consumidores finales.

En 2018, Faes Farma lanzó, en colaboración con la Sociedad Española de Angiología y Cirugía Vasculat, “Apuntes en Flebología”, una nueva publicación de carácter periódico destinada a la información y constante actualización sobre la materia para los profesionales en flebología.

Además de la divulgación online sobre enfermedades, tratamientos y hábitos saludables, Faes Farma colabora estrechamente con el sector de la Medicina familiar a través de la colaboración en los Congresos Anuales Live-Med y el Nacional de la SEMG, durante los que se reúnen especialistas sanitarios para abordar la información y las herramientas necesarias para el manejo de las patologías que más comúnmente motivan las consultas de atención primaria.

Durante 2018 no se recibió ninguna sanción ni se produjo incumplimiento legal alguno de la normativa relativa a marketing y etiquetado de los productos, así como tampoco ha sido retirado del mercado ningún producto.

Indirectamente, las filiales de Faes Farma llevan a cabo diversas acciones de contribución social, entre las que en 2018 han destacado las siguientes:

- Laboratorios Vitoria tiene contratado el servicio de lavandería con una empresa centrada en la inclusión social de personas con alguna discapacidad.
- En junio, Faes Farma hizo una donación a la Fundación WOP que destina el beneficio de toda su actividad (eventos artísticos, sociales, deportivos y culturales, venta de artículos promocionales, etc.) a la investigación de terapias para enfermedades neurodegenerativas.
- Un equipo de Faes Farma participó con la Cruz Roja en la recogida de mandarinas que fueron destinadas a familias sin recursos durante la Navidad
- Faes Chile ha participado en la primera campaña de inclusión para inmigrantes de Haití junto a la Fundación PwC (PriceWaterhouseCoopers), Farmacias Salcobrand, Fundación Bill Gates, entre otros. La campaña desarrollada se ha presentado al Ministerio de Salud y ha obtenido diversos reconocimientos y premios.
- El equipamiento informático reemplazado ha sido donado a diversas ONG
- Desde Colombia, se realizó una donación a la fundación “Operación Sonrisa”.

Compromiso con los derechos humanos

La actividad de Faes Farma se circunscribe al pleno respeto de los derechos humanos y las libertades públicas, de acuerdo a las leyes y prácticas internacionalmente aceptadas.

Entre los estándares que la organización toma como referencia y en los que se basa su Código de Ética y Conducta, se encuentran la Carta Internacional de los Derechos Humanos, los convenios fundamentales de la Organización Internacional del Trabajo en materia de prácticas laborales o las Líneas Directrices para Empresas Multinacionales de la OCDE.

El Grupo Faes Farma vela por el cumplimiento de las disposiciones laborales contenidas en los convenios básicos de la OIT y no admite prácticas contrarias a estos principios. Tampoco entre sus proveedores, contratistas o, en general, empresas colaboradoras. De la misma manera, ejerce el debido control para evitar que pudieran incumplirse derechos humanos, tanto en la organización como a lo largo de su cadena de aprovisionamiento.

7. Índice de contenidos

Índice de contenidos exigidos por la Ley 11/2018 en materia de información no financiera y diversidad

Ámbitos Generales		Referencia (página)	Marco de referencia	Razón de la omisión
Modelo de negocio	Breve descripción del modelo de negocio	15	GRI 102-2 Actividades, marcas, productos y servicios	
	Presencia geográfica		GRI 102-4 Ubicación de las operaciones	
	Objetivos y estrategias		GRI 102-6 Mercados servidos	
	Principales factores y tendencias que pueden afectar a su futura evolución		Marco interno: descripción del entorno y del modelo de negocio de Grupo Pelayo	
Enfoque de gestión	Descripción de las políticas que aplica el grupo respecto a dichas cuestiones	En los diferentes apartados	103-1 Explicación del tema material y su Cobertura	n/a
	Resultados de esas políticas		103-2 El enfoque de gestión y sus componentes	
	Principales riesgos relacionados con esas cuestiones vinculados a las actividades del grupo	12	102-15 Principales impactos, riesgos y oportunidades	

I. Cuestiones medioambientales		Referencia (página)	Marco de referencia	Razón de la omisión
Gestión medioambiental	Efectos actuales y previsibles de las actividades de la empresa en el medio ambiente y en su caso, la salud y la seguridad	42	307-1 Incumplimiento de la legislación y normativa ambiental	Por el escaso impacto ambiental de Faes Farma no hay provisiones destinadas a riesgos ambientales.
	Procedimientos de evaluación o certificación ambiental	42	308-2 Impactos ambientales negativos en la cadena de suministro y medidas tomadas"	
	Recursos dedicados a la prevención de riesgos ambientales	n/a	308-1 Nuevos proveedores que han pasado filtros de evaluación y selección de acuerdo con los criterios ambientales	
	Aplicación del principio de precaución	42		
	Cantidad de provisiones y garantías para riesgos ambientales	n/a	102-11 Principio o enfoque de precaución	

I. Cuestiones medioambientales		Referencia (página)	Marco de referencia	Razón de la omisión
Contaminación	Medidas para prevenir, reducir o reparar las emisiones de carbono que afectan gravemente el medio ambiente (incluye también ruido y contaminación lumínica)	42	305-1 Emisiones directas de GEI (alcance 1) 305-2 Emisiones indirectas de GEI al generar energía (alcance 2) 305- 3 Otras emisiones indirectas de GEI (alcance 3)	
Economía circular y prevención y gestión de residuos	Medidas de prevención, reciclaje, reutilización, otras formas de recuperación y eliminación de desechos	44	301-2 Insumos reciclados y materiales de envasado	Por el modelo de negocio de Faes Farma no existe incidencia de desperdicio de alimentos y por tanto, no hay medidas asociadas.
	Acciones para combatir el desperdicio de alimentos	n/a	306-1 Vertido de aguas en función de su calidad y destino 306-2 Residuos por tipo y método de eliminación	
Uso sostenible de los recursos	Consumo de agua y el suministro de agua de acuerdo con las limitaciones locales	43	303-1 Extracción de agua por fuente	
	Consumo de materias primas	43	303-3 Agua reciclada	
	Medidas adoptadas para mejorar la eficiencia de su uso	43	301-1 Materiales utilizados por peso o volumen	
	Consumo, directo e indirecto, de energía	43	302-4 Reducción del consumo energético	
	Medidas tomadas para mejorar la eficiencia energética	43	302-1 Consumo energético dentro de la organización	
	Uso de energías renovables	43	302-2 Consumo energético fuera de la organización 302-3 Intensidad energética 302-4 Reducción del consumo energético 302-5 Reducción de los requerimientos energéticos de productos y servicios 302-1 Consumo energético dentro de la organización	

I. Cuestiones medioambientales		Referencia (página)	Marco de referencia	Razón de la omisión
Cambio climático	Elementos importantes de las emisiones de gases de efecto invernadero generados como resultado de las actividades de la empresa, incluido el uso de los bienes y servicios que produce	44	305-1 Emisiones directas de GEI (alcance 1) 305-2 Emisiones indirectas de GEI al generar energía (alcance 2) 305- 3 Otras emisiones indirectas de GEI (alcance 3)	La actividad de Faes Farma tiene un reducido impacto ambiental y las emisiones son provenientes principalmente de calderas de vapor de agua por lo que no existen objetivos de reducción asociados.
	Medidas adoptadas para adaptarse a las consecuencias del cambio climático;	n/a		
	Metas de reducción establecidas voluntariamente a medio y largo plazo para reducir las emisiones de gases de efecto invernadero y los medios implementados para tal fin.	n/a		
Protección de la biodiversidad	Medidas tomadas para preservar o restaurar la biodiversidad	n/a	n/a	La actividad de Faes Farma no tiene impactos significativos en áreas protegidas, por lo que la Sociedad no toma medidas específicas de preservación o restauración de la biodiversidad, ni tienen sistemas implantados de medición y seguimiento.
	Impactos causados por las actividades u operaciones en áreas protegidas	n/a		

II. Cuestiones sociales y relativas al personal		Referencia (página)	Marco de referencia	Razón de la omisión
Empleo	Número total y distribución de empleados por sexo	34	GRI 102-8 Información sobre empleados y otros trabajadores GRI 405-1 Diversidad en órganos de gobierno y empleados	
	Número total y distribución de empleados por edad	34		
	Número total y distribución de empleados por país	34		
	Número total y distribución de empleados por categoría profesional	34		
	Número total y distribución de modalidades de contrato de trabajo	35		
	Promedio anual de contratos indefinidos por sexo	35		
	Promedio anual de contratos indefinidos por edad	35		
	Promedio anual de contratos indefinidos por clasificación profesional	35		
	Promedio anual de contratos temporales por sexo	35		
	Promedio anual de contratos temporales por edad	35		
	Promedio anual de contratos temporales por clasificación profesional	35		
	Promedio anual de contratos a tiempo parcial por sexo	35		
	Promedio anual de contratos a tiempo parcial por edad	35		
	Promedio anual de contratos a tiempo parcial por clasificación profesional	35		
	Número de despidos por sexo	39		
	Número de despidos por edad	39		
	Número de despidos por categoría profesional	39		
	Brecha salarial	37 y 38		
	Remuneración por puestos de trabajo iguales o de media de la sociedad	37 y 38		
	Remuneración media de los consejeros y directivos (incluyendo la retribución variable, dietas, indemnizaciones, el pago a los sistemas de previsión de ahorro a largo plazo y cualquier otra percepción) por sexo	37 y 38		
Implantación de políticas de desconexión laboral	n/a	Faes Farma no cuenta con medidas de desconexión laboral		
Empleados con discapacidad	35	GRI 405-1 Diversidad en órganos de gobierno y empleados		

II. Cuestiones sociales y relativas al personal		Referencia (página)	Marco de referencia	Razón de la omisión
Organización del trabajo	Organización del tiempo de trabajo	34		
	Número de horas de absentismo	41	Marco interno: Número total de horas de absentismo laboral	
	Medidas destinadas a facilitar el disfrute de la conciliación y fomentar el ejercicio corresponsable de estos por parte de ambos progenitores	34	Marco interno: descripción cualitativa	
Salud y seguridad	Condiciones de salud y seguridad en el trabajo	40	Marco interno: descripción cualitativa	
	Número de accidentes de trabajo por sexo	41	Las fórmulas utilizadas para el cálculo se especifican en la tabla de cifras. Los sistemas de información disponibles no permiten la diferenciación de género en las medidas de accidentabilidad	
	Tasa de frecuencia por sexo	41		
	Tasa de gravedad por sexo	41		
	Enfermedades profesionales por sexo	41		
	41			
Relaciones sociales	Organización del diálogo social, incluidos procedimientos para informar y consultar al personal y negociar con ellos	36	GRI 102-41 Acuerdos de negociación colectiva	
	Porcentaje de empleados cubiertos por convenio colectivo por país	36		
	Balance de los convenios colectivos, particularmente en el campo de la salud y la seguridad en el trabajo	36		
Formación	Políticas implementadas en el campo de la formación	40	GRI 404-2 Programas para mejorar las aptitudes de los empleados y programas de ayuda a la transición	
	Cantidad total de horas de formación por categorías profesionales.	40	GRI 404-1 Media de horas de formación al año por empleado	
Accesibilidad universal de las personas con discapacidad		35	GRI 405-1 Diversidad en órganos de gobierno y empleados	

II. Cuestiones sociales y relativas al personal (cont.)		Referencia (página)	Marco de referencia	Razón de la omisión
Igualdad	Medidas adoptadas para promover la igualdad de trato y de oportunidades entre mujeres y hombres	39	GRI 405-1 Diversidad en órganos de gobierno y empleados 401-3 Permiso parental 406 Casos de discriminación y acciones correctivas emprendidas	
	Planes de igualdad, medidas adoptadas para promover el empleo, protocolos contra el acoso sexual y por razón de sexo	39		
	Integración y la accesibilidad universal de las personas con discapacidad	35		
	Política contra todo tipo de discriminación y, en su caso, de gestión de la diversidad	39		

III. Información sobre el respeto de los derechos humanos		Referencia (página)	Marco de referencia	Razón de la omisión
Aplicación de procedimientos de diligencia debida en materia de derechos humanos	46	n/a	La actividad de Faes Farma no presenta riesgos de vulneración de los Derechos Humanos y por lo tanto no existe ni procedimientos e diligencia debida ni planes de prevención.	
Prevención de los riesgos de vulneración de derechos humanos y, en su caso, medidas para mitigar, gestionar y reparar posibles abusos cometidos				
Denuncias por casos de vulneración de derechos humanos				
Promoción y cumplimiento de las disposiciones de los convenios fundamentales de la OIT relacionadas con el respeto por la libertad de asociación y el derecho a la negociación colectiva				
Eliminación de la discriminación en el empleo y la ocupación				
Eliminación del trabajo forzoso u obligatorio				
Abolición efectiva del trabajo infantil				

IV. Información relativa a la lucha contra la corrupción y el soborno	Referencia (página)	Marco de referencia	Razón de la omisión
Medidas adoptadas para prevenir la corrupción y el soborno	13 y 14	102-16 Valores, principios, Estándares y normas de conducta	Las aportaciones a fundaciones y otras entidades son cuantitativamente insignificantes
Medidas para luchar contra el blanqueo de capitales	13 y 14	102-17 Mecanismos de asesoramiento y preocupaciones éticas	
Aportaciones a fundaciones y entidades sin ánimo de lucro	n/a	205-1 Operaciones evaluadas para riesgos relacionados con la corrupción 205-2 Comunicación y formación sobre políticas y procedimientos anticorrupción 201-1 Valor económico directo generado y distribuido	

V. Información sobre la sociedad		Referencia (página)	Marco de referencia	Razón de la omisión
Compromisos de la empresa con el desarrollo sostenible	Impacto de la actividad de la sociedad en el empleo y el desarrollo local	20 y 21	413-1 Operaciones con participación de la comunidad local, evaluaciones de impacto y programas de desarrollo	
	Impacto de la actividad de la sociedad en las poblaciones locales y en el territorio	20 y 21	203-1 Inversiones en infraestructuras y servicios apoyados	
	Relaciones mantenidas con los actores de las comunidades locales y las modalidades del diálogo con estos	45 y 46	203-2 Impactos económicos indirectos significativos	
	Acciones de asociación o patrocinio	45 y 46	411-1 Casos de violaciones de los derechos de los pueblos indígenas 413-2 Operaciones con impactos negativos significativos- reales o potenciales- en la comunidades locales" 102-43 Enfoque para la participación de los grupos de interés 102-12 Iniciativas externas 102-13 Afiliación a asociaciones	

V. Información sobre la sociedad		Referencia (página)	Marco de referencia	Razón de la omisión
Subcontratación y proveedores	Inclusión en la política de compras de cuestiones sociales, de igualdad de género y ambientales	23 a 32	308-2 Impactos ambientales negativos en la cadena de suministro y medidas tomadas	
	Consideración en las relaciones con proveedores y subcontratistas de su responsabilidad social y ambiental		407-1 Operaciones y proveedores cuyo derecho a la libertad de asociación y negociación colectiva podría estar en riesgo	
	Sistemas de supervisión y auditorías y resultados de las mismas		408-1 Operaciones y proveedores con riesgo significativo de casos de trabajo infantil 409-1 Operaciones y proveedores con riesgo significativo de casos de trabajo forzoso u obligatorio 414-2 Impactos sociales negativos en la cadena de suministro y medidas tomadas	
Consumidores	Medidas para la salud y la seguridad de los consumidores	29 y 45	416-1 Evaluación de los impactos en la salud y seguridad de las categorías de productos o servicios	
	Sistemas de reclamación	29 y 45	417-1 Requerimientos para la información y el etiquetado de productos y servicios	
	Quejas recibidas y resolución de las mismas	29 y 45	416-2 Casos de incumplimiento relativos a los impactos en la salud y seguridad de las categorías de productos y servicios 418-1 Reclamaciones fundamentadas relativas a violaciones de la privacidad del cliente y pérdida de datos del cliente	
Información fiscal	Beneficios obtenidos país por país	5	201-4 Asistencia financiera recibida del gobierno	
	Impuestos sobre beneficios pagados			
	Subvenciones públicas recibidas			

FORMULACION DE LAS CUENTAS ANUALES CONSOLIDADAS E INFORME DE GESTION CONSOLIDADO DEL EJERCICIO 2018. DECLARACION DE RESPONSABILIDAD.

Reunidos los Administradores de la Sociedad FAES FARMA, S.A., con fecha de 26 de febrero de 2019, y en cumplimiento de los requisitos establecidos en el artículo 253.2 del Texto Refundido de la Ley de Sociedades de Capital y del artículo 37 del Código de Comercio, proceden a formular las cuentas anuales consolidadas y el informe de gestión consolidado de FAES FARMA, S.A. y sociedades dependientes del ejercicio anual comprendido entre el 1 de enero de 2018 y el 31 de diciembre de 2018. Las cuentas anuales consolidadas vienen constituidas por los documentos anexos que preceden a este escrito.

Asimismo los Administradores de FAES FARMA, S.A. manifiestan que, hasta donde alcanza su conocimiento, las cuentas anuales consolidadas correspondientes el ejercicio 2018, elaboradas con arreglo a los principios de contabilidad aplicables, ofrecen la imagen fiel del patrimonio consolidado, de la situación financiera consolidada y de los resultados consolidados del emisor y de las empresas comprendidas en la consolidación tomados en su conjunto, y que el informe de gestión consolidado incluye un análisis fiel de la evolución y los resultados empresariales y de la posición del emisor, así como de las empresas dependientes comprendidas en su Grupo tomadas en su conjunto, junto con la descripción de los principales riesgos e incertidumbres a que se enfrentan.

Firmantes:

D. Mariano Ucar Angulo
(Presidente)

D. Gonzalo Fernández de Valderrama
Iribarnegaray
(Secretario del Consejo)

D. Eduardo Fernández de Valderrama y Murillo
(Vocal)

D. Iñigo Zavala Ortiz de la Torre
(Vocal)

D. Carmelo de las Morenas López
(Vocal)

Dña. Carmen Basagoiti Pastor
(Vocal)

D. Francisco Javier Usaola García
(Vocal)

D. Carlos de Alcocer y Torra
(Vocal)

D^a Belén Amatriain Corbi
(Vocal)