

Funespaña, S.A. y sociedades dependientes

Cuentas Anuales Consolidadas
31 de diciembre de 2015

Informe de gestión consolidado
Ejercicio 2015

(Junto con el Informe de Auditoría Independiente)



KPMG Auditores, S.L.
Paseo de la Castellana, 259 C
28046 Madrid

Informe de Auditoría Independiente de Cuentas Anuales Consolidadas

A los Accionistas de
Funespaña, S.A.

Informe sobre las cuentas anuales consolidadas

Hemos auditado las cuentas anuales consolidadas adjuntas de Funespaña, S.A. (la "Sociedad") y sociedades dependientes (el "Grupo") que comprenden el balance consolidado a 31 de diciembre de 2015, la cuenta de resultados consolidada, el estado de ingresos y gastos reconocidos consolidado, el estado consolidado de cambios en el patrimonio neto, el estado consolidado de flujos de efectivo y la memoria consolidada correspondientes al ejercicio terminado en dicha fecha.

Responsabilidad de los Administradores en relación con las cuentas anuales consolidadas

Los Administradores de la Sociedad son responsables de formular las cuentas anuales consolidadas adjuntas, de forma que expresen la imagen fiel del patrimonio consolidado, de la situación financiera consolidada y de los resultados consolidados de Funespaña, S.A. y sociedades dependientes, de conformidad con las Normas Internacionales de Información Financiera, adoptadas por la Unión Europea (NIIF-UE), y demás disposiciones del marco normativo de información financiera aplicables al Grupo en España, y del control interno que consideren necesario para permitir la preparación de cuentas anuales consolidadas libres de incorrección material, debida a fraude o error.

Responsabilidad del auditor

Nuestra responsabilidad es expresar una opinión sobre las cuentas anuales consolidadas adjuntas basada en nuestra auditoría. Hemos llevado a cabo nuestra auditoría de conformidad con la normativa reguladora de la auditoría de cuentas vigente en España. Dicha normativa exige que cumplamos los requerimientos de ética, así como que planifiquemos y ejecutemos la auditoría con el fin de obtener una seguridad razonable de que las cuentas anuales consolidadas están libres de incorrecciones materiales.

Una auditoría requiere la aplicación de procedimientos para obtener evidencia de auditoría sobre los importes y la información revelada en las cuentas anuales consolidadas. Los procedimientos seleccionados dependen del juicio del auditor, incluida la valoración de los riesgos de incorrección material en las cuentas anuales consolidadas, debida a fraude o error. Al efectuar dichas valoraciones del riesgo, el auditor tiene en cuenta el control interno relevante para la formulación por parte de los Administradores de la Sociedad de las cuentas anuales consolidadas, con el fin de diseñar los procedimientos de auditoría que sean adecuados en función de las circunstancias, y no con la finalidad de expresar una opinión sobre la eficacia del control interno de la entidad. Una auditoría también incluye la evaluación de la adecuación de las políticas contables aplicadas y de la razonabilidad de las estimaciones contables realizadas por la dirección, así como la evaluación de la presentación de las cuentas anuales consolidadas tomadas en su conjunto.

Consideramos que la evidencia de auditoría que hemos obtenido proporciona una base suficiente y adecuada para nuestra opinión de auditoría con salvedades.

Fundamento de la opinión con salvedades

Según se observa en las notas 8 y 29 de la memoria consolidada, el Grupo tiene una inversión del 49% en el capital de Empresa Mixta de Servicios Funerarios de Madrid, S.A. (EMSFM), cuyo valor en libros asciende a 26.246 miles de euros, que ha sido clasificada dentro del epígrafe de "Activos no corrientes mantenidos para la venta" del balance consolidado al 31 de diciembre de 2015 como consecuencia de las circunstancias que se indican en la nota 29.1 de la memoria consolidada. A la fecha de este informe de auditoría, no hemos dispuesto de las cuentas anuales de 2015 formuladas de EMSFM ni de su correspondiente informe de auditoría, ni hemos podido aplicar otros procedimientos de auditoría, que hubieran sido necesarios para satisfacernos acerca de la valoración de la citada inversión y de la razonabilidad del importe de 765 miles de euros de beneficio procedente de la misma registrado en el epígrafe "Resultado del ejercicio procedente de las operaciones interrumpidas neto de impuestos" de la cuenta de resultados consolidada adjunta.

Opinión con salvedades

En nuestra opinión, excepto por los posibles efectos del hecho descrito en el párrafo de "Fundamento de la opinión con salvedades", las cuentas anuales consolidadas adjuntas expresan, en todos los aspectos significativos, la imagen fiel del patrimonio consolidado y de la situación financiera consolidada de Funespaña, S.A. y sociedades dependientes a 31 de diciembre de 2015, así como de sus resultados consolidados y flujos de efectivo consolidados correspondientes al ejercicio anual terminado en dicha fecha, de conformidad con las Normas Internacionales de Información Financiera, adoptadas por la Unión Europea, y demás disposiciones del marco normativo de información financiera que resultan de aplicación en España.

Informe sobre otros requerimientos legales y reglamentarios

El informe de gestión consolidado adjunto del ejercicio 2015 contiene las explicaciones que los Administradores de Funespaña, S.A. consideran oportunas sobre la situación del Grupo, la evolución de sus negocios y sobre otros asuntos y no forma parte integrante de las cuentas anuales consolidadas. Hemos verificado que la información contable que contiene el citado informe de gestión consolidado concuerda con la de las cuentas anuales consolidadas del ejercicio 2015. Nuestro trabajo como auditores se limita a la verificación del informe de gestión consolidado con el alcance mencionado en este mismo párrafo y no incluye la revisión de información distinta de la obtenida a partir de los registros contables de Funespaña, S.A. y sociedades dependientes.

KPMG Auditores, S.L.

Miguel Ángel del Pozo-Almazán López

28 de abril de 2016



KPMG AUDITORES, S.L.

2016 01/16/08308
 año : : 98,00 EUR

 Este informe es un documento confidencial
 propiedad de KPMG Auditores, S.L.
 y no debe ser distribuido fuera de España.

CUENTAS ANUALES CONSOLIDADAS

E

INFORME DE GESTIÓN CONSOLIDADO

EJERCICIO 2015

FUNESPAÑA, S.A. Y SOCIEDADES DEPENDIENTES

FUNESPAÑA, S.A. Y SOCIEDADES DEPENDIENTES

CUENTAS ANUALES CONSOLIDADAS

EJERCICIO 2015

FUNESPAÑA, S.A. Y SOCIEDADES DEPENDIENTES

CUENTAS ANUALES CONSOLIDADAS

EJERCICIO 2015

- A) Balance consolidado**
- B) Cuenta de resultados global consolidada**
- C) Estado consolidado de cambios en el patrimonio neto**
- D) Estado consolidado de flujos de efectivo**
- E) Memoria Consolidada**

FUNESPAÑA, S.A. Y SOCIEDADES DEPENDIENTES

A) BALANCE CONSOLIDADO A 31 DE DICIEMBRE DE 2015 Y 2014

ACTIVO	Notas	31/12/2015	31/12/2014 (*)
ACTIVOS NO CORRIENTES:		123.114	154.140
Fondo de comercio	6.1	25.096	39.365
Activos sujetos a concesión	6.2	14.662	14.989
Otros activos intangibles	6.3	10.561	10.831
Inmovilizado material	7	45.495	45.424
Inversiones valoradas por el método de la participación	8	22.199	40.126
Activos financieros	9	2.545	1.134
Activos por impuestos diferidos	22	2.556	2.271
ACTIVOS CORRIENTES:		60.037	32.108
Activos no corrientes mantenidos para la venta	29	26.246	--
Existencias	10	4.031	4.090
* Deudores comerciales y otras cuentas a cobrar	9, 11	9.135	10.931
Activos financieros	9	3.865	4.194
Activos por impuestos corrientes	22	1.391	2.152
Otros activos corrientes		137	147
Efectivo y otros medios líquidos equivalentes	9, 12	15.232	10.594
TOTAL ACTIVO		183.151	186.248

Miles de Euros

(*) Saldos reexpresados, véase Nota 2. 4.

PATRIMONIO NETO Y PASIVO	Notas	31/12/2015	31/12/2014 (*)
PATRIMONIO NETO:		108.745	103.706
Capital social	13	5.519	5.519
Prima de emisión		69.622	69.622
Reservas		26.234	22.872
Resultado del ejercicio atribuible a la Sociedad Dominante		5.051	3.485
Ajustes por cambio de valor		49	21
Total patrimonio neto atribuible a la Sociedad Dominante		106.475	101.519
Intereses minoritarios	13	2.270	2.187
PASIVO:		74.406	82.542
Pasivos no corrientes-		43.653	60.395
Deudas con entidades de crédito	14	39.446	51.855
Provisiones	17	2.310	2.324
Otros pasivos no corrientes	15	1.897	6.216
Pasivos corrientes-		30.753	22.147
Deudas con entidades de crédito	14	14.453	5.360
Acreedores comerciales y otras cuentas a pagar	14, 18	16.125	16.582
Pasivos por impuestos corrientes	22	153	193
Otros pasivos corrientes		22	12
TOTAL PATRIMONIO NETO Y PASIVO		183.151	186.248

Miles de Euros

(*) Saldos reexpresados, véase Nota 2. 4.

FUNESPAÑA, S.A. Y SOCIEDADES DEPENDIENTES

B) CUENTA DE RESULTADOS GLOBAL CONSOLIDADA DE LOS EJERCICIOS FINALIZADOS A 31 DE DICIEMBRE DE 2015 Y 2014

B.1) CUENTA DE RESULTADOS CONSOLIDADA

CONCEPTO	Notas	31/12/2015	31/12/2014 (*)
Importe neto de la cifra de negocios	19	110.384	106.972
Aprovisionamientos	10	(71.237)	(67.409)
Gastos de personal	20	(18.599)	(18.920)
Dotación a la amortización	6,7	(2.855)	(3.209)
Otros gastos	21	(11.003)	(12.089)
Resultado de enajenación y deterioro de Inmovilizado material e Intangible	6,7	(667)	(1.072)
Otros resultados	15	(175)	--
RESULTADO DE EXPLOTACIÓN		5.848	4.273
Ingresos financieros		186	185
Gastos financieros		(1.334)	(2.632)
Diferencias de cambio		34	--
Resultado de enajenación y deterioro de activos financieros		--	833
Resultado entidades valoradas por el método de la participación	8	395	1.169
RESULTADO ANTES DE IMPUESTOS DE LAS ACTIVIDADES CONTINUADAS		5.129	3.828
Impuesto sobre las ganancias	22	(656)	(472)
RESULTADO DEL EJERCICIO PROCEDENTE DE LAS OPERACIONES CONTINUADAS		4.473	3.356
Resultado del ejercicio procedente de las operaciones interrumpidas neto de impuestos	29	765	411
RESULTADO DEL EJERCICIO		5.238	3.767
Resultado atribuido a intereses minoritarios	13	(187)	(282)
RESULTADO ATRIBUIBLE A LA SOCIEDAD DOMINANTE		5.051	3.485
RESULTADO POR ACCION DE OPERACIONES CONTINUADAS E INTERRUPTIDAS			
Ganancias/(pérdidas) básicas/diluidas por acción	4	0,27	0,19
RESULTADO POR ACCION DE OPERACIONES CONTINUADAS			
Ganancias/(pérdidas) básicas/diluidas por acción	4	0,24	0,18

Miles de Euros

(*) Saldos reexpresados, véase Nota 2.4.

B.2) ESTADO DE INGRESOS Y GASTOS RECONOCIDOS CONSOLIDADO

CONCEPTO	31/12/2015	31/12/2014
A) RESULTADO DEL EJERCICIO (de la cuenta de resultados)	5.238	3.767
B) INGRESOS Y GASTOS IMPUTADOS DIRECTAMENTE EN EL PATRIMONIO NETO:	28	(46)
Por valoración de instrumentos financieros	19	(39)
Resto de ingresos y gastos Imputados directamente al patrimonio neto	13	(19)
Efecto impositivo	(4)	12
C) TRANSFERENCIAS A LA CUENTA DE PÉRDIDAS Y GANANCIAS:	--	--
TOTAL INGRESOS/(GASTOS) CONSOLIDADOS RECONOCIDOS (A + B + C)	5.266	3.721
Atribuido a la Sociedad Dominante	5.079	3.439
Atribuido a Intereses minoritarios	(187)	(282)

Miles de Euros

FUNESPAÑA, S.A. Y SOCIEDADES DEPENDIENTES

C) ESTADO CONSOLIDADO DE CAMBIOS EN EL PATRIMONIO NETO A 31 DE DICIEMBRE DE 2015 Y 2014

CONCEPTO	Patrimonio Neto Atribuido a la Entidad Dominante					Intereses Minoritarios	Total Patrimonio Neto
	Fondos Propios						
	Capital Escriturado	Prima de emisión, Reservas y Resultados de ejercicios anteriores	Resultado del ejercicio atribuible a la Sociedad Dominante	Ajustes por cambio de valor			
SALDO INICIAL A 1 DE ENERO 2014	5.519	91.562	895	67	1.891	99.934	
1. Ajustes por cambios de criterios contables	--	--	--	--	--	--	
2. Ajustes por errores	--	--	--	--	--	--	
SALDO INICIAL AJUSTADO	5.519	91.562	895	67	1.891	99.934	
I. TOTAL INGRESOS (GASTOS) RECONOCIDOS	--	--	3.485	(46)	282	3.721	
Resultado del período	--	--	3.485	--	282	3.767	
Activos financieros disponibles para la venta	--	--	--	(27)	--	(27)	
Diferencias de conversión	--	--	--	(19)	--	(19)	
II. OPERACIONES CON ACCIONISTAS DE LA SOCIEDAD DOMINANTE Y MINORITARIOS	--	--	--	--	(25)	(25)	
Distribución de dividendos	--	--	--	--	(25)	(25)	
Incrementos / (Reducciones) por combinaciones de negocios	--	--	--	--	--	--	
III. OTRAS VARIACIONES DE PATRIMONIO NETO	--	932	(895)	--	39	76	
Pagos basados en instrumentos de patrimonio	--	--	--	--	--	--	
Trasposos entre partidas de patrimonio neto	--	863	(895)	--	32	--	
Otras variaciones	--	69	--	--	7	76	
SALDO FINAL A 31 DE DICIEMBRE DE 2014	5.519	92.494	3.485	21	2.187	103.706	

Miles de Euros

SALDO INICIAL A 1 DE ENERO DE 2015	5.519	92.494	3.485	21	2.187	103.706
1. Ajustes por cambios de criterios contables	--	--	--	--	--	--
2. Ajustes por errores	--	--	--	--	--	--
SALDO INICIAL AJUSTADO	5.519	92.494	3.485	21	2.187	103.706
I. TOTAL INGRESOS (GASTOS) RECONOCIDOS	--	--	5.051	28	187	5.266
Resultado del período	--	--	5.051	--	187	5.238
Activos financieros disponibles para la venta	--	--	--	15	--	15
Diferencias de conversión	--	--	--	13	--	13
II. OPERACIONES CON ACCIONISTAS DE LA SOCIEDAD DOMINANTE Y MINORITARIOS	--	28	--	--	(90)	(62)
Distribución de dividendos	--	--	--	--	(90)	(90)
Incrementos / (Reducciones) por combinaciones de negocios	--	28	--	--	--	28
III. OTRAS VARIACIONES DE PATRIMONIO NETO	--	3.334	(3.485)	--	(14)	(165)
Pagos basados en instrumentos de patrimonio	--	--	--	--	--	--
Trasposos entre partidas de patrimonio neto	--	3.485	(3.485)	--	--	--
Otras variaciones	--	(151)	--	--	(14)	(165)
SALDO FINAL A 31 DE DICIEMBRE DE 2015	5.519	95.856	5.051	49	2.270	108.745

Miles de Euros

FUNESPAÑA, S.A. Y SOCIEDADES DEPENDIENTES

D) ESTADO CONSOLIDADO DE FLUJOS DE EFECTIVO DE LOS EJERCICIOS FINALIZADOS A 31 DE DICIEMBRE DE 2015 Y 2014

CONCEPTO	31/12/2015	31/12/2014 (*)
FLUJOS DE EFECTIVO DE LAS ACTIVIDADES DE EXPLOTACIÓN:	9.949	8.057
Resultado consolidado del periodo antes de impuestos	5.129	3.828
Ajustes al resultado:	6.201	7.709
Amortización del Inmovilizado	2.855	3.209
Otros ajustes del resultado (netos)	3.346	4.500
Cambios en el capital corriente	(187)	(998)
Otros flujos de efectivo de las actividades de explotación:	(1.194)	(2.482)
Cobros/(Pagos) por impuestos sobre beneficios	(30)	(1.313)
Otros cobros/(pagos) de actividades de explotación	(1.160)	(1.169)
FLUJOS DE EFECTIVO DE LAS ACTIVIDADES DE INVERSIÓN:	(2.932)	(1.588)
Pagos por inversiones:	(7.374)	(3.334)
Empresas del Grupo, asociadas y unidades de negocio	--	(567)
Inmovilizado material e intangible	(7.374)	(2.767)
Cobro otros activos financieros	--	--
Cobros por desinversiones:	3.576	653
Empresas del Grupo, asociadas y unidades de negocio	2.458	653
Inmovilizado material e intangible	1.118	--
Otros activos financieros	--	--
Otros flujos de efectivo de actividades de inversión:	866	1.093
Cobros de dividendos	1.115	947
Cobros de intereses	186	146
Otros cobros/(pagos) de actividades de inversión	(435)	--
FLUJOS DE EFECTIVO DE LAS ACTIVIDADES DE FINANCIACIÓN:	(2.379)	(6.055)
Cobros y (pagos) por instrumentos de patrimonio:	--	--
Emisión	--	--
Cobros y (pagos) por instrumentos de pasivo financiero:	(1.045)	(2.874)
Emisión	--	15.151
Devolución y amortización	(1.045)	(18.025)
Pago por dividendos y remuneraciones de otros instrumentos de patrimonio	--	(269)
Otros flujos de efectivo de actividades de financiación	(1.334)	(2.912)
Pagos de intereses	(1.334)	(3.100)
Otros cobros/(pagos) de actividades de financiación	--	188
EFFECTO DE LAS VARIACIONES DE LOS TIPOS DE CAMBIO AUMENTO/(DISMINUCIÓN) NETO DE EFECTIVO Y EQUIVALENTES	4.638	414
EFFECTIVO Y EQUIVALENTES AL INICIO DEL PERÍODO	10.594	10.180
EFFECTIVO Y EQUIVALENTES AL FINAL DEL PERÍODO	15.232	10.594

COMPONENTES DEL EFECTIVO Y EQUIVALENTES AL FINAL DEL PERIODO	31/12/2015	31/12/2014 (*)
Cajas y bancos	15.232	9.076
Otros activos financieros	--	1.518
TOTAL EFECTIVO Y EQUIVALENTES AL FINAL DEL PERÍODO	15.232	10.594

Miles de Euros

(*) Saldos reexpresados, véase Nota 2.4

FUNESPAÑA, S.A. Y SOCIEDADES DEPENDIENTES

MEMORIA CONSOLIDADA

1. INFORMACIÓN GENERAL SOBRE LA ENTIDAD Y SU ACTIVIDAD

Funespaña, S.A. (en adelante "la Sociedad Dominante") se constituyó en España como Sociedad Limitada el 14 de septiembre de 1990, con el nombre de Funespaña, S.L., transformándose en Sociedad Anónima el 30 de marzo de 1995.

La Sociedad Dominante tiene sus acciones admitidas a cotización en las Bolsas de Madrid y Barcelona en el Mercado Continuo.

El objeto social fijado en los estatutos de la Sociedad Dominante consiste en la prestación de servicios funerarios, servicios plenos y también diferenciados, tales como ambulancias, transportes sanitarios y otros de naturaleza especial, con traslados nacionales e internacionales; contratación de estos servicios con otras empresas nacionales, así como las de cualquier otra nación, y, en general, las actividades propias de los servicios funerarios, y la fabricación, distribución y comercialización de cualesquiera productos o servicios de naturaleza funeraria o vinculados a la prestación de servicios funerarios; hacer por su cuenta o por cuenta de terceros, en España y en el extranjero, toda clase de operaciones, financieras, excluidas aquellas de legislación especial, industriales, comerciales, de servicios públicos y privados, y también inmobiliarias, así como contratar obras y servicios públicos; la inversión en el capital de otras empresas o asociaciones de empresas nacionales o extranjeras. Tales actividades podrán ser desarrolladas por la Sociedad Dominante, total o parcialmente, bien en forma directa, bien en forma indirecta, mediante la titularidad de acciones o participaciones en otras sociedades con idéntico o análogo objeto; y la realización de las actividades descritas quedará en todo caso condicionada al cumplimiento directamente por la Sociedad Dominante o, indirectamente, a través de sociedades participadas, de los requisitos legales que sean aplicables en cada momento.

Funespaña, S.A. tiene su domicilio social en la calle Sufí, 4, en Almería.

En la página "web" www.funespana.es y en su domicilio social pueden consultarse los Estatutos Sociales y demás información pública sobre la Sociedad Dominante.

La Sociedad Dominante es cabecera de un grupo de sociedades dependientes, y ha llevado a cabo durante los últimos años un proceso de expansión de su actividad mediante la toma de participaciones en sociedades, preferentemente relacionadas con la prestación de servicios funerarios y gestión de cementerios, constituyendo el Grupo Funespaña (en adelante el Grupo), comprendiendo su ámbito de actuación el territorio español, países del Espacio Económico Europeo y terceros países.

El detalle de las sociedades del Grupo, su domicilio y actividad principal, la participación de la Sociedad Dominante en cada una de ellas y el método de consolidación utilizado en cada caso, se incluye en el Anexo I, el cual forma parte integrante de estas cuentas anuales consolidadas.

Las cuentas anuales consolidadas del Grupo correspondientes al ejercicio 2015 han sido formuladas por los Administradores de Funespaña, S.A., en reunión del Consejo de Administración celebrada el 24 de febrero de 2016. Se prevé que las mismas sean aprobadas por la Junta General de Accionistas. La normativa española contempla la posibilidad de modificar las cuentas anuales consolidadas en el caso de que éstas no fueran aprobadas por dicho órgano de carácter soberano. Las cuentas anuales consolidadas del ejercicio 2014 fueron aprobadas por la Junta General de Accionistas de Funespaña, S.A. celebrada el 16 de junio de 2015 y depositadas en el Registro Mercantil de Almería.

La Sociedad Dominante es filial de Mapfre Familiar Cía. de Seguros y Reaseguros, S.A. (denominada Mapfre España Cía. de Seguros y Reaseguros, S.A. a partir del 1 de enero de 2016), con domicilio en Carretera de Pozuelo nº 50, Majadahonda (Madrid), quien, a su vez, es filial de Mapfre, S.A. y forma parte del Grupo Mapfre, integrado por Mapfre, S.A. y diversas sociedades con actividad en los sectores asegurador, financiero, mobiliario y de servicios.

Mapfre, S.A. es filial de Cartera Mapfre, S.L., Sociedad Unipersonal, controlada al 100 por 100 por Fundación Mapfre, entidad sin ánimo de lucro y dominante última del Grupo Mapfre, domiciliada en Madrid, Paseo de Recoletos nº 23.

FUNESPAÑA, S.A. Y SOCIEDADES DEPENDIENTES

Las cuentas anuales de Mapfre Familiar Cía. de Seguros y Reaseguros, S.A, correspondientes al ejercicio anual terminado el 31 de diciembre de 2015 serán formuladas con fecha 8 de marzo de 2016 por su Consejo de Administración, y se depositarán en el Registro Mercantil de Madrid. Las cuentas anuales consolidadas de Fundación Mapfre serán depositadas en el Registro Mercantil de Madrid, remitiendo una copia de las mismas al Registro de Fundaciones.

2. BASES DE PRESENTACIÓN DE LAS CUENTAS ANUALES CONSOLIDADAS

2.1 BASES DE PRESENTACIÓN

Las cuentas anuales consolidadas del Grupo se han preparado de acuerdo con las Normas Internacionales de Información Financiera adoptadas por la Unión Europea (NIIF-UE), habiéndose efectuado por todas las entidades los ajustes de homogeneización necesarios a estos efectos.

Durante el ejercicio 2015 no se han emitido nuevas normas, modificaciones e interpretaciones que sean de aplicación obligatoria a partir del 1 de enero de 2015, si bien, si han entrado en vigor la CINIIF 21 "Gravámenes" además de diversas modificaciones menores de una serie de normas (NIIF 3 "Combinaciones de negocios", NIIF13 "Valor razonable" y NIC 40 "Inversiones Inmobiliarias"). La aplicación de estas Nuevas Normas e Interpretaciones aplicables a partir del 1 de enero de 2015 no han tenido efectos sobre las políticas contables, la posición financiera o los resultados del Grupo.

No se han aplicado de forma anticipada Normas e Interpretaciones que habiendo sido aprobadas por la Comisión Europea no hubieran entrado en vigor a la fecha de cierre del ejercicio 2015, si bien su adopción anticipada no habría tenido efecto sobre la situación financiera y los resultados del Grupo.

2.2 INFORMACIÓN FINANCIERA POR ÁREAS GEOGRÁFICAS

En la Nota 25 de las cuentas anuales consolidadas se recoge la información financiera por áreas geográficas.

En el Informe de Gestión Consolidado se detalla información adicional sobre la evolución y características del negocio.

2.3 CAMBIOS EN POLÍTICAS CONTABLES, CAMBIOS EN ESTIMACIONES Y ERRORES

Durante los ejercicios 2015 y 2014 no se han producido cambios en políticas contables, estimaciones o errores de carácter significativo que pudieran haber tenido efecto material sobre la posición financiera o los resultados del Grupo.

2.4 COMPARACIÓN DE LA INFORMACIÓN

Se han aplicado para la elaboración de las cuentas anuales consolidadas las normas internacionales que habiendo sido aprobadas por la Comisión Europea estuvieran en vigor a la fecha de cierre del ejercicio 2015.

La información contenida en estas cuentas anuales consolidadas al 31 de diciembre de 2015 se presenta, a efectos comparativos, con la información relativa al ejercicio anual terminado el 31 de diciembre de 2014 para el balance consolidado, la cuenta de resultados global consolidada, el estado consolidado de cambios en el patrimonio neto y el estado consolidado de flujos de efectivo.

Tal y como se menciona en la Nota 29 de la memoria consolidada, a consecuencia de extinción de la Empresa Mixta de Servicios Funerarios de Madrid, S.A., (en adelante "EMSFM"), con fecha 16 de septiembre de 2016, se ha procedido a clasificar la actividad de esta asociada como interrumpida, figurando así en la cuenta de resultados global consolidada del ejercicio 2015. Asimismo, los activos netos asociados ésta (Inversiones valoradas por el método de la participación) se han clasificado como activos no corrientes mantenidos para la venta, dentro del balance consolidado al 31 de diciembre de 2015 (Véase Nota 8). De acuerdo con la normativa aplicada, y con objeto de que la cuenta de resultados global consolidada y el estado de flujos de efectivo del ejercicio 2015 sea comparable con la del ejercicio 2014, se han reexpresado éstos, reclasificando el "Resultado entidades valoradas por el método de la participación" aportado por la EMSFM durante el ejercicio 2014 al epígrafe "Resultado del ejercicio procedente de las operaciones interrumpidas neto de impuestos" de la cuenta de resultados global consolidada, así como, los flujos de efectivo de las actividades de explotación afectados, dentro del estado de flujos de efectivo consolidado.

FUNESPAÑA, S.A. Y SOCIEDADES DEPENDIENTES

Asimismo, a 31 de diciembre de 2015, y a efectos de su presentación en el balance consolidado, se ha procedido a la compensación de los activos y pasivos por impuestos diferidos de cada uno de los sujetos fiscales del Grupo. Con el fin de que la información sea comparable se ha procedido a reexpresar los importes de estas partidas correspondientes al ejercicio 2014, minorándolos en 2.717 miles de euros

Consecuentemente, el balance consolidado y la cuenta de resultados global consolidada del ejercicio 2014 difieren en su presentación de los aprobados por la Junta General de Accionistas para dicho ejercicio.

Los Administradores de la Sociedad Dominante estiman que las cuentas anuales consolidadas del ejercicio 2015 serán aprobados por su Junta General de Accionistas sin modificación alguna.

2.5 CAMBIOS EN EL PERÍMETRO DE CONSOLIDACIÓN

En el **Anexo I** adjunto de las cuentas anuales consolidadas se facilita información relevante sobre las sociedades del Grupo que son consolidadas globalmente a fecha de cierre del ejercicio y sobre las valoradas por el método de la participación, y sobre aquellas clasificadas como activos no corrientes mantenidos para la venta.

Ejercicio 2015

A continuación se detallan las variaciones producidas en el perímetro de consolidación durante el ejercicio 2015.

Adquisición de participaciones

Durante el ejercicio 2015 no se han producido variaciones en el perímetro de consolidación causadas por la adquisición de nuevas sociedades.

Venta de participaciones

El detalle de las combinaciones de negocios, adquisiciones, enajenaciones u operaciones de entidades dependientes, negocios conjuntos e inversiones en asociadas realizadas durante el ejercicio 2015 es el siguiente:

Combinaciones de Negocios u otras Adquisiciones/Enajenaciones/Operaciones en Entidades Dependientes, Negocios Conjuntos y/o Inversiones en Asociadas						
Denominación de la Entidad	Categoría	Fecha Efectiva de la Operación	Tipo de Operación	Coste (Neto) de la Combinación (Importe operación +/- costes atribuibles)	% de Derechos de Voto Adquiridos/ Enajenados	% de Derechos de Voto Totales en la Entidad con Posterioridad a la Operación
Kegyelet.	Dependiente	1/04/2015	Enajenación	118	100,00%	--
Iniciativas Alcaesar, S.L.	Dependiente	25/05/2015	Enajenación	2.341	16,50%	40%

Miles de Euros

- Kegyelet Temetkezési Szolgálat:

En abril de 2015, Funespaña, S.A. ha enajenado la totalidad de la participación que mantenía en la filial Húngara "Kegyelet" por importe de 118 miles de euros, generando una plusvalía por importe de 90 miles de euros que ha sido registrada en el epígrafe "Otros resultados" de la cuenta de resultados global consolidada del ejercicio 2015. Se detalla a continuación el resultado originado por la salida de la entidad del perímetro de consolidación y el importe de los activos netos dados de baja a la fecha de operación:

FUNESPAÑA, S.A. Y SOCIEDADES DEPENDIENTES

Importe cobrado	118
Activos netos dados de baja	(28)
Resultado por salida del perímetro	90

Miles de euros

Los ingresos y el resultado generados por Keygelet desde el 1 de enero de 2015 hasta la fecha de pérdida de control han sido las siguientes:

Importe Neto de la cifra de negocio	138
Resultado	4

Miles de euros

- Inicativas Alcaesar, S.L.:

Con fecha 25 de mayo de 2015, Funespaña, S.A. ha enajenado un 16,50% de la participación que mantenía en "Inicativas Alcaesar, S.L." adquirida por la mercantil "Albia, Gestión de Servicios, S.L." (en adelante "Albia"), por importe de 2.341 miles de euros.

Asimismo, en la misma fecha, Inicativas Alcaesar, S.L. ha realizado una ampliación de capital social mediante aportación no dineraria por importe de 1.869 miles de euros, la cual ha sido inscrita en el Registro Mercantil de Cáceres el 27 de julio de 2015 y que ha sido íntegramente suscrita por Albia mediante aportación su negocio funerario en la Comunidad Autónoma de Extremadura. Con ello, se aumenta la presencia del Grupo Funespaña en las Comarcas de Tierra de Mérida y Vegas Bajas, Tierra de Barros y Campo de Zafra y Campo Arañuelo y La Jara.

La participación del Grupo Funespaña en Inicativas Alcaesar, S.L. ha pasado del 64,96% al 40%, quedando la composición del accionariado de Inicativas Alcaesar, S.L. de la siguiente forma:

- Socios mayoritarios: Funespaña, S.A. (40%) y Albia (40%).
- Socios minoritarios (20%).

Adicionalmente, dentro de los términos de la operación, se establece una opción de venta conjunta en favor de los socios minoritarios por el porcentaje que éstos ostentan (correspondiendo un 10% a cada uno del resto de los socios), así como, una opción de compra conjunta en favor de los dos socios mayoritarios, las cuales pueden ser ejercidas a partir del ejercicio 2020 (existe un periodo de permanencia obligatorio de todos los socios de 5 años de duración) y durante un plazo de 25 años. Una vez comunicada y notificada por escrito las intenciones de ejercicio, existe un plazo máximo de 2 meses para llevarse a cabo.

El objeto de ambas opciones será la totalidad de las participaciones que mantengan los socios minoritarios en el momento de su ejercicio.

Los Administradores de la Sociedad Dominante han estimado que el valor actual de ejercicio de la opción de venta de los socios minoritarios ascendería a 816 miles de euros, que ha sido registrada en el epígrafe "Otros pasivos no corrientes" del balance consolidado al 31 de diciembre de 2015 (véase Nota 15).

Los efectos de la pérdida de control por importe de 265 miles de euros ha sido registrada en el epígrafe "Otros resultados" de la cuenta de resultados global consolidada del ejercicio 2015. En este sentido, se ha procedido a dar de baja los activos netos correspondientes a Inicativas Alcaesar, S.L. y sus filiales por su valor consolidado a la fecha de la operación y a reconocer la inversión del 40% así como el 10% adicional de la opción de venta por su valor razonable, tal y como se muestra a continuación:

Importe cobrado	2.341
Activos netos dados de baja	(10.931)
Valor razonable de la Inversión en Grupo Alcaesar	8.325
Resultado por la pérdida de control	(265)

Miles de euros

FUNESPAÑA, S.A. Y SOCIEDADES DEPENDIENTES

Los ingresos y el resultado generados por Iniciativas Alcaesar, S.L. desde el 1 de enero de 2015 hasta la fecha de pérdida de control han sido las siguientes:

Importe Neto de la cifra de negocio	1.400
Resultado	309

Miles de euros

Operaciones societarias concluidas

Durante el ejercicio 2015 ha sido inscrita en los Registros Mercantiles correspondientes la escritura de fusión de Funespaña, S.A. (sociedad absorbente) y Funebalear, S.A.U., Funemálaga, S.L.U. y Tanatorio San Alberto, S.A.U. (sociedades absorbidas), operación aprobada por la Junta General Extraordinaria de Accionistas de Funespaña S.A. celebrada el 12 de diciembre de 2014, conforme el siguiente detalle:

- Tanatorio San Alberto, S.A.U.: 9 de marzo de 2015 (Madrid).
- Funebalear, S.L.U.: 10 de marzo de 2015 (Madrid).
- Funemálaga, S.A.U.: 10 de abril de 2015 (Málaga).
- Funespaña, S.A.: 7 de mayo de 2015 (Almería).

Asimismo, con fecha 22 de octubre de 2015 han sido inscritas en el Registro Mercantil de Madrid las siguientes escrituras de fusión por absorción:

- Servicios y Gestión Funeraria, S.A.U. (Sociedad Absorbente) y Funeraria Jimeno, S.A.U. (Sociedad Absorbida), proyecto aprobado por su Accionista Único el 6 de mayo de 2015.
- Servicios Funerarios Funemadrid, S.A.U. (Sociedad Absorbente) y Servicios Funerarios Alcalá – Torrejón, S.A.U. (Sociedad Absorbida), proyecto aprobado por su Accionista Único el 6 de mayo de 2015.

Otras operaciones societarias en curso

Dentro de los procesos mercantiles fusión entre empresas del Grupo iniciados en el ejercicio 2014, los Órganos de administración de Funerarias Reunidas del Bierzo, S.A. (Sociedad Absorbente) y Funbierzo, S.L. (Sociedad Absorbida), han aprobado su proyecto de fusión con fecha 27 de marzo de 2015, habiendo sido éste aprobado por las correspondientes Junta de Accionistas y Junta de Socios, respectivamente, con fecha 25 de noviembre de 2015. Los administradores prevén completar este proceso en los próximos meses.

Ejercicio 2014

A continuación se detallan las variaciones producidas en el perímetro de consolidación durante el ejercicio 2014:

Adquisición de participaciones

Durante el ejercicio 2014 no se produjeron variaciones en el perímetro de consolidación causadas por la adquisición de nuevas sociedades.

Otras operaciones societarias

Durante el ejercicio 2014 se llevaron a cabo otras operaciones societarias que modificaron el porcentaje de participación en determinadas sociedades dependientes sin haber dado lugar, en ningún caso, a una pérdida de control, tal y como se muestra a continuación:

FUNESPAÑA, S.A. Y SOCIEDADES DEPENDIENTES

Combinaciones de Negocios u otras Adquisiciones/Enajenaciones/Operaciones en Entidades Dependientes, Negocios Conjuntos y/o Inversiones en Asociadas						
Denominación de la Entidad	Categoría	Fecha Efectiva de la Operación	Tipo de Operación	Coste (Neto) de la Combinación (Importe operación +/- costes atribuibles)	% de Derechos de Voto Adquiridos/Enajenados	% de Derechos de Voto Totales en la Entidad con Posterioridad a la Operación
F. Reunidas del Bierzo, S.A. Servicios Funerarios Alcalá Torrejón, S.A.U.	Dependiente	1/10/2014	Enajenación	658	9%	91,30% (*)
	Dependiente	1/10/2014	Adquisición	567	35%	100,00%

Miles de Euros

(*) Derechos de voto directos después de la absorción de Hijos de Luis Santos, S.L.U.

Con fecha 1 de octubre de 2014 se enajenó por importe de 658 miles de euros un 9% de la participación que mantenía la Sociedad Dominante en Funerarias Reunidas del Bierzo. En la misma fecha, la sociedad dependiente Servicios Funerarios Funemadrid, S.A.U. (anteriormente denominada Europea de Finanzas y Comercialización de Servicios Empresariales, S.A.U.) adquirió el 35% restante en el capital social de Servicios Funerarios Alcalá Torrejón, S.A.U. por importe de 567 miles de euros, siendo, por tanto, la participación al cierre del ejercicio 2014 del 100%. Estas operaciones supusieron un aumento de 156 miles de euros en el patrimonio neto atribuible a la Sociedad Dominante.

Por otro lado, durante el ejercicio 2014 fueron inscritas las escrituras, en los Registros Mercantiles correspondientes, de las siguientes operaciones societarias consistentes en fusión, escisión y cambio de denominación social, ninguna de las cuales, tuvo efecto ni impacto contable en los estados financieros consolidados al 31 de diciembre de 2014, a excepción de las reclasificaciones entre partidas de fondo de comercio mencionadas en la Nota correspondiente de la memoria consolidada:

- 14 de enero de 2014 (Madrid): Servicios y Gestión Funeraria S.A.U. (absorbente) y Servicios Funerarios El Carmen S.A.U., Tanatori Alacant S.A.U., Tanatorio de Aranjuez S.L.U., y Funeraria Santo Rostro S.A.U. (sociedades absorbidas).
- 30 de diciembre de 2013 (Vizcaya) y 17 de enero de 2014 (Madrid): Funetxea S.L. (absorbente) y Funeraria Sarría S.A.U. (absorbida).
- 23 de enero (Zaragoza) y 17 de febrero de 2014 (Madrid): Servicios Funerarios de Zaragoza, S.L. (absorbente) y Funeraria Valle del Ebro, S.A. y Funeraria Zeta Orbital, S.L. (absorbidas).
- La inscripción de la absorción de las Sociedades Dependientes Servicios de Empresas Mortuorias Pontevedresas, S.A.U., Hijos de Luis Santos S.L.U., Funeraria Crespo, S.L.U. y Funegrup, S.L.U. por parte de Funespaña S.A. conforme al siguiente detalle:
 - o 4 de junio de 2014 (Pontevedra).
 - o 1 de julio de 2014 (Valencia).
 - o 7 de octubre de 2014 (León).
 - o 24 de octubre de 2014 (Almería).
- 15 de diciembre de 2014 (Madrid) se produjo la inscripción de la escisión de las áreas de negocio de Madrid de Servicios y Gestión Funeraria, S.A.U. (sociedad escindida), vía aportación de rama de actividad en Europea de Finanzas y Comercialización de Servicios Empresariales, S.A.U. (sociedad beneficiaria). Con fecha 2 de diciembre de 2014 el Accionista Único de esta participada aprobó el cambio de su denominación social por Servicios Funerarios Funemadrid, S.A.U.

Asimismo, el proyecto de fusión de fecha 25 de junio de 2014 entre Funespaña, S.A. (sociedad absorbente) y Funebalea, S.A.U., Funemálaga, S.L.U. y Tanatorio San Alberto, S.A.U. (sociedades absorbidas) fue aprobado por la Junta General Extraordinaria de la absorbente celebrada el 12 de diciembre de 2014, habiendo sido inscrita la escritura de en los Registros Mercantiles correspondientes durante el ejercicio 2015, tal y como se ha mencionado anteriormente.

FUNESPAÑA, S.A. Y SOCIEDADES DEPENDIENTES

2.6 JUICIOS Y ESTIMACIONES CONTABLES

En la preparación de las cuentas anuales consolidadas bajo NIIF el Consejo de Administración de la Sociedad Dominante ha realizado juicios y estimaciones basados en hipótesis sobre el futuro y sobre incertidumbres que básicamente se refieren a:

- La evaluación de posibles pérdidas por deterioro de determinados activos;
- El cálculo de provisiones para riesgos y gastos;
- La vida útil de los activos materiales e intangibles;
- La valoración de los fondos de comercio, determinados activos financieros y los activos no corrientes mantenidos para la venta;
- El valor razonable de determinados activos no cotizados.

Las estimaciones e hipótesis utilizadas son revisadas de forma periódica y están basadas en la experiencia histórica y en otros factores que hayan podido considerarse más razonables en cada momento. Si como consecuencia de estas revisiones se produjese un cambio de estimación en un período determinado, su efecto se aplicaría en ese período y en su caso en los sucesivos.

2.7 MONEDA DE PRESENTACIÓN

Las cuentas anuales consolidadas se presentan en miles de euros por ser ésta la moneda funcional y de presentación del Grupo.

3. CONSOLIDACIÓN

3.1 SOCIEDADES DEPENDIENTES Y ASOCIADAS

La identificación de las sociedades dependientes y asociadas incluidos en la consolidación se detalla en el cuadro de participaciones que forma parte de la memoria consolidada como Anexo 1.

La configuración de las sociedades como dependientes viene determinada por poseer la Sociedad Dominante poder sobre la entidad participada o tener derecho a unos rendimientos variables y tener capacidad de influir en dichos rendimientos a través del poder que ejerce en las mismas. Las sociedades dependientes se consolidan por el método de integración global a partir de la fecha en la que el Grupo obtiene el control, y se excluyen de la consolidación en la fecha en la cual cesa el mismo, incluyéndose por tanto los resultados referidos a la parte del ejercicio económico durante la cual las entidades han pertenecido al Grupo.

Entidades asociadas son aquellas en las que la Sociedad Dominante ejerce influencia significativa y que no son ni dependientes ni acuerdos conjuntos. Se entiende por influencia significativa el poder de intervenir en las decisiones sobre políticas financieras y de explotación de la empresa participada, pero sin llegar a tener control o control conjunto sobre estas políticas, presumiéndose que se ejerce influencia significativa entre otros y a falta de una mejor evidencia de existencia de influencia significativa, cuando se posee, ya sea directa o indirectamente a través de sus dependientes, al menos el 20 por 100 de los derechos de voto de la empresa participada.

Las participaciones en entidades asociadas se consolidan por el método de la participación, incluyéndose en el valor de las participaciones el fondo de comercio neto identificado a la fecha de adquisición. Cuando la participación del Grupo en las pérdidas de una asociada es igual o superior al valor contable de la participación en la misma, incluida cualquier cuenta a cobrar no asegurada, el Grupo no registra pérdidas adicionales, a no ser que se haya incurrido en obligaciones o realizado pagos en nombre de la asociada.

Para determinar si una sociedad participada es dependiente o asociada se han tenido en consideración la finalidad y diseño de la participada con el fin de determinar las actividades relevantes, el modo en el que se toman las decisiones sobre dichas actividades, quien tiene la capacidad actual de dirigir esas actividades y quien recibe los rendimientos de ellas. También se han tenido en cuenta los derechos potenciales de voto poseídos y que sean ejercitables como las opciones de compra sobre acciones, instrumentos de deuda convertibles en acciones u otros instrumentos que den a la Sociedad Dominante la posibilidad de incrementar sus derechos de voto.

Se exceptúan de la consideración de sociedades dependientes y asociadas las inversiones realizadas por fondos de inversión y entidades similares. Los estados financieros de las sociedades dependientes y asociadas utilizados para la consolidación corresponden al ejercicio anual cerrado el 31 de diciembre de 2015 y 2014.

FUNESPAÑA, S.A. Y SOCIEDADES DEPENDIENTES

3.2 MÉTODO DE CONSOLIDACIÓN Y CONVERSIÓN DE CUENTAS

Métodos de Consolidación

Las cuentas anuales de las entidades dependientes se consolidan con las de la Sociedad Dominante por aplicación del método de integración global. Consecuentemente, todos los saldos y transacciones efectuadas entre las sociedades consolidadas, cuando son significativos, han sido eliminados en el proceso de consolidación.

La participación de los socios minoritarios en el patrimonio y resultados consolidados del Grupo se presentan, respectivamente, en los capítulos "Intereses minoritarios" y "Resultado atribuido a intereses minoritarios" del balance consolidado y de la cuenta de resultados consolidada.

Los resultados de las empresas dependientes adquiridas o enajenadas durante el ejercicio se incluyen en la cuenta de resultados consolidada desde la fecha efectiva de adquisición o hasta la fecha de enajenación, según corresponda.

Las entidades asociadas se consolidan por el método de la participación, que consiste en la incorporación en la línea del balance consolidado "Inversiones valoradas por el método de la participación" del valor de los activos netos y fondo de comercio si lo hubiere, correspondiente a la participación poseída en la entidad asociada. El resultado neto obtenido cada ejercicio correspondiente al porcentaje de participación en estas sociedades se refleja en la cuenta de resultados consolidada como "Resultado de entidades valoradas por el método de la participación".

Las políticas y criterios contables seguidos por las empresas consolidadas han sido homogeneizados con los aplicados por el Grupo durante el proceso de consolidación.

Los estados financieros de las sociedades dependientes y asociadas utilizados en el proceso de consolidación son relativos al 31 de diciembre, período que coincide con el de las cuentas anuales de la Sociedad Dominante.

Conversión de cuentas anuales de sociedades extranjeras incluidas en la consolidación

La moneda funcional y de representación del Grupo Funespaña es el euro, por lo que los saldos y operaciones de las sociedades del Grupo cuya moneda funcional es distinta del euro son convertidos a euros utilizando el procedimiento del tipo de cambio de cierre.

Las diferencias de cambio resultantes de la aplicación del procedimiento anterior, así como aquellas surgidas de la conversión de préstamos y otros instrumentos en moneda extranjera de cobertura de las inversiones en negocios extranjeros, se presentan como un componente separado en el "Estado de ingresos y gastos reconocidos" y se recogen en el patrimonio en la cuenta "Diferencias de conversión", deducida la parte de dicha diferencia que corresponde a Intereses Minoritarios.

4. GANANCIAS POR ACCIÓN Y DIVIDENDOS

4.1 DIVIDENDOS

La Junta General de Accionistas celebrada el 16 de junio de 2015 acordó no repartir dividendos.

4.2 GANANCIA POR ACCIÓN

La Sociedad Dominante no tiene acciones propias, ni instrumentos financieros emitidos que den acceso al capital o deuda convertible, por lo que al 31 de diciembre de 2015 y 2014 la ganancia básica por acción coincide con la ganancia diluida por acción.

FUNESPAÑA, S.A. Y SOCIEDADES DEPENDIENTES

En el siguiente cuadro se detalla el cálculo de las ganancias básicas por acción:

CONCEPTO	2015	2014
Resultado neto atribuible a los accionistas de la Sociedad Dominante (en euros)	5.050.915	3.485.172
Número medio ponderado de acciones en circulación (en títulos)	18.396.898	18.396.898
Beneficio/(Pérdida) básico / diluido por acción	0,27	0,19

5. POLÍTICAS CONTABLES

Para la preparación de las cuentas anuales consolidadas se han seguido las Normas Internacionales de Información Financiera adoptadas por la Unión Europea; no existe ningún criterio contable de aplicación obligatoria que teniendo un impacto significativo en las cuentas anuales se haya dejado de aplicar.

Se indican a continuación las políticas contables aplicadas en relación con las siguientes partidas:

a) Activos intangibles

Fondo de comercio

El fondo de comercio se origina en una combinación de negocios por diferencia entre el coste de la combinación o precio total pagado por el adquirente y el montante que representa la participación en el valor razonable neto de los activos, pasivos y pasivos contingentes de la entidad o negocio adquirido.

El coste de la combinación de negocios se determina como la suma de los valores razonables en la fecha de adquisición de los activos entregados, de los pasivos incurridos o asumidos y de los instrumentos de patrimonio neto emitidos por la adquirente a cambio del control de la adquirida, más cualquier coste atribuible a la combinación directamente.

La participación en el valor razonable de los activos, pasivos y pasivos contingentes de la adquirida se calcula aplicando la proporción adquirida al montante resultante de asignar a los elementos patrimoniales concretos de la adquirida su valor de mercado y de asignar valor a aquellos otros susceptibles de ser reconocidos.

Los fondos de comercio sólo se registran cuando han sido adquiridos a título oneroso.

El fondo de comercio no se amortiza, sino que anualmente o siempre que existan indicios de pérdida permanente de valor de estos activos que pudieran reducir su valor recuperable a un importe inferior al coste registrado, se realiza el denominado "test de deterioro" para comprobar este extremo y, en su caso, ajustar el valor. A estos efectos, el fondo de comercio resultante de las combinaciones de negocios se asigna a cada una de las unidades generadoras de efectivo que se espera se vayan a beneficiar de las sinergias de la combinación.

La diferencia negativa de consolidación surgida en una adquisición, se reconoce directamente en la cuenta de resultados consolidada del ejercicio.

Concesiones administrativas

El Grupo emplea determinados activos en régimen de concesión, de tal modo que los citados activos revierten al organismo concedente transcurrido el periodo de duración de la misma. Estos activos se amortizan en la vida útil correspondiente al tipo de activo por su naturaleza, según se indica en la Nota 5.b, o en caso de ser menor, en el plazo de vigencia de la concesión.

Otros activos intangibles

El resto de los activos intangibles adquiridos por el Grupo se presentan en el balance consolidado por su valor de coste minorado en el importe de las amortizaciones y pérdidas por deterioro acumuladas. Este epígrafe incluye:

FUNESPAÑA, S.A. Y SOCIEDADES DEPENDIENTES

1. Programas informáticos

Las licencias para programas informáticos adquiridas que se activan sobre la base de los costes en que se ha incurrido para adquirirlas y prepararlas para su uso.

Los gastos relacionados con el mantenimiento de programas informáticos se reconocen en la cuenta de resultados consolidada cuando se incurren.

2. Propiedad industrial

Se carga por los importes satisfechos para la adquisición de la propiedad industrial o del derecho al uso de las diferentes manifestaciones de la misma o por los gastos incurridos con motivo del registro de las desarrolladas por las sociedades del Grupo.

La amortización de los otros activos intangibles se realiza distribuyendo su coste linealmente a lo largo de la vida útil estimada según el siguiente detalle:

CONCEPTO	AÑOS DE VIDA ÚTIL
Programas informáticos	5
Propiedad industrial	5 - 10
Otro inmovilizado intangible	10

b) Inmovilizado material

El inmovilizado material está valorado a su coste de adquisición menos su amortización acumulada y, en su caso, las pérdidas acumuladas por deterioro.

Los costes posteriores a su adquisición se reconocen como activo sólo cuando es probable que los beneficios económicos futuros asociados con ellos reviertan en el Grupo y el coste del elemento pueda determinarse de forma fiable. El resto de gastos por reparación y mantenimiento se cargan en la cuenta de resultados consolidada durante el ejercicio en que se incurren.

La amortización de los elementos del inmovilizado material se calcula linealmente sobre el valor de coste del activo menos su valor residual y menos el valor de los terrenos en base a los siguientes periodos de vida útil de cada uno de los bienes:

CONCEPTO	AÑOS DE VIDA ÚTIL
Construcciones	33-50
Instalaciones, maquinaria, mobiliario y utillaje	8-10
Equipos para procesos de información	4
Elementos de transporte	6
Otro inmovilizado material	5-10

Cuando el importe en libros de un activo es superior a su importe recuperable estimado, su valor se reduce de forma inmediata hasta su importe recuperable según se detalla en la Nota 5.f.

Los elementos del inmovilizado material se dan de baja de contabilidad cuando se enajenan o cuando no se espera obtener beneficios económicos futuros derivados del uso continuado de los mismos. Las ganancias o pérdidas procedentes de la baja se incluyen en la cuenta de resultados consolidada.

En el caso de las unidades de enterramiento, dadas sus especiales características, la amortización se registra en el momento de efectuar la cesión de uso, en la proporción que el período por el que se efectúa la misma representa respecto de la vida útil considerada (50 años), y por el valor total de la unidad de enterramiento cuando el período de cesión supera dicho plazo. Mientras las unidades de enterramiento no están ocupadas no se amortizan.

FUNESPAÑA, S.A. Y SOCIEDADES DEPENDIENTES

Cabe destacar que el Grupo clasifica las unidades de enterramiento en diferentes epígrafes del balance consolidado, en función de si son explotadas en propiedad o en régimen de concesión:

- Cuando son unidades de enterramiento en cementerios en propiedad, el Grupo registra las unidades de enterramiento en construcción como inmovilizado en curso. Posteriormente, se clasifican como existencias si su intención es venderlas o como inmovilizado cuando se ha cedido el derecho de uso por un período inferior a 50 años.
- Cuando son unidades de enterramiento en cementerios explotados en régimen de concesión, las mismas se consideran activos en concesión, formando parte del inmovilizado intangible del balance consolidado.

Los criterios de imputación a la cuenta de resultados son los siguientes:

- Cuando son consideradas como existencias, se imputan a resultados en el momento de su venta.
- Cuando son consideradas como inmovilizado, se imputan a resultados en función del período por el que son cedidas.

c) Arrendamientos

El Grupo utiliza determinados activos en régimen de arrendamiento a terceros. Los contratos de arrendamiento formalizados por el Grupo han sido clasificados como arrendamientos financieros u operativos en función de que, atendiendo a la sustancia de los mismos, se transfieran o no la propiedad de los activos objeto del arrendamiento así como los derechos y riesgos inherentes a la misma.

Arrendamiento financiero

El Grupo reconoce un activo y el correspondiente pasivo en el balance consolidado, al inicio del arrendamiento financiero, por el valor actual de las futuras cuotas de arrendamiento mínimas que con carácter de rentas están establecidas en el contrato. El valor actual se calcula al tipo de interés del contrato.

El coste de los activos adquiridos mediante contrato de arrendamiento financiero se presenta en el balance consolidado, según la naturaleza del bien objeto de contrato.

Los gastos financieros derivados de estos contratos se contabilizan durante el período de arrendamiento de acuerdo con un criterio financiero.

Los activos por arrendamiento financiero se amortizan durante la vida útil del bien arrendado.

Arrendamiento operativo

Los gastos por cuotas de alquiler que con carácter de rentas mínimas están establecidos en los contratos, así como los gastos por otros conceptos ligados al arrendamiento de importe determinable al inicio del contrato, se imputan linealmente a la cuenta de resultados consolidada durante el período del arrendamiento.

Consecuentemente, cualquier pago que pudiera realizarse al contratar un arrendamiento operativo, se trata como un pago anticipado que se imputa a la cuenta de resultados consolidada a lo largo del período de arrendamiento.

d) Instrumentos financieros

ACTIVOS FINANCIEROS

Clasificación

Los activos financieros que posee el Grupo se clasifican en las siguientes categorías:

1. Préstamos, partidas a cobrar y fianzas.
2. Activos financieros mantenidos para negociar.

FUNESPAÑA, S.A. Y SOCIEDADES DEPENDIENTES

Valoración inicial

Los activos financieros se registran inicialmente al valor razonable de la contraprestación entregada más los costes de la transacción que sean directamente atribuibles. Se entiende por valor razonable de un activo el importe por el que sería intercambiado entre un comprador y un vendedor interesados y debidamente informados en condiciones de independencia mutua.

Valoración posterior

Los préstamos y partidas a cobrar se valoran por su coste amortizado. El coste amortizado es equivalente a su coste inicial, deducidos los reembolsos posteriores de principal, aumentado o disminuido por las imputaciones, calculadas al tipo de interés efectivo, de cualquier diferencia entre el valor inicial y el de reembolso al vencimiento.

El coste amortizado se corrige cuando es superior al valor recuperable mediante el reconocimiento de un gasto en la cuenta de pérdidas y ganancias en concepto de deterioro por la diferencia entre ambos valores. El valor recuperable se estima en función de la solvencia del deudor y de la antigüedad de la deuda.

Los activos financieros mantenidos para negociar se valoran a su valor razonable, registrándose en la cuenta de resultados consolidada el resultado de las variaciones en dicho valor razonable.

El valor razonable de las inversiones financieras es el precio que se recibiría por la venta de un activo financiero o se pagaría por transferir un pasivo financiero mediante una transacción ordenada entre participantes en el mercado en la fecha de valoración (Precio cotizado). Cuando se carece del mencionado precio cotizado, o cuando la cotización no es suficientemente representativa, se determina el valor razonable, en el caso de que existan datos observables de mercado, actualizando los flujos financieros futuros, incluido el valor de reembolso, a tasas equivalentes a los tipos de interés de los "swaps" en euros, incrementados o disminuidos en el diferencial derivado de la calidad crediticia del emisor y homogeneizados en función de la calidad del emisor y plazo de vencimiento. En el caso de que no se disponga de datos observables de mercado se utilizan otras técnicas de valoración en las que alguna de las variables significativas no está basada en datos de mercado. En este caso el método más utilizado es la solicitud de una valoración a una entidad financiera independiente.

Los instrumentos financieros que, con posterioridad a su reconocimiento inicial, se registran a valor razonable se agrupan en los siguientes niveles de jerarquía según las variables utilizadas:

- Nivel 1: Valor de cotización: precios cotizados en mercados activos para el mismo instrumento que se valora.
- Nivel 2: Datos observables: precios cotizados en mercados activos para instrumentos similares al que se valora u otras técnicas de valoración en las que todas las variables significativas están basadas en datos de mercado observables.
- Nivel 3: Otras valoraciones: técnicas de valoración en las que alguna de las variables significativas no está basada en datos de mercado.

PASIVOS FINANCIEROS

Los débitos y partidas a pagar se valoran inicialmente al valor razonable de la contraprestación recibida, minorado por los costes de la transacción directamente atribuibles. Con posterioridad, dichos pasivos se valoran de acuerdo con su coste amortizado.

Los instrumentos financieros derivados de pasivo se valoran a su valor razonable, siguiendo los mismos criterios que los correspondientes a los activos financieros mantenidos para negociar descritos en el apartado anterior.

Las opciones de ventas sobre la participación mantenida por los socios minoritarios en sociedades dependientes, cuando el adquirente no tiene acceso a los beneficios económicos asociados a las acciones sujetas a la opción se registran tanto en el momento inicial, como posteriormente, por su valor razonable, contabilizando las posteriores diferencias en las valoraciones en la cuenta de resultados consolidada.

Efectivo y otros medios líquidos equivalentes

El efectivo y equivalentes al efectivo incluyen el efectivo en caja, los depósitos a la vista en entidades de crédito y, en general, otras inversiones a corto plazo de gran liquidez con un vencimiento original próximo en el tiempo, normalmente de tres meses o inferior.

FUNESPAÑA, S.A. Y SOCIEDADES DEPENDIENTES

e) Existencias

Las existencias se valoran a su precio de adquisición, o a su valor neto de realización, el menor. Los descuentos comerciales, las rebajas obtenidas y otras partidas similares se deducen del precio de adquisición. El coste de adquisición incluye los gastos directamente atribuibles a la compra, así como una asignación de gastos generales en los que se ha incurrido para la transformación de las existencias.

El valor neto de realización es el precio de venta minorado por los costes estimados que se derivarán de los procesos de comercialización y distribución.

El Grupo utiliza el método del coste medio ponderado para calcular el coste de adquisición.

El Grupo efectúa las oportunas correcciones valorativas, reconociéndolas como un gasto en la cuenta de resultados consolidada cuando el valor neto realizable de las existencias es inferior a su precio de adquisición.

Al cierre de los ejercicios 2015 y 2014 las existencias del Grupo corresponden fundamentalmente a unidades de enterramiento de cementerios privados, féretros, urnas y otras mercaderías para el curso normal de sus operaciones.

f) Deterioro de otros activos

Al cierre de cada ejercicio el Grupo evalúa si existen indicios de que los elementos del activo puedan haber sufrido una pérdida de valor. Si tales indicios existen se estima el valor recuperable del activo.

En el caso de los activos que no se encuentran en condiciones de uso y de los activos intangibles con vida útil indefinida la estimación del valor recuperable es realizada con independencia de la existencia o no de indicios de deterioro.

Si el valor en libros excede del importe recuperable se reconoce una pérdida por este exceso, reduciendo el valor en libros del activo hasta su importe recuperable.

El valor razonable se estima en función del precio fijado en transacciones comparables recientes, precios de mercado de activos similares, o índices parecidos.

Para calcular el valor en uso de los activos materiales e intangibles, éstos se agrupan en torno a aquellas unidades mínimas capaces de generar por sí solas flujos de efectivo (unidades generadoras de efectivo).

Para cada una de las unidades generadoras de efectivo la Dirección de cada sociedad dependiente prepara anualmente unas proyecciones financieras estimando los flujos de efectivo que generará la unidad en el futuro en función de la experiencia pasada y de la información y previsiones de la evolución del negocio.

Las proyecciones financieras cubren, generalmente, un período temporal de 5 años y los flujos de efectivo vienen determinados principalmente por la estimación de los resultados que generará la unidad, por la previsión de las inversiones que requerirá, y por la tasa de crecimiento a la que se extrapola a futuro el flujo de efectivo del último período cubierto con la proyección.

Para calcular el valor en uso los flujos de efectivo así estimados se actualizan empleando una tasa de actualización que representa el coste de capital y que considera el coste de los pasivos y los riesgos del negocio.

Las principales hipótesis empleadas en los test de deterioro son las siguientes:

- Tasa de actualización de los flujos de efectivo, después de impuestos: 8,53% (7,78% en el ejercicio 2014).
- Tasa de crecimiento de los flujos a partir del quinto año: 1,51% en 2015 y 1,12% en 2014.

La tasa de descuento aplicada a dichas proyecciones está basada en los tipos de interés del mercado geográfico en el que opera la unidad generadora de efectivo y a los que se ha añadido una prima de riesgo en función del tipo de actividad de la misma.

FUNESPAÑA, S.A. Y SOCIEDADES DEPENDIENTES

Los parámetros más relevantes utilizados para la determinación de la tasa de descuento han sido los siguientes:

- Tasa de interés libre de riesgo 3,19% (3,27% en el ejercicio 2014)
- Beta promedio entidades comparables 0,90 (0,81 en el ejercicio 2014)
- Prima de riesgo de mercado 5,96% (5,59% en el ejercicio 2014)

En el caso de que se deba reconocer una pérdida por deterioro en una unidad generadora de efectivo a la que se hubiese asignado todo o parte de un fondo de comercio, se reduce en primer lugar el valor contable del fondo de comercio correspondiente a dicha unidad. Si el deterioro supera el importe de éste, en segundo lugar se reduce, en proporción a su valor contable, el del resto de activos de la unidad generadora de efectivo.

El Grupo utiliza el criterio de no someter a las pruebas de deterioro aquellas unidades generadoras de efectivo con menos de 24 meses de actividad, al considerar que éste es el periodo mínimo necesario para alcanzar un volumen de operaciones normal.

Las reducciones de valor de los activos por deterioro se registran como gasto en el ejercicio en que se ponen de manifiesto.

Cuando una pérdida por deterioro de valor revierte posteriormente, el importe en libros de los activos asignados a la unidad generadora de efectivo correspondiente se incrementa hasta alcanzar como máximo el valor contable que tendrían en el momento de la reversión si no se hubiera producido el deterioro. La reversión de una pérdida por deterioro de valor se reconoce como ingreso. Las pérdidas por deterioro de fondos de comercio tienen el carácter de irreversibles.

Si se produce un incremento en el valor recuperable de un activo distinto del fondo de comercio se revierte la pérdida por deterioro reconocida previamente, incrementando el valor en libros del activo hasta su valor recuperable. Este incremento nunca excede del valor en libros neto de amortización que estaría registrado de no haberse reconocido la pérdida por deterioro en años anteriores. La reversión se reconoce en la cuenta de resultados consolidada, a menos que el activo haya sido revalorizado anteriormente contra "Ajustes por cambios de valor", en cuyo caso la reversión se trata como un incremento de la revalorización. Después de esta reversión el gasto de amortización se ajusta en los siguientes periodos.

g) Ingresos y gastos

Los ingresos y gastos se imputan en función del criterio de devengo, es decir, cuando se produce la corriente real de bienes y servicios que los mismos representan, con independencia del momento en que se produzca la corriente monetaria o financiera derivada de ellos. Los ingresos se valoran por el valor razonable de la contraprestación recibida, deducidos descuentos e impuestos.

El reconocimiento de los ingresos por ventas se produce en el momento en que se han transferido al comprador los riesgos y beneficios significativos inherentes a la propiedad del bien vendido.

Los ingresos derivados de contratos de venta de panteones o derechos de uso a largo plazo de unidades de enterramiento, se reconocen como ingreso en el momento en que se perfecciona el contrato, toda vez que se obtiene como contraprestación un desembolso único e irrevocable y se transfieren todos los riesgos y beneficios asociados al activo cedido. En consecuencia, se registran por su importe íntegro en el momento de formalización del contrato junto con todos los gastos significativos inherentes a la operación, principalmente los derivados de la amortización relativa a las unidades durante la totalidad del periodo de cesión.

Los intereses recibidos de activos financieros se reconocen utilizando el método del tipo de interés efectivo y los dividendos cuando se declara el derecho del accionista a recibirlos. En cualquier caso, los intereses y dividendos de activos financieros devengados con posterioridad al momento de la adquisición se reconocen como ingresos en la cuenta de resultados consolidada.

FUNESPAÑA, S.A. Y SOCIEDADES DEPENDIENTES

h) Provisiones y contingencias

Las provisiones son reconocidas en el balance consolidado cuando se tiene una obligación presente, ya sea legal o implícita, como resultado de un suceso pasado frente a la que es probable que tenga que desprenderse de recursos en el futuro para cancelarla, y de la que puede hacerse una estimación fiable de su importe.

Los importes reconocidos en el balance consolidado corresponden a la mejor estimación a la fecha de cierre del valor actual de los desembolsos necesarios para cancelar la obligación, una vez considerados los riesgos e incertidumbres relacionados con la misma. El efecto financiero derivado de la actualización de las provisiones se reconoce como gasto financiero en la cuenta de resultados consolidada.

l) Retribuciones a los empleados

Las retribuciones a los empleados pueden ser a corto plazo, prestaciones post-empleo e indemnizaciones por cese.

i.1) Retribuciones a corto plazo

Se contabilizan en función de los servicios prestados por los empleados en base al devengo.

i.2) Compromisos por pensiones y otros compromisos con el personal

No existen compromisos significativos en esta materia.

i.3) Indemnizaciones por cese

Las indemnizaciones por cese se reconocen como un pasivo y como un gasto cuando existe un compromiso demostrable de rescisión del vínculo laboral antes de la fecha normal de retiro del empleado, o cuando existe una oferta para incentivar la rescisión voluntaria de los contratos

j) Transacciones en moneda extranjera

Las transacciones en moneda extranjera se convierten a euros aplicando el tipo de cambio existente en la fecha de la transacción.

Al cierre del ejercicio los saldos existentes denominados en moneda extranjera se convierten al tipo de cambio del euro a dicha fecha, imputándose a la cuenta de resultados global consolidada todas las diferencias de cambio, excepto las que se imputan directamente a "Diferencias de conversión", que son las procedentes de las partidas monetarias que forman parte de la inversión neta en un negocio extranjero y de las no monetarias valoradas a valor razonable cuyos cambios de valoración se reconozcan directamente en el patrimonio neto

k) Impuesto sobre beneficios. Activos y pasivos por impuestos diferidos

El gasto o ingreso por el impuesto sobre las ganancias comprende tanto el impuesto corriente como el impuesto diferido. Los impuestos, tanto si son del ejercicio corriente como si son diferidos, deben ser reconocidos como gasto o ingreso, e incluidos en la determinación de la ganancia o pérdida neta del ejercicio, excepto si han surgido de una transacción que se ha reconocido, en el mismo ejercicio, cargando o abonando directamente al patrimonio neto o de una combinación de negocios. El impuesto corriente es el que se estima pagar o recuperar en el ejercicio, utilizando los tipos impositivos aprobados o a punto de aprobarse en la fecha del balance consolidado, correspondiente al ejercicio presente y a cualquier ajuste de impuesto a pagar o recuperar relativo a ejercicios anteriores.

El impuesto diferido se calcula utilizando el método de la deuda que identifica las diferencias temporarias que surgen entre los saldos reconocidos a efectos de información financiera y los usados a efectos fiscales. Los impuestos diferidos pasivos son los importes a pagar en el futuro en concepto de impuesto sobre sociedades relacionados con las diferencias temporarias imponibles mientras que los impuestos diferidos activos son los importes a recuperar en concepto de impuesto sobre sociedades debido a la existencia de diferencias temporarias deducibles, bases imponibles negativas compensables o deducciones pendientes de aplicación.

FUNESPAÑA, S.A. Y SOCIEDADES DEPENDIENTES

El Grupo sigue el criterio de reconocer los activos o pasivos relacionados con las diferencias temporarias, excepto en aquellos casos en los que éstas se encuentren relacionadas con el reconocimiento inicial de un fondo de comercio; con el reconocimiento inicial de un activo o pasivo de una transacción que no es una combinación de negocios y que, en el momento en que fue realizada, no afectó ni al resultado contable bruto ni a la ganancia o pérdida fiscal. El Grupo no reconoce impuestos diferidos sobre las diferencias temporarias que surgen en inversiones en sociedades dependientes, debido a que la Sociedad dominante puede controlar su reversión y es probable que éstas no vayan a revertir en un futuro previsible.

Los activos y pasivos por impuestos diferidos se valoran según los tipos que van a ser de aplicación en los ejercicios en los que se espere realizar los activos o pagar los pasivos a partir de la normativa aplicable aprobada o a punto de aprobar en la fecha del balance consolidado y una vez consideradas las consecuencias fiscales que se derivan de la forma en que el Grupo espera recuperar los activos o liquidar los pasivos.

Se reconoce un activo por impuestos diferidos sólo en la medida en que sea probable la disponibilidad de ganancias fiscales futuras, contra las cuales cargar esas pérdidas o créditos fiscales no utilizados. Los activos por impuestos diferidos reconocidos contablemente, así como los no reconocidos, se someten, en cada fecha del balance consolidado, a revisión. El importe del activo por impuestos diferidos se ajusta en la medida que se estime probable que no se dispondrá de suficiente ganancia fiscal futura, y los importes no registrados son objeto de reconocimiento contable si se recupera la expectativa de suficiente ganancia fiscal futura.

Los activos y pasivos por impuesto sobre las ganancias corrientes sólo se compensan si existe un derecho legal frente a las autoridades fiscales y el Grupo tiene la intención de liquidar las deudas que resulten por su importe neto o bien realizar los activos y liquidar las deudas de forma simultánea.

En el caso de activos y pasivos por impuesto sobre las ganancias diferidos, la compensación sólo tiene lugar si existe un derecho legal de compensación frente a las autoridades fiscales y los activos y pasivos se derivan del impuesto sobre las ganancias correspondiente a la misma autoridad fiscal, y al mismo sujeto pasivo o bien a diferentes sujetos pasivos que pretenden liquidar o realizar los activos y pasivos fiscales corrientes por su importe neto o realizar los activos y liquidar los pasivos simultáneamente, en cada uno de los ejercicios futuros en los que se espera liquidar o recuperar importes significativos de activos o pasivos por impuestos diferidos. Los activos y pasivos por impuestos diferidos se reconocen en el balance consolidado como activos y pasivos no corrientes, con independencia de su fecha esperada de realización o liquidación.

l) Medioambiente

El Grupo realiza operaciones cuyo propósito principal es prevenir, reducir o reparar el daño que como resultado de sus actividades pueda producir sobre el medio ambiente.

Los gastos derivados de las actividades medioambientales se reconocen como gastos de explotación en el ejercicio en el que se incurren.

Los elementos del inmovilizado material adquiridos con objeto de ser utilizados de forma duradera en su actividad y cuya finalidad principal es la minimización del impacto medioambiental y la protección y mejora del medio ambiente, incluyendo la reducción o eliminación de la contaminación futura de las operaciones del Grupo, se reconocen como activos mediante la aplicación de criterios de valoración, presentación y desglose consistentes con los que se mencionan en la Nota 5.a.

m) Combinaciones de negocios

La Sociedad dominante identifica una combinación de negocio cuando en una transacción los activos adquiridos y los pasivos asumidos constituyen un negocio. Las combinaciones son contabilizadas mediante la aplicación del método de adquisición.

En la fecha de adquisición, que corresponde con el momento en el que se obtiene el control de la entidad o negocio adquirido, se reconoce de forma separada el fondo de comercio, los activos identificables adquiridos, los pasivos asumidos y cualquier participación no dominante en la adquirida.

El fondo de comercio representa el exceso del coste, incluidos pagos aplazados, ya sean ciertos o contingentes, sobre el importe neto en la fecha de adquisición de los activos identificables adquiridos y los pasivos asumidos.

FUNESPAÑA, S.A. Y SOCIEDADES DEPENDIENTES

Inicialmente los activos identificables adquiridos y los pasivos asumidos se valoran por su valor razonable en la fecha de adquisición. Los costes relacionados con la adquisición en los que incurre el adquirente se registran como gasto del ejercicio en los que se producen, excepto los costes relativos a la emisión de deudas o acciones.

Con posterioridad, la entidad adquirente valora los activos adquiridos, pasivos asumidos e instrumentos de patrimonio emitidos en la combinación de negocios según las normas de valoración aplicables a dichas partidas según su naturaleza.

En el caso de combinaciones de negocios realizadas por etapas, en la fecha en que se obtiene el control de la participación, la Sociedad Dominante valora nuevamente sus participaciones en el patrimonio de la adquirida previamente mantenidas por su valor razonable en la fecha de adquisición, y cualquier beneficio o pérdida que surja en ese momento se reconoce en la cuenta de resultados consolidada. Asimismo, si existiesen ajustes de valoración pendientes de imputación al resultado del ejercicio se transfieren a la cuenta de resultados consolidada.

Cuando a la fecha de cierre del ejercicio no se puede concluir el proceso de valoración necesario para aplicar el método de adquisición, las cuentas anuales se elaboran utilizando datos provisionales. Estos valores son ajustados en el periodo necesario para completar la contabilización inicial, no siendo este periodo superior a un año desde la fecha de adquisición.

Una vez completada la contabilización de las combinaciones de negocio, las modificaciones de los pagos contingentes se registran, para aquellas combinaciones realizadas a partir del 1 de enero de 2010, en la cuenta de resultados consolidada, y para las realizadas con anterioridad a dicha fecha como variación del coste de la combinación de negocios.

n) Negocios conjuntos

A raíz de la fusión por absorción con GESMAP, producida en el ejercicio 2011, la Sociedad Dominante pasó a participar en una Unión Temporal de Empresas (UTE).

La Sociedad Dominante contabiliza sus inversiones en dicha Unión Temporal de Empresas (UTE's) registrando en su balance la parte proporcional de los activos y pasivos del negocio conjunto en función del porcentaje de participación de la Sociedad.

Asimismo, se reconoce en la cuenta de pérdidas y ganancias consolidada la parte que le corresponde de los ingresos generados y de los gastos incurridos por el negocio conjunto. Igualmente, en el Estado de cambios en el patrimonio neto consolidado y en el Estado de flujos de efectivo consolidado se integra la parte proporcional de los importes de las partidas del negocio conjunto que le corresponden.

o) Activos no corrientes mantenidos para la venta

Un activo no corriente o grupo enajenable de elementos, incluyendo entidades dependientes, se clasifica como mantenido para la venta, si se considera altamente probable que la transacción prevista (enajenación o disposición por otra vía) se vaya a realizar durante el año siguiente (Véase Notas 2.4 y 29).

Los activos mantenidos para su venta se valoran, en su caso, al menor importe entre su valor en libros y su valor razonable minorado por los costes de venta, entendiéndose como tales, aquellos costes marginales directamente atribuibles a la enajenación, excluidos, en su caso, los costes financieros y el gasto por Impuesto sobre Beneficios.

Los activos no corrientes clasificados como mantenidos para la venta no se amortizan. Las pérdidas por el deterioro de su valor en libros se reconocen en la cuenta de resultados global consolidada. Del mismo modo, cuando se produce una recuperación de valor, éste se reconoce en la cuenta de resultados global consolidada hasta un importe igual al de las pérdidas por deterioro anteriormente reconocidas.

FUNESPAÑA, S.A. Y SOCIEDADES DEPENDIENTES

p) Actividades interrumpidas

Una operación interrumpida es todo componente que ha sido enajenado o se ha dispuesto de él por otra vía, o bien que ha sido clasificado como mantenido para la venta y, entre otras condiciones:

- representa una línea de negocio o un área significativa que puede considerarse separada del resto;
- o bien formar parte de un plan individual y coordinado para enajenar o disponer por otra vía de una línea de negocio o de un área geográfica de la explotación que sea significativa y pueda ser considerada separada del resto;
- o ser una dependiente adquirida "exclusivamente" con la finalidad de revenderla

Para este tipo de operaciones, se incluye dentro de la cuenta de resultados global consolidada y en una única partida denominada "Resultado del ejercicio procedente de las operaciones interrumpidas neto de impuestos", tanto el resultado después de impuestos de las actividades interrumpidas como el resultado después de impuestos reconocido por la valoración a valor razonable menos los costes de venta o bien por la enajenación o de los elementos que constituyen la actividad interrumpida.

Adicionalmente, cuando se clasifican operaciones como interrumpidas, se presenta en el epígrafe mencionado anteriormente el importe del ejercicio precedente correspondiente a las actividades que tengan el carácter de interrumpidas en la fecha de cierre del ejercicio al que corresponden las cuentas anuales consolidadas.

6. ACTIVOS INTANGIBLES

6.1 FONDO DE COMERCIO

El desglose del "Fondo de comercio", en función de las sociedades que lo originan, en los dos últimos ejercicios es el siguiente:

Ejercicio 2015

Sociedad	31/12/2014	Deterioros	Salidas de perímetro (Nota 2.5)	31/12/2015
Servicios Funerarios Funemadrid, S.A.U.	4.745	--	--	4.745
Funeraria Pedrola, S.L.	157	--	--	157
Funetxea, S.L.U. (*)	3.149	--	--	3.149
Servicios Funerarios de Zaragoza, S.L. (**)	2.033	--	--	2.033
Grupo Servicios y Gestión Funeraria	2.544	(966)	--	1.578
Grupo Iniciativas Alcaesar	13.303	--	(13.303)	--
Grupo Gesmap	8.621	--	--	8.621
Funerarias Reunidas del Bierzo, S.A.	4.813	--	--	4.813
TOTAL	39.365	(966)	(13.303)	25.096

Miles de Euros

(*) Originados en la adquisición de la sociedad Funeraria Sarria, S.A.U., que fue absorbida por Funetxea, S.L.U. (véase Memoria Consolidada ejercicio 2014, Nota 2.5).

(**) Originados en la adquisición de las sociedades Zeta Orbital, S.L.U. y Funeraria Valle del Ebro, S.L.U., sociedades absorbidas por Servicios Funerarios de Zaragoza, S.L. (véase Memoria Consolidada ejercicio 2014, Nota 2.5.)

Como consecuencia de los test de deterioro realizados conforme a la metodología e hipótesis utilizadas detallado todo ello en la Nota 5.f, se ha registrado un deterioro del fondo de comercio en el ejercicio 2015 por importe de 966 miles de euros que figura en el epígrafe "Resultado de enajenación y deterioro de inmovilizado material e intangible" de la cuenta de resultados global consolidada adjunta.

Tal y como se describe en la Nota 2.5 de esta Memoria consolidada, con motivo de la enajenación de parte de las participaciones en Iniciativas Alcaesar, S.L. se ha procedido a dar de baja el fondo de comercio atribuido en la combinación de negocios realizada en el ejercicio 2010 por importe de 11.587 miles de euros (dicho importe incluía el 35% correspondiente a intereses minoritarios por importe de 4.071 miles de euros según su valoración inicial en el momento de la combinación de negocios realizada en el ejercicio 2010) así como el Fondo de Comercio atribuible a la adquisición de los negocios funerarios realizada en abril de 2014 por importe de 1.716 miles de euros.

FUNESPAÑA, S.A. Y SOCIEDADES DEPENDIENTES

Asimismo se ha sido reconocido un nuevo fondo de comercio, registrado como mayor valor del epígrafe "Inversiones valoradas por el método de la participación", debido a la participación existente que otorga a Funespaña, S.A. influencia significativa sobre la citada sociedad y sus dependientes (véase Nota 8).

Ejercicio 2014

Sociedad	31/12/2013	Trasposos	31/12/2014
Servicios Funerarios Funemadrid, S.A.U.	1.624	3.121	4.745
Funeraria Pedrola, S.L.	157	--	157
Funetxea, S.L.U. (*)	3.149	--	3.149
Servicios Funerarios de Zaragoza, S.L. (**)	2.033	--	2.033
Grupo Servicios y Gestión Funeraria	6.314	(3.770)	2.544
Grupo Iniciativas Alcaesar	11.587	1.716	13.303
Grupo Gesmap	9.687	(1.066)	8.621
Funerarias Reunidas del Bierzo, S.A.	4.813	--	4.813
TOTAL	39.365	--	39.365

Miles de Euros

(*) Originados en la adquisición de la sociedad Funeraria Sarriá, S.A.U., que fue absorbida por Funetxea, S.L.U. (véase Memoria Consolidada ejercicio 2014, Nota 2.5).

(**) Originados en la adquisición de las sociedades Zeta Orbital, S.L.U. y Funeraria Valle del Ebro, S.L.U., sociedades absorbidas por Servicios Funerarios de Zaragoza, S.L. (véase Memoria Consolidada ejercicio 2014, Nota 2.5.)

Los principales conceptos que constituyen los fondos de comercio reconocidos para todas las combinaciones de negocios realizadas en 2015 y 2014 obedecen a factores tales como:

- Consolidar la presencia existente o bien estar presente en zonas geográficas calificadas de interés por parte del Grupo ya sea por el número de servicios privados esperados o por la propia presencia que tengan las principales aseguradoras con las que trabaja el Grupo.
- Incremento de la cuota de mercado y acceso a nuevos mercados geográficos.
- Mayor peso en la negociación de precios con aseguradoras.
- Protegerse y/o avanzar posicionamiento respecto a la competencia.
- Posibilidad de dar un servicio integral y más completo.
- Obtención de economías de escala.

De acuerdo con los métodos utilizados y conforme a las estimaciones, proyecciones y valoraciones de que disponen los Administradores de la Sociedad Dominante, las previsiones de flujos netos de efectivo atribuibles a las unidades generadoras de efectivo que tienen asignadas los fondos de comercio procedentes de ejercicios anteriores han soportado el valor de los mismos durante el ejercicio 2015 y salvo el deterioro practicado en el Grupo Servicios y Gestión Funeraria, no habiendo sufrido el resto de activos, por tanto, pérdidas de valor.

El Grupo ha realizado un análisis de sensibilidad en relación con las posibles fluctuaciones, tanto de los principales componentes de las tasas de actualización y crecimiento de los flujos de efectivo utilizados en los test de deterioro, como ante variaciones razonables de cualquiera de las hipótesis clave. En este sentido, si las tasas de descuento utilizadas al 31 de diciembre de 2015 hubieran fluctuado en torno a 0,5 puntos porcentuales, no cabe esperar que el valor en libros sea superior al valor recuperable de cada una de las Unidades Generadoras de Efectivo.

6.2 ACTIVOS SUJETOS A CONCESIÓN

Determinadas sociedades consolidadas constituyen y/o explotan en régimen de concesión administrativa temporal otorgada por organismos públicos, normalmente Ayuntamientos, determinados activos afectos al servicio público de cementerios, así como tanatorios y otros elementos que están sujetos a reversión y cuya utilización y tarifas al público son también reguladas por la entidad otorgante.

FUNESPAÑA, S.A. Y SOCIEDADES DEPENDIENTES

El coste de los activos sujetos a este régimen se presenta en el epígrafe "Activos sujetos a concesión" del balance consolidado. Durante ejercicio 2015 se han realizado adquisiciones por importe de 922 miles de euros (778 miles de euros en 2014), que corresponden principalmente a activos destinados a centros en régimen de concesión (construcciones en tanatorios y unidades de enterramiento). Excepto por los efectos de la pérdida de control en Iniciativas Alcaesar, S.L. y la correspondiente baja de los activos sujetos a concesión explotados por ésta, no se han producido bajas significativas durante los ejercicios 2015 y 2014.

El movimiento durante los ejercicios 2015 y 2014 se muestra a continuación:

Ejercicio 2015

CONCEPTO	Saldos al 31/12/2014	Altas/ (Dotaciones)	Bajas	Trasposos	Salidas del perímetro (Nota 2.5)	Saldos al 31/12/2015
Coste:						
Terrenos y construcciones	18.929	19	--	321	(369)	18.900
Instalaciones, maquinaria, mobiliario y utilillaje	3.675	53	(9)	14	(48)	3.685
Equipos para procesos de información	86	29	--	--	(25)	90
Elementos de transporte	--	--	--	--	--	--
Otro inmovilizado material	178	--	--	--	(19)	159
Anticipos e inmovilizaciones en curso	645	821	--	(627)	(8)	831
Coste Total:	23.513	922	(9)	(292)	(469)	23.665
Amortización acumulada	(8.310)	(791)	5	143	153	(8.800)
Deterioros	(214)	--	11	--	--	(203)
VALOR NETO	14.989	131	7	(149)	(316)	14.662

Miles de Euros

Las principales variaciones producidas en los activos afectos al régimen de concesión durante el ejercicio 2015 han sido las siguientes:

- Inversiones realizadas en la concesión del Cementerio de Andújar por importe de 765 miles de euros, correspondientes a fases de construcción de unidades de enterramiento en el cementerio (2º y 3ª fase) así como por la inauguración en el mes de marzo de 2015 de la primera fase del tanatorio ubicado dentro del propio cementerio.
- Inversiones realizadas en las concesiones que explota la dependiente Servicios Funerarios Funemadrid, S.A.U. por un importe aproximado de 50 miles de euros.
- Baja experimentada de los activos netos en concesión de Iniciativas Alcaesar, S.L. por importe de 316 miles de euros (véase Nota 2.5.).

Dentro del marco de la concesión del cementerio municipal de Andújar se establecen unos compromisos de inversión máximos de 3.100 miles de euros (impuestos incluidos) a ejecutar durante la duración de la concesión (40 años), estando garantizado el equilibrio económico-financiero de la concesión por parte del Ayuntamiento de Andújar bajo el cumplimiento de ciertas condiciones.

FUNESPAÑA, S.A. Y SOCIEDADES DEPENDIENTES

Ejercicio 2014

CONCEPTO	Saldos al 31/12/2013 (*)	Altas/ (Dotaciones)	Bajas	Trasposos	Saldos al 31/12/2014
Coste:					
Terrenos y construcciones	19.263	--	--	(334)	18.929
Instalaciones, maquinaria, mobiliario y utillaje	2.799	77	(42)	841	3.675
Equipos para procesos de información	88	--	(2)	--	86
Elementos de transporte	--	--	--	--	--
Otro inmovilizado material	176	2	--	--	178
Anticipos e inmovilizaciones en curso	748	699	--	(802)	645
Coste Total:	23.074	778	(44)	(295)	23.513
Amortización acumulada	(7.424)	(925)	39	--	(8.310)
Deterioros	--	(214)	--	--	(214)
VALOR NETO	15.650	(361)	(5)	(295)	14.989

Miles de Euros

Se detalla a continuación las sociedades del Grupo que tienen otorgadas el derecho de explotación de diversos cementerios y otras instalaciones bajo el régimen de concesión administrativa temporal

Concesionario - Concesiones	Año Otorgamiento	Duración	Cánones
Servicios Funerarios Funemadrid, S.A.U.			
- Cementerio Municipal de Leganés (Madrid)	1996	49 años	Variable
- Cementerio Municipal de Boadilla del Monte (Madrid)	1996	75 años	Variable
- Tanatorio Municipal de Miraflores de la Sierra (Madrid)	2004	50 años	Variable
- Tanatorio Municipal de Pozuelo de Alarcón (Madrid)	2005	35 años	Variable
- Tanatorio Municipal de Becerril de la Sierra (Madrid)	2006	50 años	Variable
- Tanatorio Municipal de Cercedilla (Madrid)	2007	50 años	Variable
- Cementerio y Tanatorio Municipal de Villanueva del Pardillo (Madrid)	2007	10 años	Variable
- Cementerio Municipal de Pozuelo de Alarcón (Madrid)	2008	25 años	Fijo
- Cementerio y Tanatorio Municipal de Navalcarnero (Madrid)	2001	25 años	Variable
- Cementerio y Tanatorio Municipal de Chapinería (Madrid)	2009	25 años	Variable
- Cementerio y Tanatorio Municipal de Serranillos del Valle (Madrid)	2010	20 años	Variable
- Tanatorio Municipal de Villacanejos (Madrid)	2008	25 años	Variable
- Cementerio Parroquial de Navalcarnero (Madrid)	2007	10 años (prorrogable tácitamente)	N/A
- Cementerio Municipal de Arganda del Rey (Madrid) (*)	1996	75 años	Variable
- Cementerio y Tanatorio Municipal de Villalbilla (Madrid) (*)	2008	10 años	Variable
Pompes Fúnebres Domingo, S.A.			
- Tanatorio Municipal de El Perelló (Tarragona)	2006	25 años (prorrogables a 50)	Fijo

(*) Anteriormente gestionados por la sociedad dependiente absorbida Servicios Funerarios Alcalá – Torrejón, S.A.U. (véase Nota 2.5).

Durante el ejercicio 2015 han vencido y no se han renovado los acuerdos de concesión del Cementerio y Tanatorio Municipal de Morzarzal, Tanatorio Municipal de El Boalo-Cerceda-Mataelpino y Cementerio Parroquial de Sevilla la Nueva, todas ellas en Municipios de la Comunidad de Madrid y explotados por la dependiente Servicios Funerarios Funemadrid, S.A.U. La cancelación de los citados acuerdos de concesión no ha tenido impacto en la cuenta de resultados global consolidada.

FUNESPAÑA, S.A. Y SOCIEDADES DEPENDIENTES

Concesionario - Concesiones	Año Otorgamiento	Duración	Cánones
Funespaña, S.A.			
- Nuevo Cementerio de Narón (La Coruña)	1997	50 años	Variable
- Cementerios, Tanatorio y Crematorio Municipales de Estepona (Málaga)	2012	50 años	Fijo
- Tanatorio Municipal de Valencia	2000	35 años	Variable
- Tanatorio Municipal de Tomares (Sevilla)	2011	50 años	Variable
- Tanatorio de Trigueros (Huelva) (Derecho de superficie)	2010	36 años	Variable
- Tanatorio Municipal de Isla Cristina (Huelva)	2010	50 años	Variable
- Tanatorio Municipal de Villalba de Alcor (Huelva)	2010	5 años	Fijo
- Crematorio Municipal de Cáceres	2002	50 años	Variable
- Tanatorio y Cementerio Municipal de Muros (La Coruña)	2003	50 años	N/A
Funeraria Pedrola, S.L.U.			
- Tanatorio Municipal de Alforja (Tarragona)	2004	30 años	N/A
- Tanatorio Municipal y Mantenimiento de Cementerios Municipales de Vandellós y Hospitalet del Infante (Tarragona)	2008	10 años	Fijo
Servicios y Gestión Funeraria, S.A.			
- Tanatorio Municipal de Viso del Marqués (Ciudad Real)	2005	25 años	Variable
- Tanatorio Municipal de Torrenueva (Ciudad Real)	2005	25 años	Variable
- Tanatorio Municipal de Terrinches (Ciudad Real)	2009	25 años	Variable
- Tanatorio Municipal de Castellar de Santiago (Ciudad Real)	2003	25 años	Variable
- Tanatorio Municipal de Puebla del Príncipe (Ciudad Real)	2010	25 años	Variable
- Tanatorio de Torrent (Valencia)	2007	25 años	Variable
Salzillo Servicios Funerarios, S.L.			
- Tanatorio Municipal de Alhama de Murcia (Murcia)	2000	50 años	Variable
Servicios Funerarios de Zaragoza, S.L.			
-Tanatorio de Remolinos (Zaragoza)	2008	5 años (prorrogables a 10)	Variable
Cementerio Parque Andújar, S.L.			
-Cementerio Municipal de Andújar (Jaén)	2012	40 años	N/A

Los activos afectos a estas concesiones, generalmente terrenos e instalaciones, junto con las construcciones sobre ellas construidas, revertirán a la entidad otorgante una vez transcurrido el período concesional.

FUNESPAÑA, S.A. Y SOCIEDADES DEPENDIENTES

El valor neto contable al 31 de diciembre de 2015 y 2014 de los elementos del activo intangible afectos al régimen de concesión administrativa temporal se detalla a continuación:

Sociedad	31/12/2015	31/12/2014
Funespaña, S.A.	4.689	4.979
Servicios Funerarios Funemadrid, S.A.U. (*)	7.320	7.600
Funeraria Pedrola, S.L.U.	13	16
Pompes Fúnebres Domingo S.L.	111	116
Cementerio Parque Andújar, S.L.	1.666	946
Servicios Funerarios de Zaragoza, S.L.	45	62
Servicios y Gestión Funeraria, S.A.U.	794	890
Iniciativas Alcaesar, S.L. (Nota 2.5.)	--	351
Salzillo Servicios Funerarios, S.L.	24	29
TOTAL	14.662	14.989

Miles de Euros

(*) Incluye los activos netos sujetos a concesión que explotaba la absorbida Servicios Funerarios Alcalá – Torrejón, S.A. (Nota 2.5.).

Las principal variación producida en la composición de los activos afectos al régimen de concesión se debe a la baja experimentada de los activos netos en concesión de Iniciativas Alcaesar, S.L. (véase Nota 2.5).

Durante los ejercicios 2015 y 2014, el gasto reconocido por el Grupo en concepto de cánones por las concesiones ha ascendido a 627 miles de euros y 586 miles de euros, respectivamente. El importe de los cánones futuros a pagar en función de las condiciones vigentes al 31 de diciembre de 2015 y 2014 cuantificado sin considerar incrementos por variación del índice de precios al consumo o aquellos sujetos a variables desconocidas, detallados por plazo de vencimiento, se indican a continuación:

CONCEPTO	2015	2014
Menos de 1 año	311	540
Entre 1 y 5 años	1.334	2.022
Más de 5 años	5.437	9.287
TOTAL	7.082	11.849

Miles de Euros

6.3 OTROS ACTIVOS INTANGIBLES

La composición y movimiento del epígrafe "Otros activos intangibles" del balance consolidado en los ejercicios 2015 y 2014 es la siguiente:

Ejercicio 2015

CONCEPTO	Saldo al 31/12/2014	Altas/ (Dotación)	Bajas	Traspasos	Salidas del perímetro (Nota 2.5)	Saldo al 31/12/2015
Coste:						
Aplicaciones informáticas	819	165	(24)	--	--	960
Propiedad industrial	13.605	15	--	306	--	13.926
Otro inmovilizado intangible	142	--	--	--	(1)	141
Total Coste	14.566	180	(24)	306	(1)	15.027
Amortización acumulada	(3.735)	(599)	24	(156)	--	(4.466)
Deterioros	--	--	--	--	--	--
VALOR NETO	10.831	(419)	--	150	(1)	10.561

Miles de Euros

FUNESPAÑA, S.A. Y SOCIEDADES DEPENDIENTES

Las altas más significativas del ejercicio 2015 se corresponden fundamentalmente con la adquisición de aplicaciones informáticas.

Ejercicio 2014

CONCEPTO	Saldo al 31/12/2013	Altas/ (Dotación)	Bajas	Saldo al 31/12/2014
Coste:				
Aplicaciones informáticas	744	125	(50)	819
Propiedad industrial	13.640	--	(35)	13.605
Otro inmovilizado intangible	142	--	--	142
Total Coste	14.526	125	(85)	14.566
Amortización acumulada	(3.198)	(587)	50	(3.735)
Deterioros	--	--	--	--
VALOR NETO	11.328	(462)	(35)	10.831

Miles de Euros

6.4 OTRA INFORMACIÓN

Al 31 de diciembre de 2015 y 2014 existen elementos del inmovilizado intangible, activos sujetos a concesión incluidos, totalmente amortizados por importe de 1.896 miles de euros y 1.326 miles de euros, respectivamente.

Salvo por lo indicado en el apartado 6.2 anterior en relación a la concesión explotada por la Sociedad Dependiente Cementerio Parque Andújar, S.A., el Grupo no tenía al 31 de diciembre de 2015 y 2014 compromisos significativos de adquisición de inmovilizado intangible ni activos de este tipo afectos a garantías.

7. INMOVILIZADO MATERIAL

7.1 COMPOSICIÓN Y MOVIMIENTO

La composición y movimiento de este epígrafe del balance consolidado en los dos últimos ejercicios es la siguiente:

Ejercicio 2015

CONCEPTO	Saldos al 31/12/2014	Altas/ (Dotaciones)	Bajas	Traspasos	Salidas del perímetro (Nota 2.5)	Saldos al 31/12/2015
Coste:						
Terrenos y construcciones	45.381	89	(783)	500	(5.068)	40.119
Instalaciones, maquinaria, mobiliario y utillaje	9.256	198	(2)	(14)	(771)	8.667
Equipos para procesos de información	759	11	(6)	--	(51)	713
Elementos de transporte	6.549	1.256	(1.088)	--	(740)	5.977
Otro inmovilizado material	348	2	--	--	(177)	173
Anticipos e inmovilizaciones en curso	4.718	5.408	2	(500)	(30)	9.598
Coste Total:	67.011	6.964	(1.877)	(14)	(6.837)	65.247
Amortización acumulada	(20.807)	(1.465)	1.176	14	2.251	(18.831)
Deterioros	(780)	(141)	--	--	--	(921)
VALOR NETO	45.424	5.358	(701)	--	(4.586)	45.495

Miles de Euros

FUNESPAÑA, S.A. Y SOCIEDADES DEPENDIENTES

Ejercicio 2014

CONCEPTO	Saldos al 31/12/2013	Altas/ (Dotaciones)	Bajas	Traspasos	Saldos al 31/12/2014
Coste:					
Terrenos y construcciones	39.770	180	(91)	5.522	45.381
Instalaciones, maquinaria, mobiliario y utilillaje	8.910	223	(237)	360	9.256
Equipos para procesos de información	761	17	(19)	--	759
Elementos de transporte	6.954	149	(554)	--	6.549
Otro inmovilizado material	350	7	(9)	--	348
Anticipos e inmovilizaciones en curso	8.909	1.405	(9)	(5.587)	4.718
Coste Total:	65.654	1.981	(919)	295	67.011
Amortización acumulada	(19.917)	(1.697)	807	--	(20.807)
Deterioros	--	(780)	--	--	(780)
VALOR NETO	45.737	(496)	(112)	295	45.424

Miles de Euros

7.2 ALTAS, BAJAS Y TRASPASOS

Ejercicio 2015

Durante el ejercicio 2015 se han realizado adquisiciones de elementos de inmovilizado material por importe de 6.964 miles de euros (1.981 miles de euros en 2014). La mayor parte de las altas del período corresponden a las construcciones en curso de distintos tanatorios tal y como se detalla a continuación:

- Altas incurridas por la Sociedad Dependiente Funetxea, S.L.U. en la construcción del Tanatorio situado en Cuesta de Olabeaga (Bilbao) por importe de 3.844 miles de euros (1.933 miles de euros en 2014) y obras de reforma del Tanatorio de Munguía (Vizcaya) por importe de 366 miles de euros.
- Altas por importe de 1.154 miles de euros (88 miles de euros en 2014) acometidas por la Sociedad Dependiente Funbierzo, S.L. para la construcción de un Tanatorio en Ponferrada (León).

En el mes de marzo de 2015 se ha inaugurado el nuevo tanatorio de La Sénia (Tarragona) que es gestionado por Pompas Fúnebres Domingo S.L., quien realiza su actividad en la zona sur de Tarragona.

Con fecha 8 de julio de 2015 la sociedad dependiente "Funetxea, S.L.U." ha enajenado el Tanatorio sito en la localidad vizcaína de Basauri. El valor de la transacción ha ascendido a un total de 789 miles de euros, que ha sido satisfecho por los compradores en su totalidad en el mismo acto. La plusvalía de la operación no es significativa con respecto a las cifras de resultados activos y patrimonio del Grupo. Asimismo, Funetxea, S.L.U. continuará explotando dicho Tanatorio, como subarrendataria del inmueble anteriormente mencionado.

Los deterioros realizados en el ejercicio se corresponden, principalmente, con el deterioro realizado sobre un terreno en Pecs (Hungría) realizado por la dependiente Tanatorium, Zrt en base a la valoración realizada por un tercero independiente.

FUNESPAÑA, S.A. Y SOCIEDADES DEPENDIENTES

Ejercicio 2014

Durante el ejercicio 2014 se realizaron las siguientes inversiones en reformas y construcción de tanatorios, tal y como se menciona a continuación:

- Dentro de los traspasos de inmovilizado en curso a terrenos y construcciones e instalaciones por importe de 5,9 millones de euros, los importes más significativos fueron los correspondientes a:
 - o Tanatorio de Tortosa (Tarragona), inaugurado en abril de 2014, y cuyo coste en terrenos, construcciones e instalaciones ascendió a 2,5 millones de euros.
 - o Tanatorio de Lora del Rio (Sevilla) por 1,4 millones, cuya obra fue finalizada en junio de 2014.
- Entre las principales altas de inmovilizado en curso destacaron las realizadas, al igual que las dos anteriores, por la Sociedad Dominante, en La Senia (Tarragona) así como la inversión que va a acometer la Sociedad Dependiente Funetxea, S.L.U. en el Tanatorio situado en la Cuesta de Olabeaga (Bilbao) y cuyo concurso para la construcción de la segunda fase del edificio fue adjudicada durante el segundo semestre de 2014.

Los deterioros realizados en el ejercicio se correspondieron, principalmente, con el deterioro realizado sobre el valor razonable asignado a un terreno en Pontevedra en la combinación de negocios de Servicios de Empresas Mortuorias Pontevedresas, S.A. (absorbida por Funespaña, S.A. en el ejercicio 2014).

Durante el ejercicio 2014 no se produjeron bajas de elementos del inmovilizado material de importe significativo (valor neto contable de 112 miles de euros).

7.3 COMPROMISOS DE COMPRA DE ELEMENTOS DEL INMOVILIZADO MATERIAL

Al cierre del ejercicio 2015 la entidad dependiente Funerarias Reunidas del Bierzo tiene un compromiso de adquisición de un terreno en Carracedelo-Cacabelos (León) por importe de 72.000 y fecha máxima de ejecución el 31 de julio de 2016. Al 31 de diciembre de 2015 y 2014 el Grupo no tiene otros compromisos significativos de adquisición de inmovilizado material.

7.4 COBERTURA DE SEGUROS

En opinión de los Administradores de la Sociedad Dominante, el Grupo tiene contratadas pólizas de seguros suficientes para cubrir los riesgos que pudieran producirse en sus elementos de inmovilizado material.

7.5 ARRENDAMIENTOS FINANCIEROS

Al 31 de diciembre de 2015 y 2014, el epígrafe inmovilizado material incluye los siguientes importes correspondientes a elementos empleados en régimen de arrendamiento financiero:

CONCEPTO	2015	2014
Coste de los elementos en arrendamientos financieros	1.371	1.237
Amortización acumulada y deterioro de valor	(181)	(644)
Importe neto en libros	1.190	593

Miles de Euros

FUNESPAÑA, S.A. Y SOCIEDADES DEPENDIENTES

El resumen de los pasivos derivados de estas operaciones al 31 de diciembre de 2015 y 2014 es como sigue:

CONCEPTO	2015	2014
Importe total de las operaciones	1.371	1.237
Pagos realizados en ejercicios anteriores	(97)	(689)
Pagos realizados en el ejercicio	(119)	(218)
Acreeedores por arrendamiento financiero (Nota 14)	1.155	330

Miles de Euros

El detalle y las condiciones más importantes de los contratos de arrendamiento financiero en vigor al 31 de diciembre de 2015 y 2014 es el siguiente:

Ejercicio 2015

BIEN	Fecha Contrato	Número cuotas mensuales	Valor Contado	Importe de la cuota	Opción de compra
Elemento de transporte	27/04/2015	84	71	7	1
Elemento de transporte	27/04/2015	84	71	7	1
Elemento de transporte	15/07/2015	84	28	2	--
Elemento de transporte	22/07/2015	84	31	2	--
Elemento de transporte	23/09/2015	84	71	3	1
Elemento de transporte	27/01/2015	84	73	10	1
Elemento de transporte	30/07/2015	84	71	5	1
Elemento de transporte	21/08/2015	84	31	2	--
Elemento de transporte	18/05/2015	84	31	3	--
Elemento de transporte	18/05/2015	84	71	5	1
Elemento de transporte	22/07/2015	84	31	2	--
Elemento de transporte	12/10/2010	60	54	1	1
Elemento de transporte	12/10/2010	60	36	1	1
Elemento de transporte	24/06/2015	84	71	5	1
Elemento de transporte	19/08/2015	84	31	2	1
Maquinaria	29/03/2011	60	8	--	--
Elemento de transporte	01/07/2014	84	73	9	1
Elemento de transporte	01/07/2015	84	71	5	1
Elemento de transporte	18/06/2015	84	32	2	--
Elemento de transporte	31/07/2015	84	71	5	--
Elemento de transporte	31/03/2015	84	71	8	1
Elemento de transporte	15/07/2015	84	28	2	--
Elemento de transporte	23/09/2015	84	71	3	1
Elemento de transporte	07/10/2015	84	71	2	1
TOTAL			1.268	93	15

Miles de Euros

FUNESPAÑA, S.A. Y SOCIEDADES DEPENDIENTES

Ejercicio 2014

BIEN	Fecha Contrato	Número cuotas mensuales	Valor Contado	Importe de la cuota	Opción de compra
Elemento de transporte	28/08/2012	36	70	2	2
Mobiliario	04/02/2010	60	13	--	--
Elemento de transporte	28/08/2012	36	70	2	2
Elemento de transporte	12/10/2010	60	54	1	1
Elemento de transporte	12/10/2010	60	36	1	1
Maquinaria	29/03/2011	60	8	--	--
Elemento de transporte	12/11/2010	60	36	1	1
Elemento de transporte	12/11/2010	60	54	1	1
Elemento de transporte	01/07/2014	84	73	1	1
Maquinaria	18/06/2010	60	64	1	1
Mobiliario	30/06/2010	60	26	--	--
Elemento de transporte	31/08/2011	60	43	1	1
Elemento de transporte	20/11/2013	60	67	1	1
Elemento de transporte	19/05/2014	60	12	--	--
Elemento de transporte	19/05/2014	60	6	--	--
Elemento de transporte	28/05/2014	60	31	1	1
Elemento de transporte	20/02/2014	60	4	--	--
Elemento de transporte	21/02/2011	60	20	--	--
TOTAL			687	13	13

Miles de Euros

7.6 ARRENDAMIENTOS OPERATIVOS

Las sociedades del Grupo utilizan determinados activos en régimen de arrendamiento operativo, principalmente oficinas. El importe de las rentas devengadas por este concepto durante los ejercicios 2015 y 2014 asciende a 1.934 miles de euros y 2.101 miles de euros, respectivamente.

Los compromisos de pago futuros adquiridos por el Grupo en virtud de los contratos de arrendamiento en vigor al 31 de diciembre de 2015 y 2014, detallados por tramos de vencimiento y cuantificados sin tener en cuenta incrementos futuros sujetos a variables desconocidas, se detallan a continuación:

CONCEPTO	2015	2014
Menos de 1 año	1.868	1.921
Entre 1 y 5 años	6.933	6.446

Miles de Euros

Los contratos de arrendamiento más significativos mantenidos por el Grupo son frente a entidades vinculadas (véase Nota 23)

Adicionalmente, algunas de las sociedades del Grupo también arriendan determinados activos a terceros, principalmente, Tanatorios así como espacios destinados a su uso como cafetería o floristería, cuyos arrendamientos se iniciaron en ejercicios anteriores (Nota 19). El importe de las rentas cobradas por este concepto durante los ejercicios 2015 y 2014 asciende a 285 miles de euros y 188 miles de euros respectivamente.

FUNESPAÑA, S.A. Y SOCIEDADES DEPENDIENTES

Los ingresos futuros del Grupo por arrendamiento, de acuerdo con los contratos en vigor al 31 de diciembre de 2015 y 2014, detallados por tramos de vencimiento y cuantificados sin tener en cuenta incrementos futuros dependientes de conceptos desconocidos se detalla a continuación:

CONCEPTO	2015	2014
Menos de 1 año	403	182
Entre 1 y 5 años	1.288	558
Más de 5 años	1.845	1.058
	3.536	1.798

Miles de Euros

7.7 OTRA INFORMACIÓN

El inmovilizado material incluye terrenos y construcciones, con un valor neto contable, incluidas existencias de enterramiento, al 31 de diciembre de 2015 de 14.075 miles de euros (14.456 miles euros en el ejercicio 2014), sobre los que se han constituido hipotecas (véase Nota 14) en garantía del reembolso de préstamos cuyo saldo pendiente de amortizar al 31 de diciembre de 2015 y 2014 asciende a 2.729 miles de euros y 3.339 miles de euros, respectivamente.

Al 31 de diciembre de 2014 y 2014 existen elementos del inmovilizado material totalmente amortizados por importes de 11.050 miles de euros y 10.207 miles de euros, respectivamente.

8. INVERSIONES VALORADAS POR EL MÉTODO DE LA PARTICIPACIÓN

En el **Anexo I** se detalla el domicilio, actividad y situación patrimonial de las participaciones en sociedades asociadas que han sido contabilizadas mediante el método de la participación al cierre de los ejercicios 2015 y 2014. Asimismo, en el **Anexo III** se detalla la información financiera resumida más significativa de las citadas asociadas.

El detalle de la inversión en estas sociedades valoradas por el método de la participación al cierre de los dos últimos ejercicios, así como su movimiento, es el siguiente:

FUNESPAÑA, S.A. Y SOCIEDADES DEPENDIENTES

Ejercicio 2015

SOCIEDAD	Saldo al 31/12/2014	Participación en resultados inversiones valoradas por el método de la participación	Combinaciones de Negocios (Nota 2.5)	Dividendos y Otros	Saldo al 31/12/2015
Empresa Mixta de Servicios Funerarios de Madrid, S.A. (*)	25.479	-	--	(25.479)	-
Cementerio Jardín de Alcalá de Henares, S.A.	4.247	(967)	--	(265)	3.015
Empresa Mixta Serveis Fúnebres Municipals de Tarragona, S.A.	3.450	543	--	(427)	3.566
Gestión de Cementerios de Tarragona, S.L.	56	25	--	(1)	80
Zacarías Nuño, S.L.	20	1	--	--	21
Iniciativas Alcaesar, S. L.	-	222	7.685	-	7.907
Alcaesar Funehervas, S.L.	--	7	58	-	65
Alcaesar Funeroria S.L.	-	11	178	-	189
Alcaesar Funerplascencia S.L.	135	25	--	(23)	137
Alcaesar Funertrujillo, S.L.	--	9	190	--	199
Servicios Funerarios Nuestra Señora de la Luz, S.L.	103	9	--	(51)	61
Funeraria Hispalense, S.L.	179	11	--	(9)	81
Isabelo Alvarez Mayorga, S.A.	462	70	--	(7)	525
Servicios Funerarios del Nervión, S.L.	1.342	22	--	(24)	1.340
Nuevo Tanatorio, S.L.	2.890	101	--	(58)	2.933
Servicios Funerarios La Caridad, S.L.	754	74	--	(25)	803
Tanatorio de Écija, S.L.	(85)	31	--	(34)	(88)
Tanatorio y Cementerio de Sanlúcar, S.L.	426	95	--	(1)	520
Tanatorio SE-30 Sevilla, S.L.	654	102	--	(29)	727
Nuevos Servicios Funerarios S.L.	14	4	--	--	18
TOTAL	40.126	395	8.111	(26.433)	22.199

Miles de Euros

(*) Tal y como se menciona en la Nota 2.4, la inversión en Empresa Mixta de Servicios Funerarios de Madrid, S.A. valorada por el método de la participación ha sido clasificada como "Activo no corriente mantenido para la venta" (véase Nota 29).

FUNESPAÑA, S.A. Y SOCIEDADES DEPENDIENTES

Ejercicio 2014

SOCIEDAD	Saldo al 31/12/2013	Participación en resultados inversiones valoradas por el método de la participación	Dividendos y Otros	Saldo al 31/12/2014
Empresa Mixta de Servicios Funerarios de Madrid, S.A.	25.252	411	(184)	25.479
Cementerio Jardín de Alcalá de Henares, S.A.	4.043	349	(145)	4.247
Empresa Mixta Serveis Fúnebres Municipals de Tarragona, S.A.	3.557	427	(534)	3.450
Gestión de Cementeris de Tarragona, S.L.	62	(6)	--	56
Zacarías Nuño, S.L.	21	(1)	--	20
Alcaesar Funerplascencia S.L.	124	11	--	135
Servicios Funerarios Nuestra Señora de la Luz, S.L.	83	20	--	103
Funeraria Hispalense, S.L.	174	5	--	179
Isabelo Alvarez Mayorga, S.A.	403	63	(4)	462
Servicios Funerarios del Nervión, S.L.	1.382	38	(78)	1.342
Nuevo Tanatorio, S.L.	2.957	60	(127)	2.890
Servicios Funerarios La Caridad, S.L.	755	40	(41)	754
Tanatorio de Écija, S.L.	(103)	18	--	(85)
Tanatorio y Cementerio de Sanlúcar, S.L.	369	59	(2)	426
Tanatorio SE-30 Sevilla, S.L.	598	82	(26)	654
Nuevos Servicios Funerarios S.L.	8	4	2	14
TOTAL	39.685	1.580	(1.139)	40.126

Miles de Euros

Ninguna de las sociedades valoradas por el método de la participación cotiza en Bolsa.

9. ACTIVOS FINANCIEROS

A continuación se presenta el desglose de los activos financieros del Grupo para los dos últimos ejercicios:

Activos Financieros: Naturaleza / Categoría	31/12/2015			31/12/2014		
	Préstamos y cuentas a cobrar	Activos financieros disponibles para la venta e inversiones en sociedades no consolidadas	TOTAL	Préstamos y cuentas a cobrar	Activos financieros disponibles para la venta e inversiones en sociedades no consolidadas	TOTAL
Instrumentos de patrimonio		246	246	--	246	246
Otros activos financieros	2.299	--	2.299	888	--	888
Largo plazo / no corrientes	2.299	246	2.545	888	246	1.134
Instrumentos de patrimonio	--	50	50	--	50	50
Otros activos financieros	28.182	--	28.182	25.669	--	25.669
Corto plazo / corrientes	28.182	50	28.232	25.669	50	25.719
Total	30.481	296	30.777	26.557	296	26.853

Miles de Euros

En los activos financieros registrados a coste o coste amortizado, no existe diferencia entre su valor contable y su valor razonable.

FUNESPAÑA, S.A. Y SOCIEDADES DEPENDIENTES

Las valoraciones a valor razonable de las inversiones financieras incluidas en la cartera se han clasificado atendiendo a los niveles detallados en la nota 5.d). Durante los ejercicios 2015 y 2014 no se han producido transferencias de activos financieros entre los diferentes niveles de jerarquía.

El detalle del valor en libros de las participaciones en empresas del Grupo no consolidadas, y el porcentaje de participación en las mismas es el siguiente:

SOCIEDAD	Porcentaje de Participación		Miles de Euros	
	Directa	Indirecta	31/12/2015	31/12/2014
Funeuropa, S.A.	50%	--	113	113
Funespaña Chile, S.A.	50%	--	133	133
TOTAL			246	246

Las sociedades chilenas Funeuropa, S.A. y Funespaña Chile, S.A. se encuentran inactivas. El coste contabilizado por estas participaciones coincide con el importe de los desembolsos de capital pendientes que figuran registrados bajo el epígrafe "Otros pasivos no corrientes" del balance consolidado. Los Administradores de la Sociedad Dominante no esperan que de la eventual liquidación de estas sociedades dependientes se originen pérdidas para el Grupo.

Al 31 de diciembre de 2015 el epígrafe "Otros activos financieros no corrientes" está compuesto, principalmente, por fianzas constituidas a largo plazo y otras inversiones financieras, parte de estas últimas valoradas en función de la valoración aportada por la contraparte. La partida más significativa se corresponde con el cobro aplazado frente Iniciativas Alcaesar, S.L. de los activos constitutivos de los negocios funerarios que mantenía el Grupo en la Comunidad Autónoma de Extremadura.

Al 31 de diciembre de 2015 la citada cuenta a cobrar no ha sido eliminada en el proceso de consolidación debido a la consideración de Iniciativas Alcaesar, S.L. como una inversión valorada por el método de la participación (véase Nota 2.5.) ascendiendo su importe no corriente y corriente a 1.458 miles de euros y 187 miles de euros, respectivamente.

Pérdidas y ganancias netas por categorías de activos financieros

Las pérdidas y ganancias por categorías más significativas se corresponden con los ingresos financieros derivados de las inversiones realizadas y financiación concedida. A parte de las dotaciones por insolvencias detalladas a continuación, no se han producido pérdidas y ganancias netas en concepto de deterioro y/o enajenaciones de activos financieros de importe significativo.

La composición al 31 de diciembre de 2015 y 2014 del epígrafe "Otros activos financieros" es como sigue:

CONCEPTO	Otros activos financieros	
	31/12/2015	31/12/2014 (*)
Créditos concedidos y otros	3.815	4.144
Deudores comerciales y otras cuentas a cobrar (Nota 11)	9.135	10.931
Efectivo y otros medios equivalentes (Nota 12)	15.232	10.594
TOTAL	28.182	25.669

Miles de Euros

Al 31 de diciembre de 2015 y 2014 la cuenta "Créditos concedidos y otros" recoge, principalmente, créditos a entidades vinculadas concedidos en condiciones de mercado (véase Nota 23).

FUNESPAÑA, S.A. Y SOCIEDADES DEPENDIENTES

10. EXISTENCIAS

El detalle de este epígrafe del balance consolidado al 31 de diciembre de 2015 y 2014 es el siguiente:

CONCEPTO	31/12/2015	31/12/2014
Mercaderías Anticipo a proveedores	4.027 4	4.090 -
TOTAL	4.031	4.090

Miles de Euros

Dentro del epígrafe "Mercaderías" el Grupo registra, además de material funerario, unidades de enterramiento que al 31 de diciembre de 2015 y 2014 ascienden a 3.135 miles de euros y 3.153 miles de euros, respectivamente. Las mismas, están garantizando un préstamo hipotecario.

El coste de existencias reconocido como gasto e incluido en el coste de los bienes vendidos es el siguiente:

CONCEPTO	31/12/2015	31/12/2014
Compras netas	71.178	67.297
Variación de existencias	59	114
Deterioros/(Reversiones)	-	(2)
TOTAL	71.237	67.409

Miles de Euros

El movimiento del epígrafe de existencias para los ejercicios 2015 y 2014 es el que sigue:

CONCEPTO	31/12/2015	31/12/2014
Saldo Inicial	4.090	4.202
Variación de existencias - Aumento/(disminución) (Deterioros)/Reversiones	(59) -	(114) 2
Saldo final	4.031	4.090

Miles de Euros

Al 31 de diciembre de 2015 y 2014 el Grupo tiene contratadas pólizas de seguros que cubren suficientemente los riesgos que pudieran producirse en sus existencias.

11. DEUDORES COMERCIALES Y OTRAS CUENTAS A COBRAR

Al 31 de diciembre de 2015 y 2014 los desgloses de estos epígrafes del balance consolidado es el siguiente:

CONCEPTO	31/12/2015	31/12/2014
Clientes	10.993	12.590
Deudores varios	4.371	3.328
Depreciación por deterioro de valor	(6.229)	(4.987)
Deudores y otras cuentas a cobrar	9.135	10.931

Miles de Euros

El Grupo ha reconocido durante 2015 y 2014 un gasto neto total por deterioro y reversiones de cuentas a cobrar por importes de 1.266 miles de euros y 1.272 miles de euros, respectivamente registrados en el epígrafe "Otros gastos" de la cuenta de resultados consolidada.

FUNESPAÑA, S.A. Y SOCIEDADES DEPENDIENTES

La composición y movimiento de las provisiones por deterioro e insolvencias es la siguiente:

CONCEPTO	31/12/2015	31/12/2014
Saldo al 1 de enero	(4.987)	(3.715)
Pérdidas por deterioro de valor	(1.659)	(1.406)
Reversiones de deterioro de valor	393	134
Salidas del perímetro	24	-
Saldo al 31 de diciembre	(6.229)	(4.987)

Miles de Euros

El Grupo no tiene contratada cobertura de riesgo de crédito. Asimismo, no existe concentración de riesgo de crédito con respecto a las cuentas comerciales a cobrar, dado que tiene un gran número de clientes.

12. TESORERÍA

El detalle del epígrafe "Efectivo y otros medios equivalentes" del balance consolidado es el siguiente:

CONCEPTO	31/12/2015	31/12/2014
Caja y bancos	15.232	9.076
Otros activos líquidos equivalentes	--	1.518
TOTAL	15.232	10.594

Miles de Euros

Al 31 de diciembre de 2014 el epígrafe de "Otros activos líquidos equivalentes" incluía impositores en entidades financieras de elevada calificación crediticia con vencimiento inferior a tres meses, que devengaron un tipo de interés de mercado.

13. PATRIMONIO NETO

Capital social

El capital social de la Sociedad Dominante a 31 de diciembre de 2015 y 2014 está representado por 18.396.898 acciones de 0,30 euros de valor nominal cada una, totalmente suscritas y desembolsadas. Todas las acciones gozan de iguales derechos políticos y económicos y están admitidas a cotización en las Bolsas de Madrid y Barcelona en el Mercado Continuo.

Al 31 de diciembre de 2015 y 2014, las sociedades que participan en el capital social en un porcentaje igual o superior al 10% son las siguientes:

SOCIEDAD	31/12/2015		31/12/2014	
	Número de Acciones	Porcentaje de Participación	Número de Acciones	Porcentaje de Participación
Mapfre Familiar Cía. de Seguros y Reaseguros, S.A.	17.623.308	95,795	14.901.985	81,000

Con fecha 8 de octubre de 2015 el accionista mayoritario de la Sociedad Dominante ("Mapfre Familiar") ha adquirido una participación accionarial en ésta representativa de, aproximadamente, un 14,79% del total de sus derechos de voto, mediante la ejecución de una operación de compraventa especial al precio de 7,50 euros por acción. En consecuencia, la participación de Mapfre Familiar en Funespaña, S.A. ha pasado de un 81% de los derechos de voto a, aproximadamente, un 95,80%. Con fecha 1 de enero de 2016 Mapfre Familiar Compañía de Seguros y Reaseguros, S.A. ha cambiado su denominación social por Mapfre España Compañía de Seguros y Reaseguros, S.A.

FUNESPAÑA, S.A. Y SOCIEDADES DEPENDIENTES

Prima de emisión de acciones

La prima de emisión de acciones tiene las mismas restricciones y puede destinarse a los mismos fines que las reservas voluntarias, incluyendo su conversión en capital social.

Reservas indisponibles

Reserva legal

El epígrafe "Reservas" al 31 de diciembre de 2015 y 2014 incluye la reserva legal por importe de 1.104 miles de euros al cierre de cada ejercicio, que no es distribuible a los accionistas, salvo en caso de liquidación de la Sociedad Dominante, y sólo puede utilizarse para compensar eventuales pérdidas. Al 31 de diciembre de 2015 y 2014 la Reserva Legal está íntegramente constituida.

La misma restricción es aplicable a las reservas legales constituidas por las filiales en sus balances.

Reserva de fondo de comercio

De acuerdo con el artículo 273.4 del Texto Refundido de la Ley de Sociedades de Capital, debe destinarse una cantidad dentro del resultado del ejercicio a reserva por Fondo de Comercio que represente, al menos, un 5% del citado Fondo. En caso de no haber suficiente beneficio, se deberán destinar a tal efecto reservas de libre disposición. Al 31 de diciembre de 2015 su importe asciende a 311 miles de euros (262 miles de euros al 31 de diciembre de 2014).

Reservas

El detalle de las reservas del Grupo en los dos últimos ejercicios es el siguiente:

RESERVAS	31/12/2015	31/12/2014
Reservas de la Sociedad Dominante (*)	(4.176)	(4.373)
Reservas en sociedades consolidadas por integración global (*)	(15.752)	(11.302)
Reservas en sociedades consolidadas por el método de participación	46.182	38.547
TOTAL RESERVAS	26.234	22.872

Miles de Euros

(*) Incluyen los efectos de las absorciones mencionadas en la Nota 2 de la memoria individual de Funespaña, S.A. del ejercicio 2015. En consecuencia, difieren de la clasificación presentada en la memoria consolidada de ejercicio 2014 que ascendían a 3.648 miles de euros y 12.027 miles de euros, respectivamente.

Las reservas en sociedades consolidadas por el método de participación atribuibles a la Empresa Mixta Servicios Funerarios de Madrid, S.A. ascienden a 25.483 miles de euros en el ejercicio 2015.

Diferencias de conversión

El Grupo se acogió a la exención relativa a diferencias de conversión de la NIIF 1 "Adopción por primera vez de las NIIF". Como consecuencia de ello, las diferencias de conversión incluidas en el patrimonio neto consolidado son las generadas a partir del 1 de enero de 2004, y todas ellas corresponden a las generadas por las sociedades dependientes. Su saldo al 31 de diciembre de 2015 y 2014 asciende a 6 miles de euros y 19 miles de euros, respectivamente.

FUNESPAÑA, S.A. Y SOCIEDADES DEPENDIENTES

Intereses minoritarios

Un detalle de los saldos de los capítulos "Intereses minoritarios" al 31 de diciembre de 2015 y 2014 y del "Resultado del ejercicio atribuido a intereses minoritarios" de los ejercicios 2015 y 2014 se presenta a continuación:

SOCIEDAD	31/12/2015		31/12/2014	
	Intereses Minoritarios	Resultado Atribuible	Intereses Minoritarios	Resultado Atribuible
Pompes Fúnebres Domingo, S.L.	183	(57)	126	(4)
Cementerio Parque de Andújar, S.A.	239	23	262	(8)
Funbierzo, S.L.	868	(16)	851	(25)
Funerarias Reunidas del Bierzo, S.A.	209	(46)	200	(40)
Servicios Funerarios de Zaragoza, S.A.	322	(23)	315	(8)
GAB Management & Consulting, S.R.L.	176	(14)	162	(170)
Tanatori La Dama D'Elx, S.L.	(3)	--	(3)	3
Salzillo Servicios Funerarios, S.L.	89	7	96	22
De Mena Servicios Funerarios, S.L.	187	(61)	178	(52)
TOTAL	2.270	(187)	2.187	(282)

Miles de Euros

El movimiento de intereses minoritarios durante los ejercicios 2015 y 2014 es el siguiente:

CONCEPTO	31/12/2015	31/12/2014 (**)
Saldo al 1 de enero	2.187	1.891
Resultado del ejercicio	187	282
Incorporaciones al perímetro y otros	--	7
Adquisición de intereses minoritarios	--	(316)
Ampliación de capital social	--	188
Enajenación de participación minoritaria	--	160
Distribución de dividendos	(90)	(25)
Otros	(14)	--
Saldo al 31 de diciembre	2.270	2.187

Miles de Euros

FUNESPAÑA, S.A. Y SOCIEDADES DEPENDIENTES

14. PASIVOS FINANCIEROS

A continuación se indica el desglose de los pasivos financieros del Grupo al cierre de los dos últimos ejercicios, presentados por naturaleza y categoría a efectos de valoración:

A. Instrumentos financieros no corrientes									
Categorías	Clase	Deudas con entidades de crédito		Obligaciones y otros valores negociables		Otros pasivos financieros		Total	
		2015	2014	2015	2014	2015	2014	2015	2014
Débitos y partidas a pagar		39.446	51.855	--	--	--	--	39.446	51.855
TOTAL (A)		39.446	51.855	--	--	--	--	39.446	51.855
B. Instrumentos financieros corrientes									
Categorías	Clase	Deudas con entidades de crédito		Obligaciones y otros valores negociables		Otros pasivos financieros		Total	
		2015	2014	2015	2014	2015	2014	2015	2014
Débitos y partidas a pagar		14.453	5.360	--	--	16.125	16.582	30.578	21.942
TOTAL (B)		14.453	5.360	--	--	16.125	16.582	30.578	21.942
TOTAL (A) + (B)		53.899	57.215	--	--	16.125	16.582	70.024	73.797

Miles de Euros

Las pérdidas y ganancias por categorías más significativas se corresponden con los gastos financieros derivados de la financiación recibida.

El detalle de los débitos y partidas a pagar es como sigue:

Pasivos Financieros: Naturaleza / Categoría	Débitos y Partidas a Pagar	
	31/12/2015	31/12/2014
Deudas con entidades de crédito	38.473	51.722
Pasivos por arrendamiento financiero	973	133
Deudas a largo plazo / Pasivos financieros no corrientes	39.446	51.855
Deudas con entidades de crédito	14.271	5.218
Pasivos por arrendamiento financiero	182	142
Acreedores comerciales y otras cuentas a pagar (Nota 18)	16.125	16.582
Deudas a corto plazo / Pasivos financieros corrientes	30.578	21.942

Miles de Euros

Las deudas con entidades de crédito corresponden principalmente a préstamos recibidos por el Grupo para la financiación de las inversiones realizadas en ejercicios anteriores.

La reducción producida al 31 de diciembre de 2015 en la partida "Deudas con entidades de crédito no corrientes" corresponde, principalmente, al traspaso a corto plazo de la deuda con vencimiento inferior al año así como, la disminución de las deudas con entidades de crédito que correspondían a Iniciativas Alcaesar, S.L. y sus filiales, las cuales han sido dadas de baja (véase Nota 2.5).

Durante el último trimestre del ejercicio 2014 el Grupo ha negociado las condiciones de la deuda que mantenía con las principales entidades de crédito, así como sus vencimientos quedando a 31 de diciembre de 2015 el 27% de la deuda con vencimiento a corto plazo y el 73% a largo plazo, en la misma fecha del ejercicio 2014 el 9% vencía a corto plazo y el 91% a largo plazo.

FUNESPAÑA, S.A. Y SOCIEDADES DEPENDIENTES

El tipo de interés de la mayor parte de los pasivos financieros devengado por el Grupo durante los ejercicios 2015 y 2014, que se encuentra referenciado al Euríbor, se ha situado entre el 2,2% y el 5,1%. Adicionalmente, el Grupo tiene contratados determinados préstamos a un tipo fijo que varía entre el 0,5% y el 5%.

El detalle de la deuda bancaria con entidades de crédito al 31 de diciembre de 2015 y 2014 es el siguiente:

CONCEPTO	31/12/2015			31/12/2014		
	Límite	Deuda Corto Plazo	Deuda Largo Plazo	Límite	Deuda Corto Plazo	Deuda Largo Plazo
Pólizas de crédito	9.775	705	2.066	4.775	80	--
Préstamos sin garantía hipotecaria	--	12.838	34.348	--	4.459	49.052
Préstamos con garantía hipotecaria	--	700	2.059	--	669	2.670
Intereses devengados	--	28	--	--	10	--
TOTAL	9.775	14.271	39.446	4.775	5.218	51.722

Miles de Euros

El detalle clasificado por años de vencimiento de la deuda financiera se muestra a continuación:

Ejercicio 2015

Concepto	2016	2017	2018	2019	2020 y siguientes	Total
Préstamos	14.271	15.135	10.590	10.673	2.075	52.744
Pasivos por arrendamientos financieros	182	177	180	184	432	1.155
TOTAL	14.453	15.312	10.770	10.857	2.507	53.899

Miles de Euros

Ejercicio 2014

Concepto	2015	2016	2017	2018	2019 y siguientes	Total
Préstamos	5.218	13.789	12.951	11.378	13.604	56.940
Pasivos por arrendamientos financieros	142	40	30	30	33	275
TOTAL	5.360	13.829	12.981	11.408	13.637	57.215

Miles de Euros

15. OTROS PASIVOS NO CORRIENTES

El detalle de este epígrafe del pasivo de los balances consolidados adjuntos al 31 de diciembre de 2015 y 2014 se muestra a continuación:

CONCEPTO	31/12/2015	31/12/2014
Desembolsos pendientes sobre acciones (Nota 9)	246	246
Deuda con intereses minoritarios y otros	1.316	4.629
Otros pasivos no corrientes	335	1.341
TOTAL	1.897	6.216

Miles de Euros

FUNESPAÑA, S.A. Y SOCIEDADES DEPENDIENTES

La cuenta "Deudas con intereses minoritarios y otros" recoge el importe correspondiente a la valoración estimada de la opción de venta que los socios minoritarios de Iniciativas Alcaesar, S.L. tienen sobre su participación en dicho subgrupo. Tal y como se menciona en la Nota 2.5, al 31 de diciembre de 2015 existe una opción de venta sobre el 20%, estando valorado el 10% correspondiente a Funespaña, S.A. en 816 miles de euros. Al 31 de diciembre de 2014 existía otra opción de venta, diferente a la anterior, por un 35% (participación que los intereses minoritarios mantenían en ese momento) valorada en 4.317 miles de euros y que ha sido cancelada con motivo de la operación de venta mencionada en la Nota 2.5. Asimismo, también figura el pasivo comprometido con los anteriores accionistas de la absorbida Funeraria Sarría, S.A.U. por importe de 500 miles de euros (véase Nota 16).

En la partida "Otros pasivos no corrientes" se incluye la deuda por las adquisiciones de sociedades realizadas en ejercicios anteriores por parte del Grupo y que serán liquidados en el ejercicio 2017.

16. OTROS PASIVOS CONTINGENTES Y GARANTÍAS

A continuación se muestra la evolución que han tenido de los principales litigios para el Grupo durante el ejercicio 2015:

a) Los Estatutos de la Empresa Mixta de Servicios Funerarios de Madrid, S.A., establecen que llegado el momento de extinción de dicha sociedad por transcurso del periodo de tiempo por el que fue constituida (el 15 de septiembre de 2016) todo su activo revertirá al Ayuntamiento de Madrid sin que el accionista privado tenga derecho a cuota de liquidación alguna.

Esta disposición es contraria a lo previsto en el Reglamento de Servicios de las Corporaciones Locales y a la legislación mercantil vigente puesto que en la práctica supone la supresión del legítimo derecho del titular del 49% del capital social a su participación alícuota en el patrimonio de esta sociedad. En dicho reglamento se establece que en los estatutos o constitución de la sociedad habrá que prever la forma de amortización del capital privado de la empresa mixta.

Ante esta situación los Administradores están tratando de alcanzar un acuerdo con el Ayuntamiento que resuelva esta situación (véase Nota 29).

Teniendo en cuenta que el Reglamento de Servicios de las Corporaciones locales exige que se prevea entre las partes el modo en que se amortizará el capital privado antes de la extinción de las empresas mixtas y lo dispuesto en la legislación mercantil con carácter general en los supuestos de liquidación de sociedades, los Administradores de Funespaña, S.A. estiman que la solución de este conflicto será favorable a los intereses de la Sociedad Dominante, existiendo una provisión (véase Nota 17) que tiene como objeto cubrir, principalmente, el riesgo derivado de las eventuales disoluciones de las Empresas Mixtas.

b) La puesta en marcha de la inversión realizada por la sociedad Funeraria Sarría, S.A.U. (sociedad absorbida por Funetxea, S.L.U. en el ejercicio 2013) en el Tanatorio de Munguía se encuentra pendiente de la resolución definitiva de un proceso de naturaleza judicial, seguido ante el Juzgado de lo Contencioso Administrativo nº 5 de Bilbao, P.O. 235/2013-C, actuando como demandante Funeraria Sarría, S.A.U. contra el Ayuntamiento de Munguía, contra el Decreto, de fecha 23 de Julio de 2013, del Ayuntamiento de Munguía, desestimatorio de la reclamación de responsabilidad. En caso de que el Ayuntamiento autorizase el ejercer la actividad en el citado Tanatorio o ya fuese por sentencia firme o de forma extrajudicial, Funeraria Sarría, S.A.U. obtuviese del Ayuntamiento de Munguía una indemnización y/o compensación, se abonará a los anteriores accionistas una cantidad fijada en base a una tasación del edificio del Tanatorio a realizar por un experto independiente con un mínimo de 500 miles de euros.

El 10 de diciembre de 2014 se dictó sentencia estimando parcialmente el recurso interpuesto, y anulando la resolución impugnada que desestima la reclamación de responsabilidad patrimonial y se condena al Ayuntamiento de Munguía a abonar a la recurrente la suma de 500 miles de euros (que figuran registrados en el epígrafe "Otros pasivos no corrientes" del balance consolidado al 31 de diciembre de 2015), quedando la demasía obtenida para Funeraria Sarría, S.A.U. Con fecha 13 de enero de 2015 se interpuso por parte de Funetxea, S.L.U., Recurso de Apelación sobre la sentencia de fecha 10 de diciembre de 2014 impugnando la imputación que se hace de culpa compartida y la cuantificación, que la sentencia hace, del daño indemnizable. El 22 de enero de 2015 se notificó a la parte demandante interposición de Recurso de Apelación por el Ayuntamiento de Munguía contra la meritada sentencia. Asimismo, el 11 de febrero de 2015 se procedió a manifestar Oposición al Recurso de Apelación interpuesto de contrario.

FUNESPAÑA, S.A. Y SOCIEDADES DEPENDIENTES

El recurso de apelación se tramita en la sección 2ª de la Sala de lo Contencioso-Administrativo del TSJ del País Vasco con el número de rollo 136/2015. El 17 de abril de 2015 se resolvió por el Tribunal declarar el procedimiento concluso para sentencia. A la fecha de formulación de estas cuentas anuales consolidadas al 31 de diciembre de 2015 queda pendiente señalar por el Tribunal fecha para votación y fallo.

c) La oficina Gestora de la Comunidad de Islas Baleares instruyó durante el ejercicio 2011, primero expediente de comprobación de valores por el concepto de Actos Jurídicos Documentados e Impuesto de Transmisiones Patrimoniales (ITP-AJD) y posteriormente, expediente de sanción, en relación a las adquisiciones de unidades de enterramiento y activos correspondientes al cementerio de "Jardín de Repós" del municipio de Marratxí por parte de la sociedad absorbida Funebalear S.L.U. (véase Nota 2.8). En dichos expedientes se apreció un valor superior al declarado y la Oficina Gestora notificó el 28 de noviembre de 2011 una nueva liquidación de ITP-AJD así como intereses de demora y con fecha 23 de enero de 2012 la proposición de sanción.

Los citados expedientes fueron objeto de reclamación ante el Tribunal Económico Administrativo Regional de las Islas Baleares durante el ejercicio 2012. Con fecha 16 de marzo de 2015 se recibió la resolución emitida el 24 de febrero de 2015 por parte del Tribunal Económico Administrativo Regional de las Islas Baleares en las que se ha estimado las reclamaciones planteadas por parte de Funebalear, S.L.U., anulando la liquidación y valoración impugnadas en la reclamación 576/12 y sanción asociada objeto de la número 449/12. Sobre dicho fallo puede interponerse recurso en el plazo máximo de 2 meses, no habiéndose recibido ninguna notificación al respecto a la fecha de formulación de estas cuentas anuales.

d) Con fecha 5 de noviembre de 2012 se recibió en la sociedad Empresa Mixta de Servicios Funerarios de Madrid, S.A. notificación del Tribunal de Cuentas, Sección de Enjuiciamiento, Departamento 3º, en relación con la Diligencia de Ordenación dictada con fecha 26 de octubre de 2012, en las Diligencias Preliminares nº C-222/12, para la exigencia de responsabilidades contables interpuesta por D. José Ignacio Rodrigo Fernández actuando como Acción Pública. Con fecha 18 de enero de 2013 se ha recibido Auto de fecha 10 de enero de 2013 en relación con las diligencias Preliminares nº C-222/12, por el que se acuerda dar traslado de las presentes actuaciones a la Sección de Enjuiciamiento, con el fin de que por éste se proponga en la Comisión de Gobierno el nombramiento de Magistrado Instructor. Por Auto de fecha 8 de marzo de 2013 se confirma el Auto de fecha 10 de enero de 2013. Con fecha 14 de julio de 2014 el Tribunal de Cuentas requirió a Funespaña, S.A. para presentar en el plazo de 15 días informe y documentación al efecto de justificación de las presuntas irregularidades y cualquier otro dato o documento de interés para la instrucción contable.

Con fecha 10 de diciembre de 2014 fue notificada la diligencia de ordenación de 5 de diciembre de 2014, por la que viendo las conclusiones del acta de liquidación de 13 de noviembre de 2014 de las que se desprende que los hechos expuestos por el recurrente no reúnen los requisitos necesarios para ser constitutivos de alcance, en los términos de los arts. 49 y 72 de la Ley 7/1988, 5 de abril, y pudiendo hallarse el caso en causa de inexistencia de responsabilidad contable por alcance, se da traslado a las partes para que en el plazo de diez días presenten alegaciones. Los respectivos escritos de alegaciones fueron presentados por D. José Ignacio Rodrigo en fecha 18 de diciembre de 2014 y por la Empresa Mixta de Servicios Funerarios de Madrid, S.A., en fecha 26 de diciembre de 2014. El 25 de febrero de 2015 fue dictado Auto desestimando la solicitud de D. José Ignacio Rodrigo Fernández, para la práctica de las diligencias preliminares; y declarando que no procede la incoación del procedimiento de reintegro por alcance y, en consecuencia, archivándose el mismo.

e) Funespaña, S.A. interpuso Recurso de Apelación 686/2013 ante la Audiencia Provincial Civil de Madrid, sección 21ª contra la Sentencia de 10 de junio de 2013, dictada en el P.O. 1138/2012, formulada por Dª. Mª. Dolores Mora Gil, D. Miguel Ángel Mora Gil, D. Alberto Mora Gil y D. Vicente Mora Gil, estos últimos junto con Dª. Mª. Dolores Mora Gil como coherederos de D. Vicente Mora Marco, en nombre y representación de su herencia yacente por incumplimiento de las obligaciones de la Compraventa de acciones de "Servicios y Gestión Funeraria, S.A." seguido ante el Juzgado de 1ª Instancia nº5 de Madrid.

El 23 de junio de 2015 se dictó Sentencia parcialmente estimatoria de la apelación realizada por Funespaña, S.A. ordenando compensar la cantidad de 21.435,69 euros a la recurrente/demandada, no dando a lugar a un pronunciamiento en costas en dicha alzada. El 18 de septiembre de 2015 se tiene por interpuesto recurso extraordinario por infracción procesal, por la parte contraria, contra la Sentencia de 23 de junio de 2015 dictada en segunda instancia en el Rollo de Apelación. Sin embargo, el 7 de octubre de 2015 se tiene a dicha parte apartada del recurso interpuesto, dejando sin efecto la remisión de los autos al Tribunal Supremo. El 22 de octubre de 2015, se declaró firme la Sentencia de fecha 23 de junio de 2015 y se archivó el Rollo de apelación. El 20 de noviembre de 2015, la parte contraria instó la práctica de la tasación de costas devengadas en el Procedimiento Ordinario.

FUNESPAÑA, S.A. Y SOCIEDADES DEPENDIENTES

El Letrado Salvador Pedrós I Renard había presentado minuta por importe de 117.469,22 euros y la Procuradora Rosario Sánchez Rodríguez presentó derechos por importe de 12.847,58 euros. El Letrado del Juzgado de Primera Instancia n.º 5 practicó la tasación de costas el 9 de diciembre de 2015, manteniendo la cuantía del Letrado por idéntico importe, y la de la Procuradora rebajándola a 11.732,87 euros. Por medio de escrito de 23 de diciembre de 2015, fue impugnada dicha tasación por excesiva e indebida, aceptándose finamente la reducción propuesta.

Al 31 de diciembre de 2015 el Grupo tiene prestados avales por un importe de 859 miles de euros (1.353 miles de euros al 31 de diciembre de 2014) ante Administraciones Públicas para garantizar los compromisos asumidos en licitaciones de servicios. Los Administradores de la Sociedad Dominante estiman que no se producirán quebrantos relacionados con estos compromisos.

17. PROVISIONES

Bajo el concepto de "Otras provisiones" se agrupa principalmente las provisiones para cubrir los riesgos derivados de las participaciones en las Empresas mixtas, de sus eventuales disoluciones y otros riesgos derivados de la propia actividad del Grupo.

El movimiento de los ejercicios 2015 y 2014 se presenta a continuación:

CONCEPTO	Provisión para Responsabilidades	Otras Provisiones	Total
Saldo al 31/12/2013	30	2.217	2.247
Aplicaciones a su finalidad	(16)	--	(16)
Dotaciones	93	--	93
Saldo al 31/12/2014	107	2.217	2.324
Aplicaciones a su finalidad	(14)	--	--
Dotaciones	--	--	--
Saldo al 31/12/2015	93	2.217	2.310

Miles de Euros

18. ACREEDORES COMERCIALES Y OTRAS CUENTAS A PAGAR

Su detalle es el siguiente:

CONCEPTO	31/12/2015	31/12/2014
Acreeedores comerciales	8.604	10.156
Acreeedores por compras de inmovilizado	3.287	1.109
Otras deudas no comerciales	1.319	1.279
Remuneraciones pendientes de pago	1.096	766
Anticipos de clientes	9	23
Hacienda Pública acreedora (Nota 22)	1.382	2.855
Organismos Seguridad Social acreedores (Nota 22)	428	394
TOTAL	16.125	16.582

Miles de Euros

FUNESPAÑA, S.A. Y SOCIEDADES DEPENDIENTES

Se detalla a continuación las características de los pagos realizados a los proveedores en los dos últimos ejercicios:

Ejercicio 2015

	2015
	Días
Periodo medio de pago a proveedores	33,42
Ratio de operaciones pagadas	33,30
Ratio de operaciones pendientes pagadas	39,56
	Miles de Euros
Total pagos realizados	96.058
Total pagos pendientes	1.866

Miles de Euros

Ejercicio 2014

Concepto	Pagos realizados y pendientes de pago en la fecha de cierre del ejercicio	
	2014	
	Importe	%
Dentro del Plazo máximo Legal	84.965	99%
Resto	605	1%
TOTAL PAGOS DEL EJERCICIO	85.570	100%
PMP pagos (días) excedidos	10	--
Aplazamientos que a la fecha de cierre sobrepasan el plazo máximo legal (miles de euros)	200	--

Miles de Euros

El periodo medio de pago a proveedores durante el ejercicio 2014 fue de 39 días.

19. INGRESOS ORDINARIOS

El detalle de los ingresos ordinarios durante los ejercicios 2015 y 2014 del Grupo consolidado es como sigue:

CONCEPTO	31/12/2015	31/12/2014
Prestación de servicios	104.561	102.153
Ingresos por arrendamientos operativos (Nota 7.6)	285	188
Otros servicios	5.538	4.631
TOTAL	110.384	106.972

Miles de Euros

El importe neto de la cifra de negocio corresponde principalmente a prestaciones de servicios funerarios, y en menor medida, a ingresos derivados de la gestión y explotación de cementerios. La mayor parte de las ventas del Grupo se realiza en España y en euros, y una pequeña parte se origina en Hungría (véase Nota 25).

FUNESPAÑA, S.A. Y SOCIEDADES DEPENDIENTES

20. GASTOS DE PERSONAL

El detalle del epígrafe "Gastos de personal" de la cuenta de resultados consolidada de los ejercicios 2015 y 2014 es el siguiente:

CONCEPTO	31/12/2015	31/12/2014
Sueldos, salarios y asimilados	14.068	14.600
Seguridad Social	3.775	3.915
Indemnizaciones	589	212
Otros gastos sociales	167	193
TOTAL	18.599	18.920

Miles de Euros

En el siguiente cuadro se detalla el número medio de personas empleadas en el curso de los ejercicios 2015 y 2014. Asimismo, se detalla la distribución por sexos al 31 de diciembre de 2015 y 2014 del personal del Grupo, desglosado por categorías, entre los que figuraran el de Alta Dirección y Consejeros (incluidos dentro de la categoría Administradores si su relación es laboral).

CONCEPTO	Número Medio de Empleados					
	2015			2014		
	Hombres	Mujeres	Total	Hombres	Mujeres	Total
Administradores	1	--	1	2	--	2
Dirección y Administración	51	106	157	79	118	197
Operarios y otro personal asalariado	276	44	320	295	35	330
Total número empleados al cierre	328	150	478	376	153	529
Número medio	324	148	472	377	157	534

21. OTROS GASTOS

El detalle del epígrafe "Otros gastos" de las cuenta de resultado consolidada de los ejercicios 2015 y 2014 es el siguiente:

CONCEPTO	31/12/2015	31/12/2014
Arrendamientos y cánones	2.575	2.270
Reparación y conservación	1.589	1.579
Servicios profesionales independientes	931	1.698
Suministros	2.004	2.244
Publicidad	269	200
Servicios bancarios	47	59
Dotación Insolvencias y Pérdidas Comerciales (Nota 11)	1.266	1.272
Primas de seguros	254	284
Tributos	488	515
Otros servicios	1.580	1.518
TOTAL	11.003	12.089

Miles de Euros

FUNESPAÑA, S.A. Y SOCIEDADES DEPENDIENTES

22. SITUACIÓN FISCAL

El detalle al 31 de diciembre de 2015 y 2014 es como sigue a continuación:

Saldos deudores

CONCEPTO	31/12/2015	31/12/2014
Activos por Impuesto Diferido (*)	2.556	2.271
Total no corriente	2.556	2.271
H.P. Deudora por devolución de Impuestos	50	36
H.P. Deudora por I.S. (Consolidación fiscal Grupo Funespaña)	776	668
H.P. Deudora por I.V.A.	563	1.446
Organismos de la Seguridad Social deudores	2	2
Total corriente	1.391	2.152
TOTAL	3.947	4.423

Miles de Euros

(*) El saldo a 31 de diciembre de 2014 ha sido reexpresado presentándose ahora neto del pasivo por Impuesto diferido (véase Nota 2.4.)

Saldos acreedores

CONCEPTO	31/12/2015	31/12/2014
H.P. Acreedora por retenciones	479	685
H.P. Acreedora por I.V.A.	903	2.170
H.P. Acreedora por I.S.	153	193
Organismos de la Seguridad Social acreedores	428	394
TOTAL	1.963	3.442

Miles de Euros

Impuesto sobre las ganancias

Con efectos 1 de enero de 2013 y hasta el 31 de diciembre de 2014, Funespaña, S.A. y algunas de sus dependientes, estaban incluidas, a efectos del Impuesto sobre Sociedades, en el Grupo Fiscal 97/13, que componía la propia Sociedad Dominante y aquellas de sus sociedades filiales que cumplían los requisitos para acogerse a dicho régimen de tributación. Dicho grupo fiscal ha quedado extinguido con efectos 31 de diciembre de 2014.

Desde el ejercicio 2015, la Sociedad Dominante y algunas de sus sociedades dependientes, están incluidas a efectos del Impuesto sobre Sociedades en el Grupo Fiscal número 9/85, integrado por MAPFRE, S.A. (Accionista Único de Mapfre Familiar Cía. de Seguros y Reaseguros, S.A.) y aquellas de sus entidades filiales que cumplen los requisitos para acogerse a dicho régimen de tributación, al convertirse Funespaña, S.A. en sociedad fiscalmente dominada de MAPFRE, S.A., de manera indirecta a través de Mapfre Familiar Cía. de Seguros y Reaseguros, S.A., sociedad que posee desde el 29 de diciembre de 2014 un 81% (véase Nota 13) del capital social de la Sociedad Dominante.

FUNESPAÑA, S.A. Y SOCIEDADES DEPENDIENTES

Funespaña, S.A. y sus sociedades filiales que a 31 de diciembre de 2015 forman parte del Grupo Fiscal 9/85 son las siguientes:

Sociedades del Grupo fiscal 9/85	
Funespaña, S.A. Servicios y Gestión Funeraria, S.A.U. Tanatori de Benidorm, S.L. All Funeral Services, S.A.U.	Servicios Funerarios Funemadrid, S.A.U. Funetxea, S.L.U. Funeraria Pedrola, S.L.U. Funerarias Reunidas del Bierzo, S.A.

Las entidades que al 31 de diciembre de 2014 formaron el Grupo Fiscal 97/13 son las siguientes:

Sociedades del Grupo fiscal 97/13	
Funespaña, S.A. (Sociedad Dominante) Funemalaga, S.L.U. Gab & Management Consulting, S.R.L. Funebalear, S.L. Servicios y Gestión Funeraria, S.A.U. Tanatori de Benidorm, S.L. Salzillo Servicios Funerarios, S.L. All Funeral Services, S.A.U.	Servicios Funerarios Funemadrid, S.A.U. Pompes Fúnebres Domingo, S.L. Funetxea, S.L.U. Funeraria Pedrola, S.L.U. Funeraria Jimeno, S.A.U. Funerarias Reunidas del Bierzo, S.A. Tanatorio San Alberto, S.A.U.

A continuación se detallan, para los ejercicios 2015 y 2014, los principales componentes del gasto por impuesto sobre beneficios de operaciones continuadas y la conciliación entre el gasto por impuesto sobre beneficios y el producto de multiplicar el resultado antes de impuestos de operaciones continuadas por el tipo impositivo aplicable:

CONCEPTO	31/12/2015	31/12/2014
Resultado antes de impuestos de operaciones continuadas	5.129	4.239
Resultado entidades valoradas por el método de la participación	(395)	(1.581)
Ajustes de consolidación y otros	3.086	1.702
Base consolidada del impuesto	7.820	4.360
1. 28%/30% del resultado antes de impuestos de operaciones continuadas	2.190	1.308
2. Efecto fiscal diferencias permanentes	(855)	4
3. Incentivos fiscales del ejercicio	(682)	(858)
a) Gasto/(Ingreso) por impuesto del ejercicio (1+2+3)	653	454
b) Gasto/(Ingreso) por impuesto origen ejercicios anteriores	180	(154)
c) Beneficios de periodos anteriores previamente no reconocidos por B.I. Negativas, deducciones pendientes de aplicar o diferencias temporarias	--	--
d) Efecto nuevos tipos impositivos y otros	(177)	172
Gasto/(Ingreso) por impuesto operaciones continuadas (a+b+c+d)	656	472
Retenciones y pagos a cuenta (-)	(961)	(1.128)
Diferencias temporarias	324	755
Créditos e incentivos fiscales registrados en ejercicios anteriores y aplicados en este (-)	(51)	(505)
Otros	(309)	--
Total a pagar/(Cobrar) por impuesto sobre las ganancias	269	(406)

Miles de Euros

El Grupo ha efectuado la conciliación agregando las conciliaciones hechas por separado utilizando la tasa nacional.

FUNESPAÑA, S.A. Y SOCIEDADES DEPENDIENTES

El Grupo de consolidación fiscal de Funespaña (97/13) generó en el ejercicio 2014 una cuenta a cobrar con la Hacienda Pública por importe de 776 miles de euros, estando a la fecha de formulación de cuentas anuales pendiente de cobro. El importe a devolver correspondiente al ejercicio 2013 por importe de 69 miles de euros fue cobrado en enero de 2015.

Las Sociedades integradas en el Grupo fiscal 9/85, tienen al 31 de diciembre de 2015 una cuenta a cobrar neta con Mapfre, S.A por importe de 387 miles de euros, que se distribuye como sigue:

CONCEPTO	Deudores	Acreedores
Funespaña, S.A.	480	--
Servicios Funerarios Funemadrid, S.A.U.	259	--
Funetxea, S.L.U.	--	--
Funeraria Pedrola, S.L.U.	--	6
Servicios y Gestión Funeraria, S.A.U.	21	--
Tanatori de Benidorm, S.L.U.	--	--
Funerarias Reunidas del Bierzo, S.A.	--	86
All Funeral Services, S.A.U.	--	281
TOTAL	760	373

Miles de Euros

Por su parte, el resto de sociedades que tributan individualmente han generado al 31 de diciembre de 2015 una cuenta a cobrar por importe de 35 miles de euros (36 miles de euros en 2014 de los que 15 miles de euros aún no han sido cobrados) y una cuota a pagar por importe de 153 miles de euros (193 miles de euros al 31 de diciembre de 2014).

Gasto por Impuesto sobre Sociedades

El desglose del gasto por impuesto sobre Sociedades es el siguiente:

CONCEPTO	31/12/2015	31/12/2014
Impuesto corriente	(641)	(795)
Impuesto diferido	(15)	323
Total (Gasto)/Ingreso por impuesto	(656)	(472)

Miles de Euros

En lo que respecta a las sociedades españolas, la Ley 27/2014, de 27 de noviembre, del Impuesto de Sociedades estableció la reducción del tipo impositivo general (30 por 100) en dos puntos porcentuales para el año 2015 (28 por 100) y tres puntos porcentuales para el año 2016, año este último en el que quedará fijado en el 25 por 100.

Este cambio impositivo, además de afectar al cálculo del Impuesto de Sociedades de las sociedades españolas de ejercicios futuros, afectó en el ejercicio 2014 y 2015 a la valoración de los activos y pasivos fiscales los cuales han sido calculados según los tipos de gravamen esperados en el momento de la realización.

Los impuestos diferidos registrados en ejercicios anteriores fueron recalculados teniendo en cuenta los nuevos tipos impositivos registrando su efecto en resultados o patrimonio neto dependiendo de la partida de la que procedan.

La imputación a resultados por la disminución de los activos por impuestos diferidos se realizó con cargo a la cuenta "Ajustes negativos por imposición sobre beneficios" y la disminución de los pasivos por impuestos diferidos con abono a la cuenta "Ajustes positivos en la imposición sobre beneficios". En consecuencia, su efecto neto en el ejercicio 2014 fue de un gasto por importe de 172 miles de euros.

FUNESPAÑA, S.A. Y SOCIEDADES DEPENDIENTES

Activos por Impuesto diferido

En el cuadro siguiente se desglosa el detalle de movimientos para los ejercicios 2015 y 2014 del epígrafe de activos por impuestos diferidos (neto de pasivos por Impuesto Diferido, véase Nota 2.4):

Ejercicio 2015

CONCEPTOS	SALDO 31/12/2014	CAMBIOS EN EL PERÍMETRO (Nota 2.5)	PROCEDENTES DE	BAJAS	SALDO 31/12/2015
			RESULTADOS		
- Créditos fiscales por bases imponibles negativas	1.965	--	--	--	1.965
- Créditos por incentivos fiscales y otros	2.552	--	--	--	2.552
- Amortización no deducible	471	(28)	(34)	--	409
ACTIVOS por Impuesto diferido	4.988	(28)	(34)	--	4.926
- Combinaciones de negocios (terrenos y construcciones)	2.546	(328)	--	--	2.218
- Otros conceptos	171	--	(19)	--	152
PASIVOS por Impuesto Diferido	2.717	(328)	(19)	--	2.370
ACTIVOS POR IMPUESTO DIFERIDO NETO	2.271	300	(15)	--	2.556

Miles de Euros

Ejercicio 2014

CONCEPTOS	SALDO 01/01/2014	EFECTO NUEVOS TIPOS	PROCEDENTES DE	BAJAS	SALDO 31/12/2014
			RESULTADOS		
- Créditos fiscales por bases imponibles negativas	2.357	(392)	--	--	1.965
- Créditos por incentivos fiscales y otros	2.734	(228)	271	(225)	2.552
- Amortización no deducible	284	(87)	274	--	471
ACTIVOS por impuesto diferido	5.375	(707)	545	(225)	4.988
- Combinaciones de negocios (terrenos y construcciones)	3.088	(516)	(26)	--	2.546
- Otros conceptos	130	(19)	(149)	209	171
PASIVOS por Impuesto Diferido	3.218	(535)	(175)	209	2.717
ACTIVOS POR IMPUESTO DIFERIDO NETO	2.157	(172)	720	(434)	2.271

Miles de Euros

De acuerdo con la legislación aplicable a cada país, si en virtud de las normas aplicables para la determinación de la base imponible ésta resultase negativa, su importe podrá ser compensado dentro de los ejercicios inmediatos y sucesivos a aquél en que se originó la pérdida, distribuyendo la cuantía en la proporción que se estime conveniente. La compensación se realizará al tiempo de formular la declaración del Impuesto sobre beneficios, sin perjuicio de las facultades de comprobación que correspondan a las autoridades fiscales en los plazos y límites que establecen las legislaciones aplicables.

Conforme a las declaraciones presentadas por las sociedades del Grupo en ejercicios anteriores, y las que se esperan presentar correspondientes al ejercicio 2015, el Grupo dispone de bases imponibles negativas a compensar contra beneficios fiscales futuros.

FUNESPAÑA, S.A. Y SOCIEDADES DEPENDIENTES

El detalle de las bases imponibles negativas de todas las sociedades del Grupo, tanto activadas como no, es el siguiente:

Generación	Pendientes de Aplicar		Aplicadas		Contabilizadas	
	31/12/2015	31/12/2014	31/12/2015	31/12/2014	31/12/2015	31/12/2014
Ejercicio 2002	50	172	122	11	--	--
Ejercicio 2003	156	157	1	--	--	--
Ejercicio 2004	97	244	147	--	--	--
Ejercicio 2005	82	292	210	--	--	--
Ejercicio 2006	166	166	--	--	--	--
Ejercicio 2007	369	369	--	--	--	--
Ejercicio 2008	332	332	--	--	--	--
Ejercicio 2009	485	485	--	124	--	--
Ejercicio 2010	1.967	2.224	--	536	190	190
Ejercicio 2011	7.508	7.912	--	--	1.197	1.197
Ejercicio 2012	1.355	1.383	--	135	578	578
Ejercicio 2013	1.622	1.640	--	392	--	--
Ejercicio 2014	434	434	--	--	--	--
Ejercicio 2015	941	--	--	--	--	--
TOTAL	15.564	15.810	480	1.198	1.965	1.965

Miles de Euros

Al 31 de diciembre de 2015 y 2014, la Sociedad Dominante tiene registrados créditos fiscales por bases imponibles negativas generadas antes de la creación del Grupo de consolidación fiscal y las cuales serán recuperadas en el corto plazo. En este sentido:

- Todas las bases imponibles negativas generadas en los ejercicios 2015, 2014 y 2013 por algunas sociedades que forman parte del Grupo Fiscal 9/85 y formaron el Grupo Fiscal 97/13, respectivamente, han sido compensadas en el propio ejercicio con bases imponibles positivas aportadas por el resto de sociedades integradas en los mismos por importes de 841 miles de euros, 713 miles de euros y 2.277 miles de euros, respectivamente.
- Asimismo, durante los ejercicios 2015, 2014 y 2013 teniendo en cuenta las restricciones existentes en la legislación fiscal, las Sociedades de los Grupos han compensado bases imponibles generadas antes de la creación del mismo por importes de 385 miles de euros, 731 miles de euros y 1.553 miles de euros, respectivamente.
- Por otro lado, durante 2015, 2014 y 2013, las sociedades que no forman parte de los Grupos de consolidación fiscal han compensado bases imponibles negativas por importes de 95 miles de euros, 467 miles de euros y 1 miles de euros, respectivamente.

Las bases imponibles negativas pendientes de compensar pueden diferir, en su caso, de las presentadas en ejercicios anteriores, motivado por las agregaciones y posteriores eliminaciones en las mismas, que se derivan de los procesos de reestructuración empresarial mencionados en la Nota 2.5.

FUNESPAÑA, S.A. Y SOCIEDADES DEPENDIENTES

Asimismo, al cierre de los ejercicios 2015 y 2014, las sociedades del Grupo disponen de deducciones pendientes de aplicar por doble imposición de dividendos, según el siguiente detalle:

Generación	Pendientes de Aplicar a efectos individuales (base)		Aplicadas a efectos individuales (Base)		Crédito fiscal registrado	
	31/12/2015	31/12/2014	31/12/2015	31/12/2014	31/12/2015	31/12/2014
Ejercicio 2007	--	--	--	299	--	--
Ejercicio 2008	934	934	--	1.085	--	--
Ejercicio 2009	1.244	1.244	--	224	--	--
Ejercicio 2010	1.231	1.231	--	177	308	308
Ejercicio 2011	871	897	26	696	218	218
Ejercicio 2012	3.032	3.398	366	186	688	688
Ejercicio 2013	4.289	4.440	151	--	597	597
Ejercicio 2014	3.040	3.040	--	--	--	--
Ejercicio 2015	--	--	--	--	--	--
TOTAL	14.641	15.184	543	2.667	1.811	1.811

Miles de Euros

Al 31 de diciembre de 2015 y 2014, la Sociedad Dominante tiene registrados créditos fiscales por deducciones por doble imposición interna de dividendos. Este sentido, dentro del Grupo de consolidación fiscal, durante 2015 y 2014 se han utilizado deducciones en cuota generadas antes de la creación del mismo por importes de 152 miles de euros y 139 miles de euros, respectivamente, así como en el ejercicio 2014 deducciones en cuota generadas dentro del Grupo de consolidación fiscal 97/13 por importe de 661 miles de euros.

Asimismo, las Sociedades que forman el Grupo Funespaña, aparte de los incentivos fiscales por deducciones por doble imposición de dividendos, tiene deducciones en cuota derivadas de la amortización no deducible de los ejercicios 2013 y 2014 y su ajuste a los nuevos tipos impositivos, establecidas en la Disposición transitoria trigésima séptima Deducción por reversión de medidas temporales, Ley 27/2014, de 27 noviembre, del Impuesto sobre Sociedades. El importe total al 31 de diciembre de 2015 asciende a 34 miles de euros.

Comprobaciones tributarias

De acuerdo con la legislación vigente, las declaraciones realizadas por los diferentes impuestos no podrán considerarse definitivas hasta haber sido inspeccionadas por las autoridades fiscales o haber transcurrido el plazo de prescripción (para las sociedades españolas cuatro años).

Con fecha 20 de junio de 2014, se inició a la entidad Funespaña S.A. un procedimiento de comprobación limitada respecto del Impuesto sobre el Valor Añadido correspondiente al ejercicio 2013. A la fecha de formulación de las cuentas anuales del ejercicio 2015, la liquidación provisional derivada de citada la comprobación se encuentra recurrida ante el Tribunal Económico-Administrativo Regional de Madrid.

A 31 de diciembre de 2015, las sociedades consolidadas por integración global tienen abiertos a inspección todos los impuestos a que están sometidas para los ejercicios 2012 a 2015, así como el Impuesto sobre Sociedades del ejercicio 2011. En opinión de los asesores del Grupo la posibilidad de que puedan producirse pasivos fiscales que afecten de forma significativa a la posición financiera de las sociedades consolidadas a 31 de diciembre de 2015, es remota.

23. SALDOS Y TRANSACCIONES CON PARTES VINCULADAS

Se consideran "partes vinculadas" al Grupo, adicionalmente a las entidades dependientes, asociadas y multigrupo, el "personal clave" de la Dirección de la Sociedad Dominante y/o sociedades dependientes (miembros de su Consejo de Administración y los Directores, junto a sus familiares cercanos), así como las entidades sobre las que el personal clave de la Dirección pueda ejercer una influencia significativa o tener su control.

FUNESPAÑA, S.A. Y SOCIEDADES DEPENDIENTES

Saldos con partes vinculadas

Un detalle de los saldos mantenidos con partes vinculadas al cierre de 2015 y 2014, sin incluir los indicados en la Nota 24, se muestra a continuación:

Ejercicio 2015

Titular	2015				
	Saldos Deudores			Saldos Acreedores	
	Comerciales	Consolidado Fiscal	Financieros (Nota 9)	Comerciales	Consolidado Fiscal
Mapfre Familiar Cía. de Seg y Reaseg, S.A.	1.821	--	--	--	--
Multiservicios Mapfre Multimap, S.A.	--	--	--	21	--
Mapfre, S.A.	--	760	--	--	373
Otras vinculadas Grupo Mapfre	53	--	--	6	--
E.M.S.F de Madrid, S.A.	41	--	--	532	--
Cementerio Jardín de Alcalá de Henares S.A.	37	--	--	133	--
Nuevo Tanatorio, S.L.	1	--	58	75	--
Tanatorio y Cementerio de Sanlúcar, S.L.	--	--	2.325	11	--
Tanatorio SE-30 Sevilla, S.L.	--	--	717	27	--
Iniciativas Alcaesar, S.L.	--	--	1.039	54	--
Otras entidades y partes vinculadas	3	--	--	87	--
TOTAL	1.956	760	4.139	946	373

Miles de Euros

Ejercicio 2014

Titular	2014		
	Saldos Deudores		Saldos Acreedores
	Explotación	Financieros (Nota 9)	
Tanatorios y Funerarias del Sur	--	--	24
Grupo Lamas Lucus, S.L.	--	--	4
Mapfre Familiar, S.A.	3.081	--	7
Multiservicios Mapfre Multimap, S.A.	--	--	17
E.M.S.F de Madrid, S.A.	47	--	337
E.M.S.F de Tarragona, S.A.	--	--	20
Cementerio Jardín de Alcalá de Henares S.A.	9	--	105
Nuevo Tanatorio, S.L.	1	--	69
Tanatorio y Cementerio de Sanlúcar, S.L.	--	2.608	27
Tanatorio SE-30 Sevilla, S.L.	--	748	40
Funeraria Hispalense, S.L.	--	--	304
Otras entidades y partes vinculadas	1	--	52
TOTAL	3.139	3.356	1.006

Miles de Euros

FUNESPAÑA, S.A. Y SOCIEDADES DEPENDIENTES

Transacciones con partes vinculadas

Las principales transacciones realizadas durante los ejercicios 2015 y 2014 con partes vinculadas, sin incluir las indicadas en la Nota 24, se muestran a continuación:

Ejercicio 2015

Titular	2015		
	Gastos	Ingresos	
	Explotación	Explotación	Financieros (Nota 9)
Multiservicios Mapfre Multimap, S.A.	198	--	--
Mapfre Seguros de Empresa, S.A.	107	--	--
Mapfre Familiar Cía. Seg y Reaseg, S.A.	559	72.399	--
Mapfre Inmuebles, S.G.A.	224	--	--
Mapfre Asistencia, S.A.	--	424	--
Otras vinculadas Grupo Mapfre	232	25	--
E.M.S.F de Madrid, S.A.	4.629	662	--
E.M.S.F de Tarragona, S.A.	212	6	--
Cementerio Jardín de Alcalá de Henares S.A.	200	211	--
Nuevo Tanatorio, S.L.	1.317	5	--
Tanatorio y Cementerio de Sanlúcar, S.L.	274	--	43
Servicios Funerarios La Caridad, S.L.	457	--	--
Servicios Funerarios del Nervión, S.L.	151	--	--
Tanatorio SE-30 Sevilla, S.L.	241	--	36
Iniciativas Alcaesar, S.L.	682	41	48
Otras entidades y partes vinculadas	381	1	--
TOTAL	9.864	73.774	127

Miles de Euros

Adicionalmente, el Grupo ha realizado con Multiservicios Mapfre Multimap, S.A operaciones de adquisición de inmovilizado por valor de 109 miles de euros y 278 miles de euros en los ejercicios 2015 y 2014, respectivamente.

FUNESPAÑA, S.A. Y SOCIEDADES DEPENDIENTES

Ejercicio 2014

Titular	2014			
	Gastos		Ingresos	
	Explotación	Financieros (Nota 14)	Explotación	Financieros (Nota 9)
Grupo Lamas Lucus, S.L.	55	--	--	--
Tanatorios y Funerarias del Sur	330	--	--	--
Inversiones y Asesoramiento Financiero, S.L.	12	--	--	--
Inmaculada Valdivia Ruiz	65	--	--	--
Multiservicios Mapfre Multimap, S.A.	124	--	--	--
Mapfre Tech, S.A.	37	--	--	--
Mapfre Asistencia, S.A.	--	--	226	--
Mapfre Gestión de Flotas, S.A.	66	--	--	--
Mapfre Industrial	--	--	--	--
Mapfre Seguros de Empresa, S.A.	100	--	--	--
Mapfre Servicios de Prevención, S.L. (Laborsalus)	22	--	--	--
Mapfre Familiar, S.A.	427	571	65.761	--
Mapfre Vida, S.A.	104	--	--	--
Mapfre Inmuebles, S.G.A.	207	--	--	--
E.M.S.F de Madrid, S.A.	2.443	--	337	--
E.M.S.F de Tarragona, S.A.	92	--	2	--
Cementerio Jardín de Alcalá de Henares S.A.	82	--	198	--
Nuevo Tanatorio, S.L.	985	--	--	--
Isabelo Alvarez Mayorga, S.A.	110	--	--	--
Tanatorio y Cementerio de Sanlúcar, S.L.	222	--	--	55
Servicios Funerarios La Caridad, S.L.	350	--	--	--
Servicios Funerarios del Nervión, S.L.	233	--	--	--
Tanatorio SE-30 Sevilla, S.L.	--	--	--	37
Otras entidades y partes vinculadas	127	--	47	--
TOTAL	6.193	571	66.571	92

Miles de Euros

La naturaleza de las transacciones más significativas con partes vinculadas son las siguientes:

Titular	Naturaleza de la transacción
Grupo Mapfre Grupo Mapfre Empresas Mixtas y Asociadas	Prestación de servicios comerciales Arrendamientos, Seguros y Otros servicios recibidos Recepción de servicios funerarios

Las condiciones de cobro y pago con partes vinculadas son las habituales de mercado y las operaciones son de origen comercial.

24. RETRIBUCIONES AL CONSEJO DE ADMINISTRACIÓN Y A LA ALTA DIRECCIÓN

Remuneraciones y saldos con Administradores de la Sociedad Dominante

Las remuneraciones percibidas por los Administradores de la Sociedad Dominante por el ejercicio de sus funciones como Consejeros han ascendido en 2015 a un total de 168 miles de euros (308 miles de euros en el ejercicio 2014).

La Alta Dirección del Grupo está integrada en su totalidad por personas que son a su vez Administradores y cuyas retribuciones por el desarrollo de funciones ejecutivas ha ascendido durante el ejercicio 2015 a un total de 242 miles de euros (855 miles de euros en el ejercicio 2014).

FUNESPAÑA, S.A. Y SOCIEDADES DEPENDIENTES

Al 31 de diciembre de 2015 la Sociedad Dominante adeuda parte de las retribuciones a los miembros del Consejo de Administración, habiendo sido devengadas durante el ejercicio, pero no percibidas en su totalidad. El mencionado importe ascendía a 77 miles de euros (107 miles de euros al 31 de diciembre de 2014).

Las retribuciones individuales de los Consejeros durante los ejercicios 2015 y 2014 se detallan en el **Anexo II**.

Los créditos y anticipos concedidos a los miembros del Consejo de Administración de la Sociedad, al cierre de los ejercicios 2015 y 2014 son los siguientes:

CONCEPTO	Créditos		Anticipos	
	2015	2014	2015	2014
Consejo de Administración	-	--	45	70

Miles de Euros

El Consejo de Administración de la Sociedad Dominante al cierre está formado por 4 varones y dos mujeres. Del total de los 6 miembros, 3 de ellos lo hacen como Representantes de Personas Jurídicas.

Los Administradores de la Sociedad Dominante, no han realizado durante el ejercicio ninguna operación con la propia Sociedad, ni con cualquier otra empresa del Grupo, ajena al tráfico ordinario de las sociedades ni fuera de las condiciones normales de mercado.

A cierre del ejercicio no se han producido situaciones de conflicto, directo o indirecto, de los administradores con el interés de la Sociedad Dominante y sociedades dependientes que conforman el Grupo Funespaña.

25. INFORMACIÓN FINANCIERA POR ÁREAS GEOGRÁFICAS

El Grupo Funespaña desarrolla como actividad principal la prestación de servicios funerarios, que representa la práctica totalidad de la cifra de negocio consolidada del Grupo.

En la presentación de la información por segmentos geográficos, el ingreso ordinario está basado en la localización geográfica de los clientes, y los activos del segmento están basados en la localización geográfica de los activos:

CONCEPTO	España		Hungria	
	31/12/2015	31/12/2014	31/12/2015	31/12/2014
Ingresos ordinarios	110.246	106.262	138	710
Resultado de explotación	6.010	4.351	(162)	(78)
Importe en libros de los activos	182.373	187.767	778	1.198
Pasivos no corrientes	43.308	62.758	345	354
Adquisición de activos	8.066	2.884	-	-
Amortización	2.852	3.192	3	17

Miles de Euros

26. INFORMACIÓN MEDIOAMBIENTAL

Las operaciones del Grupo están sometidas a la legislación relativa a la protección del medioambiente ("leyes medioambientales") y la seguridad y salud del trabajador ("leyes sobre seguridad laboral"). El Grupo considera que cumple sustancialmente tales leyes y que mantiene procedimientos diseñados para fomentar y garantizar su cumplimiento.

El Grupo ha adoptado las medidas oportunas en relación con la protección y mejora del medioambiente y la minimización, en su caso, del impacto medioambiental, cumpliendo con la normativa vigente al respecto. Durante el ejercicio no se ha considerado necesario registrar ninguna dotación para riesgos y cargas de carácter medioambiental al no existir contingencias relacionadas con la protección y mejora del medioambiente.

FUNESPAÑA, S.A. Y SOCIEDADES DEPENDIENTES

El Grupo considera mínimos, y en todo caso, adecuadamente cubiertos los riesgos medioambientales que se pudieran derivar de su actividad, y estima que no surgirán pasivos adicionales relacionados con dichos riesgos. El Grupo no ha incurrido en inversiones cuantiosas, gastos, ni ha recibido subvenciones significativas relacionadas con dichos riesgos, durante los ejercicios terminados el 31 de diciembre de 2015 y 2014.

27. HONORARIOS DE AUDITORÍA

Durante el ejercicio 2015 los honorarios relativos a servicios de auditoría de cuentas consolidadas y por la revisión limitada de los estados financieros intermedios a 30 de junio prestados por el auditor de la sociedad KPMG Auditores, S.L. han ascendido a 190 y 12 miles de euros respectivamente (258 y 36 miles de euros respectivamente en el ejercicio 2014, por los servicios prestados por el anterior auditor de la Sociedad Ernst & Young).

28. GESTIÓN DEL RIESGO FINANCIERO

Las actividades del Grupo están expuestas a diversos riesgos financieros: riesgo de mercado (riesgo de tipo de cambio y riesgo de tipos de interés), riesgo de crédito y riesgo de liquidez. Las sociedades del Grupo no tienen instrumentos financieros de cobertura.

A continuación se describen los principales riesgos financieros y las correspondientes políticas del Grupo:

a) Riesgo de mercado

Riesgo de tipo de cambio

Las operaciones de las empresas del Grupo tienen un ámbito local, por lo que la exposición al riesgo de tipo de cambio viene motivada fundamentalmente por la conversión de aquellos estados financieros individuales cuya moneda funcional es distinta a la moneda de presentación del Grupo. El riesgo de tipo de cambio es muy reducido debido a la escasa cantidad de las operaciones en moneda distinta del euro.

Riesgo de tipos de interés

El Grupo está expuesto a este tipo de riesgo debido a la volatilidad de los tipos de interés. El Grupo utiliza financiación ajena y, por tanto, tiene préstamos concedidos, tanto a tipo fijo como a tipo variable, con referencia estos últimos fundamentalmente al Euribor. Al 31 de diciembre de 2015, la deuda con entidades de crédito referenciada a tipos fijos asciende a un porcentaje del 9,4% aproximadamente (en 2014 ascendió al 8,9%).

El Grupo ha realizado un análisis de sensibilidad en relación con las posibles fluctuaciones de los tipos de interés. En este sentido, si los tipos de interés al 31 de diciembre de 2015 hubieran sido 20 puntos básicos mayores, manteniendo el resto de variables constantes, tanto el beneficio consolidado después de impuestos como el patrimonio neto no hubiesen presentado cambios significativos.

b) Riesgo de crédito

El riesgo de crédito queda definido por la posible pérdida que pueda ocasionar el incumplimiento de las obligaciones contractuales por parte de un cliente o deudor.

FUNESPAÑA, S.A. Y SOCIEDADES DEPENDIENTES

La exposición del Grupo al riesgo de crédito viene determinada por las características individuales de cada uno de los clientes. Debido al sector en el que opera el Grupo los clientes se pueden dividir fundamentalmente en dos/tres grupos: Aseguradoras, clientes privados y Administraciones Públicas. El primer grupo de clientes, las Aseguradoras tienen un riesgo de crédito bastante controlado al pertenecer a un sector regulado por la Dirección General de Seguros, por lo que se puede calificar el riesgo de crédito como bajo.

Existe una larga experiencia comercial con las sociedades aseguradoras, principales clientes del Grupo. Estos clientes apenas incurren en mora, no obstante retrasos en pagos ocasionan un seguimiento especial de las entregas futuras, condiciones de pago, revisión de los límites de crédito, y mejoras crediticias si se considerase necesario.

Por otro lado el segundo grupo de clientes, privados, presenta un mayor riesgo de crédito. No obstante, las operaciones de crédito a particulares son limitadas y adicionalmente, el porcentaje histórico de insolvencias por ventas a clientes particulares es muy bajo.

Las Administraciones Públicas presentan indicios de morosidad acusados, si bien el volumen de operaciones corrientes con éstas es bajo.

El Grupo practica las correcciones valorativas sobre los créditos comerciales que se estiman necesarias para provisionar el riesgo de insolvencia, para cubrir los saldos de cierta antigüedad, o en los que concurren circunstancias que permiten razonablemente su consideración como de dudoso cobro.

El saldo consolidado de clientes al 31 de diciembre de 2015 asciende a 9.135 miles de euros (10.931 miles de euros en el ejercicio 2014), y el importe neto de la cifra de negocios en 2015 asciende a 110.384 miles de euros (106.972 miles de euros en el ejercicio 2014). La mayor parte de las ventas en ambos ejercicios se realizan a sociedades aseguradoras.

Como resultado del análisis de la antigüedad de la deuda vencida, se puede concluir que el saldo pendiente de cobro a clientes con una antigüedad desde la fecha de vencimiento de las facturas superior a 60 días es poco relevante y corresponde principalmente a diversas cantidades reclamadas a entidades públicas, que, en algún caso no han sido reconocidas por éstas, encontrándose totalmente provisionadas al cierre del ejercicio 2015 por este motivo.

Al 31 de diciembre de 2015 no existe deuda de clientes cuyo vencimiento se haya renegociado y que por ello hayan dejado de estar en mora.

Se han determinado individualmente como deteriorados aquellos activos financieros que se consideran incobrables.

c) Riesgo de liquidez

El fondo de maniobra positivo al 31 de diciembre de 2015 asciende a 29.284 miles de euros (9.961 al 31 de diciembre de 2014). Sin tener en cuenta la reclasificación mencionada en la Nota 8, el Fondo de Maniobra positivo al 31 de diciembre de 2015 asciende a 3.038 miles de euros.

FUNESPAÑA, S.A. Y SOCIEDADES DEPENDIENTES

A continuación se detalla la exposición del Grupo al riesgo de liquidez al 31 de diciembre de 2015 y 2014. Las tablas adjuntas reflejan el análisis de los pasivos financieros por fechas contractuales de vencimientos remanentes.

Ejercicio 2015

CONCEPTO	2015					
	Menos de 1 Mes	De 1 a 3 Meses	De 3 Meses a 1 Año	De 1 a 5 Años	Más de 5 Años	Total
Pasivos financieros con entidades de crédito	601	2.050	11.802	38.062	1.384	53.899
De los que a tipo fijo	102	205	934	3.784	8	5.033
De los que a tipo variable	499	1.845	10.868	34.278	1.376	48.866
Acreeedores comerciales y otras cuentas a pagar	16.125	--	--	--	--	16.125
De los que a tipo fijo	--	--	--	--	--	--
TOTAL PASIVOS	16.726	2.050	11.802	38.062	1.384	70.024

Miles de Euros

Ejercicio 2014

CONCEPTO	2014					
	Menos de 1 Mes	De 1 a 3 Meses	De 3 Meses a 1 Año	De 1 a 5 Años	Más de 5 Años	Total
Pasivos financieros con entidades de crédito	393	2.172	2.794	49.833	2.023	57.215
De los que a tipo fijo	13	39	39	5.000	--	5.091
De los que a tipo variable	380	2.133	2.755	44.833	2.023	52.124
Acreeedores comerciales y otras cuentas a pagar	16.582	--	--	--	--	16.582
De los que a tipo fijo	--	--	--	--	--	--
TOTAL PASIVOS	16.975	2.172	2.794	49.833	2.023	73.797

Miles de Euros

d) Gestión del capital

Los objetivos en la gestión del capital vienen definidos por:

1. Salvaguardar la capacidad del Grupo para continuar creciendo de forma sostenida.
2. Proporcionar un rendimiento adecuado a los accionistas.
3. Mantener una estructura de capital óptima.

El Grupo gestiona la estructura de capital y realiza ajustes a la misma en función de los cambios en las condiciones económicas. Con el objetivo de mantener y ajustar la estructura de capital, el Grupo puede adoptar diferentes políticas relacionadas con pago de dividendos, devolución de prima de emisión, recompra de acciones, autofinanciación de inversiones, endeudamiento a plazo, etc.

La estructura de capital se controla en base a diferentes ratios como el de "deuda financiera neta / EBITDA", entendido como el período necesario para que los recursos generados por la entidad cubran el endeudamiento, o el ratio de endeudamiento, "Gearing", definido como la relación entre la deuda financiera neta y los fondos propios del Grupo.

e) Seguros

La diversificación geográfica de las sociedades del Grupo impide que un siniestro pueda afectar a una parte significativa de sus operaciones y garantizan la continuidad del negocio, toda vez que la adecuada coordinación entre las restantes instalaciones reducen las consecuencias de un daño material en cualquiera de las instalaciones.

En opinión de los Administradores, las instalaciones del Grupo cuentan con cobertura suficiente de Seguros de Daños Materiales.

FUNESPAÑA, S.A. Y SOCIEDADES DEPENDIENTES

Existen asimismo, programas de seguros de responsabilidad civil general, medioambiental, de crédito, transportes y colectivos de vida y accidente que reducen la exposición del Grupo a riesgos por este concepto.

29. ACTIVOS NO CORRIENTES MANTENIDOS PARA LA VENTA Y ACTIVIDADES INTERRUMPIDAS

29.1 Activos no corrientes mantenidos para la venta

El Excelentísimo Ayuntamiento de Madrid ha manifestado en un escrito dirigido a la Empresa Mixta de Servicios Funerarios de Madrid, S.A. (EMSFM), de fecha 15 de septiembre de 2015, la confirmación de lo establecido en los estatutos de la misma, esto es, la EMSFM se disolverá el 15 de septiembre de 2016, fecha en la que se cumplen 50 años desde su constitución. Asimismo, indica que, con arreglo al Artículo 4 del pliego de condiciones técnicas que rigen la concesión de explotación de cementerios, ésta igualmente se extinguirá en la citada fecha.

La Nota 9.1 de la memoria de las cuentas anuales del ejercicio 2014 de la EMSFM, últimas aprobadas por su Junta de Accionistas, indica que el artículo 24 de los Estatutos de la EMSFM, establece que, llegado el momento de su extinción por transcurso del periodo de tiempo por el que ésta fue constituida (15 de septiembre de 2016) todo su activo revertirá al Ayuntamiento de Madrid sin que el accionista privado tenga derecho a cuota de liquidación alguna. Asimismo, en la Nota 2.3 de la citada memoria se menciona textualmente lo siguiente "En los estatutos de la Sociedad, no se indica el modo en el que se producirá la liquidación de los activos netos y la amortización del capital privado, una vez que finalice el periodo de duración de las actividades sociales de la Sociedad, lo cual dependerá de los acuerdos que, a este respecto, alcancen los accionistas público y privado".

Estas disposiciones estatutarias son contrarias a lo previsto en el Reglamento de Servicios de las Corporaciones Locales y a la legislación mercantil vigente, puesto que en la práctica supone la supresión del legítimo derecho del titular del 49% del capital social a su participación alícuota en el patrimonio de la citada sociedad filial. En dicho reglamento se establece que en los estatutos o constitución de la Sociedad habrá que preverse la forma de amortización del capital privado de la empresa mixta.

Ante esta situación los Administradores de la Sociedad Dominante están tratando de alcanzar un acuerdo con el Ayuntamiento que resuelva esta situación.

Teniendo en cuenta que el Reglamento de Servicios de las Corporaciones locales exige que se prevea entre las partes el modo en que se amortizará el capital privado antes de la extinción de las empresas mixtas y lo dispuesto en la legislación mercantil con carácter general en los supuestos de liquidación de sociedades y considerando los informes de los asesores del Grupo, los Administradores de la Sociedad Dominante estiman que la solución de este conflicto será favorable a los intereses del Grupo.

En función a lo anterior, el importe en libros de la inversión valorada por el método de la participación en la EMSFM no puede ser recuperado por su uso continuado, por lo que la inversión no cumple con los supuestos de influencia significativa mencionados en la Nota 3.2 y, por tanto, se ha clasificado la inversión en esta asociada dentro del epígrafe "Activos no corrientes mantenidos para la venta".

29.2 Actividades interrumpidas

Los resultados procedentes de la EMSFM durante los ejercicios 2015 y 2014 se presentan a continuación:

CONCEPTO	2015	2014
Resultado entidades valoradas por el método de la participación	765	411
Beneficio / Pérdida antes de Impuestos de la actividad interrumpida	765	411
Gasto por impuesto sobre las ganancias	--	--
Pérdida neta atribuible a la actividad interrumpida	765	411

Miles de euros

FUNESPAÑA, S.A. Y SOCIEDADES DEPENDIENTES

Los flujos de efectivo netos incurridos por la actividad interrumpida en los ejercicios 2015 y 2014 son los siguientes.

CONCEPTO	2015	2014
Actividades de explotación	--	--
Actividades de inversión	--	--
Actividades de financiación	--	--
Operativos	--	--
Entrada / (salida) neta de efectivo	--	--

Miles de euros

En los dos últimos ejercicios la EMSFM no ha repartido dividendos. En consecuencia, no se han producido flujos de efectivo derivados de la misma.

30. HECHOS POSTERIORES AL CIERRE

Empresa Mixta de Servicios Funerarios de Madrid, S.A.

A – Acuerdos de los Consejos de Administración celebrados desde el 1 de enero al 31 de marzo de 2016.

Con fecha 25 de enero de 2016 la Empresa Mixta de Servicios Funerarios de Madrid, S.A. (en adelante "EMSFM"), participada por Funespaña, S.A. en un 49%, recibió comunicación por parte del Delegado del Área de Gobierno de Salud, Seguridad y Emergencia del Excmo. Ayuntamiento de Madrid (en adelante "el Ayuntamiento"), donde se disponía "Acordar el inicio del procedimiento para exigir a la Empresa Mixta de Servicios Funerarios de Madrid, S.A. que realice en los bienes afectos a la concesión relacionados en el art. 1.2 del Pliego de Condiciones Técnicas que rige la concesión del servicio de cementerios, las actuaciones necesarias para que en el momento de su reversión se encuentren en perfectas condiciones de uso, de conformidad con lo establecido en el art. 10.2f) del citado Pliego y en el artículo 131 del Reglamento de Servicios de las Corporaciones Locales".

El 5 de febrero de 2016 se celebró Consejo de Administración de la EMSFM en el que se dio cuenta del Informe Resumen del estado actual de los cementerios y edificaciones, elaborado por Centro de Estudios de Materiales y Control de Obra, S.A. (en adelante "CEMOSA") como adjudicataria para la elaboración del mismo mediante procedimiento tramitado por el Organismo Autónomo Madrid Salud realizado bajo la supervisión del Interventor Técnico del Ayuntamiento. En dicho informe se lleva a cabo un análisis del estado de conservación de los inmuebles e instalaciones de la EMSFM así como, inversiones a realizar. El Informe introduce una serie de nuevas actuaciones de asfaltado, alumbrado público, urbanización así como, de reparación, rehabilitación y puesta en servicio de los cementerios, ascendiendo el total de inversiones a realizar a 23,8 millones de euros, generando un posible retorno económico de 14,1 millones de euros. Por otra parte en el Informe, que no reconoce la situación de inicio de la concesión ni las inversiones presupuestadas en el pliego de la misma, no queda delimitada la actuación del concesionario ni aquellos puntos sobre los que es posible actuar.

En la reunión de dicho Consejo, los representantes de Funespaña, S.A. propusieron los siguientes propuestas de acuerdos:

- Formular alegaciones en el trámite de audiencia concedido a la EMSFM en defensa de los derechos e intereses de la misma en el expediente 183/2016/00322 iniciado por el Área de Gobierno de Salud, Seguridad y Emergencias del Ayuntamiento para exigir a la EMSFM que realice en los bienes afectos a la concesión del servicio de cementerios las actuaciones necesarias en el procedimiento de reversión de la misma.
- Encargar a un experto, independiente tanto al Ayuntamiento como a Funespaña, S.A. un Informe Técnico que, tomando como referencia el Informe realizado por CEMOSA sobre el estado de conservación de los inmuebles e instalaciones de la EMSFM, se pronuncie sobre los siguientes extremos:
 - o Patologías observadas en el análisis del estado de conservación de los inmuebles e instalaciones de la EMSFM que constan en el informe de CEMOSA que tengan un origen anterior al 1 de enero de 1993.

FUNESPAÑA, S.A. Y SOCIEDADES DEPENDIENTES

- o Diferenciación en las actuaciones relacionadas en el citado informe, entre las que corresponden a inversiones (nuevas unidades de enterramiento, solados en las entrecalles de sepulturas... etc.), especialmente aquellas que supongan mejora (alumbrado, asfaltado, etc.), y las que corresponden a la reparación y mantenimiento de los elementos ya existentes, tal y como establece el art. 10.2, letras "e" y "f", del pliego de condiciones técnicas de la Concesión.

Dichas propuestas de acuerdo fueron rechazadas por mayoría, votando en contra los representantes del Ayuntamiento y a favor los representantes de Funespaña, S.A.

Con fecha 29 de marzo de 2016 el Consejo de Administración de la EMSFM ha adoptado el acuerdo de recoger en las cuentas anuales del ejercicio 2015, una provisión por el importe total de las inversiones reflejadas en el informe de CEMOSA, 23.804.562,66 euros, dicho acuerdo se ha adoptado con el voto en contra de los representantes de Funespaña, S.A. ya que a juicio de Funespaña S.A., la incorporación de esta provisión, conforme a lo pretendido por el Ayuntamiento de Madrid es completamente improcedente y no se ajusta a los requisitos técnicos, jurídicos y contables aplicables a la misma. De lo contrario, se estaría vulnerando lo dispuesto en el artículo 254.2 del TRLSC, no reflejando dichas cuentas anuales la imagen fiel del patrimonio, de la situación financiera y de los resultados de la sociedad, de conformidad con lo exigido por dicho precepto.

A 31 de marzo de 2016 las cuentas anuales de la Empresa Mixta de Servicios Funerarios de Madrid, S.A. correspondientes al ejercicio 2015 no han sido formuladas.

En consecuencia, el valor contable por importe de 26.246 miles de euros por el cual se ha registrado la inversión en la EMSFM, dentro del epígrafe "Activos no corrientes mantenidos para la venta" del activo corriente del balance consolidado al 31 de diciembre de 2015 no recoge los efectos del 49% de la provisión antes mencionada (porcentaje de participación de Funespaña, S.A. en la EMSFM).

B – Solicitud de convocatoria de Junta General de Accionistas.

Con fecha 2 de marzo de 2016, Funespaña, S.A. ha solicitado convocatoria de Junta General Extraordinaria de la Empresa Mixta de Servicios Funerarios de Madrid, S.A., incluyendo en el orden del día el siguiente asunto.

"Aprobación del reparto de un dividendo extraordinario por un importe bruto por acción de 1.382,49 euros (esto es, un total de 47.431.963,14 euros), con cargo a reservas voluntarias."

Otros

Desde el 31 de diciembre de 2015 a la fecha de formulación de las cuentas anuales consolidadas no se han producido otros acontecimientos posteriores al cierre que por su importancia deban ser destacados o que pudieran llevar a modificar las cifras contenidas en los mismos.

FUNESPAÑA, S.A. Y SOCIEDADES DEPENDIENTES

Anexo I

Detalle de Sociedades, domicilio, actividad y situación patrimonial de las sociedades participadas al 31 de diciembre de 2015 (hoja 1 de 2)

Sociedades	Auditor	Domicilio Social	Actividad	Porcentaje de Participación		Capital	Otras Partidas de Patrimonio	Resultados	Total Patrimonio Neto
				Directa	Indirecta				
Consolidadas por Integración global:									
Servicios Funerarios Funemadrid, S.A.U.	KPMG	Madrid	Serv. Funerarios y Cementerios	--	100%	6.755	4.219	1.235	12.209
Funeraria Pedrola, S.L.U.	N/A (1)	Cambriis (Tarragona)	Servicios Funerarios	100%	--	63	201	48	312
Pompes Fúnebres Domingo, S.L.	N/A (1)	Tortosa (Tarragona)	Servicios Funerarios	75%	--	186	773	228	1.187
Cementerio Parque Andújar, S.A.	KPMG	Jaén	Servicios Funerarios	60%	--	202	454	(57)	599
Funbierzo, S.L.	N/A (1)	Camponaraya (León)	Servicios Funerarios	67,59%	--	1.585	1.006	51	2.842
Funerarias Reunidas del Bierzo, S.A.	KPMG	Ponferrada (León)	Servicios Funerarios	91,30%	--	60	1.784	559	2.403
Funexea, S.L.U.	N/A (1)	Madrid	Servicios Funerarios	100%	--	700	(681)	(86)	(67)
Servicios Funerarios de Zaragoza, S.L.	N/A (1)	Zaragoza	Servicios Funerarios	70%	--	1.600	(372)	75	1.303
GAB Management & Consulting, S.R.L.	N/A (1)	Zaragoza	Sociedad de Cartera	77,60%	--	133	1.786	63	1.982
Tanatorium Zrt	Bodlakti, S.L.	Budapest (Hungria)	Servicios Funerarios	100%	--	640	(133)	(181)	326
Servicios y Gestión Funeraria, S.A.	N/A (1)	Madrid	Servicios Funerarios	100%	--	200	2.932	534	3.666
Tanatori Benidorm, S.L.	No auditada	Benidorm	Servicios Funerarios	--	100%	3	(2)	--	1
Tanatori la Dama D'Eix, S.L.	No auditada	Elche	Servicios Funerarios	--	97,14%	3	(100)	--	(97)
Salzillo Servicios Funerarios, S.L.	N/A (1)	Murcia	Servicios Funerarios	76%	--	356	44	(21)	379
De Mena Servicios Funerarios, S.L.	N/A (1)	Málaga	Servicios Funerarios	70%	--	350	70	204	624
All Funeral Services, S.L.	KPMG	Madrid	Servicios Funerarios	100%	--	60	12	1.588	1.660

(1) Revisiones limitadas a efectos de consolidación.

Este Anexo forma parte integrante de la Nota 1 de la memoria de las cuentas anuales consolidadas del ejercicio 2015, junto a las cuales debería ser leído

FUNESPAÑA, S.A. Y SOCIEDADES DEPENDIENTES

Anexo I

Detalle de Sociedades, domicilio, actividad y situación patrimonial de las sociedades participadas al 31 de diciembre de 2015 (hoja 2 de 2)

Sociedades	Auditor	Domicilio Social	Actividad	Porcentaje de Participación		Capital	Otras Partidas de Patrimonio	Resultados	Total Patrimonio Neto
				Directa	Indirecta				
Consolidadas por el método de la participación:									
Cementerio Jardín Alcalá de Henares, S.A.(2)	KPMG	Alcalá de Henares	Serv. Funerarios y Cementerios	-	49%	4.608	3.518	(1.973)	6.153
Empresa Mixta de Serveis Fúnebres Municipals de Tarragona, S.A. (2)	KPMG	Tarragona	Servicios Funerarios	49%	-	481	975	1.109	2.565
Gestió de Cementeris de Tarragona, S.L.	N/A (1)	Tarragona	Gestión de Cementerios	-	24,50%	12	209	104	325
Zacarias Nuño, S.L.	N/A	Sta. Cruz de Mudela	Servicios Funerarios	-	50%	36	132	2	170
Iniciativas Alcaesar, S.L.	KPMG	Cáceres	Sociedad de Cartera	40%	-	139	3.277	979	4.395
Alcaesar Funer Hervás, S.L.U.	N/A (1)	Cáceres	Servicios Funerarios	-	40%	3	315	60	378
Alcaesar Funercoia, S.L.U.	N/A (1)	Cáceres	Servicios Funerarios	-	40%	18	83	30	131
Alcaesar Funerplascencia, S.L.	N/A (1)	Plascencia (Cáceres)	Servicios Funerarios	-	40%	80	267	50	397
Alcaesar Funertrujillo, S.L.U.	N/A (1)	Cáceres	Servicios Funerarios	-	40%	6	183	86	274
Servicios Funerarios Nuestra Señora de la Luz, S.L.	N/A (1)	Arroyo de la Luz (Cáceres)	Servicios Funerarios	-	-	15	331	59	405
Funeraria Hispalense, S.L.	N/A (1)	Sevilla	Servicios Funerarios	50%	-	80	18	21	119
Isabelo Álvarez Mayorga, S.A.	N/A (1)	Ávila	Servicios Funerarios	50%	-	1.058	124	139	1.321
Servicios Funerarios del Nervión, S.L.	N/A (1)	Bilbao	Servicios Funerarios	50%	-	6	1	58	65
Nuevo Tanatorio, S.L.	N/A (1)	Castellón	Servicios Funerarios	50%	-	120	975	203	1.298
Servicios Funerarios La Caridad, S.L.	N/A (1)	Cádiz	Servicios Funerarios	50%	-	1.070	134	148	1.352
Tanatorio de Écija, S.L.	N/A (1)	Sevilla	Servicios Funerarios	25%	-	137	1.266	123	1.526
Tanatorio y Cementerio de Sanlúcar, S.L.	N/A (1)	Cádiz	Servicios Funerarios	-	37,50%	1.000	13	254	1.267
Tanatorio SE-30 Sevilla, S.L.	N/A (1)	Sevilla	Servicios Funerarios	10%	-	3.173	3.038	1.024	7.235
Nuevos Servicios Funerarios, S.L.	N/A (1)	Castellón	Servicios Funerarios	-	25%	6	52	18	76
Activos No Corrientes Mantenidos para la venta									
Empresa Mixta de Servicios Funerarios de Madrid, S.A. (2)	ATD	Madrid	Serv. Funerarios y Cementerios	49%	-	2.062	49.941	1.644	53.647
No consolidadas:									
Funespaña Chile, S.A.	N/A	Santiago de Chile (Chile)	Servicios Funerarios	50%	-	-	-	-	-
Funeuropa, S.A.	N/A	Santiago de Chile (Chile)	Asistencia Familiar	50%	-	-	-	-	-

(1) Revisiones limitadas a efectos de consolidación.

(2) Las participaciones restantes del 51% en las Sociedades Cementerio Jardín Alcalá de Henares, S.A. y Empresa Mixta de Serveis Fúnebres de Tarragona, S.A. y Empresa Mixta de Servicios Funerarios de Madrid corresponden a los Excmos. Ayuntamientos de Alcalá de Henares (Madrid), Tarragona (Tarragona) y Madrid (Madrid), respectivamente.

Este Anexo forma parte integrante de la Nota 1 de la memoria de las cuentas anuales consolidadas del ejercicio 2015, junto a las cuales debería ser leído

FUNESPAÑA, S.A. Y SOCIEDADES DEPENDIENTES

Anexo I

Detalle de Sociedades, domicilio, actividad y situación patrimonial de las sociedades participadas al 31 de diciembre de 2014 (hoja 1 de 2)

Sociedades	Auditor	Domicilio Social	Actividad	Porcentaje de Participación		Capital	Otras Partidas de Patrimonio	Resultados	Total Patrimonio Neto
				Directa	Indirecta				
Consolidadas por integración global:									
Servicios Funerarios Funemadrid, S.A.U. (1)	EY	Madrid	Serv. Funerarios y Cementerios	100%	-	6.755	3.450	908	11.113
Funemálaga, S.L.U.	N/A (2)	Málaga	Servicios Funerarios	100%	-	300	(671)	(50)	(421)
Kegyelet Temetkezési Szolgálat	Bodlaki, S.L.	Budapest (Hungria)	Servicios Funerarios	100%	-	2	56	(58)	-
Pompes Fúnebres Domingo, S.L.	N/A (2)	Tortosa (Tarragona)	Servicios Funerarios	75%	-	186	757	16	959
Servicios Funerarios Alcalá-Torrejón, S.A.	N/A (2)	Alcalá de Henares (Madrid)	Servicios Funerarios	-	100%	230	680	404	1.314
GAB Management & Consulting, S.R.L.	N/A (2)	Zaragoza	Sociedad de Cartera	77,6%	-	133	1.026	760	1.919
Funetxea, S.L.U.	N/A (2)	Madrid	Servicios Funerarios	100%	-	700	(623)	(58)	19
Funebatlear, S.L.U.	N/A (2)	Madrid	Serv. Funerarios y Cementerios	100%	-	700	(666)	27	61
Tanatorium Zrt	Bodlaki, S.L.	Budapest (Hungria)	Servicios Funerarios	100%	-	1.280	(541)	(99)	640
Funeraria Pedrola, S.L.U.	N/A (2)	Cambriis (Tarragona)	Servicios Funerarios	100%	-	63	169	32	264
Funblerzo, S.L.	N/A (2)	Camponaraya (León)	Servicios Funerarios	67,59%	-	1.585	944	62	2.591
Iniciativas Alcaesar, S.L.	EY	Cáceres	Sociedad de Cartera	65%	-	121	1.302	549	1.972
Alcaesar Funeraria, S.L.U.	N/A (2)	Cáceres	Servicios Funerarios	-	65%	3	228	87	318
Alcaesar Funer Hervás, S.L.U.	N/A (2)	Cáceres	Servicios Funerarios	-	65%	18	56	27	101
Alcaesar Funertrujillo, S.L.U.	N/A (2)	Cáceres	Servicios Funerarios	-	65%	80	241	26	347
Servicios y Gestión Funeraria, S.A.	N/A (2)	Madrid	Servicios Funerarios	100%	-	200	2.316	616	3.132
Funeraria Jimeno, S.A.	N/A (2)	Valencia	Servicios Funerarios	-	100%	60	(337)	(15)	(292)
Tanatori la Dama D'Elx, S.L.	No auditada	Elche	Servicios Funerarios	-	97,14%	3	(3)	(97)	(97)
Tanatori Benidorm, S.L.	No auditada	Benidorm	Servicios Funerarios	-	100%	3	(2)	-	1
All Funeral Services, S.L.	EY	Madrid	Servicios Funerarios	-	-	60	12	1.397	1.469
Tanatorio San Alberto, S.L.	N/A (2)	Navarra	Servicios Funerarios	100%	-	138	3.257	949	4.344
Salzillo Servicios Funerarios, S.L.	N/A (2)	Murcia	Servicios Funerarios	76%	-	356	135	(91)	400
De Mena Servicios Funerarios, S.L.	N/A (2)	Málaga	Servicios Funerarios	70%	-	350	70	173	593

Miles de Euros

(1) Anteriormente denominada Europea de Finanzas y Comercialización de Servicios Empresariales, S.A..

(2) Revisiones limitadas a efectos de consolidación.

Este Anexo forma parte integrante de la Nota 1 de la memoria de las cuentas anuales consolidadas del ejercicio 2015, junto a las cuales debería ser leído

FUNESPAÑA, S.A. Y SOCIEDADES DEPENDIENTES

Anexo I

Detalle de Sociedades, domicilio, actividad y situación patrimonial de las sociedades participadas al 31 de diciembre de 2014 (hoja 2 de 2)

Sociedades	Auditor	Domicilio Social	Actividad	Porcentaje de Participación		Capital	Otras Partidas de Patrimonio	Resultados	Total Patrimonio Neto
				Directa	Indirecta				
Consolidadas por Integración global:									
Servicios Funerarios de Zaragoza, S.L.	N/A (2)	Zaragoza	Servicios Funerarios	70%	-	1.600	(346)	25	1.279
Cementerio Parque Andújar, S.A.	EY	Jaén	Servicios Funerarios	60%	-	332	304	20	656
Funerarias Reunidas del Bierzo, S.A.	EY	Ponferrada (León)	Servicios Funerarios	91%	-	60	1.515	420	2.300
Consolidadas por el método de la participación:									
Empresa Mixta de Servicios Funerarios de Madrid, S.A. (1)	EY	Madrid	Serv. Funerarios y Cementerios	49%	-	2.062	49.096	843	52.001
Cementerio Jardín Alcalá de Henares, S.A.(1)	EY	Alcalá de Henares	Serv. Funerarios y Cementerios	-	49%	4.608	3.348	712	8.668
Empresa Mixta de Serveis Fúnebres Municipals de Tarragona, S.A. (1)	EY	Tarragona	Servicios Funerarios	49%	-	481	974	888	2.323
Gestió de Cementeris de Tarragona, S.L.	N/A (2)	Tarragona	Gestión de Cementerios	-	24,5%	12	236	(37)	211
Zacarías Nuño, S.L.	No auditada	Sta. Cruz de Mudela	Servicios Funerarios	-	50%	36	131	-	167
Alcaesar Funerplasencia, S.L.	N/A (2)	Plasencia (Cáceres)	Servicios Funerarios	-	32,50%	6	242	21	269
Servicios Funerarios Nuestra Señora de la Luz, S.L.	N/A (2)	Atroyo de la Luz (Cáceres)	Servicios Funerarios	-	19,50%	15	259	70	344
Funeraria Hispalense, S.L.	N/A (2)	Sevilla	Servicios Funerarios	50%	-	80	13	10	103
Isabelo Álvarez Mayorga, S.A.	N/A (2)	Ávila	Servicios Funerarios	50%	-	1.058	12	125	1.195
Servicios Funerarios del Nervión, S.L.	N/A (2)	Bilbao	Servicios Funerarios	50%	-	6	1	76	83
Nuevo Tanatorio, S.L.	N/A (2)	Castellón	Servicios Funerarios	50%	-	120	973	119	1.212
Servicios Funerarios La Caridad, S.L.	N/A (2)	Cádiz	Servicios Funerarios	50%	-	1.070	109	81	1.260
Tanatorio de Eoija, S.L.	N/A (2)	Sevilla	Servicios Funerarios	25%	-	137	1.254	69	1.460
Tanatorio y Cementerio de Sanlúcar, S.L.	N/A (2)	Cádiz	Servicios Funerarios	-	37,50%	1.000	(141)	157	1.016
Tanatorio SE-30 Sevilla, S.L.	N/A (2)	Sevilla	Servicios Funerarios	10%	-	3.173	2.513	1.174	6.860
Nuevos Servicios Funerarios, S.L.	N/A (2)	Castellón	Servicios Funerarios	-	25%	6	46	11	63
No consolidadas:									
Funespaña Chile, S.A.	No auditada	Santiago de Chile (Chile)	Servicios Funerarios	50%	-	-	-	-	-
Funerropa, S.A.	No auditada	Santiago de Chile (Chile)	Asistencia Familiar	50%	-	-	-	-	-

Miles de Euros

(1) Las participaciones restantes del 51% en las Sociedades Empresa Mixta de Servicios Funerarios de Madrid, S.A., Cementerio Jardín Alcalá de Henares, S.A. y Serveis Fúnebres de Tarragona, S.A. corresponden a los Excomos. Ayuntamientos de Madrid, de Alcalá de Henares y de Tarragona, respectivamente.

(2) Revisiones limitadas a efectos de consolidación.

Este Anexo forma parte integrante de la Nota 1 de la memoria de las cuentas anuales consolidadas del ejercicio 2015, junto a las cuales debería ser leído

FUNESPAÑA, S.A. Y SOCIEDADES DEPENDIENTES

Anexo II

Retribuciones anuales de los Consejeros durante el ejercicio 2015

Administrador	Empresa	Cargo-Función	Retribuciones (Miles de Euros)		
			Sueldo	Consejos	Variable
Mapfre España, Cía. de Seguros y Reaseguros, S.A. (Representada por D.Francisco José Marco Orenes) D. Alberto Ortiz Jover	Funespaña, S.A.	Presidente	-	35	-
D. Carlos Rodulfo Lavilla	Funespaña, S.A.	Consejero Delegado	-	-	77
	Empresa Mixta de Servicios Funerarios de Madrid, S.A.	Consejero	163	1	-
	Empresa Mixta de Servéis Fúnebres Municipals de Tarragona, S.A.	Consejero Delegado	-	8	-
	Funespaña S.A.	Consejero	-	35	-
	Empresa Mixta de Servéis Fúnebres Municipals de Tarragona, S.A.	Consejero	-	3	-
Mapfre Automoción, S.A. (Representada por Dª María Teresa Mastacci Marcos)	Empresa Mixta de Servicios Funerarios de Madrid, S.A.	Consejero	-	1	-
	Funespaña S.A.	Consejera	-	25	-
Dª María Victoria Hidalgo Castaño Mapfre Consultora de Seguros y Reaseguros (Representada por D. Javier Del Río Martín)	Funespaña S.A.	Consejero	-	35	-
	Funespaña S.A.	Consejero	-	25	-

No figuran los cargos - funciones que puedan ejercer así como, las retribuciones que puedan tener, en calidad de personas físicas, los representantes de las personas jurídicas que son Administradores de Funespaña, S.A.

Este Anexo forma parte integrante de la Nota 24 de la memoria de las cuentas anuales consolidadas del ejercicio 2015, junto a las cuales debería ser leído

FUNESPAÑA, S.A. Y SOCIEDADES DEPENDIENTES

Anexo II

Retribuciones anuales de los Consejeros durante el ejercicio 2014

Administrador	Empresa	Cargo-Función	Retribuciones (Miles de Euros)			Contrato de Gestión
			Sueldo	Consejos	Variable	
Mapfre Familiar, Cia. de Seguros y Reaseguros, S.A. (Representada por D.Francisco José Marco Orenes)	Funespaña, S.A.	Presidente	--	35	--	--
	Empresa Mixta de Servicios Funerarios de Madrid, S.A.	Consejero	--	1	--	--
Juan Antonio Valdivia Gerada (**)	Funespaña S.A.	Vicepresidente Ejecutivo	11	--	75	216
	Empresa Mixta de Servicios Funerarios de Madrid, S.A. Empresa Mixta de Servéis Fúnebres Municipals de Tarragona, S.A.	Consejero y Gerente Consejero	98	1 8	--	--
Alberto Ortíz Jover	Funespaña, S.A.	Consejero Delegado	163	--	77	--
	Empresa Mixta de Servicios Funerarios de Madrid, S.A. Empresa Mixta de Servéis Fúnebres Municipals de Tarragona, S.A.	Consejero Consejero	--	1 4	--	--
Ángel Valdivia Gerada (**)	Funespaña S.A.	Consejero Delegado	123	--	77	--
	Empresa Mixta de Servéis Fúnebres Municipals de Tarragona, S.A.	Consejero	--	1	--	--
Wenceslao Lamas Fernández (***)	Funespaña S.A.	Consejero	--	19	--	--
	Empresa Mixta de Servicios Funerarios de Madrid, S.A.	Consejero	123	--	--	--
Wenceslao Lamas López	Funespaña S.A.	Consejero	--	6	--	--
	Funespaña S.A.	Consejero	--	35	--	--
Carlos Rodulfo Lavilla	Funespaña S.A.	Consejero	--	2	--	--
	Empresa Mixta de Servéis Fúnebres Municipals de Tarragona, S.A. Empresa Mixta de Servicios Funerarios de Madrid, S.A.	Consejero Consejero	--	1 1	--	--
Mapfre Multicentro del Automóvil, S.A. (Representada por Dª María Teresa Meliacci Marcos) (*)	Funespaña S.A.	Consejera	--	25	--	--
	Empresa Mixta de Servicios Funerarios de Madrid, S.A.	Consejera	--	1	--	--
María Victoria Hidalgo Castaño	Funespaña S.A.	Consejero	--	35	--	--
	Funespaña S.A.	Consejero	--	25	--	--
Mapfre Consultora de Seguros y Reaseguros (Representada por D. Javier Del Río Martín (*)	Funespaña S.A.	Consejero	--	1	--	--
	Empresa Mixta de Servicios Funerarios de Madrid, S.A.	Consejero	--	1	--	--

(*) Representación desde el 12 de diciembre de 2014

(**) Dimisión como miembro del Consejo de Administración con fecha 29 de diciembre de 2014.

(***) Alta como miembro del Consejo de Administración con fecha 26 de junio de 2014 en sustitución de D. Wenceslao Lamas López.

Este Anexo forma parte integrante de la Nota 24 de la memoria de las cuentas anuales consolidadas del ejercicio 2015, junto a las cuales debería ser leído

FUNESPAÑA, S.A. Y SOCIEDADES DEPENDIENTES

Anexo III

Información financiera resumida de las Sociedades Asociadas correspondientes al ejercicio 2015

Sociedades	31 de diciembre de 2015						Resultados	
	Activos		Pasivos		Ingresos act. Ordinarias	R. Ordinario antes. Impuestos	R. Ordinario después. Impuestos	
	No Corrientes	Corrientes	No Corrientes	Corrientes				
Cementerio Jardín Alcalá de Henares, S.A.	5.034	1.497	-	378	2.736	(2.589)	(1.973)	
Empresa Mixta de Serveis Fúnebres Municipals de Tarragona, S.A.	1.870	1.396	3	698	3.930	1.542	1.109	
Gestió de Cementeris de Tarragona, S.L.	489	174	139	199	667	104	104	
Zacarías Nuño, S.L.	5	180	6	9	17	2	2	
Iniciativas Alcaesar, S.L.	6.275	1.918	2.837	961	5.050	1.333	979	
Alcaesar Funer Hervás, S.L.U.	396	52	253	64	244	41	30	
Alcaesar Funercofia, S.L.U.	990	152	380	383	509	83	60	
Alcaesar Funerplacencia, S.L.	132	322	3	176	667	118	85	
Alcaesar Funertrujillo, S.L.U.	786	109	308	190	467	70	50	
Servicios Funerarios Nuestra Señora de la Luz, S.L.	608	122	265	60	168	59	59	
Funeraria Hispalense, S.L.	1	160	-	43	235	29	21	
Isabelo Álvarez Mayoiga, S.A.	2.010	392	775	306	1.176	194	139	
Servicios Funerarios del Nervión, S.L.	-	103	-	37	285	58	58	
Nuevo Tanatorio, S.L.	1.756	523	441	539	2.328	273	203	
Servicios Funerarios La Caridad, S.L.	957	494	15	84	679	205	148	
Tanatorio de Écija, S.L.	2.728	391	1.452	141	586	171	123	
Tanatorio y Cementerio de Sanlúcar, S.L.	5.927	291	4.633	319	961	355	254	
Tanatorio SE-30 Sevilla, S.L.	12.853	1.950	6.927	642	2.705	1.424	1.024	
Nuevos Servicios Funerarios, S.L.	105	85	29	85	76	18	18	

Este Anexo forma parte integrante de la Nota 8 de la memoria de las cuentas anuales consolidadas del ejercicio 2015, junto a las cuales debería ser leído

FUNESPAÑA, S.A. Y SOCIEDADES DEPENDIENTES

Anexo III

Información financiera resumida de las Sociedades Asociadas correspondientes al ejercicio 2014

Sociedades	31 de diciembre de 2014						Resultados		
	Activos		Pasivos		Ingresos act. Ordinarias	R. Ordinario antes. Impuestos	R. Ordinario después. Impuestos		
	No Corrientes	Corrientes	No Corrientes	Corrientes					
Empresa Mixta de Servicios Funerarios de Madrid, S.A.	46.965	13.536	438	8.061	49.443	1.349	843		
Cementerio Jardín Alcalá de Henares, S.A.	5.151	4.722	849	357	2.677	787	712		
Empresa Mixta de Serveis Fúnebres Municipals de Tarragona, S.A.	1.656	1.183	3	513	3.426	1.252	868		
Gestió de Cementeris de Tarragona, S.L.	497	84	139	231	701	(37)	(37)		
Zacarías Nuño, S.L.	15	181	16	13	9	-	-		
Alcaesar Funerpliasencia, S.L.	76	243	3	46	487	28	21		
Servicios Funerarios Nuestra Señora de la Luz, S.L.	592	152	303	97	185	29	26		
Funeraria Hispalense, S.L.	50	89	-	36	222	14	10		
Isabelo Álvarez Mayorga, S.A.	2.107	327	886	354	1.147	179	125		
Servicios Funerarios del Nervión, S.L.	-	108	-	25	351	76	53		
Nuevo Tanatorio, S.L.	1.589	766	448	695	2.041	169	119		
Servicios Funerarios La Caridad, S.L.	937	393	-	69	509	115	81		
Tanatorio de Écija, S.L.	2.793	315	-	73	524	98	69		
Tanatorio y Cementerio de Sanlúcar, S.L.	6.121	370	5.193	282	820	224	157		
Tanatorio SE-30 Sevilla, S.L.	12.859	1.738	7.127	611	2.075	1.174	817		
Nuevos Servicios Funerarios, S.L.									

Miles de Euros

Este Anexo forma parte integrante de la Nota 8 de la memoria de las cuentas anuales consolidadas del ejercicio 2015, junto a las cuales debería ser leído

INFORME DE GESTIÓN CONSOLIDADO

FUNESPAÑA, S.A. Y SOCIEDADES DEPENDIENTES

EJERCICIO 2015

FUNESPAÑA, S.A.

INFORME DE GESTIÓN CONSOLIDADO

EJERCICIO 2015

1. SITUACIÓN DE LA ENTIDAD.

1.1. Estructura Organizativa.

Funespaña es el primer grupo español independiente de servicios funerarios y uno de los más importantes de Europa en el sector.

Creado en 1990, en la actualidad, el Grupo, entendiéndose como tal las filiales integrantes del grupo consolidable, así como las participadas consolidadas por el método de la participación, cuenta con más de 1.200 trabajadores y gestiona en España más de 90 centros funerarios, más de 132 tanatorios, 24 hornos crematorios, 40 cementerios y 42 concesiones administrativas distribuidas en 22 provincias.

Además de sus centros propios, el Grupo Funespaña tiene acuerdos a través de su filial A.F.S. con más de 800 operadores para poder atender cualquier servicio en todo el territorio español y en cualquier lugar del mundo.

Así mismo, dispone del primer Call Center funerario al servicio del cliente, con atención ininterrumpida durante los 365 días del año a través de su línea telefónica 900 500 000.

La empresa se rige, entre otros, por los siguientes valores:

- ✓ Excelencia en la prestación.
- ✓ Homenaje a la vida.
- ✓ Personalización.
- ✓ Respeto al medio ambiente.
- ✓ Innovación.

El Grupo Funespaña desarrolla su actividad principalmente en España.

El Consejo de Administración de Funespaña S.A. es el órgano superior de dirección y supervisión del Grupo y está actualmente compuesto por seis Consejeros y un Secretario no Consejero existiendo, además, tres comisiones delegadas.

- Comisión de Auditoría y Control.
- Comisión Ejecutiva.
- Comisión de Nombramientos y Retribuciones.

El Consejo de Administración tiene un Consejero Delegado de quien dependen cuatro Direcciones, Negocio Intermediado, Negocio Directo, Financiera y de Soporte y Organización e Integración y en dependencia directa tres Áreas de Soporte que son Asuntos Legales, Recursos Humanos y Auditoría Interna.

Las Empresas Mixtas, cuyos socios son Ayuntamientos, cuentan con su propio Consejo de Administración que desempeña las funciones de alta dirección y supervisión de las actividades de la propia sociedad.

Cada una de las restantes Sociedades Filiales cuenta con sus propios órganos de gobierno cuya estructura y complejidad dependen de la importancia de su actividad y en su caso de las disposiciones legales que les sean aplicables. Normalmente tienen un Consejo de Administración sustituido por un Administrador en las sociedades instrumentales o de reducida dimensión.

1.2. Funcionamiento.

Las actividades del Grupo se desarrollan a través de las distintas sociedades que lo componen, las cuales se relacionan a continuación incluyéndose el porcentaje de participación efectiva:

Servicios Funerarios Funemadrid S.A. (100%)	Cementerio Jardín Alcalá de Henares, S. A. (49%)
Servicios y Gestión Funeraria, S. A.(100%)	Tanatori de Benidorm, S. L. (100%) Tanatori La Dama D'Eix, S. L. (97,14%) Zacarías Nuño, S. L. (50%)
All Funeral Service, S.A. (100%)	
Funerarias Reunidas del Bierzo, S.A. (91,30%)	
Funeraria Pedrola, S.L. (100%)	
Funetxea, S. L. (100%)	
Tanatorium, Zrt. (100%)	
GAB Management & Consulting,S.R.L. (77,60%)	
Salzillo Servicios Funerarios, S. L. (76%)	
Pompes Fúnebres Domingo S.L. (75%)	
De Mena Servicios Funerarios, S.L. (70%)	
Servicios Funerarios de Zaragoza, S.L. (70%)	
Funbierzo, S.L (67,59%)	
Iniciativas Alcaesar, S.L. (40%)	Alcaesar Funerhervas, S.L. (40%) Alcaesar Funercoira,S.L. (40%) Funertrujillo , S.L. (40%) Alcaesar Funerplasencia, S.L. (40%) Serv. Funer. Ntra. Sra. de la Luz, S.L. (12%)
Cementerio Parque de Andújar ,S.A. (60%)	
Funeraria Hispalense, S.L. (50%)	
Servicios Funerarios La Caridad, S.L. (50%)	Tanatorio y Cementerio de Sanlúcar, S.L. (37,50%)
Funeraria Isabelo Alvarez Mayorga, S. A.(50%)	
Nuevo Tanatorio, S. L. (50%)	Nuevos Servicios Funerarios, S. L. (25%)
Servicios Funerarios del Nervión, S. L. (50%)	
Empresa Mixta de Servicios Funerarios de Madrid, S. A (49%)	
Empresa Mixta de Serveis Fúnebres Municipals de Tarragona, S. A. (49%)	Gestión de Cermenteris de Tarragona S.L. (24,50%)
Tanatorio de Écija, S.L. (25%)	
Tanatorio SE-30 Sevilla, S.L. (10%)	

De acuerdo con el Plan Estratégico del Grupo se está abordando una reordenación de sociedades participadas de forma directa o indirecta.

Durante el ejercicio 2015 se han fusionado las siguientes sociedades:

- ✓ El 12 de diciembre de 2014 se celebró la Junta General Extraordinaria de Funespaña S.A. que aprobó la Fusión de FUNESPAÑA, S.A. por absorción, como sociedad absorbente de las Sociedades Funebalear S.L.U., Funemálaga S.L.U. y Tanatorio San Alberto, S.A.U. (sociedades absorbidas íntegramente participadas por FUNESPAÑA, S.A. en el momento de la Fusión), con extinción de las Sociedades Absorbidas y traspaso en bloque de sus patrimonios, a título

universal, a la Absorbente. Esta fusión ha sido inscrita por los Registros Mercantiles correspondientes en el primer semestre de 2015.

- ✓ Los Órganos de Administración de las sociedades Funerarias Reunidas del Bierzo S.A., sociedad absorbente y Funbierzo S.L., sociedad absorbida, aprobaron en marzo el proyecto de fusión de ambas sociedades habiendo sido éste aprobado por las correspondientes Junta de Accionistas y Junta de Socios, respectivamente, con fecha 25 de noviembre de 2015. Los administradores prevén completar este proceso en los próximos meses.
- ✓ En mayo los órganos de administración de Servicios y Gestión Funeraria, S.A.U. (Sociedad Absorbente) y Funeraria Jimeno, S.A.U. (Sociedad Absorbida), aprobaron el proyecto de fusión de ambas sociedades. En fecha 22 de octubre de 2015 el Registro Mercantil de Madrid comunicó la inscripción de la Fusión por Absorción de Funeraria Jimeno S.A.U. por Servicios y Gestión Funeraria S.A.U., fecha a partir de la cual surtió efectos la fusión y, por tanto, la sociedad Funeraria Jimeno S.A.U. ha quedado disuelta y extinguida, sin liquidación, traspasando todo su patrimonio a Servicios y Gestión Funeraria S.A.U.
- ✓ En mayo los órganos de administración de Servicios Funerarios Funemadrid S.A.U. (Sociedad Absorbente) y servicios funerarios Alcalá-Torrejón S.A.U.(Sociedad Absorbida), aprobaron el proyecto de fusión de ambas sociedades. En fecha 22 de octubre de 2015 el Registro Mercantil de Madrid ha comunicado la inscripción de la Fusión por Absorción de Servicios Funerarios Alcalá Torrejón, S.A. por Servicios Funerarios Funemadrid, S.A., fecha a partir de la cual surte efectos la fusión y, por tanto, la sociedad Servicios Funerarios Alcalá Torrejón, S.A. queda disuelta y extinguida, sin liquidación, traspasando todo su patrimonio a Servicios Funerarios Funemadrid, S.A.

El Excelentísimo Ayuntamiento de Madrid ha manifestado en un escrito dirigido a la Empresa Mixta de Servicios Funerarios de Madrid, S.A., de fecha 15 de septiembre de 2015, la confirmación de lo establecido en los estatutos de la misma, esto es, la EMSFM se disolverá el 15 de septiembre de 2016, fecha en la que se cumplen 50 años desde su constitución. Asimismo, indica que, con arreglo al Artículo 4 del pliego de condiciones técnicas que rigen la concesión de explotación de cementerios, ésta igualmente se extinguirá en la citada fecha.

2. EVOLUCIÓN Y RESULTADO DE LOS NEGOCIOS

2.1. Contexto demográfico

Se están confirmando las previsiones de los últimos años que auguraban un importante descenso de la población española, rompiendo así la evolución producida en España en la década del 2000/2010. Nos enfrentamos a una población en continuo envejecimiento con una evolución de la pirámide poblacional cada vez más ensanchada en la tercera y cuarta edad, esta evolución se debe, básicamente, a la disminución de la natalidad y el aumento de la esperanza de vida. El progresivo envejecimiento de la población hace previsible un incremento de las defunciones. Hay que señalar otro dato importante que afecta al descenso poblacional, y es que la cifra de emigración es superior a la de inmigración.

La tasa de mortalidad ha fluctuado entorno al 8,3‰ y el 8,6‰ en el periodo comprendido entre 2010 y 2014, estimándose que en el 2015 será superior, en función de los factores descritos en el párrafo anterior. Por primera vez en muchos años, se ha producido un crecimiento vegetativo negativo.

En el primer semestre de 2015, las defunciones han alcanzado los 225.924 fallecidos, según datos oficiales del Instituto Nacional de Estadística, lo que supone un incremento entorno al 10,5% frente al mismo periodo del año anterior. Esta variación no ha continuado produciéndose en el segundo semestre del año, por lo que el porcentaje del año 2015 se verá reducido, aun así, previsiblemente la cifra será más elevada que en 2014, e incluso por encima de las que se produjeron en 2012 (año con mayor número de fallecimientos en nuestro país).



2.2. Contexto económico

Todos los factores consecuencia de la crisis económica, la alta tasa de paro, el descenso del consumo privado, la pérdida del poder adquisitivo junto con la subida del IVA de 2012 en el que el tipo para el sector funerario pasó del 8% al 21%, continúan alimentando la reducción de la facturación neta por servicio y la proliferación de empresas Low Cost.

Desde Funespaña, se trabaja para seguir manteniendo el compromiso y la responsabilidad de la calidad de los servicios prestados y, además, lograr una mayor diferenciación gracias a una amplia oferta de servicios personalizados adaptados a la diversidad de las familias.

2.3. El sector funerario

En términos generales, las principales características del sector funerario son:

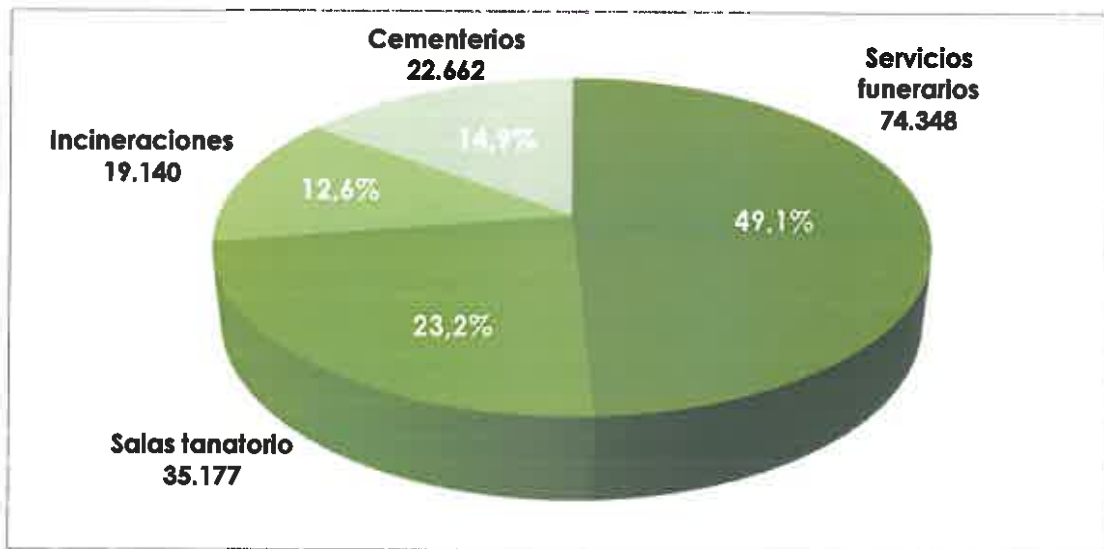
- Alta atomización con alrededor de 1.700 empresas.
- Unos 11.500 trabajadores, de los que le 89,5% son trabajadores fijos y el 10,5% eventuales.

En los últimos años se está avanzando en la aprobación de una ley reguladora del sector funerario, previéndose nuevas normativas en temas medioambientales que darán origen a un cambio sustancial en el ámbito de las incineraciones.

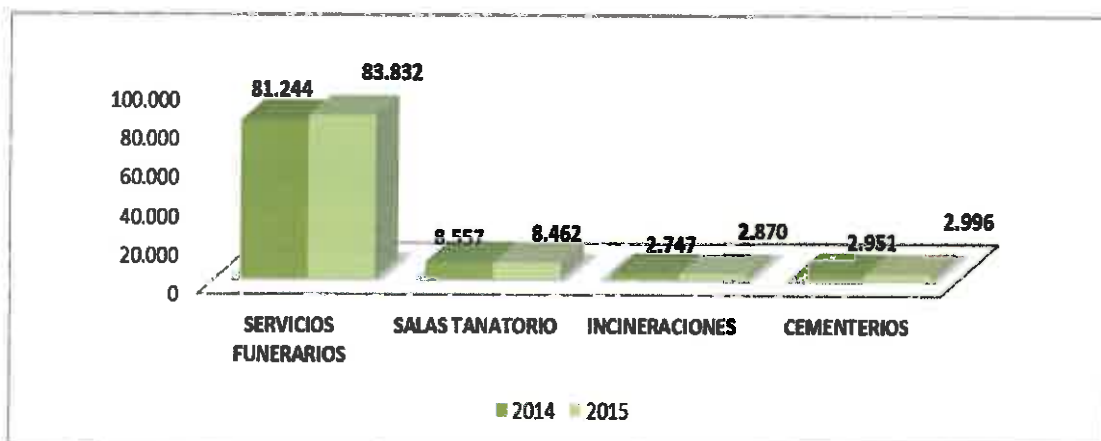
2.4. Indicadores fundamentales de carácter financiero y no financiero

PRESTACIONES TOTALES REALIZADAS

El Grupo Funespaña, ha realizado durante 2015, de forma directa e indirecta, un total de 151.327 prestaciones, lo que supone un aumento del 5,9% en comparación con las 142.914 de 2014. Estas prestaciones se desglosan en las siguientes categorías:



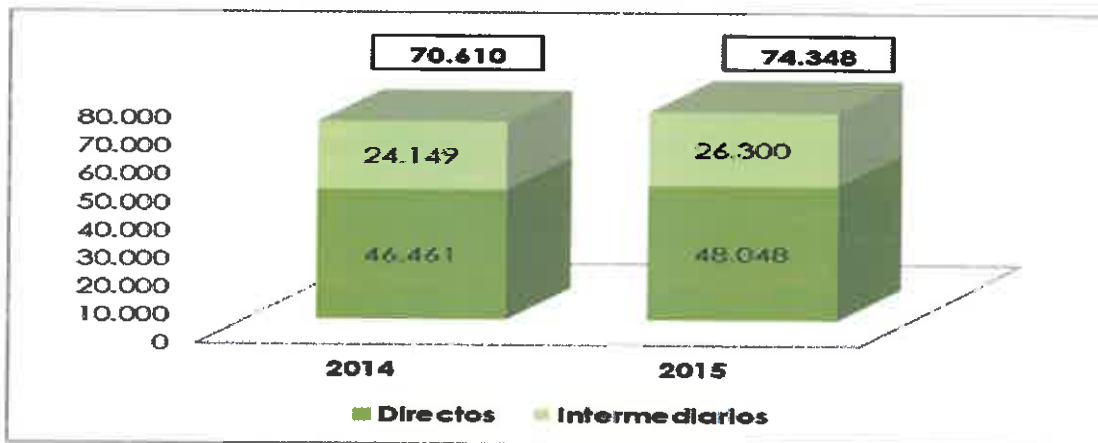
La distribución de la cifra de ingresos por tipo de prestación ha sido la siguiente



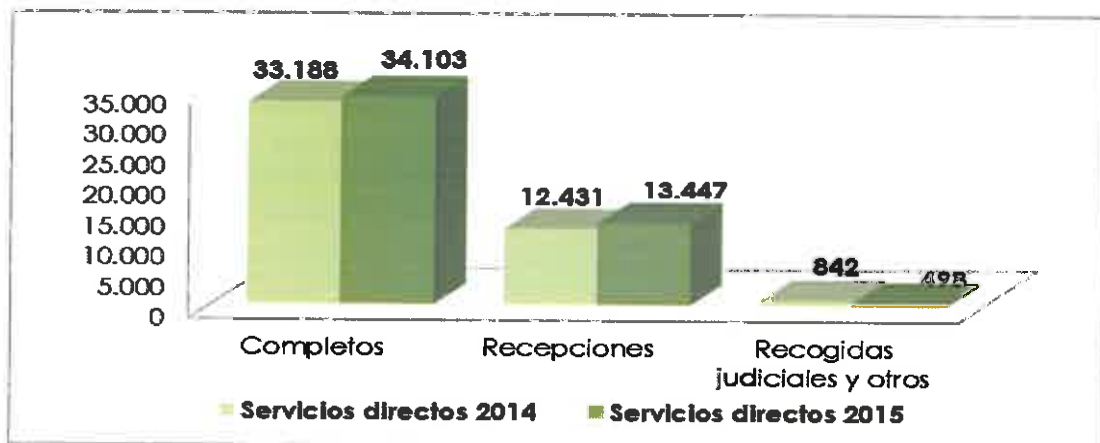
La principal categoría es la de servicios funerarios, que representó un 76,0% sobre el total de los ingresos.

SERVICIOS FUNERARIOS

Durante 2015, se realizaron un total de 74.348 servicios funerarios, lo que ha representado un incremento del 5,3% con respecto a los 70.610 del ejercicio anterior. De estos servicios funerarios, 48.048 fueron directos y 26.300 intermediados.



Los servicios intermediados se han incrementado un 8,9%, 3.738 servicios, durante 2015. Para el cálculo de estos servicios intermediados, únicamente se tienen en cuenta aquellos realizados a través de la filial AFS con operadores externos al grupo.




El número de servicios prestados directamente ha aumentado un 3,4% sobre 2014, con la siguiente distribución:

En el ejercicio 2015 el incremento de los servicios completos y de recepciones ha absorbido la caída de los servicios judiciales (344 servicios menos que en el año anterior).


SALAS TANATORIO

Durante el ejercicio 2015, el número de salas tanatorio se ha incrementado en un 5,6%, debido no solo al aumento de servicios funerarios prestados de forma directa sino también a una mayor utilización de nuestras instalaciones.



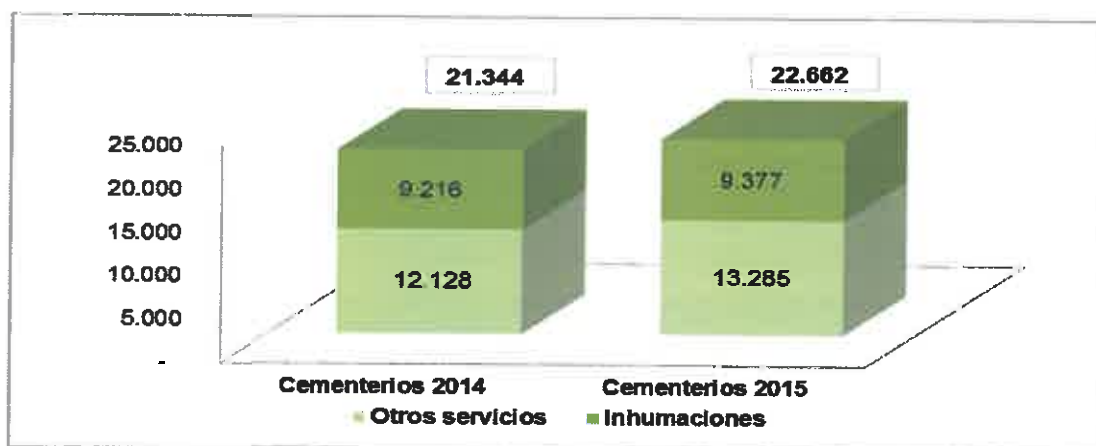
INCINERACIONES

Las incineraciones realizadas por el Grupo en este periodo, aumentaron en un 8,5% respecto al ejercicio anterior hecho que ha sido debido tanto al aumento de servicios funerarios prestados como a una mayor demanda social de este tipo de servicio.



CEMENTERIOS

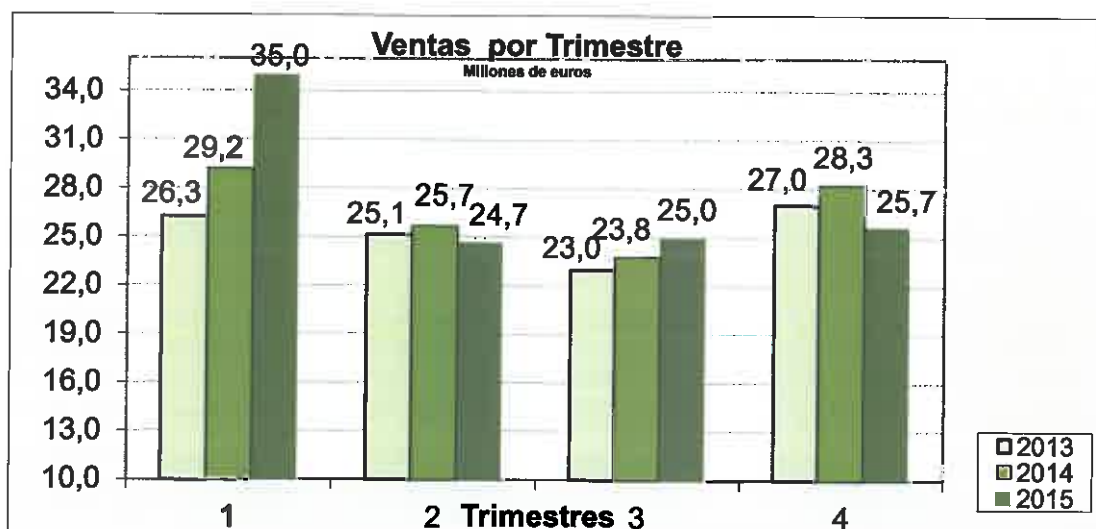
Durante 2015, se prestaron 22.662 servicios de cementerio lo que ha representado un crecimiento del 6,2% frente a los 21.344 realizados el año anterior.



La actividad de cementerios, afectada en años anteriores por el ascenso de la demanda de incineraciones, en el ejercicio 20145 como consecuencia del mayor número de fallecidos experimentó un aumento de actividad.

(Miles de euros)	31/12/2015	31/12/2014	Var. %
Ingresos por Ventas	110.384	106.972	3,19%
Resultado de Explotación	5.848	4.273	36,86%
Resultado Financiero	-1.114	-1.614	30,98%
Resultado Consolidado	5.238	3.767	39,05%
Beneficio atribuido a la Sociedad Dominante	5.051	3.485	44,94%
% EBITDA sobre Ingresos por Ventas	8,65%	8,00%	11,59%

La cifra de ingresos por ventas ha sido de 110.384 miles de euros frente a los 106.972 miles de euros a diciembre de 2014, lo que ha representado un aumento del 3,19%.



El resultado de explotación ha sido de 5.848 miles de euros frente a los 4.273 miles de euros en diciembre de 2014.

El resultado consolidado ha sido de 5.238 miles de euros, siendo de 3.767 miles de euros en el mismo período del ejercicio anterior..

El resultado correspondiente a la Sociedad Dominante ha sido de 5.051 miles de euros, 3.485 miles de euros a diciembre del 2014, lo que ha supuesto un aumento del 44,94%.

El resultado correspondiente a Socios Externos ha sido de 187 miles de euros, 282 miles de euros a diciembre del 2014.

2.5. Principales Actividades

2.5.1. Implantaciones, Adquisiciones y Mejoras.

- En el mes de enero Nuevo Tanatorio S.L., sociedad participada por Funespaña S.A. en un 50%, inauguró en Vinaroz (Castellón) un Tanatorio que consta de dos salas totalmente equipadas y una amplia zona común para acoger a las familias con la mayor privacidad y comodidad.
- En el mes de marzo se inauguró el nuevo tanatorio de La Sénia (Tarragona) gestionado por Pompas Fúnebres Domingo S.L., empresa de participada por Funespaña en un 75%, que realiza su actividad en la zona sur de Tarragona. El centro cuenta con dos luminosas salas velatorio, hall, despacho de atención familiar, zonas ajardinadas y aparcamiento para visitantes.



- **Cementerio Parque Andújar S.A. inauguró, en el mes de marzo, la primera fase del tanatorio ubicado dentro de sus instalaciones del Cementerio Parque de dicha localidad. Los servicios que se presten en este tanatorio, que comprende dos amplias salas, se unirán a los cementerio y crematorio que la sociedad viene realizando.**



- **En marzo la sociedad del Grupo Funespaña Iniciativas Alcaesar S.L. adquirió el 50% de la sociedad Alcaesar Funerplascencia S.L., de la que hasta esta fecha era propietario del 50% de las participaciones sociales, pasando a ser titular del 100% de la sociedad.**
- **En abril Funespaña S.A. enajenó la totalidad de la participación que mantenía en su filial húngara Kegyelet.**

- En mayo Funespaña, S.A. enajenó un 16,50% de la participación que mantenía en la sociedad "Iniciativas Alcaesar, S.L." que fue adquirido por la mercantil "Albia, Gestión de Servicios, S.L."
Asimismo, en la misma fecha, Iniciativas Alcaesar, S.L. ha realizado una ampliación de capital social, íntegramente suscrita por Albia, Gestión de Servicios, S.L. Con ello, se aumenta la presencia del Grupo Funespaña en las Comarcas de Tierra de Mérida y Vegas Bajas, Tierra de Barros y Campo de Zafra, Campo Arañuelo y La Jara.
Como consecuencia de estas operaciones la participación accionarial de Funespaña en Iniciativas Alcaesar pasó a ser del 40%.
- Con fecha 8 de julio de 2015 la sociedad dependiente "Funetxea, S.L.U." ha enajenado el Tanatorio sito en la localidad vizcaína de Basauri. El valor de la transacción ha ascendido a un total de 789 miles de euros, que ha sido satisfecho por los compradores en su totalidad en el mismo acto. La plusvalía de la operación no es significativa con respecto a las cifras de resultados activos y patrimonio del Grupo. Asimismo, Funetxea, S.L.U. continuará explotando dicho Tanatorio, como arrendataria del inmueble anteriormente mencionado.
- A lo largo de todo este año, se han realizado obras de mejora en los cementerios de Estepona, Jardín del Repos (Marratxi) o Pozuelo de Alarcón, entre otros.

2.5.2. Estratégicos y Organizativos.

- Los Órganos de Administración de las sociedades Funerarias Reunidas del Bierzo S.A., sociedad absorbente y Funbierzo S.L., sociedad absorbida, aprobaron en marzo el proyecto de fusión de ambas sociedades habiendo sido éste aprobado por las correspondientes Junta de Accionistas y Junta de Socios, respectivamente, con fecha 25 de noviembre de 2015. Los administradores prevén completar este proceso en los próximos meses.
- En mayo los órganos de administración de Servicios y Gestión Funeraria, S.A.U. (Sociedad Absorbente) y Funeraria Jimeno, S.A.U. (Sociedad Absorbida), aprobaron el proyecto de fusión de ambas sociedades. El 22 de octubre de 2015 el Registro Mercantil de Madrid comunicó la inscripción de la Fusión, fecha a partir de la cual surtió efectos la fusión y, por tanto, la sociedad Funeraria Jimeno S.A.U. ha quedado disuelta y extinguida, sin liquidación, traspasando todo su patrimonio a Servicios y Gestión Funeraria S.A.U.
- En mayo los órganos de administración de Servicios Funerarios Funemadrid, S.A.U. (Sociedad Absorbente) y Servicios Funerarios Alcalá – Torrejón, S.A.U. (Sociedad Absorbida), aprobaron el proyecto de fusión de ambas sociedades. El 22 de octubre de 2015 el Registro Mercantil de Madrid ha comunicado la inscripción de la Fusión, fecha a partir de la cual surtió efectos la fusión y, por tanto, la sociedad Servicios Funerarios Alcalá Torrejón, S.A. queda disuelta y

extinguida, sin liquidación, traspasando todo su patrimonio a Servicios Funerarios Funemadrid, S.A.

- A lo largo del primer semestre los registros Mercantiles de Madrid y Almería inscribieron la fusión de Funespaña S.A. (Sociedad Absorbente) y Funebalear S.A.U., Funemálaga S.L.U. y Tanatorio San Alberto S.A.U. (Sociedades Absorbidas), aprobada por la Junta General Extraordinaria de Funespaña S.A. de 12 de diciembre de 2014.
- En el mes de junio se celebró la Junta General Ordinaria y Extraordinaria de accionistas de Funespaña S.A., que tuvo lugar en el Centro de Convenciones Mapfre, aprobándose las cuentas de 2014 y exponiéndose las líneas de actuación del Grupo.



2.5.3. Imagen y Nuevos Desarrollos.

- A finales de marzo se convocó el II Concurso de Cementerios de España. Al igual que en la edición anterior, se premia al mejor cementerio en su conjunto, al mejor monumento funerario y a la mejor escultura en su recinto. Además, en esta convocatoria se incluyen los premios a la Mejor Iniciativa Medioambiental y a la Mejor Historia Documentada.



- En mayo se editó y publicó el Libro “Siente la Vida: El Bosque” que, con los textos de Joaquín Araújo, pretende educar a los niños sobre el medio ambiente a través de su conocimiento, además de fomentar las relaciones intergeneracionales.
- En mayo el Grupo Funespaña participó de forma activa en Funermostra, feria internacional de los Servicios Funerarios celebrada en Valencia, donde la empresa contó con un amplio stand con espacios independientes destinados a la Revista Adiós así como al I Concurso de Cementerios de España.



En esta feria, el Grupo Funespaña organizó dos jornadas con la proyección de los cortometrajes del Festival Visualízame. La primera jornada fue dirigida al público en general, mientras que en la segunda participaron más de 100 niños con el fin de reflexionar sobre el ciclo de la vida.

- En junio el Grupo Funespaña patrocinó la quinta edición del premio Visualízame del que resultó ganador el corto 'Teatro' de Iván Ruiz.
- A finales del mes de septiembre, finalizó la votación del II Concurso de Cementerios de España, resultando los siguientes ganadores: el Cementerio de Montánchez (Cáceres) como Mejor Cementerio en su conjunto, San Froilán (Lugo) como Mejor Monumento Arquitectónico, La Carriona, Avilés (Asturias) como Mejor Escultura Funeraria, San José (Granada) como Mejor Historia Documentada y Roques Blancos (Barcelona) como Mejor Iniciativa Medioambiental. El 28 de octubre se celebró la entrega de premios a la que asistieron los Alcaldes de los municipios ganadores, el Presidente de Funespaña, Don Francisco Marco, reivindicó el importante trabajo, "anónimo y callado", que se está realizando para dignificar los cementerios. En el acto Don Jordi Valmaña, Director General en Cementeris de Barcelona S.A., presentó los objetivos esenciales de la Asociación de Funerarias y Cementerios Municipales (AFCM).
- A primeros del mes de octubre, se celebró el concurso "Versos para el Adiós" concediéndose el premio de la IV edición al poema titulado "Esos distintos modos de existir" de Amando García Nuño.

- En noviembre el Cementerio Jardín de Alcalá de Henares, organizó por segundo año consecutivo, "El Atardecer de las Luces". En esta ocasión, participaron unas 600 personas, y se volvió a rendir homenaje a la vida de las personas fallecidas este año, y en años anteriores, a través de la música, las imágenes y la luz.



2.6. Cuestiones relativas al Medio Ambiente y al Personal

MEDIO AMBIENTE

El Grupo realiza operaciones cuyo propósito principal es prevenir, reducir o reparar el daño que como resultado de sus actividades pueda producir sobre el medio ambiente. Dichas operaciones están sometidas a la legislación relativa a la protección del medioambiente ("leyes medioambientales") y la seguridad y salud del trabajador ("leyes sobre seguridad laboral"). El Grupo considera que cumple sustancialmente tales leyes y que mantiene procedimientos diseñados para fomentar y garantizar su cumplimiento.

El Grupo ha adoptado las medidas oportunas en relación con la protección y mejora del medioambiente y la minimización, en su caso, del impacto medioambiental, cumpliendo con la normativa vigente al respecto.

Durante el ejercicio no se ha considerado necesario registrar ninguna dotación para riesgos y cargas de carácter medioambiental al no existir contingencias relacionadas con la protección y mejora del medioambiente.

El Grupo considera mínimos, y en todo caso, adecuadamente cubiertos los riesgos medioambientales que se pudieran derivar de su actividad, y estima que no surgirán pasivos adicionales relacionados con dichos riesgos. El Grupo no ha incurrido en inversiones cuantiosas, gastos, ni ha recibido subvenciones significativas relacionadas con dichos riesgos, durante los ejercicios terminados el 31 de diciembre de 2015 y 2014.

PERSONAL

El número medio de empleados efectivos, equivalentes a jornada completa del Grupo consolidado, desglosado por categorías profesionales y por sexos, es el siguiente:

CONCEPTO	Número Medio de Empleados					
	2015			2014		
	Hombres	Mujeres	Total	Hombres	Mujeres	Total
Administradores	1		1	2	–	2
Dirección y Administración	51	106	157	79	118	197
Operarios y otro personal asalariado	276	44	320	295	35	330
Total número empleados al cierre	328	150	478	376	153	529
Número medio	324	148	472	377	157	534

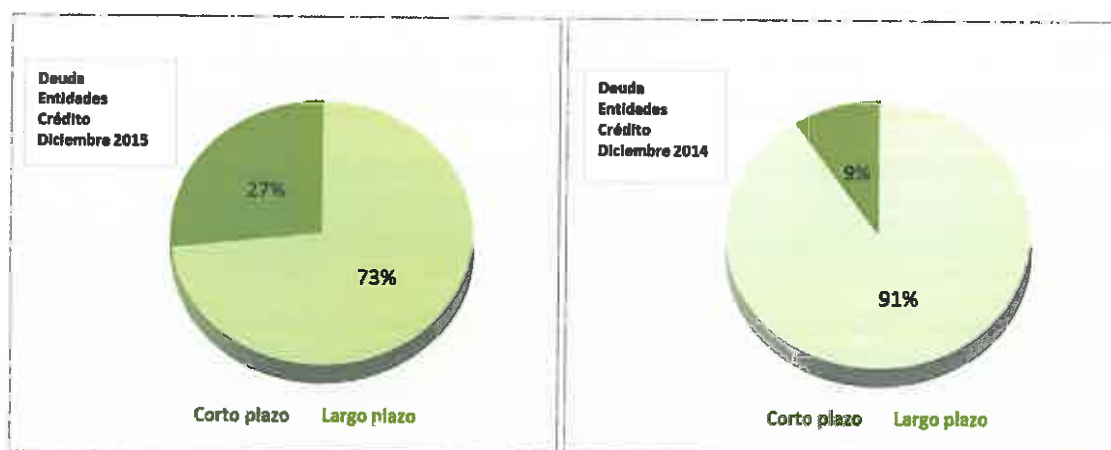
La variación corresponde, principalmente, a la no integración en el número de empleados del presente ejercicio de los correspondientes a Iniciativas Alcaessar S.L. al pasar esta sociedad y sus dependientes a consolidarse por el método de participación.

Durante el ejercicio 2015 se han realizado cursos de formación sobre Prevención de Riesgos Laborales, Idiomas así como diversos cursos de actualización de Administración y Finanzas, con un número de horas superior a las 800 y 97 asistentes.

3. LIQUIDEZ Y RECURSOS DE CAPITAL

La deuda con entidades de crédito asciende a 53.899 miles de euros.

Deuda con Entidades de Crédito (Miles de euros)	31/12/2015	31/12/2014
Deuda con Entidades de Crédito No Corrientes	39.446	51.855
Deuda con Entidades de Crédito Corrientes	14.453	5.360
TOTAL	53.899	57.215



No existen operaciones fuera de balance.

4. PRINCIPALES RIESGOS E INCERTIDUMBRES

A continuación se describen los principales riesgos financieros y las correspondientes políticas del Grupo:

a) Riesgo de mercado

a.1) Riesgo de tipo de cambio

Las operaciones de las empresas del Grupo tienen un ámbito local, por lo que la exposición al riesgo de tipo de cambio viene motivada fundamentalmente por la conversión de aquellos estados financieros individuales cuya moneda funcional es distinta a la moneda de presentación del Grupo. El riesgo de tipo de cambio es muy reducido debido al reducido volumen de operaciones en moneda distinta del euro.

a.2) Riesgo de tipos de interés

El Grupo está expuesto a este tipo de riesgo debido a la volatilidad de los tipos de interés. El Grupo utiliza financiación ajena y, por tanto, tiene préstamos concedidos, tanto a tipo fijo como a tipo variable, con referencia estos últimos fundamentalmente al Euribor.

Al 31 de diciembre de 2015, la deuda con entidades de crédito referenciada a tipos fijos asciende a un porcentaje del 9,3% aproximadamente (en 2014 este mismo dato ascendió al 8,9%).

El Grupo ha realizado un análisis de sensibilidad en relación con las posibles fluctuaciones de los tipos de interés y si los tipos de interés al 31 de diciembre de 2015 hubieran sido 20 puntos básicos mayores, manteniendo el resto de variables constantes, tanto el beneficio consolidado después de impuestos como el patrimonio neto no hubiesen presentado cambios significativos.

b) Riesgo de crédito

El riesgo de crédito queda definido por la posible pérdida que pueda ocasionar el incumplimiento de las obligaciones contractuales por parte de un cliente o deudor.

La exposición del Grupo al riesgo de crédito viene determinada por las características individuales de cada uno de los clientes. Debido al sector en el que opera el Grupo los clientes se pueden dividir fundamentalmente en tres grupos:

- **Aseguradoras:** tienen un riesgo de crédito bastante controlado al pertenecer a un sector regulado por la Dirección General de Seguros, por lo que se puede calificar el riesgo de crédito como bajo.

Existe una larga experiencia comercial con las sociedades aseguradoras, principales clientes del Grupo y estos clientes apenas incurren en mora, no obstante, retrasos en pagos ocasionan un seguimiento especial de las entregas futuras, condiciones de pago, revisión de los límites de crédito, y mejoras crediticias si se considerase necesario.

- **Clientes privados:** presenta un mayor riesgo de crédito. No obstante, las operaciones de crédito a particulares son limitadas y adicionalmente, el porcentaje histórico de insolvencias por ventas a clientes particulares es muy bajo.
- **Las Administraciones Públicas:** presentan indicios de morosidad acusados, si bien el volumen de operaciones corrientes con éstas es bajo.

El Grupo practica las correcciones valorativas sobre los créditos comerciales que se estiman necesarias para provisionar el riesgo de insolvencia, para cubrir los saldos de cierta antigüedad, o en los que concurren circunstancias que permiten razonablemente su consideración como de dudoso cobro.

La mayor parte de las ventas en ambos ejercicios se realizan a sociedades aseguradoras.

Como resultado del análisis de la antigüedad de la deuda vencida, se puede concluir que el saldo pendiente de cobro a clientes con una antigüedad desde la fecha de vencimiento de las facturas superior a 90 días es poco relevante y corresponde principalmente a diversas cantidades reclamadas a entidades públicas, que en algún caso no han sido reconocidas por éstas, encontrándose totalmente provisionadas al cierre del ejercicio 2015 por este motivo.

Al 31 de diciembre de 2015 no existe deuda de clientes cuyo vencimiento se haya renegociado y que por ello hayan dejado de estar en mora.

Se han determinado individualmente como deteriorados aquellos activos financieros que se consideran incobrables.

c) Riesgo de liquidez

El fondo de maniobra positivo al 31 de diciembre de 2015 asciende a 3.038 miles de euros.

d) Gestión del capital

Los objetivos en la gestión del capital vienen definidos por:

- ✓ Salvaguardar la capacidad del Grupo para continuar creciendo de forma sostenida.
- ✓ Proporcionar un rendimiento adecuado a los accionistas.
- ✓ Mantener una estructura de capital óptima.

El Grupo gestiona la estructura de capital y realiza ajustes a la misma en función de los cambios en las condiciones económicas. Con el objetivo de mantener y ajustar la estructura de capital, el Grupo puede adoptar diferentes políticas relacionadas con pago de dividendos, devolución de prima de emisión, recompra de acciones, autofinanciación de inversiones, endeudamiento a plazo, etc.

La estructura de capital se controla en base a diferentes ratios como el de "deuda financiera neta / EBITDA", entendido como el período necesario para que los recursos generados por la entidad cubran el endeudamiento, o el ratio de endeudamiento, "Gearing", definido como la relación entre la deuda financiera neta y los fondos propios del Grupo.

En el ejercicio 2014, finalizó el proyecto iniciado en el ejercicio 2013 para sistematizar el control y la gestión de los riesgos en cuya fase inicial se ha definido el universo de riesgos organizado en las siguientes grandes categorías:

- Riesgos de Mercado: riesgos relacionados con la materialización de eventos que no son totalmente controlables por el Grupo, sino que dependen de los agentes del mercado.
- Riesgos Operativos: riesgos relacionados con la forma en la que se desarrollan las actividades del Grupo
- Riesgos Estratégicos: riesgos que tienen un carácter eminentemente estratégico.
- Riesgos de los Sistemas de Información: riesgos ligados a la disponibilidad, seguridad, e integridad de los sistemas.
- Riesgos Financieros y Fiscales: riesgos que afectan a la situación financiera del Grupo y especialmente al endeudamiento crédito, liquidez y gestión del capital.
- Riesgos vinculados a la estructura Organizativa: riesgos que afectan a la diversidad del accionariado, cualificación y formación de los empleados, relaciones laborales y pérdida de personal clave.

La evaluación y el seguimiento del conjunto de riesgos corporativos de forma sistemática ha seguido perfeccionándose en el 2015.

En consecuencia, durante el ejercicio 2014 se trabajó en el diseño y la implementación de unas medidas que afectan a toda la Organización basadas en, principalmente, Mapa de Riesgos, Dirección de Auditoría Interna, Procedimientos y otras recomendaciones de la CNMV. Así mismo durante el ejercicio 2014 se identificaron y documentaron procesos, riesgos y controles así como se

determinaron modelos de reporte que permiten cumplir con la implementación de los componentes, la cual se ha hecho efectiva sobre el cierre mensual de diciembre de 2014 continuándose, principalmente en lo referido al sistema de control de la información financiera, durante el ejercicio 2015.

5. INFORMACIÓN SOBRE APLAZAMIENTOS DE PAGO EFECTUADOS A PROVEEDORES

Se detalla a continuación las características de los pagos realizados a los proveedores en los dos últimos ejercicios:

Ejercicio 2015

	2015
	Días
Periodo medio de pago a proveedores	33,42
Ratio de operaciones pagadas	33,30
Ratio de operaciones pendientes pagadas	39,56
	Miles de Euros
Total pagos realizados	96.058
Total pagos pendientes	1.866

Miles de Euros

Ejercicio 2014

Concepto	Pagos realizados y pendientes de pago en la fecha de cierre del ejercicio	
	2014	
	Importe	%
Dentro del Plazo máximo Legal	94.965	99%
Resto	605	1%
TOTAL PAGOS DEL EJERCICIO	85.570	100%
PMP pagos (días) excedidos	10	--
Aplazamientos que a la fecha de cierre sobrepasan el plazo máximo legal (miles de euros)	200	--

Miles de Euros

El periodo medio de pago a proveedores durante el ejercicio 2014 fue de 39 días.

6. CIRCUNSTANCIAS IMPORTANTES OCURRIDAS TRAS EL CIERRE DEL EJERCICIO

Empresa Mixta de Servicios Funerarios de Madrid, S.A.

A – Acuerdos de los Consejos de Administración celebrados desde el 1 de enero al 31 de marzo de 2016.

Con fecha 25 de enero de 2016 la Empresa Mixta de Servicios Funerarios de Madrid, S.A. (en adelante “EMSFM”), participada por Funespaña, S.A. en un 49%, recibió comunicación por parte del Delegado del Área de Gobierno de Salud, Seguridad y Emergencia del Excmo. Ayuntamiento de Madrid (en adelante “el Ayuntamiento”), donde se disponía *“Acordar el inicio del procedimiento para exigir a la Empresa Mixta de Servicios Funerarios de Madrid, S.A. que realice en los bienes afectos a la concesión relacionados en el art. 1.2 del Pliego de Condiciones Técnicas que rige la concesión del servicio de cementerios, las actuaciones necesarias para que en el momento de su reversión se encuentren en perfectas condiciones de uso, de conformidad con lo establecido en el art. 10.2f) del citado Pliego y en el artículo 131 del Reglamento de Servicios de las Corporaciones Locales”.*

El 5 de febrero de 2016 se celebró Consejo de Administración de la EMSFM en el que se dio cuenta del Informe Resumen del estado actual de los cementerios y edificaciones, elaborado por Centro de Estudios de Materiales y Control de Obra, S.A. (en adelante “CEMOSA”) como adjudicataria para la elaboración del mismo mediante procedimiento tramitado por el Organismo Autónomo Madrid Salud realizado bajo la supervisión del Interventor Técnico del Ayuntamiento. En dicho informe se lleva a cabo un análisis del estado de conservación de los inmuebles e instalaciones de la EMSFM así como, inversiones a realizar. El Informe introduce una serie de nuevas actuaciones de asfaltado, alumbrado público, urbanización así como, de reparación, rehabilitación y puesta en servicio de los cementerios, ascendiendo el total de inversiones a realizar a 23,8 millones de euros, generando un posible retorno económico de 14,1 millones de euros. Por otra parte en el Informe, que no reconoce la situación de inicio de la concesión ni las inversiones presupuestadas en el pliego de la misma, no queda delimitada la actuación del concesionario ni aquellos puntos sobre los que es posible actuar.

En la reunión de dicho Consejo, los representantes de Funespaña, S.A. propusieron los siguientes propuestas de acuerdos:

Formular alegaciones en el trámite de audiencia concedido a la EMSFM en defensa de los derechos e intereses de la misma en el expediente 183/2016/00322 iniciado por el Área de Gobierno de Salud, Seguridad y Emergencias del Ayuntamiento para exigir a la EMSFM que realice en los bienes afectos a la concesión del servicio de cementerios las actuaciones necesarias en el procedimiento de reversión de la misma.

Encargar a un experto, independiente tanto al Ayuntamiento como a Funespaña, S.A. un Informe Técnico que, tomando como referencia el Informe realizado por CEMOSA sobre el estado de conservación de los inmuebles e instalaciones de la EMSFM, se pronuncie sobre los siguientes extremos:

Patologías observadas en el análisis del estado de conservación de los inmuebles e instalaciones de la EMSFM que constan en el informe de CEMOSA que tengan un origen anterior al 1 de enero de 1993.

Diferenciación en las actuaciones relacionadas en el citado informe, entre las que corresponden a inversiones (nuevas unidades de enterramiento, solados en las entrecalles de sepulturas,.. etc.), especialmente aquellas que supongan mejora (alumbrado, asfaltado, etc.), y las que corresponden a la reparación y mantenimiento de los elementos ya existentes, tal y como establece el art. 10.2, letras "e" y "f", del pliego de condiciones técnicas de la Concesión.

Dichas propuestas de acuerdo fueron rechazadas por mayoría, votando en contra los representantes del Ayuntamiento y a favor los representantes de Funespaña, S.A.

Con fecha 29 de marzo de 2016 el Consejo de Administración de la EMSFM ha adoptado el acuerdo de recoger en las cuentas anuales del ejercicio 2015, una provisión por el importe total de las inversiones reflejadas en el informe de CEMOSA, 23.804.562,66 euros, dicho acuerdo se ha adoptado con el voto en contra de los representantes de Funespaña, S.A. ya que a juicio de Funespaña S.A., la incorporación de esta provisión, conforme a lo pretendido por el Ayuntamiento de Madrid es completamente improcedente y no se ajusta a los requisitos técnicos, jurídicos y contables aplicables a la misma. De lo contrario, se estaría vulnerando lo dispuesto en el artículo 254.2 del TRLSC, no reflejando dichas cuentas anuales la imagen fiel del patrimonio, de la situación financiera y de los resultados de la sociedad, de conformidad con lo exigido por dicho precepto.

A 31 de marzo de 2016 las cuentas anuales de la Empresa Mixta de Servicios Funerarios de Madrid, S.A. correspondientes al ejercicio 2015 no han sido formuladas.

En consecuencia, el valor contable por importe de 26.246 miles de euros por el cual se ha registrado la inversión en la EMSFM, dentro del epígrafe "Activos no corrientes mantenidos para la venta" del activo corriente del balance consolidado al 31 de diciembre de 2015 no recoge los efectos del 49% de la provisión antes mencionada (porcentaje de participación de Funespaña, S.A. en la EMSFM).

B – Solicitud de convocatoria de Junta General de Accionistas.

Con fecha 2 de marzo de 2016, Funespaña, S.A. ha solicitado convocatoria de Junta General Extraordinaria de la Empresa Mixta de Servicios Funerarios de Madrid, S.A., incluyendo en el orden del día el siguiente asunto.

"Aprobación del reparto de un dividendo extraordinario por un importe bruto por acción de 1.382,49 euros (esto es, un total de 47.431.963,14 euros), con cargo a reservas voluntarias."..

Otros

Desde el 31 de diciembre de 2015 a la fecha de formulación de los estados financieros no se han producido otros acontecimientos posteriores al cierre que por su importancia deban ser destacados o que pudieran llevar a modificar las cifras contenidas en los mismos

7. INFORMACIÓN SOBRE LA EVOLUCIÓN PREVISIBLE DE LA SOCIEDAD

Para poder estimar las perspectivas del Grupo Funespaña desde el punto de vista operativo es necesario tener en cuenta la evolución y desarrollo alcanzado en los últimos ejercicios a través de la entrada en el accionariado o la adquisición de participaciones en compañías funerarias consideradas estratégicas así como el proceso de concentración de sociedades y reasignación de activos de las sociedades adquiridas.

Estas adquisiciones o inversiones estratégicas han llevado aparejadas un aumento en las cifras de facturación, el cual se espera mantener a medio plazo, estimando un crecimiento sostenido, persiguiéndose con el proceso de concentración de sociedades y reasignación de activos una mayor eficacia y eficiencia así como la búsqueda de sinergias a la vez que se consolida la posición del Grupo, como empresa líder en su sector. Asimismo resulta fundamental tener en cuenta el aumento de la participación de Mapfre Familiar en Funespaña que ha pasado de un 63,80% de los derechos de voto a aproximadamente un 95,8%.

8. ACTIVIDADES DE I+D+I

Funespaña entiende la investigación y el desarrollo como una serie de actividades orientadas a dar respuesta a las necesidades sociales principalmente intercomunicación y dispersión geográfica así como a los nuevos criterios en las despedidas más encaminados a homenajear a la vida que al entierro tradicional en los que las nuevas tecnologías tendrán un papel predominante.

9. ADQUISICIÓN DE ACCIONES PROPIAS

El capital social de Funespaña. S.A. está representado por 18.396.898 acciones de 0,30 euros de valor nominal cada una, totalmente suscritas y desembolsadas.

La Junta General de Accionistas celebrada el 16 de junio de 2015 acordó delegar en el Consejo de Administración, al amparo de lo dispuesto en los artículos 297.1.b) de la Ley de Sociedades de Capital, la facultad de acordar aumentos de capital en los términos previstos en el citado artículo, con facultad de excluir el derecho de suscripción preferente en los términos del artículo 506 de la misma Ley.

Los aumentos de capital que, en su caso, acuerde el Consejo de Administración al amparo de la delegación anterior, se llevarán a efecto dentro de un plazo no superior a 5 años desde la fecha de adopción de este acuerdo por la Junta General de Accionistas de la Sociedad. El Consejo de Administración podrá aumentar el capital en una o varias veces y con el límite del importe máximo legalmente previsto, esto es, sin que los citados aumentos de capital puedan ser superiores a la mitad del capital de la Sociedad en el momento de la autorización. Los aumentos de capital se llevarán a cabo, en su caso, mediante la emisión de nuevas acciones ordinarias, rescatables o de cualquier otro tipo de las permitidas por la Ley, con o sin prima de emisión y consistiendo el contravalor en aportaciones dinerarias, tal y como se contempla en el artículo 297.1.b) de la Ley de Sociedades de Capital.

Esta autorización al Consejo de Administración se extenderá, con la mayor amplitud posible conforme a lo dispuesto en el citado artículo, a la fijación de los términos y condiciones de cada aumento de capital que se decida realizar al amparo de la misma, incluyendo, a título meramente enunciativo, la previsión de la posible suscripción incompleta de cada aumento de capital y/o de solicitar la admisión a cotización de las nuevas acciones que se pudieran emitir en los mercados de valores en los que se negocien las acciones de Funespaña, S.A.

En particular, la delegación de la facultad de exclusión del derecho de suscripción preferente se acuerda atendiendo a las condiciones del mercado bursátil y con la finalidad de dotar, en su caso, a las operaciones que pudieran realizarse, de las características de agilidad y flexibilidad convenientes para el aprovechamiento de las coyunturas del mercado más favorables.

La delegación conferida al Consejo de Administración se entenderá realizada igualmente para llevar a cabo la modificación del artículo 5º de los Estatutos Sociales de la Sociedad, con el fin de que el mismo refleje la cifra exacta del capital social existente en cada momento.

Asimismo, la Junta General de Accionistas celebrada el 16 de junio de 2015 autorizó al Consejo de Administración para que, de conformidad con lo establecido en el artículo 144 y siguientes, y el artículo 509 de la Ley de Sociedades de Capital, pueda proceder a la adquisición derivativa de acciones propias de la Sociedad, directamente o a través de sociedades filiales, con sujeción a los siguientes límites y requisitos:

- **Modalidades de adquisición.** Las acciones podrán adquirirse por título de compraventa o por medio de cualquier otro acto "inter vivos" a título oneroso, de aquellas acciones de la Sociedad que el Consejo de Administración considere convenientes dentro de los límites establecidos en el presente acuerdo, conforme a la normativa que resulte de aplicación.
- **Número máximo de acciones a adquirir.** El valor nominal de las acciones adquiridas, sumadas a las que ya posea la Sociedad o cualquiera de sus filiales no podrá exceder del 10% del capital social suscrito. Las acciones a adquirir estarán libres de toda carga o gravamen, íntegramente desembolsadas y no afectas al cumplimiento de cualquier obligación.
- **Precio mínimo y máximo.** Las adquisiciones no podrán realizarse a precio superior del que resulte en Bolsa, ni inferior al valor nominal de la acción.
- **Duración de la autorización.** La presente autorización se concede por el plazo máximo de 18 meses, a contar desde la fecha de adopción de este acuerdo por la Junta General de Accionistas y cubre todas las operaciones en autocartera en sentido amplio, que se efectúen dentro de sus términos, sin necesidad de ser reiterada para cada una de las adquisiciones, así como para las dotaciones de reservas que se efectúen de acuerdo con lo dispuesto en la Ley de Sociedades de Capital. En consecuencia, se ha acordado dejar sin efecto la autorización acordada por la Junta General celebrada el 26 de junio de 2014, en relación con la adquisición derivativa de acciones de la Sociedad.

A 31 de diciembre de 2015, la sociedad matriz Funespaña, S.A. no posee acciones propias.

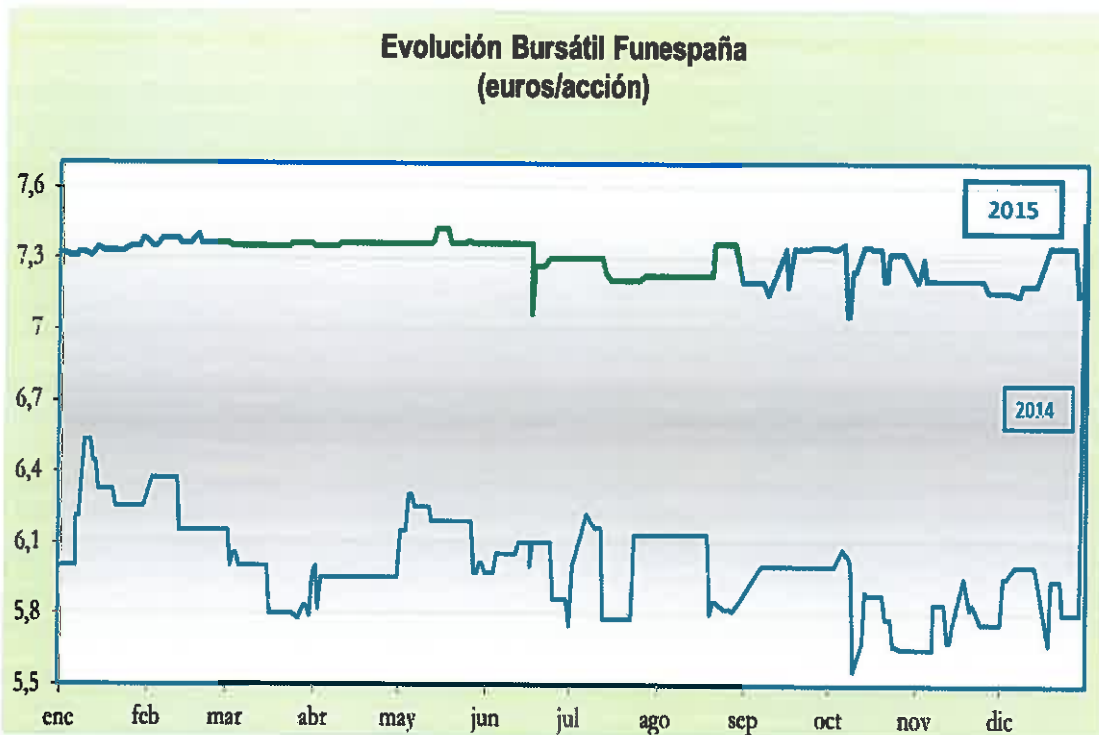
El porcentaje de participación de Mapfre Familiar Compañía de Seguros y Reaseguros S.A. era, a 31 de diciembre de 2015, del 95,8%.

10. OTRA INFORMACIÓN RELEVANTE

El 29 de diciembre de 2014 Funespaña, S.A. fue informada de que, Mapfre Familiar Compañía de Seguros y Reaseguros, S.A. ("Mapfre Familiar") había comprado una participación accionarial en Funespaña, S.A. ("Funespaña") representativa de aproximadamente un 17,20% del total de derechos de voto de dicha entidad, mediante la ejecución de una operación de compraventa especial al precio de 7,50 euros por acción. En consecuencia, la participación de Mapfre Familiar en Funespaña pasó, en esa fecha, de un 63,80% de los derechos de voto a aproximadamente un 81%.

El 8 de octubre de 2015 Funespaña, S.A. fue informada de que, Mapfre Familiar Compañía de Seguros y Reaseguros, S.A. había adquirido una participación accionarial representativa de aproximadamente un 14,79% de los derechos de voto de Funespaña, S.A. En consecuencia la participación de Mapfre Familiar en Funespaña ha pasado de un 81% de los derechos de voto a aproximadamente un 95,8%.

Evolución bursátil



RESUMEN DE ACTIVIDAD BURSÁTIL FUNESPAÑA S.A.			
	2015	2014	Variación
Precio 31 de diciembre (euros /acción)	7,20	7,32	-1,64%
Precio 1 de enero (euros /acción)	7,32	6	22,00%
Precio mínimo anual (22/09/15)(14/10/14)	6,91	5,3	
Precio máximo anual (22/07/15) (30/12/14)	7,50	7,45	
Volumen medio diario (acciones)	21.014	22.488	
Volumen medio diario (euros)	157.228	167.160	
Número de días cotizados	142	150	
Número de acciones	18.396.898	18.396.898	
Capitalización bursatil (30/09/15;31/12/14) (miles de euros)	132.457	134.665	