

CCRTV INFORME ANUAL 2001

1 Presentació

A través d'aquest Informe Anual, la Corporació Catalana de Ràdio i Televisió (CCRTV) vol oferir a tots els ciutadans interessats les dades necessàries per avaluar la seva trajectòria al llarg de l'any 2001. Especialment, per avaluar l'acompliment en aquest període dels seus objectius essencials, per als quals fou creada.

Les empreses de la CCRTV, especialment Televisió de Catalunya i les emissores de Catalunya Ràdio, existeixen en primer lloc com a eines de normalització lingüística i de defensa d'una identitat cultural i d'un punt de vista propi en la missió del món.

Coincidint amb l'Any Europeu de les Llengües, sembla especialment destacable aquest objectiu fundacional i els esforços realitzats per al seu acompliment.

Les empreses de la CCRTV són també uns dinamitzadors de la indústria cultural catalana, imprescindible per a la vitalitat i la contemporaneïtat d'una cultura.

Dinamitzadors a través de la producció pròpia, però també de la col·laboració amb la indústria independent del país. Les dades de producció permetran avaluar l'acompliment d'aquesta tasca fonamental.

Les empreses de la CCRTV són també una eina de difusió cultural, cívica, vinculada a valors positius i formatius, un instrument de consolidació dels valors democràtics i un instrument d'un servei públic que s'encarna molt especialment en els seus informatius, però que travessa –o ha de travessar- tota la seva programació.

Per tal d'assolir plenament els seus objectius, Televisió de Catalunya i les emissores de Catalunya Ràdio –al costat de totes les iniciatives promogudes des de la CCRTV- no poden renunciar a ser els mitjans de referència per als catalans. Això significa audiència, però no n'hi ha prou amb l'audiència. Al llarg de l'any 2001 han mantingut el lideratge d'audiència a Catalunya. Però sobretot han mantingut el seu caràcter de mitjans de referència en tots els àmbits. I això és gràcies a la feina professional dels qui treballen en aquestes empreses, cadascú des del seu lloc, però gràcies també a la confiança d'una societat, d'uns espectadors i oients, que se senten reflectits –en la seva llengua, en la seva personalitat pròpia, en el seu punt de vista nacional- per uns mitjans que aspiren a obtenir la màxima credibilitat i la màxima professionalitat.

Vicenç Villatoro i Lamolla
Director General de la CCRTV

2 CCRTV

CCRTV Memòria d'activitats 2001

Des de la seva creació, l'any 1983, la Corporació Catalana de Ràdio i Televisió és l'organisme que gestiona els mitjans audiovisuals públics de Catalunya, amb la voluntat de tirar endavant un projecte de comunicació innovador, modern, audaç i ambiciós.

Aquest Informe Anual recull el resum de les principals activitats de la CCRTV i les seves empreses filials corresponents a l'any 2001. Amb la publicació d'aquest Informe la Corporació pretén posar a l'abast del públic el balanç de la seva activitat i donar a conèixer el resultat dels seus comptes anuals.

2.1 Organització

2.1.1 Consell d'administració

El formen dotze membres elegits pel Parlament de Catalunya al principi de cada legislatura, mitjançant majoria de dos terços, entre persones de rellevants mèrits professionals. Un cop nomenat, el director general assisteix amb veu i vot a les reunions del Consell d'Administració.

2.1.2 Membres del Consell d'administració

Jaume Pagès i Fita
Eugeni Pérez-Moreno i Pallarès
Miquel Reniu i Tresserras
Imma Tubella i Casadevall
Jaume Vilalta i González
Xavier Folch i Recasens
Juan José López Burniol
Jordi Menéndez i Pablo
Jordi Sánchez i Picanyol
Mercè Sala i Schnorkowski
Armand Querol i Gasulla
Carmel Mòdol i Bresolí

2.1.3 El Consell Assessor

Es compon de dotze membres, designats per l'Institut d'Estudis Catalans, les Universitats catalanes, el Consell Executiu de la Generalitat i representants dels treballadors de les empreses filials. Aquest organisme emet opinió i dictamen a petició del Consell d'Administració.

2.1.4 Membres del Consell Assessor

Nomenats pel Consell Executiu de la Generalitat de Catalunya:

- Rosa M. Pujol i Galobart, Enric Canals, Josep Serratusell i Sitjes.

Nomenats per l'Institut d'Estudis Catalans:

- Carles Miralles i Solà, Miquel de Moragas, Pere Lluís Font.

Nomenats pel Comitè d'Empresa de Televisió de Catalunya, S.A.:

- Josep Castells i Consegal, Pau Gil Toll Deniel, Reinald Roca i Serra.

Nomenats pel Comitè d'empresa de Catalunya Ràdio SRG, S.A.:

- Dolors Serra Munté, Martí Rigol i Roig, Josep Maria Marsà Palacio.

2.2 Organigrama

Director General

Miquel Puig

Secretari General

Josep Manel Ferrer

Director de Comunicació Corporativa i Relacions Institucionals

Eugeni Cabanes

Director de Televisió de Catalunya
Miquel Puig

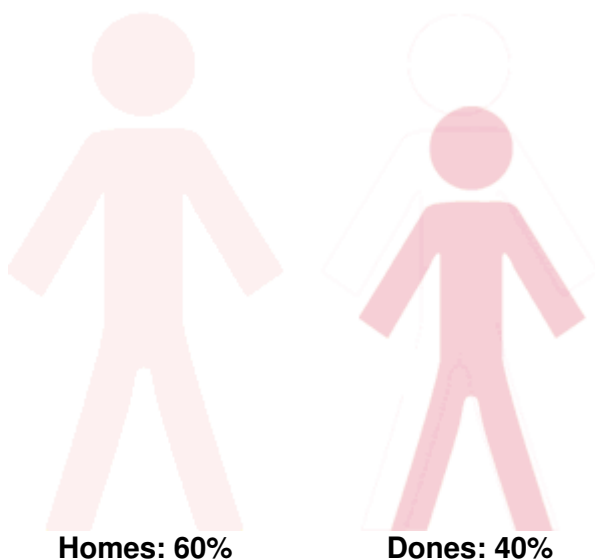
Director de Catalunya Ràdio
Joan Maria Clavaguera

2.3 Recursos Humans

2.3.1 Recursos humans a 31/12/2001

Plantilla total: 27

Mitjana d'edat: 43



2.4 Comptes anuals

<http://www.ccrtv.com/informe/2001/comptes/ccrtv.pdf>

3 Televisió de Catalunya

TV3

Tipus de canal: generalista

Any de creació: 1983

Àmbit d'emissió: Catalunya

Hores d'emissió anuals: 8.928:52

El liderat que TV3 va recuperar l'any 2000 va ser plenament renovat l'any 2001, quan la primera cadena de Televisió de Catalunya va ser, globalment, la més vista del país. Aquest va ser el quart liderat que TV3 aconseguia des de 1997, amb una quota total acumulada del 21.8 per cent, i amb 2.2 punts de diferència en relació amb Tele 5, la segona classificada.

Com a concreció d'aquest lideratge, el balanç mensual d'audiències va donar a TV3 el primer lloc durant un total de 10 mesos, eu un dels quals, l'abril, amb un empat amb Tele 5. D'altra banda, dels 12 programes més vistos de l'any, 7 van ser de TV3.

TV3 també va ser líder l'últim dia de l'any 2001, amb una quota del 24.9 per cent i 3 dècimes per sobre de TVE, la segona cadena classificada de la jornada. Així, es va consolidar el canvi de tendència en el seguiment de les Campanades de Cap d'Any, des de Catalunya, abans polaritzat al voltant de la retransmissió feta des de Madrid per les cadenes estatals, i ara, encapçalat per TV3 en les seves retransmissions descentralitzades arreu del territori català.

Cal observar que els programes més vistos de TV3 van ser de producció pròpia. Per exemple, els partits Madrid-Barça de la Lliga, el Barça-Espanyol, de la Copa del Rei, i el Liverpool-Barça de la Champions League; els programes "Veterinaris" i "Plats bruts"; el "Telenotícies Cap de Setmana" del dissabte 15 de desembre, dia del temporal de neu; i el capítol especial final de la temporada de la sèrie "El cor de la ciutat", que va ser vist per 1.051.000 persones, el 44.1 per cent de l'audiència.

Això significa que TV3 és la primera opció dels telespectadors catalans, i la preferida, quan fan una demanda d'informació i entreteniment a la televisió.

Aquesta capacitat d'impacte va fer que "La Marató de TV3" de 2001, dedicada a impulsar la investigació mèdica del VIH i de la sida recaptés més de 747 milions de pessetes, superant així la xifra de tancament de l'edició del 2000.

Objectiu, cadena de referència

El 2001 va ser l'any que TV3 va aprofundir i definir encara més els seus objectius, el principal dels quals és esdevenir la cadena de referència per a la família catalana, amb un perfil variat i plural com per satisfer els interessos d'un públic el més ampli possible. Això es concreta en els objectius generals següents:

-- TV3 ha de ser la cadena de referència en **informació**. Els programes informatius diaris i no diaris han de ser l'eix vertebral de la seva graella.

-- TV3 ha de ser referència de **qualitat**. Tots els seus programes han de tenir un mínim de qualitat en els seus continguts i en la seva forma que sigui perceptible en el públic, que, d'aquesta manera, considerarà TV3 com la cadena generalista amb una millor oferta de servei públic.

-- TV3 ha de ser referència de **seguretat**. La graella ha de ser el més estable possible adequant-se als hàbits de consum del públic majoritari en cada una de les franges horàries.

-- TV3 ha de ser referència en configurar una **línia de programes dramàtics i documentals que la diferenciïn** de la resta de cadenes.

Això ja va començar a fer-se palès al 2001, amb l'estrena de sèries dramàtiques de gran qualitat com "Des del balcó" i "Temps de silenci"; sèries d'humor com "Jet lag", "Ell/ella", o "Plats bruts" amb nous capítols; films i documentals de recuperació de la memòria històrica com "Carles, príncep de Viana", "El meu avi", "Chomón" i "Explica'ns la teva vida"; humorístics com "Dinamita", "Set de nit", "Fent amics" i "A pèl"; entreteniments com "Festa Major", "Zona de ball" i "Fes-t'ho mirar"; esportius com el nou "Telenotícies Esports" diari; debats com "L'aventura quotidiana"; nous formats com "Barri" i campanyes de sensibilització social com "La setmana de TV3".

En aquesta línia de renovació i potenciació, es va crear una nova àrea de Documentals, per tal de ser coherents amb el creixent interès que aquests continguts desperten, i es va relançar l'àrea de Coproduccions, amb un sistema de treball, que s'ha concretat en un bon clima de col·laboració mútua entre Televisió de Catalunya i les productores del país. Cal esmentar l'aposta per la coproducció de telefilms, amb l'objectiu de coproduir-ne 36 a l'any, alhora que la recerca d'un fluxe significatiu de productes de gran qualitat que siguin competitius en les franges de prime time.

Canal 33 i Canal K3

Tipus de canals:

Any de creació: Canal 33, el 1988 | K3 –33, el 2001

Hores d'emissió:

Canal 33, de l'1 de gener al 6 de maig: 2.454:33 hores

Canal 33, del 7 de maig al 31 de desembre: 3.200:27 hores

Canal K3, del 7 de maig al 31 de desembre: 2,758:01 hores

Àmbit d'emissió: Catalunya

L'any 2001 es va prendre la decisió estratègica de reconvertir el Canal 33 en dues programacions, concebudes com a dos canals de personalitat i objectius marcadament diferents.

L'un, el K3, de 7 del matí a 8 del vespre, com a canal infantil, juvenil i familiar. L'altre, el 33, de 8 del vespre fins les 7 del matí següent, com a cadena orientada a un públic adult que busca una televisió de gran qualitat, polaritzada cap a la cultura, les tendències socials, la innovació i la divulgació tecnicocientífica, amb elements d'avantguarda i experimentació.

El 33 va fer un pas endavant respecte l'antic Canal 33 en tant que va proposar una programació més coherent, polaritzada en torn a la cultura urbana audiovisual, amb ambicions d'innovació en estètica, llenguatges i continguts, atenta als nous creadors en general, i als audiovisuals en particular, i tot reflectint les tendències socials i culturals que es donen a la societat.

Així, el K3 va recollir les experiències prèvies de programes com "Club Super3" i "3xl.net" i va esdevenir una oferta en televisió infantil i juvenil inèdita al país i a l'Estat espanyol, amb elements de divulgació científica i cultural, televisió educativa, entreteniment de qualitat i propostes de lleure actiu. Cal destacar l'estrena d'un informatiu diari dedicat als infants i adolescents, "Info-K", experiència també inèdita aquí, orientada no només a familiaritzar als nois i noies amb el món que els envolta, sinó per formar-los com a teleespectadors crítics i ciutadans responsables en l'ús del dret a la informació.

El 33 va estrenar continguts tan renovadors com "Motel Spaghetti", "Taller.doc", "Òpera Prima", "Pagats per riure", "Fotògrafs", "Arguments", "Via lliure", "Toon toon 33", "Nostra nau", "Karakia", entre els de producció pròpia, i sèries de producció aliena com "Enganxada", "Connectats", "El costat fosc del desig", "The hunger", "La mirada inquieta", "Stargate", "Babylon 5", "El cos humà" i documentals de la BBC.

21 novetats en total, 13 de producció pròpia.

L'audiència conjunta de K3 – 33 a 31 de desembre era del 6.1 per cent, amb la qual cosa va superar a La 2 de TVE, la cadena de la competència amb la que es pot comparar.

3.1 Audiència – Emissió

3.1.1 Hores d'emissió del 1/1/01 al 31/12/01

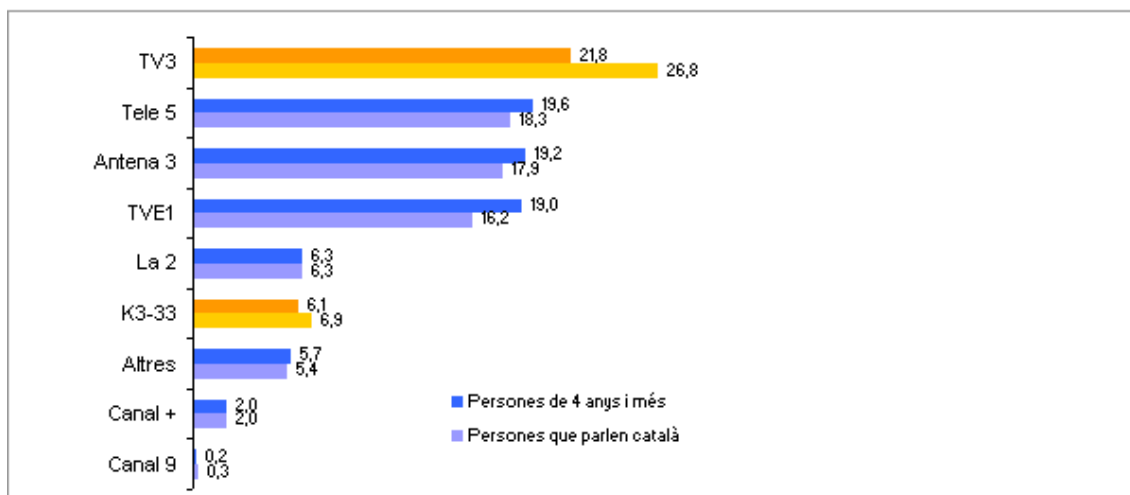
PROCEDÈNCIA	TV3	C33	33	K3	TVI	TVS
INTERNA	3.211:32	517:23	689:12	340:10	4.299:23	3.532:26
EXTERNA	99:23	82:28	88:01	104:30	56:37	61:38
ALIENA	2.913:05	1.233:13	1.564:25	2.051:14	1.592:00	1.466:34
INFORMATIUS	1.411:00	76:16	144:03	47:39	1.847:43	1.438:32
ESPORTS	396:25	362:12	483:03	10:41	469:59	409:25
CONTINUÏTAT	324:52	80:00	93:50	110:33	260:49	323:42
PUBLICITAT	572:35	103:01	137:53	93:14	282:35	268:09
TOTAL	8.928:52	2.454:33	3.200:27	2.758:01	8.809:06	7.500:26

GÈNERE	TV3	C33	33	K3	TVI	TVS
ALTRES	10:21	8:34	16:59	2:13	05:55	5:10
ACTUALITAT	2.046:13	76:13	144:08	65:46	2512:15	2.055:44
ESPORTS	380:41	356:01	482:05	10:41	467:45	409:01
DIVULGACIÓ	448:32	567:23	714:21	537:14	1423:55	1.189:00
ENTRETENIMENT	1.633:06	87:02	207:08	248:03	1807:45	1.558:22
FICCIO	3.302:38	946:40	1.156:06	1.689:23	1.665:40	1.360:13
MUSICALS	209:54	229:39	247:57	00:54	382:27	331:05
CONTINUÏTAT	324:52	80:00	93:50	110:33	260:49	323:42
PUBLICITAT	572:35	103:01	137:53	93:14	282:35	268:09
TOTAL	8.928:52	2.454:33	3.200:27	2.758:01	8.809:06	7.500:26

3.1.2 Quotes d'audiència 2001

Franges	Dates	Cadenes	Persones que parlen català	Persones de 4 anys i més
Total Dia	01/01/01 a 31/12/01	Canal 9	0,3	0,2
Total Dia	01/01/01 a 31/12/01	Canal +	2,0	2,0
Total Dia	01/01/01 a 31/12/01	Altres	5,4	5,7
Total Dia	01/01/01 a 31/12/01	K3-33	6,9	6,1
Total Dia	01/01/01 a 31/12/01	La 2	6,3	6,3
Total Dia	01/01/01 a 31/12/01	TVE1	16,2	19,0
Total Dia	01/01/01 a 31/12/01	Antena 3	17,9	19,2
Total Dia	01/01/01 a 31/12/01	Tele 5	18,3	19,6
Total Dia	01/01/01 a 31/12/01	TV3	26,8	21,8

3.1.3 Quotes d'audiència



3.1.4 Programes més vistos 2001

Els programes més vistos a TV3 durant l'any 2001

NO.	Dia d'emissió	Data	Hora d'inici	Programa	Durada	Audiència mitjana	Milers de persones	Quota de mercat
1	Dissabte	03/03/2001	21:02	Futbol lliga espanyola: Real madrid - Barcelona	109	27,9	1686	68,8
2	Dijous	19/04/2001	21:06	Futbol Copa Uefa: Liverpool - Barcelona	110	24,6	1487	55,3
3	Dimarts	30/01/2001	21:32	Futbol Copa del Rei: Espanyol - Barcelona	109	23,9	1443	51,2
4	Dilluns	29/01/2001	21:36	Veterinaris	32	21,3	1285	46,5
5	Dilluns	14/05/2001	21:34	Plats Bruts: Tinc Talent	35	20,6	2441	46,0
6	Dissabte	15/12/2001	14:30	Telenotícies cap de setmana migdia	70	18,1	1091	47,6
7	Diumenge	15/07/2001	22:45	El Cor de la Ciutat	76	17,4	1051	44,1
8	Dimecres	19/12/2001	22:17	Temps de Silenci	61	16,4	990	37,3
9	Dimarts	13/03/2001	21:37	Recordant Eugeni	30	16,3	982	36,8
10	Dissabte	15/12/2001	20:29	Telenotícies cap de setmana vespre	44	16,2	980	44,0
11	Divendres	14/12/2001	20:29	Telenotícies vespre	73	15,7	951	42,9
12	Diumenge	18/02/2001	21:31	30 minuts: el 23-f des de dins	54	15,3	924	37,2
13	Divendres	26/01/2001	21:37	Jutjats	39	15,1	910	35,9
14	Dijous	08/02/2001	21:28	La gran pel·lícula: La boda del meu millor amic	118	15,0	907	35,1
15	Dimarts	06/11/2001	22:07	A Pèl	40	14,9	902	32,6
16	Dimecres	26/12/2001	21:29	Monòlegs Gran Reserva	41	14,9	901	35,9

17	Dijous	15/11/2001	14:29	Telenotícies migdia	74	14,9	898	44,6
18	Dimecres	28/11/2001	21:41	El meu avi: Mary Santpere, la Mary	29	14,8	892	34,8
19	Dilluns	24/09/2001	22:13	Piromusical Mercè 2001	46	14,7	888	32,6
20	Dimarts	20/03/2001	21:33	ESPECIAL INFORMATIU: ELS TEMPS ESTAN CANVIANT	45	14,2	859	33,0

3.2 Continguts

3.2.1 Informatius diaris

Durant tot l'any 2001, els "Telenotícies" han continuat mantenint-se com a líders absoluts d'audiència. La quota mitjana dels informatius va arribar al 30.6, superant el 28.2 aconseguit l'any anterior. Les edicions dels TN Catalunya, Migdia i Vespre han reforçat de manera notable la seva posició.

L'actualitat de l'any 2001 ha estat marcada per l'atac terrorista sense precedents que hi va haver als Estats Units l'onze de setembre i les conseqüències que va tenir en les relacions polítiques, econòmiques i socials de tot al món. En aquest esdeveniment històric, TV3 va ser amb escreix la televisió de referència de Catalunya.

Televisió de Catalunya ha liderat l'audiència dels programes informatius pels atemptats terroristes als Estats Units emesos a Catalunya per les diferents cadenes l'onze de setembre i els dos dies següents, amb una quota del 27.7 per cent, que supera en més de dos punts la de la cadena que la segueix. Els percentatges obtinguts reflecteixen que gairebé el 75 per cent de la població catalana, més de 4'5 milions de persones, ha seguit, en algun moment, la informació a través de TV3 i que, a més, ha situat els seus informatius com els programes més vistos del dia.

Segons dades de Sofres AM, TVC ha liderat els resultats del conjunt de programes informatius emesos des del dia 11 fins al 13, amb una mitjana de 447.000 espectadors i una quota del 27.7% per cent; TVE-1 ha tingut una mitjana de 367.000 espectadors, amb una quota del 25.4; Antena3, 329.000 espectadors, amb una quota del 18.7, i Telecinco, 243.000 espectadors, amb una quota del 16%.

Aquests tres dies, TVC ha estat líder, tant pel que fa a l'audiència global del dia com pel que fa als programes més vistos del dia. L'11 de setembre, TV3 va fer una emissió continuada de gairebé dotze hores des del moment que es va donar la informació de l'atemptat de les Torres Bessones, en ple "Telenotícies Migdia". Aquell dia, TV3 va obtenir una quota del 25 per cent; TVE-1, del 20.2; Antena 3, del 17, i Telecinco, del 16.4 per cent.

Televisió de Catalunya ha demostrat que és la televisió de referència de Catalunya en altres esdeveniments informatius de l'any, que van de les accions terroristes del "comando Barcelona" a les eleccions al País Basc, amb una especial incidència en les tempestes de pluja, neu i vent que han caigut al país. Així, dels dies 14 al 16 de desembre, els Serveis informatius de TV3 van fer un desplegament ampli de mitjans tècnics i humans per informar àmpliament del caos provocat per la tempesta de neu que va atrapar milers d'automobilistes a les carreteres i que va col·lapsar les comunicacions en un bon grapat de comarques. La durada dels "Telenotícies" es va

allargar fins als 65-70 minuts i es van emetre diferents avanços al llarg del dia. Els "Telenotícies" del dissabte dia 15 van batre les audiències informatives de l'any, amb més d'un milió d'espectadors i una quota del 47.6 per cent. Altres "Telenotícies" d'aquells tres dies van superar els 800.000 espectadors. TV3 també va fer un desplegament semblant amb motiu dels forts vents de mitjans de novembre i també es van aconseguir audiències molt superiors a les dels informatius de les altres adenes, amb un màxim de prop de 900.000 espectadors i una quota del 44.6 per cent en el "Telenotícies Migdia" del dia 15.

Destaquem també que, l'any 2001, TV3 va posar en funcionament una delegació a Jerusalem que pràcticament ha emès informació per a la majoria de "Telenotícies" per l'empitjorament de la situació al Pròxim Orient. La cobertura internacional s'ha ampliat amb la presència d'un col.laborador permanent a Londres.

3.2.2 Informatius no diaris

3.2.2.1 Especial Informatius

En l'àmbit dels informatius no diaris, l'any 2001 destaca la posada en marxa d'una nova oferta de programació: els especials informatius en horari de màxima audiència, seguits – en una majoria d'ocasions – de pel.lícules de temàtica relacionada amb els continguts informatius. Aquesta aposta de les "nits temàtiques" ha tingut l'any 2001 una acollida molt bona per part dels telespectadors, fins al punt que una gran majoria d'aquests especials –17 en total- van ser líders d'audiència en la seva franja horària, i alguns es van erigir en els programes més vistos del dia a Catalunya.

Paral.lelament, aquesta nova "finestra" de programació ha suposat un important element de dinamització de la Redacció, ja que el procés de propostes i elaboració d'aquests programes especials s'ha dut a terme d'una manera molt participativa. L'especial que inaugurava aquesta nova línia de programació informativa es va emetre el mes de gener. "Vaques boges, les preguntes" era el títol del programa de reportatges i entrevistes sobre l'alarma alimentària generada per aquesta malaltia. La quota de pantalla mitjana obtinguda va ser del 26,6%.

Molt poc després s'emetia "Somnis i malsons a Amèrica", en ple debat per la condemna a mort a Florida de l'espanyol Joaquín José Martínez, i arran de l'arribada a la Casa Blanca de l'administració republicana encapçalada per George Bush. Aquest especial va obtenir una quota del 31,5%.

Els següents especials van tractar dos temes de màxima actualitat i controvèrsia: els conflictes relacionats amb la immigració i amb l'aprovació del Pla Hidrològic Nacional. "Viatge a la immigració" va tenir un 21,7% de quota i "Les veus de l'Ebre" un 26,2%. A l'inici de la primavera es va emetre un programa especial sobre el canvi climàtic, "Els temps estan canviant", que amb un 33% de quota de pantalla es va convertir en el de més èxit de l'any.

L'oferta de programes especials va proseguir amb "Montserrat en blanc i negre", un reportatge sobre les últimes teories científiques en relació a l'origen i el color de la Moreneta –25% de quota-; "Euskadi Lur Maitea", un retrat de la societat basca a pocs dies de les eleccions -que va obtenir una quota del 31,5%, molt superior a la dels especials sobre aquest mateix tema emesos per les altres cadenes-, i "Trànsit, retrat d'una epidèmia", que va obtenir una quota de pantalla del 22,2%.

Amb motiu dels atacs terroristes de l'11 de setembre TV3 va alterar durant tres dies seguits la programació nocturna per emetre programes especials informatius, i es va distingir com la cadena que va oferir als telespectadors més informació i més anàlisi sobre aquests fets en els horaris de màxima audiència. Aquests tres programes especials van ser molt àmpliament seguits pels telespectadors, i les quotes de pantalla es van situar prop del 30%.

Posteriorment es van elaborar tres programes especials més sobre les conseqüències de l'11-S: "Atac a Afganistan" –19% de quota-; "Els laberints de l'Islam" –28,8% de quota-, i "Després de l'impacte" –25,7% de quota-, que analitzava els canvis en les polítiques de seguretat.

3.2.2.1.1 Resultats d'Audiència dels Informatius per l'atemptat a Nova York (11/9/01)

3.2.2.1.1.1 TV3 ha estat la cadena més vista des del moment de l'atemptat

CADENA	11/09/01	12/09/01	13/09/01
TV3	25.0	24.6	21.9
TV1	20.2	23.5	20.7
TL5	16.4	18.3	17.9
ANT3	17.0	15.4	19.2

TV3 ha aconseguit tenir el programa més vist del dia els 3 dies especials:

- **11/09** : Especial Informatiu: 10.6% d'audiència, 638.000 espectadors i 31.6% de quota.
- **12/09** : TN Vespre:11.7% d'audiència, 707.000 espectadors i un 29.4% de quota.
- **13/09** : Especial Informatiu:10.8% d'audiència, 652.000 espectadors i un 27.4% de quota.

Al llarg dels 3 dies un 74.7% de la població ha seguit en algun moment la informació de TV3 dels atemptats (4.512.000 espectadors).

L'especial del 30 minuts del dia 16/09/01 va obtenir uns grans resultats d'audiència:

- 889,000 espectadors
- 14.7 punts d'audiència mitjana
- 36.2 punts de quota mitjana

3.2.2.1.1.2 Els resultats mitjans de tots els programes informatius han estat:

CADENA	Audiència	Milers	Quota
TV3	7.4	447	27.7
TV1	6.1	367	25.4
TL5	4.0	243	16.0
ANT3	5.4	329	18.7

3.2.2.1.1.3 Els resultats mitjans de cada informatiu ha estat:

CADENA	Audiència	Milers	Quota	
TN Migdia		9.0	543	26.7
Telediario1		9.1	550	26.3
Inf.TL5 14:30		6.2	374	18.7
Antena3 Not1		5.9	354	17.9

CADENA	Audiència	Milers	Quota
--------	-----------	--------	-------

TN Vespre	10.5	637	27.5
Telediario2	9.7	586	24.4
Inf.TL5 20:30	4.7	286	15.1
Antena3 Not2	5.9	359	16.8

3.2.2.1.1.4 Totals de programes que han informat del tema

Títol	Data	Comeneament	Durada	AM%	AM(000)	Quota
TELENOTICIES MIGDIA	11/09/2001	14:29:43	381:41:00	8,4	507	24,8
TELENOTICIES VESPRE	11/09/2001	20:59:42	0068:15	9,1	549	23,1
ESPECIAL INFORMATIU	11/09/2001	22:20:28	176:00:00	10,6	638	31,6
TELENOTICIES NIT	11/09/2001	25:21:54	0068:05	3,6	221	33,2
TELENOTICIES NIT	12/09/2001	2:30:00	0012:19	3,3	201	57,3
TELENOTICIES MATI	12/09/2001	5:59:45	168:02:00	0,7	44	23,4
BON DIA CATALUNYA	12/09/2001	8:47:47	105:46:00	1,5	93	21,1
AVANC INFORMATIU 12H	12/09/2001	11:56:05	0012:52	1,1	68	11,1
CONNEXIONS	12/09/2001	12:08:57	0073:03	1,8	110	15,8
AVANC INFORMATIU 13H	12/09/2001	13:29:03	0019:31	4,0	245	21,6
AVANC INFORMATIU 14H	12/09/2001	13:53:54	0012:52	6,0	363	25,6
TELENOTIC.CATALUNYA	12/09/2001	14:06:46	0013:45	6,7	406	26,1
TELENOTICIES MIGDIA	12/09/2001	14:29:50	0088:58	10,2	618	30,6
LA COLUMNA	12/09/2001	16:07:59	117:11:00	6,0	365	26,6
EN DIRECTE	12/09/2001	19:30:56	0055:03	2,7	165	13,9
TELENOTICIES VESPRE	12/09/2001	20:59:38	0099:42	11,7	707	29,4
ESPECIAL INFORMATIU	12/09/2001	22:51:09	107:46:00	9,3	564	28,6
TELENOTICIES NIT	12/09/2001	24:47:05	0041:27	4,1	245	29,5
TELENOTICIES MATI	13/09/2001	6:59:43	100:20:00	0,6	38	22,1
BON DIA CATALUNYA	13/09/2001	8:40:03	121:36:00	0,9	57	15,1
CONNEXIONS	13/09/2001	12:07:28	0069:03	1,1	68	12,8
TELENOTIC.CATALUNYA	13/09/2001	14:00:17	0019:54	7,7	467	32,7
TELENOTICIES MIGDIA	13/09/2001	14:30:13	0066:36	10,7	648	32,8
LA COLUMNA	13/09/2001	15:55:51	125:07:00	4,7	283	20,1
EN DIRECTE	13/09/2001	19:34:56	0047:39	2,0	122	12,4
TELENOTICIES ESPORTS	13/09/2001	20:30:00	0024:10	6,0	363	25,1
TELENOTICIES VESPRE	13/09/2001	20:59:37	0079:14	10,4	626	29,1
ESPECIAL INFORMATIU	13/09/2001	22:29:10	0088:13	10,8	652	27,4
TELENOTICIES NIT	13/09/2001	25:43:14	0032:02	1,0	58	15,0
30 MINUTS	16/09/2001	21:36:10	0059:11	14,7	889	36,2
TOTAL			1462:29:00			

3.2.2.2 30 Minuts

Aquest emblemàtic programa de reportatges d'actualitat, que ja ha complert 17 anys en antena, va batre l'any 2001 el seu rècord d'audiència en arribar a una quota mitjana anual de pantalla del 24,6%.

El reportatge més vist del 2001 va ser "El 23-F des de dins", una coproducció amb Media-3 que va obtenir una quota de pantalla del 37,2% i que va ser guardonat també l'any passat amb el premi Ondas.

Aquest no va ser l'únic premi obtingut pel "30 Minuts" l'any 2001. El reportatge "Fugint del futur", sobre l'experiència de dues noies que intentaven sortir de la marginació, elaborat a partir de les imatges enregistrades per elles mateixes, va ser distingit amb el premi de Benestar Social de l'Ajuntament de Barcelona.

Durant l'última part de l'any el programa va concentrar la seva atenció en les conseqüències dels atemptats de l'11-S a nivell mundial. Es van fer diverses edicions especials d'una hora de durada per analitzar diferents aspectes del conflicte. Equips del "30 Minuts" es van desplaçar als Estats Units, el Pakistan i l'Afganistan per elaborar reportatges sobre el terreny, i un d'aquests equips va figurar entre els primers grups de periodistes que van aconseguir entrar a l'Afganistan després de la caiguda del règim talibà.

Altres reportatges destacats de l'any 2001 són els especials d'una hora de durada "Pobresa, la lluita interminable", sobre la penúria endèmica d'alguns països africans, i el reportatge d'investigació "Operació Còndor: terror d'Estat", sobre l'aliança secreta de les dictadures del Con Sud d'Amèrica per eliminar destacats opositors.

D'altra banda, l'any 2001 el "30 Minuts" va reforçar la seva projecció internacional amb l'establiment d'un acord amb la cadena portuguesa "Sic Notícies" per a la difusió d'un reportatge setmanal.

3.2.2.3 60 Minuts

El programa "60 Minuts", especialitzat en l'emissió dels millors grans reportatges produïts per cadenes de tot el món, va dedicar l'any 2001 diverses edicions especials de dues hores de durada als fets de l'11 de setembre. El personatge d'Osama Bin Laden, el moviment islàmic internacional o l'experiència de l'exèrcit soviètic a l'Afganistan van ser alguns dels temes tractats en aquesta programació especial. D'altra banda, el programa ha emès produccions destacades de la BBC –gràcies a l'acord que Televisió de Catalunya i altres cadenes de la FORTA mantenen amb la televisió pública britànica-, com "La caravana de la mort", una investigació sobre les accions repressives del règim de Pinochet; "La història de Nkosi", sobre la SIDA a Sudàfrica, o "La fi de la Unió Soviètica", amb motiu del desè aniversari de la desaparició de l'URSS.

3.2.2.4 Àgora

L'intercanvi plural d'opinions i les anàlisis en profunditat de l'actualitat, combinades amb una variada oferta d'actuacions musicals i teatrals, han continuat centrant aquest espai del 33 que l'any 2001 va iniciar la tercera temporada en antena.

"Àgora" va oferir durant el 2001 entrevistes a personalitats de primer nivell de diferents àmbits, com José Maria Aznar, José Luis Rodríguez Zapatero o Joan Gaspart, i debats sobre temes de gran relleu i actualitat, com l'organitzat a mitjans de desembre sobre les conseqüències de les importants nevades caigudes a Catalunya.

Una de les principals novetats de l'any 2001 va ser l'emissió d'alguns programes fora dels estudis de Sant Joan Despí, amb motiu d'esdeveniments especials. El 7 de maig, pocs dies abans de les eleccions basques, el plató del programa es va traslladar al Teatre Arriaga de Bilbao, des d'on es van oferir entrevistes a candidats electorals i un debat. El 9 de juliol l'emissió es va fer des del Teatre Grec de Barcelona, que per

aquelles dates celebrava el 25è aniversari de la seva inauguració. Finalment, el 19 de novembre el programa es va emetre des del nou Teatre Lliure de Barcelona, que s'inaugurava aquella mateixa setmana, i va comptar amb diferents convidats que van recordar la figura d'Ernest Lluch en complir-se un any del seu assassinat.

3.2.2.5 Parlament

El programa "Parlament" ha proseguit la seva tasca d'explicació de tot el treball legislatiu i els debats que tenen lloc al Parlament de Catalunya, en un any, el 2001, marcat per una activitat molt intensa el mes d'octubre, en què es van celebrar amb pocs dies de diferència els debats de Política General i de la Moció de Censura, que el programa va recollir amb gran amplitud.

Des de l'equip del programa "Parlament" es van assumir les retransmissions en directe que el 33 va efectuar d'aquests dos debats parlamentaris. També es van assumir durant tot l'any les retransmissions de les sessions de control al president de la Generalitat que tenen lloc cada quinze dies.

En la línia de d'apropar als ciutadans l'activitat dels diputats i difondre el funcionament de les institucions parlamentàries, el programa ha seguit oferint setmanalment una entrevista en profunditat a un diputat, així com reportatges sobre l'actuació del Síndic de Greuges i sobre la tasca que duen a terme parlaments autonòmics com el valencià, balear i basc.

3.2.3 Entreteniments

3.2.3.1 Set de nit

Dins del gènere d'entreteniment, l'humor va ser protagonista amb la tornada del carismàtic Toni Soler que va liderar el programa "7 de notícies" i posteriorment del late show "Set de nit".

3.2.3.2 La Cosa Nostra

Es consoliden els espais "Fes-t'ho mirar" que presenta la Rosa Andreu on s'informa de les novetats de la cadena, "La Columna" de la Júlia Otero i "Connexions" de la Mari Pau Huget. Dins del gènere d'entreteniment, hem de parlar de la baixa del director / presentador Andreu Buenafuente que va obligar a la cadena a buscar un programa que substituís "La Cosa Nostra" (en Sergi Mas va ser l'encarregat de conduir el nou late show anomenat "Fent Amics"). El programa "A pèl" presentat per en Santi Millán i José Corbacho van seguir la línia del seu tutor, l'Andreu Buenafuente.

3.2.3.3 En Directe

Cal esmentar la producció, en cooperació amb una productora associada, del programa diari d'informació de proximitat "En directe" del qual s'han fet 200 edicions.

3.2.3.4 Entre Línies

Igualment destaquem el programa "Entre línies" presentat per Ramon Pellicer del qual es van emetre 40 edicions de 45' durant l'any 2001.

3.2.4 Documentals i Reportatges

Durant el 2001 els Serveis Informatius han mantingut la línia de producció de documentals sobre fets i figures de la història recent del nostre país, amb l'objectiu de seguir contribuïnt a la recuperació de la memòria històrica col·lectiva.

El mes d'abril es va emetre el documental "El ciutadà Macià i la jove República", un retrat humà i polític de Francesc Macià realitzat amb motiu del 70è. aniversari de la proclamació de la República.

El mateix mes d'abril, però en aquest cas dins del programa "30 Minuts", es va oferir un reportatge documental sobre la figura de Josep Irla, president de la Generalitat a l'exili, coincidint amb l'homenatge i els actes de reconeixement organitzats per la Generalitat i el Museu d'Història de Catalunya.

Una temàtica diferent, la de la història del cinema, es va abordar en l'últim documental ofert l'any 2001, "Chomón", sobre la figura d'un dels principals pioners cinematogràfics i precursor de les tècniques dels efectes especials.

3.2.5 Nous Formats

En aquest nou segment TV3 va produir 12 nous capítols de la sèrie documental "Veterinaris" donada la gran acollida que el públic de totes les edats havia donat al programa en la seva primera etapa.

Igualment, es van produir 13 capítols de la sèrie "Barri" sobre la vida quotidiana a la ciutat de Cornellà, en la perifèria metropolitana barcelonina, i una nova sèrie documental de 14 capítols titulada "Explica'ns la teva vida" en què protagonistes anònims expliquen en clau autobiogràfica la seva trajectòria personal en la història recent del nostre país.

En cooperació amb una productora associada s'ha produït la sèrie "El meu avi", en què els descendents de personatges públics de Catalunya donaven una visió intimista i diferent de personalitats destacades del món de la cultura, la ciència i la política catalanes.

Tanmateix el canal 33 ha consolidat una línia de programes documentals de producció pròpia, com "Tarasca" i "Terra", orientats a aprofundir en el coneixement de la cultura popular dels diferents territoris del nostre país o d'altres, com "Karakia" dirigits al foment de la integració de les comunitats immigrants, a través del coneixement de la gastronomia de les seves cultures d'origen.

Com cada estiu, el veterà programa "De Vacances" va tornar a la programació de TV3 els mesos de juliol i agost. Es van oferir dues sèries de reportatges sobre rutes per recórrer a peu i sobre la incidència dels paisatges en la gastronomia, a més de temes d'actualitat estiuenca.

Un any més, el programa "De Vacances" ha tingut un ampli seguiment per part de l'audiència, amb una quota mitjana de pantalla del 33,4%.

3.2.6 Destacats

Durant l'any 2001 cal destacar la continuació de la telenovel·la diària "El cor de la ciutat" amb 209 capítols produïts dels quals dos han estat especials d'una hora de duració. També s'han produït 5 resums de la telenovel·la.

La continuïtat de la sitcom "Plats bruts" ha estat un dels dramàtics de més èxit de TV3. En total s'han enregistrat 11 capítols i 1 d'especial d'acabament de la temporada.

Enguany s'han produït dos nous dramàtics: "Jet-lag" i "Psico-express".

3.2.6.1 "Jet Lag"

Programa de ficció de format sitcom protagonitzat pel grup de teatre "T de Teatre". La comèdia està protagonitzada per tres hostesses, la germana d'una de elles i la veïna

psicòloga, d'edats entre 30 i 40 anys. També hi ha personatges satèl·lits (un cambrer, l'ex-marit d'una d'elles). En total s'han produït 13 capítols, a un capítol per setmana.

3.2.6.2 “Psico-Express”

Psico-express, assistència psicològica on-line és una nova comèdia de situació diferent al format de sitcom amb paràmetres de realisme i voluntat d'innovació realitzada per la companyia Dagoll Dagom. D'aquesta nova sèrie s'han produït un total de 26 capítols amb un pla de producció que ha contemplat l'enregistrament de tres capítols cada dues setmanes.

Psico-express és un petit gabinet psicològic format per quatre personatges instal·lats en un reduït despatx. Els especialistes de Psico-express responen en pocs minuts a la demanda del sol·licitant, via xat, per tal de tractar el problema que afecta al client. Els episodis han estat tractats sempre amb humor i tendresa i sempre finalitzen d'una manera optimista i positiva. A cada capítol hi ha actors i actrius convidats que són els clients que acudeixen al servei del gabinet psicològic.

3.2.7 Culturals

En l'apartat cultural, hem de fer referència a la creació del contenidor “Artèria 33”, programa que es va fer ressó dels actes culturals del nostre país i dels programes “Argumentes” i “Via lliure”. El debat “l'Aventura Quotidiana” presentat per en Josep Cuní va abordar temes de caire social, consolidant-se les nits de divendres. La creació de la “Setmana de TV3” va sensibilitzar als teleespectadors de les problemàtiques de la gent gran i del seu entorn. La Marató d'enguany, que amb la lluita contra la Sida com a lema, va aconseguir recaptar la quantitat de 4.575.417 € (761.285.345 ptes.). La Marató ja ho era i continua sent el gran referent solidari de Catalunya.

Es consoliden els espais “Fes-t'ho mirar” que presenta la Rosa Andreu on s'informa de les novetats de la cadena, “La Columna” de la Júlia Otero i “Connexions” de la Mari Pau Huguet. Dins del gènere d'entreteniment, hem de parlar de la baixa del director / presentador Andreu Buenafuente que va obligar a la cadena a buscar un programa que substituís “La Cosa Nostra” (en Sergi Mas va ser l'encarregat de conduir el nou late show anomenat “Fent Amics”). El programa “A pèl” presentat per en Santi Millán i José Corbacho van seguir la línia del seu tutor, l'Andreu Buenafuente.

Cal esmentar la producció, en cooperació amb una productora associada, del programa diari d'informació de proximitat “En directe” del qual s'han fet 200 edicions. Igualment destaquem el programa “Entre línies” presentat per Ramon Pellicer del qual es van emetre 40 edicions de 45' durant l'any 2001.

En l'apartat cultural, hem de fer referència a la creació del contenidor “Artèria 33”, programa que es va fer ressó dels actes culturals del nostre país i dels programes “Argumentes” i “Via lliure”. El debat “l'Aventura Quotidiana” presentat per en Josep Cuní va abordar temes de caire social, consolidant-se les nits de divendres. La creació de la “Setmana de TV3” va sensibilitzar als teleespectadors de les problemàtiques de la gent gran i del seu entorn. La Marató d'enguany, que amb la lluita contra la Sida com a lema, va aconseguir recaptar la quantitat de 4.575.417 _ (761.285.345 ptes.). La Marató ja ho era i continua sent el gran referent solidari de Catalunya.

3.2.8 Musicals

L'any 2001 va ser molt important musicalment parlant. Es va enregistrar tota la temporada del Liceu, molts concerts a l'auditori i al Palau de la Música, la cobertura del Mercat de Música Viva de Vic i de les Havaneres de Calella entre altres esdeveniments musicals. Destaquen els programes “Rodasons” i “Nydia” que recullen les músiques tradicionals catalanes, així com els programes “Clàssica” i “Sputnik” que s'encarreguen de repassar l'actualitat musical.

3.2.9 Infants i Juvenils

En la franja infantil és important parlar de l'èxit de "3xl.net" que arriba a un ampli ventall de públic infantil/juvenil i de la consolidació de la producció aliena "Shin-chan".

El programa "Una mà de contes" apropa als nens les lectures de contes populars, utilitzant el dibuix i la pintura per reforçar la paraula.

"Info-k" és el primer informatiu infantil d'Espanya, i és una adaptació d'èxitsos i experimentats programes d'altres països europeus, com el "Newsround" de la BBC o el "Jeugdjournal" de la cadena pública holandesa NOS.

Els objectius eren interessar el públic infantil per les notícies, proporcionant-los informació que els interessi i que sigui alhora una visió del món entenedora i també una aproximació als seus temes, els propis del món infantil.

Ens dirigim a un públic d'entre 6 i 12 anys, però ens hem trobat amb el seguiment de públic adult que se suma al del públic infantil.

Cal destacar que el programa va rebre el Premi Gaziel 2001 a la Innovació Periodística (juny del 2001).

3.2.10 Esports

Memòria del departament d'esports del 2001

Durant l'any 2001 hem continuat l'explotació exhaustiva dels drets de la Lliga espanyola de futbol amb l'emissió dels partits del dissabte i els programes complementaris. El partit de la FORTA ha continuat sent un referent dels partits que han estat clau per decidir el títol de Lliga. El share mitjà de tots els partits de Lliga es va situar amb un 37,1% i destaca entre tots el partit Real Madrid Barcelona del 3.03.01 amb un share del 68,8% i una audiència mitjana d'un milió sis-cents vuitanta sis mil espectadors, que el van convertir en el programa més vist a TV3 l'any 2001. També vam retransmetre tots els partits que el FC Barcelona va disputar a la Copa de la UEFA i vam continuar amb el suport a la selecció catalana de Futbol amb el tradicional partit de Nadal.

La transmissió dels partits dels equips catalans de la Lliga ACB de bàsquet ha estat la principal aposta poliesportiva de l'any 2001 junt amb els de la recuperada Eurolliga, sense oblidar el Campionat del Món de Fórmula 1, que continua consolidant-se com un producte de gran impacte televisiu.

Cal destacar també l'increment en les transmissions d'altres esports més minoritaris però d'ampli arrelament al país (Futbol segona B, Handbol, Hoquei Patins, Hoquei Herba) amb més de 300 hores de programació.

A més de les transmissions, el Departament d'Esports ha continuat la seva aposta per la informació esportiva en els diferents espais de la programació de TV3 i el 33, atenent la gran demanda de la nostra audiència. En aquesta línia s'han engegat tota una sèrie de programes nous per cobrir al màxim totes les vessants informatives que ofereixen els esports. (Minut Zero, Llegendes, Futbol de Somni, l'Entorn, i programes especials com els dedicats a J.A. Samaranch i Josep Guardiola). Especial menció mereix la posada en marxa del TN Esports, el primer programa informatiu diari dedicat íntegrament al món de l'esport que s'emet per TV3. Aquest programa ha tingut una gran acceptació aconseguint un share del 20% i una audiència mitjana de 240.000 persones.

Finalment indicar que l'aportació del Departament d'Esports a les graelles de TVC ha estat de 1251 hores d'emissió, de les quals 396 han estat a TV3 i 855 al Canal 33.

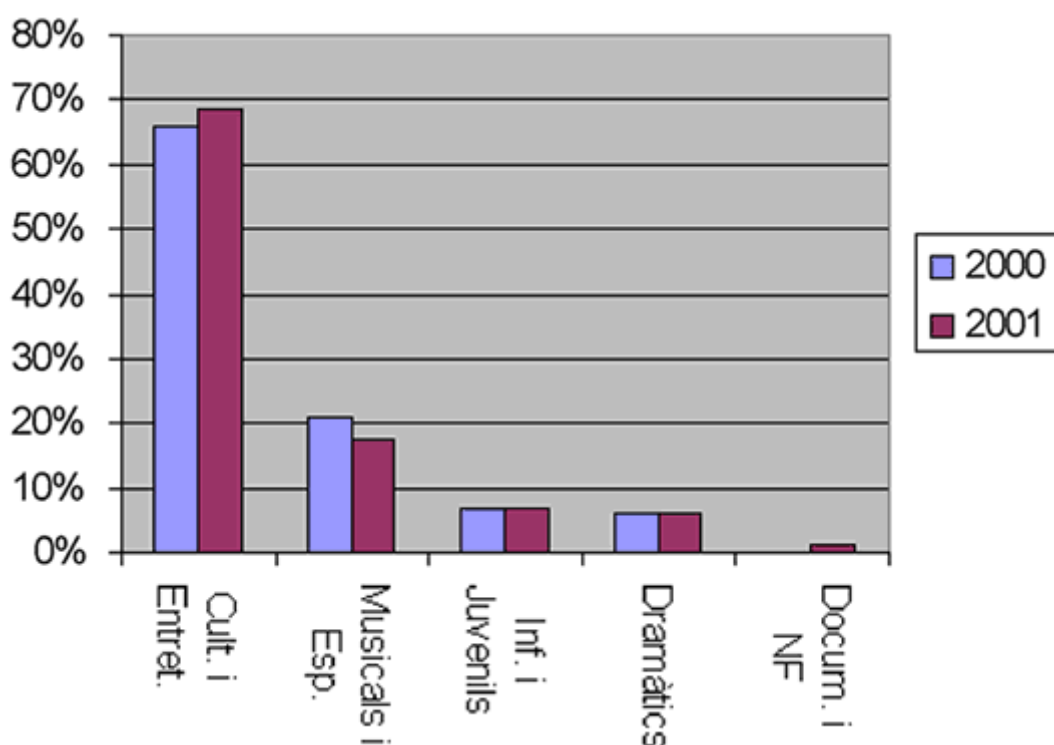
3.3 Producció Interna

Durant l'any 2001 s'ha incrementat la producció de programes respecte l'any anterior en un 6,7%. Així hem passat de 2.753 hores produïdes (primera emissió) l'any 2000 a 2.937 hores durant el 2001.

La distribució d'aquesta producció per tipologies de programes, i en comparació amb l'any anterior ha estat la següent:

3.3.1 Hores produïdes (1a emissió) per tipologia de programes

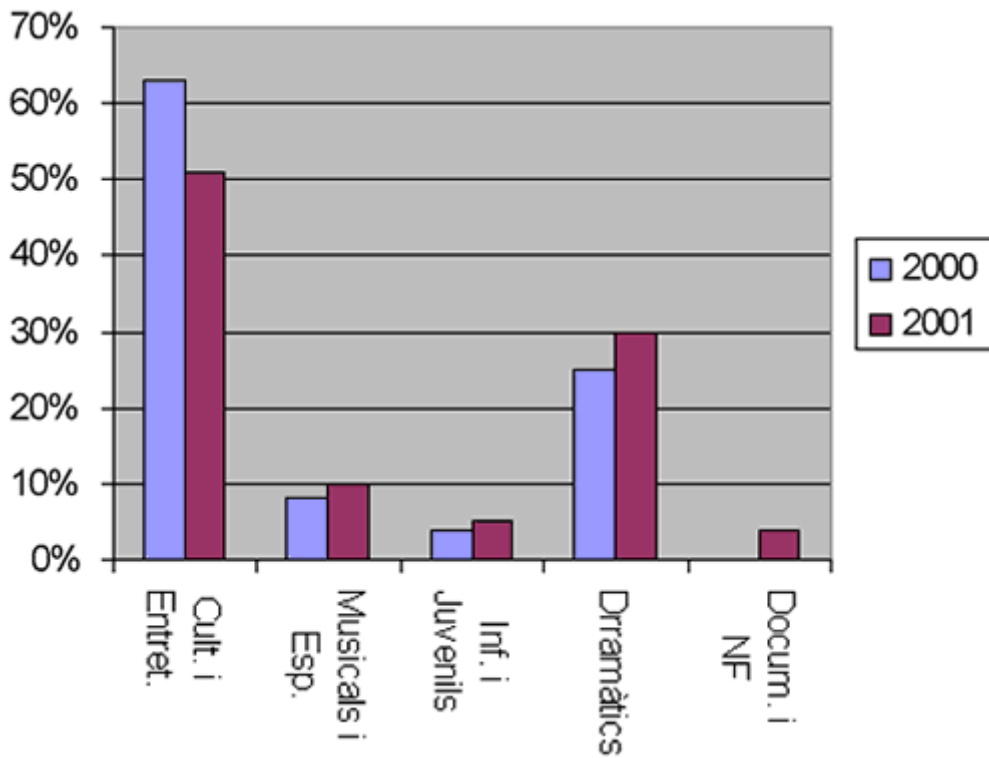
Tipologia de programes	2000	2001
Culturals i Entreteniments	66%	2.012 h. 69 %
7 Musicals i Especials	21%	510 h. 17 %
Infantils / Juvenils	7%	200 h. 7 %
Dramàtics	6%	183 h. 6 %
Documentals / Nous formats	-	32 h. 1 %
TOTAL		2.937 h.



Pel que fa a la distribució de la despesa de producció per tipologia de programes, aquesta ha estat la següent:

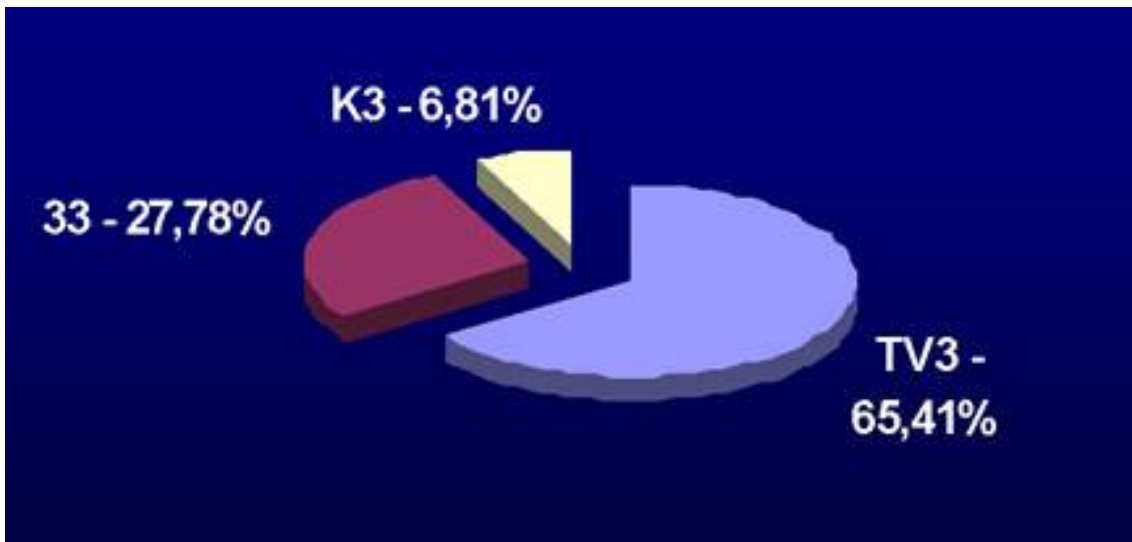
3.3.2 Despesa per tipologia de programes

Tipologia de programes	2000	2001
Culturals i Entreteniments	63%	51 %
Musicals i Especials	8%	10 %
Infantils / Juvenils	4%	5 %
Dramàtics	25%	30 %
Documentals / Nous formats	-	4%



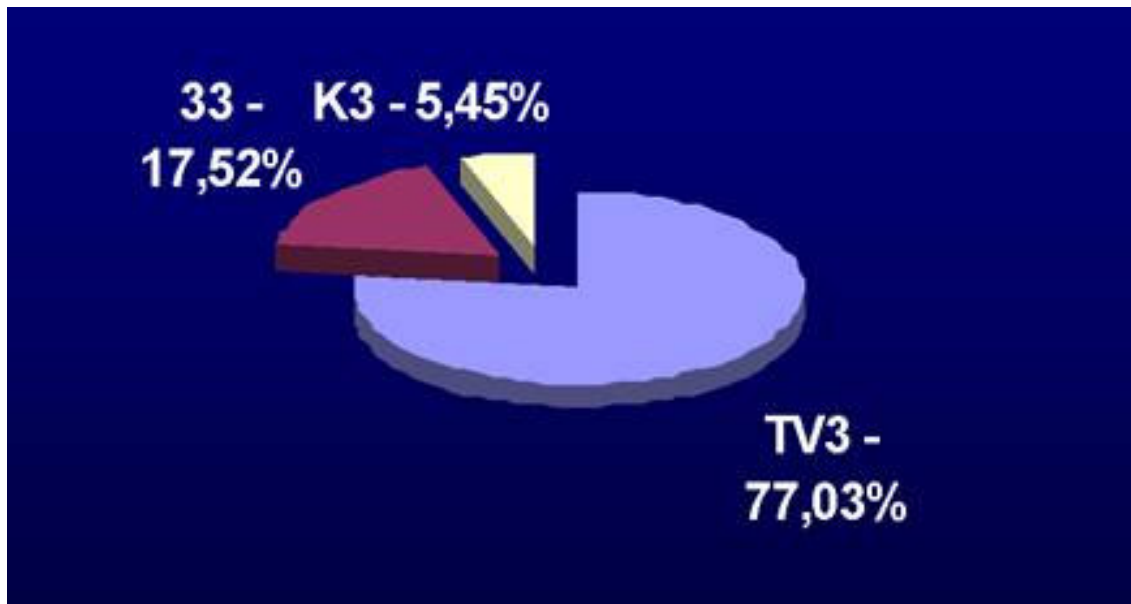
Pel que fa al canal d'emissió, la distribució de les hores produïdes i de la despesa de producció durant el 2001 ha sigut la següent:

3.3.3 Hores produïdes (1a emissió) per canal



Tipologia de programes	HORES	%
TV3	1921	65,41
33	816	27,78
K3	200	6,81

3.3.4 Despesa producció per canal



3.4 Àrea tècnica

Durant l'any 2001 ha prosseguit el desenvolupament del projecte de digitalització de la producció de TVC. La digitalització empra equipament estàndard, i disposa d'una base de dades configurable. Incorpora també un editor no lineal, executable des de qualsevol terminal de la xarxa informàtica, i un sistema automatitzat d'emmagatzematge i cerca de les imatges de documentació. La necessitat d'adequar progressivament espais, instal·lacions i equips als requeriments de la digitalització, ha començat ja a afectar durant el 2001 tots els departaments de l'Àrea.

3.4.1 Manteniment general i immobles

L'obra de més abast ha estat la remodelació de la redacció i de les dependències de direcció i producció d'Informatius. Per ampliar l'espai de treball útil ha estat necessari cobrir la galeria de la planta baixa del CEI; s'ha fet mitjançant un sostre semitransparent per limitar-ne l'impacte visual.

Altres actuacions importants han estat el trasllat de les sales d'edició d'emissió tècnica a l'entorn de les multicontinuïtats, i la nova sala tècnica de racks de la digitalització, a la primera planta del CEI.

Durant el 2001 s'ha endegat el projecte d'instal·lació de dues unitats de subministrament d'energia elèctrica (UPS) de 300 KVA, en previsió de l'increment de demanda que comportarà la digitalització. L'execució del projecte és prevista per al 2002.

3.4.2 Emissió tècnica

L'any 2001 ha estat millorat el sistema d'automatització de les continuïtats, i s'ha equipat el plató de continuïtat amb càmeres digitals.

Les emissions de TV3, 33 i TVCSAT en el sistema de Televisió Digital terrestre han continuat; s'ha implementat un sistema automàtic de seguretat de l'emissió.

3.4.3 Actualitats i unitats mòbils

El 2001 ha començat a funcionar la llibreria digital de vídeo a l'estudi Polivalent. Es tracta d'un desenvolupament propi de TVC, dissenyat sobre tecnologia estàndard (PC i tarja gràfica Matrox). L'any 2002 la llibreria funcionarà també a l'estudi d'Informatius. Ha entrat també en explotació el sistema d'edició de la informació meteorològica Metaphort. Aquest sistema, d'origen noruec, recull, processa i representa gràficament les dades (passades, presents i previstes), i permet que el meteoròleg redissenyi les simulacions d'acord amb el seu criteri.

Dins de l'àmbit de la postproducció, s'han instal·lat dos editors no lineals d'àudio Protools (un d'ells a Muntatge musical), i s'han actualitzat els editors no lineals de vídeo AVID i EDIT. També s'han reposat dues paletes dedicades de Disseny gràfic.

3.4.4 Explotació CPA

Durant el segon semestre de l'any, s'ha instal·lat al plató 2 la graella d'il·luminació, la qual cosa permetrà enregistrar en aquest espai qualsevol tipus de programes.

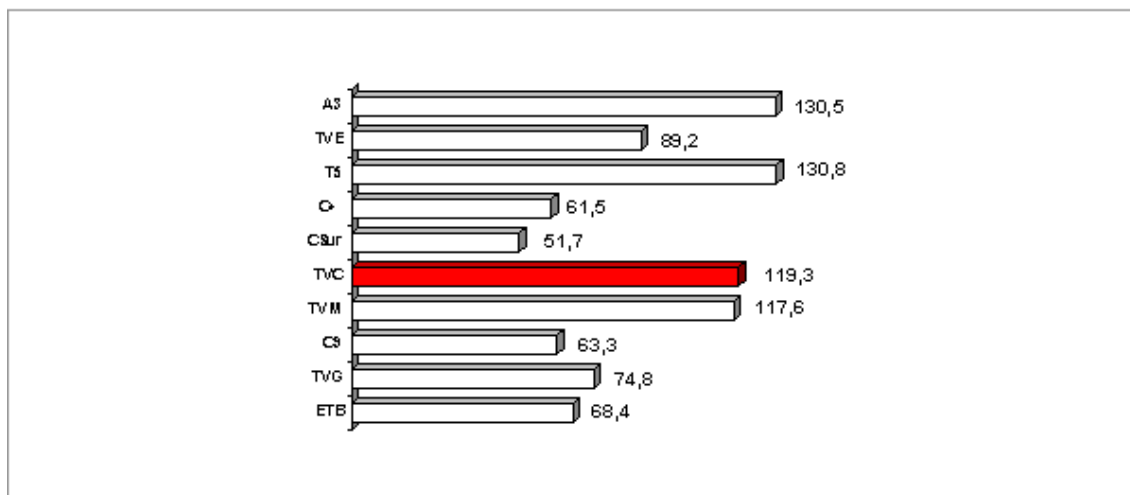
Ha començat la remodelació de la Sala tècnica central, amb la reposició de les matrius de vídeo i àudio, ara ja digitals, i la preinstal·lació per acollir el control de l'estudi 2, que és previst d'equipar durant el bienni 2002-2003.

Ha prosseguit l'ampliació del parc de magnetospis digitals, així com l'actualització dels editors no lineals de vídeo. En les sales de postproducció d'àudio i de muntatge musical s'han instal·lat tres editors Protools.

A l'espai de premuntatge s'ha reposat el carretó elevador de decorats i de material d'atrezzo.

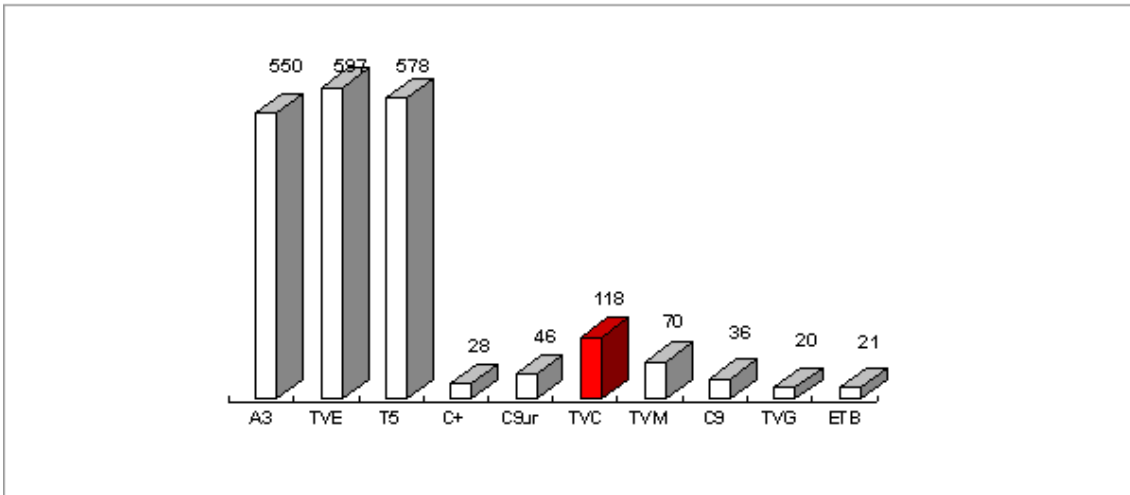
3.5 Comercial

3.5.1 Quota inversió/Quota audiència (rati)

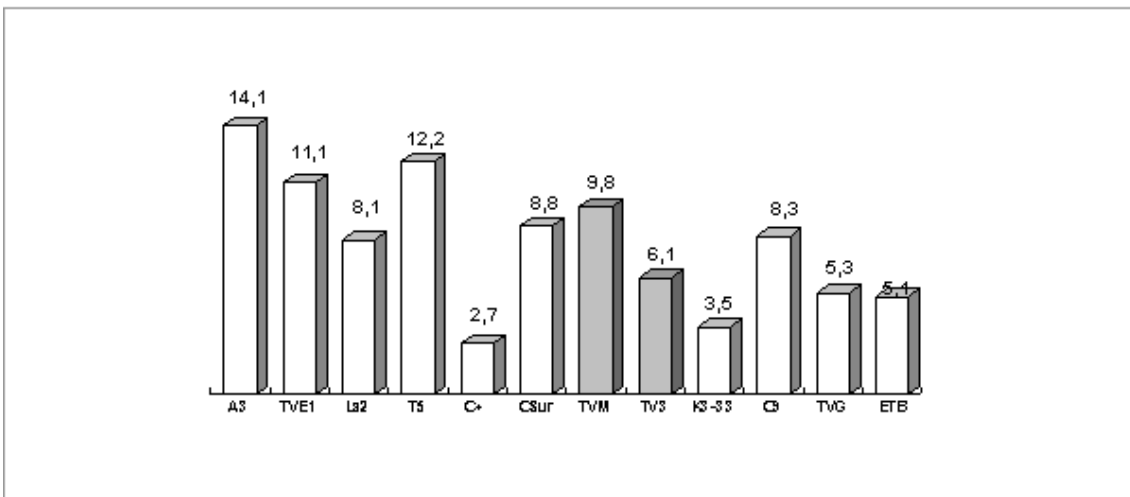


3.5.2 Inversió per cadenes

Nota: Imports abans dte. agència



3.5.3 Índex d'ocupació



Es confirma la tendència a la baixa en el sector publicitari. Els diferents canals han intentat estratègies diverses a l'hora de capturar inversió. El mercat ha patit un davallada d'ingressos d'un 8%, s'ha incrementat l'ocupació i els preus han baixat al voltant d'un 10%.

Els bons resultats d'audiència han permès TVC obtenir uns nivells d'ocupació mitjans mantenint els preus respecte l'any anterior.

3.6 Màrqueting

3.6.1 Àrea de màrqueting

L'any 2001 va representar per màrqueting la consolidació de la nova estructura organitzativa en cinc Departaments:

- Màrqueting Corporatiu
- Màrqueting de programes
- Màrqueting Operatiu
- Investigació i Desenvolupament
- Imatge

Els projectes fonamentals de l'any han estat:

- La implementació de la nova imatge del K3 i del 33
- L'estratègia d'aliances amb Institucions públiques i privades
- Els estudis sobre la imatge de TV3, l'àrea metropolitana i els joves
- L'estalvi pressupostari
- La promoció dels continguts sobre les Illes Balears en la comunicació i continguts
- El millorament de la comunicació interna

3.6.2 Màrqueting corporatiu

3.6.2.1 Implementació nova imatge K3 i 33

Disquets i prospectes identitat corporativa nous logos.

Senyalitzacions edifici Sant Joan Despí i Delegacions, Unitats Mòbils i vehicles, Cartes, papereria, uniformes, càmeres, micros, etc.

Tanques publicitat exterior (Estadis, polisportius, TNC, etc.)

Campanyes de llançament i rodes de premsa presentació dels tres canals.

Gadgets per a cadascuna de les marques.

Campanya de Nadal. Il·luminació edifici, Nadales, Celebració interna, Promo, etc.

3.6.2.2 Aliances

Especial incidència en el posicionament de K3 i 33 buscant la vinculació amb els targets adients:

Asiana, River Dance, TNC, Bi (comediants), Festival de Jazz de BCN, Catalunya Tierra de acogida, Tom Jones, Saló de l'Automòbil, Sònar 2001, Senglar Rock, Catalunya 1000 anys més, Festival Grec de Barcelona, Una nit d'Òpera (La Cubana), Cursa "El Corte Inglés", Concert de Focs "El Periódico", Festes de la Mercè, Auditori, Homenatge Bardagí, Triptyk, Festival Internacional de Jazz Cap Roig, Festival Internacional Sant Feliu de Guíxols, Piromusical 2001, Sitges2001 Festival Internacional de Cinema de Catalunya, La Festa dels Súpers, Full Monty, BCN Teatre Musical, l'Últim concert de Sopa de Cabra, Acústic Àtic, Circus Oz, Tap Dogs, etc.

3.6.2.3 Prestrenes de coproduccions cinematogràfiques

Anita no perd el tren (Ventura Pons), Faust (Brian Yuzna), Arachnic.

3.6.3 RRPP

Servei a tots els actes de TVC i presència del públic i convidats als programes.

Les visites escolars i de grups de jubilats i discapacitats, que sumen un total 13.457 persones.

Actes Sant Jordi, Festa d'estiu de TV3, etc.

3.6.4 Màrqueting programes

- Campanya Prestigi TV3
- Creació nova línia de comunicació programa EN DIRECTE
- Llançament de LA SETMANA DE TV3
- Campanya àrea metropolitana de LA COLUMNA
- Campanya Estiu
- Campanya Tardor
- Posada en marxa d'ofertes de programació diferents: paquets per dia, per temàtica
- Llançament noves sèries:
 - Jet-lag
 - Psico-Express
 - Natura viva
- Campanyes d'especials informatius
- Campanya llançament àrea metropolitana de la sèrie "Barri"
- Contractes d'intercanvi amb: Mundo Deportivo/ Diari METRO/ 20 minutos
- Nous molinets K3
- Marató 10 anys
- Consolidació sistema promoció del 33

3.6.5 Recerca i desenvolupament

El departament de recerca i desenvolupament de l'àrea de Màrqueting dóna servei al comitè de direcció de TVC i a qualsevol departament o àrea de la casa que precisi el nostre assessorament. El departament realitza tot tipus d'estudis i informes sobre el sector audiovisual, molt especialment centrats en l'anàlisi de l'opinió de l'espectador, en la producció de televisió i tot allò que hi està relacionat: anàlisis de tendències del sector audiovisual, estudis d'hàbits de consum, anàlisis d'estratègies de producció, màrqueting i branding, detecció de nous formats, etc...

Les activitats de l'any 2001 es poden agrupar en cinc apartats:

3.6.5.1 Estudis i informes

- Imatge C33, Censydiam, feb 2001-12-19
- TN's informe abril 2001, Strategic
- Fent Amics, Psico-xpress, maig 2001, Line Staff
- Nova imatge 33, Censydiam, juny 2001-12-19
- Nou Petri i Club Súper 3, juliol 2001-12-19
- Campanya Barri, novembre 2001, Line Staff
- Set de Nit, novembre 2001, Line Staff
- Gestió Comercial, Novembre, 2001, Consultores de Publicidad
- Perfil de l'espectador de l'Àrea Metropolitana, GAPS, desembre 2001

3.6.5.2 Elaboració i tramesa d'informació del sector autiovisual

El departament ofereix un servei permanent de tramesa d'informació personalitzada als professionals de la casa sobre novetats del sector audiovisual que els poden interessar d'acord amb la posició que ocupen. A l'any 2001 la informació tramesa contenia els següents termes:

- a) Estudis de continguts específic de cadenes estrangeres i estatals (amb gravacions d'informatius, meteorologia, continuïtat, infantils, promocions, programes diversos, etc.)

- b) Anàlisi de programes de TVC (continguts, audiència) i comparar-los amb altres equivalents d'altres cadenes estatals (p.e., "En directe")
- c) Informes sobre la competència (cadenes comercials, ràdio-fòrmules, etc.).
- d) Anàlisi continuat de l'audiència de TVC a l'Àrea Metropolitana de Barcelona, per tal d'augmentar la nostra quota de pantalla en aquest mercat. En aquest sentit, s'han elaborat informes propis, s'han encarregat estudis a empreses externes, s'han fet propostes als responsables de programació i s'ha coordinat una tasca transversal de projecció de TVC amb altres departaments.
- e) Buidatge i posterior tramesa d'articles i reportatges d'interès a professionals de TVC, de publicacions internacionals especialitzades del sector (Electronic Media, Télérma, TV Guide, Radio Times, Iris, La lettre du CSA, Satellite TV, Video Popular, Intermedia, Broadcasting and cable TV International, Kagan Euromedia, Producció professional)
- f) Informes periòdics de les tendències televisives de França, Regne Unit i Estats Units.

3.6.5.3 Recerca i enregistrament de diferents gèneres televisius

Actualització i indexació de la videoteca, amb programes d'interès de les cadenes estrangeres, d'accés lliure als professionals de TVC. Tramesa als caps de programació d'aquelles gravacions d'interès específic, especialment per al llançament de nous programes o recerca de nous formats.

3.6.5.4 Acords amb entitats educatives i altres organitzacions relacionades

3.6.5.4.1 Facultat de Ciències de la Informació de l'UAB

Formació d'estudiants en pràctiques de la Facultat de Ciències de la Comunicació (UAB), en el conveni específic entre R+D i l'assignatura "Mètodes i sistemes d'investigació dels mitjans de comunicació de masses".

Proposta de temes d'investigació d'interès per a TVC als alumnes de l'assignatura "Mètodes" de la UAB, a canvi d'un certificat d'investigació. Aquests treballs de curs són moltes vegades el punt de partida de la investigació que posteriorment fan els estudiants en pràctiques.

Facultat de Sociologia, de la Universitat de les Illes Balears

Projectes específics de recerca sobre el consum de televisió a les Illes Balears.

Projectes de recerca realitzats per estudiants sobre la imatge i posicionament de programes concrets a les Illes Balears.

3.6.5.4.2 Eurofiction

Contacte amb altres centres de recerca audiovisual, per tal de compartir informació i crear sinèrgies, com el cas d'Eurofiction, el centre europeu que analitza la producció de ficció a Europa i les últimes tendències televisives cada any. Gràcies a l'acord establert, Eurofiction lliurarà a TVC els seus estudis abans de la seva publicació.

3.6.5.5 Seguiment d'intercanvi d'informacions amb les Illes Balears

S'ha iniciat el procés de "balearització" de la programació de TV3, i donem suport per detectar oportunitats i sinèrgies amb institucions i entitats de les Illes Balears.

Proposem als programes temes sobre les Illes Balears que els puguin interessar a l'hora que informem a la premsa local.

3.6.6 Màrqueting Operatiu

Els tres grans àmbits d'acció de Mk. Operatiu són la gestió administrativa i de pressupostos, la gestió laboral i la gestió de planificació.

Quant a la gestió administrativa i de pressupostos es van complir els objectius econòmics de l'Àrea.

De la gestió de planificació per a la realització d'espots cal destacar:

3.6.6.1 Equipament

Substitució de l'editor Avid per Symphony, d'última gamma i altes prestacions.

Obertura d'una nova sala d'edició no lineal i incorporació de l'editor Final Cut. L'elecció d'aquest equipament, nou en el mercat, que en un principi suscitava dubtes, va ser plenament encertada.

3.6.6.2 Tràilers

La divisió de l'antic Canal 33 en els nous 33 i K3 ha implicat la necessitat de l'edició dels tràilers d'aquests dos nous canals que abans estava dedicada pràcticament sencera a TV3.

El total de tràilers ha estat:

TV3

1.118 tràilers

68 %

22.360 “

(20” unitat aprox.)

33

406 tràilers

24'6 %

6.090 “

(15” unitat aprox.)

K3

122 tràilers

7'4 %

2.440 “

(20” unitat aprox.).

3.7 Recursos Humans

L'activitat del departament s'ha vist incrementada l'any 2001, bàsicament per tres factors : major nivell d'ocupació, negociació del novè conveni col·lectiu i assumpció de tasques de suport a les empreses noves de la CCRTV.

La fase més intensa de la negociació del conveni s'ha desenvolupat bàsicament durant el segon semestre, encara que l'acord definitiu s'ha produït a primers de febrer del 2002. És el primer conveni de TVC que té una durada de 4 anys (2001-2004) i l'acord contempla modificacions importants respecte del contingut d'anteriors convenis.

S'ha donat suport en matèria de formació, selecció, relacions laborals i política salarial a les noves empreses de la CCRTV (NETMEDIA, INTERACTIVA I SERVEIS GENERALS-ASI).

Amb la col·laboració de l'ASI, s'ha seguit desenvolupant nous mòduls del programa RHIN de gestió de recursos humans.

El nivell global d'ocupació (mitjana de 1.749) ha estat superior al de l'any 2000 (mitjana de 1.615), conseqüència de l'increment de produccions pròpies.

El servei de Selecció ha resolt un total de 16 concursos, i 3 més s'han iniciat i estan pendents de resolució, amb un total de 2.085 candidats presentats.

El servei de Seguretat, que a finals de l'any 2000 va tornar a dependre de Recursos Humans, s'ha remodelat, amb la incorporació de noves tecnologies de control, tant de les instal·lacions perimetrals com de les internes. S'han posat en funcionament els sistemes de control de presència als estudis de Padrosa, Esplugues i al departament Comercial.

El pla de formació desenvolupat ha experimentat un increment tant en el nombre de cursos, com en les hores de formació i en el nombre d'assistents. Cal destacar l'increment d'accions formatives realitzades pel grup de tècnics i la disminució del col·lectiu d'auxiliars.

Els objectius bàsics del pla de formació han estat la implantació de les xarxes de comunicació interna i l'explotació d'equips en tecnologia informàtica, i la preparació tècnica necessària per assumir la implantació del projecte de digitalització.

En total s'han realitzat 201 accions formatives, amb 904 assistents i 55.460 hores de formació.

En base als resultats de l'estudi d'opinió, que es van conèixer el mes de febrer, hem acordat un nou model de valoració i classificació de llocs de treball (que s'ha pactat dins de la negociació del conveni) i, juntament amb Màrqueting, estem dissenyant un "portal intern" a través de la Intranet amb l'objectiu de millorar la comunicació a tots els nivells.

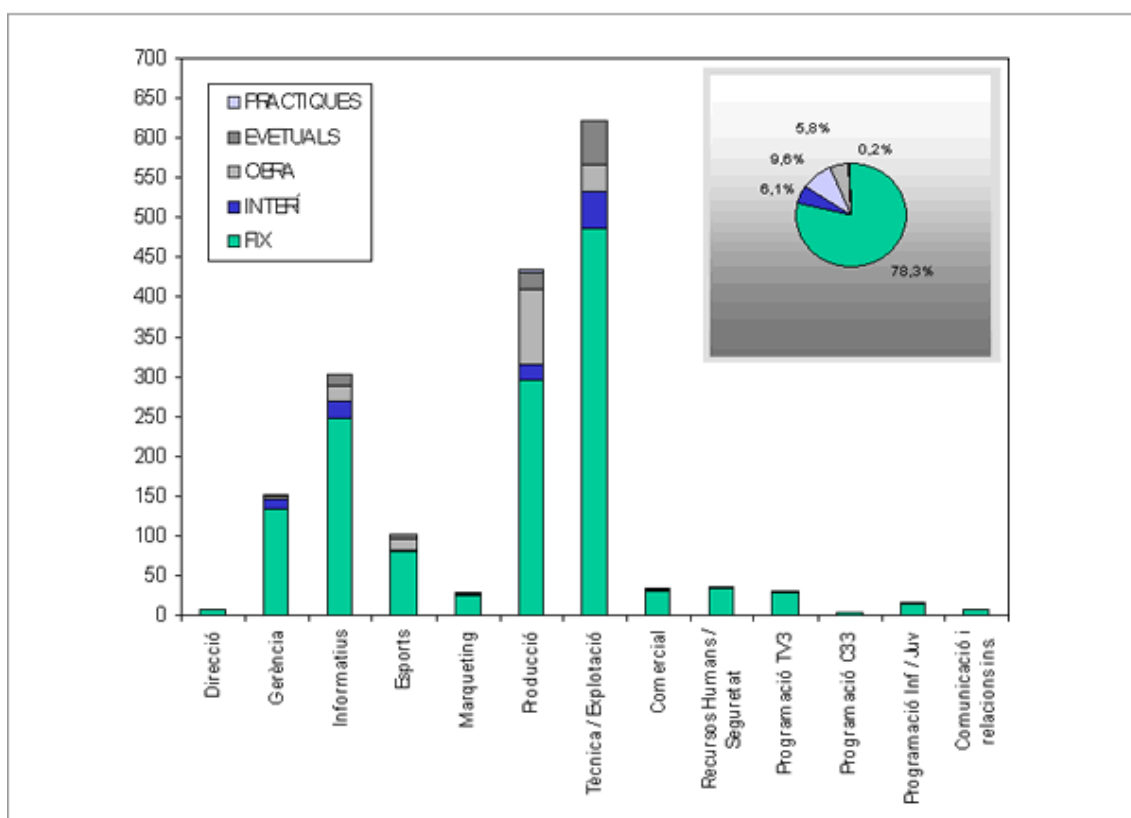
El Servei Mèdic també ha incrementat la seva activitat de forma significativa. Tant les consultes assistencials (1711) com els reconeixements mèdics (471) s'han vist incrementats com a conseqüència d'un major nivell de contractació i del suport donat a les altres empreses de la CCRTV.

A l'apartat de prevenció, el responsable del Servei Mèdic, de forma provisional fins que s'incorpori el nou responsable de gestió de la prevenció, ha iniciat el desenvolupament del Pla de Gestió de Prevenció. Està pràcticament acabada la primera fase del pla, que contempla l'avaluació de riscos i s'han començat a aplicar les mesures correctives que se'n deriven.

3.7.1 Plantilla TVC a 31.12.01

(nombre de personas contratades l'últim dia del mes)

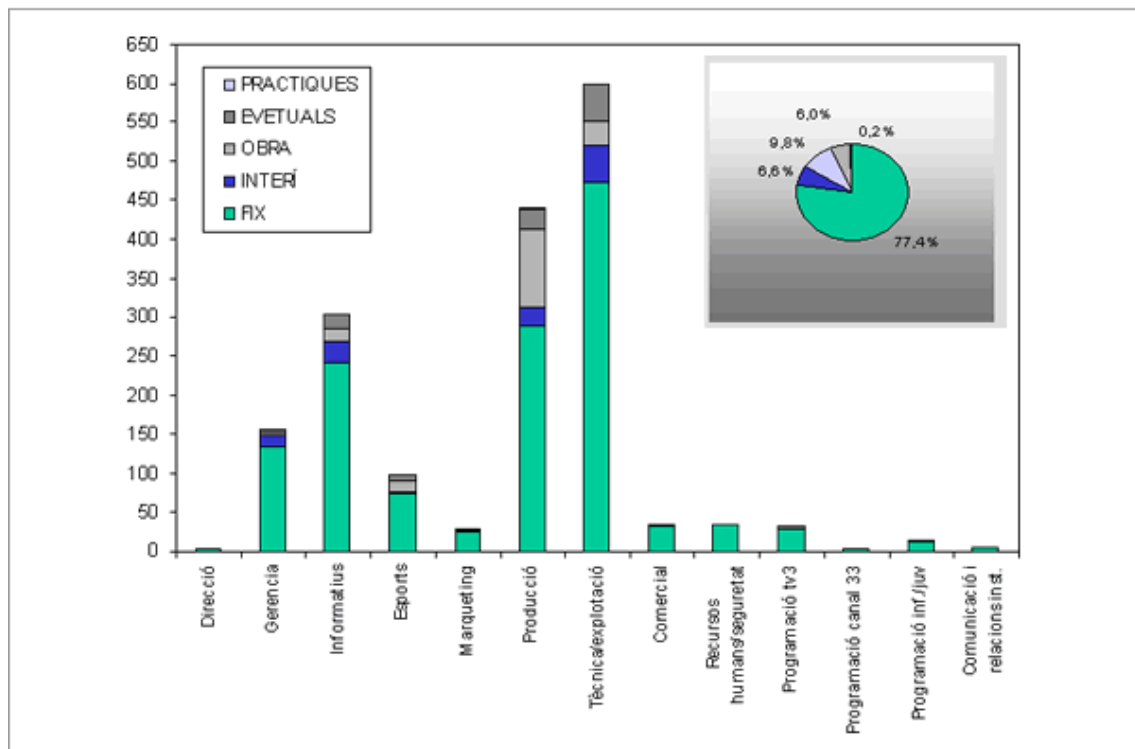
	FIX	INTERÍ	OBRA	EVENTUALS	PRÀCTIQUES	TOTAL
Direcció	6	0	0	0	0	6
Gerència	133	13	4	1	0	151
Informatius	247	23	20	14	0	304
Esports	80	1	15	6	0	102
Marqueting	24	0	2	1	0	27
Producció	296	19	93	23	3	434
Tècnica / Explotació	487	45	34	57	0	623
Comercial	30	2	0	0	1	33
Recursos Humans / Seguretat	33	2	0	0	0	35
Programació TV3	27	1	0	1	0	29
Programació C33	3	0	0	0	0	3
Programació Inf / Juv	13	1	1	0	0	15
Comunicació i relacions ins.	6	0	0	0	0	6
TOTAL	1385	107	169	103	4	1768



3.7.2 Plantilla mitja de TVC 2001

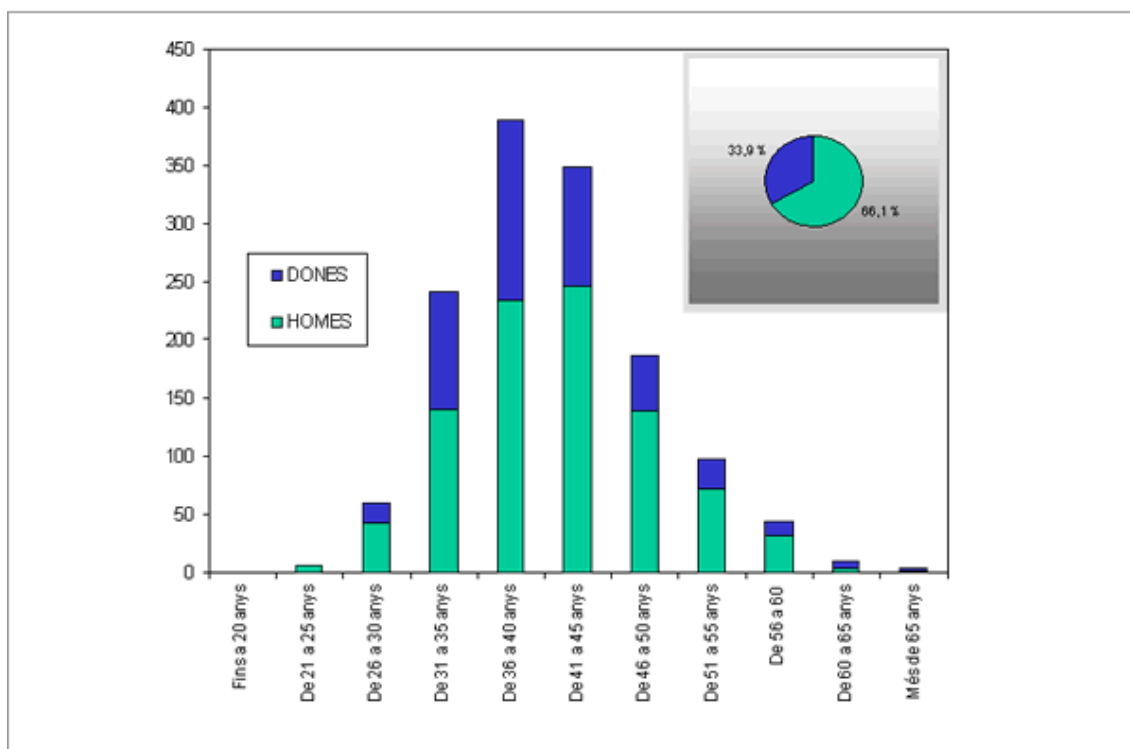
(a partir del nombre de persones contractades a l'últim dia del mes)

	FIX	INTERÍ	OBRA	EVENTUALS	PRÀCTIQUES	TOTAL
Direcció	4	0	0	0	0	4
Gerència	133	16	4	3	0	156
Informatius	242	27	16	20	0	305
Esports	74	1	16	6	0	97
Marqueting	24	1	2	1	0	28
Producció	290	21	102	24	2	439
Tècnica / Explotació	474	46	31	49	0	600
Comercial	31	1	0	0	1	33
Recursos Humans / Seguretat	33	1	0	0	0	34
Programació TV3	28	1				



3.7.3 Plantilla fixa TVC per edats i sexe

	HOMES	DONES	TOTAL
Fins a 20 anys	0	0	0
De 21 a 25 anys	6	0	6
De 26 a 30 anys	43	17	60
De 31 a 35 anys	140	101	241
De 36 a 40 anys	234	155	389
De 41 a 45 anys	246	102	348
De 46 a 50 anys	138	48	186
De 51 a 55 anys	72	26	98
De 56 a 60	32	12	44
De 60 a 65 anys	4	6	10
Més de 65 anys	1	2	3
TOTAL	916	469	1385



	HOMES	DONES	TOTAL
Mitjana	41,57	40,5	41,2
Moda	43	37	43

3.8 Premis

3.8.1 Premis a programes

“Valèria”, telefilm, a la Cologne Conference.

“Operació Còndor”, del programa “30 Minuts”, ha guanyat la medalla d'argent com a millor reportatge d'investigació al Festival de Nova York.

“El 23 F des de dins”, del programa “30 Minuts”, ha estat guardonat amb l'Ondas

Nacional.

“Fugint del futur”, del programa “30 Minuts”, va rebre el Premi Consell Municipal de Benestar Social, de l’Ajuntament de Barcelona

VI edició dels premis Zapping del TAC (Telespectadors Associats de Catalunya):

Veterinaris: Millor documental

Gol a gol: Millor espai esportiu.

Nits d’arts: Millor programa d’entreteniment.

També és va distingir La Marató.

“Info-k”, va obtenir el Premi Gaziel 2001 a la Innovació Periodística

“La Revista” va ser guardonat amb el Premi de Turisme. Dept. d’Indústria, Comerç i Turisme.

3.8.2 Premis a professionals

Premi Salvador de Madariaga a Jaume Masdeu en reconeixement a la feina a favor de la difusió de la imatge de la Unió Europea.

Diploma de finalista en la 16a edició del premi periodístic Boehringer Ingelheim sobre la innovació en medicina per un reportatge de “2000 FF” del Canal 33 de Josep M. Ferrer Arpí i Rosa Cornet.

Premi Porxada d’Or a l’equip de la sèrie EL cor de la Ciutat de part de l’Associació de Venedors del Mercat de Sant Andreu.

Premi Periodístic Cirera i Soler a Albert Closas, Cap d’Economia de TVC, en reconeixement a la seva tasca de difusió de la informació economico-laboral desenvolupada al llarg de l’any 2000.

Premi Periodístic EL LLIRI 2001 a Joan Salvat per la distinció positiva en el tractament de gènere en els mitjans de comunicació. Otorga l’associació de Dones Periodistes de Catalunya.

Guardó de “Noves Tecnologies de la Informació” a Manuel Campo Vidal en la sisena edició dels Premis Àngel de Bronze de la Comunicació de l’Escola Superior de Relacions Públiques de Girona.

Guardó a Andreu Buenafuente en la categoria Comunicació Audiovisual per la seva “capacitat comunicativa i la seva capacitat de connectar amb la gent jove en el mateix certamen.

VI edició dels premis Zapping del TAC (Telespectadors Associats de Catalunya):

Andreu Buenafuente: Millor presentador.

3.9 Comptes anuals

<http://www.ccrtv.com/informe/2001/comptes/tvc.pdf>

4 Catalunya Ràdio

L’any 2001 passarà a la història per l’atac terrorista a les torres bessones de Nova York; i a Catalunya Ràdio el 2001 passarà a la història per haver superat, amb nota, el seguiment informatiu d’un esdeveniments més impactants des de la Segona Guerra Mundial.

Enviats especials a l’Afganistan, Paquistán, Nova York, etc. i un àmpli desplegament tecnològic han permès donar als nostres oients una informació rigorosa i veraç d’aquesta tragèdia terrorista que avui té el món a les portes de la guerra.

Però el 2001 ha estat també per Catalunya Ràdio el de la demostració pràctica que la ràdio a Catalunya és Catalunya Ràdio. 1.000 persones van omplir el Teatre Nacional de Catalunya per veure en directe El matí de Catalunya Ràdio, més de 200 es van desplaçar a Liverpool, convocades pel No ho diguis a ningú per veure el partit

Liverpool – Barça de semifinals de la Copa de la UEFA, i gairebé 100 van anar a Memphis amb al programa de Jordi Basté a veure el debut de Pau Gasol a l’NBA.

Aquestes han estat proves evidents i palpables que Catalunya Ràdio està integrada en la vida del país i que és un element de referència i de companyia diària. Això només es pot aconseguir amb una programació de qualitat, consolidada i que connecti amb la gent. Les dades així ho demostren. L’any 2001 Catalunya Ràdio ha aconseguit una audiència de 581.000 persones, 160.000 més que la segona emissora.

El programa El matí de Catalunya Ràdio, amb 356.000 oients, continua sent el programa més escoltat de Catalunya, i el seu director, Antoni Bassas, ha estat distingit amb el Premi Nacional de Periodisme, però a més hem tornat a posar líders els magazins de la tarda i el cap de setmana, i hem aconseguit que la programació de Catalunya Ràdio des de les 6 del matí fins a les dues del migdia no tingui competència al dial.

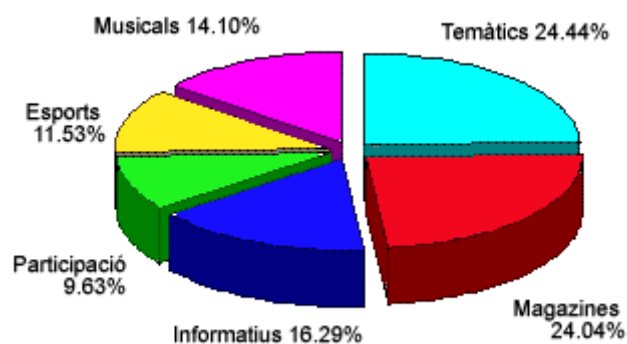
L’èxit ha estat, sens dubte, el rigor, la professionalitat i el pluralisme, però a més hem volgut apostar fort pels nous valors de la música en català i, juntament amb TVC i la revista Enderrock hem creat el concurs de maquetes Sona 9 que ja ha donat els primers fruits amb els noms de SAPO o Túrnez & Sessé.

4.1 Catalunya Ràdio

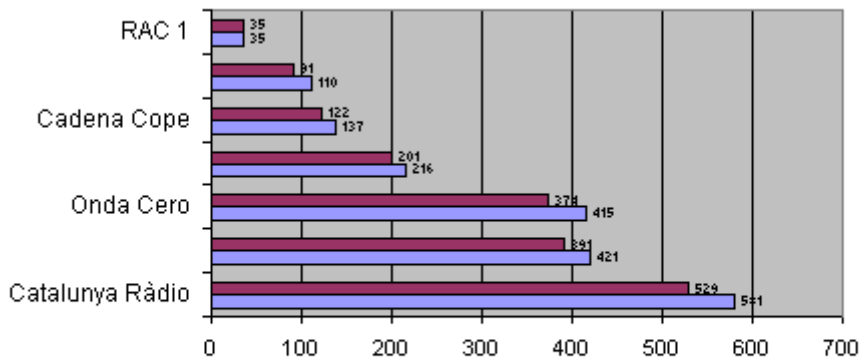
4.1.1 Audiència

581.000 oients

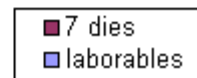
4.1.1.1 Quotes d’audiència



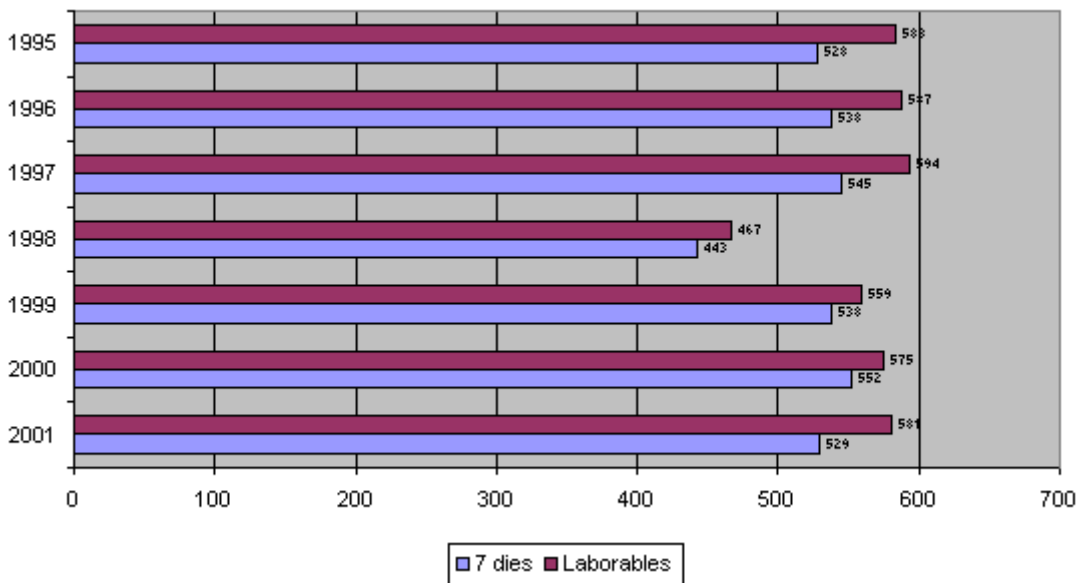
4.1.1.2 Catalunya Ràdio i les principals emissores convencionals



Base: individus a Catalunya
 Font: EGM
 Milers d'oients (les han escoltat almenys 1/2 hora al dia)



4.1.1.3 Evolució de l'audiència de Catalunya Ràdio de l'any 1995 al 2001



4.1.2 Serveis informatius

Durant l'any 2001, els informatius de Catalunya Ràdio han continuat liderant el panorama radiofònic del país. La majoria d'informatius: Catalunya matí, L'informatiu del migdia, Catalunya vespre i els informatius del cap de setmana són líders d'audiència en les seves franges horàries. El Catalunya nit, des que ha canviat de format i durada, va guanyant cada vegada més oients i ja s'ha situat com el segon més escoltat amb l'objectiu que acabi sent líder a la seva franja. D'altra banda, segons els últims informes d'audiència, Catalunya Informació ha assolit la xifra de 116.000 oients diaris.

4.1.3 Esports

Els programes del departament d'Esports són un referent dins del món esportiu amb un seguiment informatiu exhaustiu de tot allò que passa a l'esport català i tot allò que

també interessa del que passa fora de les nostres fronteres. Catalunya Ràdio és molt a prop dels esportistes catalans i també dels oients. Així s'ha generat una complicitat i fidelitat que han permès d'organitzar les dues sortides del programa No ho diguis a ningú des de l'exterior que ja hem comentat anteriorment. Les iniciatives han sorgit dels mateixos oients, que reclamaven la possibilitat d'assistir a aquests esdeveniments esportius amb Catalunya Ràdio. En altres ocasions, diferents programes esportius també s'han fet des de fora dels estudis durant l'any 2001.

Però el gran èxit dels programes esportius de Catalunya Ràdio és ser sempre allà on passen els esdeveniments. Així vam seguir el mundial de motociclisme i vam informar puntualment des de les cites més tradicionals del calendari esportiu internacional: el Tour de França, la Vuelta, la Setmana Catalana, la Volta, el torneig de tennis de Roland Garros o Wimblendon, a la final four d'hoquei patins o la competició europea del Barça d'handbol.

Durant l'any 2001 s'han mantingut a la programació de Catalunya Ràdio els programes L'esport al punt, Força esports, No ho diguis a ningú en les franges de migdia, tarda i mitjanit respectivament, on es fa un seguiment de l'actualitat esportiva, i els caps de setmana al programa La jornada, on a més dels resultats esportius dels diferents esports que es practiquen a casa nostra inclou les transmissions dels partits de lliga del Barça i de l'Espanyol que coincideixen els diumenges a la tarda. La jornada comença aquest 2001 una nova etapa sota la direcció d'Òscar Fernández.

Les competicions futbolístiques del Barça i l'Espanyol també tenen un seguiment amb les transmissions dels seus partits. Joaquim Maria Puyal amb Ricard Toquemada, Rut Vilar, Carles Domenech i Sergi Cutillas van fer les narracions dels partits del Barça, i Eudald Serra i David Clupés van seguir la temporada blanc- i -blava amb Josep Maria Batllori al centre dades fent els seguiments dels resultats, mentre que Josep Vives i Carles Vila amb l'aportació de Joan Creus van narrar els partits de bàsquet de la lliga europea, la Copa del Rei i de la fase final de la lliga ACB.

El departament també té una presència en directe en els diferents programes d'informació general de Catalunya Ràdio, i una presència de més del 15% de la seva programació total a Catalunya Informació amb informacions cada mitja hora.

	Minuts d'emissió programes d'esports	Minuts d'emissió en programes informatius
Catalunya Ràdio		
Catalunya Matí		2.600
El matí de C.Ràdio		780
L'Esport al punt	6.840	
Força esports	11.600	
No ho diguis a ningú	27.000	
Catalunya vespre		500
Butlletins horaris	7.600	
Transmissions	20.600	
La Jornada	7.920	
Caps setmana/Diumenge migdia	3.300	
Total	87.860	3.880

Catalunya Informació	Minuts d'emissió esports
Blocs diaris	57.720
Blocs caps setmana	31.200
Transmissions en directe	1.100
TOTAL	90.020

Durant l'any 2001 es va mantenir la presència de les desconnexions durant el programa Força esports i també a Catalunya Informació. En aquests espais es fa informació esportiva específica de les comarques de Lleida, Girona, Tarragona i Barcelona.

DESCONNEXIONS	Minuts d'emissió CR Lleida	Minuts d'emissió CR Tarragona	Minuts d'emissió CR Girona	Minuts d'emissió CR Barcelona
Catalunya Ràdio	1.800	1.800	1.800	1.800
Catalunya Informació	2.000	2.000	2.000	2.000
TOTAL	3.800	3.800	3.800	3.800

	Minuts d'emissió en programes d'esports	Minuts d'emissió en programes informatius
Catalunya Ràdio	87.860	3.880
Catalunya Informació	90.020	
Desconnexions Delegacions	11.400	
TOTAL	189.280	3.880
TOTAL EMISSIÓ	193.160	

4.1.4 Catalunya Ràdio al món

Catalunya Ràdio té corresponsals a les principals capitals del món.

Brussel·les: Marc Vidal

París: Montserrat Casals

Londres: Anna Cortadas

Frankfurt: Joan Esteller

Roma: Eduard Rubió

Moscou: Lurdes Garcia

Jerusalem: Eugeni Garcia

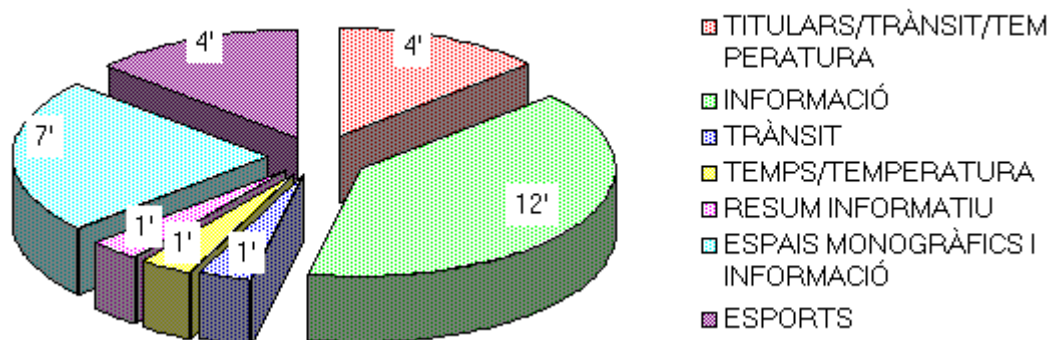
Mèxic: Elisabet Sabartés

Washington: Diana Negre

4.2 Catalunya informació

Catalunya Informació, l'emissora informativa de Catalunya Ràdio, ja és un canal absolutament consolidat en molts sectors de la societat catalana: universitari, empresarial, polític, periodístic, etc., i amb una audiència fixa situada entre els 100.000 i els 140.000 oients, segons l'EGM. Un canal líder de 24 hores de ràdio informativa.

4.2.1 Gràfic estructura del bloc informatiu



4.2.2 L'oferta de Catalunya Informació es basa en tres eixos:

4.2.2.1 L'última hora cada 15 minuts

Cada quart d'hora, als titulars i als recordatoris es repassa el més nou i més important del moment. A més, es treballa amb l'objectiu d'oferir en directe tots aquells esdeveniments o rodes de premsa que siguin d'interès especial.

4.2.2.2 La ràdio servei

El trànsit cada quinze minuts a les hores punta (al matí, informació des de l'helicòpter) La crònica del temps i les temperatures de les capitals catalanes, dels pobles i de les principals ciutats del món també cada quart d'hora, actualitzades en connexió amb els centres de meteorologia.

Les borses i els principals índexs econòmics del moment. Una guia per a l'inversor o l'observador en general.

4.2.2.3 L'aprofundiment

Els nostres suplementos, ja siguin diaris o setmanals, dinamitzen l'antena i ofereixen informació fins ara inèdita en una emissora de ràdio.

4.2.3 Audiència

Catalunya Informació audiència 2001:
116.000 OIENTS

4.2.4 Suplements

Tenen una durada de cinc minuts i es repeteixen entre dues i cinc vegades al dia.

- **Espais diaris:**

L'informatiu comarcal (20:00-20:30). Trenta minuts d'informació local i comarcal en règim de desconexió des de les delegacions de Barcelona, Tarragona, Lleida i Girona.

Meddia aranès (12:00-13:00, i en repetició 19:00-20:00). Una hora d'informatiu i magazín en llengua aranesa per als residents a la Vall d'Aran.

Sentits. El reportatge cultural.

Mapamundi. El suplement d'internacional.

Revistes de premsa. Resums de la premsa internacional, Catalunya, Espanya, comarcal, economia, València i Illes.

Borsa. Cotitzacions borsàries.

Sort. Resum dels sortejos

Esport. Reportatges esportius.

Cultura. Novetats musicals.

- **Espais setmanals:**

Europa. L'actualitat comunitària.

L'índex. L'economia a fons. Reportatges d'empreses, macroeconomia, turisme, borsa i euro.

Intro. Ciència, tecnologia i Internet.

Secret de sumari. Actualitat jurídica, judicial i policial.

Diagnòstic. L'espai de salut i sanitat.

Tràveling. Estrenes de cinema.

Neu. Estat de les pistes d'esquí (només a l'hivern).

La música. La crítica musical d'Albert Puig.

La forquilla. La gastronomia i la restauració a càrrec de Joan Múrria, Josep M. Blasi i Quim Vila

Adetca. L'actualitat teatral.

Les hores. Espai dramàtic basat en el llibre Les hores, de Josep Pla.

Cap a l'euro. Informació sobre l'euro.

- **Espais de cap de setmana:**

Sardanes. Agenda sardanística.

L'entrevista del diumenge. Quinze minuts d'entrevista amb un protagonista de l'actualitat.

Pròleg. La crítica literària de Jordi Llavina.

Hemicicle. L'activitat setmanal de la cambra legislativa catalana. Dins d'aquest àmbit, cal afegir que Catalunya Informació ofereix en directe tots els debats de política general del Parlament i del Congrés dels Diputats, les compareixences parlamentàries del president de la Generalitat i del president del govern central, i també transmet les sessions parlamentàries més destacades.

ESPAIS DIARIS A CATALUNYA INFORMACIÓ	DILLUNS	DIMARTS	DIMECRES	DIJOURS	DIVENDRES
La forquilla	Els capricis de J. Múrria	Vins i esperits de Q. Vila		Les fondes de J. Blasi	
La música	Amb A. Puig	Amb A. Puig	Amb A. Puig	Amb A. Puig	Amb A. Puig
Sentits	Reportatge cultural	Reportatge cultural	Reportatge cultural	Reportatge cultural	
Mapamundi	Reportatge d'actualitat internacional	Reportatge d'actualitat internacional	Reportatge d'actualitat internacional	Reportatge d'actualitat internacional	
Informatiu comarcal	Informatiu comarcal	Informatiu comarcal	Informatiu comarcal	Informatiu comarcal	Informatiu comarcal

Meddia aranès	Val d'Aran	Val d'Aran	Val d'Aran	Val d'Aran	Val d'Aran
Sort	Resum sortejos	Resum sortejos	Resum sortejos	Resum sortejos	Resum sortejos
Prensa general	Resum premsa	Resum premsa	Resum premsa	Resum premsa	Resum premsa
Prensa comarcal	Resum premsa	Resum premsa	Resum premsa	Resum premsa	Resum premsa
Prensa Illes-València	Resum premsa	Resum premsa	Resum premsa	Resum premsa	Resum premsa
Prensa món	Resum premsa	Resum premsa	Resum premsa	Resum premsa	Resum premsa
Prensa Econòmica	Resum premsa	Resum premsa	Resum premsa	Resum premsa	Resum premsa
Borsa	Cotització borsària	Cotització borsària	Cotització borsària	Cotització borsària	Cotització borsària
Esports	Reportatge esportiu	Reportatge esportiu	Reportatge esportiu	Reportatge esportiu	Reportatge esportiu

Els espais elaborats durant la setmana es repeteixen el cap de setmana.

ESPAIS SETMANALS A CATALUNYA INFORMACIÓ	DILLUNS	DIMARTS	DIMECRES	DIJOUS	DIVENDRES
Secret de sumari	Actualitat judicial				
Índex		Informació econòmica		Informació econòmica	
Cap a l'euro		Informació de l'euro			
Intro			Ciència, tecnologia i Internet		
Adetca			Agenda teatral		Agenda teatral
Les hores				Espai dramàtic basat llibre Josep Pla	
Europa					Activitat europea
Tràveling					Estrena cinema
Diagnòstic					Salut i sanitat
Neu(només hivern)				Informació pistes esquí	Informació pistes esquí
ESPAIS DE CAP DE SETMANA DE CATALUNYA INFORMACIÓ			DISSABTE	DIUMENGE	
Sardanes			Agenda sardanística	Agenda sardanística	

Hemicicle		Resum activitat setmanal
Cultura	Novetats musicals i literàries	Novetats musicals i literàries
L'entrevista		Entrevista d'actualitat
Premsa General	Resum premsa	Resum premsa
Premsa Comarcal	Resum premsa	Resum premsa
Sort	Resum sortejos	Resum sortejos
Pròleg	Crítica literària	Crítica literària

4.2.4.1 Organigrama dels serveis informatius de Catalunya Ràdio i Catalunya informació

Cap dels Serveis Informatius:

Jaume Peral

Redactora en cap:

Rosa Oliva

Cap d'atribucions:

Mar i Sol Rulo

Coordinadors de redacció:

Cesca Armengol i Agustí Esteve

Cap secció de cultura: Rafael Bigorra

Cap secció de política: Martí Farrero

Cap secció d'internacional: Carme Colomina

Cap secció de societat: Manel Laborda

Cap secció d'economia: Pilar Garcia

Cap producció: Montse Riu

4.3 Catalunya Música

Catalunya Música ha fet l'any 2001 uns quants canvis en la seva programació. Sense renunciar a cap dels espais monogràfics de l'anterior graella ni a cap dels continguts específics de l'anterior programació, es va reordenar les franges horàries d'emissió de determinats espais. Els concerts de producció pròpia van tornar a la franja nocturna entre setmana i els programes "amb paraula" (La música a debat i A la manera de ..) van passar a la programació nocturna del cap de setmana.

La novetat més rellevant ha estat la creació d'un espai diari que es caracteritza per una programació eclèctica, molt diversa, composta per petits fragments de música fàcil i de diversos estils.

Tal com el seu nom vol expressar (Els gustos reunits), aquest espai emet fragments de música clàssica (la més popular), jazz, fragments de música de cinema, d'operetes, de musicals i també música popular d'aquí i d'arreu del món. Una segona novetat rellevant és la creació d'un espai de novetats que s'emet també cada dia de la setmana. Tampoc s'ha oblidat la música per a estudiants de totes les edats (Pentagrama), els músics i la música de Catalunya ni la difusió de l'obra dels compositors catalans en el programa A fons .

Catalunya Música ha mantingut les gravacions arreu de Catalunya i especialment ha seguit, com en anys anteriors, les temporades del Liceu (en directe), de l'OBC, de la

OSV, dels "Amics de l'òpera de Sabadell" (en directe), de l' Associació Catalana de Compositors, i diversos cicles del Palau de la Música Catalana i de L'Auditori. Hem seguit també diferents festivals d'estiu (Peralada, Torroella de Montgrí, Llívia, Matadepera, "Pau Casals" d'El Vendrell, Castell de Santa Florentina de Canet, Tarragona i el cicle "Els orgues de Catalunya", entre d'altres. Mereix especial menció la proposta que l'any 2001 va començar Catalunya Música conjuntament amb la Fundació La Caixa dels cafè-concert emesos en directe. L'any 2001 va ser el Cafè Zimmermann dedicat a la música antiga i va crear les bases per una col·laboració futura.

4.3.1 Audiència

Catalunya Música audiència 2001:

32.000 OIENTS

4.4 Catalunya Cultura

La tercera temporada de Catalunya Cultura ha servit per definir encara més els seus continguts i el seu públic objectiu. Això es concreta en una major especialització. Les importants modificacions introduïdes a la graella el mes de setembre del 2001 ja han tingut el seu reflex amb l'augment de l'audiència.

Els criteris que Catalunya Cultura ha seguit per redefinir els seus continguts han estat els següent:

- crear blocs compactes de programació especialitzada per franges horàries.
- identificar els continguts en realitzadors.
- donar a conèixer aquests continguts i realitzadors a través de la publicitat i d'una campanya de marketing i intercanvis contínua.

Els canvis més significatius han afectat directament a la programació musical, amb la creació d'un gran magazín matinal, la potenciació de la música d'autor i en català, així com el reforçament de la programació de jazz, música llatina, heavy, electrònica, pop, de cobla, popular i d'arrel.

Aquestes són les principals novetats:

Estació Central, amb Albert Puig. Magazín musical, de 09:00 a 12:00, on tenen cabuda la informació, les entrevistes, la crítica i les actuacions en directe. És l'únic programa de les seves característiques en aquesta franja horària que podem trobar al dial català.

So de cobla, amb Ignasi Piñol. 20 minuts de sardanes i música de cobla, de dilluns a divendres. Aquest és l'únic espai diari de sardanes a la ràdio, que s'amplia a una hora els dies festius, de 13:00 a 14:00.

Espais d'art, amb Claudi Puchades. Programa diari d'arts plàstiques, de 15:00 a 16:00, on es repassa tota l'actualitat de les exposicions, mostres de pintura, escultura, fotografia i altres expressions plàstiques.

Patim, patam, patum, amb Carme Canet, a les 8 del matí, avança la seva edició de la tarda a les 18:00.

Fum d'estampa, amb Jordi Llavina. Espai de dues hores d'actualitat cultural i literària. De 20:00 a 21:00, tota la informació cultural del dia amb els seus protagonistes i comentaris de les principals firmes del país. La segona hora, fins a les 22:00, el programa se centra en el món dels llibres i la literatura. Aquest bloc es tanca amb l'edició de nit de Sonen les paraules, mitja hora de poesia i música, amb Dolors Martínez. A les 13:00 s'emet l'edició del migdia.

100x100, amb Lluís Gendrau, de 22:30 a 24:00, de dilluns a divendres. El programa de pop-rock en català amplia mitja hora diària, per potenciar la música feta al país.

Al mig del camí, amb Gerard Quintana. Intimitat, música, trucades, entrevistes, lectures, converses de mitjanit i fins a les dues de la matinada, de dilluns a dijous.

4.4.1 Programació Catalunya Cultura – Temporada 2001/2002 de dilluns a divendres

HORA	PROGRAMA	REALITZ./CONduc.	ESQUEMA
06.00h.	TOTS ELS MATINS DEL MÓN	<i>Josep Ruiz</i>	Despertador musical, amb el més destacat de l'agenda cultural del dia i la crítica de llibres, cinema i teatre.
08:00 h.	PATIM PATAM PATUM	<i>Carme Canet</i>	Programa infantil que conté intervencions de nens i nenes d'escoles, músiques, cançons i els contes habituals. Edició matinal.
09:00 h.	ESTACIÓ CENTRAL	<i>Albert Puig</i>	Una gran finestra oberta al món de la música, les novetats, els clàssics de sempre, les notícies, els concerts i els principals protagonistes. Els nostres límits els marquen la qualitat de les cançons.
12.00 h.	L'ÚLTIM METRO	<i>Josep Martín</i>	Una gran finestra oberta al món de la música, les novetats, els clàssics de sempre, les notícies, els concerts i els principals protagonistes. Els nostres límits els marquen la qualitat de les cançons.
13.00 h.	SER O NO SER	<i>Gaspar Hernández</i>	Una hora dedicada a la música independent, les noves tendències i les principals apostes de futur.
13.30 h.	SONEN LES PARAULES	<i>Dolors Martínez</i>	Entrevistes personals a personalitats de diversos àmbits.
14.00 h.	ENTRE CLÀSSICS	<i>Xavier Chavarría i Ignasi Piñol</i>	Poesia i música. Un poeta cada migdia.
15.00 h.	ESPAIS D'ART	<i>Claudi Puchades</i>	Una selecció de la música clàssica més popular i el so de cobla.
16.00 h.	AMÈNIC	<i>Àlex Gorina</i>	Programa dedicat a exposicions i actualitat del món de les arts plàstiques i els seus protagonistes.
18.00 h	PATIM PATAM PATUM	<i>Carme Canet</i>	Les notícies, els reportatges, les estrenes, la crítica dels especialistes i els oients, i les entrevistes dels protagonistes del cinema i del teatre.
19.00 h.	ÀGORA	<i>Agustí Pons</i>	Programa infantil que conté intervencions de nens i nenes d'escoles, músiques, cançons i els contes habituals. Edició tarda.
20.00 h	FUM D'ESTAMPA	<i>Jordi Llavina</i>	Tertúlia cultural.
22.00 h.	SONEN LES PARAULES	<i>Dolors Martínez</i>	Poesia i música. Un poeta cada vespre.
22.30 h.	100 X 100	<i>Lluís Gendrau</i>	Tota l'actualitat de la producció musical catalana.
24.00 h.	AL MIG DEL CAMÍ	<i>Gerard Quintana</i>	Programa musical amb entrevistes i participació dels oients.
02.00 h.	AMÈNIC	<i>Àlex Gorina</i>	Repetició.

04.00 h.	FUM D'ESTAMPA	<i>Jordi Llavina</i>	Repetició.
24.00 h. divendres	ABSOLUTA	<i>Miqui Puig</i>	Música disco i ballable.
01.00 h. divendres	INTERFERÈNCIES	<i>Josep Martín i Javier Blánquez</i>	Música electrònica i sessions monogràfiques de disc-jockeys.
03.00 h. divendres	A TOT JAZZ	<i>Joan Ribera</i>	Repetició.
04.00 h. divendres	LA BARRA DE L'AMERICANO	<i>Daniel Silva</i>	Repetició.
05.00 h. divendres	HIDROGEN	<i>Albert Reguant</i>	Repetició.

4.4.2 Programació Catalunya Cultura – Temporada 2001/2002 dissabte

HORA	PROGRAMA	REALITZ./CONduc.	ESQUEMA
06.00h.	TOTS ELS MATINS DEL MÓN	<i>Josep Ruiz</i>	Despertador musical, amb el més destacat de l'agenda cultural del dia i la crítica de llibres, cinema i teatre.
09.00h.	PATIM PATAM PATUM	<i>Carme Canet</i>	Els dissabtes i diumenges, Patim Patam Patum fa una selecció de la millor programació infantil de la setmana.
10.00h.	A QUATRE VEUS	<i>Xavier Chavarria</i>	Programa de cant coral.
11.00h.	DENOMINACIÓ D'ORIGEN	<i>Eloi Roca</i>	Magazín de cultura popular, amb música, teatre i actuacions en directe.
13.00h.	SO DE COBLA	<i>Ignasi Piñol</i>	Música de cobla i sardanes.
14:00 h	FILA 10	<i>Jaume Radigales</i>	Selecció dels fragments d'òpera més populars
15.00h.	HIDROGEN	<i>Albert Reguant i Marta Lanau</i>	L'espai de les noves músiques.
16.00 h.	A TOT JAZZ	<i>Joan Ribera</i>	Programa especialitzat en les músiques improvisades.
17.00h.	LA BARRA DE L'AMERICANO	<i>Daniel Silva</i>	Salsa i música llatina.
18.00h.	AUTORETRAT	<i>Jordi Roigé i Solé</i>	Una entrevista en profunditat on el convidat ens deixa escoltar la seva música preferida, llegeix els seus llibres, comenta el cinema que li agrada...
19.00h.	POSTDATA	<i>Adolf Beltran</i>	Repàs de la història en col·laboració amb el Museu d'Història de Catalunya.
20.00h.	CAMPUS RÀDIO	<i>Francesc Cano</i>	El programa universitari realitzat i presentat pels universitaris.
22.00h	ALT VOLTAGE	<i>Xavier Rulló</i>	Programa especialitzat en el rock dur i el heavy.
24.00h.	ABSOLUTA	<i>Miqui Puig</i>	Música disco i ballable.
01.00h.	INTERFERÈNCIES	<i>Josep Martín i Javier</i>	Música electrònica i sessions

		<i>Blánquez</i>	monogràfiques de disc-jockeys.
03.00h.	A TOT JAZZ	<i>Joan Ribera</i>	Repetició.
04.00h.	LA BARRA DE L'AMERICANO	<i>Daniel Silva</i>	Repetició.
05.00h.	HIDROGEN	<i>Albert Reguant</i>	Repetició.

4.4.3 Programació Catalunya Cultura – Temporada 2001/2002 diumenge

HORA	PROGRAMA	REALITZ./CONduc.	ESQUEMA
06.00h.	TOTS ELS MATINS DEL MÓN	<i>Josep Ruiz</i>	Despertador musical, amb el més destacat de l'agenda cultural del dia i la crítica de llibres, cinema i teatre.
09.00h.	PATIM PATAM PATUM	<i>Carme Canet</i>	Els dissabtes i diumenges, Patim Patam Patum fa una selecció de la millor programació infantil de la setmana.
10.00h.	A QUATRE VEUS	<i>Xavier Chavarría</i>	Programa de cant coral.
11.00h.	DENOMINACIÓ D'ORIGEN	<i>Eloi Roca</i>	Magazín de cultura popular, amb música, teatre i actuacions en directe.
13.00h.	SO DE COBLA	<i>Ignasi Piñol</i>	Música de cobla i sardanes.
14:00 h	FILA 10	<i>Jaume Radigales</i>	Selecció dels fragments d'òpera més populars
15.00h.	HIDROGEN	<i>Albert Reguant i Marta Lanau</i>	L'espai de les noves músiques.
16.00 h.	A TOT JAZZ	<i>Joan Ribera</i>	Repetició.
17.00h.	LA BARRA DE L'AMERICANO	<i>Daniel Silva</i>	Repetició.
18.00h.	DE CONCERT	<i>Marta Lanau</i>	Programa dedicat a la música en directe.
19.00h.	SIROCCO I TRAMUNTANA	<i>Marta Lanau</i>	Música ètnica.
20.00h.	FOLK.MÚSICA D'ARREL	<i>Eloi Roca</i>	Programa de música tradicional i d'arrel.
21.00h	CASTELLS	<i>Eloi Roca</i>	El després de cada jornada castellera.
22.00h.	RAZZLE DAZZLE	<i>Xavier Salvà</i>	Emissió d'una obra de teatre musical.
23.00h.	LA QUARTA PARET	<i>El Musical més Petit</i>	Programa d'El Musical més Petit, amb música en directe, convidats del món del teatre i trucades dels oients.
01.00h.	SONEN LES PARAULES	<i>Dolors Martínez</i>	Repetició.
02.00h.	FILA 10	<i>Jaume Radigales</i>	Repetició.

03.00h.	A TOT JAZZ	<i>Joan Ribera</i>	Repetició.
04.00h.	LA BARRA DE L'AMERICANO	<i>Daniel Silva</i>	Repetició.
05.00h.	HIDROGEN	<i>Albert Reguant i Marta Lanau</i>	Repetició.

4.4.4 Organigrama

Coordinador: Jordi Roigé i Solé

Redactor en cap: Agustí Pons

Musicals: Albert Puig

Dramàtics: Dolors Martínez

Infantils: Carme Canet

Cinema i teatre: Alex Gorina

Llibres: Jordi Llavina

Clàssica: Àlex Robles

Cultura popular: Eloi Roca

4.4.5 Audiència

Catalunya Cultura audiència 2001:

3.000 OIENTS

4.4.6 Intercanvis i col·laboracions

Catalunya Cultura ha incrementat aquest any 2001 la col·laboració amb el sector cultural. Això s'ha traduït en la participació i transmissió de moltes activitats musicals, literàries, cinematogràfiques, teatrals, infantils o universitàries. D'aquesta manera s'incrementa la presència de la nostra emissora a la societat. Durant l'any 2001 els àmbits que s'han potenciat més han estat el literari, el musical, el cinematogràfic, el teatral, l'infantil i l'universitari.

4.4.6.1 Musical

Catalunya Cultura ha col·laborat amb la difusió dels actes musicals més destacats de l'any 2001. Aquesta implicació s'ha traduït amb la transmissió dels següents concerts:

DATA	ACTE	DESCRIPCIÓ	LLOC
23-02-01	Ja T'ho diré	Directe	Salt
24-02-01	Antonia Font	Directe	Mallorca
11-03-01	Dervish	Gravació	Barcelona
09-03-01	Pep Sala	Gravació	Barcelona
04-04-01	Dusminguet	<i>Directe</i>	Barcelona
07-04-01	Sigur Ros	<i>Directe</i>	Barcelona
22-04-01	Lift to Experience	<i>Gravació</i>	Barcelona
26-04-01	Joglars e Senglars	<i>Gravació</i>	Barcelona
27-04-01	Wedé	<i>Gravació</i>	Barcelona

28-04-01	Los Planetas	<i>Directe</i>	Barcelona
02-05-01	Dakota Suite	<i>Directe</i>	Barcelona
17,18 i 19-05-01	Festival de Flamenc de Nou Barris	<i>Falques</i>	Barcelona
20-05-01	Red House Painters	<i>Directe</i>	Barcelona
24, 25 i 26-05-01	Festival de Flamenc de Ciutat Vella	<i>Directe</i>	Barcelona
02-06-01	Damon & Naomí	<i>Gravació</i>	Barcelona
06-06-01	Global Dance	<i>Directe</i>	Barcelona
16-06-01	1 ^a Diada per la Cultura dels Països Catalans	<i>Directe</i>	Igualada
21-06-01	Élena	<i>Directe</i>	Barcelona
28-06 al 08-07-01	11è. Festival de Jazz de Granollers	<i>Logos</i>	Granollers
30-06-01	Captain Soulk + The Tea Servants	<i>Gravació</i>	Barcelona
05-07-01	Tugores	<i>Gravació</i>	Barcelona
10 al 15-07-01	10è. Fest. de Trobadors i Joglars de Granollers	<i>Logos</i>	Granollers
21-07-01	Maria Creuza - Fest. Internacional de la Portaferrada	<i>Directe</i>	S.Feliu G.
26-07-01	Festival de Blues, Jazz i Gospel de Roses	<i>Gravació</i>	Roses
07-09-01	Quico Pi de la Serra	<i>Gravació</i>	S.Boi Ll.
09-09-01	Jorge Drexler & David Broza	<i>Gravació</i>	S.Boi Ll.
14 i 15-09-01	13è. Festival de la Música viva de Vic	<i>Directe</i>	Vic
25 al 29-09-01	Freestyle 2001 – Exòtica Club	<i>Falques</i>	Terrassa
17-10-01	Tav Falco	<i>Directe</i>	Barcelona
19-10-01	Tahiti 80 + Les clémentines	<i>Gravació</i>	Barcelona
15 i 16-11-01	Marcelo Mercadante	<i>Gravació</i>	Barcelona
14 i 15-12-01	Festival Hipersons – La Bascual	<i>Gravació</i>	Barcelona
15-12-01	The Montgolfier Brothers	<i>Gravació</i>	Barcelona

4.4.6.2 Literari

En l'any 2001 el programa FUM D'ESTAMPA ha sofert algunes transformacions tan d'estructura, com d'equip, com de durada i , fins i tot de col·laboradors, no obstant això, la literatura i la cultura crítica han estat els puntals d'un programa que s'ha emès diàriament de dilluns a divendres i que s'ha ocupat dels aspectes més amplis de la

cultura literària internacional.

A continuació passem enumerar els noms propis de persones i festivals que han convertit "FUM D'ESTAMPA" en capdavanter com a magazine literari Cultural. Cal destacar que, precisament, per aquest motiu, Jordi Llavina (artífex de l'invent radiofònic) va ser guardonat amb el premi ATLÀNTIDA atorgat pel Gremi d'Editors de Catalunya.

4.4.6.3 Premis i Festivals

- Premi d'Honor de les lletres catalanes (maig)
- Premi Cerverí Girona (juny)
- Premis Planeta (octubre)
- Premis Octubre-València (octubre)
- Premis Nacionals de Catalunya (setembre)
- Premis Alzira- València (novembre)
- Setmana de la Poesia a Sant Cugat (novembre)
- Nit de Santa Llúcia (desembre)
- Nit de les revistes en català (desembre)
- Premi Pla/Nadal (gener)

4.4.6.4 Programes especials

- Programa especial Sant Jordi des de la llibreria Laie
- Cara a cara òmnium Cultural: J. Millàs-J. Porta
- 60 anys Narcís Comadira
- In memoriam, Camilo José Cela
- Setmana del llibre en català des de Lleida
- Dimarts Poètics a la Casa del Llibre
- Presentació revista mexicana (Isnt. Lletres Catalanes)

4.4.6.5 Plomes Il·lustres

(aquests són els noms dels col·laboradors habituals d'opinió del programa, incorporats aquest any)

Valentí Puig, Xavier Bru de Sala, Jordi Coca, Baltasar Porcel, Fermí Puig, Guillem Terribas, Vicenç Villatoro, Isidor Cònsul, Eulàlia Vintró, Josep Maria Sòria, Carles Duarte, Ferran Mascarell, Oriol Izquierdo, Narcís Comadira, Vinyet Panyella, Àlex Susanna, Vicenç Llorca, Ferran Madico, Fèlix Riera, Maria Mercè Roca, Sergi Jover, Sam Abrams, Sergi Dòria, Sussana Rafart.

4.4.6.6 Audiovisual

El programa de cinema Mig amènic mig aïlat (a partir del setembre, Amènic) ha participat en la preestrena de les següents pel·lícules:

- "Abajo el telón" dirigida per Tim Robbins.
- "No ploris Germaine" dirigida per Alain de Halleux.
- "El cielo abierto", director Miguel Albaladejo..
- "Traffic" de Steven Soderbergh.
- "Amores perros" de Alejandro González.
- "Italiano para principiantes", director Lone Scherfing.

4.4.6.7 Dramàtic

El departament de DRAMÀTICS, de Catalunya Cultura treballa paral·lelament en 4 seccions diferents que, a la vegada, porten en sí diferents projectes. D'aquesta manera Dramàtics disposa d'una gran producció que s'emet al llarg de la setmana en diferents espais.

D'altra banda, com a Departament de DRAMÀTICS col·laborem activament en

propostes d'altres departaments com per exemple els capítols de "Les Hores" de Josep Pla o la recent "Estimada Rodoreda" fet amb col·laboració amb el departament de cultura de Catalunya Informació.

Per acabar i abans de detallar-vos les seccions també dir que el departament de Dramàtics ha col·laborat amb el Club Súper3 (Tv3) en l'edició dels CD "Una mà de contes" que s'han emès també paral·lelament per Catalunya Cultura i TV3.

Sonen les paraules: espai dedicat a la poesia tant nacional com internacional. Aquest any hem dedicat programes a Feliu Formosa, Marc Romera, Teresa Pasqual, Rafael Alberti, Ibn Hassan de Córdoba o Pablo Neruda, entre d'altres. D'altra banda en motiu del Festival de Poesia a Barcelona vam fer tres programes especials en un escenari situat just davant del Palau de la Virreina de Barcelona el passat mes de maig.

Espai escènic: dins d'aquest espai hem realitzat aquest any dues sèries d'episodis d'uns deu minuts centrats en dos espais molt diversos i amb un personatge comú en cada cas. La primera sèrie es titulava "Taxi", estava protagonitzada per l'actor Carles Canut i explicava les històries que succeïen dins d'un taxi. L'autor d'aquests episodis és en Leandre Terol. L'altra sèrie passava en un gimnàs, estava protagonitzat per les dues actrius Ariadna Planas i Núria Hosta; el guió és de Francesc Puigpelat i desenvolupa les converses que dues dones tenen en el gimnàs sobre el món masculí. En aquest mateix any s'ha començat a preparar una producció basada en la versió radiofònica de 5 grans obres shakesperianes, i d'altra banda la producció "El Petit Príncep" (2000) ha estat guardonada amb el premi de la Ràdio Associació de Catalunya.

Dins d'aquest apartat també hem realitzat un especial sobre el poeta Miquel Martí i Pol en un recull de les seves poesies i textos inèdits amb la veu de l'actor Lluís Marco.

Contes: a part dels contes populars ("La Caputxeta vermella", "La rínxols d'or", "En Patufet", "El tres porquets", etc) que hem adaptat amb col·laboració amb TV3 i dels que ja hem fet esment abans, aquest any també hem apostat pels contes llargs com "La volta al món en 80 dies" de Jules Verne i "Donetes" de Louis M. Albott.

Tot el Món és teatre: l'espai que es fa ressò de les estrenes teatrals de la cartellera catalana ha incorporat tres noves produccions: "Tot loll" de Lloïl Bertran al Teatre Poliorama, "Oblidar" de Marie Laberge en una versió dirigida per Lurdes Barba que es va poder veure al teatre Artenbrut i "La bella Helena" de Jacques Offenbach en una versió de Josep Maria Mestres.

D'altra banda hem produït i emes la versió radiofònica de l'obra teatral "Pedra de Tartera" de Maria Barbal interpretada pel grup de teatre amateur "El Centre" de Llorenç del Penedès.

Catalunya Cultura ha promociat els següents espectacles teatrals:

- "Les variacions Goldberg" en el TNC sala Tallers.
- "Pluja seca" en el TNC sala Petita.
- "Una nit d'òpera" de La Cubana al Teatre Tívoli.

Universitari

La comunitat universitària és un dels públics objectius de l'emissora. Aquesta voluntat es manifesta en els dos espais universitaris de la nostra graella: Campus ràdio, realitzat per estudiants, i Aula Magna, dirigit per Narcís Clotet. A més, hem col·laborat i coorganitzat els següents actes:

- Jornades Cultura i Comunicació, coorganitzades amb la Facultat de Ciències de la Comunicació Blanquerna (URL).
- "Les Universitats per una Cultura de Pau" convocat per la Xarxa d'universitats Institut Joan Lluís Vives.

Infantil

L'equip del Patim, Patam, Patum, ha col·laborat en els següents projectes:

- Any Verdguer amb la col·laboració del Departament d'Ensenyament de la Generalitat de Catalunya.
- Dissabtes de Contes amb la col·laboració de Lateral Simposio i El Corte Inglés.
- Espectacles amb classe, temporada 2001-2002, al Teatre Poliorama amb la col·laboració de Tres per 3, S.L.
- 1er. Cicle de teatre per a tots els públics, amb la col·laboració d'Alquímia Produccions i el Teatre Club Capitol.
- Cicle de Cinema Infantil amb la col·laboració de Cinesa Maremàgnum.
- Programa especial des de la Catedral de Barcelona, per les festes de la Mercè.

Promocions amb:

- Barcelona Multimèdia (jocs infantils i juvenils en CD-ROM)-
- Cromosoma (vídeos, jocs en CD-ROM, etc..)
- Educa (jocs de taula)
- Ed. Abadia de Montserrat (llibres infantils i juvenils)
- Ed. Serres (llibres d'art infantils i juvenils)
- TVC Disc (discos)
- Ed. Cruïlla (llibres infantils i juvenils)
- Ed. Molino (llibres infantils i juvenils)
- Ed. Eumo (llibres infantils i juvenils i col·lecció Filosofia 3/18)
- La Galera (llibres infantils i juvenils)
- Edicions Granica (agendes i calendaris infantils i juvenils)
- Ed. La Magrana (llibres infantils i juvenils)
- Ed. Proa-Pòrtic (llibres infantils i juvenils)
- Discmedi (discos)
- Bayard Revistes (suscripció anual cada mes per un nen del Patim.)

4.4.7 Premis atorgats a diferents programes de Catalunya Cultura

- Premi Atlàntida, al programa literari Fum d'estampa, concedit pel Gremi d'Editors de Catalunya
- Premi Butaca, al programa Mig amènic, mig aïlat, concedit per votació popular.
- Premi Enderrock, al programa musical 100 x 100, concedit per votació popular.
- Premi Ràdio Associació de Catalunya, al millor programa radiofònic a "El Petit Príncep" per l'adaptació radiofònica de l'obra d'Antoine de Saint-Exupery.
- Premi Micròfon de Plata, per l'Associació Espanyola de Premsa, Ràdio i Televisió al programa "El Petit Príncep".

4.5 Comercial

El principal objectiu de l'Àrea Comercial en un any de desacceleració econòmica ha estat el mantenir en el possible la inversió publicitària dels nostres clients. No tant sols s'ha aconseguit l'objectiu sinó que aquest any hem incrementat la facturació en un **15,19%** respecte l'exercici anterior.

Així mentre que la inversió publicitària en el total del mercat ha patit una forta recessió, concretament el mitjà radiofònic ha sofert una davallada en inversió dels anunciants que segons dades d'Infoadex ha estat del **-2,45%**, que en el nostre cas és evident que no ens ha afectat.

També cal destacar molt positivament que tot això s'ha aconseguit sense tenir més ocupació d'antena, i sent les nostres emissores les de menys saturació publicitària, respectant els límits establerts.

Tot això s'ha aconseguit gràcies a la concentració d'esforços; a unes tarifes acurades i l'estudi de les problemàtiques dels nostres anunciants, així com a fórmules comercials

com els patrocinis dels propis espais i negociacions anuals amb les petites i mitjanes empreses del nostre país, així com també, les grans marques que són a Madrid. D'altra banda no tant sols estem potenciant Catalunya Ràdio, emissora líder al mercat, sinó que també intentem comercialitzar de diferents maneres les altres emissores del nostre grup, per tal de diversificar millor la publicitat.

Malgrat l'interès que posem per comercialitzar Catalunya Informació, Catalunya Cultura i Catalunya Música, aquesta és una tasca complexa, ja que són emissores especialitzades, amb uns continguts molt específics que no s'adapten a qualsevol tipus d'anunciant.

Pel que fa a les previsions de vendes pel proper exercici, sent realistes hauríem de mantenir pràcticament les xifres aconseguides aquest any; tot increment respecte això serà un èxit, ja que la situació del mercat segueix una tendència similar o fins i tot notem una certa contenció en els pressupostos publicitaris per part de les empreses.

4.6 Àrea tècnica

L'any 2001 ha consolidat el nou model d'àrea tècnica començat l'any 1999. Les noves responsabilitats i els nous i diferents estils i rols de gestió han trobat el seu lloc i posicionament en l'organització durant aquest any.

Un dels aspectes que han continuat vigents durant aquest 2001 ha estat el foment de l'estalvi. D'aquesta forma s'han fomentat totes aquelles accions que suposin un estalvi tant en l'explotació dels nostres canals com en les vies de proveïment tant d'inversió com de funcionament que es gestionen des de l'àrea. L'estalvi i totes aquelles solucions imaginatives que repercuteixin en el primer seguiran sent presents en el futur com a directriu principal de l'àrea de forma contínua i com a objectiu permanent.

Durant l'any 2001, junt amb el Centre de Telecomunicacions i l'operador Tradia, s'ha complert amb l'ampliació de cobertura, en normalitzar el centre de Viella, i donem per acabada la xarxa de difusió de Catalunya Ràdio planificada des de l'any 1996. A partir d'aquí reforçarem de forma puntual aquells indrets que sigui necessari després del seu estudi i planificació, però ja no de forma global.

El principal motiu d'atenció ha continuat sent, sens dubte, la planificació i el control, juntament amb el cap de Manteniment Tècnic i el Responsable de Manteniment General, de les inversions de Catalunya Ràdio. La millora contínua i la constant optimització d'infraestructures i eines productives per seguir sent líders en aquest entorn tecnològic competitiu han ocupat la major part de l'atenció de l'àrea aquest 2001. Els requeriments d'explotació, juntament amb el cap d'Exteriors i Control de So, han estat considerats d'aquesta manera motiu d'ocupació i anàlisi.

Com en els últims anys, a fi d'estar en la millor posició d'innovació tecnològica, s'ha continuat en la línia de formació del personal i de participació en cursos i seminaris. Cal esmentar aquí l'esforç de coordinació interna a nivell de tots els departaments de l'àrea, garantint que tots i cada un dels seus membres es sentin integrats, motivats i participatius, així com l'esforç de coordinació a nivell general entre totes les altres empreses del grup, tot posant en comú les línies bàsiques d'inversió i posicionament tecnològic.

4.7 L'UAL

La Unitat d'Assessorament Lingüístic continua prestant el servei de correcció de tots els textos que s'han de llegir per antena, ara ampliada a la correcció dels destacats de notícies que van a la web de Catalunya Ràdio. Això ens ha obligat a plantejar-nos qüestions gràfiques que fins ara no havia calgut plantejar. Com a conseqüència s'han originat nous arxius de criteris sobre aquests punts.

Durant l'any 2001 hem donat format web a les Orientacions lingüístiques de Catalunya

Ràdio, als repertoris de remarques sobre lèxic, als criteris sobre presentació escrita dels destacats de notícies a la web i les llistes de noms propis de polítics i esportistes internacionals. Així mateix, hem recuperat la base de dades sobre pronunciació dels noms d'autors, intèrprets i obres de música clàssica, que teníem en format access en la versió anterior a la Plataforma 2000, i també li hem donat format hipertextual i l'hem posat a disposició de tots els locutors de Catalunya Música. Un cop passats a format web, tots els arxius de criteris de la UAL es poden consultar des de la icona "Consulta UAL", que durant l'any 2001 només ha estat accessible per als lingüistes, però amb la perspectiva d'obrir-la a la consulta de tot el personal.

També hem continuat prestant el servei de seguiment del llenguatge per antena, i hem incorporat el correu-e com a sistema de comunicació amb els corresponents.

La UAL ha continuat la col·laboració amb la UPF en l'elaboració del programa DOPO ("Diagnòstic ortològic per ordinador"), del qual s'ha fet una primera aplicació a les proves orals de selecció de redactors que es van fer al desembre.


4.8 Recursos humans

Homes: 214

mitjana d'edat: 39

Dones: 153

mitjana d'edat: 35



Homes: 58.32%

Dones: 41.68%

4.9 Comptes anuals

<http://www.ccrtv.com/informe/2001/comptes/catRadio.pdf>

5 TVC Multimèdia

Fins al 31 de desembre de 2000 TVC Multimèdia tenia tres activitats diferenciades:

- Participacions en altres societats. Inversions financeres.
- Serveis audiovisuals: Producció d'un canal meteorològic i de canals interactius i producció de meteorologia per a clients d'internet.
- Canal satèl·lit de TVC: TVC Sat i TVC Internacional.

Com a conseqüència de la reestructuració organitzativa de les empreses de la CCRTV, TVC Multimèdia SL., passa a ser una societat sense activitat productiva i com a únic actiu té les participacions en altres societats.

Els serveis audiovisuals s'han segregat de TVC Multimèdia i aquesta societat ha fet una aportació d'aquesta branca d'activitat a una altra societat de nova constitució anomenada TVC Netmèdia Audiovisual, SL.

L'activitat generada pels canals satèl·lit s'ha traspassat a Televisió de Catalunya, SA.

5.1 Comptes anuals

<http://www.ccrtv.com/informe/2001/comptes/tvcMultimedia.pdf>

6 CCRTV Serveis Generals

6.1 CCRTV Serveis Generals integra l'àrea de: Sistemes d'Informació (ASI),

Processos,

Auditoria i Organització (PAO) i el

Servei d'Assessorament Lingüístic.

6.2 Àrea de Sistemes d'Informació (ASI)

Les actuacions més significatives corresponents al desenvolupament d'aplicatius i noves eines informàtiques de suport a l'activitat de la CCRTV i de les seves empreses filials, es presenten a continuació.

L'any 2001 ha estat un any de canvis a l'ASI. Amb l'objectiu d'externalitzar els seus serveis fora de l'àmbit de la CCRTV, es crea la marca ACTIVA 3 per tal de proporcionar solucions en tecnologies de la informació principalment a empreses del sector audiovisual

L'any 2001 es va caracteritzar per ser un any de canvis per l'ASI. El primer, i el més important, va ésser el nou enfocament que a partir de juny es va donar a aquesta unitat amb l'objectiu d'externalitzar els seus serveis fora de l'àmbit de la CCRTV. Per tal de donar-li la màxima credibilitat al projecte, es va preveure la creació d'una nova empresa. La missió d'aquesta empresa és la de proporcionar solucions en tecnologies de la informació principalment a empreses del sector audiovisual. Així és com va sorgir durant l'any 2001 la marca ACTIVA3, i que és previst que es constitueixi com a empresa durant aquest any 2002.

A fi i efecte d'acometre l'objectiu d'externalització, Activa3 va sofrir diverses transformacions culminades amb la definició d'un nou organigrama, que va incorporar com a principals novetats:

- la creació d'una nova unitat comercial i de marketing
- la creació de la unitat d'atenció al client (UAC) amb l'objectiu d'atendre totes les incidències i sol·licituds d'instal·lacions dels clients
- la creació d'una unitat de noves tecnologies, per tal de garantir que les nostres aplicacions es puguin negociar amb tecnologies diferents que tinguin implantades els possibles clients.

Des del punt de vista estratègic, el projecte d'Activa3 es fonamenta en la comercialització de les solucions de software de gestió que l'ASI ha anat desenvolupant al llarg dels seus quinze anys d'existència per ràdio i televisió. Com a

primer resultat, a finals de l'any 2001 es van signar contractacions amb l'Ente Público de Radio y Televisión de Castilla la Mancha i amb el Grupo Zeta per un valor de 530.000 euros. La implantació total d'aquests projectes està previst finalitzar-la durant aquest any 2002.

També durant l'any 2001 es va signar un acord de partner amb l'empresa Progress Software, qui darrerament ha subministrat l'ASI les eines de desenvolupament. Aquest acord ha de servir, a més de facilitar l'ús de les seves tecnologies, perquè Progress Espanya promou els productes d'Activa3 entre la seva cartera de clients. Activa3, però, tot i les noves activitats, no ha deixat mai d'atendre les necessitats dels clients interns de la CCRTV, i així durant l'any 2001 es van finalitzar projectes importants:

- la migració de les estacions de treball de Windows 3.11 a Windows 2000, projecte que ha implicat a més de 2.200 usuaris de la corporació i als quals s'ha donat la corresponent formació
- l'adaptació de totes les aplicacions i conversions de bases de dades a l'euro, projecte que va afectar a més de 1.700 programes i que va culminar una feina que es va iniciar durant l'any 2000, amb una inversió total de 2.757 hores
- la migració de totes les aplicacions de gestió de la versió 7 a la versió 9 de Progress, afectant a quasi 8.000 programes i amb una inversió de 2.177 hores. Aquesta era una migració necessària de cara a que, els nous desenvolupaments milloressin les prestacions i es poguessin equiparar amb les últimes tecnologies de la competència
- la migració, a Televisió de Catalunya, de tot el sistema de redacció de notícies de Basys a iNews
- la implantació a Catalunya Ràdio d'una aplicació per a la planificació dels seus recursos tècnics i humans
- nou mòdul per a la planificació de campanyes de publicitat pel Departament Comercial de TVC
- posada en funcionament de la nova aplicació per a la gestió dels manteniments i aprovisionaments de recanvis (MARE) pel Departament de Manteniment Tècnic de TVC

Pel que fa a les comunicacions Activa3 també ha invertit els seus esforços en ampliar el servei de correu amb la instal·lació de nous servidors i amb l'ampliació dels volums de disc per a l'emmagatzematge. El servei de comunicació per Internet també s'ha vist ampliat, i s'ha contractat un segon proveïdor per tal d'assegurar el servei en cas de fallida. Tanmateix s'ha instal·lat un sistema de protecció antivirus pel correu electrònic. En referència als projectes que es varen iniciar durant l'any 2001 i que tenen continuïtat durant aquest any 2002, destaquem:

- el projecte de desenvolupament dels nous software per a la gestió integral de la producció de programes (PROA)
- la gestió del magatzem de produccions, control i comercialització de drets (MAPA)
- la nova gestió de la planificació de l'emissió i elaboració de la graella per a l'emissió i continuïtat (GREC)
- des de la divisió de Sistemes es va iniciar el projecte de connexions remotes per a delegacions i llocs de treball de l'exterior
- està en procés, també des de Sistemes, l'estudi per a dotar les empreses de la CCRTV d'un entorn de portal d'empleats que faciliti la gestió de continguts per a tot el seu personal.

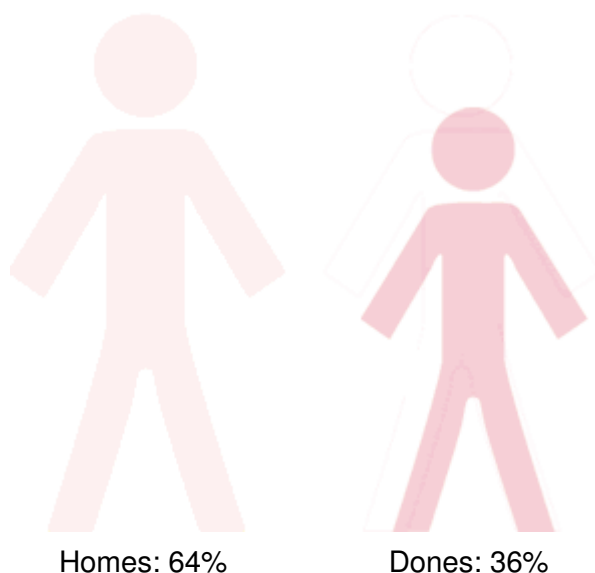
A nivell general, durant l'any 2001 es va elaborar una proposta d'acord marc que ha de regular la prestació de serveis entre Activa3 i les empreses de la CCRTV pel propers sis anys, i que s'haurà d'ultimar i signar durant aquest any. Aquest acord ha de garantir la continuïtat del servei establert, al mateix temps, els paràmetres de mesura i

valoració d'aquestes prestacions, a fi i efecte de, d'una banda, ofertar el servei a preus de mercat, i de l'altra, dotar a la nova empresa dels recursos econòmics necessaris per la seva autonomia financera i que es converteixi així en una font d'ingressos en el futur.

6.3 Recursos humans (a 31/12/01)

Plantilla total: 76

Mitjana d'edat: 35



6.4 Comptes anuals

<http://www.ccrtv.com/informe/2001/comptes/serveis.pdf>

7 TVC Edicions i Publicacions, S.A.

L'editora musical preserva i controla els continguts de les produccions audiovisuals de les empreses de la CCRTV, en les quals s'integren de forma molt destacada les obres musicals encarregades, creades, interpretades i enregistrades expressament per als seus programes.

7.1 Objectius

Incorporació de músiques originals en les produccions, amb una doble finalitat:

- Personalitzar els programes amb elements de qualitat
- Dedicar recursos que contribueixin a animar el panorama musical de Catalunya i a estimular la creativitat dels músics.

7.2 Catàleg musical

Ha continuat la tasca editorial. S'han incorporat 340 obres al catàleg, completant un total de 1.724 temes musicals.

7.3 Còpies venudes

De les produccions de l'any 2001 se n'han venut més de 165.000 còpies i se n'han distribuït 70.000 còpies més en una campanya especial. L'àlbum "3xl.dance" va superar els 80.000 exemplars, essent el disc en català més venut de l'any.

7.4 TVC Disc el segell discogràfic

TVC Edicions, amb el segell TVC DISC produeix i edita fonogrames de gèneres diversos. Molts d'ells estan vinculats a programes de la ràdio i la televisió; d'altres tenen uns continguts que, pel seu risc o per la seva dubtosa rendibilitat, rarament escometrien les discogràfiques privades.

7.5 Fonogrames produïts

7.5.1 Evolució de l'edició discogràfica. Fonogrames editats per any

- 1996: 5
- 1997: 10
- 1998: 13
- 1999: 14
- 2000: 11
- 2001:21

7.5.2 Durant l'any 2001 s'han publicat els fonogrames següents:


- L'acordió. Un món de sons
- A les 3, per molts anys
- A les 3, per mols anys
- La Columna
- Plats Bruts. Les Cançons
- Una mà de contes
- Karakia.3Xl. dance
- Temps de silenci
- Ruïnosa. Gratand'On, Gratand'Off
- Superclubidibudà
- Les Hores. Pla
- Col·lecció "Mediterrània":
 - Mar
 - Bosc
 - Vetllada
 - Passió
 - Àngels
 - La Nit
 - Meditació
 - Tai-Txi
 - Joia
 - Nins

De les produccions de l'any 2001 s'han venut més de 165.000 còpies i s'han distribuït 70.000 còpies més en campanya especial. Cal destacar l'àlbum "3XL.dance" que va superar els 80.000 exemplars i que ha estat el disc en català més venut de l'any. Sota el segell TRI ART MUSIC, s'està desenvolupant un projecte de creació de música de llibreria molt qualificada que permetrà disposar d'unes col·leccions fetes a mida dels muntadors musicals de les pròpies empreses, tant per la seva difusió en els mitjans propis com per a la seva comercialització en sectors professionals.

7.6 Recursos humans (a 31/12/01)

Plantilla: 3

Mitjana d'edat: 48 anys



Homes: 100%

7.7 Comptes anuals

<http://www.ccrtv.com/informe/2001/comptes/tvcEdicions.pdf>

8 Fundació La Marató TV3

La **Fundació la Marató de TV3** promou, conjuntament amb TVC, el programa **La Marató** i gestiona els recursos que s'hi obtenen. Aquests recursos, més els obtinguts amb altres activitats, són destinats a finançar la recerca científica d'excel·lència de malalties que, ara per ara, no tenen guariment.

La Fundació organitza, mesos abans del programa, una campanya de difusió i promoció, mitjançant els centres docents i la xarxa d'associacions i entitats cívico-culturals, amb la intenció d'informar, conscienciar i mobilitzar als ciutadans sobre la malaltia que serà tractada.

8.1 Direcció

8.1.1 Patronat

President

Vicenç Villatoro

director general de la CCRTV

Vicepresident primer

Joan Oliver

director de Televisió de Catalunya

Vicepresidenta segona

Alícia Granados

gerent de l'Institut Català de la Salut

8.1.2 Vocals

El president del Consell d'Administració de la CCRTV

(representació rotatòria)

Eugeni Cabanes

director de Catalunya Ràdio

Joaquim Casal

director general de Recerca del Departament d'Universitats, Recerca i Societat de la Informació

Josep Lluís Cleries

vicepresident de l'Institut Català del Voluntariat

Josep Badia

secretari general de la CCRTV

Mercè Insa

cap de comunicació de Televisió de Catalunya

Joan Vidal i Gaiolà

president del Centre de Promoció de Cultura Popular i Tradicional Catalana

Secretari, no patró

Josep Lluís Vilaseca

Director executiu

Miquel Vilar

8.1.3 Comissió assessora

- Dra. Àlicia Granados, gerent de l'Institut Català de la Salut. Coordinadora de la Comissió.
- Dra. Marta Aymerich, responsable de la unitat de recerca de l'Agència d'Avaluació de recerca i Tecnologia Mèdica
- Dra. Montserrat Baiget, directora de l'Institut de Recerca de l'Hospital de la Santa Creu i Sant Pau
- Dr. Josep M. Borràs Andrés, director científic de l'Institut Català d'Oncologia.
- Dr. Jordi Camí, director de l'Institut Municipal d'Investigació Mèdica de Barcelona
- Dr. Evarist Feliu i Frasnado, director gerent de l'Hospital Universitari Germans Trias i Pujol.
- Dr. Joan R. Malagelada, president de la Fundació per a la Recerca i la Docència de la Ciutat Sanitària de la Vall d'Hebron.
- Dr. Romà Pallarès, director científic de la Fundació Agustí Pi i Sunyer.
- Dr. Joan Rodés, president de la Fundació Privada Clínic per a la Recerca Biomèdica.
- Francesc Romero, director de continguts mèdics del programa La Marató de TV3.
- Dr. Joaquin Casal, director general de Recerca del Departament d'Universitats, Recerca i Societat de la Informació
- Miquel Vilar, director executiu de la Fundació La Marató de TV3.

- Dr. Ernest Viñolas, Comitè Científic de la Fundació Jordi Gol i Gurina.
Dra. Mireia Espallargues. Agència d'Avaluació de Tecnologia i Recerca Mèdiques. Secretària tècnica.

8.2 La Marató 2001

La Marató del 2001: 770 milions de pessetes per a la recerca sobre la sida.

El 16 de desembre de 2001 es va celebrar la desena edició de La Marató de TV3, dedicada a la sida.

La recaptació va ser de 770 milions de pessetes, i això significa, en importància, la quantitat més elevada en donatius en totes les maratons celebrades. Aquesta xifra es va assolir amb els donatius obtinguts al llarg de les 16 hores de durada del programa televisiu, el programa especial de Catalunya Ràdio de 4 hores de durada, i desenes d'actes organitzats arreu dels països per entitats i associacions. En aquesta edició s'ha de destacar la col·laboració de 358 ajuntaments que varen penjar un total de 633 pancartes amb el lema de La Marató i la lectura del manifest als teatres la nit anterior a La Marató.

Cal destacar també, per primer cop, la presència de cartells de sensibilització a totes les farmàcies de Catalunya; l'ampliació de la campanya de sensibilització a Mallorca i a altres ciutats importants de Catalunya a banda de les quatre principals, així com l'edició del CD "El concert de La Marató" en col·laboració amb l'Orquestra Simfònica de Barcelona i Nacional de Catalunya. L'import aconseguït amb la seva venda va incrementar la xifra de recaptació.

S'ha continuat editant la revista de La Fundació, que, amb un tirada de 45.000 exemplars, informa amb detall sobre La Marató, els actes que s'organitzen al voltant seu i la distribució dels recursos obtinguts.

8.3 Xifres i dades de La Marató 2001

5 seus:

- Barcelona, annex del Palau Sant Jordi.
- Sant Joan Despí, hall de TV3.
- Girona, Recinte Firal.
- Lleida, Saló Víctor Siurana de la Universitat de Lleida.
- Tarragona, Cobert 1 del Port.

8.3.1 Logística i organització

- 706 línies telefòniques i un total de 124.329 trucades.
- 3.000 voluntaris coordinats per l'Institut Català del Voluntariat.
- 287 entitats de voluntariat.

8.3.2 Comunicació

Tramesa d'informació a:

- 593 mitjans de comunicació escrits.
- 278 emissores de ràdio.
- 145 televisions.

Tots, mitjans d'àmbit nacional, comarcal i local.

Promoció i difusió:

- 2.481 col·lectius o entitats organitzadores d'actes populars de suport a tot Catalunya
- 2.545 conferències divulgatives a centres cívics i educatius • 78 metges conferenciants.
- 3.000 còpies del vídeo informatiu sobre la Sida • 750.000 tríptics informatius
- 42.000 cartells
- 450.000 adhesius
- 5.000 xapes
- 75.000 bolígrafs
- 14.000 fulletons de bases del concurs "Pinta La Marató" i un gran cartell per a l'exposició

- 10 pancartes per a l'espectacle del "Camina per La Marató" i 100.000 flyers
- 4.000 cartells de les activitats exteriors del programa
- 2.430 banderoles
- 243 Opis
- 950 cartells a oficines de La Caixa i Carrousel als caixers Servicaixa
- 750.000 fulletons Servicaixa (amb els extractes bancaris)
- 650.000 fulletons Info-Caixa (amb els rebuts i les domiciliacions)
- 3 camions de publicitat
- Banner i Botó per a fer aportacions des de la web de La Caixa
- 45.000 revistes
- 5.000 CD El Concert de La Marató
- 3.500 diplomes d'agraïment a col·lectius i empreses col·laboradores

8.4 II Simposi Fundació La Marató de TV3

El 16 d'octubre es va organitzar el II Simposi Fundació La Marató de TV3 amb el títol "Malalties cardiovasculars: noves perspectives des de La Marató 95" amb la col·laboració de l'Agència d'Avaluació de Recerca i Tecnologia Mèdiques i la Fundació d'investigació cardiovascular de l'Hospital de la Santa Creu i de Sant Pau.

El Simposi es va desenvolupar en tres taules rodones: "Malaltia arterioescleròtica: regulació genètica", "Malaltia cardíaca: factors de risc" i "Malaltia cardíaca: fisiopatologia". Hi van ser convocats a participar els investigadors que formen part dels equips de recerca que van rebre ajut de La Marató del 95, pel fet que ja havia transcorregut el període en el qual havien de realitzar els projectes.

Les comunicacions, els "pòsters" presentats i els "abstracts" dels projectes van ser editats en llibre-CD ROM per La Fundació i van ser distribuïts entre els centres de recerca i els científics especialistes, amb l'objectiu d'informar a la comunitat científica i a la ciutadania sobre el que s'havia aconseguit mercès als ajuts rebuts.

La Fundació **La Marató de TV3** organitza, des del 2000, un simposi, amb caràcter anual, amb el qual retre comptes a la societat catalana de la utilització dels recursos econòmics corresponents a La Marató i dels resultats dels projectes de recerca biomèdica finançats amb aquest diners.

8.5 Lliurament d'ajuts de La Marató 2000

El 24 d'Octubre el Patronat va aprovar concedir ajuts als projectes de recerca sobre malalties mentals greus que va considera n'eren mereixedors, la relació dels quals va ser publicada a tota la premsa del país i a la pàgina web de la Fundació.

S'hi van presentar 128 projectes i n'han estat premiats 53, entre els quals s'han repartit 685.264.032 pessetes.

El dia 19 de novembre, la Fundació La Marató de TV3 va fer el lliurament dels documents acreditatius dels ajuts en un acte acadèmic a l'Auditori de l'Estació de França de la Universitat Pompeu Fabra. L'acte va ser presidit per la rectora de la Universitat, Rosa Virós, i el conseller d'Universitats, Recerca i Societat de la Informació, Andreu Mas-Colell.

8.6 Historial de La Marató de TV3

- 1992 Leucèmia, 205 milions.
- 1993 Síndrome de Down, 392 milions.
- 1994 Càncer, 505 milions.
- 1995 Cor, 340 milions.
- 1996 Cervell, 683 milions.

- 1997 Genètiques hereditàries, 689 milions.
- 1998 Diabetis, 655 milions.
- 1999 Transplantaments, 767 milions.
- 2000 Malalties mentals greus, 746 milions.
- 2001 Sida, 4,6 milions d'euros (770 milions de pesetes)

9 Netmèdia

9.1 TVC Netmèdia Audiovisual

TVC Netmedia Audiovisual, S.L. és una empresa constituïda l'any 2001 que recull totes les activitats de producció de serveis i continguts fins aleshores agrupades dins de TVC Multimèdia, de la que n'és una filial.

TVC Netmedia agrupa els canals següents: TVC Sat, TVC Internacional, Méteo i Canal Super3.

9.2 Serveis audiovisuals de meteorologia (SAM)

En l'expansió de serveis i productes d'informació meteorològica, cal destacar les següents actuacions:

- Serveis via WAP i SMS amb acords amb Telefónica Móviles, Vodafone i Amena.
- Remodelació de Canal Meteo, de Canal Satélite Digital, amb la incorporació de noves funcionalitats interactives.
- Creació de nous productes per a Internet en banda ampla per les xarxes d'Ono i Eresmas.
- Finalització del programa europeu Méteo Multilingüe, amb participació de TVC Netmedia, que ha permès produir un software de generació de prediccions meteorològiques multiidioma.

9.3 Televisió Interactiva

Destaca la projecció internacional de la companyia com a productora de serveis de televisió digital interactiva.

9.4 Acords

S'estableixen acords amb els principals fabricants de televisions i descodificadors (Sony, Phillips, Panasonic...), que incorporen les aplicacions desenvolupades en l'estandard MHP, desenvolupades per TVC Netmedia, i les presenten vinculades als seus aparells. Amb aquests fabricants, TVC Netmedia ha estat present a les fires IFA (Berlin, agost de 2001) i IBC (Amsterdam, setembre de 2001).

S'han signat acords estratègics amb companyies tecnològiques internacionals de primer ordre com Canal Plus Technologies i la nord-americano-coreana Alticast. Acord signat amb Sogecable que atorga a TVC Netmedia la producció de diversos serveis interactius i estableix la col·laboració amb Canal Satélite Digital en la investigació de funcionalitats i prestacions dels descodificadors de nova generació.

9.5 Altres

Altres actuacions dutes a terme en el mercat espanyol:

- Posada en marxa l'aplicació d'informació d'aeroports (Via Digital).
- Producció de les campanyes interactives de Renault.
- Producció de serveis per les plataformes OK Plus de Canal Satélite Digital.

9.6 TVC

Inici de la producció dels serveis interactius que incorporarà Televisió de Catalunya en les properes emissions digitals.

9.7 Hores d'emissió anuals



9.7.1 TVC Internacional

Tipus de canal: generalista

Sistema: obert

Emissor: satèl·lit Astra (Europa), Hispasat (Amèrica)

Àmbit d'emissió: Europa i Amèrica

Hores d'emissió anuals: 8.809

9.7.2 TV SAT

Tipus de canal: generalista

Sistema: codificat

Emissor: Vía Digital

Àmbit d'emissió: Espanya

Hores d'emissió anuals: 7.500

9.7.3 Méteo

Tipus de canal: temàtic

Sistema: codificat

Emissor: Canal Satélite Digital

Àmbit d'emissió: Espanya

Hores d'emissió anuals: 6.570

9.7.4 Club Super3

Tipus de canal: temàtic

Sistema: codificat

Emissor: Vía Digital

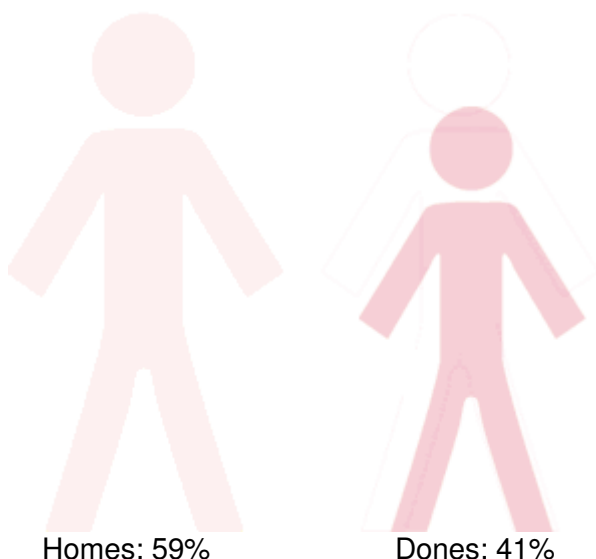
Àmbit d'emissió: Espanya

Hores d'emissió anuals: 9

9.8 Recursos humans (a 31/12/2001)

Plantilla total: 37

Mitjana d'edat: 28



9.9 Comptes anuals

<http://www.ccrtv.com/informe/2001/comptes/tvcNetmedia.pdf>

10 Interactiva

El 2001 ha estat l'any de la implantació efectiva de l'empresa, centrada en l'explotació i comercialització dels serveis de comunicació interactius de TVC i Catalunya Ràdio, que permeten una relació directa, bidireccional i personalitzada entre els mitjans de la CCRTV i els seus usuaris.

10.1 Objectius

Es potencia la interactivitat total amb l'usuari i té com a objectius:

- **Millorar les eines de gestió de continguts**

creació de nous mòduls, automatització dels processos de publicació multicanal i elaboració d'un estudi exhaustiu de les necessitats dels nous equips de continguts.

- **Enfortir la plataforma tecnològica i avançar en la integració de les dades**

migració dels serveis cap a un nou centre de dades d'alta fiabilitat, robustesa, seguretat i disponibilitat.

10.2 Especialització

Creació d'un equip humà especialitzat en quatre àrees: desenvolupament d'aplicacions, producció, sistemes i suport tècnic.

10.3 Canals

Els canals de distribució de serveis i continguts són: Internet, Telefonia Mòbil, Interactius de TV Digital Terrestre, PDA's i SMS.

10.4 Altres

Es potencien:

- Les comunitats d'usuaris.
- Els xats moderats i els fòrums de configuració automatitzada.
- Sistema de newsletters per a l'enviament de butlletins informatius a usuaris.

10.5 Continguts i audiència

10.5.1 Oferta de nous serveis de fidelització

xats moderats amb famosos i artistes, fòrums, concursos amb premis, newsletters, jocs i puzzles amb personatges de les sèries, descàrrega d'MP3, etc.

10.5.2 Publicació multicanal simultània de molts dels continguts

Teletext, Internet, PDA's, Telefonía Mòbil (WAP).

10.5.3 El conjunt de webs i portals de TVC online

Va passar de les 3.560.000 pàgines vistes a finals de l'any 2000 a les 5.979.000 el desembre del 2001, amb un increment de 2.419.000 pàgines (un 68%).

10.5.4 Consolidació i creixement dels portals (OJD, desembre 2001)

- 3xl.net: 2.410.000 pàgines vistes (augment del 677%).
- Super3.net: 1.136.884 pàgines vistes (augment del 153%).

10.5.5 100.000 usuaris registrats

60.000 dels quals corresponen al 3xl.net.

Consolidació del servei de Notícies Interactiu, amb 240.000 pàgines (augment del 417%)

10.5.6 El Cor de la ciutat

La sèrie El cor de la ciutat s'entrena a Internet, un dia abans que a TV3, amb un gran èxit d'audiència: més de 22.000 vídeos del programa visionats en menys d'un dia.

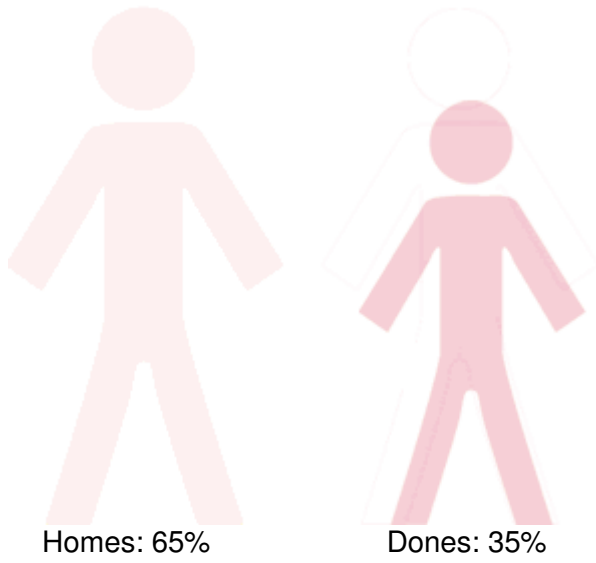
10.6 Equip Comercial

- Incorporació d'un nou equip comercial, expert en el mercat dels interactius.
- Suport des de les centrals Media Contacts (Media Planning), Carat, Iniciative Media, etc., amb clients com Gas Natural i San Miguel.
- Accions comercials de valor afegit per als anunciants: alt nivell de targetització, forta integració campanya-continguts, vinculació a comunitats específiques i accions crossmedia basades en l'apropament entre TV i Internet.

10.7 Recursos humans (a 31/12/2001)

Plantilla total: 34

Mitjana d'edat: 35



10.8 Comptes anuals

<http://www.ccrtv.com/informe/2001/comptes/interactiva.pdf>

CORPORACIÓ CATALANA DE RÀDIO I TELEVISIÓ I LES SEVES
EMPRESSES FILIALS. CONSOLIDAT.

INFORMACIÓ ECONÒMICO-FINANCERA I DESCRIPCIÓ D'ACTIVITATS

Des de la perspectiva del context econòmic en què s'ha desenvolupat l'activitat, l'informe anual que es presenta de l'exercici 2001 reflecteix la situació financera i patrimonial del grup Corporació Catalana de Ràdio i Televisió, integrat per l'ens públic Corporació Catalana de Ràdio i Televisió, Televisió de Catalunya, SA, Catalunya Ràdio SRG., SA, CCRTV Serveis Generals, SA, TVC Edicions i Publicacions, SA, CCRTV Interactiva, SA., TVC Multimèdia, SL. i TVC Netmèdia Audiovisual, SL.. Aquest informe inclou:

- Comptes anuals individuals i consolidats de l'exercici 2001
- Memòries corresponents a l'exercici tancat de 2001

Aquest informe de gestió s'emmarca en la Llei de l'Empresa Pública i de Patrimoni de la Generalitat a més de la Llei General Pressupostària i de les seves respectives resolucions i ordres incorporades legislativament, a la Llei 14/2000 de 29 de desembre de pressupostos de la Generalitat de Catalunya per a l'any 2001

Els comptes anuals adjunts es presenten tant individualitzats com consolidats atès el caràcter de les entitats dependents i del propi ens, donada la seva personalitat jurídica, en el context del contingut de la Llei 10/1983 de 30 de maig de creació de l'ens públic Corporació Catalana de Ràdio i Televisió i de regulació dels serveis de radiodifusió i televisió de la Generalitat de Catalunya.

L'ens ha consolidat els comptes anuals que representen la situació econòmica i financera del grup CCRTV un cop tancat l'exercici 2001, duent a terme els objectius prefixats en el pla d'activitats i que es detallen en la memòria de l'avantprojecte del pressupost aprovat pel Parlament de Catalunya.

Pel que fa a la memòria de les Societats dependents de la Corporació Catalana de Ràdio i Televisió, s'ha transcrit el que ha presentat l'Administrador de les respectives societats per a la seva aprovació a la Junta General de Societats, d'acord a la Llei de Societats Anònimes amb la publicitat que correspon a tal efecte.

Els pressupostos s'elaboren i es gestionen sota el principi d'equilibri pressupostari segons l'apartat 2, article 22 capítol V de la Llei 10/83 i article 16 de la Llei 14/2000 de 19 de desembre.

Tant l'actuació com el desenvolupament de les empreses filials, com la de la pròpia Corporació Catalana de Ràdio i Televisió s'inspiren en criteris d'economia de mercat, aplicats d'acord als objectius continguts en els diferents plans d'activitats, i donant compliment a les finalitats de la Llei de creació de la CCRTV.

En les respectives memòries de les societats es comenta amb detall el posicionament de les empreses del grup, així com de les seves actuacions en matèria de programació, actualitats, tècnica, comercial i econòmic-financeres.

**Pressupost de capital de la Corporació Catalana de Ràdio i Televisió
i les seves empreses filials per al 2001**

H A V E R

- euros -

12 SUBVENCIONS	71.296.431,19
122 APORTACIONS CAPITAL	71.296.431,19
TOTAL	71.296.431,19

D E U R E

21 IMMOBILITZAT IMMATERIAL	55.328.729,58
215 APLICACIONS INFORMÀTIQUES	703.184,16
218 FONS DE PRODUCCIÓ	54.625.545,42
22 IMMOBILITZAT MATERIAL	8.521.161,64
221 EDIFICIS I ALTRES CONSTRUCCIONS	477.804,62
222 INSTAL. COMPLEXES ESPECIAL.	4.272.895,56
225 MAQUINARIA I INSTAL.LACIONS	2.000.480,81
226 MOBILIARI	263.844,31
227 EQUIPS D'INFORMÀTICA	1.190.604,98
228 ELEMENTS DE TRANSPORT	288.485,81
229 ALTRE IMMOBILITZAT MATERIAL	27.045,54
24 INVERSIONS FINANCERES PERMANENTS	5.649.513,78
240 REPOSICIÓ CAPITAL PERMANENT	5.649.513,78
29 PROVISIÓ D'IMMOBILITZAT	1.797.026,19
291 PROVISIÓ IMMOBILITZAT IMMATERIAL	1.797.026,19
TOTAL	71.296.431,19

**Pressupost d'explotació de la Corporació Catalana de Ràdio i Televisió
i les seves empreses filials per al 2001**

H A V E R

		- euros -
70 VENDES I INGRESSOS PER NATURALESA		191.811.186,04
700 PUBLICITAT		134.689.300,78
701 ALTRES VENDES		55.313.656,20
705 VENDES DE SERVEIS		1.808.229,06
73 TREBALLS REALITZATS PER L' EMPRESA		12.757.870,25
731 TREBALLS REALITZATS IMMOB. IMMATERIAL		12.757.870,25
74 SUBVENCIONS A L'EXPLORACIÓ		41.868.137,94
740 SUBVENCIONS DE LA GENERALITAT		41.868.137,94
75 INGRESSOS PER SERVEIS DIVERSOS		3.437.795,25
759 INGRESSOS PER SERVEIS DIVERSOS		3.437.795,25
76 INGRESSOS FINANCERS		141.237,84
764 ALTRES INGRESSOS		109.985,22
768 DIFERÈNCIES POSITIVES CANVI		31.252,63
77 INGRESSOS EXTRAORDINARIS		46.354.873,61
778 INGRESSOS EXTRAORDINARIS		46.354.873,61
	T O T A L	<u>296.371.100,93</u>

D E U R E

60 COMPRES		111.219.086,94
600 COMPRES MERCADERIES		2.621.230,15
601 COMPRES PRODUCTES ACABATS		103.631.068,72
602 COMPRES ELEMENTS I CONJUNTS INCORP.		4.833.663,89
607 TREBALLS REALITZATS PER ALTRES EMPRESES		133.124,18
62 SERVEIS EXTERIORS		55.895.447,93
621 LLOGUERS		9.495.348,17
622 CONSERVACIÓ I REPARACIÓ		1.197.618,79
623 SERV. EMPRESES I PROFESSIONALS		19.050.034,26
624 TRANSPORTS		509.694,33
625 PRIMES D'ASSEGURANCES		339.884,37
626 SERV. BANC. I SIMILARS		132.282,76
627 PUBLIC. I RELAC. PÚBLIQUES		3.621.482,58
628 SUBMIN. COMUNIC. I ENLLAÇOS		17.347.385,00
629 ALTRES SERVEIS		4.201.717,69
63 TRIBUTS		306.113,50
631 ALTRES TRIBUTS		306.133,50
64 DESPESES DE PERSONAL		98.360.475,04
640 SOUS I SALARIS		77.898.483,05
642 SEGURETAT SOCIAL		19.008.528,36
643 APORT. COMPL. PENSIONS		22.537,95
649 ALTRES DESPESES SOCIALS		1.430.925,68
66 DESPESES FINANCERES		30.479.872,10
663 INTERESSOS DE PRÈSTEC		29.651.304,80
668 DIF. NEGATIV. DE CANVI		707.451,35
669 DESP. FORMAL. I CANCEL. DEUTES		121.115,96
69 DOTACIONS A LES PROVISIONS		110.105,42
694 PROVISIONS DIVERSES		110.105,42
	T O T A L	<u>296.371.100,93</u>

Balanç de situació a 31 de desembre de 2001

Actiu	31.12.2001	31.12.2000	Passiu	31.12.2001	31.12.2000
Situacions transitòries finançament	539.762.050	539.762.050	Fons propis (nota 8)	50.684	81.338.163
Situacions transit.finançament (nota 3.1)	539.762.050	539.762.050	Patrimoni		
Immobilitzat	164.437.082	146.740.933	Patrimoni	272.423.344	201.126.913
Immobilitzat immaterial (nota 3.2 i 4)			Reserves	0	0
Despeses primer establiment	135.228	0	Aportacions pendents d'aplicació	0	0
Despeses recerca i desenvolupament	1.222.547	0	Resultats exercicis anteriors		
Propietat industrial, concessions i altres	216.686	170.820	Resultats negatius d'exercicis anteriors	-119.788.750	-85.858.274
Aplicacions informàtiques	4.622.223	2.364.365	Pèrdues i guanys Consolidat		
Fons de produccions	242.848.757	214.232.604	Resultat de l'exercici Consolidat	-152.583.910	-33.930.476
Fonogrames	120.052	0	Ingressos a distribuir	7.784.844	5.931.166
Avenços	14.060.895	16.588.518	Subvencions (nota 2.3)	7.219.541	5.349.531
Drets bens arrendament financer	0	0	Diferències positives de canvi	565.303	581.635
Amortització	-152.796.629	-129.117.957	Provisions per riscos (nota 3.12 i 9)	3.322.323	922.710
	110.429.758	104.238.350	Provisions per impostos i riscos	3.322.323	922.710
Immobilitzat material nota (3.3 i 5)			Creditors a llarg termini	495.519.408	518.134.088
Terrenys, edificis i construccions	16.526.082	15.411.087	Deutes amb entitats de crèdit (nota 10)	495.519.288	518.133.968
Instal.lacions tècniques	51.683.806	48.320.968	Fiances i dipòsits rebuts	120	120
Mobiliari i altres instal.lacions	24.098.762	23.036.602	Empreses del Grup	0	0
Equips informàtics	4.080.842	3.104.502	Creditors a curt termini (nota 10)	268.849.225	164.578.640
Elements de transport	501.992	526.141	Venciment curt de préstecs a llarg	22.614.680	21.628.081
Avenços i immobilitzat material en curs	698.374	1.007.993	Deutes amb entitats de crèdit	157.196.346	56.800.906
Altre immobilitzat material	3.378.643	2.555.985	Interessos a curt termini	8.565.327	2.912.029
Amortitzacions	-63.762.859	-59.791.674		188.376.354	81.341.016
	37.205.641	34.171.604	Creditors		
Immobilitzacions financeres (nota 3.4 i 6)			Factures pendents de rebre	33.541.373	27.427.137
Participacions posades en equivalència	8.469.768	3.977.021	Proveïdors i altres creditors	33.509.555	36.927.152
Crèdits a empreses posades en equivalència	6.333.530	253.146	Empreses del Grup	0	0
Crèdits a empreses grup	0	0		67.050.928	64.354.290
Cartera de valors a llarg termini	22.550.617	21.974.548	Deutes amb empreses posades en equivalència	2.928	1.573.846
Crèdits a llarg termini	66.111	66.111	Creditors no comercials		
Interessos a llarg termini	0	141.154	Personal	2.305.470	2.658.485
Dipòsits i fiances constituïdes	106.657	106.966	Administracions públiques	5.526.610	6.131.690
Prov. per deprec valors emp. grup	0	0		7.832.081	8.790.175
Prov. per deprec valors emp. associades	0	0	Ajustaments per periodificació		
Provisions	-20.725.000	-18.187.967	Ingressos anticipats (nota 3.8.2)	5.586.935	8.519.313
	16.801.682	8.330.980			
Despeses a distribuir	0	44.072			
Altres despeses amortitzables	0	0			
Drets adquirits i altres despeses	0	44.072			
	0	44.072			
Actiu circulant	71.327.352	84.357.712			
Existències (nota 3.6 i 7)					
Material auxiliar, cintes i recanvis	1.507.997	1.629.789			
Produccions i drets d'emissió	3.711.123	3.335.802			
Avenços	2.019.689	2.393.326			
	7.238.809	7.358.917			
Tresoreria Generalitat					
Subvenció pendent	0	180.304			
Deutors					
Clients i altres deutors	49.792.630	50.938.842			
Empreses posades en equivalència	334.180	6.243.254			
Empreses associades, deutors	0	0			
Personal	596.107	471.309			
Administracions públiques	4.724.834	3.976.291			
Provisions per insolvències	-3.658.335	-3.619.984			
	51.789.416	58.009.711			
Inversions financeres temporals					
Crèdits a empreses del Grup	0	0			
Altres crèdits	180.119	211.358			
	180.119	211.358			
Tresoreria					
Caixa i bancs	1.731.911	7.037.003			
Ajustaments per periodificació nota (3.8.1)					
Despeses anticipades nota	10.387.096	11.560.419			
Total actiu	775.526.484	770.904.767	Total passiu	775.526.484	770.904.767

Compte de pèrdues i guanys a 31 de desembre de 2001

Deure	31.12.2001	31.12.2000	Haver	31.12.2001	31.12.2000
Aprovisionaments			Import net xifra de negocis (nota 12.1)		
Consum de material auxiliar i recanvis	3.450.612	2.679.255	Publicitat	123.188.127	132.306.094
Despeses externes	94.518.534	98.024.043	Altres vendes	54.713.113	52.769.067
	97.969.147	100.703.299	Prestació de serveis	1.933.966	1.645.783
			Rapells	-3.117.619	-3.198.208
				176.717.586	183.522.736
Despeses de personal (nota 12.3)			Increment d'existències		
Sous i salaris	84.950.741	77.112.807	Produccions	375.321	147.183
Càrregues socials	21.704.917	19.263.013			
	106.655.657	96.375.819			
Amortització de l'immobilitzat			Treballs per a l'immobilitzat immaterial		
Dotacions de l'exercici (nota 3.2 i 3.3)	72.453.636	66.386.283	Treballs realitzats per l'empresa	10.930.437	11.210.285
Provisions per insolvències			Altres ingressos d'explotació		
Dotació de l'exercici	48.412	32.818	Ingressos accessoris	3.185.595	3.787.882
			Subvencions	42.451.472	42.541.310
Altres despeses d'explotació			Provisions per insolvències aplicades	10.062	105.942
Serveis d'empreses i professionals	19.245.722	17.177.896		45.647.129	46.435.134
Subministrament, comunicacions i enllaços	18.389.644	16.191.660			
Altres serveis exteriors	24.987.580	18.989.544			
Tributs	1.759.380	714.279			
	64.382.326	53.073.379			
Beneficis d'explotació			Pèrdues d'explotació	107.838.705	75.256.259
Despeses financeres			Ingressos financers		
Interessos	32.430.047	30.963.166	Interessos	385.125	1.135.135
Variació provisions d'inversió financera (nota 6)	2.537.031	4.777.692	Diferències de canvi		
Diferències de canvi			Diferències positives	1.305.933	1.844.588
Diferències negatives	1.577.755	2.382.889			
Resultats financers positius			Resultats financers negatius	34.853.775	35.144.024
Participacions en resultats societats posades en equivalència (nota 6)	9.606.997	15.680.586			
Beneficis de les activitats ordinàries			Pèrdues de les activitats ordinàries	152.299.477	126.080.869
Pèrdues procedents de l'immobilitzat			Beneficis procedents de l'immobilitzat		
Baixes d'immobilitzat: Valor residual	2.371.200	3.866.873	Baixes d'immobilitzat material: Ingressos	265.745	116.938
Despeses extraordinàries			Aportacions de socis		
Despeses i pèrdues extraordinàries	7.767	429.730	Aportacions de socis aplicades	0	52.584.015
Pèrdues d'altres exercicis			Ingressos extraordinaris		
Despeses i pèrdues exercicis anteriors	1.673.773	3.205.514	Ingressos extraordinaris	1.134.384	46.012.150
			Subvencions de capital		
			Traspàs a resultat de l'exercici	1.240.758	908.148
			Beneficis d'altres exercicis		
			Ingressos i beneficis exercicis anteriors	1.127.419	31.258
Resultats extraordinaris positius		92.150.392	Resultats extraordinaris negatius	284.433	
Beneficis abans d'impostos			Pèrdues abans d'impostos	152.583.910	33.930.476
Impost sobre societats	0	0			
Resultat consolidat de l'exercici (Beneficis)			Resultat consolidat de l'exercici (Pèrdues)	152.583.910	33.930.476

Estat d'informació addicional dels exercicis anuals acabats el 31 de desembre de 2001 i 2000

Resultat de l'exercici (pèrdues)	(152.583.910)	(33.930.476)
Aportacions Generalitat de Catalunya enregistrades a Fons Propis	71.296.431	18.712.416
Resultat de l'exercici després d'aportació	(81.287.479)	(15.218.060)

Memòria corresponent a l'exercici anual tancat a 31.12.2001

1. Naturalesa del Grup

El Grup Corporació Catalana de Ràdio i Televisió, integrat per l'ens Corporació Catalana de Ràdio i Televisió i les societats dependents que complementàriament a l'ens, realitzen activitats de radiodifusió i televisió.

La Corporació Catalana de Ràdio i Televisió es va constituir per la Llei 10/1983 de 30 de maig, i el seu objecte és regular els serveis de radiodifusió i de Televisió gestionats per la Generalitat de Catalunya. L'àmbit geogràfic d'aquest servei és tot el territori de Catalunya. El domicili social de l'ens públic és a la ciutat de Barcelona.

El model de finançament per a la Corporació Catalana de Ràdio i Televisió procedeix dels pressupostos aprovats per la Generalitat de Catalunya en cada exercici on s'estableixen les aportacions necessàries a realitzar a l'ens a través de la Generalitat de Catalunya. Per les empreses filials el model de finançament és mixt combinant ingressos per publicitat i/o vendes de productes/serveis, i ingressos públics procedents dels pressupostos aprovats per la Generalitat de Catalunya. Aquestes aportacions poden ser rebudes via aportació de Capital (nota 8) i/o via subvencions d'Explotació (nota 12.2) per compensar les pèrdues derivades de les activitats pròpies de l'ens i de les empreses filials.

2. Bases de presentació

2.1. Imatge fidel

Els comptes anuals adjunts es presenten per a la Corporació Catalana de Ràdio i Televisió i empreses filials, a partir del compliment de les lleis que li són d'aplicació, fet que regula i disposa el tractament de les operacions de tancament de l'exercici.

En la consolidació dels comptes anuals han estat eliminats tots els moviments significatius entre l'Ens i les Societats entre si i inclouen les reclassificacions i els agrupaments necessaris per tal que mostrin la imatge fidel del patrimoni, de la situació financera i dels resultats consolidats del grup.

Els comptes anuals, que estan expressats en euros, han estat elaborats d'acord als principis i criteris de comptabilitat generalment acceptats i no hi ha cap principi comptable obligatori amb un efecte significatiu que s'hagi deixat d'aplicar incloent-hi els ajusts i les reclassificacions necessàries per homogeneïtzar els criteris comptables i de presentació de la Corporació Catalana de Ràdio i Televisió i empreses filials.

El procés de consolidació ha estat realitzat de conformitat amb els principis recollits en la norma de formulació de comptes anuals consolidats aprovats per Reial Decret 1815/91 de 20 de desembre. L'Ens no presenta quadre de finançament consolidat, ja que d'acord amb la mencionada legislació no està obligat.

Totes les empreses filials consolidades tanquen el seu exercici a 31 de desembre, a excepció de la societat participada Audiovisual Sport, SL: (AVS), la data de tancament de la qual és el 30 de juny. No obstant , aquesta societat, s'ha consolidat en base a estats financers anuals preparats expressament a 31 de desembre.

A continuació es detallen les societats dependents i associades, consolidades durant l'exercici 2001

	Participació	Capital Social	Mètode consolidació
Televisió de Catalunya, SA.	100%	148.014.399	Integració Global
Catalunya Ràdio SRG., SA.	100%	10.526.986	Integració Global

CCRTV Serveis Generals, SA	100%	2.500.210	Integració Global
TVC Edicions i Publicacions, SA	100%	60.101	Integració Global
CCRTV Interactiva, SA.	100%	3.065.162	Integració Global
TVC Multimèdia, SL.	100%	98.445.766	Integració Global
TVC Netmèdia Audiovisual, SL.	100%	938.136	Integració Global
Audiovisual Sport, SL. (AVS)	20%	64.278.244	Posada en equivalència

Les Societats, VANG –3 Publicacions, SL.i Portal Salut i Qualitat de Vida, SL., de les quals es posseeix una participació igual o superior al 20%, no s'han inclòs en el perímetre de consolidació donada la seva poca rellevància.(nota 6.2)

Televisió de Catalunya, SA., el seu objecte social és la producció, reproducció i transmissió d'imatges i sons mitjançant emissions d'ones radioelèctriques o transmissions per cable, destinades al públic en general. El domicili social és a Sant Joan Despí (Barcelona).

Catalunya Ràdio, SRG, SA., el seu objecte social és la producció, reproducció i transmissió per mitjans radiofònics, de programes i esdeveniments culturals, educatius, artístics, informatius i d'esplai entre altres, destinats al públic en general. El domicili social és a la ciutat de Barcelona.

TVC Edicions i Publicacions, SA., el seu objecte social és la producció, reproducció i comercialització de merxandatge, l'edició de llibres i tota classe de publicacions, tant pròpies com alienes i efectuar edicions musicals. El domicili social és a Sant Joan Despí (Barcelona).

CCRTV Serveis Generals, SA., el seu objecte social és el disseny, elaboració, llicència, distribució, arrendament, cessió i administració de productes i equips, basats en l'ús de tecnologia i eines informàtiques, telemàtiques, de comunicació, audiovisuals i multimèdia, incloent-hi l'administració de sistemes d'informació. El domicili social és a la ciutat de Barcelona.

CCRTV Interactiva, SA., el seu objecte social és la producció, reproducció, publicació, compra, venda, explotació comercial, distribució de tota mena de continguts en qualsevol mena de forma multimèdia, tant a la població en general, com a empreses, institucions, organitzacions i professionals. El domicili social és a la ciutat de Barcelona.

TVC Multimèdia, SL., el seu objecte social és l'adquisició, gestió, explotació i administració de tot tipus de drets audiovisuals, la producció, programació, comercialització i distribució de tot tipus de programes audiovisuals, per la seva distribució i explotació en l'àmbit de la difusió radiofònica, televisiva, telemàtica, i altres suports multimèdia, l'edició i comercialització de revistes i publicacions periòdiques com també suplementos, números monogràfics, fascicles, llibres i similars. El domicili social és a la ciutat de Barcelona.

TVC Netmèdia Audiovisual, SL., el seu objecte social és la producció de programes audiovisuals i la prestació de serveis per a televisió, ràdio i qualsevol tipus de xarxes telemàtiques i altres suports multimèdia. El domicili social és a Sant Just Desvern (Barcelona).

Audiovisual Sport, SL. La societat AVS es va constituir el 27 de gener de 1997 i el seu objecte social consisteix en l'adquisició, gestió, explotació i administració de drets audiovisuals i altres drets d'esdeveniments esportius, i també la producció, programació, comercialització i distribució de programes audiovisuals de tot tipus d'esports.

2.2. Uniformitat

Els imports corresponents a l'exercici 2000 han estat convertits a euros amb la finalitat de fer-los comparatius amb els de l'exercici actual. Per això, s'han aplicat a les xifres de l'exercici precedent el tipus de conversió publicat en el Reglament 2866/98 del Consell de 31 de desembre de 1998 i que correspon a 1 euro = 166,386 pessetes i les regles d'arrodoniment previstes en la Llei 46/1998 de 17 de desembre en el seu article 11.

Segons el previst a la normativa vigent, aquest tipus de conversió s'han aplicat a les partides que componen els comptes anuals, enregistrant-se les diferències per arrodoniment com a resultats financers.

2.3. Comparació de la informació

S'ha procedit a reclassificar en els presents comptes anuals alguns imports corresponents a l'exercici 2000 amb la finalitat de fer-les comparables amb les de l'exercici actual. La xifra de subvencions d'explotació i la xifra de subvencions de capital en el compte de pèrdues i guanys de l'exercici 2000 ha estat disminuïda i augmentada respectivament per un import de 873.974 euros.

3. Normes de valoració, principis i pràctiques de comptabilitat aplicades

3.1. Situació Transitòria de Finançament

D'acord amb les diferents Lleis de Pressupostos de la Generalitat de Catalunya d'exercicis anteriors, i en substitució a les subvencions que tradicionalment es rebien en diners, l'Ens Públic Corporació Catalana de Ràdio i Televisió, la Televisió de Catalunya, S.A. i Catalunya Ràdio, SRG, S.A., van ser autoritzats per concertar determinats crèdits bancaris, avalats tots ells per la Generalitat de Catalunya, per tal de finançar les seves activitats pròpies. Donada l'evident dependència econòmica, actual i futura, de la CCRTV i les seves empreses filials a la Generalitat de Catalunya, i tenint en compte que aquest últim haurà de desemborsar, necessàriament, aquests imports al venciment final dels crèdits bancaris, es va considerar adient en exercicis anteriors reconèixer comptablement un actiu dins el balanç de situació, i sota l'epígraf de "Situacions transitòries de finançament", per l'import dels avals atorgats per la Generalitat de Catalunya, és a dir, 539.762.050 euros a 31 de desembre de 2001, quedant recollit l'efecte de la contrapartida a aquesta data com més valor dels fons propis consolidats de la CCRTV.

3.2. Immobilitzat immaterial

3.2.1. Propietat industrial, concessions i altres

Es valora al cost d'adquisició i s'amortitza linealment segons un coeficient anual del 5 % en el cas de la propietat industrial i d'un 25 % en les concessions administratives.

3.2.2 Aplicacions informàtiques

Es valora al cost d'adquisició i s'amortitza linealment segons un coeficient anual entre el 20 i el 25%

3.2.3. Fons de produccions

Es valora de la forma següent:

- Drets d'emissió de pel·lícules i sèries: es valoren a preu de cost extern que inclou els drets, traduccions, doblatges, materials, música i efectes i subtitulació externa i es donen d'alta en el fons de producció quan es reben els materials i s'inicia el període de llicència.
- Coproduccions, drets d'antena i telenovel·les de producció pròpia: Valorat al preu de cost extern i cost intern directe.

El criteri d'amortització és el següent:

- Els drets d'emissió de pel·lícules i sèries es deprecien a partir de la primera emissió amb els criteris següents:

Emissions contractades	1a.	2a.	3a.	4a.
1	100 %			
2	60 %	40 %		
3	60 %	30 %	10 %	
4 o més	60 %	20 %	10 %	10 %

- S'amortitzen el 18 % anual a partir de l'inici de llicència en el cas de les coproduccions i a partir de la primera emissió en el cas de les telenovel·les de producció pròpia. En tots dos casos, es deprecien en un 10% addicional a la primera emissió.

Els valors residuals de les produccions es deprecien al 100 % en finalitzar el període de llicència. Si aquest és indefinit es considera un màxim de 10 anys.

3.2.4. Avenços

Els pagaments realitzats per a l'adquisició de drets d'emissió de produccions de les quals no s'han rebut els materials o bé TVC no té llicència, es consideren com avenços.

3.3. Immobilitzat material

Recull els béns de l'immobilitzat material corresponents al grup de la CCRTV, i necessaris pel desenvolupament de les diverses activitats.

L'immobilitzat material es valora al preu d'adquisició, el qual inclou les despeses addicionals que es produeixen fins que es posen en funcionament els béns. El cost d'aquests béns no incorpora ni interessos ni diferències de canvi.

Les reparacions que no representen una ampliació de la vida útil i les despeses de manteniment es carreguen contra el resultat de l'exercici en què es produeixen.

Els costos d'ampliació o millora que donen lloc a un augment de la vida útil dels béns s'activen com a més valor d'aquests.

L'amortització es dota cada any d'acord amb la vida útil estimada, pel mètode lineal i a partir de la data en què s'enregistra l'adquisició.

Els percentatges anuals d'amortització s'apliquen sobre el valor de cost i són els següents:

Edificis i altres construccions	3% / 5%
Instal·lacions tècniques	14% / 15%
Altres instal·lacions	7% / 15%
Mobiliari, utilitatge i equips d'oficina	10% / 15%
Equips informàtics	20%
Elements de transport	20% / 25%
Altre immobilitzat material	15%

Independentment d'aquest criteri d'amortització, quan es detecten elements obsolets, previ estudi d'obsolescència, s'inicien els tràmits oportuns per tal de donar-los de baixa d'acord amb la normativa establerta per la CCRTV i donant compliment a allò que regula la Llei de Patrimoni de la Generalitat de Catalunya, a la qual estan subjectes les empreses de la Corporació Catalana de Ràdio i Televisió.

3.4. Immobilitzacions financeres

Les participacions en el Capital de les empreses associades es valoren pel mètode de posada en equivalència, substituint el seu valor comptable per l'import corresponen al percentatge dels fons propis de la societat participada que li correspongui.

La resta d' inversions financeres es valoren comptablement al cost d'adquisició. Això no obstant, a l'experimentar una reducció no temporal en el seu valor, els saldos comptables també es redueixen per reconèixer aquesta disminució.

3.5. Deutors i creditors no comercials

Els crèdits i els deutes no comercials, tant a curt com a llarg termini, es registren per l'import lliurat o a reemborsar.

Els comptes de crèdit es mostren per l'import disposat. La imputació a resultats de l'exercici pels interessos d'aquestes operacions es fa en el moment de la seva meritació, seguint un criteri financer.

3.6. Existències

Les existències s'han valorat d'acord amb els criteris següents:

3.6.1. Materials

- Recanvis: valorats al preu d'adquisició de l'última compra.
- Material auxiliar tècnic i consumible i cintes de vídeo: valorats al cost mitjà ponderat d'adquisició.

3.6.2. Produccions

- Els programes de producció pròpia d'actualitat i, en general, tots aquells que rarament s'emeten més d'una vegada es valoren al cost de realització del programa, tant intern (sous i salaris, materials consumits, etc.) com extern (fonamentalment de treballs, serveis i subministraments exteriors) i es deprecien al 100 % a la primera emissió.

3.6.3. Avenços

- Els pagaments realitzats per a l'adquisició de drets d'emissió de produccions de les quals no s'han rebut els materials o bé TVC no té llicència, es consideren com avenços.

3.6.4. Edicions musicals

- Els béns registrats sota aquest epígraf es troben valorats al seu preu d'adquisició, i s'incorporen a aquests els costos inherents a l'esmentada adquisició.

3.7. Curt termini i llarg termini

En els balanços de situació adjunts, es classifiquen a curt termini les operacions amb venciment igual o inferior a 12 mesos, i a llarg termini les de venciment superior.

3.8. Despeses i ingressos anticipats

3.8.1. Despeses anticipades

Són operacions comptabilitzades en l'exercici corrent i que corresponen a despeses d'exercicis posteriors. Corresponen bàsicament a contractes de drets esportius.

3.8.2. Ingressos anticipats

El saldo correspon bàsicament a factures emeses que s'imputen a ingressos d'exercicis posteriors i està ocasionat principalment per un contracte de drets esportius i per cobraments anticipats de contractes publicitaris de TVC.

3.9. Transaccions en moneda estrangera

Les transaccions en moneda estrangera es registren comptablement pel seu contravalor en euros, utilitzant els tipus de canvi vigents a la data de l'operació.

Les diferències negatives no realitzades, resultants de la valoració dels saldos corrents en moneda estrangera al tipus vigent a la data de tancament de l'exercici, s'imputen a resultats, i les diferències positives s'imputen a ingressos a distribuir i es porten a resultats quan es realitzen.

3.10. Impost sobre Societats

A excepció de l'ens públic CCRTV, les altres empreses del grup presenten i liquiden l'impost de Societats.

La despesa per l'impost sobre societats de cada exercici per les empreses filials es calcula en funció dels resultats econòmics de les societats abans d'impostos, augmentat o disminuït, segons correspongui, per les diferències permanents amb el resultat fiscal, entenent aquestes com les produïdes entre la base imposable i el resultat comptable abans d'impostos que no reverteixen en períodes subsegüents.

El benefici fiscal corresponent a les diverses bonificacions i deduccions es considera com un menor import de l'Impost sobre Societats de cada exercici. Atesa la situació de resultats de les empreses filials, no es merita despesa per impost de societats.

3.11. Subvencions de capital

Correspon principalment, a subvencions que el Departament de Cultura de la Generalitat de Catalunya concedeix a TVC per a la realització de llargmetratges i series de ficció. Es traspassen a resultats de l'exercici en la mesura en que s'amortitzen les produccions subvencionades

3.12. Provisió per a insolvències

La provisió per a insolvències s'ha dotat d'acord amb criteris de prudència, atenent a la situació específica de cada deutor.

3.13 Provisió per impostos i riscos

La provisió per impostos i riscos s'ha dotat d'acord amb criteris de prudència per fer front a possible responsabilitats sorgides de litigis en curs o altres obligacions pendents de quantia indeterminada.

3.14. Ingressos i despeses

Els ingressos i despeses s'imputen en funció dels fluxos reals de béns i serveis que representen, independentment del moment en què es produeix el corrent monetari o financer derivat d'aquests.

Tot i així, seguint el principi de prudència, CCRTV i les seves empreses filials només comptabilitzen els beneficis realitzats a la data de tancament de l'exercici, mentre que els riscos i les pèrdues previsibles es registren tan bon punt es coneixen.

Els imports dels impostos no deduïbles que graven les operacions de compra de béns o adquisició de serveis, es registren com a més valor dels béns i serveis adquirits.

Els descomptes per volum rappels es registren separatament dels imports de les vendes i compres.

4. Immobilitzat immaterial

4.1. Propietat industrial, concessions i altres

Els moviments del compte han estat els següents:

Saldo inicial	170.820
Addicions	45.866
Saldo final	216.686

La dotació per amortització de l'exercici 2001 ha estat de 9.403 euros, i la amortització acumulada es de 79.150 euros.

4.2. Aplicacions informàtiques

Saldo inicial	2.364.365
Addicions	2.419.590
Baixes	(161.732)
Saldo final	4.622.223

Els moviments del compte han estat els següents:

La dotació per amortització de l'exercici 2001 ha estat de 794.496 euros, i la amortització acumulada és de 1.795.645 euros.

4.3. Fons de produccions

Durant l'any 2001, TVC ha incorporat un import de 10.154.640 euros en concepte de treballs realitzats per al seu immobilitzat immaterial.

TVC ha signat contractes de compra de drets d'emissió de programes que suposen compres futures per un import aproximat de 87.081.506 euros, dels quals 30.007.836 euros corresponen a l'any 2002, 25.667.659 a l'any 2003 i 15.902.178 euros a l'any 2004, 8.618.823 euros a l'any 2005 i 6.885.011 euros resten pendent de determinar la data d'inici de llicència dels drets.

Els moviments del compte han estat els següents:

Saldo inicial	214.232.604
Addicions	73.306.067
Baixes	(44.689.914)
Saldo final	242.848.757

La dotació per amortització ha estat la següent:

Saldo inicial	(128.047.816)
Addicions	(65.493.772)
Baixes	42.686.290
Saldo final	(150.855.298)

4.4. Fons de fonogrames

Durant l'exercici 2001 TVC Edicions, SA. ha incorporat un import de 120.052 euros en aquest epígraf, que s'amortitza en funció de les unitats venudes amb un mínim d'un 33%.

La dotació per amortització de l'exercici 2001 ha estat de 64.930 euros.

5. Immobilitzat material

D'acord amb el que estipula la Llei de Patrimoni de la Generalitat de Catalunya, la CCRTV contracta, essent l'assegurat cadascuna de les societats filials, les pòlisses d'assegurances que estima necessàries per donar una cobertura adequada als possibles riscos que poguessin afectar als elements de l'immobilitzat material, del grup CCRTV.

L'immoble on Catalunya Ràdio SRG, SA. desenvolupa la seva activitat, té enregistrada una condició de vinculació de l'ús de l'immoble fins l'any 2028, el qual ha de ser destinat a les finalitats pròpies dels serveis públics de radiodifusió.

A continuació es mostra un detall del moviment de l'immobilitzat material durant l'exercici 2001 el qual fa també referència al cost dels elements totalment amortitzats.

Quadre evolutiu de l'immobilitzat material durant l'any 2001 (en euros)

	Cost històric				Amortització acumulada					
	Saldo a 31/12/00	Augments traspassos	Baixes traspassos	Saldo a 31/12/01	Saldo a 31/12/00	Dotacions 2001	Baixes traspassos	Saldo a 31/12/01	Valor net 31/12/01	Elem. totalment amortitzats
Terrenys, edificis i construccions	15.411.089	1.114.994	0	16.526.082	5.218.389	452.980	0	5.671.369	10.854.713	0
Instal.lacions tècniques	48.320.968	5.248.367	1.885.529	51.683.806	40.444.771	3.465.441	1.721.018	42.189.194	9.494.612	26.764.995
Mobiliari i altres instal.lacions	23.036.602	1.406.355	344.195	24.098.762	11.466.177	933.377	196.732	12.202.822	11.895.939	12.516.985
Equips Informàtics	3.104.502	1.036.496	60.155	4.080.842	890.399	721.203	35.412	1.576.190	2.504.652	31.327
Elements de transport	526.141	63.168	87.317	501.992	286.883	74.342	78.337	282.888	219.104	102.737
Altres immobilitzat material	2.555.985	921.454	98.797	3.378.643	1.485.056	442.093	86.753	1.840.396	1.538.247	1.052.199
Avenços i immobilitzat mat. en curs	1.007.993	1.129.910	1.439.529	698.374	0	0	0	0	698.374	0
	93.963.280	10.920.744	3.915.522	100.968.501	59.791.675	6.089.436	2.118.252	63.762.859	37.205.641	40.468.243

6. Immobilitzacions financeres

Els moviments d'aquest epígraf durant l'exercici 2001 han estat els següents:

	Saldo a 31/12/2000	Addicions	Baixes	Traspassos	Saldo a 31/12/2001
Participacions posades en equivalència	3.977.021	14.099.744	(9.606.997)		8.469.768
Crèdits a empreses posades en equivalència	253.146	20.031.029	(14.099.744)	149.099	6.333.530
Cartera de valors a llarg termini	21.974.548	576.069			22.550.617
Crèdits a llarg termini	66.111				66.111
Interessos a llarg termini	141.154	7.945		(149.099)	0
Dipòsits i fiances constituïdes	106.966	2.027	(2.337)		106.656
Provisions	(18.187.967)	(2.537.033)			(20.725.000)
	8.330.979	32.179.781	(23.709.078)	0	16.801.682

6.1. Crèdits i participacions en empreses posades en equivalència.

El saldo d'aquest epígraf inclou les següents participacions:

	Saldo a 31.12.2000	Addicions i traspassos	Baixes	Reduccions i depreciacions de l'exercici	Saldo a 31.12.2001
Valor net de la participació en AVS	3.977.021	14.099.744		(9.606.997)	8.469.768
Crèdits a empreses associades (AVS)	253.146	20.180.128	(14.099.744)		6.333.530

6.1.1. Participació en el 20% del capital social d'Audiovisual Sport, SL. (AVS)

Els fons propis d'AVS a 31 de desembre de 2001 eren de 42.348.851 euros i per tant el valor net comptable de la participació en AVS era de 8.469.770 euros.

En aquest epígraf del balanç de situació es recull també els moviments dels crèdits amb AVS Durant l'exercici 2001 AVS ha realitzat un augment de capital per compensació de crèdits, els quals han estat compensats per 14.099.744 euros.

Amb data 12 de novembre de 2001 els socis d'Audiovisual Sport, SL van signar la concessió d'un crèdit a aquesta societat per un import de 60.101.210 euros que seria aportat per cada soci en funció de la seva participació. D'aquesta manera TVC va concedir un crèdit a AVS fins a un import de 12.020.242 euros del qual AVS havia disposat a 31 de desembre 6.329.928 euros. L'esmentat crèdit té vigència fins al 30 de juny del 2003 i merita una taxa d'interés amb referent del euribor Els interessos meritats l'any 2001 han estat de 7.945 euros.

6.2. Cartera de valors a llarg termini.

Els moviments de l'exercici han estat els següents:

	Saldo a 31.12.2000	Addicions i traspassos	Depreciació d'exercicis anterior	Depreciació de l'exercici	Saldo a 31.12.2001
Participació en DTS	19.908.527				19.908.527
Provisió per depreciació DTS	(17.947.563)			(1.960.964)	(19.908.527)
Valor net de la participació en DTS	1.960.964			(1.960.964)	
Participació en VANG-3	240.405	576.069			816.474
Provisió per depreciació VANG-3	(240.405)			(576.069)	(816.474)
Participació en Portal Salut i Qualitat de vida	158.102				158.102
Participació en F.O.R.T.A.	164.984				164.984
Participació en Mediapark, S.A.	1.502.530				1.502.530
TOTAL	3.786.581				1.825.617

6.2.1. Participació en el 1,79% del capital social de DTS, Distribuidora de Televisión Digital, S.A.

La inversió en DTS a 31 de desembre de 2001 està valorada al preu de cost de la participació i recull les aportacions dineràries a DTS.

Els fons propis de DTS a 31 de desembre de 2001 eren de 0 euros i per tant s'ha dotat totalment la provisió per depreciació.

6.2.2. Participació en el 50% del capital social de VANG-3 Publicaciones, SL.

La societat VANG-3 es va constituir el 24 de juliol de 1998, amb una capital social de 480.810 i el seu objecte social consisteix en l'edició i comercialització de revistes i publicacions periòdiques i en l'estudi, la promoció i la gestió de negocis relacionats amb la cultura, l'ensenyament i la comunicació.

Els fons propis de Vang 3 a 31 de desembre de 2001 eren negatius i per tant s'ha dotat totalment el cost de la participació.

6.2.3. Participació en el 20% del capital social de Portal Salut i Qualitat de Vida, SL.

Es va constituir el 7 de setembre de 2000, i el seu objecte social consisteix en el desenvolupament, la implantació i explotació d'un portal d'internet per a la compra, venda, lloguer, cessió, edició, comercialització, distribució, promoció, màrqueting, intermediació, desenvolupament, investigació i divulgació de qualssevol béns, drets i serveis relacionats amb la salut humana, la qualitat de vida, la medicina i ciència mèdica.

6.2.4. Participació en el 11,220% del capital social de Mediapark, S.A. (MP)

La inversió de Mediapark, S.A. està valorada a preu de cost. Els fons propis de Mediapark, SA. a 31 de desembre de 2001 eren de 42.422.902 euros i per tant el valor net comptable de la participació de TVCM en aquesta societat era de 4.759.850 euros.

7. Existències

No hi ha cap tipus de limitació a la disponibilitat de les existències per motiu de garanties, pignoracions, fiances o altres raons similars.

El detall de les existències de produccions i drets d'emissió a 31 de desembre de 2001 és el següent:

PRODUCCIÓ INTERNA: programes propis	2.872.794
ACTUALITATS: documentals	727.868
EDICIÓ MUSICAL: compact discs i musicassetts	110.461
Total	3.711.123

8. Fons propis

El patrimoni de la CCRTV, a 31 de desembre de 2001, és de dos-cents setanta-dos milions quatre-cents vint i tres mil tres-cents quaranta-quatre euros, representen les aportacions de capital dels diferents exercicis que s'incorporen en els diversos pressupostos d'inversions aprovats pel Parlament de Catalunya, i deduïts els imports corresponents a les aportacions efectuades a les empreses filials que han estat aplicades contra resultats, (negatius d'exercicis anteriors o de l'exercici corrent), de les empreses filials.

Els moviments dels comptes de Fons propis durant l'exercici 2001 han estat els següents:

	Saldo a 31.12.2000	Aportacions de l'exercici	Depreciació immobilitzat financer i altres ajustaments	Resultat de l'exercici	Aplicació del resultat	Saldo a 31.12.2001
Patrimoni	201.126.913	71.296.431				272.423.344
Resultats d'exercicis anterioris	(85.858.274)		0		(33.930.476)	(119.788.750)
Resultat de l'exercici	(33.930.476)			(152.583.910)	33.930.476	(152.583.910)
Total	81.338.163	71.296.431	0	(152.583.910)		50.684

L'aportació de l'exercici ha estat aprovada per la Llei 14/2000 de 29 de desembre de Pressupostos de la Generalitat de Catalunya.

L'aportació de cada societat inclosa en el perímetre de Consolidació en els resultats Consolidats és la següent:

TELEVISIÓ DE CATALUNYA, SA.	(133.084.781)
CATALUNYA RÀDIO, SA	(4.685.281)
TVC EDICIONS I PUBLICACIONS, SA.	5.877
CCRTV INTERACTIVA, SA.	(956.590)
TVC MULTIMÈDIA, SL.	(2.155.029)
CCRTV SERVEIS GENERALS, SA.	10.056
CORPORACIÓ CATALANA DE RÀDIO I TELEVISIÓ (Inclou ajustaments de consolidació)	(1.905.364)
TVC NETMEDIA AUDIOVISUAL, sl.	(205.801)
AUDIOVISUAL SPORT , SL.	(9.606.997)
TOTAL	(152.583.910)

9. Situació Fiscal

CCRTV i les seves Empreses Filials tenen oberts a Inspecció Fiscal tots els impostos que li són aplicables i per als anys establerts per la legislació vigent. Donades les possibles diferents interpretacions de la normativa fiscal aplicable a algunes operacions, podrien existir determinats passius fiscals de caràcter contingent. No obstant, en opinió de la Direcció de l'Ens, la possibilitat que es materialitzin aquests passius és remota i, en qualsevol cas el deute tributari que d'ells pogués derivar-se no afectaria significativament als comptes anuals del consolidat.

Les bases imposables negatives de l'impost sobre societats de les empreses filials dependents corresponents a l'exercici 2001 són d'un total de 150.694.479 euros.

Adicionalment a les bases imposables negatives de l'exercici 2001, les empreses filials dependents tenen acreditades bases imposables negatives d'exercicis anteriors pendents de compensar les quals vencen en el transcurs dels propers 9 anys.

Seguint el criteri de prudència, el crèdit fiscal per pèrdues a compensar no ha estat enregistrat per les empreses del grup, donat que els pressupostos aprovats per la Generalitat de Catalunya no inclouen les dotacions per amortització i, com a conseqüència de l'aplicació de l'equilibri pressupostari, aquestes s'acumularan necessàriament com a pèrdues dels successius exercicis.

En l'epígraf de provisions per impostos i riscos, s'inclou el saldo de les provisions per impostos per un import de 3.322.323 euros, corresponents a l'import de les reclamacions interposades per TVC i Catalunya Ràdio contra les actes incoades per l'Administració tributària.

10. Deutes amb entitats de crèdit

Els deutes amb entitats de crèdit a 31 de desembre de 2001 són els següents:

Préstecs a llarg termini	495.519.288
Venciments curt de préstecs llarg termini	22.614.680
Préstecs a curt termini	157.196.346
Deutes per interessos	8.565.327
Total	683.895.641

Els préstecs a llarg termini provenen de les diverses lleis de pressupostos i s'han concedit per atendre el finançament de les necessitats pressupostàries. Els préstecs estan avalats per la Generalitat de Catalunya en virtut de les autoritzacions que atorguen les diferents lleis de pressupostos i els acords de Govern de la Generalitat.

A continuació es mostra un detall dels crèdits a llarg termini:

AGENT	NOMINAL	DATA		AMORTITZACIÓ		
		FORMALITZACIÓ	AMORTITZACIÓ	DATA INICI	DATA FI	
CCRTV						
Argentaria	90.666.969	27-11-1997	semestral	27-5-2001	27-11-2007	
ICO	111.330.572	27-11-1997	semestral	27-5-2008	20-11-2027	
ICO	30.584.567	5-6-1997	semestral	5-12-2001	5-6-2011	
ICO/Dexia	42.972.365	21-5-1998	semestral	21-5-2008	21-5-2018	
La Caixa/Banca Cat.	6.274.566	13-5-1998	semestral	13-5-2004	13-5-2010	
La Caixa	85.301.648	29-6-1999	semestral	29-12-2009	29-6-2019	
La Caixa	6.689.265	29-6-1999	semestral	29-12-2004	29-6-2009	
	<u>373.819.952</u>					
TVC						
Banca Catalana	31.818.288	15-5-1997	semestral	15/05/2001	15/05/2009	
B. Catalana/La Caixa	38.164.269	13-5-1998	semestral	13/05/2004	13/05/2010	
La Caixa	38.849.422	29-6-1999	semestral	29/12/2004	29/06/2009	
	<u>108.831.979</u>					
CR						
B.Santander	7.727.298	15-5-1997	anual	15/05/2001	15/05/2007	
La Caixa/Banca Cat.	13.618.934	13-5-1998	semestral	13/05/2004	13/05/2010	
La Caixa	14.135.805	29-6-1999	semestral	29/12/2004	29/06/2009	
	<u>35.482.037</u>					
CONSOLIDAT	518.133.968					
VENCIMENTS CURT TRASPASSATS DE LLARG TERMINI	22.614.680					
TOTAL LLARG TERMINI	495.519.288					

Els venciments a curt termini de préstecs a llarg termini per 22.614.680 euros, corresponen a l'amortització prevista per l'any 2002 dels préstecs concertats a llarg termini.

Els crèdits a curt termini corresponen a les disposicions fetes de les operacions formalitzades amb entitats bancàries, amb la finalitat de finançar necessitats de tresoreria i circularitzar les aportacions a les empreses filials. Aquestes operacions de crèdit han estat autoritzades pel Govern de la Generalitat amb dates 6 de febrer, 9 i 23 d'octubre, i 4 de desembre del 2001, amb una línia de disposició total de 192.270.283 euros.

A continuació es mostra un detall dels crèdits a curt termini:

CRÈDITS CURT TERMINI 31.12.01 (en euros)

DATA INICI	VENCIMENT	CAPITAL FORMALITZAT	CAPITAL DISPOSAT
24.12.01	23.12.02	15.025.303	1.939.612
29.11.01	30.09.02	45.977.425	45.564.047
27.02.01	22.02.02	9.015.182	8.405.874
30.11.01	30.11.02	15.025.303	10.822.314
20.12.01	31.12.02	10.517.712	6.199.947
07.11.01	08.11.02	21.628.082	21.628.082
12.12.01	30.11.02	34.334.631	34.196.349
28.12.01	28.12.02	12.020.242	11.204.347
12.12.01	30.07.02	25.721.343	16.726.981
27.01.01	22.02.02	3.005.061	508.794
TOTAL		192.270.283	157.196.346

L'Ens públic té contractades diverses operacions financeres (swaps), amb l'objectiu de cobrir el cost financer dels préstecs per un nominal de 183.308.692 euros.

11. Garanties compromeses amb tercers

A 31 de desembre de 2001 TVC havia constituït crèdits documentaris per un import total de 18.238.207 euros amb garantia d'operacions realitzades amb societats productores estrangeres.

A 31 de desembre de 2001, TVC és avalador de les pòlisses de crèdit i avals subscrits per Audiovisual Sport, S.L. fins a un import de 45.281.265 euros.

La Societat, juntament amb la resta de les televisions autonòmiques, varen signar un contracte amb Audiovisual Sport, S.L. amb data 23 de desembre de 1997, que, a aquella data era la titular dels drets audiovisuals de televisió oberta i gratuïta de determinats clubs de futbol, per la cessió dels mateixos que li varen fer els seus accionistes, Gestora de Medios Audiovisuales Fútbol, S.L., Televisió de Catalunya, S.A. i Gestión de Derechos Audiovisuales y Deportivos, S.A. en virtut del contracte subscrit per aquests, de data 24 de desembre de 1996.

Audiovisual Sport, S.A. cedeix a les televisions autonòmiques, mitjançant la signatura d'aquest nou contracte, els drets en exclusiva de gravació i emissió en directe i/o diferit, per a tot el territori espanyol, en televisió oberta i gratuït de determinats esdeveniments esportius durant les temporades 1998-1999 a 2002-2003 ambdues incloses.

Les televisions autonòmiques hauran d'abonar a Audiovisual Sport, S.L., com a contraprestació econòmica, per a cada temporada, un percentatge, que oscil·la en cada exercici, de l'import total del preu pactat entre aquesta i cadascun dels clubs de futbol. L'import total meritat a l'exercici 2001 com a conseqüència de l'esmentat contracte es de 17.942.689 euros i es troba enregistrat dins l'epígraf "Aprovisionaments" del compte de pèrdues i guanys de l'exercici 2001.

En la data actual no és possible quantificar objectivament l'import que suposaria l'aplicació de l'esmentat percentatge en el període compromès, a causa que la quantia a cobrar pels clubs de futbol varia en funció de la categoria en què militen i la classificació que obtinguin en les diferents temporades del Campionat Nacional de Lliga.

12. Ingressos i despeses

12.1. Import net xifra de negocis

Està compost principalment per ingressos de publicitat per 123.188.127 euros i per altres vendes 54.713.113 euros, segons el següent detall:

	2001	2000
Vendes de programes de producció interna	103.579	511.650
Vendes de programes de producció aliena	5.657	3.885.212
Vendes de programes de producció externa	764.072	255.442
Vendes de programes d'informatius	20.921	24.671
Vendes de programes d'esports	46.881.575	44.429.811
Altres vendes	6.937.309	3.662.281
Total	54.713.113	52.769.067

12.2. Subvenció

Inclou bàsicament 41.866.503 euros que corresponen a la subvenció per despeses corrents de l'exercici 2001 que va ser aprovada per la Llei 14/2000 de Pressupostos de la Generalitat de Catalunya amb data 29-12-00 i altres subvencions rebudes de diferents estaments oficials

12.3. Personal

La composició del saldo d'aquest epígraf dels comptes de resultats és el següent:

	2001	2000
Sous i salaris	84.950.741	77.112.807
Seguretat social	20.278.444	18.072.277
Altres despeses socials	1.426.472	1.190.735
Total	106.655.657	96.375.819

El nombre mitjà d'empleats de l'any 2001 de la CCRTV i empreses filials dependents, ha estat de 2.271 persones amb la següent distribució:

Direcció	21
Comandaments intermedis	192
Personal tècnic	1.419
Administració i d'altres	639
Nombre total	2.271

12.4. Transaccions amb empreses associades:

Les transaccions amb empreses associades han estat les següents:

	AUDIOVISUAL SPORT	VANG-3
Ingressos (prestació de serveis)	32.726.443	72.506
Despeses (prestació de serveis)	17.895.239	2.928

13. Altra informació

L'import de les remuneracions per tots els conceptes dels membres del Consell d'Administració durant l'exercici 2001 ha estat de 714.005 euros.

No existeixen ni crèdits ni bestretes concedides als Administradors de l'Ens CCRTV, ni l'Ens està com a garantia de cap obligació personal de tots ells.

CORPORACIÓ CATALANA DE RÀDIO I TELEVISIÓ

**PRESSUPOST DE CAPITAL DE LA CORPORACIÓ CATALANA
DE RADIO I TELEVISIÓ PER AL 2001**

Haver		Euros
12 SUBVENCIONS		71.296.431,19
122 APORTACIONS CAPITAL		71.296.431,19
	TOTAL	71.296.431,19
Deure		
22 IMMOBILITZAT MATERIAL		84.141,69
225 MAQUINARIA I INSTAL.LACIONS		48.080,97
226 MOBILIARI		36.060,73
24 INVERSIONS FINANCERES PERMANENTS		71.212.289,50
240.1 REPOSICIÓ CAPITAL PERMANENT		5.649.513,78
240.2 FONS PATRIMONIALS TVC., SA.		63.783.779,89
240.3 FONS PATRIMONIALS CR., SRG SA.		751.265,13
240.4 FONS PATRIMONIALS CCRTV SERVEIS G.,SA.		1.027.730,70
	TOTAL	71.296.431,19

**PRESSUPOST D'EXPLOTACIÓ DE LA
CORPORACIÓ CATALANA DE RÀDIO I TELEVISIÓ PER AL 2001**

H A V E R		- euros -
74 SUBVENCIONS A L'EXPLOTACIÓ		41.868.137,94
740 SUBVENCIONS DE LA GENERALITAT		41.868.137,94
	TOTAL	41.868.137,94
D E U R E		
62 SERVEIS EXTERIORS		1.575.589,29
621 LLOGUERS		87.531,40
622 CONSERVACIÓ I REPARACIÓ		13.264,34
623 SERV. EMPRESES I PROFESSIONALS		380.939,50
624 TRANSPORTS		13.486,71
625 PRIMES D'ASSEGURANCES		4.411,43
626 SERV. BANC. I SIMILARS		240,40
627 PUBLIC. I RELAC. PÚBLIQUES		200.389,46
628 SUBMIN. COMUNIC. I ENLLAÇOS		54.938,52
629 ALTRES SERVEIS		820.387,53
63 TRIBUTS		83.372,40
631 ALTRES TRIBUTS		83.372,40
64 DESPESES DE PERSONAL		2.021.973,00
640 SOUS I SALARIS		1.680.141,36
642 SEGURETAT SOCIAL		264.775,88
649 ALTRES DESPESES SOCIALS		77.055,76
66 DESPESES FINANCERES		22.112.599,62
663 INTERESSOS DE PRÈSTEC LLARG TERM.		21.992.337,10
668 DIF. NEGATIV. DE CANVI		60,10
669 DESP. FORMAL. I CANCEL. DEUTES		120.202,42
67 TRANSFERÈNCIES A LES SOCIETATS		16.074.603,63
677 TRANSFERÈNCIA A CR,SA.		16.074.603,63
	TOTAL	41.868.137,94

Balanç de situació a 31 de desembre de 2001 i 2000

Actiu	31.12.2001	31.12.2000	Passiu	31.12.2001	31.12.2000
Situacions Trans. Finançamen	539.762.050	389.917.712	Fons Propis (nota 6)	-499.617	80.978.920
Sit. Trans. Finanç. (nota 3.1)	539.762.050	389.917.712	Patrimoni		
			Patrimoni	272.423.344	201.126.913
Immobilitzat	139.741.724	178.602.171	Resultats exercicis anteriors		
Immobilitzat material (nota 3.2 i 4)			Resultats exercicis	-120.147.993	-85.971.464
Edificis i altres construccions	105.177	105.177	Pèrdues i guanys		
Mobiliari i altres instal.lacions	513.314	656.869	Resultat de l'exercici	-152.774.967	-34.176.529
Elements de transport	0	36.527			
Acomptes immob. en curs	0	0			
Amortitzacions	-464.761	-545.293			
	153.730	253.280			
Immobilitzat financer (nota 5)			Creditors llarg termini	495.519.288	373.819.952
Participacions empreses grup	436.884.792	324.967.143	Deutes entitats de crèdit	356.735.593	373.819.952
Inversions financeres permanent	164.985	164.985	Deutes a llarg termini emp. grup	138.783.695	0
Crèdits Empreses Grup	0	0			
Interessos a llarg termini	0	0			
Dipòsits i fiances constituïdes	14.042	14.042			
Provisions	-297.475.825	-146.797.280	Creditors curt termini (nota 8)	184.961.334	114.098.267
	139.587.994	178.348.890			
			Deutes amb entitats de crèdit (nota 8)		
Actiu circulant	477.231	377.256	Venciments curt de préstec llarg termini	17.084.359	16.097.760
Tresoreria generalitat			Deutes amb entitats de crèdit	139.960.571	56.800.906
Subvenció pendent	0	180.304	Interessos a curt termini	6.743.292	2.492.730
				163.788.223	75.391.396
Deutors			Accions pendents desemborsar		
Empreses Grup	385.849	84.972	empreses grup	0	2.253.795
Clients i altres deutors	63.275	64.798	Empreses del grup (nota 3.1)	20.758.567	35.886.058
Personal	8.176	21.863			
Administracions Públiques	0	0	Creditors		
	457.900	171.632	Factures pendents de rebre	31.209	24.858
Tresoreria			Proveïdors i altres creditors	95.389	45.871
Caixa i bancs	19.331	19.094		126.598	70.729
			Creditors no comercials		
Ajust. per periodificació			Personal	69.640	74.951
Despeses anticipades	0	6.226	Altres entitats Públiques	0	0
			Administracions Públiques	218.307	421.337
				287.946	496.288
Total actiu	679.981.005	568.897.139	Total passiu	679.981.005	568.897.139

Les quantitats són en Euros

Comptes de pèrdues i guanys a 31 de desembre de 2001 i 2000

Deure	31.12.2001	31.12.2000	Haver	31.12.2001	31.12.2000
Despeses de personal (nota 11.2)					
Sous i salaris	1.707.243	2.864.517	Altres ingressos d'explotació		
Càrregues socials	241.754	277.111	Ingressos accessoris	197	2.516
	1.948.997	3.141.628	Subvencions Pressupost Explotació	25.996.244	29.442.245
			(nota 11.1)		
				25.996.441	29.444.761
Amortitzacions d'immobilitzat					
Dotacions de l'exercici	38.770	49.368			
Altres despeses d'explotació					
Serveis d'empreses i professionals	212.315	375.474			
Subministrament comunicacions i enllaços	45.417	50.693			
Altres serveis exteriors	1.005.537	1.143.348			
Tributs	63.148	114.102			
	1.326.417	1.683.617			
Beneficis d'explotació	22.682.257	24.570.148	Pèrdues d'explotació		
Despeses financeres			Ingressos financers		
Interessos	24.739.601	23.371.789	Interessos	10.215	1.335.558
Diferències de canvi			Diferències de canvi		
Diferències negatives	15	74	Diferències positives	18	0
Resultats financers positius			Resultats financers negatius	24.729.384	22.036.305
Beneficis de les activitats ordinàries		2.533.843	Pèrdues de les activitats ordinàries	2.047.127	
Pèrdues procedents de l'immobilitzat			Beneficis procedents de l'immobilitzat		
Baixes d'immobilitzat: valor residual	63.813	134.795	Baixes d'immobilitzat material: Ingressos	14.248	0
Pèrdues d'altres exercicis			Ingressos extraordinaris		
Despeses exercicis anteriors	(269)	63	Ingressos Extraordinaris	0	0
Pèrdues participacions empreses grup			Beneficis d'altres exercicis		
(nota 5)			Ingressos i beneficis exercicis anteriors	0	0
Pèrdues participació capital empreses grup	150.694.478	36.575.514	Excés de provisió participacions emp. grup (nota 5)		
			Excés de provisió participació emp. grup	15.932	0
Resultats extraordinaris positius			Resultats extraordinaris negatius	150.727.841	36.710.372
Resultat de l'exercici (Beneficis)			Resultat de l'exercici (Pèrdues)	152.774.967	34.176.529

Les quantitats són en euros

INFORMACIÓ ADICIONAL	31.12.2001	31.12.2000
Resultat de l'exercici (pèrdues)	(152.774.967)	(34.176.529)
Aportacions Generalitat de Catalunya enregistrades a Fons Propis	71.296.431	18.712.416
Resultat de l'exercici després d'aportació	(81.478.536)	(15.464.113)

Memòria corresponent a l'exercici anual acabat el 31.12.2001

1. Activitat de l'ens

L'ens públic Corporació Catalana de Ràdio i Televisió (CCRTV) que regula els serveis de radiodifusió i televisió de la Generalitat de Catalunya es va constituir per la Llei 10/1983 de 30 de maig, publicada al Diari Oficial de la Generalitat de Catalunya, número 337, de 14 de juny de 1983.

L'objecte de la Corporació Catalana de Ràdio i Televisió és regular els serveis de radiodifusió i de televisió gestionats per la Generalitat de Catalunya. L'àmbit geogràfic d'aquests serveis és tot el territori de Catalunya. El domicili social de l'ens públic és a la ciutat de Barcelona.

El model de finançament per a la Corporació Catalana de Ràdio i Televisió procedeix dels pressupostos aprovats per la Generalitat de Catalunya en cada exercici on s'estableixen les aportacions necessàries a realitzar a l'ens a través de la Generalitat de Catalunya. Aquestes aportacions poden ser rebudes via aportació de Capital (nota 6) i/o via subvencions d'Explotació (nota 11.1) per compensar les pèrdues derivades per les activitats pròpies de l'ens.

La Corporació Catalana de Ràdio i Televisió té el 100 % de les accions de les empreses que es detallen a continuació:

Televisió de Catalunya, SA., el seu objecte social és la producció, reproducció i transmissió d'imatges i sons mitjançant emissions d'ones radioelèctriques o transmissions per cable, destinades al públic en general. El domicili social és a la ciutat de Sant Joan Despí.

El seus fons propis a 31.12.2001 són de 132.395.707 euros.

Catalunya Ràdio, SRG, SA., el seu objecte social és la producció, reproducció i transmissió per mitjans radiofònics, de programes i esdeveniments culturals, educatius, artístics, informatius i d'esplai entre altres, destinats al públic en general. El domicili social és a la ciutat de Barcelona.

El seus fons propis a 31.12.2001 són de 4.622.688 euros.

TVC Edicions i Publicacions, SA., el seu objecte social és la producció, reproducció i comercialització de merxandatge, l'edició de llibres i tota altra classe de publicacions, tant pròpies com alienes i efectuar edicions musicals. El domicili social és a la ciutat de Barcelona.

El seus fons propis a 31.12.2001 són de 42.065 euros.

CCRTV Serveis Generals, SA., el seu objecte social és el disseny, elaboració, llicència, distribució, arrendament, cessió i administració de productes i equips, basats en l'ús de tecnologia i eines informàtiques, telemàtiques, de comunicació, audiovisuals i multimèdia, incloent-hi l'administració de sistemes d'informació. El domicili social és a la ciutat de Barcelona.

El seus fons propis a 31.12.2001 són de 5.629.922 euros.

CCRTV Interactiva, SA., el seu objecte social és la producció, reproducció, publicació, compra, venda, explotació comercial, distribució de tota mena de continguts en qualsevol mena de forma multimèdia, tant a la població en general, com a empreses, institucions, organitzacions i professionals. El domicili social és a la ciutat de Barcelona.

El seus fons propis a 31.12.2001 són de 2.073.946 euros.

TVC Multimèdia, SL., el seu objecte social és l'adquisició, gestió, explotació i administració de tot tipus de drets audiovisuals, la producció, programació, comercialització i distribució de tot tipus de programes

audiovisuals, per la seva distribució i explotació en l'àmbit de la difusió radiofònica, televisiva, telemàtica, i altres suports multimèdia, l'edició i comercialització de revistes i publicacions periòdiques com també suplementos, números monogràfics, fascicles, llibres i similars. El domicili social és a la ciutat de Barcelona.

El seus fons propis a 31.12.2001 són de -1.030.450 euros.

2. Bases de presentació

2.1. Imatge fidel

Els comptes anuals adjunts s'han preparat a partir dels registres comptables de l'ens públic Corporació Catalana de Ràdio i Televisió, i inclouen les reclassificacions i els agrupaments necessaris per tal que mostrin la imatge fidel del patrimoni, de la situació financera i dels resultats de Corporació Catalana de Ràdio i Televisió a 31 de desembre de 2001, d'acord amb els principis de comptabilitat generalment acceptats, recollits en la legislació vigent.

Els comptes anuals estan expressats en euros, sense decimals (arrodonits a l'unitat d'euro).

Conjuntament amb aquests comptes es preparen els comptes anuals consolidats, del grup format per l'ens públic CCRTV i les seves empreses filials. Les principals magnituds que es mostren en aquests comptes consolidats a 31 de desembre del 2001, són les següents:

Actiu	775.526.484,00
Fons propis	50.684,00
Import net xifra de negocis	176.717.586,00
Resultat consolidat (pèrdues)	152.583.910,00

3. Normes de valoració, principis i pràctiques de comptabilitat aplicades

En la preparació dels comptes anuals s'han aplicat els següents principis i normes de valoració:

3.1. Situacions transitòries de finançament

D'acord amb les diferents Lleis de Pressupostos de la Generalitat de Catalunya d'exercicis anteriors, i en substitució a les subvencions que tradicionalment es rebien en diners, l'Ens Públic Corporació Catalana de Ràdio i Televisió va ser autoritzat per concertar determinats crèdits bancaris, avalats tots ells per la Generalitat de Catalunya, per tal de finançar les activitats pròpies de l'Ens Públic. L'import d'aquests crèdits concertats directament per la CCRTV sumen un total de 389.917.712 euros (veure Nota 8). Donada l'evident dependència econòmica, actual i futura, de la CCRTV a la Generalitat de Catalunya, i tenint en compte que aquesta última haurà de desemborsar, necessàriament, aquests imports al venciment final dels crèdits bancaris, es va considerar adient en exercicis anteriors reconèixer comptablement un actiu dins el balanç de situació, i sota l'epígraf de "Situacions transitòries de finançament", quedant recollit l'efecte de la contrapartida com més valor dels fons propis de la CCRTV.

Amb data 28 de juny de 2001, Televisió de Catalunya, S.A. (TVC) i Catalunya Ràdio, S.R.G., S.A. han signat un acord amb el seu accionista únic CCRTV, mitjançant el qual les expectatives de cobrament de la Generalitat de Catalunya de 113.074.417 euros i 36.769.921 euros respectivament, corresponents als crèdits concertats directament per TVC i Catalunya Ràdio i avalats per la Generalitat de Catalunya, es materialitzen en un dret de

cobrament per la Corporació Catalana de Radio i Televisió, i es fixen com a calendari de venciments els mateixos que els dels crèdits bancaris avalats. Aquestes expectatives de cobrament han estat registrades per la CCRTV com a "Situacions transitòries de finançament " i la seva contrapartida és la de "Deutes a empreses del grup".

L'import vençut a 31 de desembre de 2001 dels crèdits avalats per la Generalitat és de 21.628.082 euros i per acord de govern de la Generalitat de Catalunya de data 11 de juny de 2002 s'autoritza el seu refinançament amb un nou crèdit avalat per la Generalitat.

3.2. Immobilitzat material.

L'immobilitzat material es valora al preu d'adquisició, el qual inclou les despeses addicionals que es produeixen fins que es posen en funcionament els béns. El cost d'aquests béns no incorpora ni interessos ni diferències de canvi.

Les reparacions que no representen una ampliació de la vida útil i les despeses de manteniment es carreguen contra el resultat de l'exercici en què es produeixen.

L'amortització es dota cada any d'acord amb la vida útil estimada, pel mètode lineal i a partir de la data en què s'enregistra l'adquisició.

Els percentatges anuals d'amortització s'apliquen sobre el valor de cost i són els següents:

Edificis i altres construccions	5 %
Instal·lacions	10 %
Elements transport	20 %
Mobiliari	10 %
Equips Oficines Consell i Direcció General	10 %

Independentment d'aquest criteri d'amortització, quan es detecten elements obsolets s'inicien els tràmits oportuns per tal de donar-los de baixa d'acord amb la normativa establerta per la CCRTV i donant compliment a allò que regula la Llei de Patrimoni de la Generalitat de Catalunya, a la qual està subjecte l'immobilitzat de la CCRTV.

3.3. Immobilitzat financer.

Correspon a les inversions financeres en les empreses del grup i altres. Està valorat al seu cost d'adquisició o aportació, minorat, en el seu cas, per les necessàries provisions per depreciació, per l'excés del cost sobre el valor net comptable de la participació.

3.4. Deutors i creditors no comercials

Els crèdits i els deutes no comercials, tant a curt com a llarg termini, es registren per l'import entregat o a reembossar.

3.5. Curt termini i llarg termini

En el balanç de situació adjunt es classifiquen a curt termini les operacions amb venciment igual o inferior a 12 mesos, i a llarg termini les de venciment superior.

3.6. Despeses anticipades

Són operacions comptabilitzades en l'exercici corrent i que corresponen a despeses d'exercicis posteriors.

3.7. Ingressos i despeses

Els ingressos i despeses s'imputen en funció dels fluxos reals de béns i serveis que representen, independentment del moment en què es produeix el corrent monetari o financer derivat d'aquests.

Tot i així, seguint el principi de prudència, CCRTV només comptabilitza els beneficis realitzats a la data de tancament de l'exercici, mentre que els riscos i les pèrdues previsibles es registren tan bon punt es coneixen.

Els imports dels impostos no deduïbles que graven les operacions de compra de béns o adquisició de serveis, es registren com a més valor dels béns i serveis adquirits.

4. Immobilitzat material

A continuació es mostra un detall del moviment de l'immobilitzat material durant l'exercici 2001 el qual fa també referència al cost dels elements totalment amortitzats.

	Cost històric			Saldo a 31-12-01	Amortització acumulada a 31-12-01	Valor net a 31-12-01	Elements totalment amortitzats a 31-12-01
	Saldo a 31-12-00	Altes	Baixes				
Edificis i Construccions	105.177	0	0	105.177	49.491	55.686	0
Mobiliari i altres instal.lacions	656.869	3.490	147.045	513.314	415.270	98.044	271.427
Elements de transport	36.527	0	36.527	0	0	0	0
TOTAL	798.573	3.490	183.572	618.491	464.761	153.730	271.427

euros

El moviment de l'amortització acumulada durant l'exercici 2001 ha estat el següent:

	Saldo a 31/12/2000	Altes	Baixes	Saldo a 31/12/2001
Edificis i Construccions	44.232	5.259	0	49.491
Mobiliari i altres instal.lacions	472.923	33.511	91.164	415.270
Elements de transport	28.138	0	28.138	0
TOTALS	545.293	38.770	119.302	464.761

5. Immobilitzat financer

El moviment durant l'exercici dels diferents epígrafs que componen l'immobilitzat financer és el següent:

	<i>euros</i>				
	Saldo a 31/12/2000	Addicions	Baixes	Traspassos	Saldo a 31/12/2001
Participacions emp. del grup	324.967.143	111.917.687	(38)	0	436.884.792
Inversions finan. permanents	164.985				164.985
Dipòsits i fiances constit.	14.042				14.042
Total	325.146.170	111.917.687	(38)	0	437.063.819
Provisions	(146.797.280)	(150.694.478)	15.933		(297.475.825)
Total Net	178.348.890	(38.776.791)	15.895	0	139.587.994

El desgloss i moviment durant l'exercici 2001 de les Participacions en empreses del grup són els següents:

Participacions emp.grup	Saldo a 31.12.00	Addicions	Baixes	Saldo a 31.12.01	Provisió a 31.12.01	Saldo Net 31.12.01
Televisió de Catalunya, SA.	162.877.954	110.138.666	(13)	273.016.607	(141.868.795)	131.147.812
Catalunya Ràdio, SRG, SA.	8.230.915	751.273	(7)	8.982.181	(7.367.183)	1.614.998
TVC Multimèdia, SL.	145.791.098	17	(17)	145.791.098	(146.821.547)	(1.030.449)
CCRTV Serveis Generals, SA.	4.941.913	1.027.731	(1)	5.969.643	(409.048)	5.560.595
CCRTV Interactiva, SA.	3.065.162			3.065.162	(991.215)	2.073.947
TVC Edicions i Publicacions, SA.	60.101			60.101	(18.037)	42.064
	324.967.143	111.917.687	(38)	436.884.792	(297.475.825)	139.408.967

euros

Les addicions corresponen bàsicament a les aportacions de capital de la CCRTV realitzades a les empreses filials i que han estat aprovades pel Govern de la Generalitat de Catalunya.

Una retrocessió de les plusvàlues produïdes per les aportacions no dineràries en les ampliacions de capital de l'exercici 1998 que va ser registrada l'any 2000, va motivar que el valor de les participacions en les empreses Televisió de Catalunya, SA., Catalunya Ràdio, SRG, SA. i CCRTV Serveis Generals, SA., sigui inferior al seu valor nominal en 4.324.919 euros.

A 31 de desembre de 2001 s'ha dotat la provisió per les pèrdues de l'exercici de les empreses del grup per 150.694.478 euros i s'ha registrat com a excés de provisió 15.932 euros.

Altres inversions:

La participació en la "Federación de Organismos de Radio y Televisión Autonómicas", el saldo viu de l'exercici 2001 és de 164.985 euros, que representa el 17,77% del seu capital social.

6. Fons propis

El patrimoni de la CCRTV, a 31 de desembre de 2001, dos-cents setanta dos milions quatre-cents vint-i-tres mil tres-cents quaranta-quatre , representen les aportacions de capital dels diferents exercicis que s'incorporen en els diversos pressupostos d'inversions aprovats pel Parlament de Catalunya, i deduïts els imports corresponents a les aportacions efectuades a les empreses filials que han estat aplicades contra resultats negatius d'exercicis anteriors.

Els moviments dels comptes de Fons propis durant l'exercici 2001 han estat els següents:

	Saldo a 31.12.2000	Aportacions de l'exercici	Resultat de l'exercici	Aplicació del resultat	Saldo a 31.12.2001
Patrimoni	201.126.913	71.296.431	0	0	272.423.344
Resultats d'exercicis anteriors	(85.971.464)	0	0	(34.176.529)	(120.147.993)
Resultat de l'exercici	(34.176.529)	0	(152.774.967)	34.176.529	(152.774.967)
Total	80.978.920	71.296.431	(152.774.967)	0	(499.616)

euros

L'aportació de l'exercici ha estat aprovada per la Llei 14/2000 de 29 de desembre de Pressupostos de la Generalitat de Catalunya.

7. Situació Fiscal

CCRTV té oberts a Inspecció Fiscal tots els impostos que li són aplicables i per als anys establerts per la legislació vigent.

Donades les possibles diferents interpretacions de la normativa fiscal aplicable a algunes operacions, podrien existir determinats passius fiscals de caràcter contingent. No obstant, en opinió de la Direcció de l'ens, la possibilitat que es materialitzin aquests passius és remota i, en qualsevol cas, el deute tributari que d'ells pogués derivar-se no afectaria significativament als comptes anuals de l'ens.

8. Deutes amb entitats de crèdit

Els deutes amb entitats de crèdit a 31 de desembre de 2001, són els següents:

Préstecs a llarg termini	356.735.593
Venciments curt de préstecs llarg termini	17.084.359
Préstecs a curt termini	139.960.571
Deutes per interessos	6.743.292
TOTAL	520.523.815

euros

Els préstecs a llarg termini provenen de les diverses lleis de pressupostos i s'han concedit per atendre el finançament de les necessitats pressupostàries. Els préstecs estan avalats per la Generalitat de Catalunya en virtut de les autoritzacions que atorguen les diferents lleis de pressupostos i els acords de govern de la Generalitat.

El saldo de deutes amb entitats de crèdit a 31 de desembre de 2001 el componen els següents préstecs a llarg termini:

Un préstec sindicat de 105.778.130 euros contractat a tipus de mercat, que té una vigència de 10 anys, finalitza el 27 de novembre del 2007 i l'amortització del principal es farà en 14 pagaments semestrals, el primer ha estat el 27 de maig de 2001. Aquest préstec ha estat autoritzat per acord del Govern de la Generalitat de Catalunya de data 30 de juliol de 1997.

Un préstec sindicat per un import de 111.330.572 euros, té una vigència 20 anys, finalitza el 20 de novembre de 2017 i l'amortització del principal es farà en 20 pagaments semestrals, el primer dels quals serà el 27 de maig del 2008. Aquest préstec ha estat autoritzat per acord del Govern de la Generalitat de Catalunya de data 30 de juliol de 1997

Un préstec de 31.571.166 euros, té una vigència 20 anys, incloses 4 anys de carència finalitza el 5 de juny del 2017, i l'amortització del principal és farà en 32 pagaments semestrals, el primer dels quals ha estat el 5 de desembre del 2001. Aquest préstec ha estat autoritzat per acord del Govern de la Generalitat de 27 de maig de 1997.

Durant l'exercici 1998, es van dur a terme dues operacions de préstec sindicat. Una per finançar el pressupost d'inversió 1998 de 42.972.365 euros. Aquesta operació, que està contractada a tipus d'interès de mercat, té una vigència de vint anys, finalitza el 21 de maig del 2018 i l'amortització del principal és farà en vint pagaments semestrals, el primer dels quals serà el 21 de maig del 2008. L'altre per un import de 6.274.566 euros, per finançar, el pressupost d'explotació té una vigència de 12 anys, finalitza el 13 de maig de 2010 i l'amortització del principal és farà en tretze pagaments semestrals, el primer dels quals serà el 13 de maig del 2004. Aquestes operacions estan autoritzades pel Govern de la Generalitat en data 3 de març de 1998.

Durant l'exercici 1999, es van a dur a terme dues operacions de préstec sindicat. Una per finançar el pressupost d'inversió 1999 de 85.301.648 euros. Aquesta operació, que està contractada a tipus d'interès de mercat, té una vigència de vint anys, finalitza el 29 de juny del 2019 i l'amortització del principal és farà en vint quotes semestrals, el primer dels quals serà el 29 de desembre del 2009. L'altre per un import de 6.689.265 euros per finançar, el pressupost d'explotació té una vigència de 10 anys, finalitza el 29 de juny de 2009 i l'amortització del principal és farà en deu quotes semestrals, el primer dels quals serà el 29 de desembre del 2004. Aquestes operacions estan autoritzades pel Govern de la Generalitat en data 18 de maig de 1999.

Els crèdits a curt termini corresponen a les disposicions fetes de les operacions formalitzades amb entitats bancàries, amb la finalitat de finançar necessitats de tresoreria i circularitzar les aportacions a les empreses filials. Aquestes operacions de crèdit han estat autoritzades pel Govern de la Generalitat, amb un límit de disposició total de 163.543.879 euros.

L'Ens públic té contractades diverses operacions financeres (swaps), amb l'objectiu de cobrir el cost financer dels préstecs per un nominal de 173.005.626 euros.

9. Comptes amb empreses del grup

Aquests comptes corresponen a saldos amb les empreses Televisió de Catalunya, SA, Catalunya Ràdio SRG, SA., CCRTV Serveis Generals, SA., TVC Edicions i Publicacions, SA, CCRTV Interactiva, SA., i TVC Multimèdia, SL., generades per la gestió conjunta de la tresoreria del grup.

10. Creditors

Representen els saldos pendents de pagar a 31.12.01 a proveïdors de funcionament i inversions.

11. Ingressos i despeses

11.1. Subvenció

La subvenció per despeses corrents de l'exercici 2001 va ser aprovada per la Llei 14/2000 de 29 de desembre de Pressupostos de la Generalitat de Catalunya. Aquest import de 25.996.244 euros, correspon bàsicament al net entre l'import de subvenció rebut, de 41.866.504 euros i l'import de subvenció d'exploració aportat a Catalunya Ràdio, SRG,SA. per un import de 16.074.604 euros, mentre que els restants 204.344 euros corresponen a altres subvencions rebudes.

11.2. Despeses de personal

La composició del saldo d'aquest epígraf dels comptes de resultats adjunts és la següent:

	2001	2000
Sous i salaris	1.707.243	2.864.514
Càrregues socials	214.159	257.912
Altres despeses socials	27.595	19.202
Total personal	1.948.997	3.141.628

euros

El nombre mitjà d'empleats l'any 2001 ha estat de 26 persones.

La distribució per categories professionals és la següent:

Direcció	14
Comand. intermitjos	2
Administratius i altres	10
Total	26

11.3. Transaccions efectuades entre empreses del grup.

Les operacions realitzades durant l'any 2000 entre empreses del grup han estat les següents:

	TVC	TVC EDICIONS	CCRTV SERVEIS GRALS.	CCRTV INTERACTIVA	TVC NETMEDIA
Prestació de serveis	2.942		57.316	11.810	
Total despeses	2.942	0	57.316	11.810	0
Prestació de serveis	0	6.428	0	0	44
Total ingressos	0	6.428	0	0	44

euros

12. Altra informació

Les remuneracions per tots els conceptes dels membres del Consell d'Administració de la Corporació Catalana de Ràdio i Televisió durant l'exercici 2001 han estat de 714.005 euros.

No existeixen ni crèdits ni bestretes concedides als Administradors de l'ens CCRTV, ni l'Ens està com a garantia de cap obligació personal de tots ells.

13. Quadre de finançament

A continuació es mostra el quadre de finançament de la Corporació Catalana de Ràdio i Televisió, corresponent als exercicis 2001 i 2000:

	2001	2000
ORIGEN DELS FONDS		
Resultat de l'exercici	(152.774.967)	(34.176.529)
Ajustaments:		
Operacions no relacionades amb moviments de fons:		
Depreciació de l'immob. financer	150.694.478	36.575.511
Excés de provisions de participacions	(15.932)	
Amortitzacions de l'immobilitzat	38.770	49.367
Pèrdues procedents de l'immobilitzat	64.270	134.795
Recursos generats per les operacions	(1.993.381)	2.583.144
FONS PROVINENTS D'ALTRES ORÍGENS		
Aportacions per futures operacions de capital	71.296.431	71.296.431
Crèdits a llarg termini	0	0
Baixes Immobilitzat financer	0	22.772
	71.296.431	71.319.204
APLICACIÓ DELS FONDS		
Deutes amb empreses del grup	5.530.321	
Compres de l'immobilitzat	3.490	13.439
Immobilitzat financer i altres immobilitzacions	111.917.649	88.201.459
Traspàs a curt termini de deute amb empreses del grup	5.530.321	
Traspàs a curt termini de deute a llarg termini	17.084.359	16.097.761
	140.066.140	104.312.659
AUGMENT/(DISMINUCIÓ) DEL CAPITAL DE TREBALL	(70.763.090)	(30.410.311)
VARIACIONS DE CAPITAL DE TREBALL		
Variació deutors	106.203	118.315
Variació creditors	(70.863.067)	(30.510.193)
	(70.756.864)	(30.391.878)
VARIACIONS NETES DELS FONDS LÍQUIDS		
Caixa i bancs	(6.226)	(18.433)
	(70.763.090)	(30.410.311)

euros

TELEVISIÓ DE CATALUNYA, S.A.

PRESSUPOST DE CAPITAL DE TELEVISIÓ DE CATALUNYA, S.A. PER AL 2001**H A V E R****- euros -**

12 FONS PATRIMONIAL	63.783.779,89
122 FONS PATRIMONIAL	63.783.779,89
TOTAL	63.783.779,89

D E U R E

21 IMMOBILITZAT IMMATERIAL	54.757.768,08
215 APLICACIONS INFORMÀTIQUES	132.222,66
218 FONS DE PRODUCCIÓ	54.625.545,42
22 IMMOBILITZAT MATERIAL	7.228.985,61
221 EDIFICIS I ALTRES CONSTRUCCIONS	477.804,62
222 INSTAL. COMPLEXES ESPECIAL.	3.900.268,05
224 UTILLATGE	0,00
225 MAQUINARIA I INSTAL.LACIONS	1.678.939,33
226 MOBILIARI	185.712,74
227 EQUIPS D'INFORMÀTICA	757.876,26
228 ELEMENTS DE TRANSPORT	228.384,60
29 PROVISIÓ D'IMMOBILITZAT	1.797.026,19
291 PROVISIÓ IMMOBILITZAT IMMATERIAL	1.797.026,19
TOTAL	63.783.779,89

**PRESSUPOST D'EXPLOTACIÓ DE
TELEVISIÓ DE CATALUNYA, S A. PER AL 2001**

H A V E R

	- euros -
70 VENDES I INGRESSOS PER NATURALES A	184.783.341,15
700 PUBLICITAT	124.483.430,10
701 ALTRES VENDES	58.506.280,58
705 VENDES DE SERVEIS	1.793.630,47
73 TREBALLS REALITZATS PER L' EMPRESA	12.739.839,89
731 TREBALLS REALITZATS IMMOB. IMMATERIAL	12.739.839,89
75 INGRESSOS PER SERVEIS DIVERSOS	3.083.799,12
759 INGRESSOS PER SERVEIS DIVERSOS	3.083.799,12
76 INGRESSOS FINANCERS	122.606,47
764 ALTRES INGRESSOS	91.954,85
768 DIFERÈNCIES POSITIVES CANVI	30.651,62
77 INGRESSOS EXTRAORDINARIS	37.339.692,04
778 INGRESSOS EXTRAORDINARIS	37.339.692,04
T O T A L	<u>238.069.278,67</u>

D E U R E

60 COMPRES	110.258.657,58
600 COMPRES MERCADERIES	2.416.621,59
601 COMPRES PRODUCTES ACABATS	103.332.485,91
602 COMPRES ELEMENTS I CONJUNTS INCORP.	4.509.550,08
62 SERVEIS EXTERIORS	43.317.568,79
621 LLOGUERS	7.892.316,66
622 CONSERVACIÓ I REPARACIÓ	823.614,97
623 SERV. EMPRESES I PROFESSIONALS	16.119.517,27
624 TRANSPORTS	444.815,07
625 PRIMES D'ASSEGURANCES	250.898,51
626 SERV. BANC. I SIMILARS	126.452,95
627 PUBLIC. I RELAC. PÚBLIQUES	2.602.574,74
628 SUBMIN. COMUNIC. I ENLLAÇOS	12.278.635,22
629 ALTRES SERVEIS	2.778.743,40
63 TRIBUTS	186.566,18
631 ALTRES TRIBUTS	186.566,18
64 DESPESES DE PERSONAL	77.524.262,86
640 SOUS I SALARIS	61.515.812,63
642 SEGURETAT SOCIAL	14.875.043,57
649 ALTRES DESPESES SOCIALS	1.133.406,66
66 DESPESES FINANCERES	6.684.138,09
663 INTERESSOS DE PRÈSTEC	5.979.138,87
668 DIF. NEGATIV. DE CANVI	704.987,20
669 ALTRES DESPESES FINANCERES	
69 DOTACIONS A LES PROVISIONS	98.085,18
694 PROVISIONS DIVERSES	98.085,18
T O T A L	<u>238.069.278,67</u>

PRICEWATERHOUSECOOPERS

Edifici C/ de Madrid
Avinguda Diagonal, 640
08017 Barcelona
Tel. +34 932 332 700
Fax +34 934 029 032

INFORME D'AUDITORIA DE COMPTES ANUALS

A l'Accionista de Televisió de Catalunya, S.A.

- Hem auditat els comptes anuals de Televisió de Catalunya, S.A., que comprenen el balanç de situació a 31 de desembre de 2001, el compte de pèrdues i guanys i la memòria corresponents a l'exercici anual clos en aquesta data, la formalització dels quals és responsabilitat de l'administrador de la Societat. La nostra responsabilitat és expressar una opinió sobre aquests comptes anuals en conjunt basada en la feina efectuada segons les normes d'auditoria acceptades generalment, que requereixen l'examen, mitjançant proves selectives, de l'evidència justificativa dels comptes anuals i l'avaluació de la presentació, dels principis comptables aplicats i de les estimacions efectuades.
- L'administrador presenta, a efectes comparatius d'acord amb la legislació mercantil, a més dels imports de l'exercici 2001 el que correspon a l'exercici anterior de cada partida del balanç, del compte de pèrdues i guanys i del quadre de finançament. La nostra opinió es refereix als comptes anuals de l'exercici 2001, exclusivament. Amb data 30 de juny de 2001 vam emetre el nostre informe d'auditoria sobre els comptes anuals de l'exercici 2000 on expressàrem una opinió amb excepcions.
- L'Estad d'informació addicional adjunt (veure pàgina 2), no està contemplat per la legislació mercantil vigent. En conseqüència, l'esmentada informació addicional no forma part dels comptes anuals adjunts de la Societat.
- Dins de l'actiu del balanç de situació adjunt de l'exercici anterior, es mostra un import de 113.074.417 euros sota l'epígraf de "Situacions Transitàries de Finançament". Tal com s'indica a la Nota 4.1 de la memòria adjunta, aquest saldo deutor va ser comptabilitzat en exercicis anteriors, 1997, 1998 i 1999, i amb abonament als comptes de pèrdues i guanys dels exercicis respectius. L'explicació d'aquesta comptabilització es basa en què les subvencions a l'explotació que tradicionalment es rebien en diners, pels exercicis abans esmentats, 1997, 1998 i 1999, van ser substituïdes, parcial o totalment, per avals prestatats per la Generalitat de Catalunya per tal que Televisió de Catalunya, S.A. pogués concertar directament uns crèdits bancaris (per un import total de 113.074.417 euros, i pendents de pagament en la seva totalitat a 31 de desembre de 2000). Tot això d'acord amb el que disposen les Llei respectives de Pressupostos de la Generalitat de Catalunya, per tal de finançar part dels pressupostos d'explotació d'aquells exercicis. Tal com s'indica a la nota 4.1 de la memòria, la comptabilització d'aquest actiu pretén reflectir el reconeixement lícit de les obligacions futures de pagament dels avals per part de la Generalitat de Catalunya, per la clara dependència econòmica i financera passada, actual i futura, que existeix amb aquest organisme públic. Entenem que aquest criteri comptable té problemes per ser acceptat, atesa la naturalesa de l'instrument suport (l'aval). En aquestes circumstàncies, qualificaríem la comptabilització d'aquest actiu com a no acceptable d'acord amb els principis i les normes comptables acceptats generalment.


PriceWaterhouseCoopers Auditores, S.L. - R. M. Madrid, hoja 87.201.1, letra T5, tomo 9.247, libro 8.034, sección 1ª
Inscrita en el R.D.A.C. con el número 30343 - C.I.F. B-76031367

PRICEWATERHOUSECOOPERS

Ampli posterioritat a la formulació per l'administrador de la societat dels comptes anuals de l'exercici 2000, i amb data 28 de juny de 2001, Televisió de Catalunya, S.A. ha signat un acord amb el seu accionista únic, la Corporació Catalana de Ràdio i Televisió, en funció del qual les expectatives de cobrament que la societat tenia enregistrades completament amb la Generalitat de Catalunya de 113.074.417 euros a 31 de desembre de 2000, es materialitzen com un dret de cobrament amb la Corporació Catalana de Ràdio i Televisió, fixant-se un calendari de venciments dels mateixos que els préstecs bancaris i traspassant aquest import de l'epígraf de "Situacions Transitàries de Finançament" als comptes de crèdits a llarg i curt termini a empreses del grup dels epígrafs de balanç d'"Inmobilitzacions financeres" i "Inversions financeres temporals" respectivament, en funció dels venciments dels crèdits concertats, motiu pel qual acceptem el criteri comptable utilitzat.

- La nostra opinió és que, els comptes anuals adjunts de l'exercici 2001 expressen la imatge fidel del patrimoni i de la situació financera de Televisió de Catalunya, S.A., a 31 de desembre de 2001, i dels resultats de les seves operacions i dels recursos que ha obtingut i ha aplicat durant l'exercici anual clos el mateix dia i que contenen la informació necessària i suficient per interpretar-los i comprendre'ls adequadament, en tots els aspectes significatius, segons els principis i les normes comptables acceptats generalment que, tret del canvi de criteri en la comptabilització de les aportacions de capital rebudes en l'exercici 2001 per compensació de pèrdues que s'explica a la Nota 2.2 de la memòria adjunta i amb el que estem d'acord, són uniformes amb els aplicats en l'exercici anterior.
- L'informe de gestió adjunt de l'exercici 2001 conté les explicacions que l'administrador considera oportunes i no és part integrant dels comptes anuals. Hem verificat que la informació comptable que conté concorda amb la dels comptes anuals de l'exercici 2001. La nostra feina com a auditors es limita a verificar l'informe de gestió amb l'abast que aquest paràgraf indica i no inclou la revisió d'informació diferent de l'obtinguda a partir dels registres comptables de la Societat.

PriceWaterhouseCoopers Auditores, S.L.


Begoña Esteban i Creus
Soci-Auditor de Comptes
28 de juny de 2002

2

Balanços de situació a 31 de desembre de 2001 i 2000 (Les quantitats són en euros)

Actiu	31.12.2001	31.12.2000	Passiu	31.12.2001	31.12.2000
Situacions trans. finançament	0	113.074.417	Fons propis (nota 11)	132.395.707	155.341.834
Situacions transitòries finançament (nota 4.1)	0	113.074.417	Capital social	148.014.399	148.014.412
			Reserves	13	0
Immobilitzat	248.284.969	129.994.044	Aportacions pendents d'aplicació	126.250.088	16.111.434
Immobilitzat immaterial (nota 5)			Resultats neg. d'exercicis anteriors	(8.784.012)	(4.121.735)
Prop. industrial, concessions i altres	206.533	169.467	Resultat de l'exercici	(133.084.781)	(4.662.277)
Projectes de Recerca i desenvolupament	625.844	-			
Aplicacions informàtiques	1.635.150	847.517			
Fons de produccions	242.848.757	214.232.604			
Avenços i immobilitzat immat. en curs	14.060.895	16.588.518			
Amortització acumulada	(151.655.930)	(128.694.524)	Ingressos a distribuir varis exercicis	7.632.584	5.931.166
	107.721.249	103.143.582	Subvencions de capital (nota 12)	7.067.281	5.349.531
Immobilitzat material (nota 6)			Diferències positives de canvi	565.303	581.635
Terrenys, edificis i construccions	16.101.087	14.986.093	Provisions per riscos	922.712	922.710
Instal.lacions tècniques	46.869.045	43.789.580	Provisions per impostos i riscos (nota 13)	922.712	922.710
Mobiliari i altres instal.lacions	17.513.209	16.792.909			
Avenços i immobilitzat mat. en curs	522.273	805.410	Creditors a llarg termini	104.589.661	108.832.099
Altres immobilitzat	2.780.881	2.051.182	Deutes amb entitats de crèdit (nota 14)	104.589.541	108.831.979
Amortització acumulada	(54.256.549)	(51.689.355)	Fiances i dipòsits rebuts	120	120
	29.529.946	26.735.819			
Immobilitzat financer (nota 7)			Creditors a curt termini	97.145.807	84.901.842
Crèdits a emp. grup	104.589.541	0	Deutes amb entitats de crèdit (nota 14)		
Crèdits a emp. associades	6.329.928	0	Venciments a curt de préstecs a llarg termini	4.242.438	4.242.438
Altres crèdits	66.111	66.111	Prèstecs i altres deutes	16.726.981	-
Dipòsits i fiances constituïdes	48.194	48.532	Deutes per interessos	1.452.422	334.175
	111.033.774	114.643		22.421.841	4.576.613
Despeses a distribuir	0	44.072	Deutes amb empreses del grup (nota 9)	3.315.952	4.712.692
Drets adquirits i altres despeses	0	44.072	Deutes amb empreses associades (nota 9)	2.928	1.580.818
			Creditors		
Actiu circulant	94.401.502	112.817.118	Factures pendents de rebre	31.237.208	26.456.706
Existències (nota 8)			Proveïdors i altres creditors	29.367.890	32.726.120
Mat. auxiliar, cintes i recanvis	1.507.997	1.629.789		60.605.098	59.182.826
Produccions i drets d'emissió	3.600.662	3.279.963	Creditors no comercials		
Avenços	2.019.689	2.393.326	Personal	1.613.766	1.937.140
	7.128.348	7.303.078	Administracions públiques	3.973.627	4.555.768
Deutors				5.587.393	6.492.908
Clients i altres deutors	42.585.129	46.298.831	Ajustaments per periodificació		
Empreses del grup, deutors (nota 9)	27.593.605	36.424.032	Ingressos anticipats (nota 4.7)	5.212.595	8.355.985
Empreses associades, deutors (nota 9)	334.180	6.262.089			
Personal	557.089	417.709			
Administracions públiques	3.960.527	1.878.998			
Provisions per insolvències	(3.387.280)	(3.358.601)			
	71.643.250	87.923.058			
Inversions financeres temporals (nota 10)					
Altres crèdits	179.969	211.358			
Crèdits a empreses del grup	4.242.438	0			
	4.422.407	211.358			
Tresoreria					
Caixa i bancs	899.338	5.870.133			
	899.338	5.870.133			
Ajustaments per periodificació					
Despeses anticipades (nota 4.7)	10.308.159	11.509.491			
Total actiu	342.686.471	355.929.651	Total passiu	342.686.471	355.929.651

Comptes de pèrdues i guanys dels exercicis anuals acabats el 31 de desembre de 2001 i 2000 (Les quantitats són en euros)

Deure	31.12.2001	31.12.2000	Haver	31.12.2001	31.12.2000
Aprovisionaments			Import net de la xifra de negocis (nota 16.1)		
Consum de mat. aux. i rec. (nota 16.3)	3.070.959	2.240.158	Publicitat	112.844.444	123.235.603
Despeses externes	94.057.093	97.878.049	Altres vendes	51.407.843	59.487.914
	97.128.052	100.118.207	Prestació de serveis	1.235.900	1.594.996
			Rapells	(3.117.619)	(3.198.208)
				162.370.568	181.120.305
Despeses de personal (nota 16.4)			Increment d'existències		
Sous i salaris	67.205.888	60.143.200	Produccions	320.699	170.032
Càrregues socials	17.135.404	14.908.583			
	84.341.292	75.051.783			
Amortització de l'immobilitzat			Treballs per a l'immobilitzat		
Dotacions de l'exercici	70.044.584	64.745.850	Treballs realitzats per l'empresa	10.270.215	11.085.308
Provisions per insolvències			Altres ingressos d'explotació		
Dotació de l'exercici (nota 16.5)	38.741	28.103	Ingressos accessoris	3.452.779	4.642.067
	38.741	28.103	Subvencions (nota 16.2)	362.400	347.757
			Provisions per insolvències aplicades	10.062	105.718
Altres despeses d'explotació				3.825.241	5.095.542
Serveis d'empreses i professionals	18.061.890	16.204.537			
Subministram., comunica. i enllaços	14.516.981	12.744.816			
Altres serveis exteriors	20.185.889	14.768.021			
Tributs	619.430	554.253			
	53.384.190	44.271.627			
Beneficis d'explotació	0	0	Pèrdues d'explotació	128.150.136	86.744.383
Despeses financeres			Ingressos financers		
Interessos	6.146.503	5.835.118	Interessos	585.370	545.400
Diferències de canvi			Diferències de canvi		
Diferències negatives	1.570.892	2.370.043	Diferències positives	1.291.334	1.840.822
Resultat financers positius	0	0	Resultat financers negatius	5.840.691	5.818.939
Beneficis de les activ.ordinàries	0	0	Pèrdues de les activ. Ordinàries	133.990.827	92.563.322
Pèrdues procedents de l'immobilitzat			Beneficis procedents de l'immobilitzat		
Baixes d'immob. mat.: Valor residual	228.970	499.219	Baixes d'immob. mat.: Ingressos	248.071	71.743
Baixes d'immob. inmat.: Valor residual	2.003.624	3.147.879			
	2.232.594	3.647.098	Aportacions de socis		
			Aportacions de socis aplicades	0	52.584.015
Despeses extraordinàries			Ingressos extraordinaris		
Despeses i pèrdues extraordinàries	7.767	429.730	Ingressos extraordinaris	1.134.384	41.574.051
Pèrdues d'altres exercicis			Subvencions de capital		
Despeses i pèrdues exerc. anteriors	1.006	3.184.655	Traspàs a resultat de l'exercici	1.159.058	908.148
			Beneficis d'altres exercicis		
			Ingressos i benef. exercicis anteriors	605.900	24.571
Resultats extraord. positius	906.046	87.901.045	Resultats extraord. negatius	0	0
Benefici abans d'impostos	0	0	Pèrdues abans d'impostos	133.084.781	4.662.277
Impost sobre Societats (nota 13)	0	0			
Resultat de l'exercici (Guanys)	0	0	Resultat de l'exercici (Pèrdues)	133.084.781	4.662.277

ESTAT D'INFORMACIÓ ADDICIONAL	31.12.2001	31.12.2000
Resultat de l' exercici (pèrdues)	(133.084.781)	(4.662.277)
Finançament rebut durant l' exercici:		
- Aportacions de socis enregistrades a Fons Propis segons el que disposa la normativa comptable vigent.	110.138.654	11.050.696
Suma del resultat de l' exercici més aportacions de socis netes	(22.946.127)	6.388.419

Memòria corresponent a l'exercici anual acabat el 31.12.2001

1. Activitat de la societat

Televisió de Catalunya, S.A. (TVC) es va constituir el 7 d'octubre de 1983 sota la normativa de la Llei 10/1983, de 30 de maig, de creació de l'ens públic Corporació Catalana de Ràdio i Televisió (CCRTV) i de regulació dels serveis de radiodifusió i televisió de la Generalitat de Catalunya, publicada al Diari Oficial de la Generalitat de Catalunya, número 337, de 14 de juny de 1983.

El seu objecte social és la producció, reproducció i transmissió d'imatges i sons mitjançant emissions d'ones radioelèctriques o transmissions per cable, destinades al públic en general amb finalitats culturals, educatives, artístiques, informatives i d'esplai, la divulgació de declaracions i comunicacions oficials d'interès públic, la comercialització i venda dels seus productes, l'emissió de publicitat i les activitats connexes o complementàries de les anteriors.

El règim jurídic de la societat ve regulat per l'esmentada Llei 10/1983, les normes sobre el Règim Jurídic de les Societats Anònimes, les Lleis de Finances Públiques i de Patrimoni de la Generalitat de Catalunya i per les altres normes que li són aplicables.

El model de finançament de TVC és mixt, combinant ingressos comercials procedents de la publicitat i venda de produccions i drets, i públics procedents dels pressupostos aprovats per la Generalitat de Catalunya en cada exercici on s'estableixen les aportacions necessàries a realitzar a TVC a través de la CCRTV. Aquestes aportacions han estat rebudes durant els exercicis 2000 i 2001 via aportacions de capital (Nota 11).

2. Bases de presentació

2.1. Imatge fidel

Els comptes anuals adjunts s'han preparat a partir dels registres comptables de TVC que es mantenen en euros, i inclouen les reclassificacions i els agrupaments necessaris per tal que mostrin la imatge fidel del patrimoni, de la situació financera i dels resultats de Televisió de Catalunya, S.A. a 31 de desembre de 2001 d'acord amb els principis de comptabilitat generalment acceptats, recollits en la legislació en vigor.

Els comptes anuals estan expressats en euros, sense decimals (arrodonits a la unitat d'euro).

Els comptes anuals estan pendents d'aprovació per la Junta General d'Accionistes. No obstant això, la Direcció de TVC estima que aquests comptes anuals seran ratificats sense canvis significatius.

2.2. Uniformitat

De les aportacions de capital per compensació de pèrdues rebudes per la Societat en l'exercici 2000, i segons un acord de l'Accionista Únic, la Societat va traspasar un total de 52.584 milers d'euros com a ingrés extraordinari en el compte de pèrdues i guanys de l'esmentat exercici, i per tant, va disminuir les pèrdues de l'exercici 2000 en aquest import. En l'exercici 2001 no s'ha traspasat cap import al compte de pèrdues i guanys provinent de les aportacions de capital rebudes de l'Accionista Únic per compensació de pèrdues (veure nota 11).

2.3. Comparació de la informació

Els imports corresponents a l'exercici 2000 han estat convertits a euros amb la finalitat de fer-los comparatius amb els de l'exercici actual. Per això, s'han aplicat a les xifres de l'exercici precedent el tipus de conversió

publicat en el Reglament 2866/98 del Consell de 31 de desembre de 1998 i que correspon a 1 euro = 166,386 pessetes i les regles d'arrodoniment previstes en la Llei 46/1998 de 17 de desembre en el seu article 11.

Segons el previst a la normativa vigent, aquests tipus de conversió s'han aplicat a les partides que componen els comptes anuals, i s'enregistren les diferències per arrodoniment com a resultats financers.

La societat ha procedit a reclassificar en aquests comptes anuals alguns imports corresponents a l'exercici 2000 amb la finalitat de fer-los comparables amb els de l'exercici actual. La xifra de subvencions de explotació i la xifra de subvencions de capital en el compte de pèrdues i guanys del exercici 2000 ha estat disminuïda i augmentada respectivament per un import de 873.974 euros.

3. Aplicació del resultat de l'exercici

Es proposarà a la Junta General d'Accionistes l'aplicació del resultat de l'exercici al compte de "Resultats negatius d'exercicis anteriors"

4. Normes de valoració, principis i pràctiques de comptabilitat aplicades

En la preparació dels comptes anuals s'han aplicat els principis i normes de valoració següents:

4.1. Situacions transitòries de finançament

Les subvencions a l'explotació que tradicionalment es rebien en diners, per als exercicis 1997, 1998 i 1999 van ser substituïdes parcialment o totalment, per avals de la Generalitat de Catalunya perquè TVC pogués concertar directament uns crèdits bancaris per un import total de 113.074.417 euros. Tot això d'acord amb el que disposaven les respectives Lleis de Pressupostos de la Generalitat de Catalunya. Donada l'evident dependència econòmica, actual i futura, de TVC d'aquests ingressos i, tenint en compte que la Generalitat de Catalunya els haurà de desemborsar, necessàriament, al venciment final dels crèdits bancaris, es va considerar adient en els exercicis abans esmentats:

- reconèixer com a ingrés, sota l'epígraf de subvencions, els avals atorgats per la Generalitat de Catalunya als crèdits concertats per TVC, d'acord amb les respectives Lleis de Pressupostos, i, com a contrapartida,
- comptabilitzar a l'actiu, dins l'epígraf de "Situacions transitòries de finançament", el reconeixement tàcit de les obligacions futures de pagament dels avals, per part de la Generalitat de Catalunya.

El fet d'haver comptabilitzat aquests avals en exercicis anteriors, implica que al tancament de l'exercici anterior, 31 de desembre de 2000, hi havia reconegut el saldo de 113.074.417 euros a l'actiu del balanç dins l'epígraf de "Situacions transitòries de finançament", i hi quedava recollit l'efecte de la contrapartida com a més valor dels fons propis de la Societat.

Amb data 28 de juny de 2001, TVC ha signat un acord amb el seu accionista únic CCRTV, mitjançant el qual aquestes expectatives de cobrament de la Generalitat de Catalunya de 113.074.417 euros es materialitzen en un dret de cobrament amb la Corporació Catalana de Radio i Televisió, i es fixen com a calendari de venciments els mateixos que els dels crèdits bancaris avalats (nota 14). Per aquest motiu, durant l'exercici 2001, s'ha reclassificat l'import de l'epígraf de "Situacions Transitòries de Finançament" als comptes de crèdits a llarg i curt termini a empreses del grup dels epígrafs de balanç de "Immobilitzacions financeres" i "Inversions financeres temporals", respectivament, en funció dels venciments dels crèdits concertats (veure notes 7 i 10).

4.2. Immobilitzat immaterial

4.2.1. Propietat industrial, concessions i altres

Es valora al cost d'adquisició i s'amortitza linealment segons un coeficient anual del 5 % en el cas de la propietat industrial i d'un 25 % les concessions administratives.

4.2.2. Aplicacions informàtiques

Es valora al cost d'adquisició i s'amortitza linealment segons un coeficient anual del 25 %.

4.2.3. Fons de produccions

Es valora de la forma següent:

- Drets d'emissió de pel·lícules i sèries: es valoren a preu de cost extern i això inclou drets, traduccions, doblatges, materials, música i efectes i subtitulació externa i es donen d'alta en el fons de producció quan es reben els materials i s'inicia el període de llicència.
- Coproduccions, drets d'antena i telenovel·les de producció pròpia: valorat al preu de cost extern i cost intern directe.

El criteri d'amortització és el següent:

- Els drets d'emissió de pel·lícules i sèries es deprecien a partir de la primera emissió amb els criteris següents:

Emissions contractades	1a.	2a.	3a.	4a.
1	100 %			
2	60 %	40 %		
3	60 %	30 %	10 %	
4 o més	60 %	20 %	10 %	10 %

- S'amortitzen al 18 % anual a partir de l'inici de llicència en el cas de les coproduccions i a partir de la primera emissió en el cas de les telenovel·les de producció pròpia. En tots dos casos, es deprecien en un 10% addicional a la primera emissió.

Els valors residuals de les produccions es deprecien al 100 % en finalitzar el període de llicència. Si aquest és indefinit, es considera un màxim de 10 anys.

4.2.4. Avenços

Els pagaments realitzats per a l'adquisició de drets d'emissió de produccions de les quals no s'han rebut els materials o bé TVC no té llicència, es consideren com avenços.

4.3. Immobilitzat material

L'immobilitzat material es valora al preu d'adquisició, el qual inclou les despeses addicionals que es produeixen fins que es posen en funcionament els béns. El cost d'aquests béns no incorpora ni interessos ni diferències de canvi.

Les reparacions que no representen una ampliació de la vida útil i les despeses de manteniment es carreguen contra el resultat de l'exercici en què es produeixen.

Els costos d'ampliació o millora que donen lloc a un augment de la vida útil dels béns s'activen com a més valor d'aquests.

L'amortització es dota cada any d'acord amb la vida útil estimada, pel mètode lineal i a partir de la data en què s'enregistra l'adquisició.

Els percentatges anuals d'amortització s'apliquen sobre el valor de cost i són els següents:

Material tècnic divers	14
Utilatge tècnic divers	15
Unitats mòbils	15
Instal·lacions no tècniques de Sant Joan Despí	7
Instal·lacions immoble Departament Comercial	7
Elements de transport	25
Mobiliari i equips d'oficina	10
Equips informàtics i xarxa informàtica	20
Instal·lacions complexes especialitzades	14
Edificis i altres construccions	3

Independentment d'aquest criteri d'amortització, quan es detecten elements obsolets s'inicien els tràmits oportuns per tal de donar-los de baixa d'acord amb la normativa establerta per la CCRTV i donant compliment a allò que regula la Llei de Patrimoni de la Generalitat de Catalunya, a la qual està subjecte l'immobilitzat material de TVC.

4.4. Deutors i creditors no comercials

Els crèdits i els deutes no comercials, tant a curt com a llarg termini, es registren per l'import entregat o a reembossar.

4.5. Existències

Les existències s'han valorat d'acord amb els criteris següents:

4.5.1. Materials

- Recanvis: valorats al preu d'adquisició de l'última compra.
- Material auxiliar tècnic, consumible i cintes de vídeo: valorats al cost mitjà ponderat d'adquisició.

4.5.2. Produccions

- Els programes de producció pròpia d'actualitat i, en general, tots aquells que rarament s'emeten més d'una vegada es valoren al cost de realització del programa, tant intern (sous i salaris, materials consumits, etc.) com extern (fonamentalment de treballs, serveis i subministraments exteriors) i es deprecien al 100 % a la primera emissió.

4.5.3. Avenços

Els pagaments realitzats per a l'adquisició de drets d'emissió de produccions d'actualitat de les quals no s'han rebut els materials o bé TVC no té llicència, es consideren com avenços i no com a compres.

4.6. Curt termini i llarg termini

Es classifiquen a curt termini les operacions amb venciment igual o inferior a 12 mesos, i a llarg termini les de venciment superior.

4.7. Despeses i ingressos anticipats

4.7.1. Despeses anticipades

Són operacions comptabilitzades en l'exercici corrent i que corresponen a despeses d'exercicis posteriors. Corresponen bàsicament a contractes de drets esportius.

4.7.2. Ingressos anticipats

El saldo correspon a factures emeses per TVC que s'imputen a ingressos d'exercicis posteriors i està ocasionat principalment per un contracte de drets esportius i per cobraments anticipats de contractes publicitaris.

4.8. Transaccions en moneda estrangera

Les transaccions en moneda estrangera es registren comptablement pel seu contravalor en euros, utilitzant els tipus de canvi vigents a la data de l'operació.

Les diferències negatives no realitzades, resultants de la valoració dels saldos corrents en moneda estrangera al tipus vigent a la data de tancament de l'exercici, s'imputen a resultats, i les diferències positives no realitzades s'imputen a ingressos a distribuir i es porten a resultats quan es realitzen.

4.9. Impost sobre Societats

La despesa per l'Impost sobre Societats de cada exercici es calcula en funció del resultat econòmic abans d'impostos, augmentat o disminuït, segons correspongui, per les diferències permanents amb el resultat fiscal, entenent aquestes com les produïdes entre la base imposable i el resultat comptable abans d'impostos que no reverteixen en períodes subsegüents.

El benefici fiscal corresponent a les diverses bonificacions i deduccions es considera com un import menor de l'Impost sobre Societats de cada exercici. Atesa la situació de resultats de la societat, no es merita despesa per impost de societats.

4.10. Subvencions de capital

Correspon, principalment, a subvencions que el Departament de Cultura de la Generalitat de Catalunya concedeix a TVC per a la realització de llargmetratges i sèries de ficció. Es traspassen a resultats de l'exercici en la mesura que s'amortitzen les produccions subvencionades.

4.11. Provisió per a insolvències

La provisió per a insolvències s'ha dotat d'acord amb criteris de prudència, atenent a la situació específica de cada deutor.

4.12. Provisió per impostos i riscos

La provisió per impostos i riscos s'ha dotat d'acord amb criteris de prudència per fer front a possibles responsabilitats sorgides de litigis en curs o altres obligacions pendents de quantia indeterminada.

4.13. Ingressos i despeses

Els ingressos i despeses s'imputen en funció dels fluxos reals de béns i serveis que representen, independentment del moment en què es produeix el corrent monetari o financer que se'n derivi.

Tot i així, seguint el principi de prudència, TVC només comptabilitza els beneficis realitzats a la data de tancament de l'exercici, mentre que els riscos i les pèrdues previsibles es registren tan bon punt es coneixen.

Els imports dels impostos no deduïbles que graven les operacions de compra de béns o adquisició de serveis, es registren com a més valor dels béns i serveis adquirits.

Els descomptes per volum (ràpels) es registren separatament dels imports de les vendes i compres.

5. Immobilitzat immaterial

5.1. Fons de produccions

Durant l'exercici 2001, TVC ha incorporat un import de 10.154.640 euros en concepte de treballs realitzats per al seu immobilitzat immaterial.

TVC ha signat contractes de compra de drets d'emissió de programes que suposen compres futures per un import aproximat de 87.081.506 euros, dels quals 30.007.836 euros corresponen a l'any 2002, 25.667.659 euros a l'any 2003, 15.902.178 euros a l'any 2004, 8.618.823 euros a l'any 2005 i dels 6.885.011 d'euros que resten queda pendent de determinar la data d'inici de llicència dels drets.

A continuació es mostra un detall del moviment de l'immobilitzat immaterial durant l'exercici 2001:

Quadre evolutiu del Fons de Produccions durant l'exercici 2001

(Imports en euros)

	Saldos a 31.12.2000			Moviments de l'exercici		Baixes de l'exercici		Altres moviments		Saldos a 31.12.2001		
	Cost	Amortització	Valor net	Activacions	Dotació a l'amortització	Cost	Amortització	Cost	Amortització	Cost	Amortització	Valor net
Producció aliena	80.941.996	-43.293.481	37.648.515	44.529.656	-46.878.916	-45.323.411	43.320.247	-	-	80.148.241	-46.852.150	33.296.091
Coproduccions	44.926.785	-25.681.889	19.244.896	11.502.036	-5.344.917	-	-	724.615	-725.074	57.153.436	-31.751.880	25.401.556
Producció pròpia	88.363.823	-59.072.446	29.291.377	17.274.375	-13.269.939	-91.118	91.117	-	-	105.547.080	-72.251.268	33.295.812
	214.232.604	-128.047.816	86.184.788	73.306.067	-65.493.772	-45.414.529	43.411.364	724.615	-725.074	242.848.757	-150.855.298	91.993.459

5.2. Projectes de recerca i desenvolupament

Els moviments del compte han estat els següents:

	Cost
Saldo inicial	-
Addicions	625.844
Dotacions	-
Saldo final	625.844

5.3. Propietat industrial i concessions

Els moviments del compte han estat els següents:

	Cost	Amortització	Valor net
Saldo inicial	169.467	(68.935)	100.532
Addicions	37.066	-	37.066
Dotacions	-	(9.403)	(9.403)
Saldo final	206.533	(78.338)	128.195

5.4. Aplicacions informàtiques

Els moviments del compte han estat els següents:

	Cost	Amortització	Valor net
Saldo inicial	847.517	(577.773)	269.744
Addicions	825.797	-	825.797
Dotacions	-	(182.223)	(182.223)
Baixes	(38.164)	37.702	(462)
Saldo final	1.635.150	(722.294)	912.856

Les aplicacions informàtiques totalment amortitzades el 31 de desembre de 2001 totalitzen 404 milers d'euros.

Les aplicacions informàtiques adquirides al grup durant l'exercici 2001 pugen 54.452 euros.

6. Immobilitzat material

Durant l'exercici 2001, TVC va incorporar un import de 115.575 euros en concepte de treballs realitzats per al seu immobilitzat material.

D'acord amb el que estipula la Llei de Patrimoni de la Generalitat de Catalunya, la CCRTV contracta, i n'és el beneficiari TVC, les pòlisses d'assegurances que estima necessàries per donar una cobertura adequada als possibles riscos que poguessin afectar els elements de l'immobilitzat material.

A continuació es mostra un detall del moviment de l'immobilitzat material durant l'exercici 2001 el qual fa també referència al cost dels elements totalment amortitzats.

Quadre evolutiu de l'immobilitzat material 2001

(Imports en euros)

	Cost històric					Amortització acumulada					
	Saldo a		Baixes	Traspassos	Saldo a	Saldo a			Valor net	Elem. totalment	
	31.12.2000	Augments				31.12.2000	Dotacions	Baixes			31.12.2001
Terrenys, edificis i construccions	14.986.093	101.979	-	1.013.015	16.101.087	4.807.897	399.211	-	5.207.108	10.893.979	
Instal·lacions tècniques	43.789.580	4.805.878	-1.846.220	119.807	46.869.045	37.075.642	3.095.953	-1.701.206	38.470.389	8.398.656	24.394.581
Mobiliari i altres instal·lacions	16.792.909	811.469	-91.169	-	17.513.209	8.632.565	473.144	-7.672	9.098.037	8.415.172	11.002.048
Avenços i immobilitzat en curs	805.410	1.090.090	-240.405	-1.132.822	522.273	-	-	-	-	522.273	-
Altres immobilitzats	2.051.182	812.813	-83.114	-	2.780.881	1.173.251	390.878	-83.114	1.481.015	1.299.866	796.307
	78.425.174	7.622.229	-2.260.908	-	83.786.495	51.689.355	4.359.186	-1.791.992	54.256.549	29.529.946	36.192.936

7. Immobilitzat financer

7.1. El moviment d'aquest epígraf durant l'exercici ha estat el següent:

	Saldo a				Saldo a
	31.12.00	Addicions	Baixes	Traspassos	31.12.01
Crèdits a empreses del grup	-	113.074.417	-	(8.484.876)	104.589.541
Crèdits a empreses associades	-	6.329.928	-	-	6.329.928
Altres crèdits	66.111	-	-	-	66.111
Dipòsits i fiances constituïdes	48.532	-	(338)	-	48.194
	114.643	119.404.345	(338)	(8.484.876)	111.033.774

7.2. L'import de crèdits a empreses del grup correspon íntegrament al saldo pendent de cobrament a llarg termini de la Corporació Catalana de Ràdio i Televisió provinent de l'acord signat el 28 de juny de 2001, referit en la Nota 4.1. Aquest crèdit, que no merita interessos, té els mateixos venciments que els crèdits bancaris avalats per la Generalitat (veure Nota 14).

7.3. Amb data 12 de novembre de 2001 els socis d' Audiovisual Sport, S.L. (AVS) van signar la concessió d'un crèdit a aquesta societat per un import de 60.101.210 euros que seria aportat per cada soci en funció de la seva participació. D'aquesta manera TVC va concedir un crèdit a AVS fins a un import de 12.020.242 euros del qual AVS havia disposat a 31 de desembre 6.329.928 euros. L'esmentat crèdit té vigència fins al 30 de juny de 2003 i merita una taxa d'interès amb referent del euribor.

8. Existències

No hi ha cap tipus de limitació a la disponibilitat de les existències per motiu de garanties, pignoracions, fiances o d'altres raons similars.

Les existències estan degudament assegurades. El detall de les existències de produccions i drets d'emissió a 31 de desembre de 2001 és el següent:

Producció interna (programes propis)	2.872.794
Actualitats (documentals)	727.868
Total	3.600.662

9. Comptes amb empreses del grup i associades

Els saldos amb empreses del grup són els següents:

	CCRTV	CCRTV SERVEIS GENERALS, S.A.	CATALUNYA RADIO SRG, S.A	TVC MULTIMÈDIA, S.L	TVC EDICIONS I PUBLICACIONS S.A	TVC NETMEDIA AUDIOVISUAL, S.L	CCRTV INTERACTIVA S.A.	TOTAL
Saldos deutors	12.803.667	61.627	53.647	14.050.447	400.005	37.721	186.491	27.593.605
Saldos creditors	-	1.718.000	18.747	1.321.265	10.026	106.730	141.184	3.315.952

El saldo amb la CCRTV correspon, principalment, amb un import de 12.802.197 euros, a les aportacions de capital rebudes de l'Accionista Únic durant l'exercici i pendents de cobrament a 31 de desembre de 2001 (veure nota 11)

Els saldos amb empreses associades són els següents:

	AUDIOVISUAL SPORT, S.L	VANG-3 PUBLICACIONS, S.L	TOTAL
Saldos deutors	309.082	25.098	334.180
Saldos creditors	-	2.928	2.928

10. Inversions financeres temporals

El moviment d'aquest epígraf durant l'exercici ha estat el següent:

	Saldo a 31.12.00	Addicions	Baixes	Traspassos	Saldo a 31.12.01
Crèdits a empreses del grup	-	-	(4.242.438)	8.484.876	4.242.438
Altres crèdits	211.358	-	(31.389)	-	179.969
	211.358	-	(4.273.827)	8.484.876	4.422.407

El saldo de crèdits a empreses de grup correspon al venciment a curt termini de l'import per cobrar de la CCRTV esmentat a la nota 4.1 i 7.2.

11. Fons propis

11.1. Els moviments dels comptes de Fons propis durant l'exercici 2001 han estat els següents:

	Saldo a 31.12.2000	Aportacions de l'exercici	Redenominació del capital a euros	Resultat de l'exercici	Aplicació del resultat	Saldo a 31.12.2001
Capital social	148.014.412	-	(13)	-	-	148.014.399
Diferències per ajust capital a euros	-	-	13	-	-	13
Aportacions pendents d'aplicació	16.111.434	110.138.654	-	-	-	126.250.088
Resultats negatius d'exercicis anteriors	(4.121.735)	-	-	-	(4.662.277)	(8.784.012)
Resultat de l'exercici	(4.662.277)	-	-	(133.084.781)	4.662.277	(133.084.781)
Total	155.341.834	110.138.654	-	(133.084.781)	-	132.395.707

11.2. Segons l'acord adoptat per la Junta General Extraordinària d'Accionistes de data 4 de desembre de 2001, s'ha procedit a redenominar la xifra de capital social a euros. El capital social és de 148.014.398,95 euros i d'acord amb la Llei 10/1983 de 30 de maig de creació de la CCRTV i de les seves empreses filials està representat per 21.505 accions nominatives de 6.882,79 euros cada una, íntegrament subscrites i totalment desemborsades per la Generalitat de Catalunya mitjançant la CCRTV.

11.3. La Societat ha reduït el seu capital social en 13,32 euros a l'exercici 2001, en virtut de l'acord de la Junta de data 4 de desembre de 2001, per tal d'acomodar el valor nominal de les accions a 6.882,79 euros, conforme l'article 28 de la Llei 46/1998 sobre introducció de l'euro. Per això, s'ha creat una reserva de caràcter indisponible "Diferències per ajust del capital a euros" pel mateix import.

11.4. Les aportacions de l'exercici per part de l'Accionista Únic per import de 110.138.654 euros, correspon a l'aportació aprovada per la Llei 14/2000 de 29 de desembre de pressupostos de la Generalitat de Catalunya per un import de 63.783.780 euros, i a la aportació addicional per import de 46.354.874 euros que amb data 4 de desembre de 2001 es va aprovar en acord de Govern de la Generalitat.

11.5. Els fons propis inclouen l'efecte del benefici enregistrat per TVC en exercicis anteriors per un import de 59.199.692 euros corresponents a la plusvàlua generada per la transmissió de l'immobilitzat financer de TVC a la CCRTV i de 6.010.121 euros corresponents a una aportació no dinerària realitzada a una empresa associada.

11.6. Amb data 28 de juny de 2001 la Societat ha signat un acord amb el seu Accionista Únic (veure notes 4.1 i 7.2).

12. Subvencions de capital

El moviment de l'epígraf de Subvencions de Capital durant d'exercici ha estat el següent:

	Saldo a 31.12.00	Addicions	Traspassos a resultats	Saldo a 31.12.01
Subvenció per fons de producció	5.070.084	2.480.194	(1.124.887)	6.425.391
Altres subvencions de capital	279.447	396.614	(34.171)	641.890
	5.349.531	2.876.808	(1.159.058)	7.067.281

Corresponen, principalment, a subvencions concedides pel Departament de Cultura de la Generalitat de Catalunya per al desenvolupament del llargmetratge televisiu i de sèries de ficció. L'import pendent de cobrament a 31 de desembre de 2001 de les subvencions rebudes és de 2.529.121 euros, i es recull sota l'epígraf de balanç d'Administracions Públiques.

13. Situació fiscal

La conciliació entre el resultat comptable i la base imposable de l'impost de societats és la següent:

	Augments	Disminucions	Totals
Resultat comptable (pèrdua)			(133.084.781)
Diferències permanents	453.957		453.957
Diferències temporals	158.018		158.018
Base imposable			(132.472.806)

Addicionalment a la base imposable negativa del 2001, TVC té acreditades bases imposables negatives d'exercicis anteriors pendents de compensar, les quals vencen gradualment en els propers 14 anys.

TVC té oberts a Inspecció Fiscal tots els impostos que li són aplicables i per als anys establerts per la legislació vigent. Donades les possibles diferents interpretacions de la normativa fiscal aplicable a algunes operacions, podrien existir determinats passius fiscals de caràcter contingent. No obstant, en opinió de la Direcció de la societat, la possibilitat que es materialitzin aquests passius és remota i, en qualsevol cas, el deute tributari que se'n pogués derivar no afectaria significativament als comptes anuals de la societat.

En el epígraf de provisions per impostos i riscos s'inclou el saldo de les provisions per impostos per un import de 497.277 euros, corresponents a l'import de les reclamacions interposades per TVC contra les actes incoades per l'Administració tributària.

14. Deutes amb entitats de crèdit

14.1. Els epígrafs de deutes amb entitats de crèdit a llarg i a curt termini han tingut el moviment següent durant l'exercici:

	Saldo a 31.12.00	Addicions	Baixes	Traspassos	Saldo a 31.12.01
Crèdits a llarg termini autoritzats per pressupostos	108.831.979	-	-	(4.242.438)	104.589.541
Crèdits a curt termini autoritzats per pressupostos	4.242.438				4.242.438
Altres crèdits bancaris a curt termini	-				16.726.981
Total crèdits bancaris a curt termini	4.242.438				20.969.419

14.2. El saldo de deutes amb entitats de crèdit a curt i a llarg termini autoritzats en pressupostos de la Generalitat a 31 de desembre de 2001 el componen els préstecs següents:

- Un préstec de 36.060.723 euros contractat a tipus d'interès de mercat, amb una vigència de 12 anys que finalitzen el 15 de maig de 2009 i amb una amortització del principal que es farà en 17 pagaments semestralment i iguals. Durant l'exercici han vençut 2 terminis per un import total de 4.242.438 euros. Aquest préstec es va concedir per atendre el finançament de les necessitats pressupostàries corresponents a l'exercici 1997 i d'acord amb l'autorització que li conferia l'article 35 de la Llei 19/1996 de 27 de desembre de Pressupostos de la Generalitat de Catalunya per al 1997. El préstec està avalat per la Generalitat de Catalunya en virtut de l'autorització que li atorgà la citada llei i per acord del Govern de la Generalitat de 18 de febrer de 1997.
- Un préstec de 38.164.269 euros contractat a tipus d'interès de mercat, amb una vigència de 12 anys que finalitzen el 13 de maig de 2010 i amb una amortització del principal que es farà en 13 pagaments semestralment i iguals, el primer dels quals serà el 13 de maig de 2004. Aquest préstec s'ha concedit per atendre el finançament de les necessitats pressupostàries corresponents a l'exercici 1998 i d'acord amb l'autorització que li confereix l'article 36 de la Llei 16/1997 de 24 de desembre de Pressupostos de la Generalitat de Catalunya per al 1998. El préstec està avalat per la Generalitat de Catalunya en virtut de l'autorització que li atorga la citada llei i per acord del Govern de la Generalitat de 3 de març de 1998.
- Un préstec de 38.849.422 euros contractat a tipus d'interès de mercat, amb una vigència de 10 anys que finalitzen el 29 de juny de 2009 i amb una amortització del principal que es farà en 10 pagaments semestralment i iguals, el primer dels quals serà el 29 de desembre de 2004. Aquest préstec s'ha concedit per atendre el finançament de les necessitats pressupostàries corresponents a l'exercici 1999 i d'acord amb l'autorització que li confereix l'article 32 de la Llei 20/1998 de 29 de desembre de Pressupostos de la Generalitat de Catalunya per al 1999. El préstec està avalat per la Generalitat de Catalunya en virtut de l'autorització que li atorga la citada llei i per acord del Govern de la Generalitat de 18 de maig de 1999.

Els interessos meritats d'aquests crèdits al tancament de l'exercici i pendents de pagament són 1.452.422 euros.

14.3. L'import de 16.726.981 euros d'altres crèdits bancaris correspon a un crèdit bancari concedit amb venciment 30 de juliol de 2002 a una taxa d'interès de l'Euríbor més un diferencial.

15. Garanties compromeses amb tercers

Al 31 de desembre de 2001 la Societat havia constituït crèdits documentaris per un import total de 18.238.207 euros amb garantia d'operacions realitzades amb societats productores estrangeres.

La Societat té avals bancaris rebuts en front de tercers per un import de 2.013.102 euros en concepte, principalment, de garanties presentades per la concessió de subvencions.

A 31 de desembre de 2001, TVC és avalador de les pòlisses de crèdit i avals subscrits per Audiovisual Sport, S.L. fins a un import de 45.281.265 euros.

La Societat, juntament amb la resta de les televisions autonòmiques, va signar un contracte amb Audiovisual Sport, S.L. amb data 23 de desembre de 1997, que, en aquella data era la titular dels drets audiovisuals de televisió oberta i gratuïta de determinats clubs de futbol, per la cessió dels esmentats drets que li van fer els seus accionistes, Gestora de Medios Audiovisuales Fútbol, S.L., Televisió de Catalunya, S.A. i Gestión de Derechos Audiovisuales y Deportivos, S.A. en virtut del contracte subscrit per aquests, de data 24 de desembre de 1996.

Audiovisual Sport, S.A. cedeix a les televisions autonòmiques, mitjançant la signatura d'aquest contracte, els drets en exclusiva de gravació i emissió en directe i/o diferit, per a tot el territori espanyol, en televisió oberta i gratuïta de determinats esdeveniments esportius durant les temporades 1998-1999 a 2002-2003, ambdues incloses.

Les televisions autonòmiques hauran d'abonar a Audiovisual Sport, S.L., com a contraprestació econòmica, per a cada temporada, un percentatge, que oscil·la en cada exercici, de l'import total del preu pactat entre aquesta i cadascun dels clubs de futbol. L'import total meritat a l'exercici 2001 com a conseqüència de l'esmentat contracte es de 17.942.689 euros i es troba enregistrat dins l'epígraf "Aprovisionaments" del compte de pèrdues i guanys de l'exercici 2001.

En data actual no és possible quantificar objectivament l'import que suposaria l'aplicació de l'esmentat percentatge en el període compromès, a causa que la quantia a cobrar pels clubs de futbol varia en funció de la categoria en què militen i la classificació que obtinguin en les diferents temporades del Campionat Nacional de Lliga.

16. Ingressos i despeses

16.1. Import net de la xifra de negoci

Compost principalment per les partides següents:

16.1.1. Publicitat

La seva composició ha estat la següent:

	31.12.2001	31.12.2000
Publicitat TV3	102.604.618	114.103.892
Publicitat 33	6.665.140	8.466.397
Publicitat desconnexions	3.574.686	665.314
Total	112.844.444	123.235.603

16.1.2. Altres vendes

Es detallen a continuació:

	31.12.2001	31.12.2000
Vendes de programes de Producció Interna	103.579	511.650
Vendes de programes de Producció Aliena	5.657	3.885.212
Vendes de programes de Producció Externa	764.072	255.442
Vendes de programes d'Informatius	20.921	24.671
Vendes de programes d'Esports	46.881.575	44.429.811
Altres vendes	3.632.039	10.381.128
Total	51.407.843	59.487.914

16.2. Subvencions d'exploració

16.2.1. Subvenció de la "Fundación para la formación continua"

L'import de la subvenció corresponent a l'exercici 2001 ha estat de 163.649 euros.

16.2.2. Subvenció "Programa Nacional de Tecnologías de la Información y las Comunicaciones"

L'import de la subvenció corresponent a l'exercici 2001 ha estat de 60.101 euros.

16.2.3. Altres subvencions

Durant l'exercici 2001 Televisió de Catalunya, S.A. ha rebut altres subvencions per import de 138.650 euros, destinades entre altres finalitats, a cursos de reciclatge.

16.3. Consum de material auxiliar, cintes i recanvis

Es compon de:

	31.12.2001	31.12.2000
Existències inicials	1.629.789	1.287.638
Compres	2.949.167	2.582.309
Existències finals	(1.507.997)	(1.629.789)
Total	3.070.959	2.240.158

16.4. Personal

La composició del saldo d'aquest epígraf del compte de resultats és el següent:

	31.12.2001	31.12.2000
Sous i salaris	67.205.888	60.143.200
Seguretat social	15.999.502	14.130.651
Altres despeses socials	1.135.902	777.932
Total	84.341.292	75.051.783

El nombre mitjà d'empleats de l'any 2001 ha estat de 1.749 persones amb la distribució següent:

Direcció	4
Comandaments intermedis	156
Personal tècnic	1.039
Administració i altres	550
Nombre total	1.749

16.5. Dotació per insolvències

	31.12.2001	31.12.2000
Dotació de l'exercici	38.741	28.103
Recuperacions i cancel·lacions	(10.062)	(105.718)
Saldo net	28.679	(77.615)

16.6. Transaccions efectuades entre empreses del grup i associades

Les operacions realitzades durant 2001 entre empreses del grup corresponen al tràfic habitual de les companyies, i han estat les següents:

	CCRTV	CCRTV SERVEIS GENERALS, S.A.	CATALUNYA RÀDIO SRF, S.A	TVC MULTIMÈDIA, S.L	TVC EDICIONS I PUBLICACIONS S.A	CCRTV INTERACTIVA, S.A	TVC NETMEDIA AUDIOVISUAL, S.A
Ingressos:							
Interessos	-	-	-	271.168	-	-	-
Publicitat	-	-	87.785	-	146.625	-	-
Prestació de serveis	2.749	53.127	4.246	109.472	224.524	97.612	32.519
Total	2.749	53.127	92.031	380.640	371.149	97.612	32.519
Despeses:							
Publicitat	-	-	6.714	-	-	-	-
Prestació de serveis	-	4.968.603	38.473	1.140.555	12.735	58.553	92.008
Total	-	4.968.603	45.187	1.140.555	12.735	58.553	92.008

Les transaccions amb empreses associades han estat les següents:

	AUDIOVISUAL SPORT, S.L	VANG-3 PUBLICACIONS, S.L
Ingressos (prestació de serveis)	32.726.443	72.506
Despeses (prestació de serveis)	17.895.239	2.928

17. Altra informació

L'Administrador Únic de l'exercici 2001 de la Societat no ha percebut cap tipus de remuneració sota cap concepte.

No existeixen ni crèdits ni bestretes concedides a l'Administrador de la Societat o a altres components del òrgans d'administració, ni la Societat serveix de garantia de cap obligació personal de tots ells.

18. Quadre de finançament

	EUROS	EUROS
	2.001	2.000
Resultat de l'exercici	(133.084.781)	(4.662.273)
Ajustaments:		
Operacions no relacionades amb moviments de fons:	-	
Amortitzacions de l'immobilitzat	70.044.584	64.745.850
Resultats de les baixes d'immobilitzat material	(19.101)	71.743
Resultats de les baixes d'immobilitzat immaterial	2.003.627	3.608.044
Despeses a distribuir: despeses de l'exercici	44.072	92.922
Subvenció de capital: traspàs al resultat	(1.159.058)	(907.606)
Ingressos a distribuir d'altres exercicis	(16.332)	3.338.748
Traspàs a CP de deutes a cobrar a LP	-	-
Dotacions per riscos i despeses	2	425.432
Aportacions de socis aplicades	-	(52.584.015)
Recursos generats per / (aplicats en) les operacions	(62.186.987)	14.128.845
ORIGEN DELS FONTS		
Aportacions per a futures operacions de capital	110.138.654	63.634.717
Immobilitzat material	488.017	
Immobilitzat immaterial	2.528.082	
Immobilitzat financer	4.242.776	
Vendes d'immobilitzat	-	
Subvencions de capital atorgades	2.876.808	2.604.768
Ingressos a distribuir	-	
Cancel. antic. o traspassos a CP de immob. financ.	4.242.438	
Diferències positives de canvi diferides	-	581.491
Fons provinents d'altres orígens	124.516.775	66.820.976
	62.329.788	80.949.821
APLICACIÓ DE FONTS		
Immobilitzat material	7.622.229	6.351.376
Immobilitzat immaterial	74.794.774	61.041.806
Immobilitzat financer	6.329.928	
Traspàs a curt termini de deutes a pagar a llarg termini	4.242.438	4.242.436
Augment / (Disminució) del capital de treball	(30.659.581)	9.314.203
	62.329.788	80.949.821
AUGMENT / (DISMINUCIÓ) DEL CAPITAL DE TREBALL		
Augment / (Disminució) deutors, existències, inversions financeres i ajustaments per periodificació	(13.444.821)	9.105.261
(Augment) / Disminució creditors	(12.243.965)	(831.200)
Variacions netes dels fons líquids	(4.970.795)	1.040.142
	(30.659.581)	9.314.203

CATALUNYA RÀDIO, S.R.G., S.A.

PRESSUPOST DE CAPITAL DE CATALUNYA RÀDIO, S.R.G., S.A. PER AL 2001

H A V E R

	- euros -
12 FONS PATRIMONIAL	751.265,13
122 FONS PATRIMONIAL	751.265,13
	<hr/>
TOTAL	751.265,13
	<hr/>

D E U R E

22 IMMOBILITZAT MATERIAL	751.265,13
222 INSTAL. COMPLEXES ESPECIAL.	372.627,50
225 MAQUINARIA I INSTAL.LACIONS	261.440,27
226 MOBILIARI	30.050,61
228 ELEMENTS DE TRANSPORT	60.101,21
229 ALTRE IMMOBILITZAT MATERIAL	27.045,54
	<hr/>
TOTAL	751.265,13
	<hr/>

PRESSUPOST D'EXPLOTACIÓ DE CATALUNYA RÀDIO, S R G., S A. PER AL 2001

H A V E R

- euros -

70 VENDES I INGRESSOS PER NATURALESA	10.211.880,81
700 PUBLICITAT	10.205.870,69
705 VENDES DE SERVEIS	6.010,12
73 TREBALLS REALITZATS PER L' EMPRESA	18.030,36
731 TREBALLS REALITZATS IMMOB. IMMATERIAL	18.030,36
74 SUBVENCIONS A L'EXPLOTACIÓ	16.074.603,63
740 SUBVENCIONS DE LA GENERALITAT	16.074.603,63
75 ALTRES INGRESSOS	318.536,42
759 ALTRES INGRESSOS	318.536,42
76 INGRESSOS FINANCERS	18.631,38
764 ALTRES INGRESSOS	18.030,36
768 DIFERÈNCIES POSITIVES DE CANVI	601,01
TOTAL	<u>26.641.682,59</u>

D E U R E

60 COMPRES	296.839,88
600 COMPRES MERCADERIES	100.699,58
601 COMPRES PRODUCTES ACABATS	182.106,67
602 COMPRES ELEMENTS I CONJUNTS INCORP.	14.033,63
62 SERVEIS EXTERIORS	9.793.792,75
621 LLOGUERS	1.128.532,45
622 CONSERVACIÓ I REPARACIÓ	85.644,22
623 SERV. EMPRESES I PROFESSIONALS	4.289.429,40
624 TRANSPORTS	38.615,03
625 PRIMES D'ASSEGURANCES	28.247,57
626 SERV. BANC. I SIMILARS	4.207,08
627 PUBLIC. I RELAC. PÚBLIQUES	405.358,62
628 SUBMIN. COMUNIC. I ENLLAÇOS	3.397.743,80
629 ALTRES SERVEIS	416.014,57
63 TRIBUTS	32.454,65
631 ALTRES TRIBUTS	32.454,65
64 DESPESES DE PERSONAL	14.823.440,67
640 SOUS I SALARIS	11.542.918,27
642 SEGURETAT SOCIAL	3.125.262,94
643 APORT. COMPL. PENSIONS	22.537,95
649 ALTRES DESPESES SOCIALS	132.721,50
66 DESPESES FINANCERES	1.683.134,40
663 INTERESSOS DE PRÈSTEC	1.679.828,83
668 DIF. NEGATIV. DE CANVI	2.404,05
669 DESP. FORMAL. I CANCEL. DEUTES	901,52
69 DOTACIONS A LES PROVISIONS	12.020,24
694 PROVISIONS DIVERSES	12.020,24
TOTAL	<u>26.641.682,59</u>

PRICEWATERHOUSECOOPERS

Edifici Casa de Nadal
Avinguda Diagonal, 488
08017 Barcelona
Tel. +34 932 212 700
Fax +34 934 094 012

INFORME D'AUDITORIA DE COMPTES ANUALS

A l'Accionista de Catalunya Ràdio, Servei de Radiodifusió de la Generalitat, S.A.

- Hem auditat els comptes anuals de Catalunya Ràdio, Servei de Radiodifusió de la Generalitat, S.A., que comprenen el balanç de situació a 31 de desembre de 2001, el compte de pèrdues i guanys i la memòria corresponents a l'exercici anual clos en aquesta data, la formalització dels quals és responsabilitat de l'administrador de la Societat. La nostra responsabilitat és expressar una opinió sobre aquests comptes anuals en conjunt basada en la feina efectuada segons les normes d'auditoria acceptades generalment, que requereixem l'examen, mitjançant proves selectives, de l'evidència justificativa dels comptes anuals i l'avaluació de la presentació, dels principis comptables aplicats i de les estimacions efectuades.
- L'administrador presenta, a efectes comparatius d'acord amb la legislació mercantil, a més dels imports de l'exercici 2001 el que correspon a l'exercici anterior de cada partida del balanç, del compte de pèrdues i guanys i del quadre de finançament. La nostra opinió es refereix als comptes anuals de l'exercici 2001, exclusivament. Amb data 30 de juny de 2001 vam emetre l'informe d'auditoria sobre els comptes anuals de l'exercici 2000 on expressàrem una opinió favorable.
- Les transferències rebudes del soci únic Corporació Catalana de Ràdio i Televisió durant l'exercici, han estat enregistrades comptablement com un ingressu en el compte de resultats en concepte de "subvencions d'exploració". Si bé aquestes transferències han estat aprovades per la Llei de pressupostos de la Generalitat de Catalunya per a compensar les pèrdues d'exploració de l'exercici, atesa la seva naturalesa d'aportacions del soci únic per compensar pèrdues, i d'acord amb la normativa comptable, aquestes subvencions haurien de comptabilitzar-se com aportacions de capital per compensació de pèrdues i dins l'epígraf de fons propis i no com un ingressu de l'exercici. En conseqüència, si bé l'import total dels fons propis de la Societat no es veu afectat, l'epígraf d'"aportacions pendents d'aplicació", inclòs en els fons propis de la Societat, per una part, i les pèrdues de l'exercici 2001 per altra, haurien d'augmentar-se en 16.074.604 euros, respectivament.
- Tal com s'explica en la nota 10.6 de la memòria adjunta, a causa de les pèrdues de l'exercici 2001, la situació patrimonial de la Societat a 31 de desembre de 2001 es troba en el suport previst en l'article 260 de la Llei de Societats Anònimes (Llei de dissolució llevat que s'incrementi o disminueixi el capital social en la mesura necessària). No obstant, amb data 28 de desembre de 2001 han estat aprovats els pressupostos de la Generalitat per a l'exercici 2002, en els quals es contempla una aportació de capital a la Societat de 16.825.869 euros. D'aquesta manera queda restituida l'instrumentada situació patrimonial amb la recepció d'aquesta aportació.

PriceWaterhouseCoopers Auditoria, S.L. - R. M. Madrid, Naps 27.210 i 34.767, Annex 9.307, Annex 8.014, Annex 17.
Inscripció en el R.D.A.S. i en el registre mercantil - C.I.F. B-7401240

PRICEWATERHOUSECOOPERS

- Dins de l'actiu del balanç de situació adjunt de l'exercici anterior, es mostra un import de 36.769.921 euros sota l'epígraf de "Situacions Transitàries de Finançament". Tal com s'indica a la Nota 4.1 de la memòria adjunta, aquest saldo deutor va ser comptabilitzat en exercicis anteriors, 1997, 1998 i 1999, i amb abstracció als comptes de pèrdues i guanys dels exercicis respectius. L'explicació d'aquesta comptabilització es basa en què les subvencions a l'exploració que tradicionalment es rebien en diners, pels exercicis abans esmentats, 1997, 1998 i 1999, van ser substituïdes, parcial o totalment, per avuls prestats per la Generalitat de Catalunya per tal que Catalunya Ràdio, Servei de Radiodifusió de la Generalitat, S.A. pogués concertar directament uns crèdits bancaris (per un import total de 36.769.921 euros, i pendents de pagament en la seva totalitat a 31 de desembre de 2000). Tal com d'acord amb el que disposem les Lleis respectives de Pressupostos de la Generalitat de Catalunya, per tal de finançar part dels pressupostos d'exploració d'aquests exercicis. Tal com s'indica a la nota 4.1 de la memòria, la comptabilització d'aquest actiu pretén reflectir el reconeixement laci de les obligacions futures de pagament dels avuls per part de la Generalitat de Catalunya, per la clara dependència econòmica i financera passada, actual i futura, que existeix amb aquest organisme públic. Entenem que aquest criteri comptable té problemes per ser acceptat, atesa la naturalesa de l'instrument suport d'aval. En aquestes circumstàncies, qualificaríem la comptabilització d'aquest actiu com a no acceptable d'acord amb els principis i les normes comptables acceptats generalment.

Amb posterioritat a la formulació per l'administrador de la societat dels comptes anuals de l'exercici 2000, i amb data 28 de juny de 2001, Catalunya Ràdio, Servei de Radiodifusió de la Generalitat, S.A. ha signat un acord amb el seu accionista únic, la Corporació Catalana de Ràdio i Televisió, en funció del qual les expectatives de cobrament que la Societat tenia enregistrades comptablement amb la Generalitat de Catalunya de 36.769.921 euros a 31 de desembre de 2000, es materialitzaren com un dret de cobrament amb la Corporació Catalana de Ràdio i Televisió, fixant-se un calendari de venciments (els mateixos que els préstecs bancaris) i transpassant aquest import de l'epígraf de "Situacions Transitàries de Finançament" als comptes de crèdits a llarg i curt termini a empreses del grup dels epígrafs de balanç d'"Inmobilitzacions financeres" i "Inversions financeres temporals" respectivament, en funció dels venciments dels crèdits concertats, motiu pel qual acceptem el criteri comptable utilitzat.

- La nostra opinió és que, tret de l'efecte de l'excepció esmentada en el paràgraf 3 anterior, els comptes anuals adjunts de l'exercici 2001 expressen la imatge fidel del patrimoni i de la situació financera de Catalunya Ràdio, Servei de Radiodifusió de la Generalitat, S.A., a 31 de desembre de 2001, i dels resultats de les seves operacions i dels recursos que ha obtingut i ha aplicat durant l'exercici anual clos el mateix dia i que contenen la informació necessària i suficient per interpretar-los i comprendre'ls adequadament, en tots els aspectes significatius, segons els principis i les normes comptables acceptats generalment que són uniformes amb els aplicats en l'exercici anterior.

2

PRICEWATERHOUSECOOPERS

- L'informe de gestió adjunt de l'exercici 2001 conté les explicacions que l'administrador considera oportunes i no és part integrant dels comptes anuals. Hem verificat que la informació comptable que conté concorda amb la dels comptes anuals de l'exercici 2001. La nostra feina com a auditors es limita a verificar l'informe de gestió amb l'abast que aquest paràgraf indica i no inclou la revisió d'informació diferent de l'obtinguda a partir dels registres comptables de Catalunya Ràdio, Servei de Radiodifusió de la Generalitat, S.A.

PriceWaterhouseCoopers Auditores, S.L.


Ramon Casals
SOC - Auditor de Comptes

28 de juny de 2002

3

Balanç de situació a 31 de desembre de 2001 i 2000

Actiu	31.12.2001	31.12.2000	Passiu	31.12.2001	31.12.2000
Situacions trans. finançament (nota 4.1)	0	36.769.921	Fons propis (nota 10)	4.622.688	8.556.704
Situacions transitòries finançament	0	36.769.921	Capital		
			Capital social	10.526.986	10.526.993
Immobilitzat	41.992.593	7.606.682	Reserves		
Immobilitzat immaterial (nota 5)			Diferències ajustament capital a euros	7	0
Prop. industrial, concessions i altres	812	812	Aportacions pendents d'aplicació	1.462.881	711.616
Despeses Recerca i Desenvolupament	508.698	0	Resultats exercicis anteriors		
Amortització Acumulada	(812)	(812)	Resultats neg. d'exercicis anteriors	(2.681.905)	(1.795.886)
	508.698	0	Pèrdues i guanys		
Immobilitzat material (nota 6)			Resultat de l'exercici	(4.685.281)	(886.019)
Terrenys	59.330	59.330	Provisions per riscos i despeses (nota 11)	2.399.611	0
Edificis i altres construccions	4.516.074	4.516.074	Provisions per impostos	2.399.611	0
Instal.lacions tècniques	4.674.725	4.409.635	Creditors a llarg termini (nota 12)	34.194.154	35.482.037
Altres instal.lacions	4.048.915	3.804.570	Deutes amb entitats de crèdit	34.194.154	35.482.037
Mobiliari i equips d'oficina	691.648	676.093	Creditors a curt termini	7.347.091	6.715.557
Equips informàtics	31.327	33.117	Deutes amb entitats de crèdit (nota 12)		
Elements de transport	437.642	425.264	Venciments curt de préstecs llarg termini	1.287.883	1.287.883
Altre immobilitzat material	395.952	380.736	Prestecs a curt termini entitats crèdit	508.794	
Instal.lacions en curs	108.367	148.221	Deutes per interessos	369.613	85.124
Amortització Acumulada	(7.695.303)	(6.869.420)		2.166.290	1.373.007
	7.268.677	7.583.620	Creditors comercials		
Immobilitzat financer (nota 7)			Proveïdors, factures pend. rebre	1.250.558	522.819
Crèdits empreses del grup	34.194.154	0	Proveïdors i altres creditors	2.269.379	2.952.847
Fiances a llarg termini	21.064	23.062	Empreses del grup, creditors (nota 8)	417.765	526.833
	34.215.218	23.062		3.937.702	4.002.499
Actiu circulant	6.570.951	6.377.695	Creditors no comercials		
Deutors			Personal	522.987	597.495
Clients i altres deutors	5.137.393	4.262.345	Administracions públiques	635.028	610.366
Empreses del grup, deutors (nota 8)	72.207	1.955.486		1.158.015	1.207.861
Personal	23.275	17.576	Ajustaments per periodificació		
Administracions públiques	190.050	150.696	Ingressos anticipats	85.084	132.190
Provisions	(271.055)	(261.383)			
	5.151.870	6.124.720	Total actiu	48.563.544	50.754.298
Inversions financeres temporals (nota 9)			Total passiu	48.563.544	50.754.298
Crèdits a empreses del Grup	1.287.883	0			
Dipòsits recuperables	150	0			
	1.288.033	0			
Tresoreria					
Caixa i bancs	130.760	239.465			
Ajustaments per periodificació					
Despeses anticipades	288	13.510			

Compte de pèrdues i guanys dels exercicis anuals acabats el 31 de desembre de 2001 i 2000

Deure	31.12.2001	31.12.2000	Haver	31.12.2001	31.12.2000
Aprovisionaments			Import net de la xifra de negocis		
Consum de mat.aux.i recanv.	306.832	290.589	Publicitat (nota 14.1)	10.611.152	9.211.537
Despeses de personal (nota 14.3)			Prestació de serveis	8.144	5.709
Sous i salaris	11.815.633	11.295.695		<u>10.619.296</u>	<u>9.217.246</u>
Càrregues socials	<u>3.317.839</u>	<u>3.154.251</u>	Treballs per a l'immobilitzat		
	<u>15.133.472</u>	<u>14.449.946</u>	Treballs realitzats per l'empresa	0	0
Amortització de l'immobilitzat			Altres ingressos d'explotació		
Dotacions de l'exercici	993.473	886.019	Ingressos accessoris	288.803	218.461
Variació de les provisions de tràfic			Subvencions (nota 14.2)	16.074.604	12.608.916
Dotacions per insolvències	9.671	4.715	Prov. per insolvències aplicades	0	224
Altres despeses d'explotació				<u>16.363.407</u>	<u>12.827.601</u>
Serveis d'empreses i professionals	4.969.698	4.523.502			
Subministraments i comunicacions	3.525.033	3.138.618			
Altres serveis exteriors	2.487.637	2.265.708			
Tributs	<u>1.042.288</u>	<u>39.792</u>			
	<u>12.024.656</u>	<u>9.967.620</u>			
Beneficis d'explotació	0	0	Pèrdues d'explotació	1.485.401	3.554.042
Despeses financeres			Ingressos financers		
Interessos	1.826.922	1.754.725	Interessos	13.547	12.846
Diferències de canvi			Diferències de canvi		
Diferències negatives	4.330	11.984	Diferències positives	2.376	3.748
Resultats financers positius	0	0	Resultats financers negatius	1.815.329	1.750.115
Beneficis de les activ.ordinàries	0	0	Pèrdues de les activ.ordinàries	3.300.730	5.304.157
Pèrdues procedents de l'immob.			Beneficis procedents de l'immob.		
Baixes d'immo.mat.: Valor Residual.	5.265	36.040	Baixes d'immo.mat.: Ingressos	1.623	23.691
Pèrdues d'altres exercicis			Ingressos extraordinaris		
Despeses i pèrdues d'exercicis ant.	1.488.022	11.549	Ingressos extraordinaris	0	4.438.099
				0	4.438.099
Resultats extraord. positius	0	4.418.138	Beneficis d'altres exercicis		
Beneficis abans d'impostos	0	0	Ingressos i benef. d'exercicis ant.	107.113	3.937
Impost de societats (nota 4.8 i 13)	0	0	Resultats extraord. negatius	1.384.551	0
Resultat de l'exercici (Beneficis)	0	0	Pèrdues abans d'impostos	4.685.281	886.019
			Resultat de l'exercici (Pèrdues)	4.685.281	886.019

Memòria corresponent a l'exercici anual acabat el 31.12.2001

1. Activitat de la Societat

Catalunya Ràdio, Servei de Radiodifusió de la Generalitat, S.A. (CR) es va constituir el 7 d'octubre de 1983 sota la normativa de la Llei 10/1983, de 30 de maig, de creació de l'ens públic Corporació Catalana de Ràdio i Televisió (CCRTV) i de regulació dels serveis de radiodifusió i televisió de la Generalitat de Catalunya, publicada al Diari Oficial de la Generalitat de Catalunya, número 337, de 14 de juny de 1983.

El seu objecte social es la producció, reproducció i transmissió per mitjans radiofònics, de programes i esdeveniments culturals, educatius, artístics, informatius i d'esplai entre altres, destinats al públic en general, d'acord amb el que defineix la Llei 10/1983 com un servei de caràcter públic. El domicili social de la societat és a Barcelona.

El règim jurídic de la Societat està regulat per l'esmentada Llei 10/1983, així com per les normes sobre Règim Jurídic de les Societats Anònimes, les Lleis de Finances Públiques i de Patrimoni de la Generalitat de Catalunya i per altres normes sobre comunicacions que li són aplicables.

El model de finançament de CR és mixt, i combina ingressos comercials procedents de la publicitat, i ingressos públics procedents dels pressupostos aprovats per la Generalitat de Catalunya en cada exercici, on s'estableixen les aportacions necessàries a realitzar a la societat a través de la CCRTV. Aquestes aportacions poden ser rebudes via aportacions de capital (nota 10) i/o via subvencions d'exploració (nota 14.2), per compensar les pèrdues derivades de les activitats pròpies de la societat.

2. Bases de presentació

2.1. Imatge Fidel

Els comptes anuals adjunts han estat preparats a partir dels registres comptables de CR que es mantenen en euros i inclouen les reclassificacions i els agrupaments necessaris per tal que mostrin la imatge fidel del patrimoni, de la situació financera i dels resultats de la Societat a 31 de desembre de 2001, d'acord amb els principis de comptabilitat generalment acceptats recollits en la legislació vigent.

Els comptes anuals estan expressats en euros, sense decimals (arrodonits a la unitat d'euro).

Els comptes anuals estan pendents d'aprovació per la Junta General d'Accionistes. No obstant això, la Direcció de CR estima que aquests comptes anuals seran ratificats sense canvis significatius.

2.2. Comparació de la informació

Els imports corresponents a l'exercici 2000 han estat convertits a euros amb la finalitat de fer-los comparatius amb els de l'exercici actual. Per això, s'han aplicat a les xifres de l'exercici precedent el tipus de conversió publicat al Reglament 2866/98 del Consell, de 31 de desembre de 1998 i que correspon a 1 euro = 166,386 pessetes, i les regles d'arrodoniment previstes a la Llei 46/1998 de 17 de desembre, a l'article 11.

Segons el que preveu la normativa vigent, aquests tipus de conversió s'han aplicat a les partides que componen els comptes anuals, i les diferències per arrodoniment s'han enregistrat com a resultats financers.

3. Aplicació del resultat de l'exercici

Es proposa a la Junta General d'Accionistes l'aplicació del resultat de l'exercici al compte de "Resultats negatius d'exercicis anteriors"

4. Normes de valoració, principis i pràctiques de comptabilitat aplicades

Les normes de valoració, els principis i les pràctiques de comptabilitat més importants aplicades en la preparació dels comptes anuals es resumeixen a continuació:

4.1. Situacions transitòries de finançament

Les subvencions a l'explotació, que tradicionalment es rebien en diners, als exercicis 1997, 1998 i 1999 van ser substituïdes, parcialment o totalment, per avals prestats per la Generalitat de Catalunya per que CR pogués concertar directament uns crèdits bancaris per un import total de 6.118.000 milers de pessetes. Tot això d'acord amb el que disposen les respectives Lleis de Pressupostos de la Generalitat de Catalunya. Donada l'evident dependència econòmica, actual i futura, de CR, d'aquests ingressos i tenint en compte que la Generalitat de Catalunya els haurà de desemborsar, necessàriament, al venciment final dels crèdits bancaris, es va considerar adient en els exercicis abans esmentats:

- reconèixer com a ingrés, sota l'epígraf de subvencions, els avals atorgats per la Generalitat de Catalunya als crèdits concertats per CR, d'acord amb les respectives Lleis de Pressupostos, i, com a contrapartida,
- comptabilitzar a l'actiu, dins l'epígraf de "Situacions transitòries de finançament", el reconeixement tàcit de les obligacions futures de pagament dels avals, per part de la Generalitat de Catalunya.

El fet d'haver comptabilitzat aquests avals en exercicis anteriors, implica que al tancament de l'exercici anterior, 31 de desembre de 2000, hi havia reconegut el saldo de 36.769.921 euros a l'actiu del balanç dins l'epígraf de "Situacions transitòries de finançament", quedant recollit l'efecte de la contrapartida com més valor dels fons propis de la Societat.

Amb data 28 de juny de 2001 CR ha signat un acord amb el seu accionista únic CCRTV, mitjançant el qual aquestes expectatives de cobrament de la Generalitat de Catalunya de 36.769.921 euros es materialitzen en un dret de cobrament amb la Corporació Catalana de Radio i Televisió, fixant-se com a calendari de venciments els mateixos que els dels crèdits bancaris avalats (nota 12). Per aquest motiu, durant l'exercici 2001 s'ha reclassificat l'import de l'epígraf de "Situacions Transitòries de Finançament" als comptes de crèdits a llarg i curt termini a empreses del grup dels epígrafs de balanç d' "Immobilitzacions financeres" i "Inversions financeres temporals" respectivament, en funció dels venciments dels crèdits concertats (vegeu les notes 7 i 9).

4.2. Immobilitzat immaterial

4.2.1. Propietat industrial

Està valorat al seu cost d'adquisició i amortitzat totalment.

4.2.2. Despeses de Recerca i Desenvolupament

Està valorat al seu cost d'adquisició i s'amortitza sistemàticament en un període màxim de 5 anys.

4.3. Immobilitzat material

L'immobilitzat material es valora al preu d'adquisició, el qual inclou les despeses addicionals que es produeixen fins que es posen en funcionament els béns. El cost d'aquests béns no incorpora ni interessos ni diferències de canvi.

Les reparacions que no representen una ampliació de la vida útil i les despeses de manteniment es carreguen contra el resultat de l'exercici en què es produeixen. Els costos d'ampliació o millora que donen lloc a un augment de la vida útil dels béns s'activen com a més valor d'aquests.

L'amortització es dota cada any d'acord amb la vida útil estimada, pel mètode lineal i a partir de la data d'adquisició. Els percentatges anuals d'amortització s'apliquen sobre el valor de cost i són els següents:

Edificis i altres construccions	5%
Instal·lacions tècniques	15%
Altres instal·lacions	10%/15%
Mobiliari i equips d'oficina	10%
Equips informàtics	20%
Elements de transport	20%
Altre immobilitzat material	15%

Independentment d'aquests criteris d'amortització, quan es detecten elements obsolets s'inicien els tràmits oportuns per tal de donar-los de baixa d'acord amb la normativa establerta per la CCRTV i donant compliment al que regula la Llei de Patrimoni de la Generalitat de Catalunya, a la qual estan subjectes els immobilitzats de CR.

4.4. Deutors i creditors no comercials

Els crèdits i els deutes no comercials, tant a curt com a llarg termini, es registren per l'import lliurat o de reembossament.

4.5. Curt termini i llarg termini

En els balanços de situació adjunts, es classifiquen a curt termini les operacions amb venciment igual o inferior a 12 mesos, i a llarg termini les de venciment superior.

4.6. Despeses i ingressos anticipats

4.6.1. Despeses anticipades

Operacions comptabilitzades en l'exercici corrent i que corresponen per la seva naturalesa a l'exercici següent.

4.6.2. Ingressos anticipats

El saldo correspon a factures emeses per CR que per la seva naturalesa s'imputen a ingressos d'exercicis posteriors.

4.7. Transaccions en moneda estrangera

Les transaccions en moneda estrangera es registren comptablement pel seu contravalor en euros, utilitzant els tipus de canvi vigents en la data de l'operació. A 31 de desembre de 2001 no existia cap diferència de canvi significativa no realitzada.

4.8. Impost sobre societats

La despesa per l'impost sobre societats de cada exercici es calcula en funció del resultat econòmic abans d'impostos, augmentat o disminuït, segons correspongui, per les diferències permanents amb el resultat fiscal, entenent aquestes com les produïdes entre la base imposable i el resultat comptable abans d'impostos que no reverteixen en períodes subsegüents.

Atesa la situació de resultats de la Societat no es merita la despesa per impost de societats.

4.9. Provisió per a insolvències

La provisió per a insolvències s'ha dotat d'acord amb criteris de prudència, atenent a la situació específica de cada deutor.

4.10. Provisió per a impostos

La provisió per impostos s'ha dotat d'acord amb criteris de prudència per fer front a possibles despeses per aquest concepte.

4.11. Ingressos i despeses

Els ingressos i despeses s'imputen en funció dels fluxos reals de béns i serveis que representen, independentment del moment en què es produeix el corrent monetari o financer derivat d'aquests.

Tot i així, seguint el principi de prudència, Catalunya Ràdio, S.R.G., S.A. només comptabilitza els beneficis realitzats a la data de tancament de l'exercici, mentre que els riscos i les pèrdues previsibles es registren tan bon punt es coneixen.

Els imports dels impostos no deduïbles que graven les operacions de compra de béns o adquisició de serveis, es registren com a més valor dels béns i serveis adquirits.

5. Immobilitzat immaterial

A continuació es mostra el detall del moviment de l'immobilitzat immaterial durant l'exercici 2001.

COST	Saldo a	Altes	Baixes	Saldo a
	31.12.00			31.12.01
Patents i marques	812	0	0	812
Despeses de Recerca i Desenvolupament	0	508.698	0	508.698
Total	812	508.698	0	509.510
AMORTITZACIO	Saldo a			Saldo a
ACUMULADA	31.12.00	Dotacions	Baixes	31.12.01
	(812)	0	0	(812)
Immob.Immaterial net	-	-	-	508.698

6. Immobilitzat material

Dins de l'immobilitzat material existeixen elements que han estat adquirits o aportats via ampliacions de capital no dineràries per l'Ens Públic CCRTV, els quals corresponen a la pràctica totalitat de l'epígraf d'edificis i altres construccions.

D'acord amb el que estipula la Llei de Patrimoni de la Generalitat de Catalunya, la CCRTV contracta, essent l'assegurat Catalunya Ràdio, les pòlisses d'assegurances que estima necessàries per donar una cobertura adequada als riscos que poguessin afectar als elements de l'immobilitzat material.

El més important dels immobles (on la Societat desenvolupa la seva activitat) té registrada una condició de vinculació de l'ús de l'immoble fins a l'any 2028, el qual ha de ser destinat a les finalitats pròpies dels serveis públics de radiodifusió.

A la pàgina següent es mostra un detall del moviment de l'immobilitzat material durant l'exercici 2001, el qual fa també referència al cost dels elements totalment amortitzats:

(import en euros)

Quadre evolutiu de l'immobilitzat material durant l'any 2001

	Cost històric				Amortització acumulada						Valor Net a 31.12.01	Valor Elements Totalment Amortitzats
	Saldo 31.12.00	Altes	Baixes	Trasp.	Saldo a 31.12.01	Saldo a 31.12.00	Dotac.	Baixes	Trasp.	Saldo a 31.12.01		
Terrenys, edificis i altres construccions	4.575.404	0	0	0	4.575.404	697.770	225.703	0	0	923.473	3.651.931	0
Instal·lacions tècniques	4.409.635	257.508	19.132	26.714	4.674.725	3.347.392	351.542	18.580	0	3.680.354	994.371	2.370.414
Altres instal·lacions	3.804.570	277.375	72.618	39.588	4.048.915	1.757.534	295.288	68.612	0	1.984.210	2.064.705	1.116.724
Mobiliari i equips d'oficina	676.093	44.080	28.525	0	691.648	479.312	37.953	28.409	0	488.856	202.792	286.630
Equips informàtics	33.117	0	1.790	0	31.327	33.117	0	1.790	0	31.327	0	31.327
Elements de transport	425.264	63.168	50.790	0	437.642	242.490	61.472	50.199	0	253.763	183.879	102.737
Altres immobilitzat material	380.736	15.216	0	0	395.952	311.805	21.515	0	0	333.320	62.632	255.892
Instal·lacions tècniques en curs	148.221	26.448	0	-66.302	108.367	0	0	0	0	0	108.367	0
Total	14.453.040	683.795	172.855	0	14.963.980	6.869.420	993.473	167.590	0	7.695.303	7.268.677	4.163.724

7. Immobilitzat financer

A continuació es mostra un detall del moviment de l'immobilitzat financer durant l'exercici 2001:

	Euros				
	Saldo a 31.12.00	Altes	Traspàs.	Baixes	Saldo a 31.12.01
Crèdits a empreses del Grup	0	36.769.921	(2.575.767)	0	34.194.154
Dipòsits i fiances	23.062	0	0	1.998	21.064
Total	23.062	36.769.921	(2.575.767)	1.998	34.215.218

L'import de crèdits a empreses del grup correspon íntegrament al saldo pendent de cobrament a llarg termini de la Corporació Catalana de Ràdio i Televisió provinent de l'acord signat amb data 28 de juny de 2001 referit en la Nota 4.1. Aquest crèdit, que no merita interessos, té els mateixos venciments que els crèdits bancaris avalats per la Generalitat (veure Nota 12).

8. Comptes amb empreses del grup

Els saldos amb empreses del grup són els següents:

	Televisió de Catalunya, S.A	TVC Edicions i Publicacions, S.A	CCRTV Serveis Generals, S.A.	TOTAL
Saldos deutors	18.747	53.460	-	72.207
Saldos creditors	53.648	4.863	359.254	417.765

9. Inversions financeres temporals

Els moviments de l'epígraf d'Inversions financeres temporals durant l'exercici han estat els següents:

	Saldo a 31.12.00	Addicions	Traspassos	Baixes	Saldo a 31.12.01
Crèdits amb empreses de grup	0	-	2.575.767	(1.287.884)	1.287.883
Dipòsits recuperables	0	150	-	-	150
	0	150	2.575.767	(1.287.884)	1.288.033

El saldo de crèdits amb empreses del grup correspon al venciment en el curt termini de l'import a cobrar de la CCRTV esmentat en els notes 4.1 i 7.

10. Fons propis

10.1 Els moviments dels fons propis de l'exercici han estat els següents:

	Saldo a 31.12.00	Distribució resultat 2000	Altres moviments 2001	Saldo a 31.12.01
Capital social	10.526.993	-	(7)	10.526.986
Diferències per ajust capital a euros	0	-	7	7
Resultats negatius d'exercicis anteriors	(1.795.886)	(886.019)	-	(2.681.905)
Aportacions de socis	711.616	-	751.265	1.462.881
Resultat de l'exercici	(886.019)	886.019	(4.685.281)	(4.685.281)
Total	8.556.704	-	(3.934.016)	4.622.688

10.2 Segons l'acord adoptat per la Junta General Extraordinària d'accionistes del 4 de desembre de 2001, s'ha procedit a red denominar la xifra del capital social a euros. El capital social de CR, d'acord amb el que regula la Llei 10/1983, de 30 de maig, de creació de la CCRTV i de les seves empreses filials, està representat a 31.12.2001 per 917 accions nominatives d'11.479,81 euros de valor nominal cada una, íntegrament subscrietes i totalment desemborsades per la Generalitat de Catalunya mitjançant la CCRTV.

- 10.3** La societat ha reduït el seu capital social en 7,35 euros a l'exercici 2001, en virtut de l'acord de la esmentada Junta de data 4 de desembre de 2001, per tal d'acomodar el valor nominal de les accions a 11.479,81 euros, conforme a l'article 28 de la Llei 46/1998 sobre introducció de l'euro. A tal efecte s'ha creat una reserva de caràcter indisponible "Diferències per ajust del capital a euros" pel mateix import.
- 10.4** L'aportació de l'accionista únic de l'exercici de 751.265 euros, ha estat aprovada per la Llei 14/2000 de 29 de desembre, de pressupostos de la Generalitat de Catalunya.
- 10.5** Amb data 28 de juny de 2001, la Societat ha firmat un acord amb el seu Accionista Únic (veure notes 4.1 i 7).
- 10.6** A causa de les pèrdues de l'exercici 2001, la situació patrimonial de la Societat a 31 de desembre de 2001 es troba en el supòsit previst en l'article 260 de la Llei de Societats Anònimes (causa de dissolució llevat que s'incrementi o disminueixi el capital social en la mesura necessària). No obstant, amb data 28 de desembre de 2001 han estat aprovats els pressupostos de la Generalitat per a l'exercici 2002, en els quals es preveu una aportació de capital a CR de 16.825.869 euros. D'aquesta manera queda restituïda l'esmentada situació patrimonial amb la recepció d'aquesta aportació.

11. Provisions per a riscos i despeses

Els moviments dels comptes de provisions per a riscos i despeses són els següents:

	Saldo a 31.12.00	Dotacions	Aplicacions	Saldo a 31.12.01
Provisions per a impostos	0	2.399.611	-	2.399.611
Total	0	2.399.611	-	2.399.611

Amb motiu de les actes d'inspecció fiscal emeses en data 11 de febrer de 2002 (aplicació sistema prorata de l'IVA), les quals han estat signades en disconformitat i havent presentat les corresponents al·legacions, la Societat, seguint un criteri de prudència, ha dotat una provisió per fer front als possibles passius que es poguessin derivar de les esmentades actes. La part de la provisió que correspon a exercicis anteriors, per un import de 1.391.573 euros ha estat comptabilitzat amb càrrec a l'epígraf de "Despeses i pèrdues d'exercicis anteriors" del compte de pèrdues i guanys.

Amb data 14 de juny de 2002 s'ha rebut notificació per part de la Inspecció del inici de les actuacions de comprovació i investigació del Impost de l'IVA pels exercicis 1998, 1999 i 2001

12. Deutes amb entitats de crèdit

12.1 Els epígrafs de deutes amb entitats de crèdit a llarg i curt termini han tingut el següent moviment durant l'exercici:

	Saldo a 31.12.00	Addicios	Baixes	Traspassos	Saldo a 31.12.01
Crèdits a llarg termini autoritzats per pressupostos	35.482.037	-	-	(1.287.883)	34.194.154
Crèdits a curt termini autoritzats per pressupostos	1.287.883	-	-	-	1.287.883
Altres crèdits bancaris a curt termini	0	508.794	-	-	508.794
Total crèdits bancaris a curt termini	1.287.883	508.794	-	-	1.796.677

El saldo de deutes amb entitats de crèdit a 31 de desembre de 2001 autoritzats en pressupostos de la Generalitat, el componen els següents préstecs:

- Un préstec de 9.015.182 euros contractat a tipus d'interès de mercat, que té una vigència de 10 anys que finalitza el 15.05.2007. L'amortització del principal del préstec es realitza en set pagaments anuals i iguals, havent-se efectuat el primer de 1.287.883 euros el 15.05.2001, i pendent d'efectuar el segon pel mateix import amb data 15.05.2002, que s'ha traspassat a curt termini, de manera que el saldo pendent a llarg termini és de 6.439.416 euros. Aquest préstec s'ha concedit per atendre el finançament de les necessitats pressupostàries de la Llei 19/1996, de data 27 de desembre. L'operació està avalada en virtut de l'autorització que li atorga l'article 35 de la citada Llei, i per l'acord de Govern de la Generalitat de Catalunya de data 18 de febrer de 1997.
- Un préstec de 13.618.934 euros contractat a tipus d'interès de mercat, que té una vigència de 12 anys que finalitza el 13.05.2010. L'amortització del principal del préstec es farà en tretze pagaments semestrals i iguals, essent el primer el 13.05.2004. Aquest préstec s'ha concedit per atendre el finançament de les necessitats pressupostàries de la Llei 16/1997, de data 24 de desembre. L'operació està avalada en virtut de l'autorització que li atorga l'article 36.1h) de la citada Llei, i per l'acord de Govern de la Generalitat de Catalunya de data 3 de març de 1998.
- Un préstec de 14.135.804 euros contractat a tipus d'interès de mercat, que té una vigència de 10 anys que finalitza el 29.06.2009. L'amortització del principal del préstec es farà en deu pagaments semestrals i iguals, essent el primer el 29.12.2004. Aquest préstec s'ha concedit per atendre el finançament de les necessitats pressupostàries de la Llei 20/1998, de data 29 de desembre. L'operació està avalada en virtut de l'autorització que li atorga l'article 32.1f) de la citada Llei, i per l'acord de Govern de la Generalitat de Catalunya de data 18 de maig de 1999.

12.2 L'import de 508.794 euros d'altres crèdits bancaris correspon a un crèdit bancari concedit amb venciment 22 de febrer de 2002 i a una taxa d'interès del 5% en el primer trimestre i de l'Euribor + un diferencial en la resta.

12.3 Els interessos meritats al tancament de l'exercici i pendents de pagament dels préstecs bancaris són de 369.613 euros.

13. Situació fiscal

La conciliació entre el resultat comptable i la base imposable de l'impost de societats és la següent:

Resultat comptable (pèrdua)	(4.685.281)
Variacions de la base:	
Augments permanents	1.404.858
Disminucions permanents	0
Augments temporals	90.590
Base imposable	(3.189.833)

Els augments permanents a la base imposable corresponen principalment a la part de la dotació per riscos i despeses referida en la Nota 11, que es considera no deduïble fiscalment.

Adicionalment a la base imposable negativa de l'exercici 2001, la societat té acreditades bases imposables negatives d'exercicis anteriors pendents de compensar, les quals vencen gradualment en el transcurs dels propers 14 anys.

La Societat té oberts a inspecció fiscal tots els impostos que li són aplicables i per als anys establerts per la legislació vigent. Donades les possibles diferents interpretacions de la normativa fiscal aplicable a algunes operacions, podrien existir determinats passius fiscals de caràcter contingent. No obstant, en opinió de la Direcció de la Societat, la possibilitat que es materialitzin aquests passius és remota i, en qualsevol cas, el deute tributari que se'n pogués derivar no afectaria significativament els comptes anuals de la Societat.

14. Ingressos i despeses

14.1. Import net de la xifra de negocis

A 31 de desembre de 2001 i 2000 la composició dels ingressos per publicitat és la següent:

	2001	2000
Catalunya Ràdio	8.954.947	7.665.398
Catalunya Cultura	144.115	200.614
Catalunya Informació	1.220.476	1.172.332
Catalunya Música	78.544	39.558
Desconnexions CR	213.070	133.635
Total publicitat neta	10.611.152	9.211.537

14.2. Subvencions

D'acord a la Llei 14/2000 de 29 de desembre, de Pressupostos de la Generalitat, la subvenció per despeses corrents de l'exercici 2001 ha estat de 16.074.604 euros.

14.3. Personal

La composició del saldo d'aquest epígraf ha estat la que es detalla a continuació (en milers de pessetes):

	2001	2000
Sous i salaris	11.815.633	11.295.695
Seguretat social	3.143.064	3.028.993
Altres despeses socials	174.775	125.258
Total personal	15.133.472	14.449.946

Dins de l'apartat d'altres despeses socials s'inclou l'aportació de Catalunya Ràdio, com a promotor, al Pla de Pensions del Sistema d'Ocupació, inclòs a l'article 63è del Conveni Col·lectiu.

El nombre mitjà d'empleats de l'any 2001 ha estat de 372 persones.

Direcció/comandaments intermedis	14
Personal tècnic	294
Administració/altres	64
Total	372

15. Transaccions efectuades entre empreses del grup

Les operacions realitzades durant l'any 2001 entre empreses del grup, corresponents al tràfic habitual de les companyies, han estat les que es detallen a continuació:

Ingressos	CCRTV Serveis Generals, S.A.	Televisió de Catalunya, S.A	TVC Edicions i Publicacions S.A.
Publicitat i relacions públiques	-	6.714	31.589
Ingressos accessoris	-	38.473	13.998
Total	-	45.187	45.587

Despeses	CCRTV Serveis Generals, S.A.	Televisió de Catalunya S.A	TVC Edicions i Publicacions S.A
Publicitat i relacions públiques	-	87.785	4.192
Prestació de serveis	1.048.193	4.245	-
Total	1.048.193	92.030	4.192

16. Altra informació

L'Administrador únic de l'exercici 2001 de la Societat no ha percebut cap tipus de remuneració sota cap concepte. No existeixen ni crèdits ni bestretes concedides a l'Administrador de la Societat o a d'altres components dels òrgans d'administració, ni la Societat està com a garantia de cap obligació personal de cap d'ells.

17. Quadre de finançament

A continuació es mostra, en euros, el quadre de finançament de Catalunya Ràdio:

	<u>2001</u>	<u>2000</u>
RECURSOS GENERATS PER /(APLICATS EN) LES OPERACIONS		
Resultat de l'exercici	(4.685.281)	(886.019)
Ajustaments:		
Operacions no relacionades amb moviments de fons:		
Amortitzacions de l'immobilitzat	993.473	886.018
Resultat baixes immobilitzat	3.642	12.352
Dotació provisió riscos i despeses	2.399.611	-
Despeses a distribuir: despeses de l'exercici	-	1.581
Recursos generats per/(aplicats en) les operacions	(1.288.555)	13.932
ORIGEN DE FONTS		
Recursos generats per les operacions	-	13.932
Traspàs a curt termini immobilitzacions financeres	2.575.767	-
Aportacions de capital accionista	751.265	601.012
Baixes Immobilitzat	3.621	23.692
Immobilitzat financer i altres immobilitzacions	-	403
Total origen de fons	3.330.653	639.039
APLICACIÓ DE FONTS		
Recursos aplicats en les operacions	1.288.555	-
Immobilitzat material	683.795	1.158.505
Immobilitzat immaterial	508.698	-
Immobilitzat financer	-	685
Venciments a curt termini de préstecs a llarg termini	1.287.883	1.287.885
Total aplicació de fons	3.768.931	2.447.075
AUGMENT / (DISMINUCIÓ) DEL CAPITAL DE TREBALL	(438.278)	(1.808.036)
VARIACIONS DEL CAPITAL DE TREBALL		
Augment /(Disminució) deutors	301.961	1.154.719
(Augment)/ Disminució creditors	(631.534)	(2.821.878)
Variacions netes dels fons líquids	(108.705)	(140.877)
	(438.278)	(1.808.036)

TVC EDICIONS I PUBLICACIONS, SA.

PRESSUPOST D'EXPLOTACIÓ DE TVC EDICIONS I PUBLICACIONS, S A. PER AL 2001

H A V E R

70 VENDES I INGRESSOS PER NATURALESA	622.822,83
701 ALTRES VENDES	614.234,37
705 VENDES DE SERVEIS	8.588,46
75 ALTRES INGRESSOS ACC. A L'EXPLOTACIÓ	35.459,71
759 ALTRES INGRESSOS ACCESSORIS	35.459,71
TOTAL	<u>658.282,55</u>

D E U R E

60 COMPRES	133.124,18
607 TREBALLS REALITZATS PER ALTRES EMPRESES	133.124,18
62 SERVEIS EXTERIORS	396.175,16
621 LLOGUERS	136.129,24
622 CONSERVACIÓ I REPARACIÓ	60,10
623 SERV. EMPRESES I PROFESSIONALS	140.696,93
624 TRANSPORTS	480,81
625 PRIMES D'ASSEGURANCES	2.211,72
627 PUBLIC. I RELAC. PÚBLIQUES	110.285,72
628 SUBMIN. COMUNIC. I ENLLAÇOS	4.808,10
629 ALTRES SERVEIS	1.502,53
63 TRIBUTS	2.404,05
631 ALTRES TRIBUTS	2.404,05
64 DESPESES DE PERSONAL	126.579,16
640 SOUS I SALARIS	104.786,46
642 SEGURETAT SOCIAL	20.939,26
649 ALTRES DESPESES SOCIALS	853,44
TOTAL	<u>658.282,55</u>

Balanços de situació a 31 de desembre de 2001 i 2000

Actiu	31.12.2001	31.12.2000	Passiu	31.12.2001	31.12.2000
Immobilitzat	87.924	22.066	Fons propis	42.065	36.189
Immobilitzat immaterial			Capital		
Propietat industrial	8.801	0	Capital social	60.101	60.101
Fons de fonogrames	120.052	0			
Amortitzacions	(64.930)	0			
	<u>63.922</u>	<u>0</u>			
Immobilitzat material			Reserves	688	688
Mobiliari i altres Instal.lacions	906	906			
Amortitzacions	(261)	(170)	Resultats d'exercicis anteriors		
	<u>645</u>	<u>736</u>	Resultats d'exercicis anteriors	(24.601)	3.869
Immobilitzat financer			Pèrdues i guanys		
Fiances i Dipòsits a Llarg T.	23.357	21.330	Resultat de l'exercici	5.877	(28.470)
Actiu circulat	1.570.554	334.309	Creditors curt termini	1.616.413	320.186
Existències			Creditors comercials		
Existències	110.461	55.839	Factures pendents de rebre	379.399	29.538
Deutors			Proveïdors i altres creditors	299.053	45.959
Clients i altres deutors	1.396.245	265.198	Empreses del Grup	<u>813.978</u>	<u>202.668</u>
Empreses del grup deutores	18.728	2.185		1.492.430	278.165
Administracions públiques	<u>1.660</u>	<u>972</u>			
	1.416.632	268.355			
Tresoreria			Creditors no comercials		
Caixa i bancs	10.216	10.115	Administracions públiques	104.393	10.448
Ajustaments per periodificació			Personal	<u>19.590</u>	<u>436</u>
Despeses avançades	33.246	0		123.983	10.884
			Ajustaments per periodif.		31.138
Total actiu	1.658.479	356.375	Total passiu	1.658.479	356.375

— *Les quantitats són en euros*

Comptes de pèrdues i guanys a 31 de desembre de 2001 i 2000

Deure	31.12.2001	31.12.2000	Haver	31.12.2001	31.12.2000
Aprovisionaments			Vendes i prestació de serveis		
Treballs realitzats per empr.	278.203	51.323	Venda productes acabats	1.363.654	543.212
Compres material consumible	30		Venda de Serveis	21.174	10.389
	<u>278.233</u>	<u>51.323</u>		<u>1.384.828</u>	<u>553.601</u>
Despeses de personal			Treballs per a l'immobilitzat		
Sous i salaris	221.601	189.046	Treballs realitzats per l'empresa	120.052	
Càrregues socials	23.610	20.983			
	<u>245.211</u>	<u>210.028</u>			
Amortitzacions de l'immobilitzat			Variació d'existències		
Dotacions de l'exercici	65.021	91	Variació d'existències	54.622	-22.849
Altres despeses d'explotació			Altres ingressos d'explotació		
Serveis d'empreses i professionals	208.612	131.197	Ingressos accessoris	112.806	41.213
Subministraments i comunicacions	3.972	6.069	Subvencions	0	0
Altres serveis exteriors	858.807	209.195		<u>112.806</u>	<u>41.213</u>
Tributs	2.253	2.260			
	<u>1.073.644</u>	<u>348.720</u>			
Beneficis d'explotació	10.199		Pèrdues d'explotació		38.197
Despeses financeres			Ingressos financers		
Interessos	6.427		Interessos	4.113	3.696
Resultats financers positius		3.696	Resultats financers negatius	2.314	
Beneficis de les activitats ordinàries	7.885		Pèrdues de les activitats ordinàries		34.501
Pèrdues d'altres exercicis			Beneficis d'altres exercicis		
Despeses i pèrdues d'exercicis ant.	2.008	(3.282)	Ingressos i beneficis d'exercicis ant.		2.750
Resultats extraordinaris positius		6.032	Resultats extraordinaris negatius	2.008	
Benefici abans d'impostos			Pèrdues abans d'impostos		28.470
Impost sobre societats:	0	0			
Resultat de l'exercici (Beneficis)	5.877	0	Resultat de l'exercici (Pèrdues)		28.470

Les quantitats són en euros

Memòria corresponent a l'exercici anual acabat el 31.12.2001

1. Activitat de la societat

PRINCIPAL D'EDICIONS, S.A. es va constituir el 3 de setembre de 1987 sota la normativa de la Llei 10/1983, de 30 de maig, de creació de l'ens públic Corporació Catalana de Ràdio i Televisió (CCRTV) i de regulació dels serveis de radiodifusió i televisió de la Generalitat de Catalunya, publicada al Diari Oficial de la Generalitat de Catalunya, número 337, de 14 de juny de 1983.

Amb data 13 de novembre de 2001, l'empresa va canviar de denominació passant a anomenar-se TVC EDICIONS I PUBLICACIONS, SA., així com de domicili a Sant Joan Despí (Barcelona), carrer de la TV3, s/n.

El seu objecte social és la producció, reproducció i comercialització de merchandising, l'edició de llibres i tota altra classe de publicacions, tant pròpies com alienes i efectuar edicions musicals. Produir i editar per iniciativa pròpia o a càrrec de tercers, fonogrames i videogrames, així com les activitats complementàries a les anteriors i qualsevol altra que aprovi la Junta General d'Accionistes.

El règim jurídic de la societat ve regulat per l'esmentada Llei 10/1983, i per les normes sobre Règim Jurídic de les Societats Anònimes, les Lleis de Finances Públiques i de Patrimoni de la Generalitat de Catalunya i per altres normes sobre comunicacions que li són aplicables.

2. Bases de presentació

2.1. Imatge fidel

Els comptes anuals adjunts han estat preparats a partir dels registres comptables de TVC EDICIONS I PUBLICACIONS, SA., i inclouen les reclassificacions i els agrupaments necessaris per tal que mostrin la imatge fidel del patrimoni, de la situació financera i dels resultats de la Societat a 31 de desembre de 2001, d'acord amb els principis de comptabilitat generalment acceptats en el país, recollits en la legislació vigent.

Els comptes anuals, que estan expressats en euros, sense decimals (arrodonits a l'unitat d'euro), estan pendents d'aprovació per la Junta General d'accionistes. No obstant això, la Direcció de TVC EDICIONS I PUBLICACIONS, SA. estima que aquests comptes anuals seran ratificats sense canvis significatius.

2.2. Comparació de la informació

Els imports corresponents a l'exercici 2000 han estat convertits a euros amb la finalitat de fer-los comparatius amb els de l'exercici actual. Aquesta conversió ha estat realitzada mitjançant l'aplicació a les xifres de l'exercici precedent el tipus de conversió publicat al Reglament 2866/98 del Consell de 31 de desembre de 1998 i correspon a 1 euro = 166,386 pessetes, i les regles d'arrodoniment previstes a la Llei 46/1998 de 17 de desembre en el seu article 11.

Segons el previst a la normativa vigent, aquest tipus de conversió s'ha aplicat a les partides que componen els comptes anuals, enregistrant-se les diferències per arrodoniment com a resultats financers.

3. Aplicació del resultat de l'exercici

La distribució del benefici es determinarà a la Junta General d'Accionistes.

L'administrador proposarà la següent distribució del benefici:

Base del repartiment	Euros
Benefici de l'exercici	5.877
	5.877
Distribució	
A reserva legal	588
A compensació pèrdues exercicis anteriors	5.289
	5.289

4. Normes de valoració, principis i pràctiques de comptabilitat aplicades

Les normes de valoració, els principis i les pràctiques de comptabilitat més importants aplicades en la preparació dels comptes anuals es resumeixen a continuació:

4.1. Immobilitzat immaterial

4.1.1 Música de llibreria

Es valora al cost d'adquisició i s'amortiza linealment segons un coeficient anual del 20%.

4.1.2 Fons de produccions fonogràfiques

Estan valorats al cost de producció, que inclou els costos incorreguts fins a l'obtenció del master. S'amortitza proporcionalment a les unitats venudes respecte al total d'unitats fabricades.

4.2. Immobilitzat material

Està valorat al seu cost d'adquisició. Les despeses de manteniment i reparació es carreguen contra el resultat de l'exercici en què es produeixen.

L'amortització es dota cada any d'acord amb la vida útil estimada, pel mètode lineal i a partir de la data que s'enregistra l'adquisició. El percentatge anual d'amortització s'aplica sobre el valor de cost i és d'un 10%.

4.3. Immobilitzat financer

Correspon a fiances amb empreses i està valorat al cost d'adquisició.

4.4. Existències

Correspon als fonogrames valorats al cost de fabricació, que inclou els costos posteriors a l'obtenció del master tal com els derivats de la reproducció seriada d'aquests.

4.5. Deutors i creditors per tràfic

Figuren en el Balanç pel seu valor nominal

4.6. Deutors i creditors no comercials

Els deutors i els creditors no comercials són tots ells a curt termini.

4.7. Curt termini i llarg termini

En els Balanços de Situació adjunts es classifiquen a curt termini les operacions amb venciment igual o inferior a 12 mesos i a llarg termini les de venciment superior.

4.8. Despeses anticipades

Són operacions comptabilitzades en l'exercici corrent i que corresponen a despeses d'exercicis posteriors.

4.9. Impost de Societat

La despesa per l'impost sobre societats de l'exercici es calcula en funció del resultat econòmic abans d'impostos, augmentat o disminuït, segons correspongui, per les diferències permanents amb el resultat fiscal, entenent aquestes com les produïdes entre la base imposable i el resultat comptable abans d'impostos que no reverteixen en períodes subsegüents.

El benefici fiscal corresponent a les diverses bonificacions i deduccions es considera com un menor import de l'impost sobre societats de cada exercici.

4.10. Ingressos i despeses

Els ingressos i despeses s'imputen en funció del fluxos reals de béns i serveis que representen, independentment del moment en què es produeix el corrent monetari o financer derivat d'aquests.

Tot i així, seguint el principi de prudència, TVC Edicions i Publicacions, SA. només comptabilitza els beneficis realitzats en la data de tancament de l'exercici, ja que els riscos i les pèrdues previsibles es registren tan bon punt es coneixen.

Els imports dels impostos no deduïbles que graven les operacions de compra de béns o adquisició de serveis, es registren com a més valor dels béns i serveis adquirits.

5. Immobilitzat immaterial

5.1. Propietat industrial i música de llibreria

Els moviments del compte han estat els següents:

Saldo inicial	0
Addicions	8.801
Saldo Final	8.801

Es valora al cost d'adquisició i s'amortitza linealment segons un coeficient anual del 20% en el cas de la música de llibreria.

5.2. Fons de fonogrames

Els moviments del compte han estat els següents:

Saldo inicial	0
Addicions	120.052
Saldo Final	120.052

S'amortitza en funció de les unitats venudes amb un mínim d'un 33%

El càrrec a resultats de l'exercici en concepte d'amortització de l'immobilitzat immaterial ha estat per un import de 64.930,20 euros.

6. Immobilitzat material

Els moviments del compte han estat els següents:

Saldo inicial	906
Addicions	0
Saldo Final	906

La dotació per amortització de l'exercici 2001 ha estat per un import de 90,62 euros, essent l'amortització acumulada a 31 de desembre de 2001 de 260,63 euros.

7. Comptes amb empreses del grup i associades

Els saldos amb empreses del grup són els següents:

	CAT. RÀDIO	TVC	CCRTV	CCRTV S.GRALS.	CCRTV INTER.	TOTAL euros
Saldos deutors	53.460	400.007	325.806	34.705	0	813.978
Saldos creditors	4.863	10.384	0	2.996	484	18.727

Les operacions realitzades durant l'any 2001 entre empreses del grup corresponen al tràfic habitual de les companyies, i han estat les següents:

Ingressos	CAT. RÀDIO	TVC	CCRTV	CCRTV S.GRALS.	CCRTV INTER.
Venda prod. acabats	0	12.735	0	2.583	418
Altres ingressos	4.192	0	0	0	0
Total	4.192	12.735	0	2.583	418

Despeses	CAT.	TVC	CCRTV	CCRTV	CCRTV
	RÀDIO			S.GRALS.	INTER.
Interessos	0	0	6.428	0	0
Publicitat	31.589	149.666	0	0	0
Prestació de serveis	15.818	221.484	0	29.918	0
Total	47.407	371.150	6.428	29.918	0

8. Fons propis

Els moviments dels comptes de Fons propis durant l'exercici 2001 han estat els següents:

	Saldo a 31.12.2000	Aplicació del resultat	Resultat de l'exercici	Saldo a 31.12.2001
Capital Social	60.101	0		60.101
Reserva legal	688	0		688
Altres reserves	0	0		0
Resultats d'exercicis anteriors	3.869	(28.470)		(24.601)
Resultat d'exercici	(28.470)	28.470	5.877	5.877
Total	36.189	-	5.877	42.066

Segons l'acord adoptat per la Junta General Extraordinària d'Accionistes del 4 de desembre de 2001, la xifra del capital social s'ha redenominat a euros. El capital social de TVC EDICIONS I PUBLICACIONS, SA., d'acord amb el que regula la Llei 10/1983, de 30 de maig, de creació de la CCRTV i de les seves empreses filials, està representat per 100 accions de 601,0201 euros de valor nominal cadascuna d'elles, íntegrament subcristes i totalment desemborsades per la Generalitat de Catalunya, mitjançant la CCRTV.

9. Situació fiscal

La conciliació entre el resultat comptable, i la base imposable de l'impost de societat és la següent:

Resultat comptable abans d'impostos	5.877
Diferències temporals i/o permanents	-
Base imposable prèvia	5.877
Compensació bases imposables negatives exercicis anteriors	(5.877)
Base imposable definitiva	-

Adicionalment, un cop descomptat l'import aplicat en l'any 2001, la societat té acreditades bases negatives d'exercicis anteriors pendents de compensar per un import de 18.724 euros, les quals vencen en el transcurs del propers 13 anys.

Seguint el criteri de prudència comptable, no ha estat enregistrat el crèdit fiscal per pèrdues a compensar.

En opinió de la Direcció no existeixen contingències d'importos significatius que puguin derivar-se de l'eventual inspecció dels principals impostos que no han prescrit i als quals TVC Edicions i Publicacions, S.A. està subjecta. Donades les possibles diferents interpretacions de la normativa fiscal aplicable a algunes operacions, podrien existir determinats passius fiscals de caràcter contingent. No obstant, en opinió de la Direcció de la societat, la possibilitat de que es materialitzin aquests passius és remota, en qualsevol cas, el deute tributari que d'ells pogués derivar-se no afectaria significativament als comptes anuals de la societat.

10. Altra informació

L'administrador de la Societat no ha percebut cap tipus de remuneració sota cap concepte.

No existeixen ni crèdits ni bestretes concedides a l'Administrador de la Societat o a d'altres components dels òrgans d'administració, ni la Societat està com a garantia de cap obligació personal de tots ells.

11. Aspectes derivats de la introducció de l'euro

Les despeses incorregudes en l'exercici 2001 en relació a la introducció de l'euro no han estat significatives respecte al conjunt dels comptes anuals.

CCRTV INTERACTIVA, SA.

PRESSUPOST D'EXPLOTACIÓ DE CCRTV INTERACTIVA, SA. PER AL 2001

H A V E R		
		- euros -
70 VENDES I INGRESSOS PER NATURALESA		1.749.906,84
701 ALTRES VENDES		1.749.906,84
T O T A L		<u>1.749.906,84</u>
D E U R E		
62 SERVEIS EXTERIORS		1.228.919,50
621 LLOGUERS		76.929,55
622 CONSERVACIÓ I REPARACIÓ		14.424,29
623 SERV. EMPRESES I PROFESSIONALS		763.285,37
624 TRANSPORTS		6.010,12
625 PRIMES D'ASSEGURANCES		23.439,47
626 SERV. BANC. I SIMILARS		601,01
627 PUBLIC. I RELAC. PÚBLIQUES		147.848,98
628 SUBMIN. COMUNIC. I ENLLAÇOS		178.350,34
629 ALTRES SERVEIS		18.030,36
64 DESPESES DE PERSONAL		520.987,34
640 SOUS I SALARIS		412.895,32
642 SEGURETAT SOCIAL		93.908,14
649 ALTRES DESPESES SOCIALS		14.183,89
T O T A L		<u>1.749.906,84</u>

Balanços de situació a 31 de desembre de 2001 i 2000

Actiu	31.12.2001	31.12.2000	Passiu	31.12.2001	31.12.2000
Immobilitzat	506.064	158.100	Fons propis	2.073.946	3.030.536
Immobilitzat immaterial			Capital		
Despeses d'establiment	135.228		Capital social	3.065.162	3.065.162
Aplicacions informàtiques	18.716	0			
Amortitzacions	(2.561)	0			
	151.383	0			
Immobilitzat material			Reserves	481	481
Mobiliari i altres Instal.lacions	159.579	0			
Equips informàtics	44.690				
Altres immobilitzat	2.644				
Amortitzacions	(10.333)	0	Resultats d'exercicis anteriors		
	196.581	0			
Immobilitzat financer			Resultats d'exercicis anteriors	(35.107)	(80)
Portal Salut	158.100	158.100			
Actiu circulant	2.135.088	3.063.762	Pèrdues i guanys		
			Resultat de l'exercici	(956.590)	(35.028)
Deutors			Creditors curt termini	567.206	191.326
Clients i altres deutors	129.910	0	Creditors comercials		
Empreses del grup deutors	150.868	2.253.795	Factures pendents de rebre	75.382	2.077
Administracions públiques	82.429	4.943	Proveïdors i altres creditors	148.561	29.729
	363.208	2.258.738	Empreses del Grup	230.406	159.146
Inversions financeres temporals				454.349	190.953
Crèdits a curt termini emp. grup	1.726.000	0			
Tresoreria			Creditor no comercials		
Caixa i bancs	45.647	805.024	Administracions públiques	64.954	373
			Personal	47.903	0
				112.857	373
Ajustaments per periodif.			Ajustaments per periodif.	0	0
Despeses avançades	234				
Total actiu	2.641.152	3.221.862	Total passiu	2.641.152	3.221.862

Les quantitats són en euros

Comptes de pèrdues i guanys a 31 de desembre de 2001 i 2000

Deure	31.12.2001	31.12.2000	Haver	31.12.2001	31.12.2000
Aprovisionaments			Vendes i prestació de serveis		
Treballs realitzats per empr.	0	0	Venda productes acabats	0	0
	<u>0</u>	<u>0</u>	Venda de Serveis	427.576	0
				<u>427.576</u>	<u>0</u>
Despeses de personal			Variació d'existències		
Sous i salaris	586.061	0	Variació d'existències	0	0
Càrregues socials	170.926	0			
	<u>756.987</u>	<u>0</u>			
Amortitzacions de l'immobilitzat					
Dotacions de l'exercici	12.895	0			
Altres despeses d'explotació			Altres ingressos d'explotació		
Serveis d'empreses i professionals	359.081	34.779	Ingressos accessoris	0	0
Subministraments i comunicacions	136.675	373	Subvencions	0	0
Altres serveis exteriors	136.629	1.704		<u>0</u>	<u>0</u>
Tributs	1.645	0			
	<u>634.031</u>	<u>36.856</u>			
Beneficis d'explotació			Pèrdues d'explotació	976.336	36.856
Despeses financeres			Ingressos financers		
Despeses financeres	0	0	Interessos	19.744	1.829
Diferències negatives de canvi	(0)	0	Diferències positives	2	0
	<u>(0)</u>	<u>0</u>		<u>19.746</u>	<u>1.829</u>
Resultats financers positius	19.746	1.829	Resultats financers negatius		
Beneficis de les activitats ordinàries			Pèrdues de les activitats ordinàries	956.590	35.028
Pèrdues d'altres exercicis			Beneficis d'altres exercicis		
Despeses i pèrdues d'exercicis ant.	0	0	Ingressos i beneficis d'exercicis ant.		0
Resultats extraordinaris positius			Resultats extraordinaris negatius	0	0
Benefici abans d'impostos			Pèrdues abans d'impostos		
Impost sobre societats:	0	0			
Resultat de l'exercici (Beneficis)			Resultat de l'exercici (Pèrdues)	956.590	35.028

Memòria corresponent a l'exercici anual acabat el 31.12.2001

1. Activitat de la societat

CCRTV Interactiva, S.A., és des del 20 de novembre de 2000, la nova denominació de la societat que es va constituir el 3 de setembre de 1987 sota la normativa de la Llei 10/1983, de 30 de maig, de creació de l'ens públic Corporació Catalana de Ràdio i Televisió (CCRTV) i de regulació dels serveis de radiodifusió i televisió de la Generalitat de Catalunya, publicada al Diari Oficial de la Generalitat de Catalunya, número 337, de 14 de juny de 1983.

De conformitat amb l'autorització del Govern de la Generalitat de Catalunya, de data 7 de novembre de 2000, la societat va canviar la seva denominació així com d'objecte social, que va passar a ser el següent:

De forma general,

- a) Assegurar la presència i la competitivitat de la Corporació Catalana de Ràdio i Televisió i dels continguts i la missió que li són pròpies, en els nous mitjans de comunicació interactius representats, avui, per Internet, Canals Interactius de televisió digital, Teletext, Telefonia Mòbil, i també per tots aquells que la tecnologia permeti en el futur.
- b) Contribuir a desenvolupar el sector de les Tecnologies de la Informació i d'Internet de Catalunya, i promoure la seva penetració i el seu reconeixement en altres mercats internacionals, mitjançant iniciatives com la creació de Portals, de serveis d'informació, i de continguts de prestigi, el desenvolupament tecnològic i de producte, així com aliances estratègiques i/o comercials.

De forma particular,

La producció, reproducció, publicació, compra, venda, explotació comercial, distribució de tota mena de continguts en qualsevol mena de forma multimèdia, tant a la població en general, com a empreses, institucions, organitzacions i professionals. Així mateix, la societat podrà comprar, vendre, comercialitzar, distribuir i promocionar qualsevol mena de béns, drets i serveis. L'àmbit territorial d'actuació serà tot el món.

El règim jurídic de la societat ve regulat per l'esmentada Llei 10/1983, així com per les normes sobre Règim Jurídic de les Societats Anònimes, les Lleis de Finances Públiques i de Patrimoni de la Generalitat de Catalunya i per altres normes sobre comunicacions que li són aplicables.

2. Bases de presentació

2.1. Imatge fidel

Els comptes anuals adjunts s'han preparat a partir dels registres comptables de CCRTV Interactiva, i inclouen les reclassificacions i els agrupaments necessaris per tal de mostrar la imatge fidel dels patrimonis, de la situació financera i dels resultats de la Societat a 31 de desembre de 2001 d'acord amb principis de comptabilitat generalment acceptats, recollits en la legislació en vigor.

Els comptes anuals estan expressats en euros, sense decimals (arrodonits a l'unitat d'euro).

Els comptes anuals estan pendents d'aprovació per la Junta General d'accionistes. No obstant això, la Direcció de CCRTV Interactiva estima que aquests comptes anuals seran ratificats sense canvis significatius

2.2. Comparació de la informació.

Els imports corresponents a l'exercici 2000 han estat convertits a euros amb la finalitat de fer-los comparatius amb els de l'exercici actual. Aquesta conversió ha estat realitzada mitjançant l'aplicació a les xifres de l'exercici precedent el tipus de conversió publicat al Reglament 2866/98 del Consell de 31 de desembre de 1998 i que correspon a 1 euro = 166,386 pessetes, i les regles d'arrodoniment previstes a la Llei 46/1998 de 17 de desembre en el seu article 11.

Segons el previst a la normativa vigent, aquest tipus de conversió s'ha aplicat a les partides que componen els comptes anuals, enregistrant-se les diferències per arrodoniment com a resultats financers.

3. Aplicació del resultat de l'exercici

Es proposarà a la Junta General d'Accionistes l'aplicació del resultat de l'exercici al compte de "Resultats negatius d'exercicis anteriors".

4. Normes de valoració, principis i pràctiques de comptabilitat aplicades

Les normes de valoració, els principis i les pràctiques de comptabilitat més importants aplicades en la preparació dels comptes anuals es resumeixen a continuació:

4.1. Despeses d'establiment

Es valora al cost d'adquisició i s'amortitza linealment segons un coeficient anual del 20%

4.2. Immobilitzat immaterial

Es valora al cost d'adquisició i s'amortitza linealment segons un coeficient anual del 20%

4.3. Immobilitzat material

L'immobilitzat material es valora al preu d'adquisició, el qual inclou les despeses addicionals que es produeixin fins que es posen en funcionament els béns. El cost d'aquest béns no incorpora ni interessos ni diferències de canvi.

Les reparacions que no representen una ampliació de vida útil i les despeses de manteniment es carreguen contra el resultat de l'exercici en què es produeixen.

L'amortització es dota cada any d'acord amb la vida útil estimada, pel mètode lineal i a partir de la data en què s'enregistra l'adquisició.

Els percentatges anuals d'amortització s'apliquen sobre el valor de cost i són els següents:

Mobiliari i altres instal·lacions	10%
Equips informàtics	20%
Elements transport	20%

Independentment d'aquests criteris d'amortització, quan es detecten elements obsolets s'inicien els tràmits oportuns per tal de donar-los de baixa d'acord amb la normativa establerta per la CCRTV i donant compliment a allò que regula la Llei de Patrimoni de la Generalitat de Catalunya, a la qual està subjecte l'immobilitzat material de CCRTV INTERACTIVA, S.A.

4.4 Deutors i creditors no comercials

Els crèdits i els deutes no comercials, tant a curt com a llarg termini, es registren per l'import entregat o a reemborsar.

4.5. Curt termini i llarg termini

Es classifiquen a curt termini les operacions amb venciment igual o inferior a 12 mesos, i a llarg termini les de venciment superior.

4.6. Inversions financeres permanents

Les inversions financeres permanents es valoren comptablement al cost d'adquisició. Això no obstant, si experimentessin una reducció no temporal en el seu valor, els saldos comptables també es reduïrien per a reconèixer aquesta disminució.

4.7. Despeses anticipades

Són operacions comptabilitzades en l'exercici corrent i que corresponen per la seva naturalesa a exercicis posteriors.

4.8. Impost de Societat

La despesa per l'impost sobre societats de l'exercici es calcula en funció del resultat econòmic abans d'impostos i augmenta o disminueix, segons correspon, per les diferències permanents amb el resultat fiscal, entenent aquestes com les produïdes entre la base imposable i el resultat comptable abans d'impostos que no reverteixen en períodes subsegüents.

El benefici fiscal corresponent a les diverses bonificacions i deduccions es considera com un menor import de l'impost sobre Societats de cada exercici.

4.9. Ingressos i despeses

Els ingressos i despeses s'imputen en funció del corrent real de béns i serveis que representen, independentment del moment en què es produeix el corrent monetari o financer derivat d'aquestes.

Tot i així, seguint el principi de prudència, CCRTV Interactiva, S.A., només comptabilitza els beneficis realitzats en la data de tancament de l'exercici, mentre els riscos i les pèrdues previsibles es registren tant bon punt es coneixen.

Els imports dels impostos no deduïbles que graven les operacions de compra de béns o adquisicions de serveis, es registren com a més valor dels béns i serveis adquirits

5. Immobilitzat immaterial

A continuació es mostra un detall del moviment de l'immobilitzat material durant l'exercici 2001.

	Saldos a 31.12.00	Addicions	Saldos a 31.12.01
Desp. primer establiment	0	135.228	135.228
Aplicacions informàtiques	0	18.716	18.716
	0	153.944	153.944
Amortització acumulada			
Desp. primer establiment	0	(1.605)	(1.605)
Aplicacions informàtiques	0	(955)	(955)
	0	0	0
	0	(2.561)	(2.561)
Valor net €	0	151.383	151.383

6. Immobilitzat material

Tot l'immobilitzat material ha estat adquirit a l'any 2001 i fa referència a la infraestructura bàsica de la nova seu operativa de la societat.

A continuació es mostra un detall del moviment de l'immobilitzat material durant l'exercici 2001:

	Saldos a 31.12.00	Addicions	Saldos a 31.12.01
Mobiliari i altres instal.lacions	0	159.579	159.579
Equips informàtics	0	44.690	44.690
Altres immobilitzat	0	2.644	2.644
	0	206.913	206.913
Amortització acumulada			
Mobiliari i altres instal.lacions	0	(8.215)	(8.215)
Equips informàtics	0	(2.118)	(2.118)
Altres immobilitzat	0	0	0
	0	(10.333)	(10.333)
Valor net €	0	196.580	196.580

7. Immobilitzat financer

A 31 de desembre de 2001 CCRTV Interactiva participava en el 8,94 % del capital social de Portal Salut i Qualitat de Vida, S.L amb una aportació de 158.100 euros per compra a l'any 2000, de les participacions a TVC Multimèdia, S.L. pel seu valor nominal, amb autorització del Govern de la Generalitat de Catalunya de data 7 de novembre de 2000.

Portal Salut i Qualitat de Vida, S.L. es va constituir el dia 7 de setembre de 2000 amb un capital de 66.000 euros i el seu objecte social consisteix en el desenvolupament, la implantació i l'explotació d'un portal d'internet per a la compra, venda, lloguer, cessió, edició, comercialització, distribució, màrqueting, intermediació, desenvolupament, investigació i divulgació de qualsevol béns, drets i serveis relacionats amb la salut humana, la qualitat de vida, i la medicina i ciència mèdica.

8. Inversions financeres temporals

D'acord amb la decisió dels òrgans d'administració de la societat el capital de la social va ser totalment desemborsat al 2001. L'excedent financer transitori s'ha aplicat a atorgar crèdits a curt termini a empreses del grup CCRTV que meriten un interessos financers a preu de mercat.

9. Fons propis

El capital social és de tres milions seixanta-dos mil cent seixanta-un euros i vint cèntims d'euro (3.065.161,20 euros) i d'acord amb la Llei 10/1983 de 30 de maig de creació de la CCRTV i de les seves empreses filials, està representat per 510 accions nominatives de valor nominal de 6.010,12 euros cadascuna d'elles, totalment subscrietes i desemborsades en un 100 % per la Generalitat de Catalunya mitjançant la Corporació Catalana de Ràdio i Televisió.

Els moviments dels comptes de Fons propis durant l'exercici 2001 han estat els següents:

	Saldo a 31/12/2000	Moviments	Saldo a 31/12/2001
Capital social	3.065.162		3.065.162
Reserva legal i Altres reserves	481		481
Resultats negatius exercicis anteriors	(80)	(35.028)	(35.108)
Resultat exercici 2000	(35.028)	35.028	0
Resultat exercici 2001		(956.590)	(956.590)
Total	3.030.535	(956.590)	2.073.945

10. Situació fiscal

En opinió de la Direcció no existeixen contingències d'importos significatius que puguin derivar-se de l'eventual inspecció dels principals impostos que no han prescrit i als quals CCRTV Interactiva està subjecta. Donades les possibles diferents interpretacions de la normativa fiscal aplicable a algunes operacions, podrien existir determinats passius fiscals de caràcter contingent. No obstant, en opinió de la Direcció de la societat, la

possibilitat de que es materialitzin aquests passius és remota, en qualsevol cas, el deute tributari que d'ells pogués derivar-se no afectaria significativament als comptes anuals de la societat.

11. Ingressos i despeses

11.1. Import net de la xifra de negoci

Les vendes de serveis corresponen principalment a les vendes d'espais publicitaris al teletext i internet des de l'1 de juliol de 2001.

11.2. Personal

Durant el 2001, la Societat s'ha anat dotant dels recursos humans necessaris per desenvolupar la seva activitat. El primer treballador es va incorporar l' 1 de febrer. A 31/12/2001, el nombre de treballadors eren el següents:

Direcció	5
Personal tècnic	2
Administració	17
Total	34

12. Altra Informació

L'administrador de la Societat no ha percebut cap tipus de remuneració sota cap concepte.

No existeixen ni crèdits ni bestretes concedides a l'Administrador de la Societat o a d'altres components dels òrgans d'administració, ni la Societat està com a garantia de cap obligació personal de tots ells.

CCRTV SERVEIS GENERALS, SA.

**PRESSUPOST DE CAPITAL DE
CCRTV SERVEIS GENERALS, SA. PER AL 2001**

H A V E R

- euros -

12 FONS PATRIMONIAL	1.027.730,70
122 FONS PATRIMONIAL	1.027.730,70
TOTAL	<u>1.027.730,70</u>

D E U R E

21 IMMOBILITZAT IMMATERIAL	570.961,50
215 APLICACIONS INFORMÀTIQUES	570.961,50
22 IMMOBILITZAT MATERIAL	456.769,20
225 MAQUINARIA I INSTAL.LACIONS	12.020,24
226 MOBILIARI	12.020,24
227 EQUIPS D'INFORMÀTICA	432.728,72
TOTAL	<u>1.027.730,70</u>


**PRESSUPOST D'EXPLOTACIÓ DE
CCRTV SERVEIS GENERALS, S A. PER AL 2001**

H A V E R

70 VENDES I INGRESSOS PER NATURALES A	4.413.484,31
705 VENDES DE SERVEIS	4.413.484,31
TOTAL	<u>4.413.484,31</u>

D E U R E

60 COMPRES	31.252,63
602 COMPRES D'ELEMENTS INCORPORABLES	31.252,63
62 SERVEIS EXTERIORS	1.591.480,05
621 LLOGUERS	146.322,41
622 CONSERVACIÓ I REPARACIÓ	260.610,87
623 SERV. EMPRESES I PROFESSIONALS	780.047,60
624 TRANSPORTS	6.286,59
625 PRIMES D'ASSEGURANCES	30.675,66
626 COMISSIONS I DESPESES BANCÀRIES	781,32
627 PUBLIC. I RELAC. PÚBLIQUES	18.931,88
628 SUBMIN. COMUNIC. I ENLLAÇOS	222.536,75
629 ALTRES SERVEIS	125.286,98
63 TRIBUTS	1.316,22
631 ALTRES TRIBUTS	1.316,22
64 DESPESES DE PERSONAL	2.789.435,41
640 SOUS I SALARIS	2.202.168,45
642 SEGURETAT SOCIAL	514.562,52
649 ALTRES DESPESES SOCIALS	72.704,43
TOTAL	<u>4.413.484,31</u>

PRICEWATERHOUSECOOPERS 


Edifici Caja de Madrid
Avenida Diagonal, 640
08017 Barcelona
Tel. +34 912 332 700
Fax +34 934 029 032

INFORME D'AUDITORIA DE COMPTES ANUALS

A l'Accionista de CCRTV Serveis Generals, S.A.


- Hem auditat els comptes anuals de CCRTV Serveis Generals, S.A., que comprenen el balanç de situació a 31 de desembre de 2001, el compte de pèrdues i guanys i la memòria corresponents a l'exercici anual clos en aquesta data, la formalització dels quals és responsabilitat de l'administrador de la Societat. La nostra responsabilitat és expressar una opinió sobre aquests comptes anuals en conjunt basada en la feina efectuada. Tret de l'excepció esmentada en el paràgraf 3 següent, la feina s'ha efectuat segons les normes d'auditoria acceptades generalment, que requereixen l'examen, mitjançant proves selectives, de l'evidència justificativa dels comptes anuals i l'avaluació de la presentació, dels principis comptables aplicats i de les estimacions efectuades.
- L'administrador presenta, a efectes comparatius d'acord amb la legislació mercantil, a més dels imports de l'exercici 2001 el que correspon a l'exercici anterior de cada partida del balanç, del compte de pèrdues i guanys i del quadre de finançament. La nostra opinió es refereix als comptes anuals de l'exercici 2001, exclusivament. Amb data 30 de juny de 2001 vam emetre el nostre informe d'auditoria sobre els comptes anuals de l'exercici 2000 on expressàrem una opinió amb la mateixa excepció que l'esmentada en el paràgraf 3 següent.
- D'acord amb les instruccions rebudes de la Societat, no ha estat compresa en el nostre abast d'auditoria la revisió de la situació fiscal i de Seguretat Social per als exercicis anteriors al 2000 que d'acord amb la legislació vigent, encara poden ésser objecte d'inspecció.
- Tal com s'indica a la Nota 10.1 de la memòria adjunta, la pràctica totalitat de l'import net de la xifra de negocis de la Societat corresponent a l'exercici 2001 s'ha realitzat a societats del grup Corporació Catalana de Ràdio i Televisió. Aquestes transaccions es determinen en funció de l'esmentada vinculació.
- La nostra opinió és que, tret de l'efecte de qualsevol ajustament que hagués pogut ser necessari si haguéssim verificat la situació esmentada al paràgraf 3 anterior, els comptes anuals adjunts de l'exercici 2001 expressen la imatge fidel del patrimoni i de la situació financera de CCRTV Serveis Generals, S.A., a 31 de desembre de 2001, i dels resultats de les seves operacions i dels recursos que ha obtingut i ha aplicat durant l'exercici anual clos el mateix dia i que contenen la informació necessària i suficient per interpretar-los i comprendre'ls adequadament, en tots els aspectes significatius, segons els principis i les normes comptables acceptats generalment que són uniformes amb els aplicats en l'exercici anterior.

PriceWaterhouseCoopers Auditores, S. L. - E. M. Madrid, Naps 87 220-1, Julio 71, s/n, 9.287. Nave 8.024, sección P
Inscrita en el R.G.A.E. con el número 30342 - CIF: B-79031290

PRICEWATERHOUSECOOPERS 

- L'informe de gestió adjunt de l'exercici 2001 conté les explicacions que l'administrador considera oportunes i no és part integrant dels comptes anuals. Hem verificat que la informació comptable que conté concorda amb la dels comptes anuals de l'exercici 2001. La nostra feina com a auditors es limita a verificar l'informe de gestió amb l'abast que aquest paràgraf indica i no inclou la revisió d'informació diferent de l'obtinguda a partir dels registres comptables de la Societat.

PriceWaterhouseCoopers Auditores, S.L.


Ramon Gomis i Creus
Socí - Auditor de Comptes

28 de juny de 2002

2

Balanços de situació a 31 de desembre de 2001

Actiu	31.12.2001	31.12.2000	Passiu	31.12.2001	31.12.2000
Immobilitzat	3.951.484	3.446.714	Fons propis (nota 8)	5.629.922	4.592.136
Immobilitzat immaterial (nota 5)			Capital		
Recerca i desenvolupament	88.005	-	Capital social	2.500.210	2.500.210
Aplicacions informàtiques	1.910.014	1.405.408	Reserves	1.145	1.145
Amortització acumulada	<u>(718.660)</u>	<u>(398.733)</u>	Aport. pend. d'aplicació	3.538.759	2.511.029
	1.279.359	1.006.675			
Immobilitzat material (nota 6)			Resultats d'exercicis anteriors		
Mobiliari i altres instal.lacions	170.402	146.202	Resultats d'exercicis anteriors	(420.248)	(480.207)
Equips informàtics	4.062.023	3.128.583	Pèrdues i guanys		
Vehicles	64.350	64.350	Resultat de l'exercici	10.056	59.959
Amortització acumulada	<u>(1.624.650)</u>	<u>(899.096)</u>			
	2.672.125	2.440.039			
Actiu circulant	3.549.336	2.902.356	Creditors curt termini	1.870.898	1.756.934
Deutors			Creditors comercials		
Clients i altres deutors	316.015	6.351	Factures pendents de rebre	298.610	324.604
Empreses del grup deutores (nota 7)	2.842.208	2.780.357	Proveïdors i altres creditors	954.229	881.557
Personal	3.858	8.530	Empreses del grup	<u>64.623</u>	<u>9.102</u>
Administracions públiques	<u>5.561</u>	<u>2.033</u>		1.317.462	1.215.263
	3.167.642	2.797.271			
Tresoreria			Creditors no comercials		
Caixa i bancs	364.418	80.485	Personal	31.585	48.463
Ajustaments per periodificació			Administracions públiques	<u>354.187</u>	<u>493.208</u>
Despeses anticipades	17.276	24.600		385.772	541.671
			Ajustaments per periodificació		
			Ingressos anticipats	167.664	-
Total actiu	7.500.820	6.349.070	Total passiu	7.500.820	6.349.070

Comptes de pèrdues i guanys a 31 de desembre de 2001

Deure	31.12.2001	31.12.2000	Haver	31.12.2001	31.12.2000
Aprovisionaments			Import net de la xifra de negoci (nota 10.1)		
Compra material consumible	39.432	30.896	Venda productes acabats	21.155	-
Despeses externes	86.494	-	Venda de serveis	6.451.205	5.361.291
	<u>125.926</u>	<u>30.896</u>		<u>6.472.360</u>	<u>5.361.291</u>
Despeses de personal (nota 10.2)			Treballs per a l'immobilitzat		
Sous i salaris	2.755.800	2.131.900	Treballs realitzats per l'empresa	178.261	124.106
Càrregues socials	706.815	869.035			
	<u>3.462.615</u>	<u>3.000.935</u>			
Amortitzacions de l'immobilitzat					
Dotacions de l'exercici	1.079.103	779.234			
Altres despeses d'explotació			Altres ingressos d'explotació		
Serveis d'empreses i professionals	1.036.628	768.960	Ingressos accessoris	3.991	-
Subministraments i comunicacions	183.020	143.600			
Altres serveis exteriors	635.614	678.624		<u>3.991</u>	<u>-</u>
Tributs	2.827	3.067			
	<u>1.858.089</u>	<u>1.594.251</u>			
Beneficis d'explotació	128.879	80.081	Pèrdues d'explotació	0	0
Despeses financeres			Ingressos financers		
Despeses financeres	0	1.528	Interessos	20.771	11.665
Diferències negatives de canvi	1.780	1	Diferències de canvi		
			Diferències positives	11.820	6
Resultats financers positius	30.811	10.142	Resultats financers negatius	0	0
Beneficis de les activitats ordinàries	159.690	90.223	Pèrdues de les activitats ordinàries	0	0
Pèrdues proc. de l'immobilitzat			Beneficis proc. de l'immobilitzat		
Baixes d'immob.: valor residual	24.743	48.940	Baixes d'immob.: ingressos	-	21.504
Pèrdues d'altres exercicis			Beneficis d'altres exercicis		
Despeses i pèrdues d'exercicis ant.	125.246	2.828	Ingressos i beneficis exercicis ant.	355	0
Resultats extraordinaris positius	0	0	Resultats extraordinaris negatius	149.634	30.264
Benefici abans d'impostos	10.056	59.959	Pèrdues abans d'impostos	0	0
Impost de societats	0	0			
Resultat de l'exercici (Beneficis)	10.056	59.959	Resultat de l'exercici (Pèrdues)	0	0

Memòria corresponent a l'exercici anual acabat el 31.12.2001

1. Activitat de la societat

CCRTV SERVEIS GENERALS, S.A. es va constituir el 3 de setembre de 1987 sota la normativa de la Llei 10/1983, de 30 de maig, de creació de l'ens públic Corporació Catalana de Ràdio i Televisió (CCRTV) i de regulació dels serveis de radiodifusió i televisió de la Generalitat de Catalunya, publicada al Diari Oficial de la Generalitat de Catalunya, número 337, de 14 de juny de 1983. El domicili social és la ciutat de Barcelona.

Constitueix l'objecte de la societat:

- a) El disseny, elaboració, llicència, distribució, arrendament, cessió i administració de productes i equips, basats en l'ús de tecnologia i eines informàtiques, telemàtiques, de comunicació, audiovisuals i multimèdia, incloent-hi l'administració de sistemes d'informació.
- b) La prestació de serveis d'assessorament en el camp informàtic, telemàtic, de comunicació, audiovisual i multimèdia, estudis en general i relacions internacionals, lingüístic, i de controls interns empresarials.

El règim jurídic de la societat, el regula l'esmentada Llei 10/1983, les normes sobre el Règim Jurídic de les Societats Anònimes, les Lleis de Finances Públiques i de Patrimoni de la Generalitat de Catalunya i per altres normes sobre comunicacions que li són aplicables.

El model de finançament per a la societat CCRTV Serveis Generals, S.A. és mixt, i combina ingressos per venda de productes/serveis i ingressos públics procedents dels pressupostos aprovats per la Generalitat de Catalunya, que, per a l'exercici 2000 i 2001, s'han rebut via aportacions de capital (veure nota 8).

2. Bases de presentació

2.1. Imatge fidel

Els comptes anuals adjunts han estat preparats a partir dels registres comptables, que es mantenen en euros, de CCRTV SERVEIS GENERALS, S.A., i inclouen les reclassements i els agrupaments necessaris per tal que mostrin la imatge fidel del patrimoni, de la situació financera i dels resultats de la CCRTV SERVEIS GENERALS, S.A., a 31 de desembre del 2001, d'acord amb els principis de comptabilitat generalment acceptats, recollits en la legislació vigent.

Els comptes anuals estan expressats en euros, sense decimals (arrodonits a la unitat d'euro).

Els comptes anuals estan pendents d'aprovació per la Junta General d'accionistes. No obstant això, la Direcció de CCRTV SERVEIS GENERALS, S.A. estima que aquests comptes anuals seran ratificats sense canvis significatius.

2.2. Comparació de la informació

Els imports corresponents a l'exercici 2000 han estat convertits a euros amb la finalitat de fer-los comparatius amb els de l'exercici actual. Aquesta conversió ha estat realitzada mitjançant l'aplicació a les xifres de l'exercici precedent el tipus de conversió publicat al Reglament 2866/98 del Consell de 31 de desembre de 1998 i que correspon a 1 euro = 166,386 pessetes, i les regles d'arrodoniment previstes a la Llei 46/1998 de 17 de desembre en el seu article 11.

Segons el previst a la normativa vigent, aquest tipus de conversió s'ha aplicat a les partides que componen els comptes anuals, i s'enregistren les diferències per arrodoniment com a resultats financers.

3. Aplicació del resultat de l'exercici

La distribució del benefici es determinarà a la Junta General d'Accionistes.

L'Administrador proposarà la següent distribució del benefici:

Base del repartiment	Euros
Benefici de l'exercici	10.056
	10.056
Distribució	
A reserva Legal	1.006
A compensació pèrdues exercicis anteriors	9.050
	10.056

4. Normes de valoració, principis i pràctiques de comptabilitat aplicades

En la preparació dels comptes anuals s'han aplicat els principis i normes de valoració següents:

4.1. Immobilitzat immaterial

Es valora al cost d'adquisició i s'amortitza linealment segons un coeficient anual del 20%.

4.2. Immobilitzat material

L'immobilitzat material es valora al preu d'adquisició, el qual inclou les despeses addicionals que es produeixen fins que es posen en funcionament els béns. El cost d'aquest béns no incorpora ni interessos ni diferències de canvi.

Les reparacions que no representen una ampliació de la vida útil i les despeses de manteniment es carreguen contra el resultat de l'exercici en què es produeixen.

L'amortització es dota cada any d'acord amb la vida útil estimada, pel mètode lineal i a partir de la data en què s'enregistra l'adquisició.

Els percentatges anuals d'amortització s'apliquen sobre el valor de cost i són els següents:

Mobiliari i altres instal·lacions	10 %
Equips informàtics	20 %
Elements transport	20 %

Independentment d'aquests criteris d'amortització, quan es detecten elements obsolets s'inicien els tràmits oportuns per tal de donar-los de baixa d'acord amb la normativa establerta per la CCRTV i donant compliment a allò que regula la Llei de Patrimoni de la Generalitat de Catalunya, a la qual està subjecta l'immobilitzat material de CCRTV SERVEIS GENERALS, SA.

4.3. Deutors i creditors no comercials

Els crèdits i els deutes no comercials, tant a curt com a llarg termini, es registren per l'import entregat o a reembossar.

4.4. Curt termini i llarg termini

Es classifiquen a curt termini les operacions amb venciment igual o inferior a 12 mesos, i a llarg termini les de venciment superior.

4.5. Despeses anticipades

Són operacions comptabilitzades en l'exercici corrent i que corresponen a despeses d'exercicis posteriors.

4.6. Ingressos anticipats

Són operacions comptabilitzades en l'exercici corrent i que corresponen a ingressos d'exercicis posteriors.

4.7. Transaccions en moneda estrangera

Les transaccions en moneda estrangera es registren comptablement pel seu contravalor en euros, utilitzant els tipus de canvi vigents a la data de l'operació.

Les diferències negatives no realitzades, resultants de la valoració dels saldos corrents en moneda estrangera al tipus vigent a la data de tancament de l'exercici, s'imputen a resultats, i les diferències positives no realitzades s'imputen a ingressos a distribuir i es porten a resultats quan es realitzen.

4.8. Impost sobre Societats

La despesa per l'Impost sobre Societats de cada exercici es calcula en funció del resultat econòmic abans d'impostos, augmentat o disminuït, segons correspongui, per les diferències permanents amb el resultat fiscal, o sigui les produïdes entre la base imposable i el resultat comptable abans d'impostos que no reverteixen en períodes subsegüents.

El benefici fiscal corresponent a les diverses bonificacions i deduccions es considera com un menor import de l'impost sobre societats de cada exercici.

4.9. Ingressos i despeses

Els ingressos i despeses s'imputen en funció dels fluxos reals de béns i serveis que representen, independentment del moment en què es produeix el corrent monetari o financer derivat d'aquests.

Tot i així, seguint el principi de prudència, CCRTV Serveis Generals només comptabilitza els beneficis realitzats en la data de tancament de l'exercici, ja que els riscos i les pèrdues previsibles es registren tan bon punt es coneixen.

Els imports dels impostos no deduïbles que graven les operacions de compra de béns o adquisició de serveis, es registren com a més valor dels béns i serveis adquirits.

5. Immobilitzat immaterial

A continuació es mostra un detall del moviment de l'immobilitzat immaterial durant l'exercici 2001:

CCRTV SERVEIS GENERALS, S.A.								
Quadre evolutiu de l'immobilitzat immaterial durant l'any 2001								
	Cost històric			Amortització acumulada			Valor net a 31.12.2001	Valor elements totalment amortitzats
	Saldo a 31.12.2000	Altes 2001	Saldo a 31.12.2001	Saldo a 31.12.2000	Dotacions 2001	Saldo a 31.12.2001		
Despeses recerca i desenvolup.	-	88.005	88.005	-	-	-	88.005	-
Aplicacions informàtiques	1.405.408	504.606	1.910.014	(398.733)	(319.927)	(718.660)	1.191.354	-
Total	1.405.408	592.611	1.998.019	(398.733)	(319.927)	(718.660)	1.279.359	-

Durant l'any 2001, CCRTV SERVEIS GENERALS, S.A. ha adquirit 414.350 euros, i ha incorporat un import de 178.261 euros, en concepte de treballs realitzats per al seu immobilitzat immaterial.

Dins de l'immobilitzat immaterial hi ha un total de 836.032 euros d'elements que han estat aportats via ampliació de capital no dinerària en exercicis anteriors per l'ens públic CCRTV.

Les altes de l'exercici 2001 de Despeses de recerca i desenvolupament corresponen a costos del desenvolupament de noves aplicacions informàtiques.

6. Immobilitzat material

Dins de l'immobilitzat material hi ha un total de 1.604.077 euros d'elements que han estat aportats via ampliació de capital no dinerària en exercicis anteriors per l'ens públic CCRTV.

A continuació es mostra un detall del moviment de l'immobilitzat material durant l'exercici 2001 el qual fa també referència al cost dels elements totalment amortitzats.

	Cost històric				Amortització acumulada				Net a 31.12.2001	Elements totalment amortitzats
	Saldo a 31.12.2000	Altes 2001	Baixes Traspessos	Saldo a 31.12.2001	Saldo a 31.12.2000	Dotacions 2001	Baixes Traspessos	Saldo a 31.12.2001		
Mobiliari i altres instal·lacions	146.202	24.200	0	170.402	-15.271	-15.782	0	-31.053	139.349	0
Equips informàtics	3.128.583	991.805	-58.365	4.062.023	-867.570	-730.524	33.622	-1.564.472	2.497.551	0
Elements de transport	64.350	0	0	64.350	-16.255	-12.870	0	-29.125	35.225	0
Total	3.339.135	1.016.005	-58.365	4.296.775	-899.096	-759.176	33.622	-1.624.650	2.672.125	0

7. Comptes amb empreses del grup

Els saldos deutors amb empreses del grup corresponen al compte corrent que manté la societat amb l'Ens Públic CCRTV per un import de 667.123 euros i a la facturació dels serveis prestats a les societats del grup per la resta.

8. Fons propis

Els moviments dels comptes de Fons propis durant l'exercici 2001 han estat els següents:

	Saldo a 31.12.2000	Aportacions de l'exercici	Aplicació del resultat	Resultat de l'exercici	Saldo a 31.12.2001
Capital social	2.500.210	-	-	-	2.500.210
Reserves legals	1.145	-	-	-	1.145
Aportacions pendents d'aplicació	2.511.029	1.027.730	-	-	3.538.759
Resultat exercicis anterior	(480.207)	-	59.959	-	(420.248)
Resultat de l'exercici	59.959	-	(59.959)	10.056	10.056
Total	4.592.136	1.027.730	-	10.056	5.629.922

- 8.1. Segons l'acord adoptat per la Junta General Extraordinària d'Accionistes del 4 de desembre de 2001, la xifra del capital social s'ha redenominat a euros. El capital social de CCRTV SERVEIS GENERALS, S.A., d'acord amb el que regula la Llei 10/1983, de 30 de maig, de creació de la CCRTV i de les seves empreses filials, està representat per 100 accions nominatives de 25.002,10 euros de valor nominal cadascuna, íntegrament subscrites i totalment desemborsades per la Generalitat de Catalunya, mitjançant la CCRTV.
- 8.2. La Societat ha reduït el seu capital social en 0,35 euros a l'exercici 2001, en virtut de l'acord de l'esmentada Junta de data 4 de desembre de 2001, per tal d'acomodar el valor nominal de les accions a 25.002,10 euros, conforme a l'article 28 de la Llei 46/1998 sobre introducció de l'euro. Per això s'ha creat una reserva de caràcter indisponible de "Diferències per ajust del capital a euros" pel mateix import. En ser els Comptes anuals expressats en euros, aquesta reserva no és apreciable en els Comptes anuals.
- 8.3. L'aportació de l'exercici per part de l'accionista únic per import de 1.027.730 euros ha estat aprovada per la Llei 14/2000 de 29 de desembre de pressupostos de la Generalitat de Catalunya per al 2001.

9. Situació fiscal

La conciliació entre el resultat comptable, i la base imposable de l'impost de societats és la següent:

Resultat comptable abans d'impostos	10.056
Diferències temporals i/o permanents	-
Base imposable prèvia	10.056
Compensació bases imposables negatives exercicis anteriors	(10.056)
Base imposable definitiva	-

Adicionalment, un cop descomptat l'import aplicat l'any 2001, la societat té acreditades bases imposables negatives d'exercicis anteriors pendents de compensar per un import total de 410.192 euros, les quals vencen en el transcurs dels propers 13 anys.

Seguint el criteri de prudència comptable, no ha estat enregistrat el crèdit fiscal per pèrdues a compensar.

CCRTV Serveis Generals té oberts a Inspecció Fiscal tots els impostos que li són aplicables i per als anys establerts per la legislació vigent. Donades les possibles diferents interpretacions de la normativa fiscal aplicable a algunes operacions, podrien existir determinats passius fiscals de caràcter contingent. No obstant, en opinió de la Direcció de la societat, la possibilitat que es materialitzin aquest passius és remota i, en qualsevol cas, el deute tributari que se'n pogués derivar no afectaria significativament els comptes anuals de la societat.

10. Ingressos i despeses

10.1. Import net de la xifra de negocis

La composició del saldo d'aquest epígraf ha estat la que es detalla a continuació:

	2001	2000
Venda productes acabats	21.155	-
Venda de serveis	6.451.205	5.361.291
Total	6.472.360	5.361.291

Les vendes de productes acabats corresponen a vendes a tercers d'aplicacions informàtiques desenvolupades per la Societat.

La venda de serveis ha estat realitzada íntegrament a empreses del grup.

10.2. Personal

La composició del saldo d'aquest epígraf ha estat la que es detalla a continuació:

	2001	2000
Sous i salaris	2.755.800	2.131.900
Seguretat social	569.091	489.525
Altres despeses socials	137.724	379.510
Total personal	3.462.615	3.000.935

El nombre mitjà d'empleats de l'any 2001 ha estat de 69 persones. La distribució per categories professionals és la següent:

Direcció	1
Comandaments intermedis	9
Personal tècnic	47
Administració i altres	12
Total	69

11. Altra Informació

L'Administrador Únic de l'exercici 2001 de la Societat no ha percebut cap tipus de remuneració sota cap concepte.

No existeixen ni crèdits ni bestretes concedides a l'Administrador de la Societat o a altres components dels òrgans d'administració, ni la Societat serveix de garantia de cap obligació personal de tots ells.

12. Quadre de finançament

A continuació es mostra el quadre de finançament de la CCRTV Serveis Generals, SA., corresponent als exercicis 2001 i 2000:

	2001	2000
ORIGEN DELS FONS		
Resultat de l'exercici	10.056	59.959
Ajustaments:		
Operacions no relacionades amb moviments de fons:		
Amortitzacions de l'immobilitzat	1.079.103	779.234
Resultats baixes immobilitzat	24.743	27.437
Recursos generats per les operacions	1.113.902	866.630
FONS PROVINENTS D'ALTRES ORÍGENS		
Baixes d'immobilitzat	0	21.495
Aportacions a futures operacions de capital	1.027.730	1.234.479
	1.027.730	1.255.974
APLICACIÓ DELS FONS		
Immobilitzat material i immaterial	1.608.616	1.156.371
	1.608.616	1.156.371
AUGMENT/(DISMINUCIÓ) DE CAPITAL DE TREBALL		
	533.016	966.233
VARIACIONS DE CAPITAL DE TREBALL		
Variació deutors/ajustaments per periodificació	363.047	1.129.370
Variació creditors	(113.964)	(229.196)
	249.083	900.174
VARIACIONS NETES DELS FONS LÍQUIDS		
Caixa i bancs	283.933	66.059
	533.016	966.233

TVC MULTIMÈDIA, S.L.

PRESSUPOST D'EXPLOTACIÓ DE TVC MULTIMEDIA, SL. PER AL 2001

- euros -

H A V E R

70 VENDES I INGRESSOS PER NATURALESA	3.458.415,97
701 ALTRES VENDES	3.458.415,97
77 INGRESSOS EXTRAORDINARIS	9.015.181,57
778 INGRESSOS EXTRAORDINARIS	9.015.181,57
TOTAL	<u>12.473.597,54</u>

D E U R E

60 COMPRES	9.514.394,24
600 COMPRES MERCADERIES	103.908,98
601 COMPRES PRODUCTES ACABATS	116.476,15
602 COMPRES D'ELEMENTS INCORPORABLES	9.294.009,11
62 SERVEIS EXTERIORS	2.405.406,70
621 LLOGUERS	27.586,46
623 SERV. EMPRESES I PROFESSIONALS	989.602,49
627 PUBLIC. I RELAC. PÚBLIQUES	136.093,18
628 SUBMIN. COMUNIC. I ENLLAÇOS	1.210.372,27
629 ALTRES SERVEIS	41.752,31
64 DESPESES DE PERSONAL	553.796,59
640 SOUS I SALARIS	439.760,56
642 SEGURETAT SOCIAL	114.036,04
TOTAL	<u>12.473.597,54</u>

Balanços de situació a 31 de desembre de 2001 i de 2000

Actiu	31.12.2001	31.12.2000	Passiu	31.12.2001	31.12.2000
Immobilitzat	10.708.237	9.046.687	Fons propis (nota 8)	(1.030.450)	10.937.382
Immobilitzat immaterial (nota 4.1 i 5)			Capital		
Prop. industrial, concessions i altres		541	Capital social	98.445.766	98.445.783
Aplicacions informàtiques		123.568			
Amortització		(28.740)	Reserves	17	
	<u>0</u>	<u>95.369</u>			
Immobilitzat material (nota 4.2 i 6)			Aportacions pendents d'aplicació	47.345.315	47.345.318
Instal.lacions tècniques		121.753	Resultats exercicis anteriors		
Mobiliari i altres instal.lacions		959.053	Resultats neg. d'exercicis anteriors	(134.853.721)	(103.885.038)
Avenços i immobilitzat mat. en curs		54.362			
Altres immobilitzat		124.067	Pèrdues i guanys		
Amortitzacions		(142.728)	Resultat de l'exercici	(11.967.827)	(30.968.681)
	<u>0</u>	<u>1.116.507</u>			
Immobilitzacions financeres (nota 1, 4.3 i 7)					
Participacions en emp. associades	72.871.815	70.300.386	Creditors a curt termini	14.484.954	15.278.766
Crèdits a emp. associades	3.602	253.146			
Inversions financeres perm. en capital	21.411.056	21.411.056	Deutes amb empreses del grup		
Interessos a llarg termini		141.154	Empreses del grup creditores	14.373.262	14.933.943
Participacions en empreses del grup	938.136		Creditors		
Prov. per deprec.de participacions en emp. del grup	(205.801)		Factures pendents de rebre	2.340	66.536
Prov. per deprec.valors emp. associades	(64.402.045)	(66.323.369)	Proveïdors i altres creditors	7.899	238.097
Prov. per deprec. d'inv. financ. permanents	(19.908.526)	(17.947.562)		<u>10.239</u>	<u>304.633</u>
	<u>10.708.237</u>	<u>7.834.811</u>	Creditors no comercials		
			Administracions públiques	101.453	40.190
Actiu circulant	2.746.267	17.169.461		<u>101.453</u>	<u>40.190</u>
Deutors					
Clients i altres deutors	0	22.496			
Personal	3.109	5.631			
Administracions públiques	484.605	1.938.649			
Empreses grup deutors	2.225.162	15.183.405			
	<u>2.712.876</u>	<u>17.150.181</u>			
Tresoreria					
Caixa i bancs	27.523	12.687			
Ajustaments per periodificacions					
Despeses anticipades	5.868	6.593			
Total actiu	13.454.504	26.216.148	Total passiu	13.454.504	26.216.148

Les quantitats són en euros

Compte de pèrdues i guanys a 31 de desembre de 2001 i 2000

Deure	31.12.2001	31.12.2000	Haver	31.12.2001	31.12.2000
Aprovisionaments			Vendes i prestació de serveis		
Consum de mat. aux. i rec.	28.205	49.199	Publicitat	6.010	
Despeses externes	<u>71.775</u>	<u>9.118.177</u>	Altres vendes	1.702.909	1.758.267
	99.980	9.167.376	Prestació de serveis	<u>96.616</u>	<u>6.317</u>
				1.805.535	1.764.584
Despeses de personal (nota 10.1)			Treballs per a l'immobilitzat		
Sous i salaris	576.168	488.449	Treballs realitzats per l'empresa	236.474	871
Càrregues socials	<u>188.823</u>	<u>152.903</u>			
	764.991	641.352			
Amortització de l'immobilitzat (nota 5 i 6)			Altres ingressos d'explotació		
Dotacions de l'exercici	297.802	116.777	Ingressos accessoris	361.514	
			Subvencions	<u>8.931</u>	<u>142.392</u>
Altres despeses d'explotació				370.445	142.392
Serveis d'empreses i professionals	695.590	682.900			
Subministram., comunic. i enllaços	107.253	887.479			
Altres serveis exteriors	490.054	135.528			
Tributs	<u>26.417</u>	<u>805</u>			
	1.319.314	1.706.712			
Benefici d'explotació			Pèrdua d'explotació	69.633	9.724.370
Despeses financeres			Ingressos financers		
Interessos		1.591.366	Interessos	20.806	815.501
			Altres ingressos	<u>20.806</u>	<u>815.501</u>
Variació de provisions d'inv. financeres					
Variació provisió		5.078.378	Diferències de canvi		
Diferències de canvi			Diferències positives	384	12
Diferències negatives	738	787			
Resultat financers positius	20.452		Resultat financers negatius	0	5.855.018
Benefici de les activ. ordinàries			Pèrdua de les activ. ordinàries	49.181	15.579.388
Pèrdues d'altres exerc.			Beneficis d'altres exerc.		
Despeses i pèrdues exerc. anteriors	57.760	9.394	Ingressos i benef. exercicis anteriors	414.051	
Pèrdues participacions capital (nota 7)			Subvencions de capital		
Pèrdues en participacions de capital	12.349.829	15.379.900	Traspàs al resultat de l'exercici	74.892	
Resultats extraordinaris positius			Resultats extraordinaris negatius	11.918.646	15.389.294
Benefici abans d'impostos			Pèrdues abans d'impostos	11.967.827	30.968.681
Impost sobre societats	0	0			
Resultat de l'exercici				11.967.827	30.968.681

Les quantitats són en euros

Memòria corresponent a l'exercici anual acabat el 31.12.2001

1. Activitat de la societat

TVC Multimèdia, S.L. (TVCM) es va constituir el 4 de desembre de 1998 a l'empara de la Llei 4/1985 de l'Estatut de l'empresa pública.

El seu objecte social és l'adquisició, gestió, explotació i administració de tot tipus de drets audiovisuals; la producció, programació, comercialització i distribució de tot tipus de programes audiovisuals, per a la seva distribució i explotació en l'àmbit de la difusió radiofònica, televisiva, telemàtica, i en altres suports multimèdia, l'edició i comercialització de revistes i publicacions periòdiques, com també suplementos, números monogràfics, fascicles, llibres i similars.

L'objecte social el podrà realitzar la societat directament o bé mitjançant la titularitat d'accions o bé participacions en altres societats.

En data 20 d'abril de 2001 i segons l'acord aprovat pel govern de la Generalitat en la sessió del dia 9 de gener de 2001, la Societat va constituir TVC Netmèdia Audiovisual, S.L., i es va atribuir el 100% del capital social mitjançant l'aportació dels elements patrimonials actius i passius i dels mitjans humans i organitzatius corresponents a la branca d'activitat consistent en la producció de programes audiovisuals i en la prestació de serveis per a televisió, ràdio i qualsevol tipus de xarxes telemàtiques.

Totes aquestes activitats es van iniciar per compte de TVC Netmèdia Audiovisual, S.L. el dia 1 de setembre de 2001. Aquest és el resum dels actius i passius aportats per la Societat a TVC Netmèdia Audiovisual, S.L.:

Immobilitzat immaterial	49.295
Immobilitzat material	1.171.905
Capital circulant	
Deutors	27.911
Tresoreria	12.689
Ajustaments per periodificació	6.592
Creditors	-330.256
Net patrimonial aportat (en euros)	938.136

Des de l'1 de setembre de 2001 l'activitat de la societat consisteix en la tinença de participacions en societats del sector audiovisual.

El règim jurídic de la societat el regula l'esmentada Llei 4/1985, les normes sobre el Règim Jurídic de les Societats Limitades, les Lleis de Finances Públiques i de Patrimoni de la Generalitat de Catalunya i les altres normes que li són aplicables.

2. Bases de presentació

2.1. Imatge fidel

Els comptes anuals adjunts s'han preparat a partir dels registres comptables de TVCM, i inclouen les reclassificacions i els agrupaments necessaris per mostrar la imatge fidel del patrimoni, de la situació financera i dels resultats de TVC Multimèdia, S.L. a 31 de desembre de 2001, d'acord amb els principis de comptabilitat generalment acceptats, recollits en la legislació vigent.

Els comptes anuals estan expressats en euros, sense decimals (arrodonits a la unitat d'euro).

Els comptes anuals són pendents d'aprovació per la Junta General. No obstant això, la direcció de TVCM estima que aquests comptes anuals seran ratificats sense canvis significatius.

2.2. Comparació de la informació

Els imports corresponents a l'exercici 2001 han estat convertits a euros amb la finalitat de fer-los comparatius amb els de l'exercici actual. Aquesta conversió ha estat realitzada mitjançant l'aplicació a les xifres de l'exercici precedent el tipus de conversió publicat al Reglament 2866/98 del Consell de 31 de desembre de 1998 i que correspon a 1 euro = 166, 386 pessetes, i les regles d'arrodoniment previstes a la Llei 46/1998 de 17 de desembre en l'article 11.

Segons el previst a la normativa vigent, aquest tipus de conversió s'ha aplicat a les partides que componen els comptes anuals, i s'han enregistrat les diferències per arrodoniment com a resultats financers.

3. Aplicació del resultat de l'exercici

Es proposarà a la Junta General d'Accionistes l'aplicació del resultat de l'exercici al compte de "Resultats negatius d'exercicis anteriors".

4. Normes de valoració, principis i pràctiques de comptabilitat aplicades

En la preparació dels comptes anuals s'han aplicat els principis i normes de valoració següents:

4.1. Immobilitzat immaterial

4.1.1. Propietat industrial, concessions i altres

Es valora al cost d'adquisició i s'amortitza linealment segons un coeficient anual del 5 % en el cas de la propietat industrial i d'un 25 % en les concessions administratives.

4.1.2. Aplicacions informàtiques

Es valora al cost d'adquisició i s'amortitza linealment segons un coeficient anual del 25 %.

4.2. Immobilitzat material

L'immobilitzat material es valora al preu d'adquisició, el qual inclou les despeses addicionals que es produeixen fins que es posen en funcionament els béns. El cost d'aquests béns no incorpora ni interessos ni diferències de canvi.

Les reparacions que no representen una ampliació de la vida útil i les despeses de manteniment es carreguen contra el resultat de l'exercici en què es produeixen.

Els costos d'ampliació o millora que donen lloc a un augment de la vida útil dels béns s'activen com a més valor.

L'amortització es dota cada any d'acord amb la vida útil estimada, pel mètode lineal i a partir de la data en què s'enregistra l'adquisició.

Els percentatges anuals d'amortització s'apliquen sobre el valor de cost i són els següents:

Material tècnic divers	14
Utilitatge tècnic divers	15
Instal·lacions no tècniques	7
Elements de transport	25
Mobiliari i equips d'oficina	10
Equips informàtics i xarxa informàtica	20
Instal·lacions complexes especialitzades	14
Edificis i altres construccions	3

Independentment d'aquest criteri d'amortització, quan es detecten elements obsolets s'inicien els tràmits oportuns per donar-los de baixa d'acord amb la normativa establerta per la CCRTV i donant compliment a allò que regula la Llei de Patrimoni de la Generalitat de Catalunya, a la qual està subjecte l'immobilitzat material de TVCM.

4.3. Inversions financeres permanents

Les inversions en societats participades es valoren a preu d'adquisició o aportació, minorat, en el seu cas, per les provisions necessàries per depreciació, per l'excés del cost sobre el valor net comptable de la participació.

4.4. Deutors i creditors no comercials

Els crèdits i els deutes no comercials, tant a curt com a llarg termini, es registren per l'import entregat o a reembossar.

4.5. Curt termini i llarg termini

En els balanços de situació adjunts, es classifiquen a curt termini les operacions amb venciment igual o inferior a 12 mesos, i a llarg termini les de venciment superior.

4.6. Impost sobre Societats

La despesa per l'Impost sobre Societats de cada exercici es calcula en funció del resultat econòmic abans d'impostos, augmentat o disminuït, segons correspongui, per les diferències permanents amb el resultat fiscal, entenent aquestes com les produïdes entre la base imposable i el resultat comptable abans d'impostos que no reverteixen en períodes subsegüents.

El benefici fiscal corresponent a les diverses bonificacions i deduccions es considera com un menor import de l'Impost sobre Societats de cada exercici.

4.7. Ingressos i despeses

Els ingressos i despeses s'imputen en funció del flux real de béns i serveis que representen, independentment del moment en què es produeix el corrent monetari o financer que se'n deriva.

Tot i així, seguint el principi de prudència, TVCM només comptabilitza els beneficis obtinguts fins a la data de tancament de l'exercici, mentre que els riscos i les pèrdues previsibles es registren tan bon punt es coneixen.

Els imports dels impostos no deduïbles, que graven les operacions de compra de béns o d'adquisició de serveis, es registren com a més valor dels béns i serveis adquirits.

5. Immobilitzat immaterial

A continuació es mostra un detall del moviment de l'immobilitzat immaterial durant l'exercici 2001

	Saldos a 31.12.00	Addicions	Aportació d'activitat	Saldos a 31.12.01
Propietat industrial	540		(540)	0
Aplicacions informàtiques	123.568	146.122	(269.690)	0
	124.108	146.122	(270.230)	0
Menys, amortització acumulada	(28.738)	(192.197)	220.935	
Valor net	95.370	(46.075)	(49.295)	0

Euros

6. Immobilitzat material

A continuació es mostra un detall del moviment de l'immobilitzat material durant l'exercici 2001

	Saldos a 31.12.00	Addicions	Aportació d'activitat	Saldos a 31.12.01
Cost				
Instal.lacions tècniques	121.755	30.363	(152.118)	0
Mobiliari i altres instal.lacions	959.054	33.348	(992.402)	0
Equips informàtics	124.066	85.983	(210.049)	0
Immobilitzacions en curs	54.361	11.308	(65.669)	0
	1.259.236	161.002	(1.420.238)	0
Amortització acumulada				
Instal.lacions tècniques	(21.737)	(16.139)	37.876	0
Mobiliari i altres instal.lacions	(108.402)	(63.302)	171.704	0
Equips informàtics	(12.590)	(26.163)	38.753	0
	(142.729)	(105.604)	248.333	0
Valor net	1.116.507	55.398	(1.171.905)	0

Euros

7. Immobilitzacions financeres

7.1. Crèdits i participacions en empreses associades

Els moviments d'aquest epígraf durant l'exercici 2001 han estat els següents:

	Saldo a 31.12.2000	Addicions	Baixes	Traspassos	Reduccions i depreciacions de l'exercici	Saldo a 31.12.2001
Participació en AVS	70.059.981	14.099.744			(12.104.384)	72.055.341
Provisió per depreciació AVS	(66.082.958)				2.497.387	(63.585.571)
Valor net de la participació en AVS	3.977.040	14.099.744			(9.606.997)	8.469.770
Crèdits a empreses associades (AVS)	253.146	13.701.101	(14.099.744)	149.099		3.602
Interessos de crèdits (AVS)	141.154	7.945		(149.099)		0
Participació en Vang-3	240.405	576.069				816.474
Provisió per depreciació Vang-3	(240.405)				(576.069)	(816.474)
Valor net de la participació en Vang-3	0	576.069			(576.069)	0

Euros

7.1.1. Participació en el 20% del capital social d'Audiovisual Sport, S.L. (AVS)

La societat AVS es va constituir el 27 de gener de 1997 i el seu objecte social consisteix en l'adquisició, gestió, explotació i administració de drets audiovisuals i altres drets d'esdeveniments esportius, i també la producció, programació, comercialització i distribució de programes audiovisuals de tot tipus d'esports.

La inversió en AVS està valorada al preu d'adquisició de la participació a una empresa del grup, més posteriors ampliacions de capital i minorada per les reduccions de capital que ha realitzat AVS per compensar les pèrdues.

Els fons propis d'AVS a 31 de desembre de 2001 eren de 42.348.851 euros i, per tant, el valor net comptable de la participació de TVCM en AVS era de 8.469.770 euros.

7.1.2. Participació en el 50% del capital social de VANG-3 Publicaciones, S.L.

La societat VANG-3 es va constituir el 24 de juliol de 1998 i el seu objecte social consisteix en l'edició i comercialització de revistes i publicacions periòdiques i en l'estudi, la promoció i la gestió de negocis relacionats amb la cultura, l'ensenyament i la comunicació.

Els fons propis de VANG-3 a 31 de desembre de 2001 eren negatius i, per tant, s'ha dotat totalment el cost de la participació.

7.2. Inversions financeres permanents en capital

Els moviments de l'exercici han estat els següents:

	Saldo a 31.12.2000	Depreciació de l'exercici	Saldo a 31.12.2001
Participació en DTS	19.908.526		19.908.526
Provisió per depreciació DTS	(17.947.562)	(1.960.964)	19.908.526
Valor net de la participació en DTS	1.960.964	(1.960.964)	0
Participació en Mediapark, S.A.	1.502.530		1.502.530

Euros

7.2.1. Participació en un 1,79% del capital social de DTS, Distribuidora de Televisión Digital, S.A.

La inversió en DTS a 31 de desembre de 2000 està valorada al preu de cost de la participació per a TVCM i recull les aportacions dineràries a DTS.

Els fons propis d'DTS a 31 de desembre de 2001 eren de 0 euros i per tant s'ha dotat totalment la provisió per depreciació.

7.2.2. Participació en un 11,220% del capital social de Mediapark, S.A. (MP)

La inversió de Mediapark, S.A. està valorada a preu de cost. Els fons propis de MP a 31 de desembre de 2001 eren de 42.422.902 euros i, per tant, el valor net comptable de la participació de TVCM era de 4.759.850 euros.

7.3. Participacions en empreses del grup

Participació en el 100% del capital social de TVC Netmèdia Audiovisual, S.L. (Netmèdia)

La inversió està valorada al preu de cost que es correspon als elements patrimonials actius i passius aportats per TVCM a Netmèdia.

Els fons propis de Netmèdia a 31 de desembre de 2001 eren de 732.335 euros i per tant s'ha dotat la corresponen provisió per depreciació de 205.801 euros.

8. Fons propis

Els moviments dels comptes de Fons propis durant l'exercici 2001 han estat els següents:

	Saldo a 31.12.2000	Redenomi nació del capital a euros	Aplicació del resultat	Resultat de l'exercici	Saldo a 31.12.2001
Capital social	98.445.783	(17)			98.445.766
Ajustament de capital a euros		17			17
Aportacions pendents d'aplicació	47.345.315			-	47.345.315
Resultat d'exercicis anterior	(103.885.038)	-	(30.968.681)	-	(134.853.721)
Resultat de l'exercici 2000	(30.968.681)	-	30.968.681	-	-
Resultat de l'exercici 2001		-		(11.762.026)	(11.762.026)
Total	10.937.382	-	-	(11.762.026)	(824.649)

Euros

Segons l'acord adoptat per la Junta General Extraordinària d'Accionistes del 4 de desembre de 2001, la xifra del capital social s'ha redenominat en euros. El capital social és de 98.445.765,60 euros, està representat per 16.380 participacions de 6.010,12 euros de valor nominal cadascuna, íntegrament subscrietes per la CCRTV i totalment desemborsades.

La Societat ha reduït el seu capital social en 17,1 euros, en virtut de l'acord de l'esmentada Junta de data 4 de desembre de 2001, per acomodar el valor nominal de les accions a 6.010,12, conforme a l'article 28 de la Llei 46/1998 sobre la introducció de l'euro. Per això, s'ha creat una reserva de caràcter indisponible de "Diferències per ajust del capital en euros" pel mateix import.

La Junta General Extraordinària del 24 d'abril de 2002, de conformitat amb l'autorització del Govern de la Generalitat de data 24 de desembre de 2001, va acordar augmentar el capital social de la companyia en la suma de 47.345.315,13 euros, mitjançant la compensació de la partida del passiu "Aportacions de la CCRTV" i procedir, posteriorment, a la reducció del capital social en la xifra de 134.853.721.15 euros per restablir l'equilibri patrimonial de la societat. El balanç que serveix de base per a l'adopció del present acord és el tancat el 30 de novembre del 2001, que ha estat verificat per l'Auditor de Comptes KPMG Auditores.

9. Situació fiscal

En opinió de la Direcció, no hi ha contingències d'importos significatius que poguessin derivar-se de l'eventual inspecció dels principals impostos que no han prescrit i als quals TVCM està subjecta. Donades les possibles diferents interpretacions de la normativa fiscal aplicable a algunes operacions, podrien existir determinats passius fiscals de caràcter contingent. No obstant, en opinió de la Direcció de la societat, la possibilitat que es materialitzin aquests passius és remota i, en qualsevol cas, el deute tributari que se'n pogués derivar no afectaria significativament els comptes anuals de la societat.

TVCM té oberts a Inspecció Fiscal tots els impostos que li són aplicables i per als anys establerts per la legislació vigent.

10. Ingressos i despeses

10.1. Personal

La composició del saldo d'aquest epígraf dels comptes de resultats és el següent:

	31.12.2001	31.12.2000
Sous i salaris	576.168	488.449
Seguretat social	172.582	144.850
Altres despeses socials	16.241	8.053
Total	764.991	641.352

Euros

10.2. Transaccions efectuades entre empreses del grup

Les operacions realitzades durant el 2001 entre empreses del grup han estat les següents:

2001				
	CCRTV Ser. Gral.	TVC	Netmèdia	Interactiva
Ingressos				
Prestació de serveis		1.140.555	358.060	12.484
Total		1.140.555	358.060	12.484
Despeses				
Interessos		271.168		
Prestació de serveis	28.239	380.640	321.321	
Total	28.239	651.808	321.321	

Euros

11. Altra informació

L'Administrador de la Societat no ha percebut cap tipus de remuneració sota cap concepte.

No existeixen ni crèdits ni bestretes concedides a l'Administrador de la Societat o a altres components dels òrgans d'administració, ni la Societat serveix de garantia de cap obligació personal de tots ells.

12. Quadre de finançament

A continuació es mostra el quadre de finançament de l'exercici.

	2001	2000
ORIGEN DELS FONTS		
Resultat de l'exercici	(11.967.827)	(30.968.681)
Operacions no relacionades amb moviments de fons:		
Depreciació de l'immobilitzat financer	12.349.829	20.458.278
Amortitzacions de l'immobilitzat	297.802	116.777
Recursos generats per les operacions	679.804	(10.393.627)
Aportacions de capital		47.345.317
Immobilitzat immaterial		
Creditors a llarg termini traspassats a aportacions		(27.619.127)
Fons provinents d'altres orígens	0	19.726.191
	679.804	(9.332.564)
APLICACIÓ DE FONTS		
Immobilitzat immaterial	146.122	66.322
Immobilitzat material	161.002	218.203
Immobilitzat financer	15.223.251	4.065.691
Traspàs d'immobilitzat a Netmèdia	(1.221.200)	
Augment / (Disminució) del capital de treball	(13.629.371)	4.982.348
	679.804	9.332.564
AUGMENT / (DISMINUCIÓ) DEL CAPITAL DE TREBALL		
Augment / (Disminució) deutors	(14.445.919)	13.928.960
(Augment) / Disminució creditors	801.701	(8.556.231)
Variacions netes dels fons líquids	14.847	(390.381)
	(13.629.371)	4.982.348

Euros

TVC NETMÈDIA AUDIOVISUAL, S.L.

Balanç de situació a 31 de desembre de 2001

Actiu	31.12.2001	Passiu	31.12.2001
Immobilitzat	1.863.699	Fons propis (nota 1 i 7)	732.335
Immobilitzat immaterial (notes 4.1 i 5)		Capital	
Prop. industrial, concessions i altres	540	Capital social	938.136
Aplicacions informàtiques	1.070.471		
Amortització	(361.014)	Pèrdues i guanys	
	<u>709.997</u>	Resultat de l'exercici	(205.801)
Immobilitzat material (nota 4.2 i 6)			
Instal.lacions tècniques	140.036	Ingressos a distribuir	
Mobiliari i altres instal.lacions	1.000.789		
Avenços i immobilitzat mat. en curs	67.734	Subvencions	152.260
Altres immobilitzat	199.166		
Amortitzacions	(254.023)		
	<u>1.153.702</u>	Creditors a curt termini	1.834.368
Actiu circulant	855.264	Deutes amb empreses del grup	
Deutors		Empreses del grup creditores	997.742
Clients i altres deutors	164.663	Creditors	
Administracions públiques	2	Factures pendents de rebre	273.218
Empreses grup deutors	<u>433.894</u>	Proveïdors i altres creditors	<u>367.155</u>
	598.559		640.373
Tresoreria		Creditors no comercials	
Caixa i bancs	234.679	Administracions públiques	74.661
Ajustaments per periodificacions		Ajustaments per periodificació	
Despeses anticipades	22.026	Ingressos anticipats	121.592
Total actiu	2.718.963	Total passiu	2.718.963

Compte de pèrdues i guanys a 31 de desembre de 2001

Deure	31.12.2001	Haver	31.12.2001
Aprovisionaments		Vendes i prestació de serveis	
Consum de mat. aux. i rec.	10.877	Altres vendes	251.348
Despeses externes	25.013	Prestació de serveis	83.807
	35.890		335.155
Despeses de personal (nota 9.1)			
Sous i salaris	82.347		
Càrregues socials	25.174		
	107.521		
Amortització de l'immobilitzat (nota 5 i 6)		Altres ingressos d'explotació	
Dotacions de l'exercici	113.046	Ingressos accessoris	332.115
		Subvencions	9.293
Altres despeses d'explotació			341.408
Serveis d'empreses i professionals	149.729		
Subministram., comunic. i enllaços	37.155		
Altres serveis exteriors	401.442		
Tributs	1.372		
	589.698		
Benefici d'explotació		Pèrdua d'explotació	169.592
Despeses financeres		Ingressos financers	
Interessos	44	Interessos	9
		Altres ingressos	9
			35
Resultat financers positius		Resultat financers negatius	35
Benefici de les activ. ordinàries		Pèrdua de les activ. ordinàries	169.627
Pèrdues procedents de l'immobilitzat		Beneficis procedents de l'immobilitzat	
Baixes d'immobilitzat mat.: valor residual	44.785	Baixes d'immobilitzat mat.: ingressos	1.803
		Subvencions de capital	
		Traspàs al resultat de l'exercici	6.808
Resultats extraordinaris positius		Resultats extraordinaris negatius	36.174
Benefici abans d'impostos		Pèrdues abans d'impostos	205.801
Impost sobre societats	0		
Resultat de l'exercici			205.801

Memòria corresponent a l'exercici anual acabat el 31.12.2001

1. Activitat de la societat

TVC Netmèdia Audiovisual, S.L. (Netmèdia) es va constituir el 4 de desembre de 1998 a l'empara de la Llei 4/1985 de l'Estatut de l'empresa pública.

El seu objecte social és la producció de programes audiovisuals i la prestació de serveis per a televisió, ràdio, i qualsevol tipus de xarxes telemàtiques i altres suports multimèdia.

En data 20 d'abril de 2001 i segons l'acord aprovat pel govern de la Generalitat en la sessió del dia 9 de gener del 2001, TVC Multimèdia, S.L. (TVC M) va constituir TVC Netmèdia Audiovisual, S.L., i es va atribuir el 100% del capital social mitjançant l'aportació dels elements patrimonials actius i passius i dels mitjans humans i organitzatius corresponents a la branca d'activitat consistent en la producció de programes audiovisuals i en la prestació de serveis per a televisió, ràdio i qualsevol tipus de xarxes telemàtiques.

Totes aquestes activitats es van iniciar per compte de Netmèdia el dia 1 de setembre de 2001.

Aquest és el resum dels actius i passius aportats per TVC M a Netmèdia:

Immobilitzat immaterial	49.295
Immobilitzat material	1.171.905
Capital circulant	
Deutors	27.911
Tresoreria	12.689
Ajustaments per periodificació	6.592
Creditors	-330.256
Net patrimonial aportat (en euros)	938.136

El règim jurídic de la societat el regula l'esmentada Llei 4/1985, les normes sobre el Règim Jurídic de les Societats Limitades, les Lleis de Finances Públiques i de Patrimoni de la Generalitat de Catalunya i les altres normes que li són aplicables.

2. Bases de presentació

2.1. Imatge fidel

Els comptes anuals adjunts s'han preparat a partir dels registres comptables de Netmèdia, i inclouen les reclassificacions i els agrupaments necessaris per mostrar la imatge fidel del patrimoni, de la situació financera i dels resultats de la societat a 31 de desembre de 2001, d'acord amb els principis de comptabilitat generalment acceptats, recollits en la legislació vigent.

Els comptes anuals estan expressats en euros, sense decimals (arrodonits a la unitat d'euro).

Els comptes anuals són pendents d'aprovació per la Junta General. No obstant això, la direcció de Netmèdia estima que aquests comptes anuals seran ratificats sense canvis significatius.

3. Aplicació del resultat de l'exercici

Es proposarà a la Junta General d'Accionistes l'aplicació del resultat de l'exercici al compte de "Resultats negatius d'exercicis anteriors".

4. Normes de valoració, principis i pràctiques de comptabilitat aplicades

En la preparació dels comptes anuals s'han aplicat els principis i normes de valoració següents:

4.1. Immobilitzat immaterial

4.1.1. Propietat industrial, concessions i altres

Es valora al cost d'adquisició i s'amortitza linealment segons un coeficient anual del 5 % en el cas de la propietat industrial i d'un 25 % en les concessions administratives.

4.1.2. Aplicacions informàtiques

Es valora al cost d'adquisició i s'amortitza linealment segons un coeficient anual del 25 %.

4.2. Immobilitzat material

L'immobilitzat material es valora al preu d'adquisició, el qual inclou les despeses addicionals que es produeixen fins que es posen en funcionament els béns. El cost d'aquests béns no incorpora ni interessos ni diferències de canvi.

Les reparacions que no representen una ampliació de la vida útil i les despeses de manteniment es carreguen contra el resultat de l'exercici en què es produeixen.

Els costos d'ampliació o millora que donen lloc a un augment de la vida útil dels béns s'activen com a més valor.

L'amortització es dota cada any d'acord amb la vida útil estimada, pel mètode lineal i a partir de la data en què s'enregistra l'adquisició.

Els percentatges anuals d'amortització s'apliquen sobre el valor de cost i són els següents:

Material tècnic divers	14 %
Utilitatge tècnic divers	15 %
Instal·lacions no tècniques	7 %
Elements de transport	25 %
Mobiliari i equips d'oficina	10 %
Equips informàtics i xarxa informàtica	20 %
Instal·lacions complexes especialitzades	14 %
Edificis i altres construccions	3 %

Independentment d'aquest criteri d'amortització, quan es detecten elements obsolets s'inicien els tràmits oportuns per donar-los de baixa d'acord amb la normativa establerta per la CCRTV i donant compliment a allò que regula la Llei de Patrimoni de la Generalitat de Catalunya, a la qual està subjecte l'immobilitzat material de Netmèdia.

4.3. Deutors i creditors no comercials

Els crèdits i els deutes no comercials, tant a curt com a llarg termini, es registren per l'import entregat o a reembossar.

4.4. Curt termini i llarg termini

En els balanços de situació adjunts, es classifiquen a curt termini les operacions amb venciment igual o inferior a 12 mesos, i a llarg termini les de venciment superior.

4.5. Impost sobre Societats

La despesa per l'Impost sobre Societats de cada exercici es calcula en funció del resultat econòmic abans d'impostos, augmentat o disminuït, segons correspongui, per les diferències permanents amb el resultat fiscal, entenent aquestes com les produïdes entre la base imposable i el resultat comptable abans d'impostos que no reverteixen en períodes subsegüents.

El benefici fiscal corresponent a les diverses bonificacions i deduccions es considera com un menor import de l'Impost sobre Societats de cada exercici.

4.6. Ingressos i despeses

Els ingressos i despeses s'imputen en funció del flux real de béns i serveis que representen, independentment del moment en què es produeix el corrent monetari o financer que se'n deriva.

Tot i així, seguint el principi de prudència, Netmèdia només comptabilitza els beneficis obtinguts fins a la data de tancament de l'exercici, mentre que els riscos i les pèrdues previsibles es registren tan bon punt es coneixen.

Els imports dels impostos no deduïbles, que graven les operacions de compra de béns o d'adquisició de serveis, es registren com a més valor dels béns i serveis adquirits.

5. Immobilitzat immaterial

A continuació es mostra un detall del moviment de l'immobilitzat immaterial durant l'exercici 2001

	Saldos a 31.12.00	Addicions	Aportació d'activitat	Baixes	Saldos a 31.12.01
Propietat industrial	0		540		540
Aplicacions informàtiques	0	813.538	269.690	(12.757)	1.070.471
	0	813.538	270.230	(12.757)	1.071.011
Menys, amortització acumulada	0	(143.004)	(220.935)	2.925	(361.014)
Valor net	0	670.534	49.295	(9.832)	709.997

Euros

6. Immobilitzat material

A continuació es mostra un detall del moviment de l'immobilitzat material durant l'exercici 2001

	Saldos a 31.12.00	Addicions	Aportació d'activitat	Baixes	Saldos a 31.12.01
Cost					
Instal.lacions tècniques	0	8.095	152.118	-20177	140.036
Mobiliari i altres instal.lacions	0	13.226	992.402	-4839	1.000.789
Equips informàtics	0	4.800	210.049	-15683	199.166
Immobilitzacions en curs	0	2.065	65.669		67.734
	0	28.186	1.420.238	(40.699)	1.407.725
Amortització acumulada					
Instal.lacions tècniques	0	(1.808)	(37.876)	1.231	(38.453)
Mobiliari i altres instal.lacions	0	(6.091)	(171.704)	876	(176.919)
Equips informàtics	0	(3.537)	(38.753)	3.639	(38.651)
	0	(11.436)	(248.333)	5.746	(254.023)
Valor net	0	16.750	1.171.905	(34.953)	1.153.702

Euros

7. Fons propis

Els moviments dels comptes de Fons propis durant l'exercici 2001 han estat els següents:

	Saldo a 31.12.2000	Aportació de branca d'activitat	Resultat de l'exercici	Saldo a 31.12.2001
Capital social	0	938.136		938.136
Resultat de l'exercici 2001			(205.801)	(205.801)
Total	0	938.136	(205.801)	732.335

Euros

El capital social és de nou-cents trenta-vuit mil cent trenta-sis euros i quaranta cèntims d'euro, està representat per 4 participacions de 234.534,1 euros cadascuna, íntegrament subscrietes per TVC Multimèdia, S.L. i totalment desemborsades.

8. Situació fiscal

En opinió de la Direcció, no hi ha contingències d'importants significatius que poguessin derivar-se de l'eventual inspecció dels principals impostos que no han prescrit i als quals Netmèdia està subjecta. Donades les possibles

diferents interpretacions de la normativa fiscal aplicable a algunes operacions, podrien existir determinats passius fiscals de caràcter contingent. No obstant, en opinió de la Direcció de la societat, la possibilitat que es materialitzin aquests passius és remota i, en qualsevol cas, el deute tributari que se'n pogués derivar no afectaria significativament els comptes anuals de la societat.

Netmèdia té oberts a Inspecció Fiscal tots els impostos que li són aplicables i per als anys establerts per la legislació vigent.

9. Ingressos i despeses

9.1. Personal

La composició del saldo d'aquest epígraf dels comptes de resultats és el següent:

	31.12.2001
Sous i salaris	82.347
Seguretat social	19.556
Altres despeses socials	5.618
Total €	107.521

9.2. Transaccions efectuades entre empreses del grup

Les operacions realitzades durant el 2001 entre empreses del grup han estat les següents:

	CCRTV	TVCM	CCRTV Serveis. Gral.	TVC	CCRTV Interactiva
Ingressos					
Prestació de serveis		358.060		92.008	2.064
Total €		358.060		92.008	2.064
Despeses					
Interessos	44				
Prestació de serveis		321.321	7.176	32.518	
Total €	44	321.321	7.176	32.518	

L'import de les despeses i ingressos relacionats amb TVCM corresponen als pagaments i cobraments realitzats per TVCM per compte de Netmèdia.

10. Altra informació

L'Administrador de la Societat no ha percebut cap tipus de remuneració sota cap concepte.

No existeixen ni crèdits ni bestretes concedides a l'Administrador de la Societat o a altres components dels òrgans d'administració, ni la Societat serveix de garantia de cap obligació personal de tots ells.