

Generalitat de Catalunya

CCRTV

INFORME ANUAL 2004

ÍNDEX

Presentació del director general.....	3
Introducció.....	4
Actuacions CCRTV.....	7
Televisió de Catalunya.....	20
Catalunya Ràdio.....	68
Empreses Tecnològiques i de serveis.....	98
CCRTV Interactiva.....	100
CCRTV Serveis Generals.....	105
TVC Multimèdia.....	108
TVC Netmèdia Audiovisual SL.....	109
Activa 3 Solutions and Technologies.....	111
TVC Edicions i Publicacions.....	112
Intracatalonia.....	113
Fundació La Marató de TV3.....	115

PRESENTACIÓ



El 2004 ha estat un any positiu per a la Corporació Catalana de Ràdio i Televisió. Aquest informe anual fa balanç del 2004 en tres grans línies. En primer lloc, la de gestió i finançament; en segon lloc, la del context polític i institucional de la Corporació i, finalment, la línia del futur de l'audiovisual en un moment de grans canvis que generen noves perspectives de mercat.

Pel que fa a la gestió, hem aconseguit mantenir i augmentar la qualitat, al mateix temps que racionalitzàvem els recursos i aturàvem la tendència d'un creixement continuat de la plantilla de TVC. No podíem, de cap de les maneres, seguir en un procés d'acumulació continuada del deute.

Pel que fa a la segona línia, i mentre no existeixi la nova llei de la CCRTV, hem de continuar treballant perquè els mitjans públics estiguin al servei del país i perquè la desgovernamentalització sigui una realitat. En aquest sentit, una de les meves preocupacions és que els mitjans de la CCRTV siguin més independents i més equilibrats.

Per últim, m'agradaria destacar que hem aconseguit definir el concepte de Corporació d'acord amb el model nacional. Insisteixo en la idea que no som una televisió regional ni autonòmica, sinó una televisió nacional, d'una nació que no té Estat, amb totes les seves conseqüències. La nostra referència no pot ser mai una televisió regional, sinó una que ho sigui d'una petita nació d'Europa.

I és per tot això que durant el 2005, necessitarem millorar el finançament i reconvertir aquesta empresa pública, preparant-la, com ja hem començat a fer, per als nous reptes que comporta la digitalització i també perquè continuï sent un motor de referència, no només en termes de qualitat sinó també de gestió i de servei als ciutadans.

Joan Majó i Cruzate
Director General de la CCRTV

INTRODUCCIÓ

Amb el nomenament de Joan Majó i Cruzate com a nou director general, el dia 20 de gener i la presa de possessió del nou Consell d'Administració, el 24 de febrer, l'any 2004 ha obert una nova etapa en els mitjans públics de la Generalitat de Catalunya. La reestructuració de l'organigrama corporatiu portà Paco Escribano a la direcció de Televisió de Catalunya i Montserrat Minobis a la de Catalunya Ràdio.



Tres de les primeres decisions del nou director general van ser, d'una banda, desplaçar les responsabilitats de gestió des de Televisió de Catalunya i Catalunya Ràdio a la CCRTV; de l'altra, modificar l'estructura directiva de TVC a fi d'optimitzar la utilització de recursos, millorar l'eficiència de l'organització i agilitar el funcionament intern. Finalment, es van reordenar les responsabilitats a les emissores de Catalunya Ràdio per tal de potenciar el nivell del departament d'Informatius i establir una coordinació més gran entre elles.

El 30 d'abril, el nou Consell d'Administració va aprovar l'avantprojecte de pressupostos per al 2004, amb 4 milions d'euros menys que els pressupostats durant l'exercici anterior, com a conseqüència de les mesures de contenció de la despesa. El pressupost d'explotació (sense les inversions) va ser de 305 milions d'euros.

L'increment de l'autofinançament i la contenció de la despesa han estat, per tant, les dues fites aconseguides pel que fa a la gestió de la CCRTV durant el 2004, sent el balanç dels objectius assolits en els tres grans àmbits (audiències, política de personal i pressupostos) molt positiu.

En relació a les audiències, TV3 s'ha mantingut i ha recuperat el lideratge durant el mes de desembre. Amb una quota del 20'9%, ha superat Tele 5 per 6 dècimes i, en conjunt, els canals de Televisió de Catalunya TV3, K3/33 han aconseguit el 26'1%, un *share* prou significatiu si es considera que la suma de les dues cadenes de TVE és del 21'6%.

En l'acumulat anual, TV3 obté un 19'9%, situant-se en segona posició darrere de Tele 5 (20'9%), per davant d'Antena 3 (19'1%) i molt per davant de TV1 (17'1%). Finalment, en el rànquing dels 40 programes més vistos del 2004 a Catalunya, TV3 n'ha situat un total de 19.

Un altre dels objectius fixats per la nova direcció de la CCRTV va ser aturar la tendència d'un creixement continuat de la plantilla de TVC. Aquesta inclinació habitual durant els darrers anys, s'ha pogut estabilitzar gràcies a la consolidació dels nous mecanismes en la gestió i a la nova organització interna de la CCRTV. En concret, la plantilla de TVC, a 31 de desembre de 2004, és de 1945 persones, 44 menys que en la mateixa data del 2003 i 89 menys que el 30 de maig del 2004, moment en què es van posar en marxa les noves mesures.

La normativa sobre retribucions dels càrrecs directius en els casos de canvis de responsabilitats internes i l'eliminació o modificació de tots aquells contractes no laborals, també de càrrecs directius, que suposaven unes condicions de rescissió fora dels estàndards establerts en la legislació laboral, han estat altres dels mecanismes utilitzats per endegar les polítiques de personal de la Corporació.

L'informe de balanç de l'any presentat pel director general davant el Consell d'Administració subratllava que la contenció de despeses durant l'últim exercici havia permès estalviar a la CCRTV 3'6 milions d'euros respecte del pressupost. El document també esmentava els 10 milions d'euros per sobre del pressupost en els ingressos propis que, en total, van ser 162 milions. Com a conseqüència de tot plegat, el tancament global ha suposat una millora d'uns 14 milions, fet que significa que l'autofinançament del pressupost (despeses més

inversió), passarà del 47'5% al 51'4%. Tenint en compte que en l'elaboració del pressupost per al 2005 es preveu un traspàs de superàvit de 5'5 milions del 2004, aquest resultat addicional permetrà, si el Govern l'autoritza, la reducció immediata de l'endeutament de la Corporació en uns 10 milions d'euros.

Amb la voluntat de reduir l'impacte de les pèrdues que la relació entre TVC i l'empresa Sogecable havia comportat per a la primera, al llarg dels anys, el 2004 la CCRTV ha decidit reorientar la política amb AVS i s'ha acordat, mitjançant un conveni, que cada empresa destini durant 5 anys consecutius 4 milions d'euros anuals a un fons dedicat al finançament de coproduccions. Amb aquest acord, TVC potencia extraordinàriament el seu conveni amb les associacions catalanes de productors, atès que es crea un efecte multiplicador dels diners dedicats per part de TVC: per cada euro de finançament de TVC, hi pot haver un altre euro de Sogecable.

En un altre àmbit d'activitats, hem de destacar que en l'edició de La Marató del 2004, dedicada al càncer, la xifra de recaptació (pendent de tancament) assolida mercès als donatius obtinguts mitjançant transferències bancàries i Servicaixa, Internet, patrocinis i trucades telefòniques al llarg de les 14 hores de durada del programa televisiu a TV3 i de les 4 hores de programa especial a Catalunya Ràdio va ser de 8.622.000€. Els fons recaptats seran destinats, un cop descomptades les despeses d'administració, a finalitats fundacionals: finançament de projectes de recerca biomèdica sobre el càncer i activitats de sensibilització i de difusió de la propera Marató.

Finalment cal recordar la convocatòria que anualment fa la CCRTV dels Premis Actual. Els guardons als millors reportatges en les categories de Catalunya i d'Internacional es van lliurar el dia 20 d'octubre durant una gala. Aquests premis van ser instituïts el 19 de juny del 1990 en memòria d'un equip de reporters del programa Actual de TVC que van morir a Alemanya mentre complien una missió informativa.

ACTUACIONS CCRTV

EL CANAL FÒRUM I LA TASCA DE DIGITALITZACIÓ

El Fòrum Barcelona 2004, la CCRTV i Radiotelevisió Espanyola van signar el 23 de febrer el pla d'execució del projecte de Canal Fòrum, on s'especificava la col·laboració dels dos ens en la cobertura i difusió audiovisual de l'esdeveniment abans, durant i després d'aquesta celebració cultural.

Aquest acord va garantir una àmplia difusió de l'esdeveniment, a escala nacional i internacional, gràcies a les plataformes dels dos ens, Canal Internacional de TVE, Canal 24 hores i TVCI. També a través dels organismes internacionals a què pertanyen:



La Unió Europea de Radiotelevisió (UER), l'Organització Iberoamericana (OTI) i la Federació de Televisions Autònòmiques (FORTA).

Però la CCRTV també va posar la seva tecnologia al servei del Fòrum. A través del Digiton, els continguts generats durant aquest esdeveniment van contribuir a ampliar la base digital audiovisual més gran de Catalunya i a situar el nostre país entre els referents europeus quant a la creació d'un fons documental unificat, amb imatges i so d'alta qualitat digital.

Aquesta innovadora tasca de digitalització de la CCRTV va rebre, el 29 d'abril, el reconeixement del sector de les tecnologies de la informació. A través d'Activa3, la CCRTV va rebre la "Menció Festivity a la iniciativa TIC" en la segona edició de Festivity, la gran festa de la Informàtica, organitzada per la FIB, de la Universitat Politècnica de Catalunya.

LA DIVULGACIÓ CIENTÍFICA

La contribució de la CCRTV a la sensibilització de la societat catalana envers la ciència i la tecnologia es va concretar el 23 de juny del 2004. El director general de la CCRTV i el director de la Fundació Catalana per a la Recerca van signar un protocol de col·laboració amb l'objectiu de potenciar la divulgació i el coneixement científic i tecnològic en la societat catalana, a través dels programes de ràdio, televisió i Internet. Amb aquesta signatura es va engegar l'edició en suport informàtic de programes de divulgació científica de TVC per a la seva distribució per les escoles de Catalunya.

LA MILLORA DE LES EMISSIONS

Un altre dels acords signats durant el 2004 ha servit per implantar nous sistemes de difusió i per vetllar pel correcte funcionament de les xarxes existents. La CCRTV, la Federació Catalana d'Empresaris Instal·ladors de Telecomunicacions (FECEMINTE) i la Generalitat han col·laborat estretament al llarg de l'any per establir un sistema de millora i seguiment dels serveis d'emissió de ràdio i televisió, tant analògics com digitals. Aquest va ser un acord, sense precedents a l'Estat espanyol, que va establir els mecanismes de traspàs d'informació entre les diferents parts implicades en la recepció òptima dels senyals, tant de ràdio com de televisió. La realització de cursos de formació, la redacció d'informes tècnics o l'elaboració de llistes amb els pobles de Catalunya que tenien algun tipus de mancança tècnica van ser altres punts d'un acord que, en definitiva, ha millorat molt els sistemes d'emissió a Catalunya, en el decurs de l'any.

RECONeixEMENT DE LA COMUNITAT DE SORDS

La CCRTV, mitjançant Televisió de Catalunya, va ser guardonada amb el premi "Àngel Calafell" de la Federació de Persones Sordes de Catalunya (FESOCA) com a reconeixement de la seva trajectòria i el seu compromís constant en l'adaptabilitat dels seus continguts per a les persones sordes. El premi, que va ser recollit pel Director de Tecnologia de la CCRTV, Pere Vila, es va emmarcar en els actes del 25è aniversari de l'entitat.

El premi "Àngel Calafell" va recaure a Televisió de Catalunya pel fet de ser la televisió pionera en subtitulació a Catalunya, perquè ho fa en llengua catalana, i perquè és qui més hores subtitula a l'Estat espanyol. Des del 1990, la televisió catalana ha treballat per oferir la

seva programació adaptada a les persones sordes, i ha arribat a subtítular més de 5.000 hores l'any.

Durant el 2004, des de Televisió de Catalunya també es van dedicar esforços a innovar en nous sistemes. S'ha arribat a crear una tecnologia pròpia per a la subtítulació en diferit i s'ha superat el repte de subtítular en directe a temps real, gràcies a un sistema únic, senzill i eficaç, que ofereix grans avantatges respecte a l'estenotípia.

PROTECCIÓ DE LA INFÀNCIA

El 26 de novembre, el Consell d'Administració de la CCRTV va manifestar la seva voluntat de preservar l'audiència infantil i juvenil d'aquells continguts que poguessin suscitar actituds agressives i incíviques o induir a idees destructives. Amb la voluntat de seguir vetllant pels infants i d'acord amb els "Principis per a l'actuació dels Mitjans de Comunicació", el Consell es va mostrar partidari, entre altres mesures, d'evitar, en horari protegit, l'emissió de continguts negatius per a la formació de joves i infants.

CESSIÓ DE MATERIAL A ENTITATS NO LUCRATIVES

Any rere any, la CCRTV organitzava subhastes amb el material de les seves empreses filials que havia quedat obsolet tècnicament o funcionalment. L'any 1997 es va modificar la norma de baixes existent, per tal de fer-la més àgil i econòmicament menys gravosa, ja que les despeses d'organitzar subhastes eren netament superiors als migrats rendiments econòmics que se n'obtenien. En lloc de subhastar aquests materials, es va crear l'opció de cedir-los al Servei Central Patrimonial, a qui correspon la distribució o cessió del patrimoni de l'ens a entitats sense afany de lucre com escoles públiques, fundacions, entitats d'iniciativa social, etc. La finalitat principal de les cessions d'aquests béns a les entitats que ho sol·licitin, sempre que compleixin els requisits tipificats al Reglament de Patrimoni de la Generalitat de Catalunya, a més d'alliberar espais de les nostres instal·lacions i magatzems, és reduir costos d'emmagatzematge, transport, etc.

En l'actualitat, el nombre total d'entitats que reuneixen les condicions requerides per poder sol·licitar materials de cessió de les nostres empreses és de 103. Aquestes entitats es poden agrupar en: departaments d'Ensenyament, Justícia i Sanitat de la Generalitat, ONG, ONGD, fundacions, associacions, xarxes d'associacions, televisions i ràdios locals, i altres entitats. Les dades referides a l'exercici 2004 són les següents: es van cedir 1881 elements a un

total de 40 receptors (14 de nous) que tenien un cost històric de 2.562.526 € i un cost residual de 10.699 €.

PREMIS ACTUAL 2004

Els Premis Actual els va instituir el 19 de juny de 1990 la Corporació Catalana de Ràdio i Televisió. Tenen l'objectiu de premiar el periodisme d'investigació i denúncia, i contribuir a desenvolupar aquest gènere reconeixent el talent i la imaginació dels que l'exerceixen. Se celebren anualment, en memòria d'un equip de reporters del programa Actual de Televisió de Catalunya.

L'acte de lliurament d'aquests guardons, que va tenir lloc el 20 d'octubre, al Palau de la Música, va estar presidit pel conseller primer del Govern, Josep Bargalló. El reportatge guanyador en la modalitat Internacional va ser "Guerres de lloguer", de l'emissora de televisió suïssa TSR. "Memòries oblidades", reportatge elaborat per Alba Mora i Anna Sanmartí, es va endur el Premi Actual Catalunya.

RELACIONS DE LA CCRTV AMB LA FORTA

L'activitat desenvolupada per la CCRTV i la resta de les televisions autonòmiques de FORTA durant el 2004, pel que fa als anomenats "serveis regulars" es pot resumir de la manera següent:

- De les 12.115 notícies d'intercanvi informatiu posades a disposició de les Televisions Autonòmiques (TVAS), la CCRTV en va aportar 2.023.
- Pel que fa a l'intercanvi de notícies esportives, el nombre de les posades a disposició de les TVAS va ser de 4.833. L'aportació de la CCRTV va ser de 781.
- Quant a la gestió comercial, és important ressaltar la gestió directa per part de FORTA del Pla de Comercialització Conjunta (PCC). En aquest marc, els ingressos nets de publicitat contractats via FORTA durant el 2004 van pujar a 45.837.851€. El percentatge de participació de TVC en els ingressos publicitaris obtinguts (tant del PCC com del programa de difusió del format de patrocini) va ser del 27,450%. D'altra banda, l'any 2004 FORTA va adquirir el programa de gestió comercial d'Activa3.

- De les 6.120 còpies de les pel·lícules dels diferents contractes i de les 4.580 còpies d'espots publicitaris, el nombre de còpies que s'han fet a TVC puja a 862.

Entre altres, FORTA ha realitzat una gran varietat de serveis:

- Contactes amb la Secretaria d'Estat de Telecomunicacions pel que fa a la reassignació de freqüències de TDT; signatura del conveni sobre l'autoregulació de continguts; suport a la creació del Centro Español del Subtitulado; col·laboració amb les campanyes de la Fundació d'Ajuda contra la Drogoaddicció; organització de les Jornades sobre Interactivitat i Televisió (celebrades a Madrid, el 6 i 7 d'octubre); accés al concurs de subministrament de cintes de vídeos; suport a l'Acadèmia de la Televisió.

Durant el 2004, es va donar servei i suport a les delegacions de Madrid, i es va incrementar en un 28% el nombre de minuts en enllaços amb origen o destí en les delegacions d'Informatius. L'any passat es van assolir els 975.451 minuts (134.605 minuts i 1.242 enllaços corresponen a TVC). És notable la realització de directes i enregistraments de programes —TVC va fer-ne 19-.

EQUIPAMENT DE L'AULA AUDIOVISUAL DIGITAL DE LA UNIVERSITAT DE LLEIDA

La CCRTV, a través de la seva marca filial Activa 3, va dotar la Universitat de Lleida (UdL) d'una aula digital amb equipament d'última generació per als estudiants de segon cicle de la Llicenciatura de Comunicació Audiovisual. Amb els nous equipaments (30 estacions de treball amb capacitat per editar i postproduir documents audiovisuals digitals), els alumnes de Comunicació Audiovisual poden treballar actualment amb les mateixes eines que la redacció d'Informatius de Televisió de Catalunya, fet que garanteix la familiarització dels alumnes amb un entorn de treball completament professional.

El nou canal de 24 hores de notícies de TVC, el 3/24, funciona també amb el Digiton, un sistema que, per la seva fiabilitat, ha estat adquirit per altres institucions com la Fílmoteca de Catalunya o el mateix Parlament, que li han confiat la gestió i emmagatzematge dels seus arxius audiovisuals.

COMUNICACIÓ I RELACIONS INSTITUCIONALS

Durant el 2004, el Departament de Comunicació i RRII de la CCRTV ha elaborat tot tipus d'informes de suport als diferents organismes institucionals que tenen una relació directa o indirecta amb l'activitat pública que desenvolupen els nostres mitjans. Aquests són alguns exemples de les col·laboracions i activitats que es van dur a terme durant l'any:

▪ COMUNICACIÓ CORPORATIVA

El Departament de Comunicació i RRII informa tots els mitjans d'aquelles activitats d'àmbit corporatiu que poden ser del seu interès; l'agenda del director general, les convocatòries d'actes públics o els diferents comunicats que genera el Consell d'Administració són algunes de les informacions distribuïdes als mitjans al llarg del 2004 per mitjà de més de 120 notes de premsa.

El Departament de Comunicació i RRII també és responsable del **manteniment de la web** corporativa i de la **gestió de la Bústia de Comunicació**, una adreça de correu electrònic on tothom que vol es pot adreçar per manifestar la seva opinió, preguntar els seus dubtes o sol·licitar qualsevol tipus d'informació relacionada amb els mitjans de la Corporació. D'altra banda, durant el 2004, s'ha començat a gestar la renovació, tant del disseny com del contingut i dels serveis, de la web de la Corporació. La seva activació s'efectuarà durant el segon semestre del 2005.

Des d'aquest mateix Departament, s'han desenvolupat diverses accions de **comunicació** en relació amb les **empreses tecnològiques** i a la Direcció de Tecnologia de la CCRTV. Durant el 2004 s'han redactat i enviat més de seixanta notes i comunicats de premsa sobre l'actualitat de les empreses tecnològiques: CCRTV Interactiva, TVC Multimèdia i Activa3. La destinatària d'aquestes informacions ha estat, sobretot, la premsa especialitzada en tecnologia d'àmbit català, espanyol i europeu. En aquesta línia, s'ha volgut donar suport a les empreses en matèria de comunicació potenciant la seva presència en fires d'àmbit català (MAC), estatal (Broadcast) o internacional (MIPTV/Milia, IBC).

▪ GESTIÓ PARLAMENTÀRIA

Les **relacions amb el Parlament** de Catalunya i el suport a la Direcció General pel que fa als tràmits que se'n deriven, és una altra de les vies de relació de la Corporació amb la societat. El director general de la CCRTV, atenent l'article 20 de la Llei de creació de l'Ens, compareix davant la Comissió de Control Parlamentari de l'Actuació de la CCRTV i de les seves empreses filials, aproximadament, un cop al mes. Es tracta d'una Comissió permanent, la composició i el funcionament de la qual s'ajusten a les disposicions del Reglament de la Cambra catalana. Durant aquestes compareixences, el director general respon a les qüestions que integren l'ordre del dia de la Comissió i que són exposades oralment pels diputats representants dels diferents partits polítics.

Durant l'any 2004, la Comissió de Control es va reunir en 10 ocasions. El director general de la CCRTV, Joan Majó, va respondre un total 145 iniciatives parlamentàries. D'aquestes, 116 van ser contestades oralment davant la Comissió i 29 van ser tramitades per escrit (4 van ser retirades i una es va contestar el 2005).

Actualment, des del Departament de Comunicació i RRII s'està treballant en l'elaboració d'un **programa de gestió** per poder disposar tant d'un arxiu informatitzat, com d'una base de dades que possibiliti la recerca de qualsevol iniciativa parlamentària. L'objectiu d'aquest projecte és disposar d'una eina de consulta útil que agiliti i doni coherència als processos que exigeixen les relacions amb el Parlament de Catalunya.

▪ RELACIONS INSTITUCIONALS

La CCRTV manté contactes amb les principals institucions de Catalunya: amb els diferents departaments de la Generalitat, amb el Parlament de Catalunya, amb les universitats, amb el Consell de l'Audiovisual de Catalunya, etc. Gestionar aquestes relacions pot consistir a donar resposta a peticions concretes d'informació, organitzar actes públics conjuntament o coordinar les polítiques de comunicació, entre altres.

Un exemple d'aquesta col·laboració és l'organització anual, des del 1997, de les Jornades Parlamentàries sobre mitjans de comunicació audiovisual, que tenen l'objectiu d'apropar l'actualitat del sector audiovisual i de les comunicacions als parlamentaris de la cambra catalana i a altres sectors de la nostra societat.

▪ INFORMES

Les relacions de la CCRTV amb altres entitats o institucions es materialitzen molt sovint en sol·licituds específiques d'informes o altres tipus de documentació. És el cas de l'Informe de política lingüística o els requeriments informatius del CAC.

Des del Departament de Comunicació i RRII s'elaboren, entre altres, els següents informes de suport directament o indirecta a la Direcció General:

Informe de Política Lingüística

El Departament de Presidència, a través de la Secretaria de Política Lingüística, presenta anualment davant del Parlament de Catalunya un informe on s'explica l'evolució de la llengua catalana pel que fa al desplegament de la legislació que es deriva de l'article 3 de l'Estatut d'Autonomia.

L'article 25 de la Llei 1/1998, de 7 de gener, de política lingüística, i la Llei 10/19983, de 30 de maig, de creació de l'ens públic de la CCRTV, disposen que el català és la llengua normalment utilitzada en els mitjans de comunicació propis de la Generalitat o de les corporacions locals de Catalunya. Aquesta disposició, i el fet que la televisió institucional catalana hagi optat des del primer moment per una programació generalista i competitiva, ha tingut un efecte clau en el procés de recuperació de la llengua catalana, tant pel que fa a l'adquisició del seu coneixement per part de la ciutadania com pel que fa a la seva presència i prestigi social.

El Departament de Comunicació i RRII de la CCRTV col·labora cada any amb la Secretaria de Política Lingüística facilitant les hores de programació en català i altres dades sobre audiències o doblatges:

Durant el 2004, els tres canals de televisió de la CCRTV, TV3, K3/33 i 3/24 han emès un total de 26.343 hores en català i les quatre emissores de Catalunya Ràdio han emès en conjunt un total de 35.000 hores en català i han assolit una audiència mitjana de 759.000 oients diaris. Catalunya Ràdio, per desè any consecutiu, és l'emissora més escoltada de Catalunya amb 598.000 oients.

Informes del CAC

El Consell de l'Audiovisual de Catalunya elabora estudis i informes per donar suport a les decisions del Consell o per fer el seguiment de les possibles transgressions de les lleis que regulen la ràdio i la televisió.

Per tal de donar compliment als seus dictàmens i recomanacions, el Departament de Comunicació i RRII de la CCRTV fa el seguiment de tota la informació pública que genera el CAC.

Documents de suport al Consell d'Administració

Aproximadament, amb periodicitat quinzenal, el director general de la CCRTV informa el Consell d'Administració d'aquells temes que considera que són del seu interès. Anàlisis d'audiències, documents relacionats amb la programació, reculls de premsa o informacions vinculades amb processos electorals són els documents més habituals de suport a la Direcció General i al Consell d'Administració.

Pla d'Activitats i Informe Anual

El Pla d'Activitats que acompanya els pressupostos de la CCRTV i l'Informe Anual són dos documents públics que, amb periodicitat anual, es presenten al Consell d'Administració i al Govern de la Generalitat. En el procés d'elaboració d'ambdós documents, l'equip de Comunicació s'encarrega de recopilar la informació de les diferents empreses del grup, de la redacció i unificació dels documents i de les seves posteriors publicacions a la web corporativa.

Nou Contracte-Programa

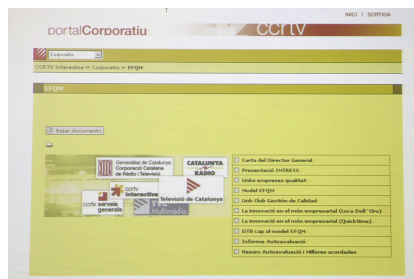
Malgrat que l'actual Contracte-Programa és vigent fins a finals de l'any 2005, durant l'any 2004 s'ha començat a treballar en un de nou, per al període 2006-2009. Aquest Contracte haurà de tenir en compte dos aspectes rellevants com són els canvis tecnològics en els àmbits que ens són propis i una renovació del sistema de finançament que proporcioni una estabilitat econòmica a la Corporació i a les seves empreses filials.

MÀRQUETING

Aquest nou servei corporatiu es va crear el mes de març del 2004 amb la finalitat de gestionar els contractes de col·laboració i mecenatge de la CCRTV amb la societat civil i cultural. Al llarg de l'any, també s'han desenvolupat diverses accions amb l'objectiu de potenciar tant la marca CCRTV, com les marques del grup quan actuen col·legiadament.

Les accions més importants desenvolupades durant l'any són:

- La posada en marxa del Portal Corporatiu i la creació de l'equip que prepara el nou portal avançat que s'ha de posar en marxa el 2006.



- La creació de la Comissió de Formació Corporativa.
- El disseny de la nova marca corporativa i del logo de la Direcció General.



- La implementació de la nova marca corporativa en la senyalització de l'edifici i en les àrees d'informàtica i de papereria.
- La col·laboració amb Catalunya Ràdio en la conceptualització de la seva nova imatge.
- La col·laboració en la posada en marxa del projecte Televisió Educativa.
- L'organització d'activitats adreçades als directius.
- La gestió dels obsequis de la CCRTV per a visites VIP.

Pel que fa als contractes corporatius, durant l'any 2004, el Departament de Màrqueting va gestionar la signatura de dos contractes de mecenatge o patrocini, signats pel Director General en nom de totes les empreses corporatives:

- Mecenatge del Gran Teatre del Liceu, amb els drets genèrics dels patrocinadors del Teatre. L'aportació de la CCRTV va ser en publicitat a la ràdio i la televisió.
- Patrocini del FAD (Foment de les Arts Decoratives), amb la denominació d' "Àngel del FAD" per a la CCRTV, amb tots els drets genèrics dels altres patrocinadors, a canvi també de publicitat a la ràdio i la televisió.



Durant el mateix període, el Departament de Màrqueting també va gestionar la signatura de contractes de col·laboració amb les següents entitats:

- Amb el Teatre Nacional de Catalunya: publicitat comercial a canvi de invitacions, presència institucional i ús d'espais.
- Amb la Fundació Catalana per a la Recerca: contribució a la divulgació de la ciència i la tecnologia a través dels mitjans de comunicació públics.
- Amb el Parc de Collserola: difusió de les seves activitats a canvi de prestació de serveis al Club Súper3 per a les seves activitats i presència dels logos de CR i TVC als espais del Parc.
- Amb Acció Cultural del País Valencià: realització d'un estudi al País Valencià sobre la percepció i l'audiència dels mitjans de difusió de la CCRTV.

- Amb l'Institut Català de Tecnologia: col·laboració econòmica per a la realització del curs "Organització de sistemes de documentació a l'empresa", a canvi de cursos als professionals de la corporació.



- Amb la Universitat Oberta de Catalunya: conveni d'empresa associada.
- Amb la Universitat Autònoma de Barcelona: suport a l'edició de l'Informe de la Comunicació a Catalunya 2003-2004.
- Amb el Museu Nacional d'Art de Catalunya: conveni de col·laboració en la difusió de la inauguració de les noves instal·lacions museístiques.
- Amb el Festival de Música de Peralada: conveni de difusió de les activitats a canvi de presència institucional i ús d'entrades per a relacions comercials.



- Inici de converses per a un nou conveni amb el Departament de Cultura per al 2005.

Finalment, pel que fa a Investigació i Estudis, durant l'any 2004 es van posar en marxa, entre d'altres, els següents treballs:

- Estudi sobre la viabilitat de Catalunya Cultura.
- Estudi sobre l'audiència dels mitjans de la CCRTV al País Valencià.
- Estudi sobre els hàbits de la població immigrant respecte als mitjans de comunicació.

- Anàlisi comparativa de les audiències en cada temporada.
- Inici d'estudi sobre la presència de personatges públics a TV3.
- Estudi sobre els models de televisió educativa a Europa.

IMPLANTACIÓ EFQM

A finals de l'any 2004, s'ha iniciat la implantació a la CCRTV i a les seves empreses filials d'un sistema de qualitat de gestió, el model d'excel·lència EFQM (European Foundation For Quality Management) per obtenir, en el termini de quatre anys, un reconeixement objectiu de la qualitat de la seva gestió empresarial.

L'EFQM és una fundació creada l'any 1988 per 14 empreses europees amb l'objectiu d'impulsar l'excel·lència en les organitzacions de manera sostinguda. Actualment, té més de 1000 membres de prestigi reconegut.

El model de treball és una eina de gestió estandarditzat que s'adapta a qualsevol tipus d'organització i que ajuda a avaluar qualsevol àmbit de gestió dins de l'empresa, amb l'objectiu d'aconseguir millores en el futur.

Amb aquest mètode, les empreses fan una autoavaluació de la seva organització que, convenientment validada per auditors externs, permet obtenir una puntuació determinada. A partir d'aquest moment, es van aplicant millores quantificables i l'empresa pot aconseguir el reconeixement europeu (les Q de Bronze, Plata i Or).



TELEVISIÓ DE CATALUNYA

Televisió de Catalunya

INTRODUCCIÓ

TV3

Tipus de canal: generalista
Any de creació: 1983
Hores d'emissió anuals: 8.784

L'any 2004, TV3 ha confirmat el seu perfil de canal de referència per als catalans. En un any d'extraordinària competència, marcat per grans esdeveniments informatius, TV3 ha mantingut la seva personalitat i la seva preeminència, tant en el consum com en la valoració dels espectadors catalans i ha continuat complint els seus objectius primordials: és la cadena de referència en informació, en programes de qualitat, en proximitat i en dimensió de servei públic.

Tot i no liderar l'audiència a Catalunya el 2004, TV3 s'ha situat, amb 19,9 punts de quota mitjana, a només un punt de la cadena que va ocupar el primer lloc, Tele 5, que també va liderar les audiències a Espanya. No obstant això, TV3 ha continuat liderant les franges de més consum televisiu.

Cal destacar també que TV3 ha col·locat 19 programes entre els 40 més vistos de l'any, xifra que la converteix en la cadena que té més programes en aquest rànquing. A més, en aquests 19 espais n'hi ha de tots els gèneres.

Entre els programes de TV3 que destaquen el 2004 per la seva audiència cal esmentar, a més de diversos partits de futbol, "El cor de la ciutat", "Caçadors de bolets", "Porca misèria", "Jet lag", "Dies de transició", "Bèsties", "Una altra cosa", "Alguna pregunta més" o "Cuina x solters".

RESUM DEL 2004

El 2004, els informatius de TV3 s'han mantingut com la gran referència informativa del país i han encapçalat les respectives franges horàries amb claredat, en un any marcat per esdeveniments com els atemptats de l'11-M, les eleccions generals del 14-M, les eleccions nord-americanes i el Fòrum de les Cultures.

La cadena va ser líder d'audiència a Catalunya entre l'11 i el 14-M, durant els quatre dies: l'especial 11-M va tenir una quota mitjana del 27,7%, la manifestació del 12-M, un 35,3% i l'especial eleccions generals del 14-M, un 32,5%. També les entrevistes a Josep-Lluís Carod-Rovira i Pasqual Maragall, amb motiu de la crisi motivada per la reunió amb ETA, van tenir un gran seguiment d'audiència.

Els telenotícies han encapçalat les franges horàries d'una manera rotunda: el Telenotícies Migdia va obtenir una quota mitjana d'un 32,4% els dies feiners i d'un 27,9% els caps de setmana, i el Telenotícies Vespre, un 25% els dies feiners i un 25,7% els caps de setmana.

La posada en marxa d'"Els matins de TV3", un informatiu de cinc hores, ha estat una de les grans apostes informatives de TVC. El nou programa ha aconseguit, en pocs mesos, liderar l'audiència de la seva franja a Catalunya, amb una quota mitjana del 21,9% en l'últim trimestre de l'any.

Pel que fa a l'àrea d'entreteniment, Manel Fuentes va tornar a TV3 amb un *late show* i "El Club" d'Albert Om va substituir "La columna" amb èxit i va tancar l'any amb una quota d'un 22,6%.

En l'àmbit dels Nous Formats, s'ha de destacar l'èxit de la segona temporada d'"Afers exteriors" i de quatre noves sèries documentals: "Caçadors de bolets", "Bèsties", "Conviure amb el risc" i "Dies de transició".

Pel que fa a Dramàtics, es va viure el retorn de Joel Joan amb "Porca misèria", un èxit de crítica i d'audiència; la consolidació de la *sitcom* "L'un per l'altre" i l'èxit dels nous capítols de "Majoria absoluta" i "Jet Lag", mentre que "El cor de la ciutat" es mantenia com un dels programes més vistos del dia a Catalunya.

El Departament d'Esports va tornar a transmetre el 2004 i per a tot el món el gran Premi d'Espanya de Fórmula 1, disputat a Montmeló, va estrenar el programa "3 Punts" i va viure un any marcat per la

participació de la selecció Catalana d'hoquei patins al Mundial B de Macao, l'Eurocopa de Futbol de Portugal i els Jocs Olímpics d'Atenes.

I no s'ha d'oblidar que entre els programes més vistos de l'any hi figuren també diversos partits de futbol transmèsos per TV3, com el Barça-Madrid de Lliga o els partits de Catalunya contra les seleccions del Brasil i l'Argentina.

Finalment, cal subratllar que el gran projecte solidari de TVC, La Marató de TV3, dedicada al càncer en l'edició del 2004, va batre el seu rècord de recaptació.

33 – K3

Tipus de canals: 33, públics específics; K3, infantil i juvenil

Any de creació: Canal 33, el 1988 / K3-33, el 2001

Hores d'emissió anuals: 33, 5.097 / K3, 3.689

33

Al 33 s'han consolidat diferents ofertes divulgatives i documentals, com el programa d'informació econòmica "Valor afegit", l'espai sobre el món universitari "Campus 33" o el programa "El Documental", juntament amb altres espais que ja es poden considerar uns clàssics de la cadena, com "Thalassa", "Karakia" o "Segle XX".

Entre les novetats cal destacar la sèrie sobre diversitat cultural "El Sol de Nit" i el programa més premiat de la temporada, "Crònica d'una mirada", sobre la recuperació del cinema independent català.

Pel que fa a programes culturals, i a banda de la consolidació d'espais com "Silenci?", val la pena parlar esmentant el programa "Afectes sonors", sèrie de sis capítols sobre la influència de la música en les persones, en què s'experimentava amb nous llenguatges televisius.

Com a oferta de referència del 33, el programa informatiu "La Nit al dia" ha continuat un any més aprofundint en l'actualitat i oferint entrevistes amb els seus protagonistes.

K3

El Club Super3 i el 3xl.net han continuat sent centre de referència, punt de trobada i agents dinamitzadors del públic infantil i juvenil.

El Club Super3 ha superat els 900.000 socis, xifra que representa que més de la meitat dels nens i adolescents del país en són membres. La 9a Festa dels Súpers, d'altra banda, va aplegar a l'Anella Olímpica de Montjuïc més de 300.000 persones.

El 3xl.net, que l'any 2004 va estrenar nova imatge, té més de mig milió d'usuaris registrats a la seva web.

Pel que fa als programes, cal destacar la sèrie "5 minuts més", adreçada als joves, l'emissió de nous capítols de la sèrie "Una mà de contes" i la coproducció i emissió de diverses sèries d'animació.

La quota de pantalla mitjana del 2004 per al conjunt K3-33 ha estat del 6,3%, i ha superat un any més La 2 de TVE (que és la cadena de la competència amb què es pot comparar) en gairebé un punt.

3/24

Finalment, en el balanç del 2004, s'ha d'incloure la consolidació del canal de notícies 3/24, que després d'un període de proves ha començat a emetre les 24 hores del dia, amb una oferta de programació centrada en rodes informatives cada mitja hora, un espai diari d'entrevistes i l'emissió en directe de grans esdeveniments.

En termes d'audiència, el 3/24 ha crescut fins al punt que, a finals del 2004, més d'un milió de persones connectaven el canal al menys un minut al dia.

El llançament del 3/24 ha impulsat definitivament la digitalització de les redaccions d'Informatius i Esports. El procés de digitalització ha avançat també durant el 2004 en l'àmbit de programes.

AUDIÈNCIA-EMISSIÓ

Rànquing programes TV3 any 2004

Ordre	Data	Hora	Emissió	AM%	Milers	Quota
1	20/11/2004	22:02	Futbol: Lliga espanyola: Barcelona - R. Madrid	31,9	2022	67,1
2	27/01/2004	21:48	Especial Informatiu: Entrevista a Josep Lluís Carod-Rovira	16,8	1063	36,1
3	26/12/2004	21:27	El Tricicle amb l'esport. 25 + 25	15,7	993	36,7
4	26/09/2004	21:59	El piromusical del Fòrum	15,6	989	34,1
5	11/07/2004	22:42	El cor de la ciutat (capítol 813)	15,5	985	39,3
6	12/03/2004	20:29	Telenotícies Vespre	15,5	981	37,6
7	29/12/2004	21:22	Previ Futbol amistós: Catalunya - Argentina	15,2	963	38,1
8	28/12/2004	21:31	Jet Lag: Trencaments!	15,0	953	35,2
9	25/05/2004	21:08	Futbol amistós: Catalunya – Brasil	14,9	943	33,6
10	19/02/2004	21:41	L'un per l'altre	14,6	929	31,2
11	20/12/2004	21:36	Caçadors de bolets: La tòfona	14,6	922	34,6
12	20/12/2004	21:36	Futbol Copa del Rei: Gramanet – Barcelona	14,1	897	30,2
13	01/02/2004	21:49	30 minuts	14,0	886	28,8
14	08/05/2004	21:28	Fòrum 2004: L'estrena	14,0	885	39,0
15	27/10/2004	23:38	Pròrroga Futbol Copa del Rei: Gramanet – Barcelona	13,9	881	37,5
16	13/03/2004	20:30	Telenotícies Cap de Setmana Vespre	13,5	858	36,3
17	14/03/2004	14:29	Telenotícies Cap de Setmana Migdia	12,8	814	38,4
18	17/02/2004	21:47	Dinamita	12,5	795	26,4
19	28/12/2004	14:29	Telenotícies Migdia	12,3	780	39,5
20	14/03/2004	19:43	Eleccions generals '04	12,2	775	32,5
21	02/03/2004	22:24	Una altra cosa	12,2	771	31,8
22	25/08/2004	22:18	Futbol Trofeu Joan Gamper: Barcelona – Milan	12,2	771	39,0
23	28/04/2004	21:44	Afers Exteriors: Itàlia	12,1	769	26,0
24	25/08/2004	21:46	Previ Futbol Trofeu Joan Gamper: Barcelona – Milan	12,0	758	37,5
25	11/03/2004	22:07	Especial Informatiu: Matança a Madrid	11,9	755	27,7
26	19/02/2004	21:44	Conviure amb el risc: llamps i trons	11,8	748	25,5
27	21/10/2004	21:36	Majoria absoluta: Himnes	11,7	740	26,2

Ordre	Data	Hora	Emissió	AM%	Milers	Quota
28	30/12/2004	21:33	Porca Misèria: Errare humanum est	11,6	736	27,6
29	26/04/2004	21:39	Dies de Transició	11,6	734	25,2
30	18/12/2004	21:35	Avantmatx	11,5	726	30,8
31	17/06/2004	22:11	Jo vull ser: Santi Millan	11,3	717	29,4
32	04/02/2004	21:48	El meu avi: Mario Cabré: el mite romàntic	11,3	715	24,4
33	18/02/2004	21:44	Especial informatiu: Entrevista a Pasqual Maragall	11,2	712	25,3
34	26/11/2004	21:42	Bèsties: L'esparver cendrós i el xoriguer petit	10,4	662	26,6
35	25/04/2004	22:28	Gol a Gol: Especial Reial Madrid – Barcelona	10,0	632	30,3
36	12/03/2004	16:08	La columna	9,8	623	39,0
37	19/07/2004	22:07	Amor, has de tenir vista	9,6	612	25,1
38	12/10/2004	21:59	La granpel·lícula: Falsa identitat	9,6	611	23,7
39	10/09/2004	16:16	Plats Bruts: Tinc un plan	9,4	596	38,2
40	31/12/2004	23:46	Campanades Cap d'Any	9,2	584	28,3

Quotes de les cadenes, any 2004

TL5	20,9
TV3	19,9
ANT3	19,1
TVE1	17,1
K3-33	6,3
LA2	5,5
ALTRES	5,1
C+	2,1

CONTINGUTS

INFORMATIUS DIARIS

Un any més, TV3 s'ha mantingut com la cadena de referència informativa del país. El 2004 s'ha significat per l'abundància de grans fets informatius (11-M, cas Carod, eleccions generals, eleccions als EUA, Fòrum de les Cultures...), i en aquests casos s'ha tornat a demostrar que la societat catalana tria preferentment TV3 per estar informada, tant si l'esdeveniment passa a Catalunya com a Espanya o a la resta del món.

Com a fet especialment significatiu cal remarcar la cobertura de l'11 al 14 de març. TV3 va fer un ampli desplegament informatiu, amb diversos equips desplaçats a Madrid i l'emissió d'especials informatius durant els quatre dies. Malgrat que els fets van passar a Madrid, aquells quatre dies TV3 va ser líder a Catalunya de manera destacada.

TELENOTÍCIES

Els telenotícies han encapçalat les audiències de totes les franges horàries d'una manera clara, ja que la següent cadena es troba a gairebé 10 punts d'audiència, segons dades de TNS. El Telenotícies Comarques ha obtingut una quota mitjana del 21%; el Telenotícies Migdia, d'un 32,4% els dies feiners i d'un 27,9% els caps de setmana, i el Telenotícies Vespre d'un 25% els dies feiners i d'un 25,7% els caps de setmana.

LA NIT AL DIA

El programa informatiu del 33 s'ha consolidat com una de les senyes d'identitat més importants del canal per la seva proposta informativa diferenciada, més profunda i analítica, i per les entrevistes en directe amb els protagonistes de l'actualitat o amb especialistes que la interpreten.

És, sens dubte, un informatiu de referència, com ho demostren els premis i reconeixements públics rebuts des que es va crear, al setembre del 2002.

ELS MATINS A TV3

La creació d'un informatiu de cinc hores de durada ha estat, juntament amb la definitiva posada en marxa del 3/24, la gran aposta informativa de TVC durant l'any 2004. El nou programa informatiu i magazín ha aconseguit, en pocs mesos, liderar la programació matinal de Catalunya. L'últim trimestre de l'any va tenir una audiència mitjana del 21,9%, una quota altíssima per un programa de cinc hores. A més, "Els Matins a TV3" s'ha convertit en referència de l'actualitat informativa del dia amb les entrevistes en directe, les tertúlies i els debats "cara a cara".

El programa incorpora també espais de participació del públic en forma de debats, entrevistes, denúncies, etc., la qual cosa permet el tractament d'un ampli ventall de temes de caire polític, social, cultural, econòmic, ciutadà, etc., que interessin a la societat.

INFO-K

L'informatiu infantil del K3 ha incorporat durant el 2004 uns quants elements innovadors, com una nova secció d'informació meteorològica diària en un llenguatge molt didàctic i una millora de la pàgina web, a la qual s'afegeixen elements lúdics, relacionats amb l'actualitat.

És un programa pioner de la informació per a nens i joves a Espanya i un dels espais líders del K3, amb una audiència que s'acosta als 100.000 espectadors.

EL MEDI AMBIENT

El programa ha celebrat durant el 2004 l'emissió de la seva edició número 3.000, una xifra que ha estat una bona plataforma per promocionar-lo i relançar-lo. Amb aquest motiu s'ha reforçat la seva pàgina web per fer-la més atractiva i interactiva.

3/24

El 13 de juny, el Canal 3/24 va començar a emetre les 24 hores del dia, després d'un període de proves que va començar l'11 de setembre del 2003. Durant aquest any, s'ha completat la dotació tècnica i humana del canal, s'han desplegat càmeres fixes que permeten entrar en directe des de punts que generen un alt volum d'informació (Parlament, Palau de la Generalitat, Borsa i Servei Català del Trànsit), s'ha implantat totalment la digitalització i s'han reforçat els sistemes de treball que permeten a la redacció d'informatius treballar simultàniament pels telenotícies i per les rodes informatives del 3/24.

El canal s'estructura a partir de rodes informatives cada mitja hora, la reemissió d'alguns programes informatius de TV3 i el 33, la realització de programes propis, com un informatiu comarcal o un espai diari d'entrevistes, i l'emissió en directe d'esdeveniments de transcendència social i política especial, aprofitant els recursos propis o els senyals externs d'agències de premsa o d'altres canals de televisió, com alguns plens del Parlament de Catalunya, les rodes de premsa posteriors a les reunions dels governs català i espanyol, l'enterrament de Yasser Arafat, etc.

Té un plató propi, totalment virtual i controlat electrònicament, una sala de control independent i uns sistemes de tecnologia molt avançada en els processos d'edició i difusió. El canal ofereix també una informació contínua en forma de "tickers" o subtítols que s'actualitzen cada moment.

El 3/24 és una aposta de present i sobretot de futur, ja que en el moment en què la TDT s'hagi implantat a tot Catalunya, el canal es trobarà molt ben posicionat. Actualment, el 3/24 arriba al 81% de la població catalana, però des que va començar a emetre les 24 hores del dia no ha deixat de créixer en termes d'audiència, fins al punt que a finals del 2004, 1.050.000 de persones connectaven el canal almenys un minut al dia.

Digitalització

El llançament del 3/24 ha representat la digitalització definitiva de la redacció d'informatius. El procés tecnològic és complex i canviant i, per tant, no es pot donar per acabat, però s'ha generalitzat l'accés de la redacció al sistema i n'ha augmentat l'estabilitat. Al començament del 2004 hi havia només 30 punts d'edició lineal i a finals d'any n'hi havia uns 240. En un any, s'ha passat d'editar un 20% o 30% dels vídeos dels telenotícies a editar-ne la pràctica totalitat que, afegits als

del 3/24, representen una mitjana de 200 vídeos diaris. En les hores punta, poden estar treballant entre 140 i 150 persones simultàniament en el sistema.

Aquestes dades permeten afirmar que TVC té el sistema de digitalització més complex, més potent, més complet i d'accés més ampli de totes les televisions d'àmbit espanyol. És, per exemple, l'única televisió que té també digitalitzat el servei de documentació.

telenotícies.com

El portal de notícies del Serveis Informatius de TVC, www.telenotícies.com, que s'edita conjuntament amb la redacció dels informatius de Catalunya Ràdio, ha tingut un creixement important, amb una mitjana de 3 milions i mig de pàgines vistes al mes.

Cal destacar la demanda d'informació que hi va haver l'11 de març, amb gairebé 4 milions de pàgines vistes en un sol dia i l'esforç del portal per oferir una informació àmplia de les eleccions generals i al Parlament Europeu. El portal ofereix un ampli fons documental sobre aquests esdeveniments.

INFORMATIUS NO DIARIS

ESPECIALS

El 2004 ha estat un any molt important per la successió d'esdeveniments d'especial transcendència, que han obligat els Serveis Informatius de TV3 a mobilitzar tots els seus recursos humans i tècnics per oferir la millor informació no solament als telenotícies sinó amb la realització de nombrosos informatius especials.

Sense dubte, el fet més transcendent han estat els atemptats terroristes de l'11 de març a Madrid que, juntament amb les eleccions generals del 14 de març, van mobilitzar gairebé tota la redacció per donar una cobertura pràcticament ininterrompuda durant quatre dies, amb programes especials, reportatges, connexions en directe... En aquells quatre dies, TV3 es va convertir en una font d'informació de referència insubstituïble, en uns moments de gran tensió informativa. La cadena va ser líder d'audiència a Catalunya durant els quatre dies: l'especial de la nit de l'11-M va tenir una audiència de 755.000 persones (27,7% de *share*); la manifestació del 12-M, de 557.000 (35,3%), i l'especial eleccions generals del 14-M, de 775.000 (32,5%).

Un altre fet que ha significat un esforç especial ha estat el Fòrum Barcelona 2004, que va tenir una cobertura destacada amb la creació d'un equip de sis persones específic per als programes diaris i una àmplia i acurada cobertura en els programes no diaris. Entre altres espais es van cobrir en directe l'obertura i clausura del Fòrum i es van fer 6 telenotícies en directe des del Fòrum, 376 informacions en els diversos telenotícies, 57 connexions en directe, 33 programes resum sobre "Les 141 preguntes", 2 reportatges del "30 minuts" i 17 reportatges del "De Vacances", a més d'entrevistes, debats i reportatges a "La nit al dia", "Els matins a TV3", "Valor Afegit", "Àgora" i "Info-k".

A més de les eleccions generals, l'any 2004 també es van fer eleccions europees. En les dues convocatòries electorals s'han fet entrevistes i debats amb els líders polítics catalans i especials informatius les nits electorals. També s'han fet dos informatius especials amb motiu de les eleccions nord-americanes.

L'any ha estat també ric en la retransmissió en directe d'alguns actes, com els esmentats per la inauguració i cloenda del Fòrum Barcelona 2004, el casament del príncep Felip, l'acte institucional de la Diada de Catalunya, l'acte d'homenatge al president Companys o el lliurament de les creus de Sant Jordi.

La reforma de l'estatut d'autonomia de Catalunya també va tenir un seguiment especial amb la realització del reportatge "A ritme d'estatut", sobre el 25è aniversari de l'Estatut de Sau i un debat posterior, en directe, des del Paraninfo de la Universitat de Barcelona, amb els líders polítics catalans (Mas, Iceta, Carod-Rovira, Piqué i Boada). I, també en l'àmbit català, les entrevistes amb Carod-Rovira i Pasqual Maragall, amb motiu de la crisi de la reunió amb ETA i de la treva d'ETA a Catalunya, respectivament, van tenir un gran seguiment d'audiència: 1.063.000 espectadors la primera (un 36,1% de *share*) i 712.000 la segona (un 25,3%).

Al marge dels grans temes d'actualitat, els serveis informatius han emès aquest any cinc documentals o reportatges especials: "Cinema Dalí", que ha estat finalista en els premis Emmy dels EUA, "Abecedari Porcíoles", "Crits des del silenci" (sobre la violència contra les dones), "Te de Tàpies", que ha rebut el premi al millor retrat al Festival International du Film sur l'Art, a Mont-real (Canadà), i l'esmentat sobre l'aniversari de l'Estatut de Sau.

30 MINUTS

El programa, un dels més antics de TV3, ha celebrat aquest any el seu 20è aniversari i, amb aquest motiu, va emetre un reportatge especial que, amb el títol de "Murs", feia un recorregut per aquells murs físics (Berlín, Palestina, EUA i Ceuta) que han separat o separen encara comunitats, països i cultures. El programa ha dedicat també atenció a l'actualitat més immediata amb reportatges com "La treva enverinada", "Fòrum, la recta final", "Iraq, la intifada xiïta", i "El món pendent dels EUA". En la línia de recuperació de la memòria històrica més recent, destaca la realització del reportatge "El comboi dels 927", sobre els republicans deportats al camp de concentració de Mauthausen.

Pels seus reportatges, el programa va rebre 7 premis durant l'any 2004.

60 MINUTS

El programa del canal 33 ha ofert un any més els millors documentals i reportatges produïts per les cadenes de tot el món. Aquest any ha dedicat una atenció especial a les eleccions nord-americanes, amb l'emissió de 6 reportatges sobre diversos aspectes de la societat dels EUA.

El programa és un dels més vistos del 33, amb una audiència mitjana de 117.000 espectadors i un *share* del 4,5%.

ÀGORA

El programa de debats d'actualitat del 33 ha fet durant tot l'any, 36 emissions en directe, algunes de molt lligades als grans temes de l'any: els primers mesos del nou govern d'esquerres a Catalunya, el canvi de govern a Espanya, la reforma de l'Estatut, Iraq, les eleccions nord-americanes i el Fòrum Barcelona 2004, al voltant del qual es van fer tres debats. S'han fet tres programes en platós exteriors: dos des dels Estats Units, amb motiu de l'aniversari de la guerra de l'Iraq i de les eleccions, i un altre des de la Fira del Llibre de Guadalajara, on la cultura catalana era protagonista.

El debat sobre les conseqüències del cas Carod, emès el 29.01.04, va fer el rècord d'audiència del programa, amb 288.000 espectadors de mitjana i un 11,2% de *share*.

VALOR AFEGIT

El programa d'informació econòmica ha entrat en la seva tercera temporada, amb un augment de l'audiència, que se situa en 109.000 espectadors de mitjana. El programa ha aconseguit un format d'informació especialitzada però àgil i amena, que tracta a través de reportatges i entrevistes tots aquells temes financers, de consum, laboral, socioeconòmic, etc. que interessin l'espectador-consumidor.

"Valor Afegit" manté contactes amb professors de diversos instituts d'ensenyament secundari i d'universitats, que utilitzen el programa com a material docent.

PARLAMENT

L'objectiu del programa ha estat oferir un espai clarament informatiu que, alhora, acosti la tasca política i legislativa del Parlament de Catalunya, amb un respecte escrupulós pel pluralisme polític. A més de seguir la intensa activitat parlamentària de l'any, "Parlament" ha dedicat una atenció especial als treballs de la ponència de reforma de l'Estatut. El programa també es fa ressò d'algunes activitats d'altres parlaments com l'espanyol, l'uropeu o els autonòmics.

L'equip del programa és responsable també de la transmissió pel 3/24 o el 33 dels plens més importants del Parlament, com els debats de política general i de pressupostos, així com de les sessions de control al president de la Generalitat.

TOT UN MÓN

Aquest és un microespai de nova creació, de quatre minuts de durada, que s'emet des del 23 d'octubre, dissabtes i diumenges abans del Telenotícies Migdia, i que tracta el món de la immigració des dels diversos punts de vista: polític, laboral, social, econòmic, educatiu, d'integració, religió...

El programa compleix alguns dels objectius de la televisió pública: informa, forma i és un element de cohesió social, i ho fa respectant la

pluralitat de la comunitat immigrant i aportant tots els punts de vista sobre aquest fenomen social. Va començar amb una audiència de l'11,7, que va pujar en dos mesos fins al 15,5%.

ENTRETENIMENTS – CULTURALS

Una de les novetats del 2004 ha estat el retorn de Manel Fuentes a TV3 amb el *late-show* "...amb Manel Fuentes", que es va estrenar a l'estiu. L'altra incorporació destacable ha estat la de l'Albert Om, amb el programa d'entrevistes "Jo vull ser", de març a juny, i a partir del setembre amb el

magazín de tarda "El club", que ha aconseguit consolidar-se en la seva franja com un dels programes que ha incrementat més i més ràpid l'audiència a la tardor, passant d'un 17,2% de quota els primers dies d'emissió a un 22,6% a finals d'any.

També s'ha de remarcar la recuperació del format *dating*, amb "Amor, has de tenir vista" de la mà de Gestmusic i l'adaptació televisiva del programa de Catalunya Ràdio "Alguna pregunta més?", que ha aconseguit bons resultats d'audiència.

És important subratllar la voluntat de provar nous formats amb la producció de programes especials, com és el cas de "Jornada intensiva", amb dues emissions (10 i 17 de desembre) en què un grup de polítics i artistes treballaven en feines molt diferents de les seves durant tota una jornada i cedien el que guanyaven a La Marató de TV3, i "Mètode Larson" per deixar de fumar en dos dies, amb Miquel Calçada", amb el qual TV3 obria l'any (dies 3 i 4 de gener) animant els fumadors a abandonar el tabac.

Pel que fa a l'àrea de programes culturals, cal destacar que durant el 2004 s'han consolidat marques que han assolit un grau d'identificació elevat amb el públic ("Cinema Tres", "Millennium", "Silenci?" i "Sputnik", entre d'altres), s'ha treballat en programes que experimenten amb nous llenguatges televisius i s'han seguit les principals manifestacions culturals i artístiques del país. Un dels formats més innovadors ha estat "Afectes sonors", una sèrie documental de sis capítols que mostrava la influència de la música en la vida de les persones.

PROGRAMACIÓ SOLIDÀRIA

Finalment, cal esmentar els dos projectes solidaris de TVC: **La Setmana de TV3** i **La Marató**. Sota el lema "On hi ha violència no hi pot haver silenci", la quarta edició de La Setmana de TV3 es va dedicar a la violència contra les dones i es van emetre un seguit de programes, del 24 al 30 de maig, en què la cadena va assumir el compromís actiu de trencar el silenci al voltant d'un greu problema que crea alarma social.

Per la seva banda, la gran festa solidària anual, La Marató de TV3, que el 19 de desembre va arribar a la seva edició número 13, dedicada al càncer, va batre el rècord de recaptació al llarg de més de 13 hores de programació.



La Marató de TV3 va ser aprofitada per CCRTV Interactiva i TVC Multimèdia per convertir un dels quatre canals en què TVC emet actualment en format digital en el Canal Marató, que va emetre continguts exclusius i complementaris als de TV3, en una mostra més de l'aposta de TVC per les noves tecnologies i per la Televisió Digital Terrestre.

DOCUMENTALS I NOUS FORMATS

TV3

Pel que fa a TV3 i en l'àmbit dels programes documentals, n'hi ha cinc que s'han situat entre els programes més vistos del canal (exceptuant les retransmissions esportives i els contenidors de cinema): "Dies de transició", "Conviure amb el risc", "Afers exteriors", "Caçadors de bolets" i "Bèsties".

"Dies de transició", programa documental de setze episodis de trenta minuts, es basa en el testimoni de molts ciutadans individuals, gent corrent que va protagonitzar l'autèntica transició, amb l'objectiu de recuperar la memòria col·lectiva d'uns anys i uns fets encara recents, però que han estat escassament explicats des de la llibertat i la perspectiva que dóna el temps.

"Conviure amb el risc", espai documental de tretze episodis presentat per Tomàs Molina, estava dedicat als riscos naturals, tecnològics,

meteorològics, còsmics, mediambientals, químics, d'incendis, de radiació, terratrèmols, allaus, nevades... en una clau eminentment divulgativa.

En la segona temporada d'“Afers exteriors”, Miquel Calçada ha acompanyat l'espectador per buscar catalans en onze països, en un periple que s'obria a Puerto Rico i que incloïa visites al Marroc, Àustria, Itàlia, els Estats Units, Còrsega, Veneçuela, el Vaticà, el Japó, la República Txeca i Egipte.

La sèrie divulgativa de tant èxit “Caçadors de bolets” ha buscat complir el deute amb els nombrosos aficionats que omplen les rutes boletaires cada tardor i mouen el món dels bolets als mercats, comerços i restaurants del país.

El programa “Bèsties”, de tretze capítols, presentat per Pol Izquierdo, ha aprofitat els telespectadors a tretze components habituals de la fauna salvatge de Catalunya, amb l'objectiu d'impulsar l'interès de grans i petits pel nostre patrimoni natural.

“El meu avi” va continuar oferint-nos la biografia de persones importants per a la història de la cultura catalana del segle XX, de Josep Pla a Mario Cabré, passant per Francesc Viñas o Maria Aurèlia Capmany... Un ventall de personatges representatius del món de la cultura en el sentit més ampli de la paraula.

El programa de reportatges setmanal “Entre línies”, que dirigeix i presenta Ramon Pellicer i que s'emet a TV3 des del 1998, ha continuat presentant temes diversos, bàsicament d'aspectes d'àmbit social, exposats a partir del testimoni personal dels seus protagonistes.

Mari Pau Huguet es va fer càrrec de la presentació de l'espai “En directe”, que connecta cada dia des de qualsevol racó del país amb històries pròximes.

33

Pel que fa al 33, el 2004 ha representat la consolidació definitiva de diversos programes documentals i divulgatius: "Thalassa", "Tarasca", "Campus 33", "El Documental", "Segle XX" i "Karakia", del qual cal destacar l'especial "Cubimestijc, sopa Karakia", de 50 minuts (emès el 6 de juny).

D'altra banda, mereixen un menció especial els programes "El Sol de la Nit", un nou documental fet en el marc del Fòrum 2004, amb 30 capítols de 12 minuts en què nens d'entre 5 i 12 anys de diversos indrets del món explicaven el significat d'una paraula en la seva cultura, i el programa més premiat de la temporada, "Crònica d'una mirada", sobre la recuperació del cinema independent català, que ofería una perspectiva insòlita dels anys 60 i 70 a Catalunya i a Espanya a través de les pel·lícules oblidades dels cineastes independents i amateurs.

El 2004 ha estat l'últim any del "Punt Omega", el programa de divulgació científica que va desaparèixer per donar pas, en el futur, a un nou format divulgatiu.

DRAMÀTICS

EL COR DE LA CIUTAT

La mitjana d'audiència de la telenovel·la més llarga de totes les produïdes per TVC va ser de 608.000 espectadors (una quota de pantalla del 37'6%). "El cor de la ciutat" es va mantenir durant tot l'any com un dels programes més vistos del dia a Catalunya. L'emissió del capítol 888 de la cinquena temporada va tancar l'any.

MAJORIA ABSOLUTA

Estrenada el 2003 com una aposta per la comèdia familiar, Majoria Absoluta va mantenir les expectatives amb una audiència mitjana de 540.000 espectadors per episodi i una quota del 22'6%. La sèrie es va acomiadar del públic el novembre, amb l'emissió del capítol 66.

JET LAG

Jet Lag va tornar el segon trimestre de l'any amb més força que l'anterior temporada: 706.000 espectadors de mitjana —26'8% de quota— van seguir els episodis de la nova temporada i van situar aquesta *sitcom* entre les més vistes de TVC. Però les hostesses de la Fly-Fly encara no havien assolit el seu màxim sostre de vol.

L'UN PER L'ALTRE

Les prometedores expectatives d'aquesta *sitcom* estrenada el 2003 es van acabar de confirmar el 2004: 835.000 espectadors de mitjana i una quota del 30'5% van fer de la sèrie de Jordi Sánchez el gran èxit del *prime-time* durant el primer trimestre de l'any i van garantir-ne la continuïtat durant el 2005.

PORCA MISÈRIA

La nova sèrie de Joel Joan, estrenada el novembre, representa un punt i a part en la producció de ficció de TVC. Uns guions originals i sorprenents i una posada en escena molt acurada, aporten tots els ingredients per convertir "Porca Misèria" en una sèrie de culte. Unes crítiques excel·lents i 620.000

espectadors de mitjana (23,4% de quota) li van fer costat en els sis primers episodis, emesos durant el 2004.

INFANTILS I JUVENILS

CLUB SUPER3

Al llarg del 2004, el Club Super3 ha continuat sent el programa líder a Catalunya per a la franja infantil i va passar dels 900.000 socis. El 52% de nens i joves de Catalunya d'entre 0 i 16 anys eren, el 2004, socis del Club Super3.

Dins d'aquest espai s'han emès més de 2.000 hores de programació, sumant l'emissió de la producció pròpia i les sèries d'animació. Convivint amb les sèries d'animació habituals, el programa va apostar per l'emissió, a l'estiu, d'"Expedient Zack", una sèrie de ficció amb personatges reals.

La seva web, www.super3.net, ha superat els 5.000.000 de pàgines descarregades al mes i ha potenciat la interacció dels seus associats amb una nova eina de correu electrònic gratuït, factors que l'han consolidat en el lideratge de la web infantil en català més visitada.

El Club Super3 ha continuat el seu compromís amb la societat civil catalana i ha participat en més de 50 activitats col·laterals a la producció televisiva, des del suport i les donacions a institucions benèfiques fins a les actuacions dels seus personatges i del Cor del Club Super3 —que ha estat renovat aquest 2004— a diferents indrets de la geografia catalana.

Cal destacar també, per la seva rellevància, la col·laboració en l'"Any Patufet" i l'organització de la 9a Festa dels Súpers, celebrada a l'Anella Olímpica de Montjuïc els dies 23 i 24 d'octubre, amb l'assistència de més de 300.000 persones.

3xl.net

El programa s'ha convertit en un punt de trobada dels joves i adolescents i al llarg del 2004 s'han modificat tots els formats de les petites peces que el componen amb l'objectiu de donar ple protagonisme a les seves veus i imatges.

Sota el nom de 3xl.net s'han emès més de 1.200 hores de programació, sumant l'emissió de la producció pròpia i les sèries d'animació.

Pel que fa a les sèries, l'emissió d'una programació variada de dilluns a divendres a la franja de les vuit del vespre ha resultat un èxit.

Al juny del 2004, el 3xl.net va renovar la seva imatge gràfica. Més innovadora i entusiasta, la nova imatge ha impregnat totalment la pantalla i la web www.3xl.net. Aquesta web va acabar l'any amb més de 500.000 usuaris registrats i amb una mitjana d'uns 15 milions de pàgines vistes cada mes.

TOP TEN TOMÀTIC

El magazín musical per a preadolescents ha continuat la seva difusió de l'actualitat musical catalana i internacional. D'emissió regular els caps de setmana en període lectiu, va passar a ser d'emissió diària durant les vacances d'estiu.

HORITZONS

Aquest programa, contenidor de productes televisius divulgatius i educatius, ha continuat oferint un ampli ventall de coneixements, amb la intenció de despertar les inquietuds i curiositats dels teleespectadors.

Al llarg del 2004 s'ha enriquit el contingut del programa i en les presentacions específiques de cadascun s'hi han afegit entrevistes, fetes al plató, a especialistes vinculats amb la temàtica del programa, així com reportatges esporàdics de curta durada relacionats amb temes de divulgació.

WEBCLIP

En el programa "Webclip", que descobreix el món d'Internet als nens, s'hi han exposat gairebé 500 llocs web seleccionats, analitzats i comentats amb criteris de contingut escolar.

L'adreça web www.webclip.tv aplegava, el 2004, unes dues mil webs indexades, seguint tant els criteris curriculars de les matèries escolars que interessen els nens i joves com els d'oci i entreteniment.

MÀ DE CONTES

S'han produït i emès 15 capítols més d'aquesta sèrie de contes nominada en diferents certàmens internacionals, realitzats en col·laboració amb el Fòrum de les Cultures fet a Barcelona.

El programa, que es destina al públic infantil, combina la narració d'un conte amb l'elaboració en pantalla de les imatges que l'il·lustren. D'una durada mitjana de set minuts, el programa té una banda sonora original i una línia gràfica que intenta combinar diferents solucions tècniques amb les estètiques més actuals.

5 MINUTS MÉS

El programa, estrenat a l'octubre del 2003, va continuar les seves emissions al gener del 2004 i fins al juny del mateix any.

En aquest període del 2004, se'n van produir i emetre més de 100 edicions en directe adreçades als joves i estructurades en petites peces que feien de caixa de ressonància del K3.

ELS MANAIRONS: CRÒNICA D'UNS FETS

"Els Manairons" és el capítol de producció pròpia —coproduït per TVC— per ser inclòs en la sèrie de dotze que integren la sèrie "Contes animats d'arreu del món".

SÈRIES D'ANIMACIÓ

En la coproducció de sèries d'animació cal destacar les estrenes de 13 capítols de la "10+2" i de 65 capítols de "La Lua i el Món".

ESPORTS

Durant l'any 2004, l'activitat del Departament d'Esports de TVC s'ha centrat en les transmissions esportives, en la informació i en la programació. El còmput d'hores d'esports emeses per tots els canals de TVC ha estat de 1.237, fet que suposa un increment de gairebé un 2% respecte a l'any anterior.

TRANSMISSIONS ESPORTIVES

Com cada any, la cobertura televisiva important, dins de les transmissions esportives, ha estat el gran Premi d'Espanya de Fórmula 1, disputat al Circuit de Catalunya. Aquesta és la transmissió de TVC que té més telespectadors a tot el món.

En aquest apartat, també s'inclou el futbol. Les transmissions dels partits del F. C. Barcelona i de la Selecció Catalana figuren entre els espais televisius més vistos a Catalunya. Dins del futbol, s'han emès també partits de Primera Divisió, Segona "A" i Segona "B" i de futbol femení d'equips

catalans. Cal ressaltar la gran acceptació, pel que fa a audiència, que ha tingut el futbol femení amb la incorporació de la jugadora mexicana del FC Barcelona coneguda popularment com "Marigol".

TVC ha produït altres esdeveniments esportius de caràcter internacional, com l'Eurolliga i la Copa ULEB de bàsquet. S'han transmès altres competicions europees d'handbol, hoquei patins, hoquei herba, waterpolo, rugbi, etc. L'objectiu és oferir als telespectadors els partits o les competicions internacionals importants dels esportistes i dels equips catalans i també el seguiment de les lligues i els altres esdeveniments en què participen. En aquest sentit, el Departament d'Esports busca oportunitats per transmetre esports minoritaris que interessin a l'audiència.

Durant l'any 2004 també han augmentat el seguiment i les transmissions protagonitzades per les seleccions catalanes, com el Catalunya-Brasil, de futbol; el Catalunya-Lituània, de bàsquet, i el Catalunya-Sèrbia i Montenegro, d'handbol.

INFORMACIÓ

En el capítol de la informació, el fet més rellevant del 2004 ha estat la consolidació del canal de notícies 3/24, que ha suposat una presència més destacada d'informació esportiva. Gràcies a aquesta activitat i a la digitalització de la redacció, s'han modernitzat els processos de

producció, amb una millora de l'organització i amb un funcionament més eficient.

PROGRAMES

Pel que fa a programes, la novetat més destacable ha estat l'emissió del programa "3 Punts", a TV3, que va substituir l'espai "Els esports" i que està dedicat bàsicament a recollir l'actualitat blaugrana.

Una altra novetat és el programa "Zapping", també a TV3, que pretén fer passar una estona divertida als telespectadors amb situacions curioses i pífies dels diferents programes i canals de televisió.

L'any 2004 s'han emès també programes especials de gran interès com "L'efecte Ronaldinho" i el resum de l'any d'esports dedicat a la cuina catalana amb el prestigiós cuiner Ferran Adrià.

Per acabar, cal subratllar la gran intensitat d'esdeveniments de l'estiu 2004, des de la participació de la Selecció Catalana al Mundial B de Macao d'hoquei patins fins a la transmissió de partits de la Copa Amèrica de futbol o l'homenatge a Hristo Stóitxkov, l'Eurocopa de futbol de Portugal i els Jocs Olímpics d'Atenes.

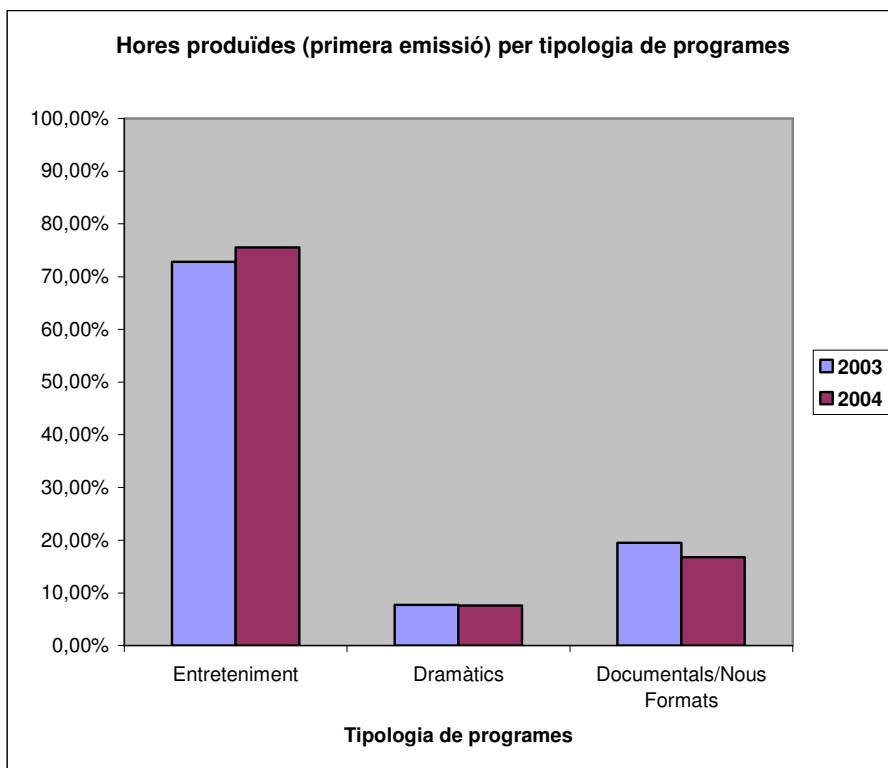
PRODUCCIÓ INTERNA

La producció de programes de TVC durant el 2004 ha assolit les 1.989 hores (primera emissió), sense incloure les produccions d'informatius i d'esports.

La distribució d'aquesta producció i la seva despesa, per tipologies de programes i per canal, es pot veure en els gràfics adjunts.

Hores produïdes (primera emissió) per tipologia de programes

Tipologia de programes	2003		2004	
Entreteniment	72,8%	1.502	75,5%	
Dramàtics	7,7%	152	7,6%	
Documentals/Nous Formats	19,5%	335	16,8%	

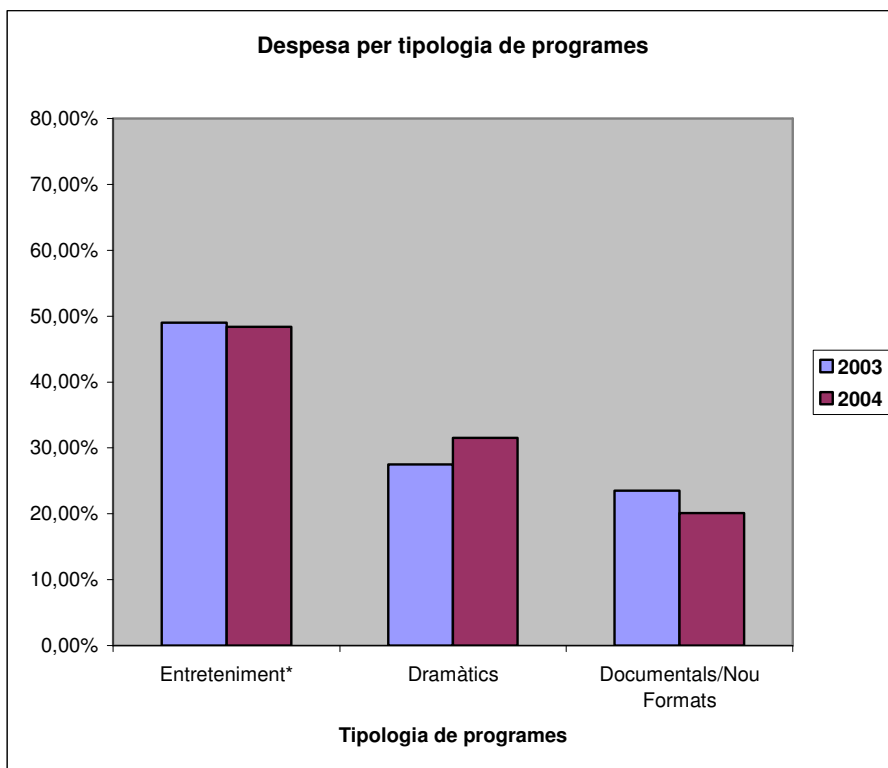


Despesa per tipologia de programes

La distribució de la despesa de producció per tipologia de programes ha estat la següent:

Tipologia de programes	2003	2004
Entreteniment*	49%	48,4%
Dramàtics	27,5%	31,5%
Documentals/Nous Formats	23,5%	20,1%

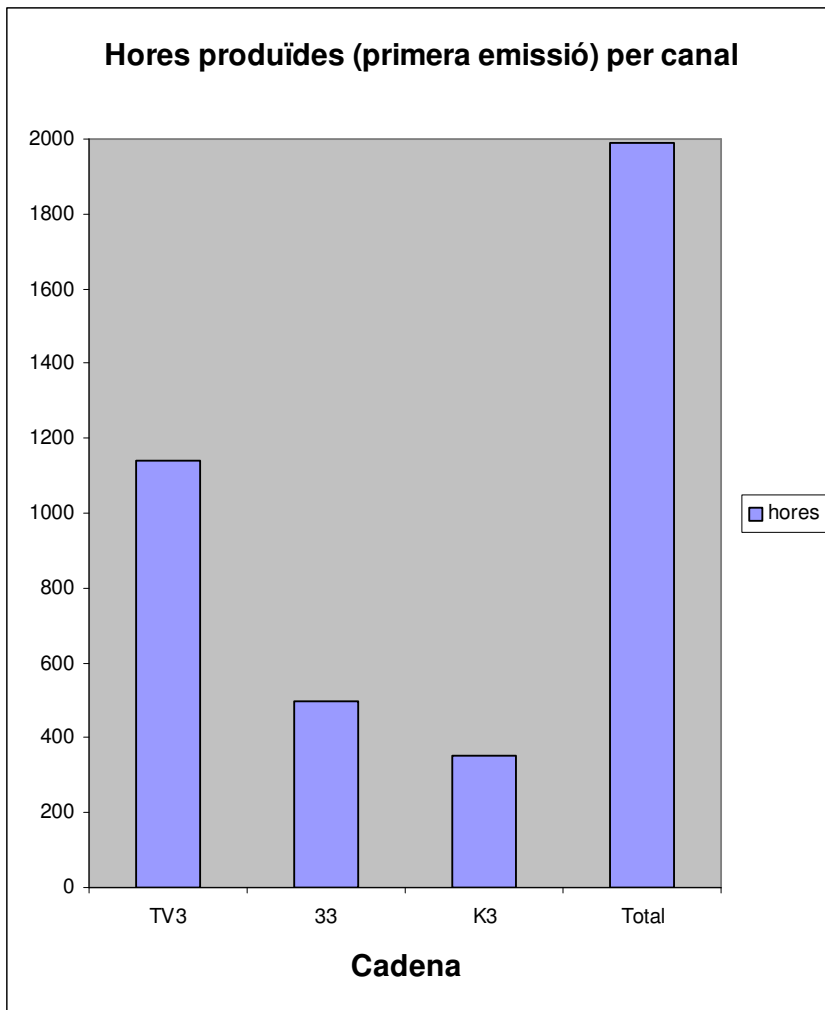
* Inclou Infantils i Juvenils



Hores produïdes (primera emissió) per canal

Pel que fa al canal d'emissió, la distribució de les hores produïdes i de la despesa de producció durant el 2004 ha estat la següent:

Cadena	Hores
TV3	1.139
33	496
K3	354
Total	1.989



EXPLOTACIÓ I RECURSOS

L'àrea d'Explotació i Recursos gestiona les persones i els equips tècnics necessaris per a la producció i emissió dels programes. Aquesta gestió inclou les noves inversions, l'explotació i manteniment de l'equipament, i també el manteniment general dels immobles i instal·lacions de TVC.

GESTIÓ DEL PERSONAL OPERATIU

Durant el 2004, la gestió del personal operatiu s'ha centrat de manera prioritària a optimitzar l'assignació i la planificació de les persones que treballen directament als programes. L'objectiu primordial ha estat el de limitar al màxim possible les necessitats de

contractació, sense desatendre, però, les sol·licituds de recursos humans que provenen de les Àrees de Producció de Continguts. La reconfiguració organitzativa de tot el personal operatiu ha permès de fer un seguiment detallat de l'evolució de l'ocupació dels diferents col·lectius.

DIGITALITZACIÓ

La implementació de la digitalització de la producció s'ha completat durant el 2004 en els àmbits d'Informatius diaris i d'Esports. A més, s'ha iniciat l'extensió d'aquesta tecnologia de producció a Informatius no diaris, a les delegacions de Tarragona, Lleida i Girona, i a alguns programes d'entreteniment i de nous formats ("El Club", "La Marató de TV3", "Karakia"...).

REPOSICIONS D'EQUIPAMENT

Les reposicions d'equipament més notables han estat les del control de l'estudi d'Informatius i de la Unitat mòbil 404. Aquests dos projectes preveuen incorporar equips digitals de darrera generació i augmentar-ne considerablement les prestacions. L'execució dels dos projectes s'ha iniciat el darrer quadrimestre de l'any, i és preveu que finalitzi a mitjans del 2005.

La renovació dels mescladors de les Continuïtats, prevista per al 2004, s'ha ajornat per al 2005. Atès el caràcter especialment compromès d'aquesta actuació, s'ha preferit planificar l'execució del projecte amb una cura especial, per evitar qualsevol risc que pogués afectar a l'emissió.

NOUS EQUIPAMENTS

En l'apartat d'inversions en nous equipaments, destaca sobretot l'execució del control de l'estudi 2. Aquest control pot donar servei indistintament als platós 2, 3 i 4, la qual cosa permet ampliar notablement les possibilitats d'explotació dels platós al CPA. Tots els equips són de tecnologia digital d'última generació (mescladors de vídeo i àudio, càmeres), i ofereixen uns possibilitats d'explotació molt potents.

Una altra inversió important ha estat l'adequació dels dos platós que TVC explota des del mes de setembre passat al centre audiovisual Imagina: espais de producció i explotació, estructures de suport de la il·luminació als platós, instal·lacions tècniques. Està previst concentrar en aquest platós la producció dels programes de ficció, a

banda de la telenovel·la d'emissió diària que es produeix al centre de l'Hospitalet.

TDT

Al llarg de tot l'exercici han prosseguit les inversions en l'àmbit de la Televisió Digital Terrestre. L'actuació més notable ha estat l'execució del projecte Maresme Digital, que ha possibilitat que tots els ciutadans d'aquesta comarca puguin accedir a les emissions del múltiplex digital de TVC.

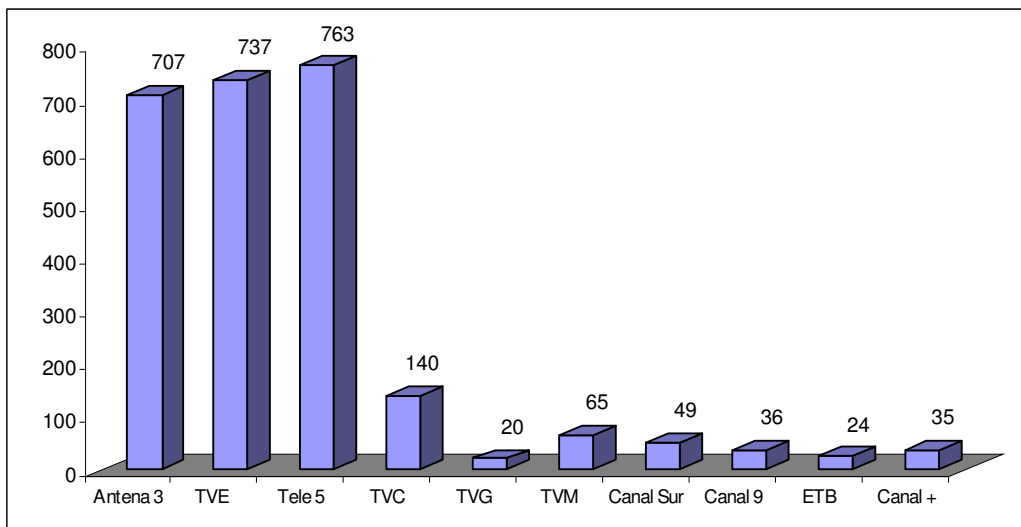
ESPAIS I EDIFICIS

Pel que fa als espais i als edificis, el 2004 s'ha elaborat el Pla director que assenjala les actuacions que caldrà efectuar els pròxims anys i defineix l'abast de les inversions, les prioritats i el calendari d'execució. En aquest àmbit, cal destacar que s'ha dut a terme la reforma integral dels espais i instal·lacions dels serveis artístics d'Il·luminació i de Disseny d'espai.

COMERCIAL

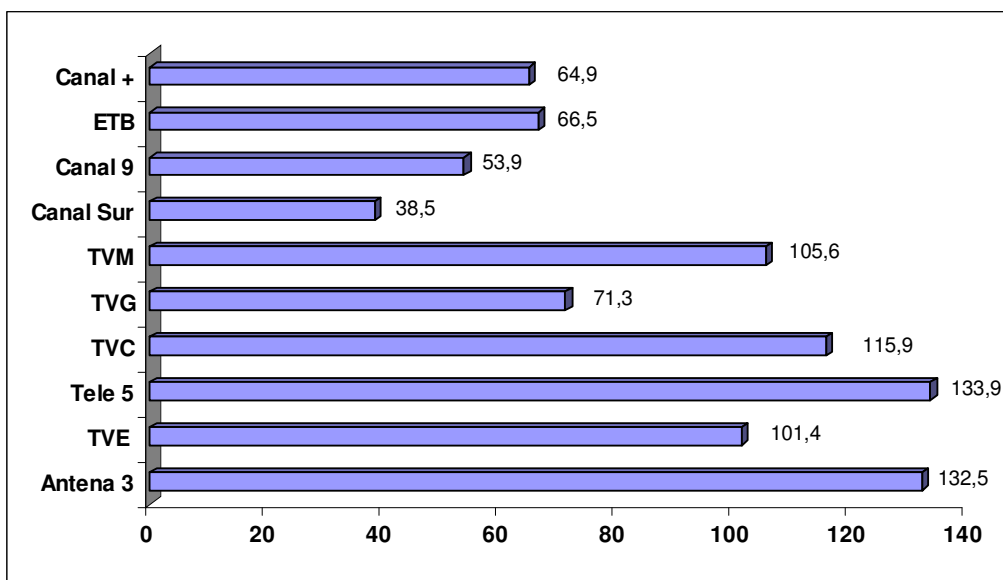
Inversió (abans dte agència)*

* En milions d'euros



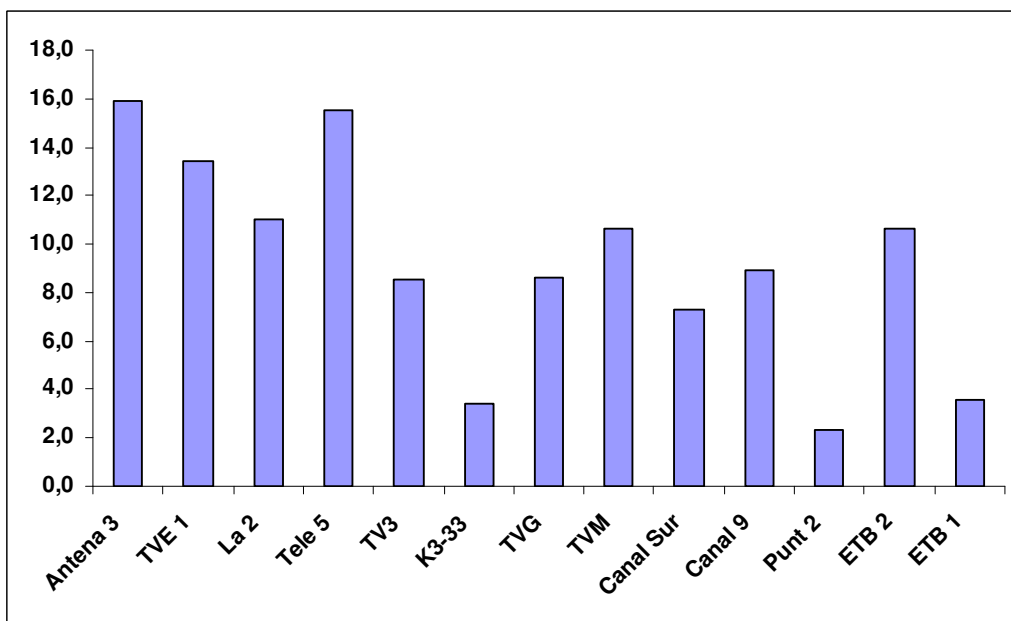
L'augment experimentat respecte a l'any anterior, ha suposat per a TVC un nou rècord de facturació.

Quota inversió / quota audiència (ràtio)



TVC ha mantingut el seu lloc en la ràtio després de les TV privades.

Ocupació 2004



Font: TN Sofres

Nota: Per al càlcul de l'ocupació no s'ha tingut en compte la publicitat inclosa dins els programes (sobreimpressions, etc.). A les cadenes d'àmbit estatal amb circuits de desconnexió s'hi ha afegit la publicitat emesa a Catalunya.

Totes les televisions autonòmiques han experimentat un lleuger creixement en el nivell d'ocupació respectiu. No obstant això, TV3, K3 i 33 figuren entre els canals amb menys saturació publicitària de l'Estat.

COMUNICACIÓ, MÀRQUETING I RELACIONS INSTITUCIONALS

L'àrea de Comunicació, Màrqueting i Relacions Institucionals es va crear a principis del 2004 i aglutina diversos departaments que gestionen tot el que té a veure amb la dimensió de mitjà públic, la imatge i la projecció exterior de TVC, així com una sèrie de serveis d'ordre intern i general.

DEPARTAMENT DE MÀRQUETING

El treball d'aquest departament s'ha dut a terme en diversos fronts, d'acord amb els diferents grups de "clients": espectadors, anunciants, treballadors i proveïdors. Per a cadascun d'aquests grups s'han desenvolupat accions específiques, tot i que el 80% del treball fet per Màrqueting s'ha adreçat, lògicament, al grup "espectadors".

Una de les línies de treball principals ha estat el reforçament de la marca TV3 per davant de totes les altres marques de l'empresa. En estreta relació amb això, a finals d'any es va iniciar el projecte de renovació integral de la imatge de TV3. Concretament es va fer el disseny general del projecte, a partir d'una exhaustiva recollida d'informació (anàlisi d'opinió d'espectadors, experts en comunicació i directius de TV3) i, posteriorment, es van elaborar les bases del concurs restringit i es va fer la corresponent convocatòria.

IMATGE CORPORATIVA

S'han fet accions remarcables en cadascuna de les cadenes:

- A TV3, destaca la producció de peces de promoció amb els presentadors de la cadena, i la producció de peces amb una minihistòria per Nadal. També destaquen les campanyes corporatives d'estiu ("TV3 et posa del revés") i tardor, on amb l'eslògan "Teva!", es va mobilitzar tot l'"star system" propi, juntament amb els jugadors del Barça i l'Espanyol.

- Al 33 s'ha fet una renovació de la imatge en pantalla, a través de nous formats de "molinets" que busquen reforçar el posicionament alternatiu, urbà i cosmopolita del canal. També s'ha iniciat una línia de comunicació que vincula la marca amb esdeveniments culturals de gran relleu, com l'any Dalí.
- Pel que fa al 3/24, s'ha dut a terme una campanya publicitària per fomentar la instal·lació d'antenes, posant un èmfasi especial en la tecnologia digital. També es va produir un nou spot, amb l'eslògan: "Tot el que vols saber, quan ho vols saber".

PROMOCIÓ DE PROGRAMES

S'ha millorat la comunicació amb l'àrea de programació i amb les direccions dels programes per acordar les necessitats, objectius i demandes del mercat i, com a fruit d'això, s'ha mantingut una estreta col·laboració amb els programes en la proposta d'idees i la definició de campanyes publicitàries.

També s'ha reforçat la vinculació entre les campanyes corporatives i les de programes (estiu i Nadal) i, en l'àmbit del cinema, s'ha apostat per crear esdeveniment al voltant d'una estrena. Conjuntament amb això, s'ha seguit apostant per reforçar el missatge mitjançant publicitat *off-air* dirigida a *targets* específics, amb una planificació d'horaris d'emissió de les promocions molt acurada.

El total de tràilers editats, per canals, ha estat el següent:

- TV3: 972 tràilers (sense comptar els de tipus "sumari")
- 33: 400 tràilers
- K3: 85 tràilers

PROJECCIÓ EN ESDEVENIMENTS EXTERNS

Una altra estratègia per aconseguir el posicionament adequat de les marques són les aliances amb esdeveniments externs que creïn associacions positives.

En aquest sentit s'han activat nous acords de col·laboració amb l'objectiu de potenciar la marca TV3 fora de pantalla, després d'identificar els esdeveniments de més interès (en consonància amb els objectius de TVC) i de definir un criteri global de negociació. Dins d'aquest marc s'ha recuperat l'emissió de l'Agenda 33 (que ofereix una selecció d'esdeveniments recomanats).

Durant el 2004, TV3 ha estat present, d'una manera molt especial, a la Fira de Barcelona, la Cursa d'El Corte Inglés, Sónar, Primavera Sound, Teatre Lliure, Auditori, Mercat de Música Viva de Vic, Festival de Jazz de Barcelona, Festival de Sitges, Senglar Rock, etc. En l'àmbit esportiu, TV3 ha estat present amb el Joventut, Torneig Godó i Planet Futbol, i s'ha treballat, al mateix temps, per rendibilitzar els acords amb el FC Barcelona i el RCD Espanyol, amb l'objectiu d'optimitzar la presència de marca.

MARXANDATGE

El servei de marxandatge, més orientat a fidelitzar els espectadors i a contribuir al posicionament de la marca TV3 que a l'explotació comercial, presenta un balanç molt satisfactori. A nivell d'ingressos hi ha hagut un augment del 36% respecte al 2003.

Les accions més rendibles han estat les promocions en diaris i altres publicacions periòdiques. Però igualment cal destacar altres accions:

- el seguiment de llicències i accions amb coproductores ("Les Tres Bessones", per exemple)
- el bon ritme en l'edició de llibres ("Cuina x solters", "No sé si m'explico", "Els nens perduts del franquisme"...)
- l'alta activitat en l'edició d'audiovisuals ("Històries de Catalunya", "Els grans documentals de TV3", "Plats Bruts", "Crònica d'una mirada", "El cor de la ciutat"...)
- el rendiment continuat de productes que ja tenen un històric (fitxes de receptes del programa "Cuines", ordinadors per a nens amb la marca Super3, marxandatge de la sèrie "El Rovelló", llibres sobre l'ús del llenguatge a TV3...).

RELACIONS PÚBLIQUES

A més de donar assistència als programes per a una correcta atenció dels convidats, el servei de Relacions Públiques ha organitzat les visites de públic, grups d'escolars, jubilats i persones discapacitades que permanentment accedeixen a les instal·lacions de TVC. L'any 2004, el nombre de visitants s'ha elevat a prop de 60.000 persones.

També s'ha participat molt activament en l'organització d'actes dins i fora de les instal·lacions pròpies, com rodes de premsa, Festa dels Súpers, Marató de TV3, Festa d'Estiu, Gala del Cor de la Ciutat o Fira

del Llibre de Guadalajara. Aquestes accions han mogut al voltant de 9.000 persones.

ACCIONS AMB ELS ANUNCIANTS

Durant el 2004 s'ha col·laborat amb el departament Comercial en diverses accions adreçades a anunciants i clients, que tenen com a objectiu obtenir millores en l'eficàcia publicitària i en la notorietat de les marques. Al mateix temps s'han coordinat les campanyes d'espots gratuïts a favor d'associacions i entitats sense ànim de lucre.

MÀRQUETING INTERN

S'ha gestionat una àmplia sèrie d'accions comunicatives internes i s'ha organitzat La Festa de TV3 2004, a la qual van assistir més de 3.000 persones.

A finals d'any es va posar en marxa una important remodelació del Portal Corporatiu (la intranet de TV3), que es gestiona conjuntament amb Recursos Humans, amb l'objectiu de fer-lo més interactiu i dinàmic. El nou Portal estarà operatiu durant la tardor del 2005.

NOVES TECNOLOGIES

S'ha col·laborat estretament amb CCRTV Interactiva en diferents projectes: Micromercats, estand a l'IGC (trobada anual del món d'internet a Barcelona), campanya de la nova web tvcatalunya.com i pla de comunicació del servei "3 a la carta".

Pel que fa a la televisió digital terrestre (TDT), s'ha participat en el pla de comunicació del projecte Maresme Digital i s'han elaborat uns vídeos didàctics que expliquen la manera d'accedir a la nova tecnologia.

DEPARTAMENT D'ESTUDIS I COMUNICACIÓ

D'aquest departament depenen les relacions amb els telespectadors, les relacions institucionals, els serveis de Subtitulació, Assessorament Lingüístic i Premsa, així com la realització d'estudis i recerques en l'àmbit audiovisual.

RELACIONS AMB ELS TELESPECTADORS

Durant el 2004 s'han fet diverses accions per millorar l'atenció telefònica i via correu electrònic, amb l'objectiu de crear un servei de màxima proximitat amb els telespectadors. En aquest sentit s'ha dissenyat una web informativa per al 012 (servei encarregat d'atendre les trucades d'espectadors, juntament amb la centraleta de TVC) i s'ha començat a treballar en un sistema més integrat i eficaç per atendre la comunicació electrònica.

Al mateix temps s'ha iniciat l'elaboració de resums setmanals sobre les queixes, suggeriments i peticions que es reben, amb la finalitat d'aprofundir en el coneixement de les inquietuds del públic i aprofitar tota aquesta informació per dur a terme accions de millora.

ACCESSIBILITAT

Les accions per fer accessible la programació a les persones amb discapacitat han seguit augmentant durant el 2004. El servei de subtitulació, adreçat a les persones sordes, ha crescut durant el 2004 fins arribar a les 5.572 hores de programació subtitulades (1.000 hores més que l'any 2003).

També s'ha sistematitzat la subtitulació de programes en directe, a temps real (especials informatius, programes electorals, informacions d'última hora, etc.), així com la subtitulació de partits de futbol. Igualment ha crescut l'oferta d'espais informatius amb traducció a la Llengua de Signes Catalana (LSC).

D'altra banda s'ha mantingut la col·laboració amb diferents associacions per oferir programes amb comentaris per a invidents (audiodescripció).

Durant el 2004, es va oferir la sèrie "Majoria absoluta" i es va preparar l'adaptació de la sèrie "L'un per l'altre".

ASSESSORAMENT LINGÜÍSTIC

El servei d'Assessorament Lingüístic de TVC, conjuntament amb el de Catalunya Ràdio, ha completat durant el 2004 la posada en marxa d'una web de llengua corporativa, que al llarg del 2005, i amb el nom d'"És a dir", serà accessible al públic en general.

A més de mantenir les tasques habituals d'assessorament als programes, els serveis lingüístics de TVC han col·laborat durant el 2004 amb les televisions balear i andorrana i la Universitat de Perpinyà, oferint-los formació, materials i assessorament sobre criteris. També s'ha col·laborat amb altres universitats i institucions (CAC, Centre de Terminologia...) a nivell informatiu, d'aportació de materials, d'intercanvi de solucions i de participació activa en cursos i publicacions.

PREMSA

Aquest servei ha organitzat, al llarg del 2004, prop de 60 rodes de premsa i actes de presentació de programes.

S'ha treballat també en la posada en marxa d'un portal informatiu per als mitjans de comunicació, Info3, que permetrà l'accés permanent a tota la comunicació que genera TVC. Aquest portal estarà operatiu al llarg del 2005.

ESTUDIS I RECERQUES

Amb l'objectiu de facilitar als professionals de TVC eines de coneixement que puguin contribuir a la creativitat i la innovació, s'ha creat una infraestructura que permet seguir la programació de les principals cadenes estrangeres.

Conjuntament amb això s'ha posat en marxa l'elaboració d'informes de tendències, novetats de programació i resums de notícies del món audiovisual.

DEPARTAMENT DE RELACIONS INTERNACIONALS I SERVEIS GENERALS

D'aquest departament depenen les Relacions Internacionals i Vendes de programes, Documentació, Compres, Serveis Generals i TVC Edicions. El 2004 ha estat un any de consolidació en tots els àmbits.

RELACIONS INTERNACIONALS I VENDES DE PROGRAMES

La unitat encarregada de les relacions internacionals, que gestiona la competició en festivals, i l'encarregada de vendes de programes, s'han fusionat en un únic nucli, amb molt bons resultats a nivell d'optimització d'esforços i millora de l'eficàcia.

A nivell de festivals i de projecció exterior de TVC, el 2004 ha estat un any del tot excepcional: dos documentals, "Balseros" i "Cinema Dalí", han estat finalistes, respectivament, dels premis Oscar i Emmy. Destaca igualment el premi internacional Civis, de gran prestigi, atorgat a la TV movie "Les filles de Mohammed", dirigida per Sílvia Munt.

Pel que fa a les vendes de programes, durant el 2004 s'ha consolidat la presència de TV3, amb un perfil propi, als principals mercats internacionals. Aquest fet ha obert bones expectatives sobre un augment de la venda de programes a curt i mitjà termini.

DOCUMENTACIÓ

La digitalització d'arxius ha centrat bona part de la tasca del servei de Documentació durant el 2004. S'ha completat el circuit d'arxiu digital a DIGITION de tota la producció, pràcticament, d'Informatius i Esports, i s'ha implantat la metodologia que permet gestionar tot el material d'aquestes dues àrees. Per primer cop, els programes de resum de l'any es van poder fer sense necessitat de cintes.

Paral·lelament, s'ha col·laborat molt activament en la integració en el procés de digitalització d'alguns programes, i s'ha iniciat l'arxiu digital de programes de producció pròpia, amb el magazín "El Club" com a espai pilot.

Hores preservades i documentades a l'arxiu digital a 31/12/2004:

IMAGIN (Informatius)	8.123 hores
IMAGES (Esports)	3.211 hores
PRODIGI (Programes)	158 hores
VCLIP (Videoclips i Tràilers)	60 hores
TOTAL	11.552 hores

Gràcies a la digitalització, per primer cop ha disminuït el nombre de cintes prestades: 125.280 durant el 2004, un 26% menys que l'any anterior.

Però tot i l'avanç de la digitalització, encara hi ha molts materials que es continuen preservant en cinta, amb el doble objectiu de facilitar l'accés als programes que encara no s'han integrat al procés, i d'actuar com a còpia de seguretat. En aquest sentit, la videoteca va créixer l'any 2004 en 13.600 cintes.

D'altra banda, el Servei de Còpies i Venda d'Imatges d'Arxiu ha atès 1.058 comandes externes i 450 comandes internes de còpies, més 165 comandes d'imatges d'Arxiu, i ha facturat un total de 178 mil euros.

Aquest servei ha assumit durant el 2004 una nova tasca: facilitar a altres televisions i editores còpies dels doblatges en català de produccions alienes (un total de 1.030 hores al llarg de l'any) i d'alguns programes de producció pròpia (un total de 116 hores).

TVC EDICIONS

Després d'un període de pràctica inactivitat, TVC Edicions s'ha reactivat amb la posada en marxa de noves línies de negoci, juntament amb altres de més tradicionals.

S'ha arribat a acords amb l'APECAT (associació de discogràfiques catalanes), després d'una etapa de relacions difícils, i s'ha signat un conveni sobre sincronitzacions, que permet introduir peces del repertori d'aquestes discogràfiques en els dramàtics de TVC, a una tarifa plana molt assumible.

S'ha començat a treballar en la creació d'un portal de referència de la música catalana que permeti als usuaris descàrregues de músiques a preus raonables. En un context de crisi del sector discogràfic tradicional, això suposa un canvi de línia que permetrà a TVC avançar-se i adaptar-se a les preferències dels usuaris, en especial els més joves.

També s'ha començat a treballar a fons, i amb molt bons resultats, en el capítol de contractació de sublicències musicals de produccions "manga", japoneses i coreanes.

Finalment s'han començat a desenvolupar projectes editorials de màxima fiabilitat i rendiment, en termes econòmics o d'imatge corporativa. Concretament s'ha treballat en diversos projectes de cara a l'edició de CD l'any 2005, així com en l'edició d'un llibre sobre la gestió de drets.

RECURSOS HUMANS

NEGOCIACIONS LABORALS

Igual que en l'anterior exercici, al 2004 no hi ha hagut cap procés obert de negociació dels convenis de TVC ni amb l'Associació d'Actors,

però a finals d'any s'ha rebut la denúncia dels dos convenis i la petició d'inici de negociacions de cara al 2005.

S'han pogut acordar amb el Comitè d'Empresa alguns pactes que han permès cobrir determinats esdeveniments informatius especials i fins i tot un dramàtic (eleccions europees, eleccions generals i sèrie "Porca Misèria") sense haver d'aplicar estrictament el contingut del conveni col·lectiu.

Ha estat un any tranquil des del punt de vista judicial, encara que a finals d'any hi havia un seguit de denúncies plantejades que es veuran el 2005.

S'ha tancat la negociació d'un pacte regulador de les relacions laborals a CCRTV Interactiva, molt adaptat a les necessitats de l'empresa i amb algunes millores socials molt semblants a les de TVC.

En canvi, no s'ha pogut enllestir un acord sobre les condicions de treball del canal 3/24 per les diferències, fins ara no superables, entre les peticions del Comitè d'Empresa i les ofertes de la Direcció.

A finals d'any s'ha iniciat la negociació d'un pacte que reguli les condicions laborals de TVC Netmèdia, llargament reivindicat pels treballadors d'aquesta empresa.

CONTRACTACIÓ I OCUPACIÓ

En matèria de contractació i ocupació, s'ha implementat un nou programa informàtic que facilita dades sobre l'evolució del volum de contractació en temps real, i que ha permès un ferm control de l'ocupació global a partir de les indicacions rebudes des de la Direcció General.

Lògicament, aquest control ha anat acompanyat d'un seguit de mesures que han permès tancar l'any amb 1.945 treballadors contractats, 44 menys que a 31 de desembre del 2003. Per primer cop en molts anys el volum de contractació a 31 de desembre ha disminuït respecte el de l'any anterior.

També han ajudat a aquesta contenció els acords assolits amb diferents treballadors que han possibilitat la seva jubilació anticipada.

EXPERIÈNCIA DE MILLORA CONTÍNUA

S'ha iniciat també una experiència de millora contínua a partir del treball de grups que han constituït cada un dels serveis del

departament. Setmanalment o cada quinze dies, aquests grups dediquen dues hores a identificar aspectes dels nostres mètodes i processos de treball que puguin ser millorables i estudien com modificar-los per incrementar l'eficiència de les funcions que tenim assignades.

D'aquests treballs han sortit fins ara propostes de millora d'algunes eines informàtiques, simplificació de processos administratius i millores en alguns temes de prevenció de riscos laborals i del servei mèdic.

FORMACIÓ

El Pla de Formació de 2004 ha estat influït de manera decisiva per la implantació del procés de digitalització. La modificació del sistema de treball a Informatius ja és un fet i, per tant, la millora del coneixement del sistema als col·lectius de Redactors, Opis i ENG's de tota l'àrea ha estat continu. Igualment, el col·lectiu tècnic i de suport al sistema també ha rebut la preparació necessària per mantenir l'operativitat i funcionalitat del procés.

S'ha iniciat un estudi tècnic per implantar un sistema de formació "e-learning" a l'empresa que començarà per la formació en prevenció de riscos laborals.

COMUNICACIÓ INTERNA

Juntament amb Màrqueting, s'ha començat a dissenyar un nou Portal Intern Corporatiu amb l'objectiu de disposar d'una eina més eficaç que l'actual per facilitar la comunicació interna a tots els nivells.

VALORACIÓ DE LLOCS DE TREBALL

Els treballs de la Comissió que ha dut a terme l'estudi de les descripcions de tots els llocs de treball, la seva valoració i la corresponent classificació de nivells, han acabat pràcticament a finals d'any i només queda l'acord definitiu un cop se superin petits serrells pendents.

SELECCIÓ

El servei de Selecció ha dut a terme nou processos de selecció (concursos) amb un total de prop de 1.500 candidats i ha gestionat les pràctiques de 254 estudiants universitaris i de formació

professional, dins dels convenis ja signats amb diferents universitats i de tres nous convenis signats aquest any.

PREVENCIÓ DE RISCOS I SALUT LABORAL

L'activitat en matèria de prevenció de riscos laborals en les diverses disciplines que assumeix aquest servei s'ha incrementat de forma considerable. Ja són habituals les intervencions del servei en la supervisió de projectes i dissenys en els quals fins ara no teníem pràcticament intervenció. Qualsevol projecte de nous decorats, nous espais, noves activitats, etc., no es consolida sense la intervenció dels responsables de prevenció.

S'han desenvolupat plans d'emergència en instal·lacions i centres de treball fora de Sant Joan Despí i en les empreses tecnològiques.

Al llarg de l'any s'ha desenvolupat el programa de salut "Treballem sense fum" que, entre altres accions, ha inclòs la posada a disposició dels treballadors d'un mètode per deixar de fumar i una enquesta a tot el personal per conèixer els hàbits en aquesta matèria i l'opinió sobre possibles prohibicions de fumar a les instal·lacions de l'empresa. La data definitiva per poder fumar només en determinats espais és el 10 de gener del 2005.

En aquest programa, i en altres que s'han desenvolupat dins de l'àmbit de la millora de la salut —com les accions destinades a salut ocular, a les dones embarassades i al treball per torns— hi ha intervingut també el Servei Mèdic.

Aquest servei ha incrementat la seva acció en revisions mèdiques d'ingrés i periòdics, el seguiment i control de baixes de llarga durada (o curtes, si s'ha estimat convenient) i la investigació de les causes dels accidents laborals.

També s'han incrementat els estudis ergonòmics i l'activitat de fisioteràpia preventiva.

En resum, el Servei Mèdic, a part d'altres activitats concretes, ha realitzat 458 reconeixements i 2.323 visites mèdiques personalitzades.

Els índexs d'absentisme, i la seva evolució, son els següents :

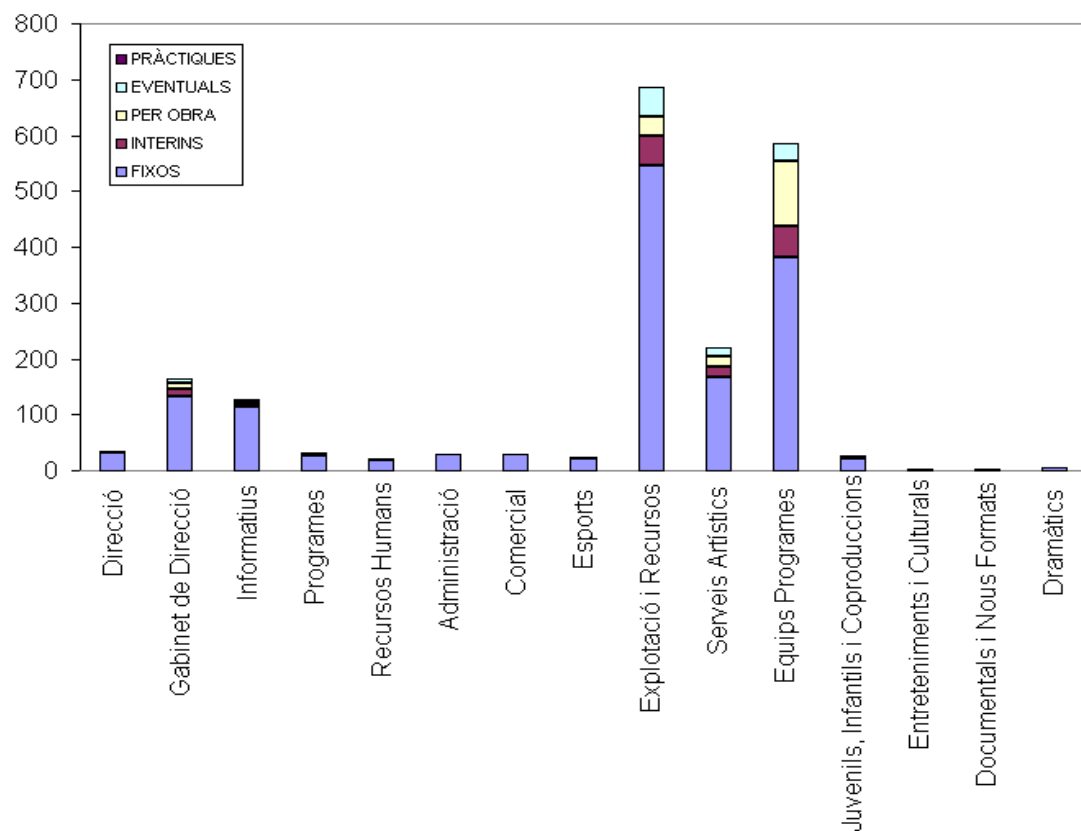
	2002	2003	2004
Malaltia	3,72	4,11	3,76
Maternitat	0,76	0,64	0,69
Accident laboral	0,28	0,12	0,11
Accident "in itinere"	0,02	0,006	0,07

A continuació es mostren les xifres i els gràfics d'evolució de la contractació, la distribució de la plantilla fixa per edats i sexe i les dades del pla de formació i la seva evolució els darrers anys.

MITJANA DE CONTRACTACIÓ DE TVC 2004

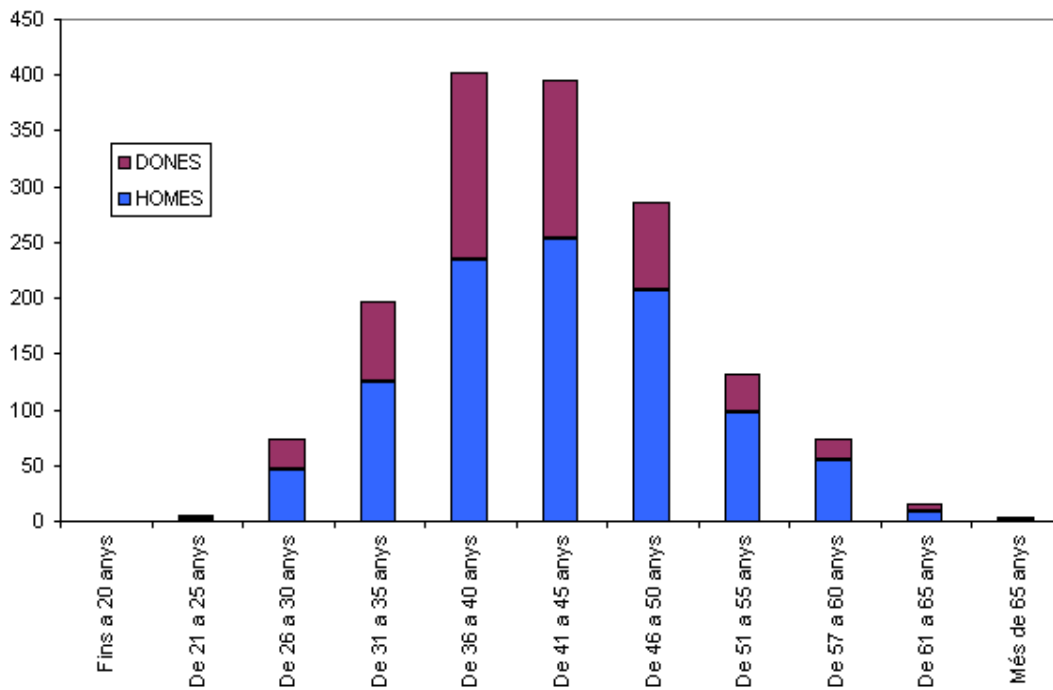
(calculada a partir del nombre de persones contractades l'últim dia de cada mes)

	FIXOS	INTERINS	PER OBRA	EVENTUALS	PRÀCTIQUES	TOTAL
Direcció	32	1	1	0	0	34
Gabinet de Direcció	132	15	10	6	0	163
Informatius	114	7	4	3	0	126
Programes	27	3	0	1	0	31
Recursos Humans	19	1	1	0	0	21
Administració	28	1	0	0	0	29
Comercial	30	0	0	0	0	30
Esports	22	0	1	1	0	25
Explotació i Recursos	546	52	36	52	0	685
Serveis Artístics	167	19	19	16	0	221
Equips Programes	380	58	116	32	0	586
Juvenils, Infantils i Coproduccions	21	0	4	0	0	25
Entreteniments i Culturals	2	0	1	0	0	3
Documentals i Nous Formats	2	1	0	0	0	3
Dramàtics	5	0	0	0	0	5
TOTAL	1.527	156	193	112	0	1.988



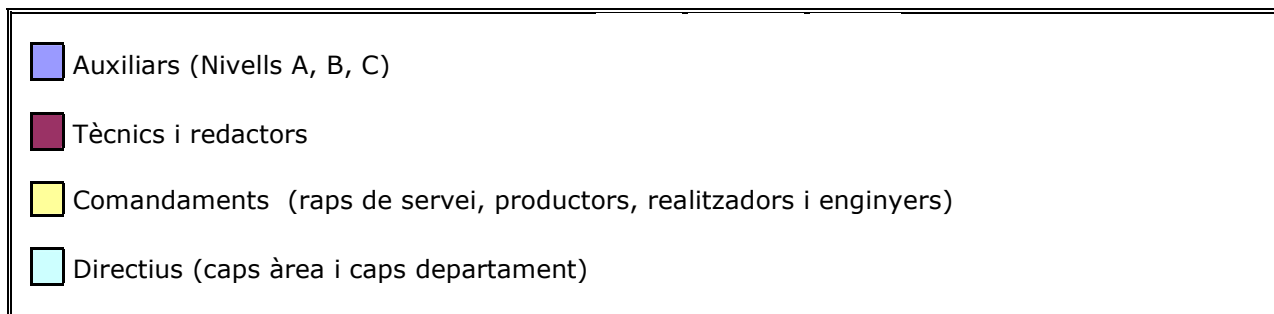
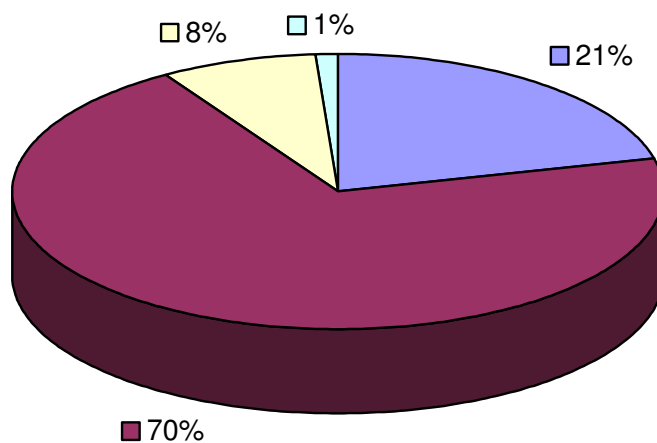
PLANTILLA FIXA A 31.12.2004 TVC PER EDATS I SEXE

	HOMES	DONES	TOTAL
Fins a 20 anys	0	0	0
De 21 a 25 anys	1	4	5
De 26 a 30 anys	46	27	73
De 31 a 35 anys	125	71	196
De 36 a 40 anys	235	167	402
De 41 a 45 anys	253	142	395
De 46 a 50 anys	207	79	286
De 51 a 55 anys	98	34	132
De 57 a 60 anys	54	20	74
De 61 a 65 anys	9	7	16
Més de 65 anys	1	3	4



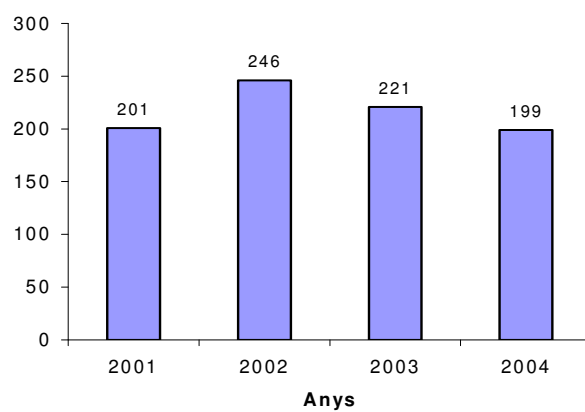
	HOMES	DONES	TOTAL
Mitjana	42,95	41,55	42,25
Moda	43	40	41,5

Distribució dels assistents a cursos de formació per categories professionals

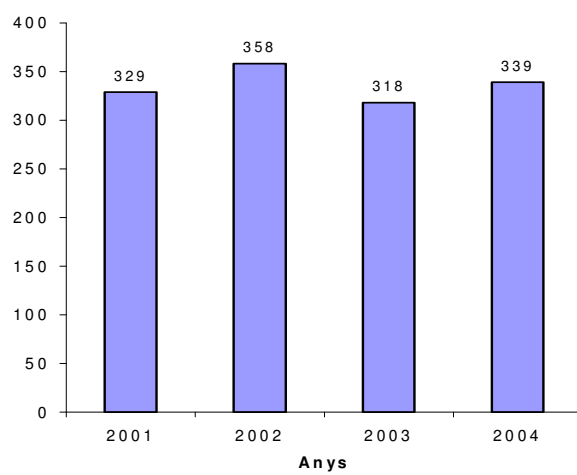


Formació anys 2001, 2002, 2003, 2004

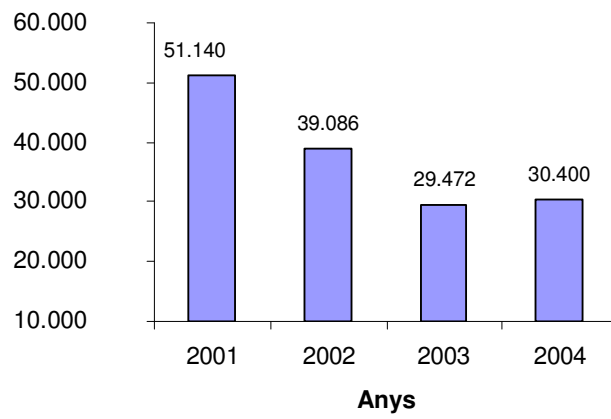
Evolució quantitat cursos



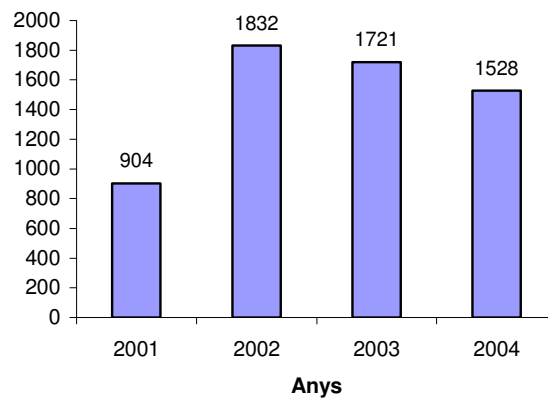
Cost directe de la formació



Evolució quantitat d'hores



Evolució quantitat de persones





Catalunya Ràdio

CATALUNYA RÀDIO SRG, S.A.

INTRODUCCIÓ

Per a Catalunya Ràdio, l'any 2004 ha estat marcat per l'impuls i la transformació. Un model programàtic prou consolidat ha anat evolucionant i s'ha vist dinamitzat en algunes franges, impulsant canvis estratègics a la graella de programació. En aquesta línia, s'ha avançat una hora l'inici del programa líder dels matins al país, "El Matí de Catalunya Ràdio", i s'ha reordenat la franja del vespre/nit, amb la fusió de l'"Economia i Empresa" amb el "Catalunya Nit". Tot per continuar fent de l'emissora el referent indiscutible de la ràdio en català.

L'adaptació de la nova graella de Catalunya Ràdio ha significat noves aportacions, com les que han caracteritzat els programes de la temporada d'estiu, i també la programació especial duta a terme amb motiu del Fòrum Universal de les Cultures. Un desplegament tècnic i humà sense precedents en la història d'aquest grup d'emissores.

EL FÒRUM A CATALUNYA RÀDIO, EN XIFRES

Han estat 141 dies, 5 mesos de programació especial, feta des de l'Estudi Mòbil.

Catalunya Ràdio ha emès des de l'estudi mòbil del Fòrum un total de 42 programes i magazins, i s'han realitzat 60 entrevistes relacionades amb el Fòrum.

Durant la programació d'hivern, han fet l'espai in situ els programes més escoltats de l'emissora: "El Matí de Catalunya Ràdio" (13 de juny i 24 de setembre); "Versió Original" (19 de maig i 15 de setembre); "El Suplement" (19 de juny i 26 de setembre); "El món s'acaba" (diàriament, entre el 28 de juny i el 16 de juliol); "La Solució" (27 de maig i 9 de juny); "L'Esport al punt" (13 de maig); "Economia i empresa" (1 de juliol) i "Catalunya Nit" (7 de juliol).

Pel que fa a la programació d'estiu, s'han emès des del Fòrum "Mai diguis Mai" (3 d'agost); "No entenem res" (15 i 29 d'agost); "A banda i banda" (29 de juliol i 5, 19 i 26 d'agost i 2 de setembre) i "El Matí

de Catalunya Ràdio de l'estiu" (23 i 30 de juliol; 6, 13, 20 i 27 d'agost i 3 de setembre).

L'ESTIU

Com els anys precedents, "El Matí de Catalunya Ràdio de l'estiu" ha anat a càrrec de Gaspar Hernández, de les 09:00h a les 12:00h de dilluns a divendres. Joan Bosch s'ha encarregat de les tardes, amb el magazín "A banda i banda", de les 16:00h a les 19:00h, de dilluns a divendres. Aquests dos magazins han mantingut l'objectiu de seguiment de l'actualitat des de diferents angles, amb ofertes d'entreteniment i diversió adequades a la programació estiuenca.

De 12:00h a 13:00h s'ha emès un concurs diari, basat en preguntes i respostes i presència dels concursants a l'estudi: "Joc de boles", presentat per Lluís Montserrat.

Una altra de les apostes destacades ha estat l'emissió diària, de les 15:00h a les 16:00h, de les "Converses d'Òpera", entre Marcel Gorgori i Roger Alier, en què, amb un to desimbolt, s'han repassat els fragments i les anècdotes més sonades de la història de l'òpera.

De 19:00h a 20:00h s'han recuperat els capítols emesos durant l'any del programa "En Guàrdia", que descriu a través de la dramatització radiofònica i les explicacions dels experts els episodis més destacats de la història de Catalunya.

Els vespres, de les 22:00h a les 24:00h, Àlex Gorina ha repassat a "La Finestra Oberta" l'oferta d'espectacles estiuenca, en un programa que ha comptat amb la participació dels oients.

Els caps de setmana, s'ha mantingut a primera hora l'oferta de sardanes, de 08:00h a 09:00h; Els dissabtes a les 09:00h s'ha estrenat el programa "Tot Terreny", dedicat a informar sobre rutes turístiques per Catalunya i activitats a l'aire lliure, i a la mateixa hora els diumenges s'ha ofert el programa "Marítim", dedicat a popularitzar el món de la nàutica.

El magazín matinal de les 10:00h a les 13:00h tant dissabte com diumenge, ha anat a càrrec de Roger Jové, de l'equip de guionistes de l'Antoni Clapés a "Versió Original".

Dissabtes i diumenges a les 13:00h, Carles Pérez s'ha fet càrrec de "La solució d'estiu", un programa de consells pràctics per aquesta època de l'any, en diferents àmbits, i de 15:00h a 16:00h s'ha fet Dalí, una sèrie de programes especials sobre la vida i obra del geni empordanès, a càrrec de Blanca Busquets.

Altres propostes per a la programació d'estiu de CR els caps de setmana, han estat el programa "Un missatge en una ampolla", dedicat a l'activitat de les ONG's, a càrrec d'Elisabet Pedrosa; la sèrie d'entrevistes "Afectes molt especials" realitzades per Guillermina Motta, els concerts seleccionats per Jordi Tardà a l'"Àrea reservada", i la recuperació de programes setmanals emesos durant la temporada d'hivern, com ara "Els viatgers de la gran anaconda", "Sense fronteres" o "Entresons".

LA NOVA GRAELLA

La direcció de Catalunya Ràdio ha iniciat una renovació decidida de la graella, moguda per l'objectiu de mantenir i reforçar el lideratge i introduir noves fórmules i sensibilitats en una programació amb anys de rotatge que, de cara al futur vol flexibilitzar alguns dels models madurs i ampliar els que encara hauran de ser explorats.

"El Matí de Catalunya Ràdio", a càrrec d'Antoni Bassas, ha ampliat l'horari i ha començat a les 07:00h del matí, amb nous espais i col·laboradors.

Núria Ribó s'ha fet càrrec de la franja de 12h a 13h amb "Tal dia farà un any", un programa de debat a fons sobre temes d'actualitat. A les 13h s'ha mantingut "La Solució", amb Carles Pérez.

De 15h a 16h Rita Marzoa ha tornat a Catalunya Ràdio amb "Si més no", un nou programa dedicat a la societat civil dels Països Catalans. El protagonisme ha estat tant dels convidats a l'estudi com dels oients o la veu del carrer.

De 16h a 19h, Toni Clapés i tot l'equip del "Versió Original" han seguit aportant el punt de vista humorístic a l'actualitat.

Una altra novetat destacada ha estat l'avançament del "Catalunya Nit", a les 21h i fins les 23:30h, incorporant l'"Economia i Empresa". De 23:30h a 00:30h Coia Ballesté i Jordi Itúrria han conduït el "Teva-meva", el nou programa d'esports de la matinada, que a principis del 2005 ha allargat l'horari fins la 1.

Una nova aposta de la temporada és un programa d'espectacles presentat per Alex Gorina, de la 1 a les 03:00h (inicialment, de 0:30 a 3h). I de 3h a 5h, Joan Bosch ha continuat fent-se càrrec de les matinades de Catalunya Ràdio, amb un nou programa de matinada, "A bones hores".

Pel que fa al cap de setmana, l'aposta ha estat un gran magazín de tarda presentat per Xavier Grasset i Òscar Fernández —"Tot gira"—, amb tota la informació esportiva de dissabte i diumenge, incloses les retransmissions de "Futbol a Catalunya Ràdio", a càrrec de Joaquim Maria Puyal i tot l'equip d'esports.

Lloll Bertran ha mogut la franja del migdia de dissabtes amb "Quin món de mones" (13-14h)

ELS SERVEIS INFORMATIUS

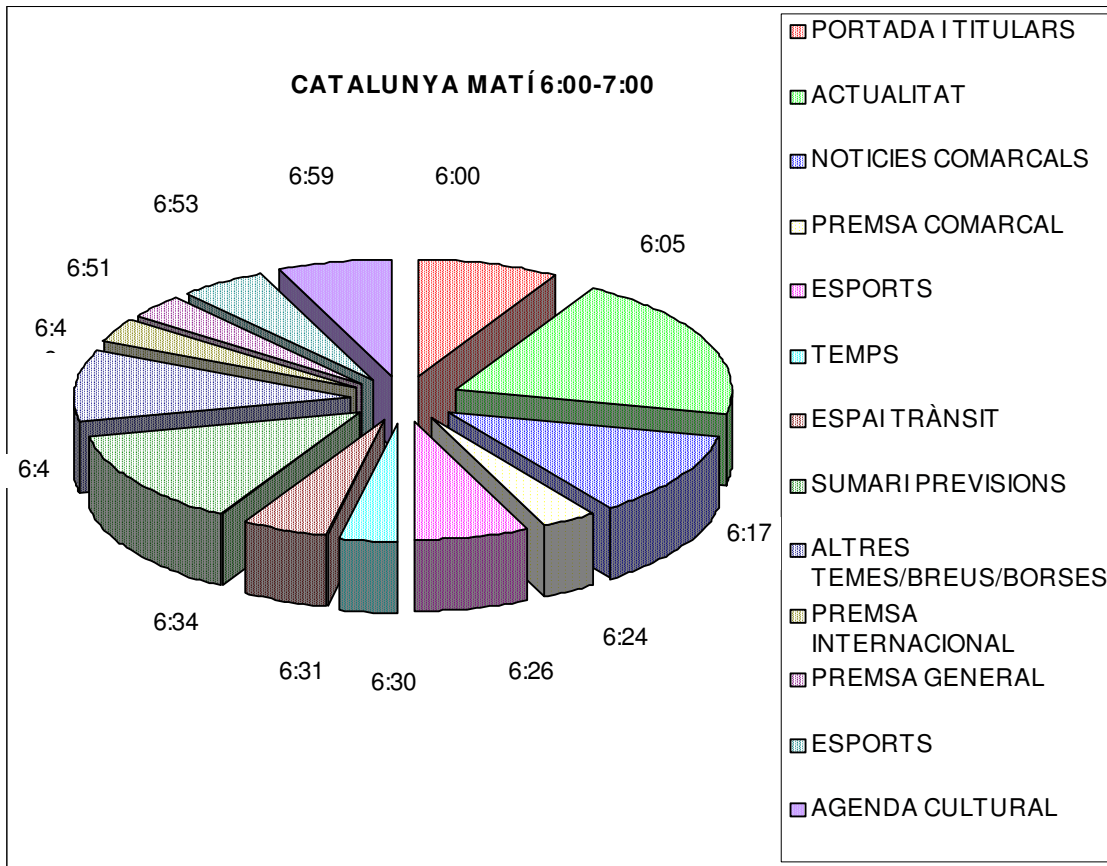
Durant l'any 2004, els informatius de Catalunya Ràdio han continuat liderant el panorama radiofònic del país.

La majoria d'informatius: "L'Informatiu del Migdia", "Catalunya Vespre" i els "Informatius del Cap de Setmana" són líders d'audiència en les seves franges horàries. El "Catalunya Nit" va guanyant cada vegada més oients i s'ha situat com el segon més escoltat amb l'objectiu que acabi sent líder a la seva franja. D'altra banda, segons els últims informes d'audiència, Catalunya Informació ha assolit la xifra de 128.000 oients diaris.

Fins al setembre, l'esquema dels Informatius no han sofert cap modificació respecte a l'any anterior; però, amb el canvi de temporada, s'han produït modificacions i ha quedat de la següent manera:

CATALUNYA MATÍ (6:00-7:00)

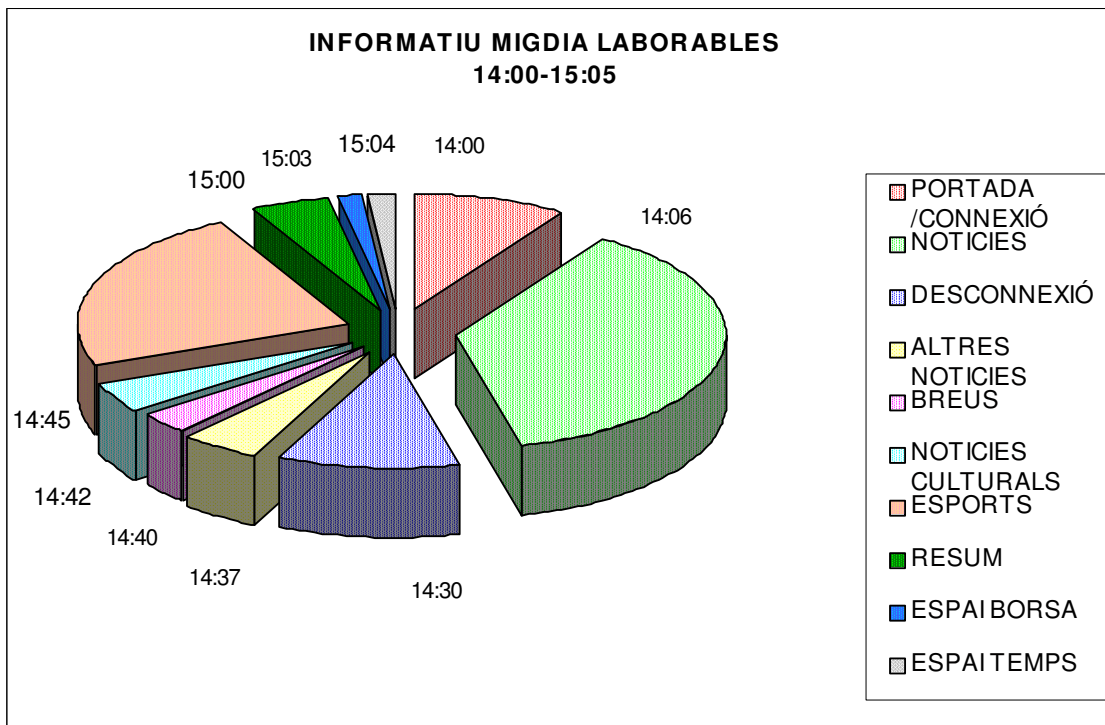
"Catalunya Matí" ofereix, a primera hora del dia, una visió àgil i ràpida de l'actualitat de casa nostra i del món, amb les previsions més importants de la jornada i el recull dels fets més destacats. El presenta i edita Lluís Urpí.



L'INFORMATIU DEL MIGDIA (14:00-14:35)

L'“Informatiu del Migdia” de Catalunya Ràdio recull en profunditat tota l'actualitat del matí des del lloc dels fets i en conversa amb els protagonistes. Incorpora set minuts d'informació local elaborada des de les delegacions a les capitals catalanes i es completa amb els més destacat de l'actualitat esportiva amb un espai propi.

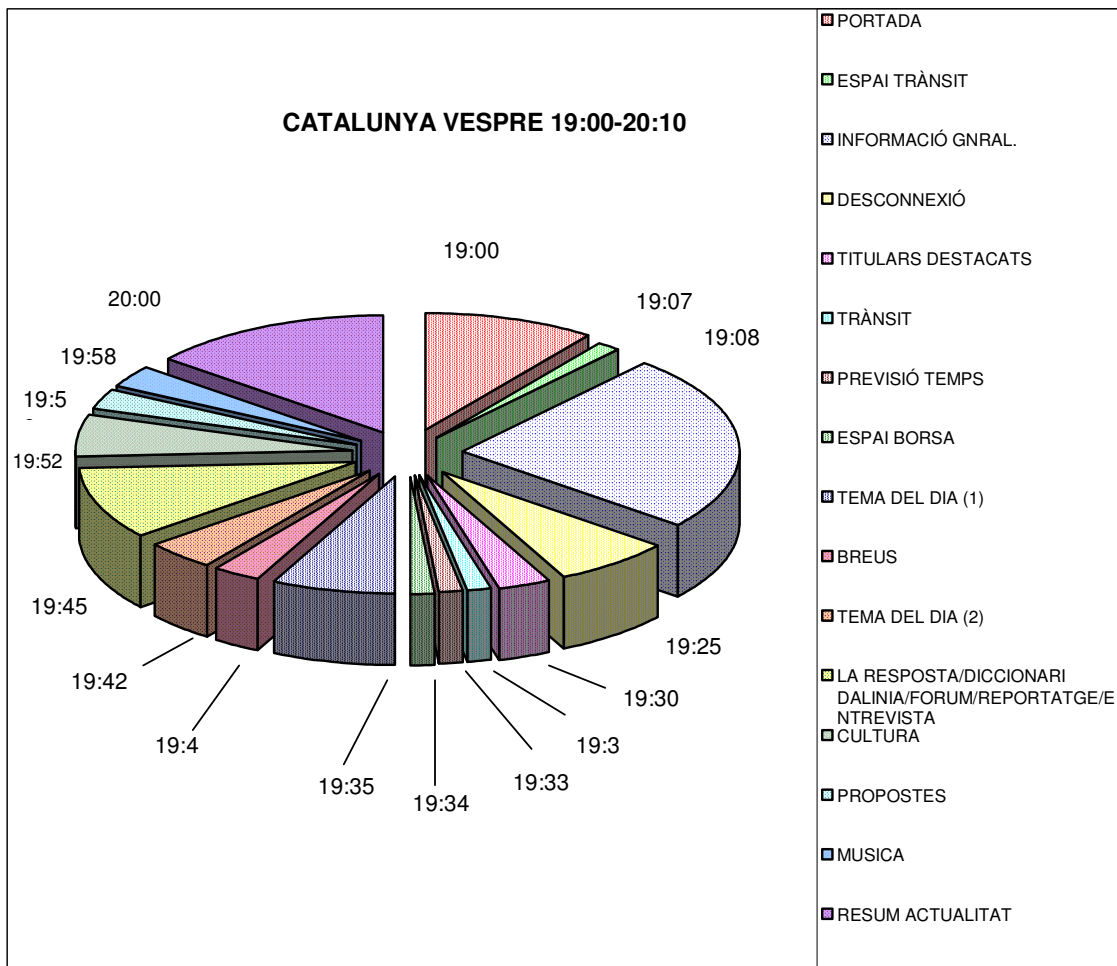
L'editor i presentador és en Xavier Vilà.



CATALUNYA VESPRE (19:00-20:10)

El programa, el presenta i edita Kilian Sebrà.

"Catalunya Vespre" intenta respondre a les preguntes que l'oient es fa davant de l'actualitat, a través de les cròniques dels nostres corresponents, de les entrevistes, de les reflexions (comentaris d'experts), de reportatges o d'informes. L'informatiu té algunes seccions fixes, com el tema del dia, la resposta (una secció de notícies a la carta), el reportatge o les entrevistes de contraportada dels divendres. També aposta per la informació viària a través de connexions periòdiques i d'un servei on-line per a últimes hores. L'informatiu s'acaba amb un resum on s'incorporen les noves informacions que s'han anat produint durant el programa.



CATALUNYA NIT (21:00-23:30)

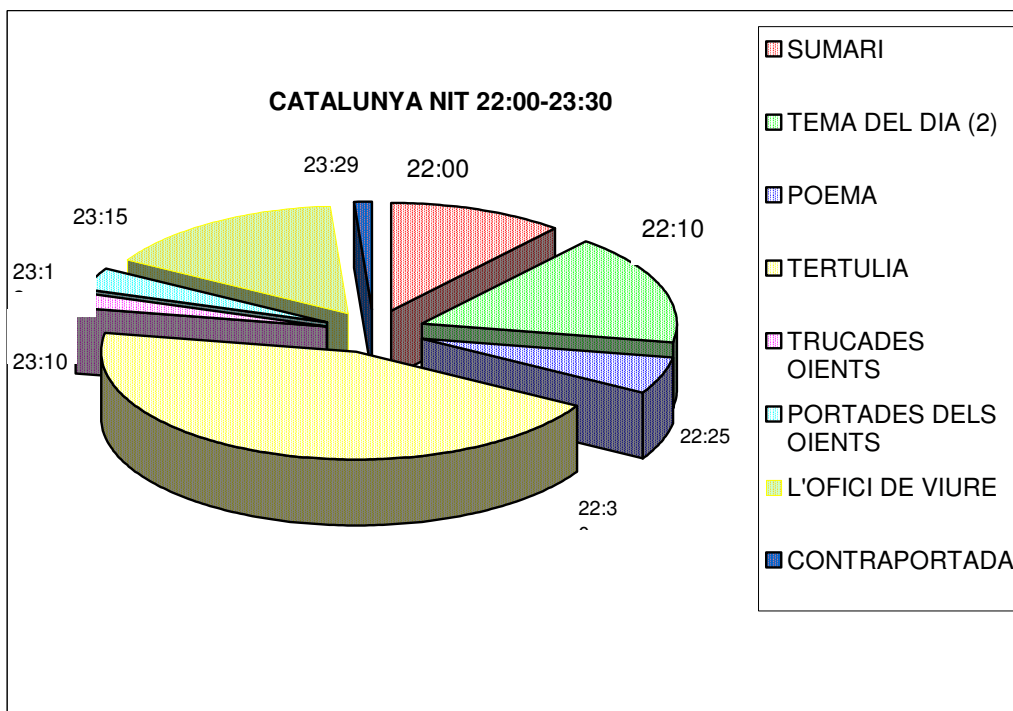
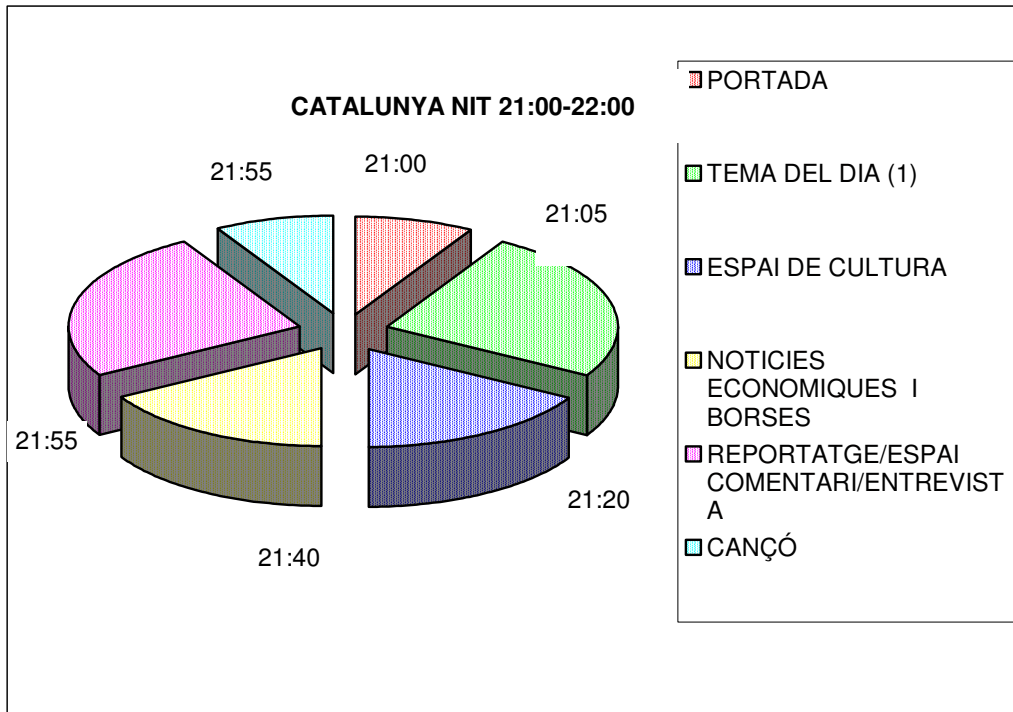
Informatiu d'anàlisi i reflexió dels grans temes de l'actualitat, amb entrevistes, notícies, reportatges en profunditat i una tertúlia diària.

També compta amb els comentaris de Teresa Pàmies, Joan Clavera i Vicent Partal, amb un poema, i amb una secció sobre psicologia i autoajuda titulada "L'ofici de viure".

L'editor i presentador és Gaspar Hernández.

Com a novetat s'hi ha incorporat un espai de trenta minuts de durada, "Economia i Empresa". Un espai d'actualitat i reflexió sobre l'activitat econòmica i empresarial del nostre país. A través de notícies, reportatges i entrevistes dibuixem cada dia la realitat dinàmica i emprenedora del nostre sistema econòmic explicant experiències i aportant punts de vista i opinions ben diverses.

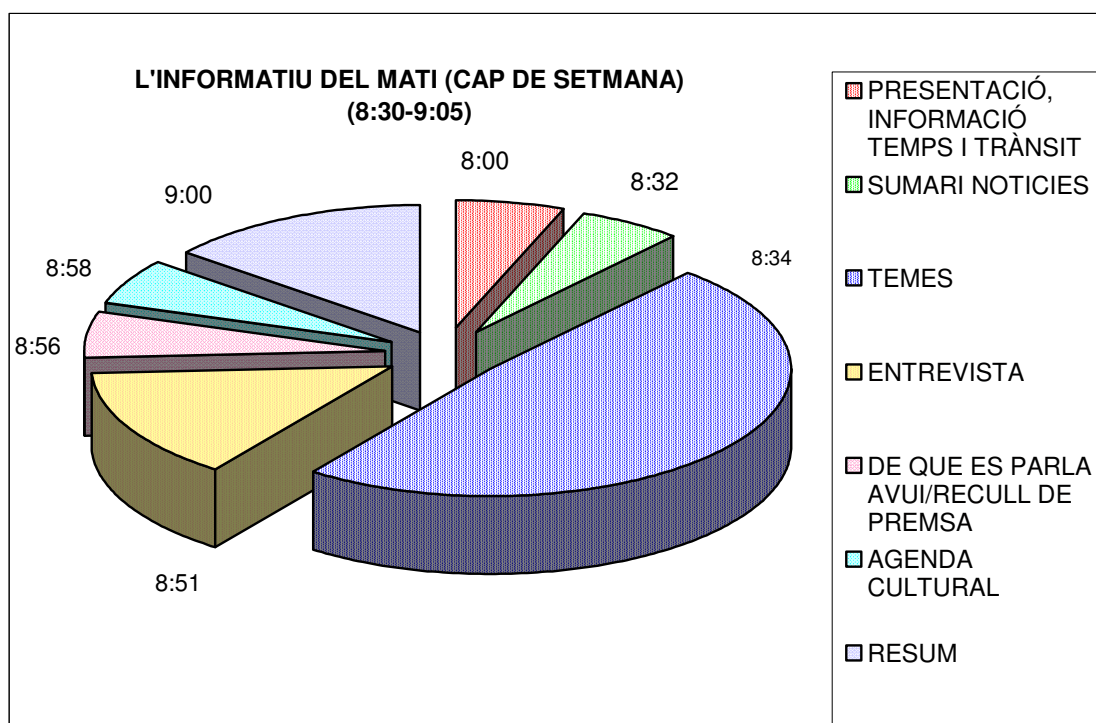
Aquest espai el presenta i edita Marc Vidal.

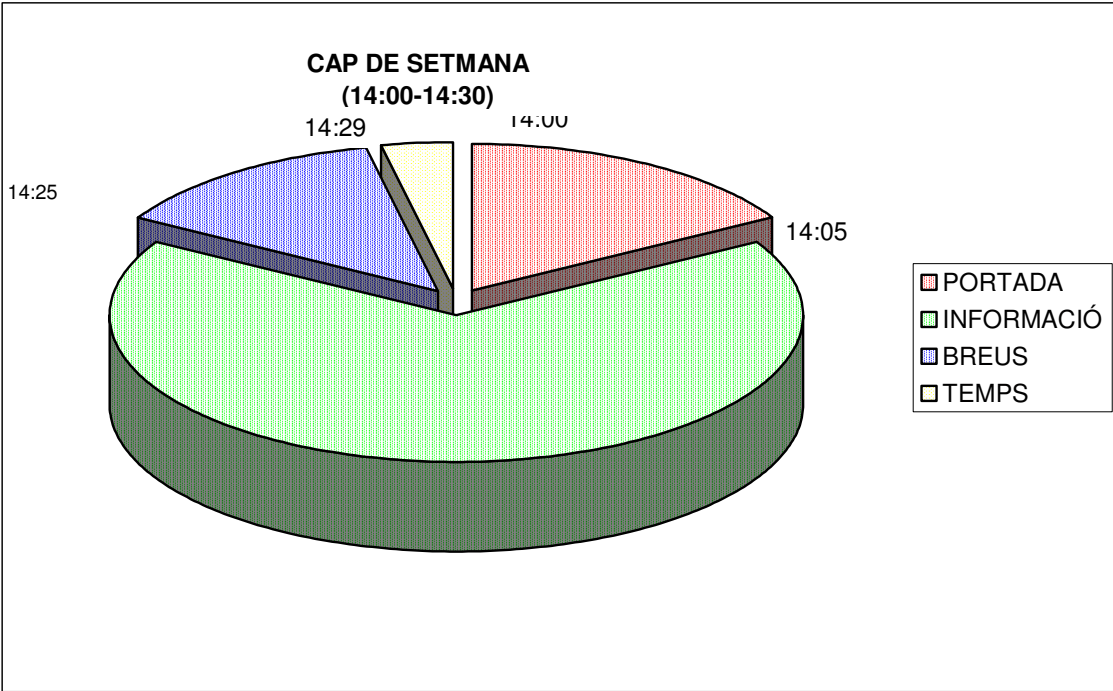


ELS INFORMATIUS DEL CAP DE SETMANA (8:30-9:05 I 14:00-14:30, DISSABTES I DIUMENGES)

L'“Informatiu del Matí” de cap de setmana és un espai amb què l'oient comença el dia informat d'allò que ha merescut els principals titulars de l'actualitat general i esportiva. A més a més, dona veu a col·lectius, associacions, entitats que no necessàriament estan lligats a la més estricta actualitat del dia, però que són representants del teixit social, econòmic i cultural de la ciutat. Les propostes d'oci i lleure hi tenen el seu espai fix, amb la voluntat d'oferir un ventall ampli de possibilitats de gaudir del cap de setmana.

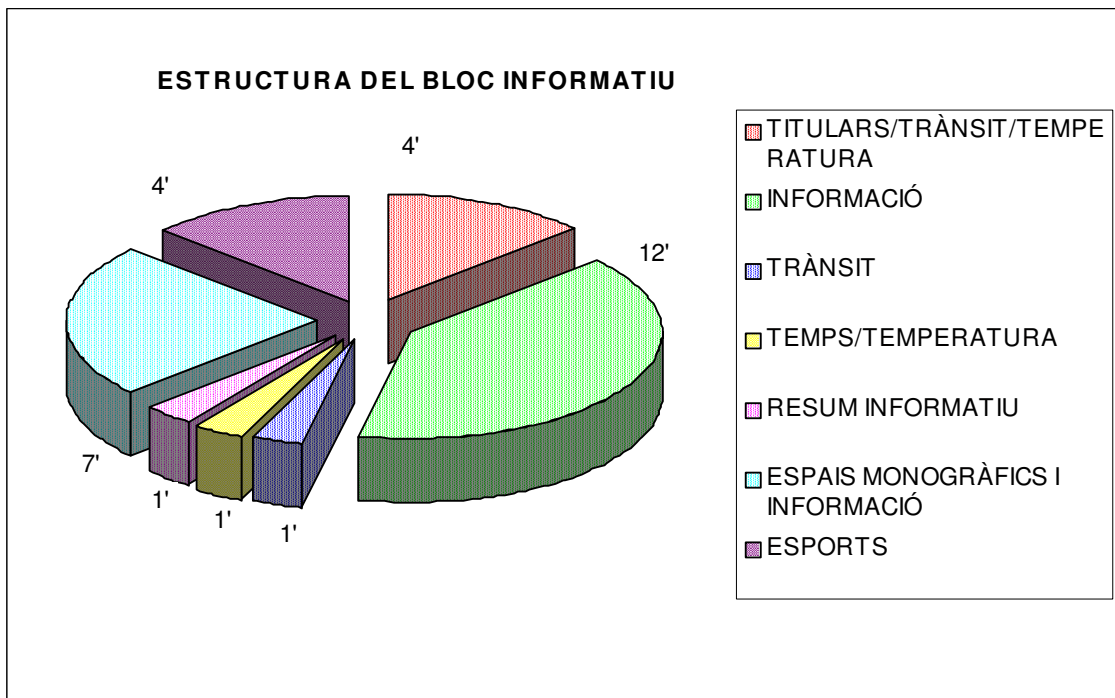
L'“Informatiu” està presentat i dirigit per Lídia Pràdanos.





CATALUNYA INFORMACIÓ

Catalunya Informació, l'emissora informativa de Catalunya Ràdio, ja és un canal absolutament consolidat en molts sectors de la societat catalana: universitaris, empresarials, polítics, periodístic, etc, i amb una audiència fixa situada entre els 120.000 i els 133.000 oients, segons l'EGM. Un canal líder de 24 hores de ràdio informativa.



L'oferta de Catalunya Informació es basa en tres eixos:

- l'última hora cada quinze minuts: cada quart d'hora, als titulars i als recordatoris es repassa el més nou i important del moment. A més, es treballa amb l'objectiu d'oferir en directe tots aquells esdeveniments o rodes de premsa que siguin d'interès especial.
- la ràdio servei:
 - el trànsit cada quinze minuts a les hores punta (al matí, informació des de l'helicòpter)
 - la crònica del temps i les temperatures de les capitals catalanes així com dels pobles i de les principals ciutats del món

- cada quart d'hora, actualitzades en connexió amb els centres de meteorologia.
- les borses i els principals índexs econòmics del moment. Una guia per a l'inversor o l'observador en general.
- l'aprofundiment: els suplementes, diaris o setmanals, dinamitzen l'antena i ofereixen informació inèdita sobre temes socials, culturals i econòmics

ELS SUPLEMENTS

Tenen una durada de cinc minuts i es repeteixen entre dues i cinc vegades al dia.

Espais diaris:

"L'Informatiu comarcal" (20:00-20:30). 30 minuts d'informació local i comarcal en règim de desconexió des de les delegacions de Barcelona, Tarragona, Lleida i Girona.

"Meddia Aranés" (12:00-13:00, i en repetició 19:00-20:00). Una hora d'informatiu i magazín en llengua aranesa per als residents a la Vall d'Aran.

"Revistes de premsa". Resums de la premsa internacional, Catalunya, Espanya, comarcal, economia, València i Illes.

"Borsa". Cotitzacions borsàries.

"Sort". Resum dels sortejos

"Esport". Reportatges esportius.

"Telèfon del mar". Informació marítima.

"Tot Catalunya". (15:00-15:30) Informatiu comarcal.

Espais setmanals:

"Europa". L'actualitat comunitària.

"L'índex". L'economia a fons. Reportatges d'empreses, macroeconomia, turisme, borsa i euro.

"Intro". Ciència, tecnologia i Internet.

“Diagnòstic”. L'espai de salut i sanitat.

“Cartellera”. Estrenes de cinema.

“Neu”. Estat de les pistes d'esquí (només hivern).

“Mapamundi”. El suplement d'internacional.

“La forquilla”. La gastronomia i la restauració a càrrec de Joan Múrria, Josep M. Blasi i Quim Vila

“Sentits”. El reportatge cultural.

“Recursos humans / Espai Solidari”. Espai dedicat al voluntariat i a les ONG.

“Teatre”. Novetats teatrals.

“Consum”. Consells als consumidors

“Mercat central”. Preus setmanals d'aliments i flors del mercat central de Barcelona

“Superant obstacles”. Problemàtiques de la gent amb disminucions.

“La llibreria”. Autors novells

“Castells”. El món dels castellers.

“Turisme”. Rutes i propostes.

“El retrat”. Biografies.

Espais de caps de setmana:

“Sardanes”. Agenda sardanística.

“L'entrevista del diumenge”. 15 minuts d'entrevista amb un protagonista de l'actualitat.

“Hemicicle”. L'activitat setmanal de la cambra legislativa catalana. Dins d'aquest àmbit, cal afegir que Catalunya Informació ofereix en directe tots els debats de política general del Parlament i del Congrés dels Diputats, les compareixences parlamentàries del president de la Generalitat i del president del govern central, i també transmet les sessions parlamentàries més destacades.

“**Cultura**”. Novetats musicals.

“**Castells**”. Agenda castellera

ESPAIS DIARIS A CATALUNYA INFORMACIÓ	DILLUNS	DIMARTS	DIMECRES	DIJOUS	DIVENDRES
Informatiu comarcal	Informatiu comarcal	Informatiu comarcal	Informatiu comarcal	Informatiu comarcal	Informatiu comarcal
Meddia aranés	Val d'Aran	Val d'Aran	Val d'Aran	Val d'Aran	Val d'Aran
Sort	Resum sortejos	Resum sortejos	Resum sortejos	Resum sortejos	Resum sortejos
Premsa General	Resum premsa	Resum premsa	Resum premsa	Resum premsa	Resum premsa
Premsa Comarcal	Resum premsa	Resum premsa	Resum premsa	Resum premsa	Resum premsa
Premsa Editorial	Resum premsa	Resum premsa	Resum premsa	Resum premsa	Resum premsa
Premsa Illes	Resum premsa	Resum premsa	Resum premsa	Resum premsa	Resum premsa
Premsa València	Resum premsa	Resum premsa	Resum premsa	Resum premsa	Resum premsa
Premsa Món	Resum premsa	Resum premsa	Resum premsa	Resum premsa	Resum premsa
Premsa Econòmica	Resum premsa	Resum premsa	Resum premsa	Resum premsa	Resum premsa
Borsa	Cotització borsària	Cotització borsària	Cotització borsària	Cotització borsària	Cotització borsària
Tot Catalunya Telèfon del Mar	Informatiu comarcal Informació marítima	Informatiu comarcal Informació marítima	Informatiu comarcal Informació marítima	Informatiu comarcal Informació marítima	Informatiu comarcal Informació marítima
Esports	Reportatge esportiu	Reportatge esportiu	Reportatge esportiu	Reportatge esportiu	Reportatge esportiu

Els espais elaborats durant la setmana es repeteixen el cap de setmana.

ESPais SETMANALS A CATALUNYA INFORMACIÓ	DILLUNS	DIMARTS	DIMECRES	DIJOURS	DIVENDRES
Recursos Humans/ Espai solidari	Espai voluntariat i ONG				
El retrat	Biografies				
La Música		Música			
La llibreria		Autors novells			
Sentits				Reportatge cultural	
Índex		Informació econòmica		Informació econòmica	
Mapamundi		Reportatge d'actualitat internacional			
Intro			Ciència, tecnologia i internet		
Consum			Consells consumidors		
La Forquilla				les fondes de J. Blasi	
Mercat Central				Preus Mercabarna	
Neu (només hivern)				Informació pistes esquí	Informació pistes esquí
Turisme				Rutes proposades	
Europa					Activitat europea
Cartellera					Estrena cinema
Teatre	Novetats teatrals				
Diagnòstic					Salut sanitat

ESPAIS DE CAP DE SETMANA DE CATALUNYA INFORMACIÓ	DISSABTE	DIUMENGE
Sardanes	Agenda sardanística	Agenda sardanística
Castells	Agenda castellera	Agenda castellera
Superant obstacles	Problemes gent disminucions	Problemes gent disminucions
Hemicicle	Resum activitat setmanal	
Cultura	Novetats musicals	Novetats musicals
L'Entrevista		Entrevista d'actualitat
Premsa General	Resum premsa	Resum premsa
Premsa Comarcal	Resum premsa	Resum premsa
Sort	Resum sortejos	Resum sortejos

ORGANIGRAMA DELS SERVEIS INFORMATIUS DE CATALUNYA RÀDIO I CATALUNYA INFORMACIÓ

Cap dels Serveis Informatius: Jordi Lucea
Sots cap d'informatius: Carme Colomina
Coordinador de Catalunya Informació i redacció: Manel Laborda i David Badia
Cap de secció de cultura: Marta Romagosa
Cap de secció de política: Joan Trias
Cap de secció d'internacional: Celia Cernadas
Cap de secció de societat: Jordi Corbalan
Cap de secció d'economia: Xavier Montagut
Cap de producció i atributs: Montse Ollé

CATALUNYA RÀDIO AL MÓN

Catalunya Ràdio té corresponsals a les principals capitals del món.

Brussel·les: Nando Zanoguera
París: Vicenç Batalla
Londres: Núria Corominas
Roma: Eduard Rubió
Jerusalem: Domènec Subirà
Washington: Diana Negre. Ignasi Abad (a partir d'octubre)
Rio de Janeiro: Sònia Casas
Pequín: Lurdes Garcia
El Caire: Joaquim Amor

VISITES PÀGINA WEB

A la pàg. www.catinfo.com durant l'any 2004 hi ha hagut 10.235.699 visites acumulades, segons l'OJD.

CATALUNYA MÚSICA

Com en altres temporades, Catalunya Música ha continuat la política d'enregistraments arreu de Catalunya, amb un seguiment especial de les temporades del Liceu (en directe), de l'Orquestra Simfònica de Barcelona i Nacional de Catalunya (en directe els diumenges al matí), de l'Orquestra Simfònica del Vallès, dels Amics de l'Òpera de Sabadell (en directe), de l'Associació Catalana de Compositors, i diversos cicles del Palau de la Música Catalana i de l'Auditori, entre els més destacats.

Ha seguit també diferents festivals d'estiu i propostes que han format part de l'acord que l'any 2001 Catalunya Música va subscriure amb la Fundació la Caixa per tal de cobrir els principals concerts que organitza aquesta institució. De la mateixa manera, fem esment del conveni que hem establert amb Ràdio Euskadi, que ens ha permès oferir concerts de l'Orquestra Simfònica d'Euskadi i també de la Quinzena Musical de Donostia.

Catalunya Música ha optat durant l'any 2004 per oferir una proposta programàtica que ampliés el ventall i donés cabuda a altres estils i gèneres que fins ara no havien format part de les seves emissions radiofòniques. El programa "Un món de músiques", músiques d'arreu, ha cobert una franja destinada a incorporar altres músiques d'arreu. Aquest també és el cas de la música de cinema, amb el programa "El setè sentit" o la millor música de jazz, integrada als programes "Jazz obert" i "Jazz estudi", l'un de caràcter divulgatiu i l'altre més històric.

Una altra de les propostes agosarades ha estat la d'iniciar una sèrie de capítols titulats "Temptats per la música", en què es parla de tota una sèrie de pensadors, de Rousseau a Canetti, que han tingut la música molt present en la seva vida, encara que no s'hi hagin dedicat.

Tenint en compte la importància històrica i present del món coral a Catalunya, s'ha incorporat un programa setmanal dedicat a difondre el repertori coral de tots els temps amb especial atenció a informar dels concerts i les activitats que es desenvolupen al nostre país, i sobretot destinat a oferir la música que es genera dins d'un dels àmbits més actius. Aquest és el programa "A tot cor".

No podem passar per alt, a més de les seleccions musicals més diversificades que formen el gruix de la graella de la programació, aquelles espais que comencen a ser un clàssic de l'emissora però que il·lustren gèneres o èpoques fins al detall. Parlem de programes com

ara "Qui té por del segle XX?", "El gran segle", "Una tarda a l'òpera" o "Grans obres".

"La setmana de...", que cobreix diàriament la franja de primera hora de la tarda, tracta temes monogràfics de caràcter musical, social, històric o artístic en general, vinculats a obres musicals. I encara una altra novetat de la temporada que no podem passar per alt, és el programa "L'arca musical", que està dedicat específicament i per primera vegada, al món dels nens.

Continua l'espai setmanal "So de cobla" dedicat a presentar la música i les activitats de la cobla, que ha passat a incrementar la proposta de concerts que dins d'aquest gènere propi del país sempre ha format part important de la programació musical de l'emissora.

Dins de l'àmbit de la música catalana, s'ha posat en marxa una sèrie específica dedicada a la història de la música dels Països Catalans, "Vistes al mar", un programa que compta amb la participació de músics o musicòlegs especialistes en diferents capítols de la nostra història musical, amb la col·laboració del Consell Català de la Música.

CATALUNYA CULTURA

Catalunya Cultura vol ser un canal de referència per estar ben informat de la realitat cultural que ens envolta, contemplada amb els ulls de qui va més enllà dels titulars.

L'objectiu és divulgar tot allò que es considera cultura, amb una mirada àmplia i plural. I crear un estat d'opinió al voltant de les iniciatives que fan possible la tria d'una forma de vida; un sistema d'educació per als fills o un país per fer turisme.

Els protagonistes de la cultura no són únicament els responsables polítics i els organitzadors: la gent del carrer, aquells que llegeixen els llibres, o que obren materialment les portes d'un teatre, també ho són.

Catalunya Cultura, amb la intenció d'oferir un resum ampli de totes les veus, assisteix a les diferents activitats culturals per conèixer l'opinió dels que hi han pres part com a espectadors o receptors.

La música té un paper protagonista. És present a totes les franges horàries: les notícies musicals, l'activitat d'artistes i creadors, l'actualitat i la seva presència es combinen amb les propostes dels professionals del canal que es responsabilitzen de la franja nocturna.

Catalunya Cultura està formada per un equip sòlid, interdisciplinari i al servei de l'actualitat i la realitat cultural del país i del món. En tot moment, els noms dels professionals que signen el seu treball van unit al del canal. Els equips de treball estan integrats per periodistes, realitzadors, tècnics de so, productors i experts o especialistes en les temàtiques tractades, que es responsabilitzen de les diferents franges horàries.

Els professionals posen veu, so i personalitat a cadascuna de les franges i comparteixen l'antena amb experts i especialistes de diverses disciplines, o amb els protagonistes de la notícia, i amb un denominador comú: són la veu de Catalunya Cultura i les seves intervencions són breus, concretes i directes, amb l'objectiu d'oferir una ràdio àgil, informativa i fàcilment identificable.

Crítics musicals, literaris i artístics; professors universitaris; pensadors; poetes; escriptors; filòsofs; humoristes; educadors; compositors; ballarins; científics... Ells i els professionals de Catalunya Cultura contribueixen a la formació d'opinions i criteris propis sobre les realitats culturals del món.

RESUM DE L'ANY

Catalunya Cultura es dirigeix als oients de forma individualitzada amb la intenció de fidelitzar la seva audiència i convertir-se en emissora de referència com a font de nous coneixements. La seva voluntat és ampliar el concepte de cultura i incorporar als continguts diaris, espais que potenciïn els valors i la reflexió, com ara la filosofia i la psicologia.

L'objectiu de la temporada 2004 va concentrar-se en la creació d'un model de programació capaç d'oferir informació pròxima, interessant i atractiva que provoqués interès pels llibres, els personatges o els fets més destacats de la cultura del país.

De dilluns a divendres, Catalunya Cultura estructura els seus continguts de 8.00 a 22.00 hores en franges horàries de dues hores amb programació específica: actualitat i opinió; societat; cultures del món; temps d'oci; educació; entreteniment i vida universitària, i actualitat i reflexió. De les 22.00 hores i fins a les 8.00 del dia següent, s'ofereix una selecció musical acurada.

Els caps de setmana s'articulen en torn a la cultura tradicional i popular; els interessos juvenils; la poesia; les novetats musicals en català; els sentiments que trobem a la literatura i les informacions de servei públic a tots aquells que circulen per les carreteres catalanes.

Captar l'interès del públic jove va ser un dels objectius de Catalunya Cultura de cara al 2004. Amb aquesta finalitat, entre les 18.00 i les 20 hores, es va donar veu als joves per mostrar les seves inquietuds, interessos i activitats, lluny del perfil conflictiu i superficial que s'associa generalment a aquest sector de la població.

Una de les novetats de la programació d'aquesta temporada va ser la realització d'un informatiu juvenil i d'un concurs educatiu basat en el coneixement de la llengua. En aquest sentit es va col·laborar estretament amb la Direcció General de Recerca i la Direcció General de la Joventut per divulgar les seves activitats. Aquests acords han garantit la presència directa de la veu dels joves a Catalunya Cultura.

Al llarg de tota la temporada, Catalunya Cultura ha traslladat les seves unitats mòbils, l'estudi mòbil i els seus periodistes a tots els llocs del país on s'han produït notícies culturals: lliurament dels Premis Nacionals de Cultura al TNC de Barcelona, Festival de Poesia a Sant Cugat, Fira d'Espectacles d'Arrel Tradicional a Manresa, cloenda del Fòrum Universal de les Cultures a Barcelona, del concert de l'Onze de setembre a l'Arc del Triomf de Barcelona, lliurament dels

premis Octubre... són algunes de les activitats que s'han transmès en directe.

NOU MODEL 2004-2005

La programació començada amb data setembre 2003 va continuar vigent fins el juny del 2004. El mes de juliol va començar a gestar-se el nou model que s'havia d'implantar en començar la nova temporada 2004-2005, al mes de setembre.

Es va estructurar la programació matinal incorporant les noves orientacions de realització que a partir de setembre havia de ser senyal d'identitat del canal: continguts amb temps en antena limitat, música, varietat de veus i participació dels oients.

NOUS FORMATS

Es van experimentar nous formats amb la presentació de la música amb "Sonora" (14 a 15 dilluns a divendres), "Músics de carrer" (15 a 16 hores dilluns a divendres), "El tren eclèctic" (19 a 20 hores de dilluns a divendres), "Dames dives, reines i Madonnes" (21 a 22 de dilluns a divendres).

EL FÒRUM DE LES CULTURES

Un dels protagonistes de l'estiu 2004 va ser el Fòrum de les Cultures.

Catalunya Cultura hi va ser present amb la transmissió dels concerts i l'emissió diària del programa "Humanitat relativa" (20 a 21 hores de dilluns a divendres). Es va aprofitar la presència a Barcelona per participar a la programació teatral del Fòrum, d'artistes de diferents nacionalitats, per elaborar un programa sobre la vida dels creadors d'espectacles al carrer: "Jhalak" (15 a 16 diumenges). Totes les exposicions programades al Fòrum dins del recinte propi i de diferents sales i museus de Catalunya es van donar a conèixer els dissabtes i diumenges de 16 a 17 hores a "Espais Fòrum"

PRODUCCIONS PRÒPIES A L'ESTIU

Al llarg de l'estiu, els diumenges de 13 a 14 hores es van emetre dues produccions pròpies vinculades amb l'actualitat: tres programes dedicats al 30è aniversari de Dagoll Dagom i tres més dedicats a Apel.les Mestres amb motiu del seu centenari.

CATALUNYA CULTURA I ELS JOVES

Els joves van tenir un especial protagonisme durant els caps de setmana. Els diumenges, de 12 a 13 hores, la sèrie "Europa Quaderns de Viatge" mostrava i comparava la realitat dels joves de diferents països. Dissabtes i diumenges, de 14 a 15 hores, "2pi r" presentava amb un nou format l'activitat juvenil relacionada amb la cultura popular. Dissabtes de 13 a 14 hores, dins l'espai "Això és com tot", joves de diferents professions posaven en comú la seva forma de vida.

INFORMACIÓ INTERCULTURAL

Una altra de les apostes de la temporada va ser CC MOSAIC, un espai informatiu intercultural adreçat a les comunitats llatinoamericana, àrab i amazic, realitzat en la seva llengua d'origen. Amb notícies, entrevistes, agendes, consultes, ofertes de treball, espai lingüístic i música.

COMERCIAL

Els ingressos publicitaris de Catalunya Ràdio, SRG, SA. en l'exercici 2004 han estat de 13.451.000 €. Això equival a un augment superior al 8% respecte a l'exercici 2003.

La inversió total publicitària del mercat ha estat del 6,9%, mentre que la del sector radiofònic ha estat del 6,3%, segons dades facilitades per l'INFOADEX.

Aquest augment, dins del context moderat del creixement global publicitari, es dona després del tancament aconseguit el 2003 del 12,20% per sobre respecte al 2002.

Satisfer les necessitats dels nostres anunciants establint fórmules comercials que s'adaptin a les seves necessitats, propiciar el patrocini dels diferents espais radiofònics, així com també la signatura de contractes per tot l'any, han contribuït a la consecució d'aquests resultats.

MÀRQUETING

IMATGE CORPORATIVA

El departament de màrqueting de les nostres emissores ha realitzat un estudi dels diferents logotips corporatius i les seves aplicacions.

CATALUNYA CULTURA

S'aprova definitivament el nou logotip de l'emissora com a base en la nova estratègia iniciada. Cerca un públic més jove a través d'una aposta programàtica més moderna i una imatge gràfica més actual.

El nou logotip ha estat dissenyat i executat pel personal de Catalunya Ràdio.



RADIODIFUSIÓ DE CATALUNYA

Es crea la nova identificació de la marca que engloba la totalitat de les nostres emissores per equiparar-nos a Televisió de Catalunya i crear així un sentit comú d'exploració corporativa.

Després de diverses propostes de noms, ens inclinem per Radiodifusió de Catalunya.

SORTIDES

Conscients de la importància promocional de les sortides de programes a l'exterior i l'apropament dels programes de la "Ràdio Nacional de Catalunya" als ciutadans del país, s'ha incrementat l'organització de sortides de programes a locals on el públic hi pot assistir en directe, vetllant en tot moment perquè aquest tipus d'acció mai resulti deficitària des d'un punt de vista econòmic i mirant de realitzar una correcta distribució geogràfica en el territori.

PUBLICITAT

Per 11a temporada consecutiva, **LÍDERS**

Ho sabíem...!



CATALUNYA RÀDIO és l'emissora més escoltada del país amb 610.000 oients diaris.
"El matí de Catalunya Ràdio" amb Antoni Bassas, i "Versió original" de Toni Clapés, són líders indiscutibles de les franges de matí i tarda.
Al migdia, els programes "Tal dia farà un any", "La solució" i "Si més no" són els més destacats. I al cap de setmana, "El suplement" de Xavier Solà és el preferit per l'audiència a Catalunya.
Pel seu rigor i qualitat, els nostres informatius i programes esportius continuen sent els més valorats.

CATALUNYA
RÀDIO

La ràdio nacional de Catalunya

El departament de màrqueting ha assumit íntegrament la creativitat de tota la comunicació publicitària de les 4 emissores, històricament encarregada a agències externes, i ha propiciat diverses i variades campanyes publicitàries.

INTERCANVIS

Seguint la feina realitzada en temporades anteriors, cal mostrar la nostra imatge lligada als principals esdeveniments culturals, socials i esportius del nostre país.

L'estratègia marcada per la nova direcció és aprofundir aquest aspecte en relació amb la difusió de CATALUNYA CULTURA i aprofitar la seva nova imatge corporativa en un sentit de proximitat.

Els intercanvis, a més, ens han de permetre descentralitzar la nostra imatge, massa vegades lligada al que succeeix a la Barcelona capital, i estar presents geogràficament en un sentit d'apropament i complicitat amb el teixit social comarcal.

Hem iniciat noves experiències promocionals i publicitàries amb sectors poc afins a la ràdio fins ara, i hem obtinguts extraordinaris resultats (sector editorial, etc.).

Si cal ser la ràdio de referència en un sentit periodístic i d'audiència, també hem de vetllar pel lideratge en un sentit de presència corporativa i promocional.

PROGRAMES

Donem un servei integral de suport als programes que així ho sol·liciten, amb propostes diverses de promoció, concursos, organització de concerts o altres.

ÀREA TÈCNICA I D'EXPLOTACIÓ

Des de l'Àrea Tècnica i d'Explotació s'ha treballat per consolidar els objectius i l'esperit previstos en exercicis anteriors, per assolir un clima d'entesa i consens entre tots els departaments interns i externs als quals s'ofereixen serveis, amb l'objectiu de millorar els mètodes de treball, el rendiment i l'eficàcia en la consecució de les fites inicialment previstes.

Promoure l'estalvi, tant en els mètodes de treball com en les inversions que es fan i la tecnologia que cal desenvolupar, sense deixar de ser competitius i de ser referent en l'entorn radiofònic general, ha estat l'objectiu durant l'any.

Un altre dels camps als quals s'ha dedicat l'activitat de l'Àrea Tècnica i d'Explotació han estat les relacions amb els companys de viatge i socis tecnològics en el mapa radioelèctric català, com ara el Centre de Telecomunicacions Tradia o bé la STSI, així com amb la DGMAGC, i això també serà objecte d'ocupació en el futur.

D'altra banda, cal considerar l'activitat realitzada durant aquest exercici 2004 per millorar la integració i la coordinació en la realització de la pròpia activitat entre totes les empreses que conformen la CCRTV, tot mantenint la nostra identitat.

La formació del personal, com a principal actiu d'inversió, en tots els àmbits del treball, ha estat ben present l'any 2004.

El Departament de Manteniment Tècnic ha continuat assumint grans reptes tecnològics aquest any 2004. Catalunya Ràdio vol ser present en aquelles noves tecnologies que surten al mercat i que han de seguir donant el lideratge en el sector.

Així, s'han dedicat els esforços l'any 2004 a la consolidació, d'acord amb les indicacions de la Direcció General, de les emissions en DAB, a la digitalització global de la infraestructura tècnica, als serveis digitals, i a la consolidació del projecte d'automatització de les redaccions amb l'aplicatiu Dalet Plus. Les comunicacions han estat d'importància estratègica.

La coordinació de l'activitat interna, pel que fa a les grans decisions tecnològiques estratègiques que permetin un grau d'integració més gran entre totes les empreses del grup CCRTV, ha requerit també l'atenció del departament durant el 2004. Aquest factor passarà a ser missió permanent en exercicis futurs.

El departament ha participat també de forma notable en la regularització del nostre inventari, iniciada l'any 2003 i amb continuïtat aquest 2004.

DISCOTECA CATALUNYA RÀDIO

La Discoteca del grup d'Emissores de Catalunya Ràdio dona servei als usuaris amb el següent horari: catorze hores diàries de dilluns a divendres (de 8'00 a 22'00 hores) i quatre hores els dissabtes (de 10'00 a 14'00 hores).

Les tasques realitzades pel departament estan centrades bàsicament en l'atenció de les demandes dels professionals i usuaris que necessiten el nostre assessorament així com de les necessitats pròpies de la programació de les emissores del grup.

A banda de l'atenció a les freqüents peticions dels usuaris, cal tenir en compte el volum de feina que representa per a la Discoteca la preparació diària de les seleccions discogràfiques i/o fonogràfiques de les emissores eminentment musicals (com, per exemple, Catalunya Música).

És molt important comentar que durant l'any 2004 s'ha produït un considerable nivell de demandes i sol·licituds per part dels nostres usuaris (tant de material com d'assessorament) com a conseqüència de les característiques de la programació de les quatre emissores de Catalunya Ràdio. En concret, el tipus de programació dels canals generalistes (com Catalunya Ràdio i també Catalunya Cultura) fa que hi hagi molts professionals que necessiten d'aquest departament.

El nivell d'informatització què gaudeix la Discoteca permet, afortunadament, portar un control molt rigorós de tot el material discogràfic i fonogràfic de l'arxiu, especialment del sistema de préstec de documents als usuaris. Les diferents bases de dades

informatitzades també han permès optimitzar el servei que es dona a les persones que necessiten documents fonogràfics i discogràfics.

Cal remarcar també que des de fa dos anys, aproximadament, es disposa d'un servidor compartit amb la discoteca de Televisió de Catalunya que permet intercanviar arxius sonors de manera molt ràpida. Aquesta eina informàtica ha permès millorar de forma notable el nivell del servei.

A partir d'aquesta experiència amb aquest servidor informàtic compartit, s'està començant a treballar conjuntament amb els professionals de TV3 per posar en marxa un projecte de digitalització dels respectius arxius discogràfics. Aquest és un objectiu molt ambiciós ja que representa un canvi radical en la gestió dels documents sonors.

En quant al fons musical de la Discoteca, hem de fer constar que l'any 2004 el pressupost destinat a l'adquisició de discos ha permès adequar d'una forma molt satisfactòria les necessitats del departament per tal de poder garantir la qualitat del fons fonogràfic.

En l'apartat de producció pròpia, cal explicar també el considerable volum que va adquirint el nostre arxiu de programes editats, dramàtics, concerts, programes especials, sèries, enregistraments i, en definitiva, el que representa per al nostre departament el fet de poder incorporar dia a dia tots aquests documents.

En aquest sentit, actualment la pràctica totalitat dels enregistraments de producció pròpia dels quatre canals ja ens arriben en suport informàtic (magneto òptic). Això representa que es poden guardar més programes en menys espai físic i que, per tant, millora de forma considerable la capacitat de l'arxiu.

UAL (UNITAT D'ASSESSORAMENT LINGÜÍSTIC)

La Unitat d'Assessorament Lingüístic presta el servei de correcció de tots els textos que s'han de llegir per antena, d'assessorament als redactors i realitzadors sobre els dubtes que se'ls puguin plantejar, i de seguiment de l'antena per detectar-hi problemes lingüístics que s'hagin de corregir.

L'activitat de correcció i assessorament, que ocupa la major part del temps de treball dels lingüistes, genera la necessitat de fixar-ne els criteris. Per això, des de l'any 1986, Catalunya Ràdio disposa de les *Orientacions Lingüístiques*, i a partir de l'abril del 2003, la UAL va treballar per recollir-les, refoses amb el *Llibre d'estil* i els *Criteris*

lingüístics sobre traducció i doblatge de TV, i les diverses llistes de paraules i d'observacions que tenien recollides els lingüistes tant de la ràdio com de la televisió com els d'Interactiva, van constituir la base d'un web d'assessorament lingüístic que de moment porta el títol de "AIXÍ", que des del mes de juny del 2004 està actiu i obert al personal de les empreses de la CCRTV. En aquest web, els noms estrangers es presenten amb transcripció fonètica i, començant pels relacionats amb la música clàssica, amb so associat, i així es pot escoltar com sonen. A partir del setembre del 2004, la UAL ha assumit la feina de manteniment del web i incorporació de nous continguts, amb la col·laboració dels lingüistes de TV3 i d'Interactiva, amb l'objectiu de preparar-lo per posar-lo a Internet durant el 2005 amb el nom definitiu d'"És a dir".

Empreses Tecnològiques i de Serveis

EMPRESSES TECNOLÒGIQUES I DE SERVEIS

A més de Televisió de Catalunya i Catalunya Ràdio, la Corporació té altres empreses tecnològiques que desenvolupen productes d'última generació i que van des de pàgines web a aplicacions interactives per a televisió, passant pels sistemes informàtics més avançats.

Les Empreses Tecnològiques i de Serveis constitueixen un projecte global de modernització de l'estructura tecnològica de les empreses de la CCRTV. Aquest projecte preveu posar al servei de totes les empreses de la CCRTV i altres empreses externes els coneixements tecnològics i operatius adquirits al llarg dels anys i els que s'hi puguin anar afegint en el futur. El projecte consta de tres àmbits:

- El corresponent a sistemes i software de gestió i software de producció audiovisual i arxiu, gestionat a través de l'empresa Serveis Generals.
- El corresponent a aplicacions interactives, informació meteorològica i sistemes automàtics d'accés i presentació de la informació per televisió, gestionat a través de l'empresa TVC Netmèdia Audiovisual.
- El que fa referència a l'adaptació/publicació de continguts de la CCRTV en els nous suports tecnològics (Internet, comunicacions banda ampla, telefonia mòbil, televisió interactiva), gestionat a través de l'empresa CCRTV Interactiva.

CCRTV INTERACTIVA

Després dels primers anys d'activitat (des del 2001), en què CCRTV Interactiva ha consolidat els serveis d'internet, el 2004 ha estat l'any de l'expansió a les altres plataformes, complint la missió que té encomanada: "...l'explotació i comercialització dels serveis de comunicació interactius de Televisió de Catalunya (TVC) i Catalunya Ràdio, SRG, SA".

Durant l'exercici 2004, la companyia ha complert la seva missió de dotar la CCRTV, Televisió de Catalunya i Catalunya Ràdio de nous canals i serveis interactius que permeten als ciutadans ampliar les seves oportunitats de formar-se, informar-se i entretenir-se amb els continguts de les empreses de la CCRTV, a través dels nous dispositius i mitjans de comunicació: Internet, banda ampla, telèfons mòbils, etc.

Aquests nous mitjans de la CCRTV són sens dubte un avantatge competitiu important perquè la CCRTV segueixi jugant un paper clau en el cada cop més proper "futur digital" dels mitjans de comunicació.

OBJECTIUS

Durant l'any 2004, CCRTV INTERACTIVA s'ha organitzat de forma matricial a l'entorn de dos grans eixos: l'eix temàtic, que ja existia des de la creació de la companyia, amb els serveis clàssics d'Informatius, Esports, Joves, Infantils, Música, Portal de TVC, etc.; i un nou eix segons el canal utilitzat: Telefonia mòbil, Banda ampla, Teletext i Jocs i Comunitats. Amb aquesta estructura matricial s'ha aconseguit el doble objectiu d'impulsar els continguts i, alhora, elaborar una oferta atractiva en cada un dels canals de distribució que utilitzem.

L'objectiu final, com sempre, ha estat el de desenvolupar una relació personalitzada amb els usuaris, donar-los millors serveis, oferir-los la possibilitat d'utilitzar els mateixos serveis d'informació i d'entreteniment de la CCRTV a través de qualsevol dispositiu: ordinador, televisor digital, telèfon mòbil, etc. , des de qualsevol lloc del món i en tot moment.

Els objectius de l'any s'han assolit tant pel que fa l'audiència, com a nivell de producte, com a nivell econòmic. A continuació, es destaca breument els fets més significatius de l'any:

CONTINGUTS I AUDIÈNCIA

El 2004 s'han consolidat els productes i serveis d'Internet, amb una audiència de més de 360 milions de pàgines vistes (OJD, desembre 2004). La CCRTV ha mantingut i superat la seva posició de lideratge a Internet, amb una quota del mercat en català superior al 80% (un 10% més que el 2003), auditat per OJD. Som el tercer mitjà de comunicació de l'Estat espanyol (OJD).

Tenim més de 530.000 usuaris registrats a serveis Interactius. El registre d'usuaris ha estat un dels eixos principals de l'estratègia de CCRTV Interactiva. Es tracta de captar i fidelitzar el màxim nombre d'usuaris possible, de disposar del seu perfil i mantenir-hi un diàleg freqüent que enriqueixi la seva experiència amb els serveis interactius de Televisió de Catalunya, Radiodifusió de Catalunya i Corporació Catalana de Ràdio i Televisió.

Però l'objectiu més important del 2004 han estat els serveis de vídeo i àudio via Internet, en directe i sota demanda. S'han aconseguit xifres rellevants d'streaming d'àudio i vídeo, amb més de 900.000 peticions i quasi 300.000 hores consumides durant l'últim trimestre de l'any.

CCRTV Interactiva ha desenvolupat i llançat el desembre del 2004 el 3alacarta, el servei que permet veure per internet molts dels programes i la programació en directe de Televisió de Catalunya. S'ha ampliat l'oferta de continguts audiovisuals per Internet en els dues versions: banda estreta i banda ampla, reforçant la identitat i la presència de la CCRTV en aquests nous canals, i facilitant el consum dels nostres serveis audiovisuals per part dels usuaris a qualsevol hora i des de qualsevol lloc. És el primer pas del projecte Catalunya a la Carta, una iniciativa de la CCRTV que pretén facilitar als ciutadans l'accés als continguts de la CCRTV de manera asíncrona, en qualsevol moment, i, alhora, impulsar la implantació de la banda ampla a Catalunya.

El TV3TEXT és el teletext més visitat a Catalunya i durant l'any 2004 ha batut rècords d'audiència (arribant a quotes de pantalla del 40%, segons SOFRES). CCRTV Interactiva ja està treballant en la seva versió sobre televisió digital, el teletext digital.

Els serveis de telefonia mòbil també han crescut considerablement durant el 2004: alertes informatives, logos i melodies, jocs,

participació via SMS en els programes de Televisió de Catalunya i Catalunya Ràdio, etc. I el mes d'octubre del 2004, TVC va ser la primera televisió de l'Estat que va emetre a través dels telèfons mòbils de tercera generació.

www.3xl.net

Al maig del 2004 es va remodelar el portal juvenil. Aquesta nova versió de 3xl.net ha quedat finalista en els BDA WORLD GOLD AWARDS, en la categoria de *flash site* (a l'hora del tancament d'aquesta memòria, no es coneixen els guanyadors finals).

www.tvcatalunya.com

A principis d'any, es va estrenar el nou portal de Televisió de Catalunya. El juny del 2004 el portal tvcatalunya.com guanyava el premi PROMAX&BDA 2004 d'Or de Nova York a la Millor Web de Televisió del món. També s'han estrenat nombroses webs de programes de TVC, com www.tvcatalunya.com/elclub, www.tvcatalunya.com/porcamiseria, www.tvcatalunya.com/12punts, etc.

www.telenoticies.com

www.catalunyainformacio.com

Durant el 2004, els portals informatius s'han consolidat com a referents informatius a la xarxa, aconseguint alts índexs d'audiències en cobertures *online*, com la dels atemptats de l'onze de març del 2004 a Madrid i la de les eleccions generals. El dia 11/03/2004, entre les 9h i les 12.30h, l'audiència d'internet de TV3 va triplicar la del canal de televisió.

www.elsesports.net

El maig del 2004, el portal esportiu va registrar més de 17.000 connexions d'arreu del món per veure el partit de futbol entre la selecció de Catalunya i la del Brasil en directe per Internet. Elsesports.net, creat el 2003, és la plataforma interactiva dels continguts esportius de la CCRTV i ha estat guardonat com el millor web d'esports en català en la segona edició dels premis de periodisme esportiu que organitza la Secretaria General d'Esports de la Generalitat de Catalunya.

www.3alacarta.com

El desembre del 2004 es va llençar el 3alacarta, el servei que permet visualitzar des d'Internet, en qualsevol moment la programació en directe de tots els canals de Televisió de Catalunya i, a la carta, programes emesos amb anterioritat. 3alacarta ofereix més d'11.000 vídeos (4.000 hores) dels programes de Televisió de Catalunya.

El 3alacarta, ha guanyat el premi Laus 2005 de disseny en la categoria Interactius Website/Portal. També ha quedat finalista en els PROMAX WORLD GOLD AWARDS en la categoria de WEBSITE - TV Station (Interactive Media). A l'hora del tancament d'aquesta memòria no se saben els guanyadors finals.

TELEFONIA MÒBIL

Televisió de Catalunya ha estat la primera TV comercial generalista que ha emès el seu senyal per telefonia mòbil de 3^a generació (UMTS). (Octubre del 2004, en aliança amb AMENA). D'altra banda, el 2004 s'ha creat també el portal mòbil de TV3, de navegació WAP, amb accés a la programació i l'actualitat dels principals portals.

JOCS I COMUNITATS

El 2004 la companyia ha llançat el joc multiplataforma de futbol JaTenimEquip, amb el qual els espectadors de Televisió de Catalunya i els usuaris del portal elsesports.net podran convertir-se en entrenadors del Barça, l'Espanyol o el Reial Madrid. JaTenimEquip i Espai8 (octubre 2003) són dos jocs multiusuari i multiplataforma que utilitzen els canals interactius per crear comunitats digitals en català.

Espai8 ha quedat finalista en els BDA WORLD GOLD AWARDS, en la categoria de Interactive game. A l'hora del tancament d'aquesta memòria no se saben els guanyadors finals.

TV DIGITAL TERRESTRE

Durant el 2004, s'han seguit desenvolupant serveis interactius per a TV Digital, basats en els continguts de TVC i en els serveis Interactius que oferim via Internet. És el cas de La Marató 2004, la prova pilot Micromercats, el Portal 3xl.net, prototips de publicitat (Estrella Damm), diversos concursos, i el nou teletext digital.

EVOLUCIÓ DELS NEGOCIS I SITUACIÓ DE LA SOCIETAT

Després de l'inici de les activitats del 2001 i d'haver entrat en plena explotació el 2002, l'exercici 2003 ha estat un any de consolidació de les activitats de CCRTVI, d'acord amb la missió que té encomanada: "...l'explotació i comercialització dels serveis de comunicació interactius de Televisió de Catalunya (TVC) i Catalunya Ràdio, SRG, SA" (CR).

CCRTV SERVEIS GENERALS

L'exercici 2004 ha resultat un any excel·lent des del punt de vista de consecució dels objectius del negoci extern. A part de finalitzar amb èxit la instal·lació del sistema de gestió digital (DIGITION) al Fòrum de les Cultures 2004 i a la Universitat de Lleida, es va aconseguir guanyar el concurs públic per a la gestió digital de la nova televisió autonòmica de Balears, IB3. Quant a software de gestió, es van aconseguir projectes per a la implantació de la gestió de la producció de programes (PROA) amb dues de les productores més importants d'Espanya, Gestmusic i Globomedia; i pel que fa a la gestió comercial de publicitat (COVI), es va finalitzar el projecte amb la FORTA i es va aconseguir un nou contracte amb la televisió de Castilla La Mancha.

Quant a activitats internes per a les empreses de la CCRTV, s'han dut a terme els projectes següents:

INFRASTRUCTURA

Al capítol d'infraestructura durant l'any 2004, s'han emprès els treballs següents:

- ✓ **Substitució de la intranet per un Portal amb eines de comunicació, col·laboració i autoservei:** instal·lació d'una nova plataforma més potent, integrable i segura, que haurà de servir de suport al nou portal d'empleats (B2E) de la CCRTV.
- ✓ **Completar la migració de correu de l'entorn Exchange 5.5 a Exchange 2000:** aquest canvi permet garantir la recuperació de les dades en cas de qualsevol incident amb el servei.
- ✓ **Redundància de la SAN (*Storage Area Network*):** instal·lació d'un sistema d'emmagatzematge centralitzat redundat en una segona ubicació i sincronització amb la primera. La redundància permet oferir més seguretat davant de desastres.
- ✓ **Solució *anti-spam*:** posada en marxa d'un sistema de filtratge més efectiu de correu escombraria. Actualment es filtra una mitjana de 30.000 correus diaris d'aquest tipus.

- ✓ **Migració i *backup* d'iNews:** amb aquests canvis s'ha augmentat la seguretat del sistema i s'ha millorat quant a la capacitat d'integració amb el sistema de gestió de vídeo de la digitalització de les redaccions.
- ✓ **Clúster de servidors ofimàtics:** s'ha redundat el sistema que gestiona el servei d'impressió per augmentar-ne la seguretat i la fiabilitat.
- ✓ **Metadirectori:** integració d'un metadirectori d'usuaris sincronitzat amb Netware, Exchange, iNews i la base de personal del sistema de RR.HH. La idea és que el manteniment d'usuaris dels diferents sistemes se sincronitzi amb les altes i baixes de personal que gestiona RR.HH.

SOFTWARE

Pel que fa referència a desenvolupament de software, durant l'any 2004 s'ha estat treballant en els projectes següents, alguns dels quals tindran continuïtat en el 2005, que és quan s'implantaran:

- ✓ **2n. tram de PROA (cicle complet de gestió d'una producció audiovisual):** durant l'exercici 2004 s'ha portat a terme l'anàlisi funcional. El desenvolupament de l'aplicació ha quedat per al 2005.
- ✓ **Nou sistema de planificació de les autopromocions a la graella de programació.**
- ✓ **Datamart:** Nou sistema per l'explotació de dades i "reporting" de la companyia. S'ha posat en funcionament la part financera corresponent a compte de resultats, balanç i seguiment pressupostari.
- ✓ **Reconducció de campanyes publicitàries:** nou sistema de replanificació de campanyes de publicitat comercial per a TVC en funció de les realitats aconseguides.
- ✓ **Recursos humans:** implantació d'una nova gestió pel control i seguiment de vacances del personal.
- ✓ **Enllaç de la gestió de socis del Club Súper 3 amb la web:** sistema que permet al públic donar-se d'alta al club directament des de la web.

- ✓ **Posada en funcionament del nou sistema de preparació per a l'emissió digital (*play-out*) a Producció Interna de TVC.**
- ✓ **Adaptació del sistema digital TVC per incorporar nous tipus de material a banda de vídeo:** text, àudio, fotografies, etc.
- ✓ **Inici del desenvolupament d'un sistema per digitalitzar automàticament l'històric d'imatges de TVC.**
- ✓ **Adaptació de programaris per a la recepció i tractament de dades de les eleccions 2004.**

També s'ha continuat a bon ritme el procés de renovació i actualització de maquinari, tant pel que fa a servidors, com a estacions de treball d'usuari final i elements perifèrics.



TVC MULTIMÈDIA

TVC Multimèdia, SL és una societat sense activitat productiva i com a únic actiu té les participacions en altres societats.

TVC NETMÈDIA AUDIOVISUAL, S.L.

L'any 2004 ha estat un bon any per a Netmèdia, on bàsicament destaquem els següents fets:

L'important creixement en facturació de la línia de negoci representada per la plataforma AUTOMATIC TV, iniciant l'exportació d'aquesta plataforma cap a Mèxic i cap als Estats Units. També s'ha mantingut una constant línia de millora i de generació de nous productes per a aquesta plataforma.

En relació amb les aplicacions interactives basades en MHP, ens estem consolidant com a empresa referent a Espanya, participant activament en diferents Fòrums tant a nivell estatal (Ministeri) com Europeu (CEE) i participant en diversos projectes d'alt nivell d'innovació.

Una de les fites més importants ha estat la realització del projecte pilot de televisió digital anomenat MICROMERCATS.

Passada la important crisi que ha viscut el sector, s'ha mantingut la venda de continguts meteorològics de la marca SAM per a Internet, telefonia mòbil i premsa escrita, on continuem sent líders a nivell estatal.

Hem mantingut la producció del CANAL METEO, canal que continua present a la graella de la nova plataforma DIGITAL+. AL mateix temps, continuem realitzant aplicacions interactives per a aquesta plataforma.

La consolidació de les retransmissions de les sessions del Parlament de Catalunya, amb la producció del Canal Parlament i el manteniment de la gestió de les tasques de producció de TVCI.

Hem continuat i augmentat la nostre aposta cap al R+D+i, on volem arribar a ser un referent en temes de recerca relacionada amb el món audiovisual, tant de nous continguts com en temes de noves tecnologies dins de l'entorn de la TV digital.

D'altra banda, ja aquest 2004, si bé tindrà molt més impacte el 2005, s'ha engegat el procés de canvi de les nostres oficines a l'Edifici IMAGINA, a Esplugues de Llobregat. Aquest canvi ens ha de permetre

un augment de les sinergies amb la resta d'empreses tecnològiques del grup CCRTV.



ACTIVA 3 SOLUTIONS AND TECHNOLOGIES

Activa 3 és una societat sense activitat des de la seva constitució.

TVC EDICIONS I PUBLICACIONS

L'objectiu de TVC Edicions com a editora musical és contribuir a preservar i controlar els continguts de les produccions audiovisuals de les empreses de la CCRTV, en les quals s'integren de forma molt destacada les obres musicals encarregades, creades, interpretades i enregistrades expressament per als seus programes. En aquest àmbit d'activitat, la companyia vetlla per les obres del seu catàleg, en fomenta l'ús, en verifica les liquidacions dels drets d'autor i en controla la difusió, entre altres accions.

L'activitat de la societat com a empresa discogràfica, amb el segell TVC DISC, ha quedat reduïda durant l'exercici a les produccions iniciades amb anterioritat.

INTRACATALÒNIA, S.A.

Relació de les principals activitats de l'Agència Catalana de Notícies durant l'exercici 2004.

LABORALS: S'estabilitza la plantilla en 24 persones (18 contractes indefinits i 6 d'eventuals) per aconseguir l'objectiu de consolidar la producció informativa de l'agència.

CONTINGUTS: Els dos operatius més importants de l'any s'organitzen coincidint amb les Eleccions Generals a Corts (març) i amb les Eleccions al Parlament Europeu (juny), que s'executen amb els mateixos criteris informatius de la resta de mitjans de la CCRTV.

NOUS SERVEIS: S'estrenen les noves *newsletters*, que s'han redissenyat i que presenten, com a principal novetat, la introducció d'una modalitat de pagament que coexisteix amb la gratuïta. El pagament del servei es gestiona electrònicament amb la participació de Caixa Catalunya

TECNOLOGIA: El mes de gener entra en funcionament el servidor propi de l'agència, instal·lat en règim de *housing* a l'empresa Al-pi. La conseqüència directa és que s'agilitza el trànsit i s'incrementen els accessos a la pàgina web.

PRODUCCIÓ: La producció mitjana de notícies se situa en les 165 diàries, però amb l'entrada en servei del servidor propi s'aconsegueix incrementar la sol·licitud de pàgines, que supera les 150.000 mensuals, i el consum de notícies, que s'aproxima als vuit-cents diaris de mitjana en tancar l'any.

VÍDEO: Onze redactors segueixen un curs de vídeo amb l'objectiu d'estar preparats per quan es pugui posar en marxa aquest nou servei. S'inicien les primeres proves de transmissió d'imatges a través de la xarxa i s'espera tenir enllestit tot l'operatiu a finals del primer semestre del 2005.

COOPERACIÓ: El 17 de novembre es decideix en una reunió celebrada a Valladolid posar en marxa el portal www.interagencias.com com a eina de prova del projecte d'intercanvi de serveis entre les agències de notícies d'Aragó, Canàries, Castellà i Lleó, Euskadi, Galícia i l'ACN.

COMERCIAL: El mes de novembre es contracta una persona per posar en funcionament el servei de relació amb els clients. Les primeres accions es concentren en la disminució de la morositat i en la captació de mitjans que fins el 31 d'octubre s'havien beneficiat del

conveni firmat amb el Consorci Local i Comarcal de Comunicació. A finals d'any la facturació mensual en nous clients superava els 2.600 €.

CANVI DE LOCAL: A mitjans d'octubre es fa el trasllat a la nova seu de la Gran Via de Girona, que representa disposar d'un local més gran, més modern, més cèntric i més econòmic que el que es tenia al carrer Baldiri Reixach. Són més de 150 metres per un lloguer que no arriba als 1.200 € mensuals.

PROJECTE DE FUTUR: Es presenta a la Generalitat de Catalunya un projecte de futur per a l'ACN, que preveu incrementar la presència al territori, reforçar el servei de les àrees temàtiques i fer un seguiment de les notícies que s'originin a l'Euroregió, amb la creació de corresponsalies a Brussel·les i Madrid. Es remarca el caràcter multimèdia dels serveis i s'intensifica l'aposta per les noves tecnologies, amb l'objectiu de donar un producte de qualitat i competitiu al món de la comunicació local i comarcal. S'aprova el projecte amb una dotació de 3.390.000 € anuals.



FUNDACIÓ LA MARATÓ DE TV3

INTRODUCCIÓ

La Fundació La Marató de TV3 promou, conjuntament amb TVC, el programa La Marató i gestiona els recursos que se n'obtenen. Aquests recursos, més els obtinguts amb altres activitats, són destinats a finançar la recerca científica d'excel·lència en malalties que, per ara, no tenen guariment, i la campanya de sensibilització i de difusió.

La Fundació canalitza els fons recaptats i informa amb transparència de la seva destinació. En aquest sentit i després del procés de selecció, els projectes d'investigació escollits estan sotmesos a un acurat seguiment econòmic i científic, en aquest cas per l'Agència d'Avaluació de Tecnologia i Recerca Mèdiques.

Des del 1992, s'han repartit més de 40 milions d'euros entre 450 projectes de recerca, que es desenvolupen en diversos centres hospitalaris i/o universitaris. Més de 1.500 investigadors s'han beneficiat directament del suport econòmic per continuar portant a terme els seus estudis.

ÒRGANS DE GOVERN

PATRONAT

President : Sr. Joan Majó, director de la CCRTV

Vocals:

* Sra. Marta Aymerich
Directora de la CIRIT

* El president del Consell d'Administració de la Corporació Catalana de Ràdio i Televisió (representació rotatòria)

* Sr. Francesc Escribano
Director de Televisió de Catalunya. Vice-president primer

* Sr. Marc Mateu
Director de La Marató de TV3

* Sr. Jordi Menéndez
Vocal del Consell d'Administració de la Corporació Catalana de Ràdio i Televisió

* Sra. Montserrat Minobis
Directora de Catalunya Ràdio

* Sr. José J. Navas
Departament de Salut. Vice-president segon, Coordinador de la Comissió Assessoradora

* Sr. Antoni Segarra
Secretari general del Departament de Benestar i Família

* Sr. Esteve Mañá
Secretari, no patró

DIRECCIÓ EXECUTIVA

* Sr. Miquel Vilar

COMISSIÓ ASSESSORA

* Dr. José J. Navas
Departament de Salut (coordinador)

* Dra. Marta Aymerich
Directora de la CIRIT

* Dr. Josep M. Borràs
Director científic de l'Institut Català d'Oncologia.

* Dr. Josep Maria Antó
Director de l'Institut Municipal d'Investigació Mèdica.

* Dr. Juan Emilio Feliu Albiñana
Director General de l'Institut de Recerca de l'Hospital Universitari de la Vall d'Hebron

* Dr. Alberto de Leiva Hidalgo
Director de l'Institut de Recerca de l'Hospital de la Santa Creu i Sant Pau.

* Sr. Marc Mateu
Director de La Marató de TV3

* Dr. Romà Pallarés
Director científic de la Fundació August Pi i Sunyer.

* Dr. Ricardo Pujol
Director científic de l'Hospital Universitari Germans Trias i Pujol.

* Dr. Joan Rodés
President de la Fundació Privada Clínic per a la Recerca Biomèdica.

* Sr. Miquel Vilar
Director executiu de la Fundació La Marató de TV3.
* Dr. Ernest Viñolas
Comitè científic de la Fundació Jordi Gol i Gurina.

LA MARATÓ DE TV3 DE 2004

Càncer. Sensibilització, organització, difusió i patrocini

Setmanes abans del programa, la Fundació va posar en marxa la campanya de difusió i sensibilització sobre la malaltia i la logística per a l'organització de les seues telefòniques per a la recepció de donatius.

El 2004, la sensibilització social es va dur a terme per mitjà de 2.880 conferències en centres educatius i cívics de tot Catalunya, adreçada a més de 150.000 persones, la majoria escolars entre 14 i 16 anys. Un total de 220 metges conferencians, formats especialment, hi van participar, amb la col·laboració del Departament de Benestar i Família de la Generalitat.

La promoció social de la Marató es va fer també mitjançant el material gràfic distribuït a les associacions culturals i cíviques que organitzen els centenars d'actes populars de suport a La Marató, els ajuntaments catalans, a través de la col·locació de les pancartes d'adhesió a la campanya pels carrers de la seva població i amb la campanya publicitària (banderoles, opis, etc.).

Per a fer front a les trucades dels milers de persones que van fer els seus donatius, així com als diversos serveis necessaris (guarda-roba, menjador, etc.), es va comptar amb la participació activa i desinteressada de 2.731 voluntaris —representants de 302 associacions en voluntariat del país—, formats i coordinats pel Departament de Benestar i Família. També hi van participar voluntaris de totes les empreses de la Corporació Catalana de Ràdio i Televisió.

A la participació solidària dels col·lectius i entitats, també s'hi va afegir la de 172 empreses catalanes, que van col·laborar desinteressadament donant suport amb el subministrament de material i serveis a les seues.

Per finançar la campanya de sensibilització i difusió de La Marató de TV3, i també per ajudar a sufragar les despeses del seu funcionament, la Fundació va dur a terme la captació de patrocini d'empreses.

En aquesta edició cal remarcar:

- La col·laboració de 527 ajuntaments adherits a la campanya de pancartes.
- La presentació de 52 murals escolars al concurs "Pinta La Marató", que van ser exposats virtualment al web de la Fundació: www.fundaciomaratotv3.org. Els alumnes de l'aula de 1r. d'Integració Social de l'IES Ronda CFGS de Lleida van ser els guanyadors d'aquesta edició.
- La realització de 2.880 conferències a les escoles i centres cívics.
- La campanya de banderoles (3.000) no va tenir lloc només a les 4 capitals, sinó que es va estendre a altres ciutats importants, com ara l'Hospitalet, Manresa, Sabadell, Figueres o la Seu d'Urgell, entre d'altres.
- També es va donar continuïtat a altres fórmules de promoció i de sensibilització de La Marató, com el manifest llegit als teatres la nit abans de La Marató, així com la publicitat a tots els diaris comarcals.

LOGÍSTICA I DADES

Seus telefòniques:

- Annex del Palau Sant Jordi de Barcelona
- Pavelló Firal de Girona
- Sala Víctor Siurana de la Universitat de Lleida
- Cobert núm. 1 del Port de Tarragona
- Hall de TV3 a Sant Joan Despí

Dades generals:

Hores de programa	14
Audiència mitjana d'espectadors	410.000
Audiència mitjana (%)	6,5
Quota mitjana de pantalla (%)	23,1
Hores de programa especial a Catalunya Ràdio	4
Nombre de voluntaris participants	2.731
Entitats col·laboradores en voluntariat	302
Entitats subministradores de material i serveis a les seus	172
Línies telefòniques	728
Total d'impulsos de trucada	435.975

DIFUSIÓ:

Activitats populars organitzades	502
Entitats organitzadores d'activitats populars	1.716
Conferències a escoles i centres cívics	2.880
Metges conferenciants	220
Murals presentats al concurs "Pinta La Marató"	52
Total municipis adherits a la campanya de pancartes	527
Nous municipis adherits	110
Total pancartes municipals penjades	966
Noves pancartes penjades	111
Diplomes per a entitats col·laboradores	7.000

Material promocional distribuït:

Vídeo informatiu per a escoles i centres cívics	3.000
Tríptics informatius distribuïts	800.000
Cartells	100.000
Adhesius	200.000
Fullet Bases del concurs "Pinta la Marató"	14.000

Publicitat:

Banderoles municipals	3.000
Anuncis als diaris (Sensibilització-Programa-Agraïments)	45
Encartament a l'AVUI, La Vanguardia i El Periódico	60.000
Emissores que han passat falques radiofòniques	32

- La Fundació va editar els mesos de maig i novembre els números 11 i 12 de la revista Món Marató, amb tirades de 52.000 exemplars.
- Més de 8,6 milions d'euros per a la recerca sobre el càncer
- El 19 de desembre de 2004 es va celebrar la tretzena edició de La Marató de TV3.
- La recaptació va ser de 8.622.000 € (pendent de tancament). La xifra es va assolir mercès als donatius obtinguts mitjançant transferències bancàries i Servicaixa, Internet, patrocinis i trucades telefòniques al llarg de les 14 hores de durada del programa televisiu a TV3 i de les 4 hores de programa especial a Catalunya Ràdio.

- Els fons recaptats en aquesta edició seran destinats, un cop descomptades les despeses d'administració, a finalitats fundacionals: a finançar projectes de recerca biomèdica del càncer i a activitats de sensibilització i de difusió de la pròxima Marató.

La Fundació és auditada per PriceWaterhouseCoopers i per la Intervenció General del Departament d'Economia i Finances.

ACTIVITATS DE RECERCA BIOMÈDICA

CONVOCATÒRIA D'AJUTS

A finals del mes de gener de 2004, el Patronat va aprovar, acceptant la proposta de la Comissió Assessora, les bases de la convocatòria pública per a la presentació de projectes sobre les malalties respiratòries cròniques, corresponent a La Marató del 2003.

S'hi van presentar un total de 105 projectes de recerca, la majoria dels quals eren unitaris, 86, i la resta, 19, coordinats entre dos o més grups de recerca de centres diferents.

AVALUACIÓ DELS PROJECTES

Finalitzat el termini de la convocatòria, els projectes, revisats per la Fundació, van ser lliurats a l'Agència d'Avaluació, Recerca i Tecnologia Mèdiques (AATRM), perquè en gestionés el procés d'avaluació, duta a terme per un equip de 52 experts d'àmbit internacional.

Dels projectes presentats, se'n va fer una classificació de qualitat de la qual la Comissió Assessora de la Fundació, en funció dels recursos econòmics disponibles, va proposar al Patronat el finançament dels projectes seguint l'ordre del rànquing.

LLIURAMENT D'AJUTS DE LA MARATÓ 2003

D'acord amb la proposta de la Comissió Assessora, el Patronat va acordar distribuir els recursos disponibles, més de 3,3 milions d'euros, a un total de 27 projectes de recerca sobre les malalties respiratòries cròniques.

El 17 de novembre del 2004, es van lliurar a l'Aula Magna de la Universitat de Barcelona (UB) els guardons acreditatius als investigadors dels projectes guanyadors, en un acte acadèmic presidit

pel rector de la UB, Joan Tugores, els consellers de Salut i del DURSI, Marina Geli i Carles Solà i pel director general de la CCRTV i president de la Fundació La Marató de TV3, Joan Majó.

Relació dels investigadors dels projectes guanyadors:

Dr. Carlos Agustí García-Navarro

Hospital Clínic i Provincial de Barcelona
52.200 €

- **Dr. Josep M. Antó Boqué**

Institut Municipal d'Investigació Mèdica
102.000 €

- **Dr. Josep Maria Argilés Huguet**

Facultat de Biologia. UB
72.300 €

- **Dr. Josep M. Argimón Pallàs**

DAP Costa de Ponent. Fundació Jordi Gol i Gurina
179.563 €

- **Dr. Ferran Barbé Illa**

Hospital Son Dureta. Palma de Mallorca
16.740 €

- **Dr. Joan Albert Barberà Mir**

Hospital Clínic i Provincial de Barcelona
140.000 €

- **Dr. Jaume Canet Capeta**

Hospital Universitari Germans Trias i Pujol
100.000 €

- **Dr. Pere Casan Clara**

Hospital de la Santa Creu i Sant Pau

- **Dr. Pere Joan Riu Costa**

Centre de Recerca en Enginyeria Biomèdica. UPC
101.750 €

- **Dra. Josefina Casas Brugulat**

Institut d'Investigacions Químiques i Ambientals de Barcelona

- **Dr. Antonio Delgado Cirilo**

Facultat de Farmàcia. UB

- **Dr. Antonio Gómez Muñoz**

Facultad de Ciencia y Tecnología. Universidad del País Vasco
234.342 €

- **Dr. Joan Artur Caylà Buqueras**
Institut de Medicina i Salut. Agència de Salut Pública de Barcelona
145.651 €

- **Dr. José Antonio Domínguez Benítez**
Hospital Universitari Germans Trias i Pujol
150.000 €

- **Dr. Esteve Fernández Muñoz**
Hospital Duran i Reynals
- **Dr. Manel Nebot Adell**
Institut de Medicina i Salut. Agència de Salut Pública de Barcelona
- **Dr. José A. Pascual Esteban**
Institut Municipal d'Investigació Mèdica
283.790 €

- **Dr. Jordi Gratacós Masmitjà**
Hospital de Sabadell
109.062 €

- **Dr. Emmanouil Kogevinas**
Institut Municipal d'Investigació Mèdica
119.088 €

- **Dra. Concepción Larraz Gimeno**
Centre de Salut Escola Graduada. Institut Balear de Salut
44.856 €

- **Dra. Marina Luquin Fernández**
Facultat de Ciències. UAB
- **Dr. Carles Alonso Tarrés**
Hospital General de l'Hospitalet
150.000 €

- **Dr. Frederic Manresa Presas**
Hospital Universitari de Bellvitge
95.231 €

- **Dra. Concepción Montón Soler**
Hospital de Sabadell
150.000 €

- **Dr. Josep Morera Prat**
Hospital Universitari Germans Trias i Pujol
137.640 €

- **Dr. Juan Jesús Pérez González**

Escola Tècnica Superior d'Enginyeria Industrial. UPC

- **Dr. Josep Castells Boliart**

Institut Universitari de Ciència i Tecnologia. Mollet

180.300 €

- **Dr. Vicente Plaza Moral**

Hospital de la Santa Creu i Sant Pau

46.350 €

- **Dra. Laura Pujols Tarrés**

Hospital Clínic i Provincial de Barcelona

- **Dr. Cristóbal Mezquita Pla**

Facultat de Medicina. UB

100.000 €

- **Dr. Jordi Rello Condomines**

Hospital Universitari Joan XXIII

150.000 €

- **Dr. Josep Roca Torrent**

Hospital Clínic i Provincial de Barcelona

149.088 €

- **Dr. Robert Rodríguez Roisin**

Hospital Clínic i Provincial de Barcelona

- **Dr. Antonio Román Broto**

Hospital Universitari Vall d'Hebron

109.500 €

- **Dra. Beatriz Rosón Hernández**

Hospital de Mataró

100.860 €

- **Dr. Antoni Torres Martí**

Hospital Clínic i Provincial de Barcelona

- **Dra. Rosario Menéndez Villanueva**

Hospital Universitari La Fe. València

100.000 €

Aquesta relació va ser publicada al web de la Fundació:
www.fundacionmaratotv.org i a tota la premsa del país.

SEGUIMENT DELS PROJECTES

Els projectes tenen, com a màxim, una durada de tres anys i el pagament es fa anualment en les quantitats acordades en el pla de finançament fixat en el conveni que se signa entre La Fundació i cadascun dels investigadors principals premiats.

La Fundació fa el control econòmic i de despesa dels projectes, i l'AATRM, n'avalua la memòria científica .

V SIMPOSI FUNDACIÓ LA MARATÓ DE TV3

El 21 d'octubre del 2004 es va celebrar el V Simposi Fundació La Marató de TV3, a la Sala d'Actes del Departament de Salut, a Barcelona.

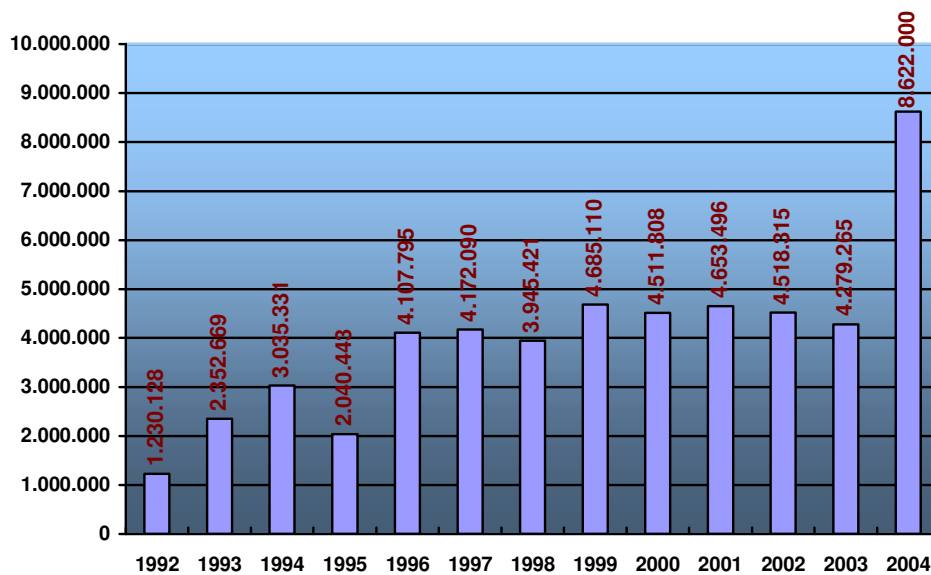
La Fundació va convocar els 37 investigadors que van ser finançats amb els recursos obtinguts amb La Marató del 1998, dedicada a la diabetis i altres malalties metabòliques, perquè informessin de manera pública i directa —la societat en general i la comunitat científica en particular— de les fites aconseguides.

Els resums dels projectes i la literatura generada van ser editats per la Fundació en llibre-CD, en tres idiomes, i van ser distribuïts entre els centres de recerca i els científics especialistes dels països del nostre entorn.

El V Simpos va estar organitzat conjuntament amb l'Agència d'Avaluació de Tecnologia i Recerca Mèdiques.

ANNEX

Evolució dels diners recaptats en les 13 edicions de La Marató de TV3



Diners destinats al finançament de projectes de recerca

**CORPORACIÓ CATALANA DE RÀDIO I TELEVISIÓ I LES SEVES
EMPRESSES FILIALS. CONSOLIDAT.**

**PRESSUPOST DE CAPITAL DE LA CORPORACIÓ CATALANA DE RÀDIO I TELEVISIÓ I LES SEVES EMPRESES
FILIALS - CONSOLIDAT 2004**

		RECURSOS	Total per Conceptes	Total per Capítols
		CAPÍTOL VIII. VARIACIÓ ACTIUS FINANCERS		103.856.165
830		ARTICLE 83. APORTACIONS AL FONS PATRIMONIAL De la Generalitat de Catalunya	72.168.501	
	830.01	De la Generalitat de Catalunya	72.168.501	
851		ARTICLE 85. VENDA D'ACCIONS Venda d'accions	1.212.096	
	851.01	Venda d'accions MEDIA PARK	1.212.096	
870		ARTICLE 87. ROMANENTS D'EXERCICIS ANTERIORS Romanents d'exercicis anteriors	30.475.568	
	870.01	Romanents d'exercicis anteriors	30.475.568	
		CAPÍTOL IX. VARIACIÓ PASSIUS FINANCERS		83.000.000
900		ARTICLE 90. PRÉSTECES REBUTS A LLARG TERMINI Fora del sector públic	83.000.000	
	900.01	Fora del sector públic	83.000.000	
			TOTAL	186.856.165

		DOTACIONS		
		CAPÍTOL VI. INVERSIONS REALS		90.610.471
620		ARTICLE 62. INVERSIONS EN MAQUINÀRIA, INSTAL. I UTILLATGE Inversions en maquinària, instal·lacions i utilatge	10.225.159	
	620.01	Inversions en instal. complexes especialitzades	7.181.761	
	620.02	Inversions en maquinària i instal·lacions	3.043.398	
631		ARTICLE 63. INVERSIONS EN ELEMENTS DE TRANSP. Inversions en elements de transport	260.000	
	631.01	Inversions en elements de transport	260.000	
640		ARTICLE 64. INVERSIONS EN MOBILIARI I ESTRIS Inversions en mobiliari i estris	220.873	
	640.01	Inversions en mobiliari	220.873	
650		ARTICLE 65. INVERSIONS EN EQUIP DE PROCÉS DE DADES Inversions en equip de procés de dades	2.481.766	
	650.01	Inversions en equips d'informàtica	2.481.766	
670		ARTICLE 67. INVERSIONS ALTRE IMMOBIL. MATERIAL Inversions en altre immobilitzat material	55.000	
	670.01	Inversions en altre immobilitzat material	55.000	
680		ARTICLE 68. INVERSIONS EN IMMOBIL. IMMATERIAL Inversions en immobilitzat immaterial	77.367.673	
	682.01	Aplicacions informàtiques	4.265.238	
	684.01	Fons de producció	72.556.842	
	685.01	Instal·lacions immobles en lloguer	545.593	
		CAPÍTOL VIII. VARIACIÓ D'ACTIUS FINANCERS		96.245.694
840		ARTICLE 84. APORTACIONS ACOMPTE DE CAPITAL Aportacions acompte de capital	96.245.694	
	840.01	Reposició capital permanent	96.245.694	
			TOTAL	186.856.165

**PRESSUPOST D'EXPLOTACIÓ DE LA CORPORACIÓ CATALANA DE RÀDIO I TELEVISIÓ I LES SEVES
EMPRESSES FILIALS - CONSOLIDAT 2004**

INGRESSOS			Total per Conceptes	Total per Capítols
		CAPÍTOL III. INGRESSOS PROPIS		169.370.995
		ARTICLE 30. VENDES I PRESTACIÓ DE SERVEIS		
300		Venda de béns	148.352.239	
	300.01	Publicitat	137.507.415	
	300.02	Altres vendes	10.844.824	
301		Prestació de serveis a tercers	2.956.888	
	301.01	Vendes de serveis	2.956.888	
302		Altres vendes	18.061.868	
	302.01	Treballs realitzats Immobilitzat	12.894.885	
	302.02	Serveis diversos	5.166.983	
		CAPÍTOL IV. SUBVENCIONS CORRENTS REBUDES PER L'EMPRESA		45.628.881
		ARTICLE 44. D'EMPRESSES PÚBLIQUES I D'ALTRES ENS PÚBLICS	286.881	
440		Subvencions corrents rebudes		
	440.01	Subvencions d'empreses públiques i d'altres ens públics	286.881	
		ARTICLE 45. DE LA GENERALITAT DE CATALUNYA		
450		Subvencions corrents rebudes	45.342.000	
	450.01	Subvencions de la Generalitat de Catalunya	45.342.000	
		CAPÍTOL V. INGRESSOS PATRIMONIALS I DÈFICIT D'EXPLOTACIÓ		90.040.860
		ARTICLE 52. INTERESSOS DE DIPÒSITS		
520		Altres ingressos	41.826	
	520.01	Altres ingressos	41.826	
		ARTICLE 53. ALTRES INGRESSOS FINANCERS		
531		Diferències de canvi	2.251.652	
	531.01	Diferències positives de canvi	2.251.652	
		ARTICLE 55. DÈFICIT D'EXPLOTACIÓ		
550		Dèficit d'exploració	87.747.382	
	550.01	Dèficit d'exploració	87.747.382	
		TOTAL		305.040.736

DESPESES			Total per Conceptes	Total per Capítols
CAPÍTOL I. REMUNERACIONS DEL PERSONAL				135.403.711
100	ARTICLE 10. SOUS I SALARIS			
	Sous i salaris		107.731.019	
100.01	Sous i salaris	107.731.019		
110	ARTICLE 11. ASSEGURANCES I PRESTACIONS SOCIALS			
	Assegurances i prestacions socials		25.665.739	
110.01	Seguretat Social a càrrec empresa	25.641.114		
110.02	Aportació a sistemes complem de pensions	24.625		
120	ARTICLE 12. ALTRES DESPESES SOCIALS			
	Altres despeses		2.006.953	
120.01	Altres despeses	2.006.953		
CAPÍTOL II. DESPESES DE BÉNS CORRENTS I SERVEIS				136.353.069
200	ARTICLE 20. COMPRES I APROVISIONAMENTS			
	Compres de mercaderies i matèries primeres		66.730.850	
200.01	Compres de mercaderies	3.948.905		
200.02	Compres productes acabats	57.124.973		
200.03	Compres elements i conjunts incorporables	5.656.972		
210	ARTICLE 21. SERVEIS EXTERIORS			
	Lloguers		11.831.898	
210.01	Lloguers	11.831.898		
212	Conservació i reparació		1.741.310	
212.01	Conservació i reparació	1.741.310		
213	Serveis d'empreses i professionals		22.165.333	
213.01	Serveis d'empreses i professionals	22.165.333		
214	Transports		625.917	
214.01	Transports	625.917		
215	Primes d'assegurances		465.766	
215.01	Primes d'assegurances	465.766		
216	Publicitat, propaganda i relacions públiques		4.636.596	
216.01	Publicitat i relacions públiques	4.636.596		
217	Subministraments		22.604.462	
217.01	Subministraments, comunicacions i enllaços	22.604.462		
219	Altres despeses diverses		5.075.249	
219.01	Altres serveis	5.075.249		
220	ARTICLE 22. TRIBUTS			
	Tributs		453.688	
220.01	Altres tributs	453.688		
230	ARTICLE 23. VARIACIÓ DE LES PROVISIONS			
	Variació de provisions per tràfec		22.000	
230.01	Provisions diverses	22.000		
CAPÍTOL III. DESPESES FINANCERES				33.283.956
300	ARTICLE 30. DEUTE A LLARG TERMINI			
	Despeses financeres a llarg termini		30.984.711	
300.01	Interessos de préstecs	30.517.624		
300.02	Despeses formalització i cancel·l deutes	467.087		
310	ARTICLE 31. DEUTE A CURT TERMINI			
	Despeses financeres a curt termini		45.984	
310.03	Serveis bancaris i similars	45.984		
320	ARTICLE 32. DIFERÈNCIES NEGATIVES DE CANVI			
	Diferències de canvi		2.253.261	
320.01	Diferències negatives de canvi	2.253.261		
TOTAL				305.040.736

1.1.- INFORMACIÓ ECONOMICOFINANCERA I DESCRIPCIÓ D'ACTIVITATS

Des de la perspectiva del context econòmic en què s'ha desenvolupat l'activitat, l'informe anual que es presenta de l'exercici 2004 reflecteix la situació financera i patrimonial del grup Corporació Catalana de Ràdio i Televisió, integrat per l'ens públic Corporació Catalana de Ràdio i Televisió, Televisió de Catalunya, SA, Catalunya Ràdio SRG, SA, CCRTV Serveis Generals, SA, TVC Edicions i Publicacions, SA, CCRTV Interactiva, SA, TVC Multimèdia, SL, TVC Netmèdia Audiovisual, SL, Intracatalònia, SA i Activa 3, IT Solutions and Technologies, SL Aquest informe inclou:

- Comptes anuals individuals i consolidats de l'exercici 2004.
- Memòries corresponents a l'exercici tancat del 2004.

Aquest informe s'emmarca en la Llei de l'Empresa Pública i de Patrimoni de la Generalitat, a més de la Llei General Pressupostària i de les seves respectives resolucions i ordres incorporades legislativament, en la Llei 6/2004 de 16 de juliol de pressupostos de la Generalitat de Catalunya per l'any 2004.

Els comptes anuals adjunts es presenten tant individualitzats com consolidats atès el caràcter de les entitats dependents i del propi ens, i atesa la seva personalitat jurídica, en el context del contingut de la Llei 10/1983 de 30 de maig de creació de l'ens públic Corporació Catalana de Ràdio i Televisió i de regulació dels serveis de radiodifusió i televisió de la Generalitat de Catalunya.

L'ens ha consolidat els comptes anuals que representen la situació econòmica i financera del grup CCRTV un cop tancat l'exercici 2004, i ha dut a terme els objectius prefixats en el pla d'activitats i que es detallen en la memòria de l'avantprojecte del pressupost aprovat pel Parlament de Catalunya.

Pel que fa a la memòria de les societats dependents de la Corporació Catalana de Ràdio i Televisió, s'ha transcrit el que ha presentat l'administrador de les respectives societats perquè s'aprovi en la Junta General de Societats, d'acord amb la Llei de Societats Anònimes, amb la publicitat que correspon a aquest efecte.

Els pressupostos s'elaboren i es gestionen sota el principi d'equilibri pressupostari segons l'apartat 2, article 22 capítol V de la Llei 10/83 i en la Llei 6/2004 de 16 de juliol de pressupostos de la Generalitat de Catalunya.

Tant l'actuació com el desenvolupament de les empreses filials, com la de la pròpia Corporació Catalana de Ràdio i Televisió, s'inspiren en criteris d'economia de mercat, aplicats d'acord amb els objectius continguts en els diferents plans d'activitats, i donant compliment a les finalitats de la Llei de creació de la CCRTV.

En les respectives memòries de les societats es comenta amb detall el posicionament de les empreses del grup, així com les seves actuacions en matèria de programació, actualitat, tècnica, comercial i economicofinanceres.

Corporació Catalana de Ràdio i Televisió i les seves empreses filials

Balanç de situació a 31 de desembre de 2004

Actiu	31.12.2004	31.12.2003	Passiu	31.12.2004	31.12.2003
Situacions transitòries finançament	539.762.050	539.762.050	Fons propis (nota 8)	-262.772.853	-168.410.110
Situacions transitòries finançament (nota 3.1)	539.762.050	539.762.050			
Immobilitzat	154.886.499	151.246.664	Patrimoni		
Immobilitzat immaterial (nota 3.2 i 4)			Patrimoni	502.853.276	430.684.775
Despeses primer establiment	34.925	34.925	Resultats exercicis anteriors		
Despeses recerca i desenvolupament	1.199.944	1.559.840	Resultats exercicis anteriors grup	-599.094.885	-417.076.355
Propietat industrial, concessions i altres	305.041	291.245			
Instal·lacions immobles lloguer	963.311	740.727	Pèrdues i guanys Consolidat		
Aplicacions informàtiques	14.236.525	9.649.309	Resultat de l'exercici Consolidat	-166.778.211	-182.208.601
Fons de produccions	283.468.401	306.112.629	Resultat de l'exercici atribuïble a socis externs	246.967	190.071
Fonogrames	341.157	316.487			
Avanços	5.493.216	11.492.010	Interessos socis externs	-201.331	45.636
Drets béns arrendament financer	2.087.506	1.984.946			
Amortització	-206.194.311	-231.561.232	Ingressos per a distribuir	2.799.833	5.793.279
	101.935.715	100.620.886	Subvencions	2.556.469	5.011.371
Immobilitzat material (nota 3.3 i 5)			Diferències positives de canvi	243.364	781.908
Terrenys, edificis i construccions	16.485.640	16.515.960	Provisions per a riscos (nota 3.13 i 10)	12.514.810	2.194.211
Instal·lacions tècniques	69.226.497	62.220.384	Provisions per a riscos i despeses	12.514.810	2.194.211
Mobiliari i altres instal·lacions	23.859.951	26.034.708	Creditors a llarg termini	867.112.938	814.520.432
Equips informàtics	15.376.788	5.404.985	Deutes amb entitats de crèdit (nota 11)	867.112.818	814.520.312
Elements de transport	2.313.960	531.015	Fiances i dipòsits rebuts	120	120
Avanços i immobilitzat material en curs	453.514	2.268.563	Creditors a curt termini (nota 11)	136.641.236	131.467.015
Altres immobilitzat material	427.320	8.435.681	Venciment curt de préstecs a llarg	43.481.544	37.514.095
Amortitzacions	-78.127.490	-73.687.288	Deutes amb entitats de crèdit	9.420.752	317.880
	50.016.180	47.724.008	Interessos a curt termini	3.084.088	2.686.631
				55.986.384	40.518.606
Immobilitzacions financeres (nota 3.4 i 6)			Creditors		
Cartera de valors a llarg termini	3.607.162	3.607.162	Factures pendents de rebre	22.118.279	23.239.571
Crèdits a llarg termini	66.111	66.111	Proveïdors i altres creditors	44.269.290	39.753.157
Dipòsits i fiances constituïdes	89.778	82.052			
Provisions	-828.447	-853.555		66.387.569	62.992.728
	2.934.604	2.901.770	Deutes amb empreses posades en equivalència	2.424.455	16.949.593
Despeses per a distribuir	208.664	296.210	Creditors no comercials		
Drets adquirits i altres despeses	208.664	296.210	Personal	4.497.932	3.855.415
			Administracions públiques	5.876.049	5.944.522
				10.373.981	9.799.937
Actiu circulant	61.237.420	94.305.539	Ajustaments per periodificació		
Existències (nota 3.6 i 7)			Ingressos anticipats (nota 3.8.2)	1.468.847	1.206.151
Material auxiliar, cintes i recanvis	1.443.007	1.959.757			
Produccions i drets d'emissió	6.252.174	6.206.766	Total actiu	756.094.633	785.610.463
Avanços	262.503	267.590			
	7.957.684	8.434.113	Total passiu	756.094.633	785.610.463
Deutors					
Clients i altres deutors	51.317.427	64.986.101			
Empreses posades en equivalència	324.456	19.152.156			
Personal	394.572	372.851			
Administracions públiques	3.867.299	3.777.346			
Provisions per insolvències	-4.879.302	-4.373.150			
	51.024.452	83.915.304			
Inversions financeres temporals					
Altres crèdits	500.000	0			
Tresoreria					
Caixa i bancs	764.616	1.070.539			
Ajustaments per periodificació					
Despeses anticipades (nota 3.8.1)	990.668	885.583			

Corporació Catalana de Ràdio i Televisió i les seves empreses filials

Compte de pèrdues i guanys a 31 de desembre de 2004

Deure	31.12.2004	31.12.2003	Haver	31.12.2004	31.12.2003
Aprovisionaments			Import net xifra de negocis (nota 13.1)		
Consum de material auxiliar i recanvis	3.869.315	4.001.093	Publicitat	153.505.426	139.746.714
Despeses externes	59.584.889	81.521.611	Altres vendes	10.165.243	30.284.485
	<u>63.454.204</u>	<u>85.522.704</u>	Prestació de serveis	2.506.113	1.966.464
			Ràpels	-4.927.452	-4.111.882
Variació d'existències				<u>161.249.330</u>	<u>167.885.781</u>
Produccions	20.173	1.021.763	Increment d'existències		
			Produccions	398.164	118.683
Despeses de personal (nota 13.3)			Treballs per a l'immobilitzat		
Sous i salaris	110.136.161	100.431.782	Treballs realitzats per l'empresa	17.207.609	15.560.867
Càrregues socials	27.670.796	25.729.954			
	<u>137.806.957</u>	<u>126.161.736</u>			
Amortització de l'immobilitzat (nota 3.2 i 3.3)			Altres ingressos d'explotació		
Dotacions de l'exercici	77.014.769	75.765.672	Ingressos accessoris	5.022.818	5.415.128
			Subvencions (nota 13.2)	45.481.375	43.357.992
Provisions per a insolvències			Provisions per insolvències aplicades	4.196	119.365
Dotació de l'exercici	842.929	307.170		<u>50.508.389</u>	<u>48.892.485</u>
Altres despeses d'explotació			Beneficis d'explotació	<u>122.099.163</u>	<u>126.584.207</u>
Serveis d'empreses i professionals	22.627.489	22.015.682	Pèrdues d'explotació		
Subministrament, comunicacions i enllaços	22.147.205	20.608.279	Despeses financeres		
Altres serveis exteriors	26.800.851	27.050.093	Interessos	26.788.538	27.922.334
Tributs	748.078	588.924			
	<u>72.323.623</u>	<u>70.262.978</u>	Variació provisions d'inversió (nota 6)	87.969	0
			Dotació provisions participació		
Beneficis d'explotació			Diferències de canvi		
			Diferències negatives	1.147.066	1.987.287
Pèrdues d'explotació					
			Resultats financers positius	<u>25.685.531</u>	<u>27.053.439</u>
Despeses financeres			Resultats financers negatius		
Interessos	26.788.538	27.922.334	Participacions en resultats societats posades en equivalència (nota 6)	19.218.911	12.617.093
Variació provisions d'inversió (nota 6)			Beneficis de les activitats ordinàries	<u>167.003.605</u>	<u>166.254.739</u>
Dotació provisions participació	87.969	0	Pèrdues de les activitats ordinàries		
Diferències de canvi			Pèrdues procedents de l'immobilitzat		
Diferències negatives	1.147.066	1.987.287	Baixes d'immobilitzat: Valor residual	1.946.823	1.082.112
Resultats financers positius			Despeses extraordinàries		
			Despeses i pèrdues extraordinàries	99.183	1.708.439
Resultats financers negatius					
			Pèrdues d'altres exercicis		
Beneficis de les activitats ordinàries			Despeses i pèrdues exercicis anteriors	729.710	480.407
Pèrdues de les activitats ordinàries			Prov. dotació perd. exerc. anteriors	0	19.283.343
Baixes d'immobilitzat material: Ingressos	-6.329	332.465		<u>729.710</u>	<u>19.763.750</u>
			Resultats extraordinaris positius	<u>262.608</u>	<u>16.004.725</u>
Ingressos extraordinaris			Beneficis abans d'impostos	<u>166.740.997</u>	<u>182.259.464</u>
Ingressos extraordinaris	66.768	1.619.949	Pèrdues abans d'impostos		
			Impost sobre societats	37.214	-50.863
Subvencions de capital					
Traspàs a resultat de l'exercici	2.633.739	3.559.638	Resultat consolidat de l'exercici (Beneficis)	<u>166.778.211</u>	<u>182.208.601</u>
			Resultat consolidat de l'exercici (Pèrdues)		
Beneficis d'altres exercicis					
Ingressos i beneficis exercicis anteriors	231.069	-47.320			
Excés de provisió participacions					
Excés de provisió participacions	113.077	1.084.844			

INFORMACIÓ ADDICIONAL

Resultat de l'exercici (pèrdues)	-166.778.211	-182.208.601
Aportacions Generalitat de Catalunya enregistrades a Fons Propis	72.168.501	86.965.000
Resultat de l'exercici després d'aportació socis	-94.609.710	-95.243.601

CORPORACIÓ CATALANA DE RÀDIO I TELEVISIÓ I LES SEVES EMPRESSES FILIALS. CONSOLIDAT

Memòria corresponent a l'exercici anual tancat a 31.12.2004

1. Naturalesa del Grup

El Grup Corporació Catalana de Ràdio i Televisió, integrat per l'ens Corporació Catalana de Ràdio i Televisió i les societats dependents que complementàriament realitzen activitats de radiodifusió i televisió.

La Corporació Catalana de Ràdio i Televisió es va constituir per la Llei 10/1983 de 30 de maig, i el seu objecte és regular els serveis de radiodifusió i de televisió gestionats per la Generalitat de Catalunya. L'àmbit geogràfic d'aquest servei és tot el territori de Catalunya. El domicili social de l'ens públic és a la ciutat de Barcelona.

El model de finançament per a la Corporació Catalana de Ràdio i Televisió procedeix dels pressupostos aprovats per la Generalitat de Catalunya en cada exercici en què s'estableixen les aportacions necessàries que s'han de fer a l'ens a través de la Generalitat de Catalunya. Per a les empreses filials, el model de finançament és mixt, i es combinen ingressos per publicitat i/o vendes de productes/serveis i ingressos públics procedents dels pressupostos aprovats per la Generalitat de Catalunya. Aquestes aportacions poden ser rebudes mitjançant aportació de capital (nota 8) i/o mitjançant subvencions d'explotació (nota 13.2) per compensar les pèrdues derivades de les activitats pròpies de l'ens i de les empreses filials.

2. Bases de presentació

2.1. Imatge fidel

Els comptes anuals adjunts es presenten per a la Corporació Catalana de Ràdio i Televisió, i empreses filials, a partir del compliment de les lleis que li són d'aplicació, fet que regula i disposa el tractament de les operacions de tancament de l'exercici.

En la consolidació dels comptes anuals s'han eliminats tots els moviments significatius entre l'ens i les societats entre si i inclouen les reclassificacions i els agrupaments necessaris per tal que mostrin la imatge fidel del patrimoni, de la situació financera i dels resultats consolidats del grup.

Els comptes anuals, que s'expressen en euros, s'han elaborat d'acord amb els principis i criteris de comptabilitat generalment acceptats, i no hi ha cap principi comptable obligatori amb un efecte significatiu que s'hagi deixat d'aplicar, incloent-hi els ajustos i les reclassificacions necessàries per homogeneïtzar els criteris comptables i de presentació de la Corporació Catalana de Ràdio i Televisió i empreses filials.

El procés de consolidació s'ha fet d'acord amb els principis recollits en la norma de formulació de comptes anuals consolidats aprovats per Reial Decret 1815/91 de 20 de desembre. L'ens no presenta quadre de finançament consolidat, ja que d'acord amb la mencionada legislació no hi està obligat.

Totes les empreses filials consolidades tanquen el seu exercici a 31 de desembre.

A continuació es detallen les societats dependents i associades, consolidades durant l'exercici 2004:

	Participació	Capital Social	Mètode consolidació
Televisió de Catalunya, SA	100%	148.014.399	Integració global
Catalunya Ràdio SRG, SA	100%	10.526.986	Integració global
CCRTV Serveis Generals, SA	100%	2.500.210	Integració global
TVC Edicions i Publicacions, SA	100%	60.101	Integració global
CCRTV Interactiva, SA	100%	3.065.162	Integració global
TVC Multimèdia, SL	100%	10.937.360	Integració global
TVC Netmèdia Audiovisual, SL	100%	938.136	Integració global
Activa 3, IT Solutions and Technologies, SL	100%	4.000	Integració global
Intracatalònia, SA	51%	90.152	Integració global
Audiovisual Sport, SL (AVS)	20%	6.220.475	Posada en equivalència

Les Societats, VANG –3 Publicacions, SL. i Portal Salut i Qualitat de Vida, SL, de les quals es posseeix una participació igual o superior al 20%, no s'han inclòs en el perímetre de consolidació atesa la seva poca rellevància (nota 6.2).

Televisió de Catalunya, SA, el seu objecte social és la producció, reproducció i transmissió d'imatges i sons mitjançant emissions d'ones radioelèctriques o transmissions per cable, destinades al públic en general. El domicili social és a Sant Joan Despí (Barcelona).

Catalunya Ràdio, SRG, SA, el seu objecte social és la producció, reproducció i transmissió per mitjans radiofònics, de programes i esdeveniments culturals, educatius, artístics, informatius i d'esplai entre d'altres, destinats al públic en general. El domicili social és a la ciutat de Barcelona.

TVC Edicions i Publicacions, SA, el seu objecte social és la producció, reproducció i comercialització de marxandatge, l'edició de llibres i tota classe de publicacions, tant pròpies com alienes i efectuar edicions musicals. El domicili social és a Sant Joan Despí (Barcelona).

CCRTV Serveis Generals, SA, el seu objecte social és el disseny, elaboració, llicència, distribució, arrendament, cessió i administració de productes i equips, basats en l'ús de tecnologia i eines informàtiques, telemàtiques, de comunicació, audiovisuals i multimèdia, incloent-hi l'administració de sistemes d'informació. El domicili social és a la ciutat de Barcelona.

CCRTV Interactiva, SA, el seu objecte social és la producció, reproducció, publicació, compra, venda, explotació comercial, distribució de tota mena de continguts en qualsevol mena de forma multimèdia, tant a la població en general, com a empreses, institucions, organitzacions i professionals. El domicili social és a la ciutat de Barcelona.

TVC Multimèdia, SL, el seu objecte social és l'adquisició, gestió, explotació i administració de tot tipus de drets audiovisuals, producció, programació, comercialització i distribució de tota mena de programes audiovisuals, per la seva distribució i explotació en l'àmbit de la difusió radiofònica, televisiva, telemàtica, i altres suports multimèdia, l'edició i comercialització de revistes i publicacions periòdiques com també suplementos, números monogràfics, fascicles, llibres i similars. El domicili social és a la ciutat de Barcelona.

TVC Netmèdia Audiovisual, SL, el seu objecte social és la producció de programes audiovisuals i la prestació de serveis per a televisió, ràdio i qualsevol tipus de xarxes telemàtiques i altres suports multimèdia. El domicili social és a Sant Just Desvern (Barcelona).

Activa 3, I.T. Solutions and Technologies, SL Aquesta societat es va constituir el 30 de juliol de 2002 i ha estat inactiva durant tot l'exercici. El seu objecte social és la creació, el desenvolupament i l'explotació comercial d'aplicacions informàtiques i la prestació de serveis. El domicili social és a Sant Joan Despí (Barcelona).

Intracatalònia, SA, la societat Intracatalònia es va constituir el 4 de gener de 1999 i el seu objecte social consisteix en la prestació i gestió dels serveis i activitats de comunicació escrita, ràdio i televisió en l'àmbit local i comarcal de les zones de parla catalana, així com en l'àmbit de l'estat espanyol. Entre les seves funcions hi ha la prestació de serveis de gabinets de premsa i comunicació, la creació d'una agència catalana de notícies, la participació en continguts, la promoció d'instruments comercials i l'establiment d'un centre de formació, documentació i anàlisi dels mitjans de comunicació catalans. Es va incloure en el perímetre de consolidació en l'exercici 2003. El domicili social és a la ciutat de Barcelona.

Audiovisual Sport, SL La societat AVS es va constituir el 27 de gener de 1997 i el seu objecte social consisteix en l'adquisició, gestió, explotació i administració de drets audiovisuals i altres drets d'esdeveniments esportius, i també producció, programació, comercialització i distribució de programes audiovisuals de tot tipus d'esports.

3. Normes de valoració, principis i pràctiques de comptabilitat aplicades

3.1. Situació transitòria de finançament

D'acord amb les diferents lleis de pressupostos de la Generalitat de Catalunya d'exercicis anteriors, i en substitució de les subvencions que tradicionalment es rebien en diners, l'ens públic Corporació Catalana de Ràdio i Televisió, Televisió de Catalunya, SA i Catalunya Ràdio, SRG, SA, van ser autoritzats per concertar determinats crèdits bancaris, tots avalats per la

Generalitat de Catalunya, per tal de finançar les seves activitats pròpies. Tenint en compte l'evident dependència econòmica, actual i futura, de la CCRTV i les seves empreses filials a la Generalitat de Catalunya, i que aquest últim haurà de desemborsar, necessàriament, aquests imports al venciment final dels crèdits bancaris, es va considerar adient en exercicis anteriors reconèixer comptablement un actiu dins el balanç de situació, i sota l'epígraf de "Situacions transitòries de finançament", per l'import dels avals atorgats per la Generalitat de Catalunya, és a dir, 539.762.050 euros, i queda recollit l'efecte de la contrapartida a aquesta data com més valor dels fons propis consolidats de la CCRTV.

3.2. Immobilitzat immaterial

3.2.1. Propietat industrial, concessions i altres

Es valora al cost d'adquisició i s'amortitza linealment segons un coeficient anual del 5 % en el cas de la propietat industrial i d'un 25 % en les concessions administratives.

3.2.2. Projectes de recerca i desenvolupament

Es valora al cost d'adquisició i s'amortitza linealment segons un coeficient anual del 20 %.

3.2.2 Aplicacions informàtiques

Es valora al cost d'adquisició i s'amortitza linealment segons un coeficient anual entre el 20 i el 25%.

3.2.3. Fons de produccions

Es valora de la forma següent:

- Drets d'emissió de pel·lícules i sèries de producció aliena: es valoren a preu de cost extern i això inclou drets, traduccions, doblatges, materials, música i efectes i subtitulació externa, i es donen d'alta en el fons de producció quan es reben els materials i s'inicia el període de llicència.
- Coproduccions i sèries de ficció de producció pròpia: valorats al preu de cost extern i cost intern directe.

El criteri d'amortització és el següent:

- Els drets d'emissió de pel·lícules i sèries de producció aliena es deprecien des que comença el període de llicència amb els criteris següents:

Emissions contractades	1a	2a	3a	4a
1	100 %			
2	60 %	40 %		
3	60 %	30 %	10 %	

4 o més

60 %

20 %

10 %

10 %

- Les sèries de ficció de producció pròpia diàries es deprecien un 70% en la primera emissió, un 20%, en la segona i un 10%, en la tercera; i la resta de sèries de producció pròpia un 60%, en la primera, un 20%, en la segona i un 10%, en la tercera i quarta emissió.

- Les coproduccions s'amortitzen de la manera següent:

Els contractes de coproduccions signats amb les productores que estableixen explícitament quina part del cost total del contracte és assignada a drets d'antena o d'emissió (pràctica més habitual en els contractes signats a partir de l'exercici 2003), aquests drets s'amortitzen en base al nombre d'emissions contractades, amb la mateixa distribució percentual que els drets d'emissió de pel·lícules i sèries de producció aliena (vegeu quadre anterior). Si el contracte signat no té explícitament valorat el dret d'antena o d'emissió, aquest es valora en un 10% del cost total d'adquisició, i s'amortitza en la primera emissió. En tots els casos, la part del cost no considerada dret d'antena o d'emissió s'amortitza linealment en un 33% anual, des de l'inici de la llicència.

Els valors residuals de les produccions es deprecien al 100% en finalitzar el període de llicència. Si aquest període és indefinit, es considera un màxim de 6 anys. En tots els casos, quan s'estima que la producció no tindrà pròximes emissions, es regularitza.

3.2.4. Avanços i immobilitzat en curs

Els pagaments realitzats per adquirir drets d'emissió de produccions o per fer coproduccions per als quals no s'han rebut els materials o bé TVC no té llicència, es consideren avanços o immobilitzat en curs.

3.2.5. Béns en règim d'arrendament financer

Els béns utilitzats en règim d'arrendament financer queden reflectits en l'epígraf corresponent de l'immobilitzat immaterial quan, per les condicions econòmiques de l'arrendament es desprèn que són capitalitzables i s'amortitzen en funció de la seva vida útil, que s'estima basant-se en els coeficients exposats per a immobilitzacions materials similars. Les despeses financeres relacionades amb l'operació figuren en el balanç dins de l'epígraf de "Despeses per distribuir en diversos exercicis" i es traspassen a resultats segons la durada del contracte i d'acord amb un criteri financer.

3.3. Immobilitzat material

Recull els béns de l'immobilitzat material corresponents al grup de la CCRTV, necessaris per al desenvolupament de les diverses activitats.

L'immobilitzat material es valora al preu d'adquisició, que inclou les despeses addicionals que es produeixen fins que es posen en funcionament els béns. El cost d'aquests béns no incorpora ni interessos ni diferències de canvi.

Les reparacions que no representen una ampliació de la vida útil i les despeses de manteniment es carreguen contra el resultat de l'exercici en què es produeixen. Els costos d'ampliació o millora que donen lloc a un augment de la vida útil dels béns s'activen com a més valor d'aquests.

L'amortització es dota cada any d'acord amb la vida útil estimada, pel mètode lineal i a partir de la data en què s'enregistra l'adquisició. Els percentatges anuals d'amortització s'apliquen sobre el valor de cost i són els següents:

Edificis i altres construccions	3%
Instal·lacions tècniques	14% / 15%
Altres instal·lacions	7% / 15%
Mobiliari, utilitatge i equips d'oficina	10% / 15%
Equips informàtics	20%
Elements de transport	16% / 20%
Altre immobilitzat material	15%

Independentment d'aquest criteri d'amortització, quan es detecten elements obsolets, previ estudi d'obsolescència, s'inicien els tràmits oportuns per tal de donar-los de baixa d'acord amb la normativa establerta per la CCRTV i donant compliment a allò que regula la Llei de Patrimoni de la Generalitat de Catalunya, a la qual estan subjectes les empreses de la Corporació Catalana de Ràdio i Televisió.

3.4. Immobilitzacions financeres

Les participacions en el capital de les empreses associades es valoren pel mètode de posada en equivalència, substituint el seu valor comptable per l'import corresponent al percentatge dels fons propis de la societat participada que li correspongui.

La resta d'inversions financeres es valoren comptablement al cost d'adquisició o al valor de mercat, si aquest últim fos inferior. Això no obstant, en experimentar una reducció no temporal en el seu valor, els saldos comptables també es redueixen per reconèixer aquesta disminució.

3.5. Deutors i creditors no comercials

Els crèdits i els deutes no comercials, tant a curt termini com a llarg termini, es registren per l'import lliurat o per reemborsar.

3.6. Existències

Les existències s'han valorat d'acord amb els criteris següents:

3.6.1. Materials

- Recanvis: valorats al preu d'adquisició de l'última compra.
- Material auxiliar tècnic i consumible i cintes de vídeo: valorats al cost mitjà ponderat d'adquisició.

3.6.2. Produccions

- Els programes de producció pròpia d'actualitat i, en general, tots aquells que rarament s'emeten més d'una vegada es valoren al cost de realització del programa, tant intern (sous i salaris, materials consumits, etc.) com extern (fonamentalment de treballs, serveis i subministraments exteriors) i es deprecien al 100 % a la primera emissió.

3.6.3. Avanços

- Els pagaments realitzats per a l'adquisició de drets d'emissió de produccions d'actualitat de les quals no s'han rebut els materials o bé TVC no en té llicència, es consideren com avanços i no com a compres.

3.6.4. Edicions musicals

- Correspon als fonogrames valorats al cost de fabricació, que inclou els costos posteriors a l'obtenció del màster de la mateixa manera que els derivats de la reproducció seriada.

3.7. Curt termini i llarg termini

En els balanços de situació adjunts, es classifiquen a curt termini les operacions amb venciment igual o inferior a 12 mesos, i a llarg termini, les de venciment superior.

3.8. Despeses i ingressos anticipats

3.8.1. Despeses anticipades

Són operacions comptabilitzades en l'exercici corrent i que corresponen a despeses d'exercicis posteriors. Corresponen bàsicament a contractes de drets esportius i amb productores.

3.8.2. Ingressos anticipats

El saldo correspon bàsicament a factures emeses que s'imputen a ingressos d'exercicis posteriors i està ocasionat principalment per cobraments anticipats de contractes publicitaris.

3.9. Transaccions en moneda estrangera

Les transaccions en moneda estrangera es registren comptablement pel seu contravalor en euros, i s'utilitzen els tipus de canvi vigents en la data de l'operació.

Les diferències negatives no realitzades, resultants de la valoració dels saldos corrents en moneda estrangera al tipus vigent a la data de tancament de l'exercici, s'imputen a resultats, i les diferències positives no realitzades s'imputen a ingressos per distribuir i es porten a resultats quan es realitzen.

Els saldos al tancament en moneda estrangera que han estat assegurats es converteixen al tipus de canvi assegurat. Si les diferències resultants de la citada valoració són negatives, s'imputen a resultats, i si són positives, s'imputen a l'epígraf de balanç d'ingressos per distribuir (vegeu nota 15).

3.10. Impost sobre Societats

A excepció de l'ens públic CCRTV, les altres empreses del grup presenten i liquiden l'impost de societats.

La despesa per l'impost sobre societats de cada exercici per les empreses filials es calcula en funció dels resultats econòmics de les societats abans d'impostos, augmentat o disminuït, segons correspongui, per les diferències permanents amb el resultat fiscal, entenent aquestes com les produïdes entre la base imposable i el resultat comptable abans d'impostos que no reverteixen en períodes subsegüents.

El benefici fiscal corresponent a les diverses bonificacions i deduccions es considera com un menor import de l'impost sobre societats de cada exercici.

3.11. Subvencions de capital

Correspon principalment a subvencions que el Departament de Cultura de la Generalitat de Catalunya concedeix a TVC per a la realització de llargmetratges i sèries de ficció. Es traspassen a resultats de l'exercici a mesura que s'amortitzen les produccions subvencionades.

3.12. Provisió per a insolvències

La provisió per a insolvències s'ha dotat d'acord amb criteris de prudència, atenent la situació específica de cada deutor.

3.13. Provisió per a impostos i riscos

La provisió per a impostos i riscos s'ha dotat d'acord amb criteris de prudència per fer front a possibles responsabilitats sorgides de litigis en curs o altres obligacions pendents de quantia indeterminada (vegeu nota 10).

3.14. Ingressos i despeses

Els ingressos i les despeses s'imputen en funció dels fluxos reals de béns i serveis que representen, independentment del moment en què es produeix el corrent monetari o financer que se'n deriva.

Tot i així, seguint el principi de prudència, CCRTV i les seves empreses filials només comptabilitzen els beneficis realitzats en la data de tancament de l'exercici, mentre que els riscos i les pèrdues previsibles es registren tan bon punt es coneixen.

Els descomptes per volum, ràpels, es registren separatament dels imports de les vendes i compres.

3.15. Medi ambient

Els costos derivats de les actuacions empresarials que tenen per objecte la protecció i millora del medi ambient es comptabilitzen, si s'escau, com a despeses de l'exercici en què s'incorren. No obstant això, si suposen incorporacions a l'immobilitzat material com a conseqüència d'actuacions per minimitzar l'impacte mediambiental i la protecció i millora del medi ambient es comptabilitzen com a major valor de l'immobilitzat.

4. Immobilitzat immaterial

4.1. Projectes recerca i desenvolupament

Els moviments del compte han estat els següents:

Saldo inicial	1.559.840
Regularitzacions	(359.896)
Saldo final	1.199.944

La dotació per amortització de l'exercici 2004 ha estat de 226.908 euros, i l'amortització acumulada és de 680.725 euros.

4.2. Propietat industrial, concessions i altres

Els moviments del compte han estat els següents:

Saldo inicial	291.245
Addicions	13.796
Saldo final	305.041

La dotació per amortització de l'exercici 2004 ha estat de 16.084 euros, i l'amortització acumulada és de 129.036 euros.

4.3. Instal·lacions immobles lloguer

Els moviments del compte han estat els següents:

Saldo inicial	740.727
Addicions	222.584
Saldo final	963.311

La dotació per amortització de l'exercici 2004 ha estat de 79.949 euros, i l'amortització acumulada és de 118.597 euros.

4.4. Aplicacions informàtiques

Els moviments del compte han estat els següents:

Saldo inicial	9.649.309
Addicions	2.868.310
Traspassos	1.724.522
Baixes	(5.616)
Saldo final	14.236.525

La dotació per amortització de l'exercici 2004 ha estat de 1.658.543 euros, i l'amortització acumulada és de 6.068.931 euros.

4.5. Avanços i immobilitzat immaterial en curs

Els moviments del compte han estat els següents:

Saldo inicial	11.492.010
Addicions	1.584.341
Baixes	(7.583.135)
Saldo final	5.493.216

4.6. Drets sobre béns d'arrendament financer

Durant l'exercici 2002, TVC va incorporar un import d'1.984.946 euros en aquest epígraf que corresponen a dos contractes amb una durada de 120 i 48 mesos respectivament. En l'exercici 2004 s'ha produït una addició per 102.560 euros, i el cost ha quedat per 2.087.506 euros

Els interessos pendents de meritament d'aquests contractes han estat comptabilitzats en l'epígraf de despeses per distribuir en diversos exercicis, que a 31 de desembre de 2004 té un saldo de 208.664 euros.

4.7. Fons de produccions

Durant l'any 2004, TVC ha incorporat un import de 14.700.691 euros en concepte de treballs realitzats per al seu immobilitzat immaterial.

El 12 de juny de 2002, Televisió de Catalunya va signar un conveni amb les dues associacions de productors: Productors Audiovisuals de Catalunya (PAC) i Barcelona Audiovisual (BA). Aquest acord, corresponent al període 2002-2005, regula les condicions de col·laboració i preveu la coproducció de TV Movies, documentals i sèries d'animació amb una inversió, per part de TVC, de 43.500.000 €. L'objectiu de TVC és aconseguir una producció mínima anual de 36 TV Movies en règim de coproducció, 20 documentals anuals, la coproducció anual de 78 episodis de 26 minuts en sèries d'animació d'un mínim de 13 capítols i un màxim de 26 capítols per sèries.

Fins a 31 de desembre de 2004 s'han aprovat projectes corresponents a aquest acord per import de 31.821.278 euros. L'import de les recepcions comptabilitzades fins a 31 de desembre de 2004 ha estat de 6.831.126 euros, dels quals 4.437.345 s'han enregistrat com a inversió en l'immobilitzat immaterial "Fons de produccions" de TVC en l'exercici 2004.

Els moviments del compte han estat els següents:

Saldo inicial	306.112.629
Addicions	72.796.753
Baixes	(95.440.981)
Saldo final	283.468.401

La dotació per amortització ha estat la següent:

Saldo inicial	(226.270.679)
Addicions	(66.171.948)
Baixes	93.751.463
Saldo final	(198.691.164)

Dins del valor net (i del cost) dels fons de producció a 31 de desembre del 2004, s'inclouen inversions acabades i pendents d'emissió a tancament de l'exercici per un import de 28.704.134 euros per a producció aliena i coproduccions. També s'inclouen 18.483.109 euros per a producció aliena i coproduccions en curs que no s'havien emès en el tancament de l'exercici.

Els elements del fons de producció totalment amortitzats a 31 de desembre de 2004 sumen en total 77.233.767 euros.

5. Immobilitzat material

D'acord amb el que estipula la Llei de Patrimoni de la Generalitat de Catalunya, la CCRTV contracta, essent l'assegurat cadascuna de les societats filials, les pòlisses d'assegurances que estima necessàries per donar una cobertura adequada als possibles riscos que poguessin afectar els elements de l'immobilitzat material, del grup CCRTV.

L'immoble on Catalunya Ràdio SRG, SA desenvolupa la seva activitat, té enregistrada una condició de vinculació de l'ús de l'immoble fins a l'any 2018, el qual ha de ser destinat a les finalitats pròpies dels serveis públics de radiodifusió.

A continuació es mostra un detall del moviment de l'immobilitzat material durant l'exercici 2004, el qual fa també referència al cost dels elements totalment amortitzats

.

CORPORACIÓ CATALANA DE RÀDIO I TELEVISIÓ I LES SEVES EMPRESES FILIALS. CONSOLIDAT

Quadre evolutiu de l'immobilitzat material durant l'any 2004 (en euros)

	Cost històric				Amortització acumulada				Valor net 31/12/04	Elem. totalment amortitzats
	Saldo a 31/12/03	Augments traspassos	Baixes traspassos	Saldo a 31/12/04	Saldo a 31/12/03	Dotacions 2004	Baixes traspassos	Saldo a 31/12/04		
Terrenys, edificis i construccions	16.515.960	0	-30.320	16.485.640	6.607.923	390.309	-5.274	6.992.958	9.492.682	80.736
Instal·lacions tècniques	62.220.384	11.239.045	-4.232.932	69.226.497	46.569.089	4.661.999	-3.601.491	47.629.597	21.596.900	33.307.263
Mobiliari i altres instal·lacions	26.034.708	1.581.063	-3.755.820	23.859.951	13.690.676	1.002.552	-414.370	14.278.858	9.581.093	9.876.751
Equips informàtics	5.404.985	10.969.875	-998.072	15.376.788	3.012.203	2.465.839	-156.510	5.321.532	10.055.256	1.636.858
Elements de transport	531.015	1.823.577	-40.632	2.313.960	430.255	219.068	-181.039	468.284	1.845.676	1.245.459
Altres immobilitzat material	8.435.681	2.431.500	-10.439.861	427.320	3.377.142	97.744	-38.625	3.436.261	-3.008.941	292.859
Avanços i immobilitzat mat. en curs	2.268.563	349.285	-2.164.334	453.514	0	0	0	0	453.514	0
	121.411.296	28.394.345	-21.661.971	128.143.670	73.687.288	8.837.511	-4.397.309	78.127.490	50.016.180	46.439.926

6. Immobilitzacions financeres

Els moviments d'aquest epígraf durant l'exercici 2004 han estat els següents:

	Saldo a	Addicions	Baixes	Saldo a
	31/12/2003			31/12/2004
Participacions posades en equivalència	0	8.498.312	(8.498.312)	0
Cartera de valors a llarg termini	3.607.162			3.607.162
Crèdits a llarg termini	66.111			66.111
Dipòsits i fiances constituïdes	82.052	11.689	(3.963)	89.778
Provisions	(853.555)	(8.586.281)	8.611.389	(828.447)
	2.901.770	(76.280)	109.114	2.934.604

6.1. Participacions en empreses posades en equivalència

Participació en el 20% del capital social d'Audiovisual Sport, SL (AVS)

La societat AVS es va constituir el 27 de gener de 1997 i el seu objecte social consisteix en l'adquisició, gestió, explotació i administració de drets audiovisuals i altres drets d'esdeveniments esportius, i també producció, programació, comercialització i distribució de programes audiovisuals de tot tipus d'esports.

La junta general de socis d'AVS el 10 de febrer del 2004, per restablir l'equilibri patrimonial, va aprovar un augment de capital per 42.492 milers d'euros i posteriorment una reducció de capital pel mateix import per compensar pèrdues acumulades fins al 31 de desembre de 2003. En acord de govern de data 8 de juny de 2004 es va aprovar la corresponent aportació per part de TVCM a AVS per un import de 8.498.311 euros.

El 30 de juny de 2003, els socis d'AVS (Sogecable- 80%- i la TVC Multimèdia – 20%-) van subscriure un compromís de finançament per un import total de 160 milions d'euros, destinat a cancel·lar un préstec sindicat concedit a AVS el 30 de juny del 1998 i avalat pels socis. En base a aquest contracte, els socis van acordar que Sogecable fes entrega, per compte de TVCM, d'un import de 30 milions d'euros esperant que TVCM aconseguís l'autorització del Consell Executiu de la Generalitat de Catalunya per formalitzar un contracte de préstec. En la junta general de socis d'AVS de data 22 de desembre del 2003, els socis van decidir revisar els acords relatius al finançament d'AVS substituint l'operació de préstec per alguna altra forma de finançament.

Amb data 7 de febrer de 2005, els socis van signar un nou marc de finançament amb l'objectiu de garantir la continuïtat i equilibri financer d'AVS per als pròxims dos anys. El nou marc estableix principalment el següent:

- TVCM assumeix el compromís d'assegurar a AVS fins a un màxim de 25,4 milions d'euros, i queda alliberada de qualsevol obligació de pagament a favor de Sogecable com a conseqüència dels acords de 30 de juny de 2003. Aquest compromís podria ser susceptible d'ampliació fins a un límit de 30 milions d'euros.
- Els socis d'AVS es comprometen a restablir l'equilibri patrimonial d'AVS dels exercicis 2004 a 2006, si més no.
- Els compromisos de TVCM s'entenen subjectes a les autoritzacions del govern de la Generalitat de Catalunya. La no concessió d'aquestes autoritzacions privaria d'eficàcia el nou marc de finançament de data 7 de febrer de 2005.

Els fons propis d'AVS a 31 de desembre del 2004 eren negatius per un import de 53.603 milers d'euros.

S'ha creat una provisió per riscos i despeses per import de 10.720.600 euros per cobrir la part proporcional dels fons propis negatius.

6.2. Cartera de valors a llarg termini

	Saldo a 31.12.2003	Addicions i traspassos	Baixes i Traspassos	Depreciació de l'exercici	Saldo a 31.12.2004
Participació en Vang 3	987.120				987.120
Provisió per depreciació Vang 3	(790.690)		100.946		(689.744)
Valor net de la participació Vang 3	196.430				297.376
Participació en Portal Salut i Qualitat de vida	158.100				158.100
Provisió per depreciació Portal Salut	(50.734)	(87.969)			(138.703)
Valor net de la participació Portal Salut	107.366				19.397
Participació en FORTA	164.984				164.984
Participació en Media Park	1.212.127				1.212.127
Provisió per depreciació Media Park	(12.131)		12.131		0
Valor net Media Park	1.199.996				1.212.127
Participació en Sogecable	1.084.830				1.084.830
TOTAL	2.753.607				2.778.715

6.2.1. Participació en el 50% del capital social de VANG-3 Publicaciones, SL

La societat VANG-3 es va constituir el 24 de juliol de 1998 i el seu objecte social consisteix en l'edició i comercialització de revistes i publicacions periòdiques i en l'estudi, la promoció i la gestió de negocis relacionats amb la cultura, l'ensenyament i la comunicació.

Els fons propis de VANG-3 a 31 de desembre de 2004 eren de 594.751 euros i, per tant, el valor net comptable de la participació de TVCM en VANG-3 era de 297.376.

6.2.2. Participació en el 8,94% del capital social de Portal Salut i Qualitat de Vida, SL

Es va constituir el 7 de setembre de 2000, i el seu objecte social consisteix en el desenvolupament, la implantació i explotació d'un portal d'Internet per a la compra, venda, lloguer, cessió, edició, comercialització, distribució, promoció, màrqueting, intermediació, desenvolupament, investigació i divulgació de qualssevol béns, drets i serveis relacionats amb la salut humana, la qualitat de vida, la medicina i ciència mèdica.

Els fons propis de Portal Salut i Qualitat de Vida, SL a 31 de desembre de 2004 s'han reduït fins a 216.973 euros i per tant, el valor net comptable de la participació era de 19.397 euros.

6.2.3. Participació en un 2,6790% del capital social de Media Park, S A (MP)

La inversió de Media Park, SA està valorada a preu de cost. Els fons propis de MP a 31 de desembre de 2004 eren de 74.867.000 euros. A principis de l'exercici 2005, la Societat TVCM ha venut aquesta participació.

6.2.4. Participació en 0,05282% del capital social de Sogecable, S A

En data 2 de juliol de 2003, TVC Multimèdia va subscriure i desemborsar 66.554 noves accions de Sogecable de valor nominal 2 euros i 13,51 de prima d'emissió cadascuna aportant la totalitat de les accions de DTS, que representaven l'1,79% del seu capital social. La valoració de les accions és la que correspon a la cotització borsària el dia de l'operació de canvi de les accions.

7. Existències

No hi ha cap tipus de limitació a la disponibilitat de les existències per motiu de garanties, pignoracions, fiances o altres raons similars.

Les existències estan convenientment assegurades.

El detall de les existències de produccions i drets d'emissió a 31 de desembre de 2004 és el següent:

PRODUCCIÓ INTERNA: programes propis	5.589.035
ACTUALITATS: documentals	365.133
PRODUCCIONS I DRETS D'EMISSIÓ	298.006
Total	6.252.174

8. Fons propis

El patrimoni de la CCRTV, a 31 de desembre de 2004, és de 502.853.276 (cinc-cents dos milions vuit-cents cinquanta-tres mil dos-cents setanta-sis) euros, que representen les aportacions de capital dels diferents exercicis que s'incorporen en els diversos pressupostos d'inversions aprovats pel Parlament de Catalunya, i deduïts els imports corresponents a les aportacions efectuades a les empreses filials que han estat aplicades contra resultats de les empreses filials.

Els moviments dels comptes de fons propis durant l'exercici 2004 han estat els següents:

	Saldo a 31.12.2003	Aportacions de l'exercici	Resultat de l'exercici	Aplicació del resultat	Saldo a 31.12.2004
Patrimoni	430.684.775	72.168.501			502.853.276
Resultats d'exercicis anteriors	(417.076.355)			(182.018.530)	(599.094.885)
Resultat de l'exercici	(182.208.601)		(166.778.211)	182.208.601	(166.778.211)
Resultat atribuïble socis externs	190.071		246.967	(190.071)	246.967
Total	(168.410.110)	72.168.501	(166.531.244)		(262.772.853)

L'aportació de l'exercici ha estat aprovada per la Llei 6/2004 de 16 de juliol, de Pressupostos de la Generalitat de Catalunya. En la mateixa llei es va aprovar un préstec a llarg termini avalat per la Generalitat de Catalunya per 83 milions d'euros.

L'aportació de cada societat inclosa en el perímetre de consolidació en els resultats consolidats és la següent:

TELEVISIÓ DE CATALUNYA, SA	(143.497.320)
CATALUNYA RÀDIO, SA	(19.209.813)
TVC EDICIONS I PUBLICACIONS, SA	(325.137)
CCRTV INTERACTIVA, SA	(1.341.463)
TVC MULTIMÈDIA, SL	111.015
CCRTV SERVEIS GENERALS, SA	(24.295)
CORPORACIÓ CATALANA DE RÀDIO I TELEVISIÓ (Inclou ajustaments de consolidació)	16.924.514
TVC NETMÈDIA AUDIOVISUAL, SL	307.096
ACTIVA 3, IT SOLUTIONS AND TECHNOLOGIES, SL	117
INTRACATALÒNIA, SA	(504.014)
AUDIOVISUAL SPORT , SL	(19.218.911)
TOTAL	(166.778.211)

9. Situació fiscal

La CCRTV i les seves Empreses Filials tenen oberts a Inspecció Fiscal tots els impostos que li són aplicables i per als anys establerts per la legislació vigent. Tenint en compte les diferents interpretacions possibles de la normativa fiscal aplicable a algunes operacions, hi podria haver determinats passius fiscals de caràcter contingent. No obstant això, en opinió de la direcció de l'ens, la possibilitat que es materialitzin aquests passius és remota i, en qualsevol cas, el deute tributari que se'n pogués derivar no afectaria significativament els comptes anuals del consolidat.

Les bases imposables negatives de l'impost sobre societats de les empreses filials dependents corresponents a l'exercici 2004 són d'un total de 171.545.368 euros.

En aquest exercici s'ha produït una diferència permanent en l'empresa TVC Multimèdia, SL que correspon, principalment, a la provisió per riscos i despeses derivada de la situació patrimonial d'Audiovisual Sport, SL, que no es considera com a despesa fiscalment deduïble.

Adicionalment a les bases imposables negatives de l'exercici 2004, les empreses filials dependents tenen acreditades bases imposables negatives d'exercicis anteriors pendents de compensar que vencen en el transcurs dels pròxims 14 anys.

Seguint el criteri de prudència, el crèdit fiscal per pèrdues per compensar no ha estat enregistrat per les empreses del grup, ja que els pressupostos aprovats per la Generalitat de Catalunya no inclouen les dotacions per amortització i, com a conseqüència de l'aplicació de

l'equilibri pressupostari, aquestes s'acumularan necessàriament com a pèrdues dels exercicis successius.

En l'exercici 2003, TVC va ser objecte de les actuacions inspectores de comprovació i investigació per part de l'Administració tributària, pels conceptes i exercicis que es detallen a continuació:

Impost sobre Societats	1998 – 2001
Impost sobre el Valor Afegit	1999 – 2001
Impost sobre la Renda de les Persones Físiques	1999 – 2001

Com a conseqüència de les esmentades actuacions inspectores, l'Oficina Nacional d'Inspecció de Barcelona va aixecar actes en conformitat i disconformitat. El valor de les actes de conformitat va ser de 372.326 euros, dels quals 305.246 corresponen a quota i 67.080 a interessos de demora. Aquests imports van ser registrats en l'exercici precedent i han estat liquidats a data de tancament d'exercici.

El valor de l'acta en disconformitat, corresponent a una factura emesa en l'exercici 2000 referent a una cessió de béns realitzada a una empresa vinculada, va ser de 7.993.420 euros, ja que es va considerar exempta d'IVA. D'aquest import, 6.651.919 corresponen a quota i 1.341.501 a interessos de demora. La part corresponent als interessos ha estat recorreguda per la societat, que ha sol·licitat la suspensió de la liquidació corresponent als interessos de demora; als efectes d'aquesta sol·licitud s'han presentat els corresponents avals bancaris. Seguint el principi de prudència, la societat va procedir a enregistrar a l'exercici precedent la provisió corresponent als esmentats interessos. La quota d'aquesta acta ha estat pagada durant l'exercici i a la vegada cobrada per part del client.

Tenint en compte les diferents interpretacions possibles de la normativa fiscal aplicable a algunes operacions, hi podria haver determinats passius fiscals de caràcter contingent. No obstant això, en opinió de la Direcció de TVC, la possibilitat que es materialitzin aquests passius no provisionats en els presents comptes anuals és remota i, en qualsevol cas, el deute tributari que se'n pogués derivar no afectaria significativament els comptes anuals de la societat.

10. Provisió per a impostos i riscos

En l'epígraf de provisions per a impostos i riscos, per un import de 12.514.810 euros, s'inclou el saldo de les provisions realitzades per TVC Multimèdia per cobrir la part proporcional dels fons propis negatius d'AVS per 10.720.600, així com les corresponents a TVC per 1.794.211 euros.

11. Deutes amb entitats de crèdit

Els deutes amb entitats de crèdit a 31 de desembre de 2004 són els següents:

Préstecs a llarg termini	865.721.863
Crèdits a llarg termini per arrendament financer	1.390.955
Venciments curt de préstecs llarg termini	43.481.544
Préstecs a curt termini	9.102.342
Crèdits curt termini per arrendament financer	318.410
Deutes per interessos	3.084.088
Total	923.099.202

Els préstecs a llarg termini provenen de les diverses lleis de pressupostos i s'han concedit per atendre el finançament de les necessitats pressupostàries. Estan avalats per la Generalitat de Catalunya en virtut de les autoritzacions que atorguen les diferents lleis de pressupostos i els acords de govern de la Generalitat.

A continuació es mostra un detall dels crèdits a llarg termini:

AGENT	NOMINAL	SALDOS	DATA	AMORTITZACIÓ	AMORTITZACIÓ	
	AUTORITZAT	DISPOSATS	FORMALITZACIÓ		DATA INICI	DATA FI
CCRTV						
Argentaria	45.333.485	45.333.485	27-11-1997	semestral	27-5-2001	27-11-2007
ICO	111.330.572	111.330.572	27-11-1997	semestral	27-5-2008	20-11-2027
ICO	24.664.973	24.664.973	5-6-1997	semestral	5-12-2001	5-6-2011
ICO/Dexia	42.972.365	42.972.365	21-5-1998	semestral	21-5-2008	21-5-2018
La Caixa/BBVA	5.309.248	5.309.248	13-5-1998	semestral	13-5-2004	13-5-2010
ICO/La Caixa	85.301.648	85.301.648	29-6-1999	semestral	29-12-2009	29-6-2019
La Caixa	6.020.338	6.020.338	29-6-1999	semestral	29-12-2004	29-6-2009
BBVA	30.000.000	30.000.000	26-6-2002	semestral	26-12-2006	26-6-2014
La Caixa	59.409.230	59.409.230	25-7-2002	anual	25-7-2007	25-7-2014
BBVA	177.000.000	177.000.000	25-9-2002	semestral	30-3-2007	30-9-2014
Depfa ACS Bank	44.403.665	44.403.665	19-5-2003	trimestral	19-8-2008	19-5-2017
Caixa Galicia	50.000.000	50.000.000	2-6-2003	semestral	2-12-2008	2-6-2018
BBVA	40.000.000	40.000.000	29-9-2003	semestral	29-3-2009	29-9-2018
Dexia Sabadell	18.000.000	18.000.000	14-11-2003	trimestral	14-2-2009	14-11-2018
La Caixa	10.000.000	10.000.000	10-12-2003	semestral	10-6-2009	9-12-2018
Dexia Sabadell	60.000.000	30.000.000	9-11-2004	anual	9-11-2010	9-11-2019
Depfa Deutsche Pf.AG	60.514.094	15.000.000	19-11-2004	trimestral	19-2-2010	19-11-2019
	870.259.618	794.745.524				
TVC						
BBVA/Caixa Cat.	19.090.973	19.090.973	15-5-1997	semestral	15/05/2001	15/05/2009
BBVA/La Caixa	32.292.843	32.292.843	13-5-1998	semestral	13/05/2004	13/05/2010
La Caixa	34.964.480	34.964.480	29-6-1999	semestral	29/12/2004	29/06/2009
	86.348.296	86.348.296				
CR						
B.Santander	3.863.649	3.863.649	15-5-1997	anual	15/05/2001	15/05/2007
La Caixa/BBVA	11.523.714	11.523.714	13-5-1998	semestral	13/05/2004	13/05/2010
La Caixa	12.722.224	12.722.224	29-6-1999	semestral	29/12/2004	29/06/2009
	28.109.587	28.109.587				
CONSOLIDAT	984.717.501	909.203.407				
VENCIMENTS A CURT TERMINI TRASPASSATS DE LLARG		43.481.544				
TOTAL LLARG TERMINI	984.717.501	865.721.863				

Els venciments a curt termini de préstecs a llarg termini per 43.481.544 euros corresponen a l'amortització prevista per l'any 2005 dels préstecs concertats a llarg termini.

Els crèdits a curt termini per 9.102.342 euros corresponen a les disposicions fetes de les operacions formalitzades amb entitats bancàries, amb la finalitat de disposar de fluxos dineraris, per a la millor gestió de la tresoreria de la CCRTV i les seves empreses filials. Aquestes operacions de crèdit han estat autoritzades pel govern de la Generalitat en data 14.12.2004 amb una línia de disposició total de 33.000.000 d'euros

L'ens públic té contractades diverses operacions financeres (swaps), amb l'objectiu de cobrir el cost financer dels préstecs per un nominal de 142.096.433 euros. En els primers mesos de l'any 2005 s'han iniciat els tràmits per tal d'ampliar la cobertura en 266.409.230 euros.

12. Compromisos i contingències

12.1. Compromisos

A 31 de desembre de 2004, TVC havia constituït crèdits documentaris per un import total de 5.910.612 euros amb garantia d'operacions realitzades amb societats productores estrangeres.

TVC té avals bancaris rebuts davant de tercers per un import de 278.457 euros en concepte, principalment, de garanties presentades per la concessió de subvencions, així com per altres conceptes per un import de 1.796.505 euros.

TVC, juntament amb la resta de les televisions autonòmiques, va signar, amb data 11 de desembre del 2003, un contracte d'adquisició de drets audiovisuals esportius per a les temporades 2003-2004 a 2005-2006, totes dues incloses amb Audiovisual Sport, SL(AVS). AVS és titular dels drets audiovisuals de televisió oberta i gratuïta de determinats clubs de futbol pel que fa a competicions nacionals, per la cessió dels esmentats drets que li han fet els seus accionistes o societats del mateix grup, Televisió de Catalunya, SA i Gestión de Derechos Audiovisuales y Deportivos, S.A. en virtut del contracte subscrit per aquests, amb data 24 de desembre de 1996. En base a aquest esmentat contracte de 24 de desembre de 1996, TVC té el compromís de cedir a AVS els drets audiovisuals de què sigui titular (Futbol Club Barcelona (FCB) i Reial Club Deportivo Espanyol (RCDE)), sempre que es compleixin les condicions establertes en l'esmentat contracte.

D'aquesta manera, durant l'exercici 2003, es van cedir a AVS els referits drets corresponents a les temporades 2003-2004 a 2005-2006, totes dues incloses. Així mateix, en el cas del FCB, TVC té compromès aportar en el futur els drets corresponents a les posteriors temporades 2006-2007 i 2007-2008, sempre que es compleixin les condicions establertes en el contracte amb data 24 de desembre de 1996.

A partir de la temporada 2003-2004, i com a resultat dels acords establerts entre les parts, els drets cedits per TVC a AVS es liquiden directament entre AVS i els clubs de futbol, i no representen cap desemborsament per part de TVC.

Relatiu a l'esmentada cessió de drets de TVC a AVS, pel que fa al FCB, TVC és garant solidària en segona instància del compliment per part d'AVS de les obligacions de pagament derivades de la cessió dels citats drets.

Les televisions autonòmiques hauran d'abonar a AVS, com a contraprestació econòmica del referit contracte de data 11 de desembre de 2003, un import fix per temporada. L'import corresponent a TVC per la temporada (2004-2005) és de 18.109.601 euros, i s'actualitza en les temporades següents en funció de l'IPC.

Cal dir que, addicionalment, TVC té compromisos de compra per altres drets audiovisuals esportius (futbol, Fórmula 1, etc.) per les temporades que van des de 2003-2004 (part dels quals ja s'ha meritat i comptabilitzat durant l'exercici 2004) fins a 2007-2008 per un import total aproximat de 89 milions d'euros.

TVC ha signat contractes de compra de drets d'emissió de programes que suposen compromisos per a compres futures per un import aproximat de 43.068.334 euros, dels quals 15.896.804 corresponen a l' any 2005; 12.383.300, a l' any 2006; 9.214.976, a l' any 2007 i 5.573.254, a l' any 2008 o posteriors.

Aquest any 2004, Catalunya Ràdio ha constituït un aval per import de 298.703 euros per cobrir contingències derivades de reclamacions judicials.

12.2. Contingències

Al juny del 2004, les societats Antena 3 de Televisión, SA i Gestevisión Telecinco, SA van notificar a Televisió de Catalunya, SA la seva decisió de reclamar els danys i perjudicis que s'haguessin causat per la infracció del dret de lliure competència en el procés de contractació dels drets de transmissió dels partits de futbol de la Lliga Nacional de Futbol Professional de les temporades 1989-90 a 1997-98, d'acord amb una resolució del Tribunal de Defensa de la Competència, confirmada pel Tribunal Suprem.

13. Ingressos i despeses

13.1. Import net xifra de negocis

El componen principalment ingressos de publicitat per 153.505.426 euros i per altres vendes, 10.165.243 euros, segons el detall següent:

	2004	2003
Vendes de programes de producció interna	63.361	317.092
Vendes de programes de producció aliena	13.043	10.146
Vendes de programes de producció externa	118.158	722.112
Vendes de programes d'informatius	19.906	24.624
Vendes de programes d'esports	5.696.129	24.455.022
Altres vendes	4.254.646	4.755.489
Total	10.165.243	30.284.485

13.2. Subvenció

El total de les subvencions d'explotació és de 45.481.375 d'euros que inclou bàsicament 45.342.000 euros corresponents a la subvenció per despeses corrents de l'exercici 2004, que va ser aprovada per la Llei 6/2004 de Pressupostos de la Generalitat de Catalunya de data 16 de juliol de 2004 i altres subvencions rebudes de diferents estaments oficials.

13.3. Personal

La composició del saldo d'aquest epígraf dels comptes de resultats és el següent:

	2004	2003
Sous i salaris	110.136.161	100.431.782
Seguretat social	26.079.204	24.040.199
Altres despeses socials	1.591.592	1.689.755
Total	137.806.957	126.161.736

El nombre mitjà d'empleats de l'any 2004 de la CCRTV i empreses filials dependents ha estat de 2.632 persones amb la distribució següent:

Direcció	32
Comandaments intermedis	126
Personal tècnic	1.830
Administració i altres	644
Nombre total	2.632

13.4. Transaccions amb empreses posades en equivalència:

Les transaccions amb empreses posades en equivalència han estat les següents:

	AUDIOVISUAL SPORT SL
Ingressos (venda drets emissió esdeveniments esportius)	1.104.931
Despeses (compra drets emissió esdeveniments esportius)	17.896.863

14. Medi ambient

No es preveuen contingències, indemnitzacions ni altres riscos de caràcter mediambiental en què pogués incórrer la societat que siguin susceptibles de provisió.

15. Altra informació

L'import de les remuneracions per tots els conceptes dels membres del Consell d'Administració durant l'exercici 2004 ha estat de 775.407 euros.

No hi ha ni crèdits ni bestretes concedides als administradors de l'ens CCRTV, ni l'ens és garantia de cap obligació personal.

A 31 de desembre del 2004, TVC tenia subscrits contractes de futurs de compra USD per un import total de 2.000.000 USD a un tipus de canvi mitjà d' 1,3633 USD/euro amb objecte de cobrir una part de les compres en divisa de drets d'emissió de pel·lícules i sèries externes, denominades en USD (vegeu criteri de valoració a la nota 3.9).

16. Fets posteriors

No s'han produït altres fets posteriors significatius que afectin el contingut dels presents comptes anuals.

CORPORACIÓ CATALANA DE RÀDIO I TELEVISIÓ

PRESSUPOST DE CAPITAL CORPORACIÓ CATALANA DE RÀDIO I TELEVISIÓ 2004

RECURSOS		Total per Conceptes	Total per Capítols
CAPÍTOL V. INGRESSOS PATRIMONIALS I DÈFICIT D'EXPLOTACIÓ			15.360.752
560	ARTICLE 56. RECURSOS GENERATS PER LES OPERACIONS Recursos generats per les operacions		15.360.752
560.01	Recursos generats per les operacions	15.360.752	
CAPÍTOL VIII. VARIACIÓ ACTIUS FINANCERS			80.188.105
830	ARTICLE 83. APORTACIONS AL FONS PATRIMONIAL De la Generalitat de Catalunya		72.168.501
830.01	De la Generalitat de Catalunya	72.168.501	
870	ARTICLE 87. ROMANENTS D'EXERCICIS ANTERIORS Romanents d'exercicis anteriors		8.019.604
870.01	Romanents d'exercicis anteriors	8.019.604	
CAPÍTOL IX. VARIACIÓ PASSIUS FINANCERS			83.000.000
900	ARTICLE 90. PRÉSTECS REBUTS A LLARG TERMINI Fora del sector públic		83.000.000
900.01	Fora del sector públic	83.000.000	
TOTAL			178.548.857
DOTACIONS			
CAPÍTOL VI. INVERSIONS REALS			33.104
620	ARTICLE 62. INVERSIONS EN MAQUINÀRIA, INSTAL. I UTILLATGE Inversions en maquinària, instal·lacions i utillatge		25.748
620.02	Inversions en maquinària i instal·lacions	25.748	
640	ARTICLE 64. INVERSIONS EN MOBILIARI I ESTRIS Inversions en mobiliari i estris		7.356
640.01	Inversions en mobiliari	7.356	
CAPÍTOL VIII. VARIACIÓ D'ACTIUS FINANCERS			178.515.753
840	ARTICLE 84. APORTACIONS ACOMPTE DE CAPITAL Aportacions acompte de capital		178.515.753
840.02	Reposició capital permanent TVC, SA.	148.587.358	
840.03	Reposició capital permanent CR. SRG, SA.	19.181.393	
840.04	Reposició capital permanent CCRTV SERVEIS GENERALS, SA.	1.746.326	
840.05	Reposició capital permanent TVC MULTIMÈDIA, SL.	6.634.802	
840.06	Reposició capital permanent CCRTV INTERACTIVA, SA.	2.365.874	
TOTAL			178.548.857

PRESSUPOST D'EXPLOTACIÓ CORPORACIÓ CATALANA DE RÀDIO I TELEVISIÓ 2004

INGRESSOS			Total per Conceptes	Total per Capítols
CAPÍTOL IV. SUBVENCIONS CORRENTS REBUDES PER L'EMPRESA				45.342.000
ARTICLE 45. DE LA GENERALITAT DE CATALUNYA				
450	Subvencions corrents rebudes		45.342.000	
450.01	Subvencions de la Generalitat de Catalunya	45.342.000		
TOTAL				45.342.000
DESPESES				
CAPÍTOL I. REMUNERACIONS DEL PERSONAL				2.768.851
ARTICLE 10. SOUS I SALARIS				
100	Sous i salaris		2.424.130	
100.01	Sous i salaris	2.424.130		
ARTICLE 11. ASSEGURANCES I PRESTACIONS SOCIALS				
110	Assegurances i prestacions socials		308.723	
110.01	Seguretat Social a càrrec empresa	308.723		
ARTICLE 12. ALTRES DESPESES SOCIALS				
120	Altres despeses		35.998	
120.01	Altres despeses	35.998		
CAPÍTOL II. DESPESES DE BÉNS CORRENTS I SERVEIS				1.690.946
ARTICLE 21. SERVEIS EXTERIORS				
210	Lloguers		25.419	
210.01	Lloguers	25.419		
212	Conservació i reparació		7.209	
212.01	Conservació i reparació	7.209		
213	Serveis d'empreses i professionals		494.672	
213.01	Serveis d'empreses i professionals	494.672		
214	Transports		7.116	
214.01	Transports	7.116		
215	Primes d'assegurances		715	
215.01	Primes d'assegurances	715		
216	Publicitat, propaganda i relacions públiques		134.603	
216.01	Publicitat i relacions públiques	134.603		
217	Subministraments		65.066	
217.01	Subministraments, comunicacions i enllaços	65.066		
219	Altres despeses diverses		859.662	
219.01	Altres serveis	859.662		
ARTICLE 22. TRIBUTS				
220	Tributs		96.484	
220.01	Altres tributs	96.484		
CAPÍTOL III. DESPESES FINANCERES				25.521.451
ARTICLE 30. DEUTE A LLARG TERMINI				
300	Despeses financeres a llarg termini		25.521.260	
300.01	Interessos de préstecs	25.058.173		
300.02	Despeses formalització i cancel·l deutes	463.087		
ARTICLE 31. DEUTE A CURT TERMINI				
310	Despeses financeres a curt termini		191	
310.03	Serveis bancaris i similars	191		
CAPÍTOL V. AMORTITZACIONS I SUPERÀVIT D'EXPLOTACIÓ				15.360.752
ARTICLE 54. SUPERÀVIT D'EXPLOTACIÓ				
540	Superàvit d'explotació		15.360.752	
540.01	Superàvit d'explotació	15.360.752		
TOTAL				45.342.000

CORPORACIÓ CATALANA DE RÀDIO I TELEVISIÓ
Balanços de situació a 31 de desembre de 2004 i 2003

Actiu	31.12.2004	31.12.2003	Passiu	31.12.2004	31.12.2003
Situacions Trans. Finançament	539.762.050	539.762.050	Fons Propis (nota 6)	-263.882.463	-169.393.387
Situacions transitòries finançament (nota 3.1)	539.762.050	539.762.050	Patrimoni	502.853.276	430.684.775
			Patrimoni		
Immobilitzat	183.446.210	181.011.041	Resultats exercicis anteriors	-600.078.163	-417.817.295
Immobilitzat material (nota 3.2 i 4)			Resultats exercicis	-600.078.163	-417.817.295
Edificis i altres construccions	105.177	105.177	Pèrdues i guanys		
Mobiliari i altres instal·lacions	106.483	124.887	Resultat de l'exercici	-166.657.576	-182.260.867
Amortitzacions	-149.021	-159.892			
	<u>62.639</u>	<u>70.172</u>	Provisions per riscos i despeses (nota 5)	7.331.846	
Immobilitzat financer (nota 5)			Creditors llarg termini	865.721.863	812.889.599
Participacions empreses grup	881.678.664	703.162.911	Deutes entitats de crèdit (nota 8)	775.357.994	698.431.716
Inversions financeres permanents	164.985	164.985	Deutes a llarg termini emp. grup (nota 3.1)	90.363.869	114.457.883
Dipòsits i fiances constituïdes	10.277	10.277			
Provisions	-698.470.355	-522.397.304	Creditors curt termini	116.095.909	78.840.867
	<u>183.383.571</u>	<u>180.940.869</u>	Venciments curt de préstec llarg termini	19.387.530	18.718.604
Actiu circulant	2.058.895	1.563.988	Deutes amb entitats de crèdit	4.044.003	0
Deutors			Interessos a curt termini	<u>2.891.663</u>	<u>2.516.180</u>
Empreses Grup	52.660	45.128		26.323.196	21.234.784
Clients i altres deutors	0	63.316	Empreses del grup (nota 3.1 i 9)	89.007.891	57.212.968
Personal	1.945	9.452			
	<u>54.605</u>	<u>117.896</u>	Creditors		
Inversions financeres temporals			Factures pendents de rebre	434.568	34.589
Crèdits a empreses del grup (nota 9)	2.002.389	1.443.500	Proveïdors i altres creditors	<u>33.082</u>	<u>49.098</u>
				467.650	83.687
Tresoreria			Creditors no comercials		
Caixa i bancs	1.901	2.592	Personal	49.959	50.054
			Administracions Públiques	<u>247.213</u>	<u>259.374</u>
				297.172	309.428
Total actiu	725.267.155	722.337.079	Total passiu	725.267.155	722.337.079

Corporació Catalana de Ràdio i Televisió

Comptes de pèrdues i guanys a 31 de desembre de 2004 i 2003

Deure	31.12.2004	31.12.2003	Haver	31.12.2004	31.12.2003
Despeses de personal (nota 11.2)			Altres ingressos d'explotació		
Sous i salaris	2.529.344	2.174.912	Ingressos accessoris	509	0
Càrregues socials	310.482	290.132	Subvencions Pressupost Explotació	45.342.000	43.107.091
	2.839.826	2.465.044	(nota 11.1)	45.342.509	43.107.091
Amortitzacions d'immobilitzat					
Dotacions de l'exercici	6.553	16.287			
Altres despeses d'explotació					
Serveis d'empreses i professionals	613.999	383.869			
Subministrament comunicacions i enllaços	1.128	20.366			
Altres serveis exteriors	870.081	888.677			
Tributs	276.802	70.394			
	1.762.010	1.363.306			
Beneficis d'explotació	40.734.120	39.262.454	Pèrdues d'explotació		
Despeses financeres			Ingressos financers		
Interessos	23.614.686	24.015.510	Interessos	62.343	80.955
Diferències de canvi			Diferències de canvi		
Diferències negatives	0	0	Diferències positives	0	1
Resultats financers positius			Resultats financers negatius	23.552.343	23.934.554
Beneficis de les activitats ordinàries	17.181.777	15.327.900	Pèrdues de les activitats ordinàries		
Pèrdues procedents de l'immobilitzat			Beneficis procedents de l'immobilitzat		
Baixes d'immobilitzat: valor residual	980	40.570	Baixes d'immobilitzat material: Ingressos		4
Pèrdues d'altres exercicis			Beneficis d'altres exercicis		
Despeses exercicis anteriors	433.936	76.905	Ingressos i beneficis exercicis anteriors	460	0
Pèrdues participacions empreses grup (nota 5)			Excés de provisió participacions emp. grup		
Pèrdues participació capital empreses grup	183.404.897	197.546.591	Excés de provisió participació emp. grup		75.295
Resultats extraordinaris positius			Resultats extraordinaris negatius	183.839.353	197.588.767
Resultat de l'exercici (Beneficis)			Resultat de l'exercici (Pèrdues)	166.657.576	182.260.867

INFORMACIÓ ADICIONAL			
	Resultat de l'exercici (pèrdues)	-166.657.576	-182.260.867
	Aportacions Generalitat de Catalunya enregistrades a Fons Propis	72.168.501	86.965.000
	Resultat de l'exercici després d'aportació	-94.489.075	-95.295.867

Les quantitats són en euros

CORPORACIÓ CATALANA DE RÀDIO I TELEVISIÓ

Memòria corresponent a l'exercici anual acabat el 31.12.2004

1. Activitat de l'ens

L'ens públic Corporació Catalana de Ràdio i Televisió (CCRTV), que regula els serveis de radiodifusió i televisió de la Generalitat de Catalunya, es va constituir per la Llei 10/1983, de 30 de maig, publicada al Diari Oficial de la Generalitat de Catalunya, número 337, de 14 de juny de 1983.

L'objecte de la Corporació Catalana de Ràdio i Televisió és regular els serveis de radiodifusió i de televisió gestionats per la Generalitat de Catalunya. L'àmbit geogràfic d'aquests serveis és tot el territori de Catalunya. El domicili social de l'ens públic és a la ciutat de Barcelona.

El model de finançament per a la Corporació Catalana de Ràdio i Televisió procedeix dels pressupostos aprovats per la Generalitat de Catalunya en cada exercici, en què s'estableixen les aportacions que cal fer a l'ens a través de la Generalitat de Catalunya. Aquestes aportacions poden ser rebudes mitjançant aportació de Capital (nota 6) i/o mitjançant subvencions d'Explotació (nota 11.1) per compensar les pèrdues derivades de les activitats pròpies de l'ens.

La Corporació Catalana de Ràdio i Televisió té el 100 % de les accions de les empreses que es detallen a continuació:

Televisió de Catalunya, SA: el seu objecte social és la producció, reproducció i transmissió d'imatges i sons mitjançant emissions d'ones radioelèctriques o transmissions per cable, destinades al públic en general. El domicili social és a Sant Joan Despí (Barcelona).

El seus fons propis, a 31.12.2004, són de 167.207.978 euros.

Catalunya Ràdio, SRG, SA: el seu objecte social és la producció, reproducció i transmissió, per mitjans radiofònics, de programes i esdeveniments culturals, educatius, artístics, informatius i d'esplai entre d'altres, destinats al públic en general. El domicili social és a la ciutat de Barcelona.

El seus fons propis, a 31.12.2004, són de 9.205.395 euros.

TVC Edicions i Publicacions, SA: el seu objecte social és la producció, reproducció i comercialització de marxandatge, l'edició de llibres i tota altra classe de publicacions, tant pròpies com alienes i efectuar edicions musicals. El domicili social és a Sant Joan Despí (Barcelona).

El seus fons propis, a 31.12.2004, són de (769.311) euros.

CCRTV Serveis Generals, SA: el seu objecte social és el disseny, elaboració, llicència, distribució, arrendament, cessió i administració de productes i equips, basats en l'ús de tecnologia i eines informàtiques, telemàtiques, de comunicació, audiovisuals i multimèdia, incloent-hi l'administració de sistemes d'informació. El domicili social és a la ciutat de Barcelona.

El seus fons propis, a 31.12.2004, són de 8.271.597 euros.

CCRTV Interactiva, SA: el seu objecte social és la producció, reproducció, publicació, compra, venda, explotació comercial, distribució de tota mena de continguts en qualsevol mena de forma multimèdia, tant a la població en general, com a empreses, institucions, organitzacions i professionals. El domicili social és a la ciutat de Barcelona.

El seus fons propis, a 31.12.2004, són de 2.848.250 euros.

TVC Multimèdia, SL: el seu objecte social és l'adquisició, gestió, explotació i administració de tot tipus de drets audiovisuals; la producció, programació, comercialització i distribució de tot tipus de programes audiovisuals, per distribuir-los i explotar-los en l'àmbit de la difusió radiofònica, televisiva, telemàtica, i altres suports multimèdia, l'edició i comercialització de revistes i publicacions periòdiques, com també suplementos, números monogràfics, fascicles, llibres i similars. El domicili social és a la ciutat de Barcelona.

El seus fons propis, a 31.12.2004, són de (6.562.535) euros.

2. Bases de presentació

2.1. Imatge fidel

Els comptes anuals adjunts s'han preparat a partir dels registres comptables de l'ens públic Corporació Catalana de Ràdio i Televisió, i inclouen les reclassificacions i els agrupaments necessaris per tal que mostrin la imatge fidel del patrimoni, de la situació financera i dels resultats de Corporació Catalana de Ràdio i Televisió a 31 de desembre de 2004, d'acord amb els principis de comptabilitat generalment acceptats, recollits en la legislació vigent.

Els comptes anuals estan expressats en euros, sense decimals (arrodonits a la unitat d'euro).

Conjuntament amb aquests comptes, es preparen els comptes anuals consolidats del grup format per l'ens públic CCRTV i les seves empreses filials. Les principals magnituds que es mostren en aquests comptes, consolidats a 31 de desembre de 2004, són les següents:

Actiu	756.094.633
Fons propis	(262.772.853)
Import net xifra de negocis	161.249.330
Resultat consolidat (pèrdues)	166.778.211

3. Normes de valoració, principis i pràctiques de comptabilitat aplicades

En la preparació dels comptes anuals s'han aplicat els principis i les normes de valoració següents:

3.1. Situacions transitòries de finançament

D'acord amb les diferents Lleis de Pressupostos de la Generalitat de Catalunya d'exercicis anteriors, i en substitució de les subvencions que tradicionalment es rebien en diners, l'ens públic Corporació Catalana de Ràdio i Televisió va ser autoritzat per concertar determinats crèdits bancaris, tots avalats per la Generalitat de Catalunya, per tal de finançar les activitats pròpies d'aquest ens públic. L'import d'aquests crèdits concertats directament per la CCRTV sumen un total de 389.917.712 euros. Donada l'evident dependència econòmica, actual i futura, de la CCRTV en relació amb la Generalitat de Catalunya, i tenint en compte que aquesta última haurà de desemborsar, necessàriament, aquests imports quan tingui lloc el venciment final dels crèdits bancaris, es va considerar adient en exercicis anteriors reconèixer comptablement un actiu dins el balanç de situació, i sota l'epígraf de "Situacions transitòries de finançament" queda recollit l'efecte de la contrapartida com més valor dels fons propis de la CCRTV.

Amb data 28 de juny de 2001, Televisió de Catalunya, SA (TVC) i Catalunya Ràdio, SRG, SA han signat un acord amb el seu accionista únic CCRTV, mitjançant el qual les expectatives de cobrament de la Generalitat de Catalunya de 113.074.417 euros i 36.769.921 euros respectivament, corresponents als crèdits concertats directament per TVC i Catalunya Ràdio i avalats per la Generalitat de Catalunya, es materialitzen en un dret de cobrament per la Corporació Catalana de Radio i Televisió, i es fixen com a calendari de venciments els mateixos que els dels crèdits bancaris avalats. Aquestes expectatives de cobrament han estat registrades per la CCRTV com a "Situacions transitòries de finançament" i la seva contrapartida és la de "Deutes a empreses del grup".

L'import vençut durant l'exercici 2004 dels crèdits avalats per la Generalitat és de 37.514.095 euros, i per acord del govern de la Generalitat de Catalunya de data 24 d'agost de 2004 se n'autoritza el refinançament.

3.2. Immobilitzat material

L'immobilitzat material es valora al preu d'adquisició, que inclou les despeses addicionals que es produeixen fins que es posen en funcionament els béns. El cost d'aquests béns no incorpora ni interessos ni diferències de canvi.

Les reparacions que no representen una ampliació de la vida útil i les despeses de manteniment es carreguen contra el resultat de l'exercici en què es produeixen.

L'amortització es dota cada any d'acord amb la vida útil, estimada pel mètode lineal i a partir de la data en què s'enregistra l'adquisició.

Els percentatges anuals d'amortització s'apliquen sobre el valor de cost i són els següents:

Edificis i altres construccions	3 %
Instal·lacions	7 %
Elements transport	20 %
Mobiliari	10 %
Equips Oficines Consell i Direcció General	10 %

Independentment d'aquest criteri d'amortització, quan es detecten elements obsolets s'inicien els tràmits oportuns per tal de donar-los de baixa d'acord amb la normativa establerta per la CCRTV i complint el que regula la Llei de Patrimoni de la Generalitat de Catalunya, a la qual està subjecte l'immobilitzat de la CCRTV.

3.3. Immobilitzat financer

Correspon a les inversions financeres de les empreses del grup i d'altres. Està valorat a partir del seu cost d'adquisició o aportació, minorat, en el seu cas, per les necessàries provisions per depreciació, per l'excés del cost sobre el valor net comptable de la participació.

3.4. Deutors i creditors no comercials

Els crèdits i els deutes no comercials, tant a curt termini com a llarg termini, es registren per l'import entregat o per reembossar.

3.5. Curt termini i llarg termini

En el balanç de situació adjunt es classifiquen a curt termini les operacions amb venciment igual o inferior a 12 mesos, i a llarg termini les de venciment superior.

3.6. Despeses anticipades

Són operacions comptabilitzades en l'exercici corrent i que corresponen a despeses d'exercicis posteriors.

3.7. Ingressos i despeses

Els ingressos i despeses s'imputen en funció dels fluxos reals de béns i serveis que representen, independentment del moment en què es produeix el corrent monetari o financer que se'n deriva.

Tot i així, seguint el principi de prudència, la CCRTV només comptabilitza els beneficis realitzats en la data de tancament de l'exercici, mentre que els riscos i les pèrdues previsibles es registren tan bon punt es coneixen.

Els imports dels impostos no deduïbles que graven les operacions de compra de béns o adquisició de serveis es registren com a més valor dels béns i serveis adquirits.

	Cost històric			Amortització acumulada a 31-12-04	Valor net a 31-12-04	Elements totalment amortitzats a 31-12-04
	Saldo a 31-12-03	Baixes	Saldo a 31-12-04			
Edificis i Construccions	105.177	0	105.177	63.164	42.013	0
Mobiliari i altres instal·lacions	124.887	18.404	106.483	85.857	20.626	81.374
TOTAL	230.064	18.404	211.660	149.021	62.639	81.374

4. Immobilitzat material

A continuació es mostra un detall del moviment de l'immobilitzat material durant l'exercici 2004, que fa referència, també, al cost dels elements totalment amortitzats.

El moviment de l'amortització acumulada durant l'exercici 2004 ha estat el següent:

	Saldo a 31/12/2003	Altes	Baixes Traspassos	Saldo a 31/12/2004
Edificis i Construccions	60.009	3.155	0	63.164
Mobiliari i altres instal·lacions	99.883	3.398	17.424	85.857
TOTALS	159.892	6.553	17.424	149.021

5. Immobilitzat financer

El moviment durant l'exercici dels diferents epígrafs que componen l'immobilitzat financer és el següent:

	Saldo a 31/12/2003	Addicions	Saldo a 31/12/2004
Participacions empreses del grup	703.162.911	178.515.753	881.678.664
Inversions finan. permanents	164.985		164.985
Dipòsits i fiances constit.	10.277		10.277
Total	703.338.173	178.515.753	881.853.926
Provisions	(522.397.304)	(176.073.051)	(698.470.355)
Total Net	180.940.869	2.442.702	183.383.571

El desglossament i el moviment durant l'exercici 2004 de les participacions en empreses del grup són els següents:

Participacions emp. grup	Saldo a 31.12.03	Addicions	Saldo a 31.12.04	Provisió a 31.12.04	Saldo Net 31.12.04
Televisió de Catalunya, SA.	599.160.665	148.587.358	747.748.023	(581.787.937)	165.960.086
Catalunya Ràdio, SRG, SA.	51.114.111	19.181.393	70.295.504	(64.097.802)	6.197.702
TVC Multimèdia, SL.	40.967.934	6.634.802	47.602.736	(47.602.736)	0
CCRTV Serveis Generals, SA.	6.630.854	1.746.326	8.377.180	(174.909)	8.202.271
CCRTV Interactiva, SA.	5.229.246	2.365.874	7.595.120	(4.746.870)	2.848.250
TVC Edicions i Publicacions, SA.	60.101		60.101	(60.101)	0
	703.162.911	178.515.753	881.678.664	(698.470.355)	183.208.309

Les addicions corresponen a les aportacions de capital de la CCRTV realitzades a les empreses filials i que van ser aprovades per la Llei 6/2004, del 16 de juliol de Pressupostos de la Generalitat de Catalunya per al 2004.

Una retrocessió de les plusvàlues produïdes per les aportacions no dineràries en les ampliacions de capital de l'exercici 1998, que va ser registrada l'any 2000, va motivar que el valor de les participacions en les empreses Televisió de Catalunya, SA, Catalunya Ràdio, SRG, SA i CCRTV Serveis Generals, SA sigui inferior al seu valor nominal en 4.324.919 euros.

S'ha creat una provisió per a riscos i despeses per un total de 7.331.846 euros per cobrir els Fons propis negatius de TVC Multimèdia per un import de (6.562.535), i de TVC Edicions i Publicacions per un import de (769.311).

El total de la provisió per les pèrdues de l'exercici de les empreses del grup a 31 de desembre de 2004 és de 183.404.897 euros.

Altres inversions:

Quant a la participació en la Federación de Organismos de Radio y Televisión Autonómicas, el saldo viu de l'exercici 2004 és de 164.985 euros, que representa el 17,77% del seu capital social.

6. Fons propis

El patrimoni de la CCRTV, a 31 de desembre de 2004, de cinc-cents dos milions vuit-cents cinquanta-tres mil dos-cents setanta-sis euros, representa les aportacions de capital dels diferents exercicis que s'incorporen en els diversos pressupostos d'inversions aprovats pel Parlament de Catalunya, i deduïts els imports corresponents a les aportacions efectuades a les empreses filials que han estat aplicades contra resultats negatius d'exercicis anteriors.

Els moviments dels comptes de Fons propis durant l'exercici 2004 han estat els següents:

	Saldo a 31.12.2003	Aportacions de l'exercici	Resultat de l'exercici	Aplicació del resultat	Saldo a 31.12.2004
Patrimoni	430.684.775	72.168.501	0	0	502.853.276
Resultats d'exercicis anterioris	(417.817.295)	0	0	(182.260.867)	(600.078.163)
Resultat de l'exercici	(182.260.867)	0	(166.657.576)	182.260.867	(166.657.576)
Total	(169.393.387)	72.168.501	(166.657.576)	0	(263.882.463)

L'aportació de l'exercici ha estat aprovada per la Llei 6/2004, del 16 de juliol, de Pressupostos de la Generalitat de Catalunya. En la mateixa llei es va aprovar un préstec a llarg termini avalat per la Generalitat de Catalunya de 83 milions d'euros.

7. Situació fiscal

La CCRTV té oberts a Inspecció Fiscal tots els impostos que li són aplicables i per als anys establerts per la legislació vigent.

Donades les possibles diferents interpretacions de la normativa fiscal aplicable en algunes operacions, hi podria haver determinats passius fiscals de caràcter contingent. No obstant això, en opinió de la Direcció de l'ens, la possibilitat que es materialitzin aquests passius és remota i, en qualsevol cas, el deute tributari que se'n pogués derivar no afectaria significativament els comptes anuals de l'ens.

8. Deutes amb entitats de crèdit

Els deutes amb entitats de crèdit, a 31 de desembre de 2004, són els següents:

Préstecs a llarg termini	775.357.994
Venciments curt de préstecs llarg termini	19.387.530
Préstecs a curt termini	4.044.003
Deutes per interessos	2.891.663
TOTAL	801.681.190

Els préstecs a llarg termini provenen de les diverses lleis de pressupostos i s'han concedit per atendre el finançament de les necessitats pressupostàries. Els préstecs estan avalats per la Generalitat de Catalunya en virtut de les autoritzacions que atorguen les diferents lleis de pressupostos i els acords de govern de la Generalitat.

El saldo de deutes amb entitats de crèdit a 31 de desembre de 2004 el componen els següents préstecs a llarg termini:

Un préstec sindicat de 105.778.130 euros contractat a tipus de mercat, que té una vigència de 10 anys. Finalitza el 27 de novembre de 2007 i l'amortització del principal es farà en 14 pagaments semestrals. El primer va ser el 27 de maig de 2001. Aquest préstec es va autoritzar per acord del govern de la Generalitat de Catalunya de data 30 de juliol de 1997.

Un préstec sindicat per un import de 111.330.572 euros. Té una vigència de 20 anys, finalitza el 20 de novembre de 2017 i l'amortització del principal es farà en 20 pagaments semestrals, el primer dels quals serà el 27 de maig de 2008. Aquest préstec es va autoritzar per acord del govern de la Generalitat de Catalunya de data 30 de juliol de 1997

Un préstec de 31.571.166 euros. Té una vigència 20 anys, inclosos 4 anys de carència. Finalitza el 5 de juny de 2017, i l'amortització del principal es farà en 32 pagaments semestrals, el primer dels quals va ser el 5 de desembre de 2001. Aquest préstec es va autoritzar per acord del govern de la Generalitat el 27 de maig de 1997.

Durant l'exercici 1998 es van dur a terme dues operacions de préstec sindicat. Una, per finançar el pressupost d'inversió 1998, de 42.972.365 euros. Aquesta operació, que està contractada a tipus d'interès de mercat, té una vigència de vint anys, finalitza el 21 de maig de 2018 i l'amortització del principal es farà en vint pagaments semestrals, el primer dels quals serà el 21 de novembre de 2008. L'altra, per un import de 6.274.566 euros, per finançar el pressupost d'explotació, té una vigència de 12 anys, finalitza el 13 de maig de 2010 i l'amortització del principal es farà en tretze pagaments semestrals, el primer dels quals serà el 13 de maig de 2004. Aquestes operacions estan autoritzades pel govern de la Generalitat en data 3 de març de 1998.

Durant l'exercici 1999 es van a dur a terme dues operacions de préstec sindicat. Una, per finançar el pressupost d'inversió 1999, de 85.301.648 euros. Aquesta operació, que està contractada a tipus d'interès de mercat, té una vigència de vint anys, finalitza el 29 de juny de 2019 i l'amortització del principal es farà en vint pagaments semestrals, el primer dels quals serà el 29 de desembre de 2009. L'altra, per un import de 6.689.265 euros, per finançar el pressupost d'explotació, té una vigència de 10 anys, finalitza el 29 de juny de 2009 i l'amortització del principal es farà en deu pagaments semestrals, el primer dels quals serà el 29 de desembre de 2004. Aquestes operacions estan autoritzades pel govern de la Generalitat en data 18 de maig de 1999.

Durant l'exercici 2002 es van dur a terme tres operacions de préstec avalades per la Generalitat de Catalunya i contractades a tipus d'interès de mercat: Una, de 30.000.000 euros, que té una vigència de dotze anys, finalitza el 26 de juny de 2014 i l'amortització del principal es farà en setze pagaments semestrals, el primer dels quals serà el 26 de desembre de 2006. Una altra, per un import de 59.409.230 euros, que té una vigència de 12 anys, finalitza el 25 de juliol de 2014 i l'amortització del principal es farà en vuit pagaments anuals, el primer dels quals serà el 25 de juliol de 2007, ambdues per finançar el pressupost d'inversió 2002. L'altra, per refinançar els crèdits a curt termini, per un import de 177.000.000 euros, té una vigència de 12 anys, finalitza el trenta de setembre de 2014 i l'amortització del principal es farà en setze pagaments semestrals, el primer dels quals serà el trenta de març de 2007. Aquestes operacions estan autoritzades pel govern de la Generalitat en data 11 de juny de 2002.

Durant l'exercici 2003 es van dur a terme cinc operacions de préstec avalades per la Generalitat de Catalunya i contractades a tipus d'interès de mercat. Una de 40.000.000 euros, que té una vigència de quinze anys, finalitza el 29 de setembre de 2018 i l'amortització del principal es farà en vint pagaments semestrals, el primer dels quals serà el 29 de març de 2009. Una altra, per un

import de 10.000.000 euros, té una vigència de 15 anys, finalitza el 9 de desembre de 2018 i l'amortització del principal es farà en vint pagaments semestrals, el primer dels quals serà el 10 de juny de 2009. Una altra, per un import de 50.000.000 euros, té una vigència de 15 anys, finalitza el 2 de juny de 2018 i l'amortització del principal es farà en vint pagaments semestrals, el primer dels quals serà el 2 de desembre de 2008. Una altra, per un import de 44.403.664,72 euros, té una vigència de 14 anys, finalitza el 19 de maig de 2017 i l'amortització del principal es farà en trenta-sis quotes trimestrals, la primera de les quals serà el 19 d'agost de 2008. Aquestes operacions estan autoritzades pel govern de la Generalitat de Catalunya en data 13 de maig de 2003, d'acord amb el que disposa la Llei 30/2002, del 30 de desembre, de Pressupostos de la Generalitat per al 2003. L'altra, per finançar la posada en marxa dels sistemes d'emissió de ràdio i televisió digitals, per un import de 18.000.000 euros, té una vigència de 15 anys, finalitza el 14 de novembre de 2018 i l'amortització del principal es farà en quaranta quotes trimestrals, la primera de les quals serà el 14 de febrer de 2009. Aquesta operació esta autoritzada pel Govern de la Generalitat en data 22 de juliol de 2003.

Durant l'exercici 2004 s'han dut a terme dues operacions financeres de préstec avalades per la Generalitat de Catalunya i contractades a tipus d'interès de mercat. Una de 60.000.000 euros, que té una vigència de quinze anys, finalitza el 9 de novembre de 2019 i l'amortització del principal es farà en deu pagaments anuals, el primer dels quals serà el 9 de novembre de 2010. Una altra, per un import de 60.514.094 euros, té una vigència de 15 anys, finalitza el 19 de novembre de 2019 i l'amortització del principal es farà en quaranta pagaments trimestrals, el primer dels quals serà el 19 de febrer de 2010. Aquestes operacions estan autoritzades pel govern de la Generalitat en data 24 d'agost de 2004.

Els crèdits a curt termini per 4.044.003 euros corresponen a les disposicions fetes de les operacions formalitzades amb entitats bancàries, amb la finalitat de disposar de fluxos dineraris, per a la millor gestió de la tesoreria de la CCRTV. Aquestes operacions de crèdit han estat autoritzades pel Govern de la Generalitat en data 14.12.2004 amb una línia de disposició de 10.000.000 euros.

L'ens públic té contractades diverses operacions financeres (swaps), amb l'objectiu de cobrir el cost financer dels préstecs per un nominal de 142.096.433 euros. En els primers mesos de l'any 2005 s'han iniciat els tràmits per tal d'ampliar la cobertura en 266.409.230 euros.

9. Comptes amb empreses del grup

Aquests comptes corresponen a saldos amb les empreses Televisió de Catalunya, SA, Catalunya Ràdio SRG, SA, CCRTV Serveis Generals, SA, TVC Edicions i Publicacions, SA, CCRTV Interactiva, SA, TVC Multimèdia, SL i TVC Netmèdia, SL, generades per la gestió conjunta de la tesoreria del grup.

10. Creditors

Representen els saldos pendents de pagar, a 31.12.2004, a proveïdors de funcionament i inversions.

11. Ingressos i despeses

11.1. Subvenció

La subvenció per a despeses corrents de l'exercici 2004 va ser aprovada per la Llei 6/2004, de 16 de juliol, de Pressupostos de la Generalitat de Catalunya. Aquest import de 45.342.000 euros correspon a l'import de la subvenció d'exploració.

11.2. Despeses de personal

La composició del saldo d'aquest epígraf dels comptes de resultats adjunts és la següent:

	2004	2003
Sous i salaris	2.529.344	2.174.912
Càrregues socials	294.786	268.615
Altres despeses socials	15.696	21.517
Total personal	2.839.826	2.465.044

El nombre mitjà d'empleats l'any 2004 ha estat de 31 persones.

La distribució per categories professionals és la següent:

Direcció	5
Comand. intermedis	7
Administratius i altres	19
Total	31

11.3. Transaccions efectuades entre empreses del grup

Les operacions realitzades durant l'any 2004 entre empreses del grup han estat les següents:

	TVC	TVC EDICIONS	CCRTV SERVEIS GRALS.	TVC NETMÈDIA	TVC MULTIMÈDIA
Prestació de serveis	5.448		460.663		0
Total despeses	5.448	0	460.663	0	0
Prestació de serveis	0	17.215	41	11.608	6.547
Total ingressos	0	17.215	41	11.608	6.547

12. Altra informació

No es preveuen contingències, indemnitzacions ni altres riscos de caràcter mediambiental en què pogués incórrer la societat que siguin susceptibles de provisió.

Les remuneracions per tots els conceptes dels membres del Consell d'Administració de la Corporació Catalana de Ràdio i Televisió durant l'exercici 2004 han estat de 775.406,93 euros.

No hi ha ni bestretes ni crèdits concedits als administradors de l'ens CCRTV, ni l'ens hi és com a garantia de cap obligació personal de tots ells.

13. Quadre de finançament

A continuació es mostra el quadre de finançament de la Corporació Catalana de Ràdio i Televisió corresponent als exercicis 2004 i 2003:

	2004	2003
ORIGEN DELS FONOS		
Resultat de l'exercici	(166.657.576)	(182.260.867)
Ajustaments:		
Operacions no relacionades amb moviments de fons:		
Pèrdues participació capital empreses grup	183.404.897	197.546.591
Excés de provisions de participacions	0	(75.295)
Amortitzacions de l'immobilitzat	6.553	16.287
Pèrdues procedents de l'immobilitzat	980	40.566
Recursos generats per les operacions	16.754.854	15.267.282
FONS PROVINENTS D'ALTRES ORÍGENS		
Aportacions per a futures operacions de capital	72.168.501	86.965.000
Crèdits a llarg termini	96.313.808	111.089.857
Baixes Immobilitzat financer	0	3.765
	168.482.309	198.058.622
APLICACIÓ DELS FONOS		
Immobilitzat financer i altres immobilitzacions	178.515.753	197.021.278
Traspàs a curt termini de deute amb empreses del grup	24.094.014	18.795.490
Traspàs a curt termini de deute a llarg termini	19.387.530	18.718.604
	221.997.297	234.535.372
AUGMENT/(DISMINUCIÓ) DEL CAPITAL DE TREBALL	(36.760.134)	(21.209.468)
VARIACIONS DE CAPITAL DE TREBALL		
Variació deutors	495.598	(1.748.882)
Variació creditors	(37.255.041)	(19.453.467)
	(36.759.443)	(21.202.349)
VARIACIONS NETES DELS FONOS LÍQUIDS		
Caixa i bancs	(691)	(7.119)
	(36.760.134)	(21.209.468)

TELEVISIÓ DE CATALUNYA, S.A.

PRESSUPOST DE CAPITAL TELEVISIÓ DE CATALUNYA, SA. 2004

RECURSOS		Total per Conceptes	Total per Capítols
CAPÍTOL VIII. VARIACIÓ ACTIUS FINANCERS			168.087.358
840	ARTICLE 84. APORTACIONS A COMPTE DE CAPITAL De la Corporació Catalana de Ràdio i Televisió		148.587.358
840.01	De la CCRTV	148.587.358	
870	ARTICLE 87. ROMANENTS D'EXERCICIS ANTERIORS Romanents d'exercicis anteriors		19.500.000
870.01	Romanents d'exercicis anteriors	19.500.000	
TOTAL			168.087.358
<hr/> DOTACIONS <hr/>			
CAPÍTOL VI. INVERSIONS REALS			84.178.392
620	ARTICLE 62. INVERSIONS EN MAQUINÀRIA, INSTAL. I UTILLATGE Inversions en maquinària, instal·lacions i utillatge		8.250.550
620.01	Inversions en instal. complexes especialitzades	5.510.000	
620.02	Inversions en maquinària i instal·lacions	2.740.550	
631	ARTICLE 63. INVERSIONS EN ELEMENTS DE TRANSP. Inversions en elements de transport		200.000
631.01	Inversions en elements de transport	200.000	
640	ARTICLE 64. INVERSIONS EN MOBILIARI I ESTRIS Inversions en mobiliari i estris		61.000
640.01	Inversions en mobiliari	61.000	
650	ARTICLE 65. INVERSIONS EN EQUIP DE PROCÉS DE DADES Inversions en equip de procés de dades		1.695.000
650.01	Inversions en equips d'informàtica	1.695.000	
680	ARTICLE 68. INVERSIONS EN IMMOBIL. IMMATERIAL Inversions en immobilitzat immaterial		73.971.842
682.01	Aplicacions informàtiques	1.415.000	
684.01	Fons de producció	72.556.842	
CAPÍTOL IX. VARIACIÓ PASSIUS FINANCERS			83.908.966
930	ARTICLE 93. REDUCCIONS DE CAPITAL Aportacions acompte de capital		83.908.966
930.01	Aportacions per compensació pèrdues	83.908.966	
TOTAL			168.087.358

PRESSUPOST D'EXPLOTACIÓ TELEVISIÓ DE CATALUNYA, SA. 2004

		INGRESSOS	Total per Conceptes	Total per Capítols
		CAPÍTOL III. INGRESSOS PROPIS		149.957.598
		ARTICLE 30. VENDES I PRESTACIÓ DE SERVEIS		
300		Venda de béns	131.492.363	
	300.01	Publicitat	123.337.000	
	300.02	Altres vendes	8.155.363	
301		Prestació de serveis a tercers	880.183	
	301.01	Vendes de serveis	880.183	
302		Altres vendes	17.585.052	
	302.01	Treballs realitzats Immobilitzat	12.239.608	
	302.02	Serveis diversos	5.345.444	
		CAPÍTOL IV. SUBVENCIONS CORRENTS REBUDES PER L'EMPRESA		120.202
		ARTICLE 44. D'EMPRESSES PÚBLIQUES I D'ALTRES ENS PÚBLICS	120.202	
440		Subvencions corrents rebudes		
	440.01	Subvencions d'empreses públiques i d'altres ens públics	120.202	
		CAPÍTOL V. INGRESSOS PATRIMONIALS I DÈFICIT D'EXPLOTACIÓ		86.288.966
		ARTICLE 52. INTERESSOS DE DIPÒSITS		
520		Altres ingressos	130.000	
	520.01	Altres ingressos	130.000	
		ARTICLE 53. ALTRES INGRESSOS FINANCERS		
531		Diferències de canvi	2.250.000	
	531.01	Diferències positives de canvi	2.250.000	
		ARTICLE 55. DÈFICIT D'EXPLOTACIÓ		
550		Dèficit d'exploració	83.908.966	
	550.01	Dèficit d'exploració	83.908.966	
		TOTAL		236.366.766

DESPESES			Total per Conceptes	Total per Capítols
		CAPÍTOL I. REMUNERACIONS DEL PERSONAL		105.578.612
		ARTICLE 10. SOUS I SALARIS		
100		Sous i salaris	84.363.389	
	100.01	Sous i salaris	84.363.389	
		ARTICLE 11. ASSEGURANCES I PRESTACIONS SOCIALS		
110		Assegurances i prestacions socials	19.726.671	
	110.01	Seguretat Social a càrrec empresa	19.726.671	
		ARTICLE 12. ALTRES DESPESES SOCIALS		
120		Altres despeses	1.488.552	
	120.01	Altres despeses	1.488.552	
		CAPÍTOL II. DESPESES DE BÉNS CORRENTS I SERVEIS		124.332.771
		ARTICLE 20. COMPRES I APROVISIONAMENTS		
200		Compres de mercaderies i matèries primeres	65.879.367	
	200.01	Compres de mercaderies	3.643.908	
	200.02	Compres productes acabats	56.664.511	
	200.03	Compres elements i conjunts incorporables	5.570.948	
		ARTICLE 21. SERVEIS EXTERIORS		
210		Lloguers	9.205.111	
	210.01	Lloguers	9.205.111	
212		Conservació i reparació	1.296.276	
	212.01	Conservació i reparació	1.296.276	
213		Serveis d'empreses i professionals	21.861.262	
	213.01	Serveis d'empreses i professionals	21.861.262	
214		Transports	535.115	
	214.01	Transports	535.115	
215		Primes d'assegurances	380.564	
	215.01	Primes d'assegurances	380.564	
216		Publicitat, propaganda i relacions públiques	3.882.952	
	216.01	Publicitat i relacions públiques	3.882.952	
217		Subministraments	17.693.130	
	217.01	Subministraments, comunicacions i enllaços	17.693.130	
	217.02	Comunicacions		
	217.03	Enllaços		
219		Altres despeses diverses	3.343.933	
	219.01	Altres serveis	3.343.933	
		ARTICLE 22. TRIBUTS		
220		Tributs	255.061	
	220.01	Altres tributs	255.061	
		CAPÍTOL III. DESPESES FINANCERES		6.455.383
		ARTICLE 30. DEUTE A LLARG TERMINI		
300		Despeses financeres a llarg termini	4.165.069	
	300.01	Interessos de préstecs	4.165.069	
	300.02	Despeses formalització i cancel·l deutes	0	
		ARTICLE 31. DEUTE A CURT TERMINI		
310		Despeses financeres a curt termini	40.314	
	310.03	Serveis bancaris i similars	40.314	
		ARTICLE 32. DIFERÈNCIES NEGATIVES DE CANVI		
320		Diferències de canvi	2.250.000	
	320.01	Diferències negatives de canvi	2.250.000	
		TOTAL		236.366.766



KPMG Auditores S.L.
Edifici La Porta de Barcelona
Av. Diagonal, 682
08034 Barcelona


Informe d'Auditoria de Comptes Anuals

A l'Accionista de
Televisió de Catalunya, SA (Societat Unipersonal)

1. Hem auditat els comptes anuals de Televisió de Catalunya, SA (la Societat) que inclouen el balanç de situació al 31 de desembre de 2004 i el compte de pèrdues i guanys i la memòria corresponents a l'exercici anual acabat en la data esmentada, la formulació dels quals és responsabilitat de l'Administrador únic de la Societat. La nostra responsabilitat és expressar una opinió sobre els esmentats comptes anuals en conjunt, basada en el treball realitzat d'acord amb les normes d'auditoria generalment acceptades, que inclouen l'examen, mitjançant la realització de proves selectives, de l'evidència justificativa dels comptes anuals i l'avaluació de la seva presentació, dels principis comptables aplicats i de les estimacions realitzades.
2. D'acord amb la legislació mercantil, l'Administrador únic presenta, a efectes comparatius, amb cadascuna de les partides del balanç de situació, del compte de pèrdues i guanys i del quadre de finançament, a més de les xifres de l'exercici 2004 les corresponents a l'exercici anterior. La nostra opinió es refereix exclusivament als comptes anuals de l'exercici 2004. Amb data 30 de juny de 2004 altres auditors varen emetre el seu informe d'auditoria relatiu als comptes anuals de l'exercici 2003 en el que varen expressar una opinió amb una excepció.
3. L'estat d'informació addicional adjunt (veure compte de pèrdues i guanys), no està contemplat per la legislació mercantil vigent. En conseqüència, l'esmentada informació addicional no forma part dels comptes anuals adjunts de la Societat.
4. Tal i com s'indica a la nota 17.2 de la memòria adjunta, en el mes de juny de 2004 les societats Antena 3 de Televisión, SA i Gestevisión Telecinco, SA van notificar a Televisió de Catalunya, SA la seva decisió d'iniciar procediments judicials de reclamació de danys i perjudicis causats per la vulneració del dret de lliure competència en el procés de contractació dels drets de retransmissió dels partits de futbol de la Liga Nacional de Fútbol Profesional de les temporades 1989-90 a 1997-98, d'acord amb una Resolució del Tribunal de Defensa de la Competència, confirmada pel Tribunal Suprem. A principis del mes de maig de 2005, Gestevisión Telecinco, SA ha presentat una demanda judicial contra la Liga Nacional de Fútbol Profesional, entitat propietària dels drets, i contra certes televisions autonòmiques, entre elles Televisió de Catalunya, SA, que van contractar aquests drets, reclamant un import de 33 milions d'euros en conjunt. Així mateix, en abril de 2005 Antena 3 de Televisión, SA ha presentat una demanda judicial de 34 milions d'euros contra la Liga Nacional de Fútbol Profesional, qui a la seva vegada ha respòs a aquesta demanda sol·licitant que s'incorporin com a codemandades les esmentades televisions autonòmiques, inclosa Televisió de Catalunya, SA. Fins a la data d'aquest informe no es té coneixement que s'hagi emès cap resolució judicial acceptant l'esmentada sol·licitud. Donat que aquests procediments judicials es troben en la seva fase inicial, existeix una incertesa sobre l'efecte que el seu desenllaç final pugui tenir sobre els comptes anuals de 2004 adjunts.

5. En la nostra opinió, tret dels efectes de qualsevol ajustament que pogués ser necessari si es conegués el desenllaç final de la incertesa descrita en el paràgraf quart anterior, els comptes anuals de l'exercici 2004 adjunts expressen, en tots els aspectes significatius, la imatge fidel del patrimoni i de la situació financera de Televisió de Catalunya, SA al 31 de desembre de 2004 i dels resultats de les seves operacions i dels recursos obtinguts i aplicats durant l'exercici anual finalitzat a aquesta data i contenen la informació necessària i suficient per a la seva interpretació i comprensió adequada, de conformitat amb principis i normes comptables generalment acceptats que guarden uniformitat amb els aplicats a l'exercici anterior.
6. L'informe de gestió adjunt de l'exercici 2004 conté les explicacions que l'Administrador únic considera oportunes sobre la situació de Televisió de Catalunya, SA, l'evolució dels seus negocis i sobre d'altres assumptes i no forma part integrant dels comptes anuals. Hem verificat que la informació comptable que conté l'esmentat informe de gestió concorda amb la dels comptes anuals de l'exercici 2004. El nostre treball com auditors es limita a la verificació de l'informe de gestió amb l'abast esmentat en aquest mateix paràgraf i no inclou la revisió d'informació diferent de l'obtinguda a partir dels registres comptables de Televisió de Catalunya, SA.

KPMG AUDITORES, S.L.



Josep Ma de Hita Planella

31 de maig de 2005

COL·LEGI
DE CENSORS JURATS
DE COMPTES
DE CATALUNYA

Membre exercent:
KPMG

Any 2005 Núm. CC007885
IMPORT COL·LEGIAL: 67 €

.....
Aquest informe està subjecte a
la taxa aplicable establerta a la
Llei 44/2002 de 22 de novembre.
.....

TELEVISIÓ DE CATALUNYA, S.A.

Balanços de situació a 31 de desembre de 2004 i 2003

(en euros)

Actiu	31.12.2004	31.12.2003	Passiu	31.12.2004	31.12.2003
Immobilitzat	206.844.053	222.428.256	Fons propis (nota 12)	167.207.978	162.117.940
Immobilitzat immaterial (nota 5)			Capital social	148.014.399	148.014.399
Despeses recerca i desenvolupament	625.844	625.844	Reserves	13	13
Propietat industrial, concessions i altres	248.517	238.672	Aport. Pend. Aplicació	600.981.504	452.394.146
Aplicacions informàtiques	5.766.105	3.708.849	Resultats negatius d'exercicis anteriors	(438.290.618)	(272.617.934)
Fons de produccions	283.468.401	306.112.629	Resultat de l'exercici (Pèrdues)	(143.497.320)	(165.672.684)
Avenços Immob. Immaterial en curs	5.299.477	11.458.100			
Drets béns arrendament financer	2.087.506	1.984.946			
Amortització acumulada	(201.545.765)	(228.293.258)			
	95.950.085	95.835.782			
Immobilitzat material (nota 6)			Ingressos a distribuir en diversos exercicis	2.582.252	5.667.025
Terrenys, edificis i construccions	16.046.902	16.071.461	Subvencions de capital (nota 13)	2.338.888	4.885.117
Instal·lacions tècniques	65.787.801	56.982.841	Diferències positives de canvi (nota 4.9)	243.364	781.908
Mobiliari i altres instal·lacions	16.617.117	18.830.340	Provisions per riscos i despeses	1.794.211	2.194.211
Avenços i immobilitzat material en curs	373.453	2.028.473	Provisions per impostos i riscos (nota 16)	1.794.211	2.194.211
Altres immobilitzat	9.758.570	7.679.430	Creditors a llarg termini	69.855.622	87.979.129
Amortització acumulada	(66.245.688)	(61.434.803)	Deutes amb entitats de crèdit (nota 15)	69.855.502	87.979.009
	42.338.155	40.157.742	Fiances i dipòsits rebuts	120	120
Immobilitzat financer (nota 7)			Creditors a curt termini	97.410.341	99.705.160
Crèdits a empreses del grup	68.464.547	86.348.296	Deutes amb entitats de crèdit (nota 15)	17.883.749	13.998.807
Altres crèdits	66.111	66.111	Venciment a curt de préstecs a llarg termini	5.346.849	317.880
Fiances i dipòsits a llarg termini	25.155	20.325	Préstecs i altres deutes	125.317	137.090
	68.555.813	86.434.732	Interessos a curt termini	23.355.915	14.453.777
Despeses a distribuir en diversos exercicis	208.664	296.210	Deutes amb empreses del grup (nota 10)	4.246.961	3.933.307
Drets adquirits i altres despeses (nota 5.6)	208.664	296.210	Deutes amb empreses associades (nota 10)	2.424.455	16.949.593
Actiu circulant	131.797.687	134.938.999	Creditors		
Existències			Factures pendents de rebre	19.867.447	21.732.747
Material auxiliar, cintes i recanvis (nota 18.3)	1.443.007	1.959.757	Proveïdors i altres creditors	38.819.234	34.644.891
Produccions i drets d'emissió (nota 8)	5.954.168	5.756.532		58.686.681	56.377.638
Avenços	262.326	266.783	Creditors no comercials		
	7.659.501	7.983.072	Personal	3.295.929	2.929.694
Deutors			Administracions públiques (nota 14)	4.314.075	4.383.601
Clients i altres deutors (nota 9)	40.431.447	55.993.461		7.610.004	7.313.295
Empreses del grup deutors (nota 10)	63.519.418	35.693.473	Ajustaments per periodificació		
Empreses associades, deutors (nota 10)	324.456	19.152.156	Ingressos anticipats (nota 4.8)	1.086.325	677.550
Personal	338.697	334.597			
Administracions públiques (nota 14)	3.754.439	3.544.848			
Provisions per insolvències	(3.976.115)	(3.818.234)			
	104.392.342	110.900.301			
Inversions financeres temporals (nota 11)					
Altres crèdits	500.000	0			
Crèdits a empreses de Grup	17.883.749	14.741.807			
	18.383.749	14.741.807			
Tresoreria					
Caixa i bancs	425.123	465.016			
Ajustaments per periodificació					
Despeses anticipades (nota 4.8)	936.972	848.803			
Total actiu	338.850.404	357.663.465	Total passiu	338.850.404	357.663.465

TELEVISIÓ DE CATALUNYA, S.A.

Comptes de pèrdues i guanys dels exercicis anuals acabats

el 31 de desembre del 2004 i 2003

(en euros)

Deure	31.12.2004	31.12.2003	Haver	31.12.2004	31.12.2003
Aprovisionaments			Import net xifra de negoci		
Consum de mat. Aux. i recanvis (nota 18.3)	3.275.224	3.403.851	Publicitat (nota 18.1.1)	138.637.057	126.241.834
Despeses externs	58.507.564	80.432.492	Altres vendes (nota 18.1.2)	6.144.049	27.089.254
	61.782.788	83.836.343	Prestació de serveis	1.558.125	1.260.303
Variació d'existències			Rappels	-4.786.660	-4.063.335
Produccions	0	1.021.763		141.552.571	150.528.056
Despeses de personal (nota 18.4)			Increment d'existències		
Sous i salaries	86.535.180	79.026.912	Produccions	197.636	0
Càrregues socials	21.585.798	20.124.479	Treballs per a l'immobilitzat		
	108.120.978	99.151.391	Treballs realitzat per l'empresa (notes 5 i 6)	15.072.438	13.126.203
Amortitzacions de l'immobilitzat					
Dotacions de l'exercici (notes 5 i 6)	74.012.234	72.452.710	Altres ingressos d'explotació		
Provisió per insolvències (nota 18.5)			Ingressos accessoris	5.050.277	5.072.150
Dotacions de l'exercici	157.880	44.998	Subvencions (nota 18.2)	58.529	223.202
Altres despeses d'explotació			Provisions per insolvències aplicades	0	118.727
Serveis d'empreses i professionals	21.987.743	21.770.733		5.108.806	5.414.079
Subministraments i comunicacions i enllaços	17.444.907	16.066.589			
Altres serveis exteriors	20.933.610	21.336.628			
Tributs	400.677	418.351			
	60.766.937	59.592.301			
Beneficis d'explotació	0	0	Pèrdues d'explotació	142.909.366	147.031.168
Despeses financeres			Ingressos financers		
Interessos	2.401.083	2.930.285	Interessos	760.686	288.311
Diferències de canvi			Diferències de canvi		
Diferències negatives	1.134.916	1.983.507	Diferències positives	1.513.593	2.542.160
Resultats financers positius	0	0	Resultats financers negatius	1.261.720	2.083.321
Beneficis de les activitats ordinàries	0	0	Pèrdues de les activitats ordinàries	144.171.086	149.114.489
Pèrdues procedents de l'immobilitzat			Beneficis procedents de l'immobilitzat		
Material	65.913	153.612	Material	50.682	310.035
Immaterial	1.689.518	823.165	Ingressos extraordinaris (nota 18.8)	27.815	1.619.865
	1.755.431	976.777	Subvencions de capital (nota 13)	2.612.488	3.466.853
Despeses i pèrdues extraordinàries	1.542	1.688.011	Ingressos i beneficis d'exercicis anteriors	3.047	267.881
Pèrdues d'altres exercicis	263.293	19.558.041			
Resultats extraordinaris positius	673.766	0	Resultats extraordinaris negatius	0	16.558.195
Beneficis abans d'impostos	0	0	Pèrdues abans d'impostos	143.497.320	165.672.684
Impost sobre Societats	0	0			
Resultat de l'exercici (Beneficis)	0	0	Resultat de l'exercici (Pèrdues)	143.497.320	165.672.684

Estat d'informació addicional dels exercicis anuals acabats el 31 de desembre de 2004 i 2003

ESTAT D'INFORMACIÓ ADDICIONAL	31.12.2004	31.12.2003
Resultat de l'exercici (pèrdues)	-143.497.320	-165.672.684
Aportacions del soci enregistrades durant l'exercici a Fons Propis	148.587.358	170.624.446
Suma del resultat de l'exercici més aportacions del soci netes	5.090.038	4.951.762

TELEVISIÓ DE CATALUNYA, S.A.

Memòria corresponent a l'exercici anual acabat el 31 de desembre de 2004

1. Activitat de la societat

Televisió de Catalunya, S.A. (TVC) es va constituir el 7 d'octubre del 1983 sota la normativa de la Llei 10/1983, de 30 de maig, de creació de l'ens públic Corporació Catalana de Ràdio i Televisió (CCRTV) i de regulació dels serveis de radiodifusió i televisió de la Generalitat de Catalunya, publicada al Diari Oficial de la Generalitat de Catalunya, número 337, del 14 de juny del 1983.

El seu objecte social és la producció, reproducció i transmissió d'imatges i sons mitjançant emissions d'ones radioelèctriques o transmissions per cable, destinades al públic en general amb finalitats culturals, educatives, artístiques, informatives i d'esplai, la divulgació de declaracions i comunicacions oficials d'interès públic, la comercialització i venda dels seus productes, l'emissió de publicitat i les activitats connexes o complementàries de les anteriors.

El règim jurídic de TVC el regulen l'esmentada Llei 10/1983, les normes sobre el Règim Jurídic de les Societats Anònimes, les Lleis de Finances Públiques i de Patrimoni de la Generalitat de Catalunya i les altres normes que hi són aplicables.

El model de finançament de TVC és mixt, i combina ingressos comercials procedents de la publicitat i venda de produccions i drets, i públics procedents dels pressupostos aprovats per la Generalitat de Catalunya en cada exercici on s'estableixen les aportacions necessàries a realitzar a TVC a través de la CCRTV. Aquestes aportacions han estat rebudes via aportacions de capital (Nota 12).

2. Bases de presentació

Aquests comptes anuals s'han preparat a partir dels registres comptables de TVC que es mantenen en euros, i inclouen les reclassificacions i els agrupaments necessaris perquè mostrin la imatge fidel del patrimoni, de la situació financera, dels resultats i dels canvis en la situació financera de Televisió de Catalunya, S.A. de l'exercici 2004, d'acord amb els principis de comptabilitat generalment acceptats, recollits en la legislació en vigor.

Els comptes anuals estan expressats en euros, sense decimals (arrodonits a la unitat d'euro).

Aquests comptes anuals estan pendents d'aprovació per l'Accionista únic. No obstant això, la Direcció de TVC estima que seran ratificats sense canvis significatius.

3. Aplicació del resultat de l'exercici

Es proposarà a l'Accionista únic aplicar el resultat de l'exercici al compte de "Resultats negatius d'exercicis anteriors".

4. Normes de valoració, principis i pràctiques de comptabilitat aplicades

En la preparació d'aquests comptes anuals s'han aplicat els principis i normes de valoració següents:

4.1. Immobilitzat immaterial

4.1.1. Propietat industrial, concessions i d'altres

Es valora al cost d'adquisició i s'amortitza linealment segons un coeficient anual del 5% en el cas de la propietat industrial i d'un 25% les concessions administratives.

4.1.2. Projectes de Recerca i Desenvolupament

Es valora al cost d'adquisició i s'amortitza linealment segons un coeficient anual del 20%.

4.1.3. Aplicacions informàtiques

Es valora al cost d'adquisició i s'amortitza linealment segons un coeficient anual del 20%.

4.1.4. Fons de produccions

Es valoren de la forma següent:

- Drets d'emissió de pel·lícules i sèries de producció aliena: a preu de cost extern, i això inclou drets, traduccions, doblatges, materials, música i efectes i subtitulació externa i es donen d'alta en el fons de producció quan es reben els materials i s'inicia el període de llicència.
- Coproduccions i sèries de ficció de producció pròpia: a preu de cost extern i cost intern directe.

El criteri d'amortització és el següent:

- Els drets d'emissió de pel·lícules i sèries de producció aliena es deprecien des que comença el període de llicència amb els criteris següents:

Emissions contractades	1a.	2a.	3a.	4a.
1	100 %			
2	60 %	40 %		
3	60 %	30 %	10 %	
4 o més	60 %	20 %	10 %	10 %

- Les sèries de ficció de producció pròpia diàries es deprecien un 70% en la primera emissió, un 20% en la segona i un 10% en la tercera, i la resta de sèries de producció pròpia un 60% en la primera, un 20% en la segona i un 10% en la tercera i quarta emissió.
- Les coproduccions s'amortitzen de la forma següent:

Els contractes de coproduccions signats amb les productores que estableixen explícitament quina part del cost total del contracte és assignada a drets d'antena o d'emissió (pràctica més habitual en els contractes signats a partir de l'exercici 2003), aquests drets s'amortitzen en base al nombre d'emissions contractades, amb la mateixa distribució percentual que els drets d'emissió de pel·lícules i sèries de producció aliena (vegeu quadre anterior). Si el contracte signat no té explícitament valorat el dret d'antena o d'emissió, aquest es valora en un 10% del total cost d'adquisició, i s'amortitza en la primera emissió. En tots els casos, la part del cost no considerada dret d'antena o d'emissió s'amortitza linealment en un 33% anual, des de l'inici de la llicència.

Els valors residuals de les produccions es deprecien al 100% en finalitzar el període de llicència. Si aquest és indefinit, es considera un màxim de 6 anys. En tots els casos, quan s'estima que la producció no tindrà pròximes emissions, es regularitza.

4.1.5. Avenços i immobilitzat en curs

Els pagaments realitzats per adquirir drets d'emissió de produccions o per realitzar coproduccions per als quals no s'han rebut els materials o bé TVC no té llicència, es consideren avenços o immobilitzat en curs.

4.1.6. Béns en règim d'arrendament financer

Els béns utilitzats en règim d'arrendament financer queden reflectits a l'epígraf corresponent de l'immobilitzat immaterial quan, per les condicions econòmiques de l'arrendament, es desprèn que són capitalitzables, i s'amortitzen en funció de la seva vida útil, que s'estima basant-se en els coeficients exposats per a immobilitzacions materials similars. Les despeses financeres relacionades amb l'operació figuren en el balanç dins de l'epígraf de "Despeses a distribuir en diversos exercicis" i es traspassen a resultats segons la durada del contracte i d'acord amb un criteri financer.

4.2. Inmobilitzat material

L'immobilitzat material es valora al preu d'adquisició, el qual inclou les despeses addicionals que es generen fins que es posen en funcionament els béns. El cost d'aquests béns no incorpora ni interessos ni diferències de canvi.

Les reparacions que no representen una ampliació de la vida útil i les despeses de manteniment es carreguen contra el resultat de l'exercici en què es porten a terme.

Els costos d'ampliació o millora que donen lloc a un augment de la vida útil dels béns s'activen com a més valor d'aquests.

L'amortització es dota cada any d'acord amb la vida útil estimada, pel mètode lineal i a partir de la data en què s'enregistra l'adquisició.

Els percentatges anuals d'amortització s'apliquen sobre el valor de cost i són els següents:

	%
Edificis	3
Instal·lacions i material tècnic	14
Utilatge	15
Unitats mòbils	15
Instal·lacions no tècniques	7
Mobiliari	10
Equips informàtics	20
Vehicles i transport	20

Independentment d'aquest criteri d'amortització, quan es detecten elements obsolets, s'inicien els tràmits oportuns per donar-los de baixa d'acord amb la normativa establerta per la CCRTV i es dóna compliment a allò que regula la Llei de Patrimoni de la Generalitat de Catalunya, a la qual està subjecte l'immobilitzat material de TVC.

4.3. Immobilitzat financer i inversions financeres temporals

Les inversions financeres a curt i llarg termini es valoren al cost d'adquisició o al valor de mercat, si aquest últim fos inferior.

4.4. Despeses a distribuir en diversos exercicis

Les despeses a distribuir en diversos exercicis inclouen principalment interessos diferits derivats dels contractes d'arrendament financer, els quals s'imputen a resultats en el termini que queda fins al seu venciment, seguint un mètode financer.

4.5. Deutors i creditors no comercials

Els crèdits i els deutes no comercials, tant a curt com a llarg termini, es registren per l'import entregat o a reemborsar.

4.6. Existències

Les existències s'han valorat d'acord amb els criteris següents:

4.6.1. Materials

- Recanvis: al preu d'adquisició de l'última compra.
- Material auxiliar tècnic, consumible i cintes de vídeo: al cost mitjà ponderat d'adquisició.

4.6.2. Produccions

Els programes de producció pròpia d'actualitat i, en general, tots aquells que normalment no s'emeten més d'una vegada es valoren al cost de realització del programa, tant intern (sous i salaris, materials consumits, etc.) com extern (fonamentalment de treballs, serveis i subministraments exteriors) i es deprecien al 100% en la primera emissió.

4.6.3. Avenços

Els pagaments realitzats per a l'adquisició de drets d'emissió de produccions d'actualitat de les quals no s'han rebut els materials o bé TVC no té llicència es consideren avenços i no pas compres.

4.7. Curt termini i llarg termini

Es classifiquen de curt termini les operacions amb venciment igual o inferior a 12 mesos, i de llarg termini les de venciment superior.

4.8. Despeses i ingressos anticipats

4.8.1. Despeses anticipades

Són operacions comptabilitzades en l'exercici corrent i que corresponen a despeses d'exercicis posteriors. Corresponen a contractes de drets esportius per 513.199 euros i amb productores per 423.773 euros.

4.8.2. Ingressos anticipats

El saldo correspon a factures emeses per TVC que s'imputen a ingressos d'exercicis posteriors i l'ocasionen els cobraments anticipats de contractes publicitaris.

4.9. Transaccions en moneda estrangera

Les transaccions en moneda estrangera es registren comptablement pel seu contravalor en euros i s'utilitzen els tipus de canvi vigents a la data de l'operació.

Les diferències negatives no realitzades, resultants de la valoració dels saldos corrents en moneda estrangera al tipus vigent a la data de tancament de l'exercici, s'imputen a resultats, i les diferències positives no realitzades s'imputen a l'epígraf de balanç d'ingressos a distribuir i es porten a resultats quan es realitzen.

Els saldos al tancament en moneda estrangera que han estat assegurats es converteixen al tipus de canvi assegurat. Si les diferències resultants de la citada valoració són negatives, s'imputen a resultats i si són positives s'imputen a l'epígraf de balanç d'ingressos a distribuir (vegeu nota 21.3).

4.10. Impost sobre Societats

La despesa per l'Impost sobre Societats de cada exercici es calcula en funció del resultat econòmic abans d'impostos, augmentat o disminuït, segons correspongui, per les diferències permanents amb el resultat fiscal, entenent aquestes com les produïdes entre la base imposable i el resultat comptable abans d'impostos que no reverteixen en períodes subsegüents.

El benefici fiscal corresponent a les diverses bonificacions i deduccions es considera un import menor de l'Impost sobre Societats de cada exercici.

4.11. Subvencions de capital

Correspon, principalment, a subvencions que el Departament de Cultura de la Generalitat de Catalunya concedeix a TVC per realitzar llargmetratges i sèries de ficció. Es traspassen a resultats de l'exercici en la mesura que s'amortitzen les produccions subvencionades.

4.12. Provisió per a insolvències

La provisió per a insolvències s'ha dotat d'acord amb criteris de prudència, atenent la situació específica de cada deutor.

4.13. Provisió per impostos i riscos

La provisió per impostos i riscos s'ha dotat d'acord amb criteris de prudència per fer front a possibles responsabilitats sorgides de litigis en curs o altres obligacions pendents de quantia indeterminada.

4.14. Indemnitzacions per acomiadament

Excepte en el cas de causes justificades, TVC està obligada a indemnitzar els seus empleats quan prescindeix dels seus serveis. Les indemnitzacions involuntàries es carreguen a despeses en el moment en què es pren la decisió de l'acomiadament.

No obstant, les indemnitzacions per baixes incentivades o jubilacions anticipades ofertes voluntàriament als empleats es carreguen a despeses quan els empleats accepten l'oferta.

4.15. Ingressos i despeses

Els ingressos i despeses s'imputen en funció dels fluxos reals de béns i serveis que representen, independentment del moment en què es generi el corrent monetari o financer que se'n derivi.

Tot i així, seguint el principi de prudència, TVC només comptabilitza els beneficis realitzats a la data de tancament de l'exercici, mentre que els riscos i les pèrdues previsibles es registren tan bon punt es coneixen.

Els imports dels impostos no deduïbles que graven les operacions de compra de béns o adquisició de serveis es registren com a més valor dels béns i serveis adquirits.

Els descomptes per volum (ràpels) es registren separatament dels imports de les vendes i compres.

4.16. Medi ambient

Els costos derivats de les actuacions empresarials que tenen per objecte la protecció i millora del medi ambient es comptabilitzen, si s'escau, com a despeses de l'exercici en què s'incorren. No obstant això, si suposen incorporacions a l'immobilitzat material com a conseqüència d'actuacions per minimitzar l'impacte mediambiental i la protecció i millora del medi ambient, es comptabilitzen com a major valor de l'immobilitzat.

5. Immobilitzat immaterial

5.1. Fons de produccions

Durant l'exercici 2004, TVC ha incorporat un import de 14.700.691 euros en concepte de treballs realitzats per al seu immobilitzat immaterial.

El 12 de juny del 2002, Televisió de Catalunya va signar un conveni amb les dues associacions de productors: Productors Audiovisuals de Catalunya (PAC) i Barcelona Audiovisual (BA). Aquest acord, corresponent al període 2002-2005, regula les condicions de col·laboració i preveu la coproducció de TV Movies, documentals i sèries d'animació amb una inversió, per part de TVC, de 43.500.000 euros. L'objectiu de TVC és aconseguir una producció mínima anual de 36 TV Movies en règim de coproducció, 20 documentals anuals, la coproducció anual de 78 episodis de 26 minuts en sèries d'animació d'un mínim de 13 capítols i un màxim de 26 capítols per sèries.

Fins a 31 de desembre del 2004, s'han aprovat projectes corresponents a aquest acord per import de 31.821.278 euros. L'import de les recepcions comptabilitzades fins a 31 de desembre del 2004 ha estat de 6.831.126 euros, dels quals 4.437.345 s'han enregistrat com a inversió en l'immobilitzat immaterial "Fons de produccions" en l'exercici 2004.

A continuació es mostra un detall del moviment de l'immobilitzat immaterial durant l'exercici 2004:

Quadre evolutiu del Fons de Produccions durant l'exercici 2004

(Imports en euros)

	Saldos a 31.12.2003			Moviments de l'exercici		Baixes de l'exercici		Saldos a 31.12.2004		
	Cost	Amortització	Valor net	Activacions	Dotació a l'amortització	Cost	Amortització	Cost	Amortització	Valor net
Producció aliena	100.436.214	(62.419.477)	38.016.737	39.618.872	(36.521.274)	(47.068.160)	45.486.531	92.986.926	(53.454.220)	39.532.706
Coproduccions	75.191.082	(47.262.745)	27.928.337	15.175.486	(14.414.239)	(35.906.422)	35.798.534	54.460.146	(25.878.450)	28.581.696
Producció pròpia	130.485.333	(116.588.457)	13.896.876	18.002.395	(15.236.435)	(12.466.399)	12.466.398	136.021.329	(119.358.494)	16.662.835
	306.112.629	(226.270.679)	79.841.950	72.796.753	(66.171.948)	(95.440.981)	93.751.463	283.468.401	(198.691.164)	84.777.237

Dins del valor net (i del cost) dels fons de producció a 31 de desembre del 2004, s'inclouen inversions acabades i pendents d'emissió a tancament de l'exercici per un import de 28.704.134 euros per a producció aliena i coproduccions. També s'inclouen 18.483.109 euros per a producció aliena i coproduccions en curs que no s'havien emès al tancament de l'exercici.

Els elements del fons de producció totalment amortitzats a 31 de desembre del 2004, sumen en total 77.233.767 euros.

Vegeu subvencions rebudes per adquisició d'immobilitzat, corresponents principalment a subvencions per a coproduccions, a la nota 13.

5.2. Propietat industrial i concessions

Els moviments del compte han estat els següents:

	Cost	Amortització	Valor net
Saldo inicial	238.672	(100.090)	138.582
Addicions	9.845	-	9.845
Dotacions	-	(11.914)	(11.914)
Saldo final	248.517	(112.004)	136.513

5.3. Projectes de recerca i desenvolupament

Els moviments del compte han estat els següents:

	Cost	Amortització	Valor net
Saldo inicial	625.844	(250.338)	375.506
Addicions	-	-	-
Dotacions	-	(125.168)	(125.168)
Saldo final	625.844	(375.506)	250.338

5.4. Aplicacions informàtiques

Els moviments del compte han estat els següents:

	Cost	Amortització	Valor net
Saldo inicial	3.708.849	(1.632.215)	2.076.634
Addicions	977.990	-	977.990
Dotacions	-	(663.118)	(663.118)
Baixes	(3.417)	3.066	(351)
Traspassos (nota 6)	1.082.683	-	1.082.683
Saldo final	5.766.105	(2.292.267)	3.473.838

Les aplicacions informàtiques totalment amortitzades el 31 de desembre del 2004 sumen en total 758.696 euros.

5.5. Avenços i immobilitzat immaterial en curs

Els moviments del compte han estat els següents:

	Valor net
Saldo inicial	11.458.100
Addicions	1.390.602
Baixes	(7.549.225)
Saldo final	5.299.477

5.6. Drets sobre béns arrendament financer

Els moviments del compte han estat els següents:

	Cost	Amortització	Valor net
Saldo inicial	1.984.946	(39.935)	1.945.011
Addicions	102.560	-	102.560
Dotacions	-	(34.888)	(34.888)
Saldo final	2.087.506	(74.823)	2.012.683

El detall dels Drets sobre béns en règim d'arrendament financer és el següent:

	Duració del contracte	Cost (inclosa l'opció de compra)	Valor opció de compra	Quotes satisfetes en l'exercici	Quotes pendents
Construccions (Plató)	120 mesos	1.504.859	15.165	140.856	1.363.739
Construccions (Edifici Sant Joan Despí)	48 mesos	582.647	87.395	177.028	345.626
		2.087.506	102.560	317.884	1.709.365

Els interessos pendents de meritació d'aquests contractes han estat comptabilitzats en l'epígraf de Despeses a distribuir en diversos exercicis, que a 31 de desembre del 2004, té un saldo de 208.664 euros.

El total d'immobilitzat immaterial adquirit a empreses del grup, principalment a CCRTV Serveis Generals, S.A., durant l'exercici 2004 ha ascendit a 62.737 euros.

6. Immobilitzat material

Durant l'exercici 2004, TVC ha incorporat un import de 371.747 euros en concepte de treballs realitzats per al seu immobilitzat material.

D'acord amb el que estipula la Llei de Patrimoni de la Generalitat de Catalunya, la CCRTV contracta, i n'és el beneficiari TVC, les pòlisses d'assegurances que creu necessàries per donar una cobertura adequada als possibles riscos que poguessin afectar els elements de l'immobilitzat material.

A continuació es mostra un detall del moviment de l'immobilitzat material durant l'exercici 2004, el qual fa també referència al cost dels elements totalment amortitzats.

Quadre evolutiu de l'immobilitzat material 2004

	COST HISTÒRIC				AMORTITZACIÓ ACUMULADA					Valor net	Elem. totalment amortitzats
	Saldo a	Augments	Traspassos	Baixes	Saldo a	Saldo a	Dotacions	Baixes	Saldo a		
	31/12/2003				31/12/2004	31/12/2003			31/12/2004		
Terrenys, edificis i altres construccions	16.071.461	-	(23.581)	(978)	16.046.902	6.036.694	430.875	(382)	6.467.187	9.579.715	-
Instal·lacions tècniques	56.982.841	6.580.220	4.171.330	(1.946.590)	65.787.801	37.542.585	4.516.000	(1.885.597)	40.172.988	25.614.813	31.184.144
Mobiliari i altres instal·lacions	18.830.340	1.016.558	(3.140.759)	(89.022)	16.617.117	14.939.084	580.486	(85.049)	15.434.521	1.182.596	8.304.568
Avenços i immobilitzat en curs	2.028.473	337.732	(1.992.752)	-	373.453	-	-	-	-	373.453	-
Altres immobilitzats	7.679.430	2.399.347	(96.921)	(223.286)	9.758.570	2.916.440	1.477.837	(223.285)	4.170.992	5.587.578	1.126.516
TOTAL IMMOBILITZAT MATERIAL	101.592.545	10.333.857	(1.082.683)	(2.259.876)	108.583.843	61.434.803	7.005.198	(2.194.313)	66.245.688	42.338.155	40.615.228

(nota 5.4)

L'immobilitzat material adquirit a empreses del grup, principalment a CCRTV SSGG, S.A., durant l'exercici 2004 ha ascendit a 644.040 euros.

7. Immobilitzat financer

El moviment d'aquest epígraf durant l'exercici ha estat el següent:

	Saldo a 31.12.03	Addicions	Baixes	Traspassos	Saldo a 31.12.04
Crèdits a empreses del grup	86.348.296	-	-	(17.883.749)	68.464.547
Altres crèdits	66.111	-	-	-	66.111
Dipòsits i fiances constituïdes	20.325	4.830	-	-	25.155
	86.434.732	4.830	-	(17.883.749)	68.555.813

L'import de crèdits a empreses del grup correspon íntegrament al saldo pendent de cobrament a llarg termini de la Corporació Catalana de Ràdio i Televisió, segons l'acord signat el 28 de juny de 2001, referit a la nota 12.4. Aquest crèdit, que no merita interessos, té els mateixos venciments que els crèdits bancaris avalats per la Generalitat (vegeu nota 15).

8. Existències

No hi ha cap tipus de limitació a la disponibilitat de les existències per motiu de garanties, pignoracions, fiances o altres raons similars.

Les existències estan convenientment assegurades.

El detall de les existències de produccions i drets d'emissió, a 31 de desembre del 2004, és el següent:

Producció interna (programes propis)	5.589.035
Actualitats (documentals)	365.133
Total	5.954.168

Les existències de produccions i drets d'emissió en curs, a 31 de desembre del 2004, ascendeixen a 112.806 euros.

9. Clients i altres deutors

L'import de clients i altres deutors correspon íntegrament al saldo pendent de cobrament a data de tancament de l' exercici dels ingressos comercials procedents de la publicitat així com de la venda de produccions i drets.

Vegeu la variació de la provisió per a insolvències de tràfic a la nota 18.5.

10. Comptes amb empreses del grup i associades

10.1. Els saldos deutors i creditors amb empreses del grup són els següents:

	CCRTV	CCRTV SERVEIS GENERALS, S.A.	CATALUNYA RÀDIO SRG, S.A	TVC EDICIONS I PUBLICACIONS S.A	TVC NETMÈDIA AUDIOVISUAL, S.L	CCRTV INTERACTIVA S.A.	INTRACATALONIA	TOTAL
Saldos deutors	61.666.438	460.087	42.488	55.195	1.145.294	149.300	616	63.519.418
Saldos creditors	-	(2.670.940)	(11.818)	(19.869)	(12.806)	(1.512.968)	(18.560)	(4.246.961)

Del saldo amb la CCRTV un import de 61.660.213 euros correspon a les aportacions de capital aprovades per la Llei de Pressupostos la Generalitat de Catalunya (vegeu nota 12.3) i pendents de cobrament a 31 de desembre del 2004.

Els saldos amb CCRTV Serveis Generals, S.A. corresponen principalment als serveis d'assessorament i suport informàtic prestats per aquesta societat.

Els saldos amb CCRTV Interactiva, S.A. corresponen principalment a deute comercial per prestació de serveis d'internet.

10.2. Els saldos amb empreses associades són els següents:

	AUDIOVISUAL SPORT, S.L	VANG-3 PUBLICACIONS, S.L	TOTAL
Saldos deutors	305.152	19.304	324.456
Saldos creditors	(2.417.861)	(6.594)	(2.424.455)

Els saldos amb Audivisual Sport, S.L. corresponen bàsicament a compres i vendes de drets de transmissions esportives.

11. Inversions financeres temporals

El moviment d'aquest epígraf durant l'exercici ha estat el següent:

	Saldo a 31.12.03	Addicions	Disminucions	Traspassos	Saldo a 31.12.04
Crèdits a empreses del grup	14.741.807	-	(14.741.807)	17.883.749	17.883.749
Altres crèdits	-	500.000	-	-	500.000
	14.741.807	500.000	(14.741.807)	17.883.749	18.383.749

El saldo de crèdits a empreses del grup correspon al venciment a curt termini de l'import per cobrar de la CCRTV esmentat a les notes 7 i 12.4.

El saldo d'altres crèdits correspon al venciment a curt termini de l'import a cobrar de diversos contractes publicitaris.

12. Fons propis

12.1. Els moviments dels Fons propis durant l'exercici 2004, ha estat el següent:

	Saldo a 31.12.2003	Aportacions de l'exercici	Resultat de l'exercici	Aplicació del resultat	Saldo a 31.12.2004
Capital social	148.014.399	-	-	-	148.014.399
Diferències per ajust capital a euros	13	-	-	-	13
Aportacions pendents d'aplicació	452.394.146	148.587.358	-	-	600.981.504
Resultats negatius d'exercicis anteriors	(272.617.934)	-	-	(165.672.684)	(438.290.618)
Resultat de l'exercici	(165.672.684)	-	(143.497.320)	165.672.684	(143.497.320)
Total	162.117.940	148.587.358	(143.497.320)	-	167.207.978

12.2. El capital social és de 148.014.398,95 euros i, d'acord amb la Llei 10/1983 de 30 de maig de creació de la CCRTV i de les seves empreses filials, està representat per 21.505 accions nominatives de 6.882,79 euros cada una, íntegrament subscrites i totalment desemborsades per la Generalitat de Catalunya mitjançant la CCRTV.

12.3. Les aportacions de capital de l'exercici realitzades per part de l'Accionista únic per import de 148.587.358 euros, corresponen a l'aportació aprovada per la Llei 30/2003 de 30 de desembre de pressupostos de la Generalitat de Catalunya de l'exercici 2004.

12.4 Els fons propis inclouen l'efecte del reconeixement com a ingrés enregistrat en exercicis anteriors d'avals atorgats per la Generalitat de Catalunya als crèdits concertats per TVC per un import total de 113.074.417 euros.

Concretament, les subvencions a l'explotació que tradicionalment es rebien en diners, per als exercicis 1997, 1998 i 1999 van ser substituïdes, parcialment o totalment, per avals de la Generalitat de Catalunya perquè TVC pogués concertar directament uns crèdits bancaris per un import total de 113.074.417 euros. Tot això d'acord amb el que disposaven les respectives Lleis de Pressupostos de la Generalitat de Catalunya. Tenint en compte l'evident dependència econòmica, actual i futura, de TVC d'aquests ingressos i que la Generalitat de Catalunya els haurà de desemborsar, necessàriament, al venciment final del crèdits bancaris, es va considerar adient en els exercicis abans esmentats:

- reconèixer com a ingrés, sota l'epígraf de subvencions, els avals atorgats per la Generalitat de Catalunya als crèdits concertats per TVC, d'acord amb les respectives Lleis de Pressupostos, i, com a contrapartida,
- comptabilitzar a l'actiu, dins l'epígraf de "Situacions transitòries de finançament", el reconeixement tàcit de les obligacions futures de pagament dels avals, per part de la Generalitat de Catalunya.

Amb data 28 de juny del 2001, TVC va signar un acord amb el seu accionista únic CCRTV, mitjançant el qual aquestes expectatives de cobrament de la Generalitat de Catalunya de 113.074.417 euros es materialitzen en un dret de cobrament amb la Corporació Catalana de Radio i Televisió, i es va fixar com a calendari de venciments els mateixos que els dels crèdits bancaris avalats (nota 15). Per aquest motiu, durant l'exercici 2001, es va reclassificar l'import de l'epígraf de "Situacions Transitòries de Finançament" als comptes de crèdits a llarg i curt termini a empreses del grup dels epígrafs de balanç "Immobilitzacions financeres" i "Inversions financeres temporals", respectivament, en funció dels venciments dels crèdits concertats (vegeu notes 7 i 11).

La societat no disposa d'acords addicionals a l'anterior signats amb el seu accionista únic.

13. Subvencions de capital

El moviment de l'epígraf de Subvencions de Capital durant d'exercici ha estat el següent:

	Saldo a 31.12.03	Addicions	Traspassos a resultats	Baixes	Saldo a 31.12.04
Subvenció per a fons de producció	4.296.245	-	(2.525.902)	(102.441)	1.667.902
Altres subvencions de capital	588.872	168.700	(86.586)	-	670.986
	4.885.117	168.700	(2.612.488)	(102.441)	2.338.888

Corresponen, principalment, a subvencions concedides pel Departament de Cultura de la Generalitat de Catalunya per al desenvolupament de llargmetratges televisius i de sèries de ficció (coproduccions), així com altres del Ministeri d'Indústria. L'import pendent de cobrament, a 31 de desembre del 2004, de les subvencions rebudes és de 19.767 euros, i es recull sota l'epígraf de balanç d'Administracions Públiques. La Societat ha complert fins a 31 de desembre del 2004 amb les condicions associades a les citades subvencions.

14. Saldos amb administracions públiques i situació fiscal

14.1. Els saldos amb administracions públiques són els següents :

	Deutors	Creditors
Dep. de Cultura de la Generalitat de Catalunya	19.767	-
Hisenda Pública deutora per IVA	3.633.829	-
Hisenda Pública, deutora per Impost de Societats	100.843	-
Hisenda Pública creditora per IRPF	-	2.343.916
Organismes de la Seguretat Social creditors	-	1.966.101
Hisenda Pública, creditora per altres conceptes	-	4.058
Saldo final	3.754.439	4.314.075

14.2. La conciliació entre el resultat comptable i la base imposable de l'Impost sobre Societats és la següent:

	Augments	Disminucions	Totals
Resultat comptable (pèrdua)			(143.497.320)
Diferències permanents			1.026.908
Diferències temporals			-
Base imposable			(142.470.412)

Les diferències permanents corresponen principalment a despeses que no es consideren despesa fiscalment deduïble.

Conforme a les declaracions de l' Impost sobre Societats presentades, la Societat disposa de les següents bases imposables negatives a compensar contra eventuais beneficis fiscals futurs.

Any d' origen	Euros	Aplicables fins a
1992	29.211.108	2007
1993	10.352.030	2008
1994	25.123.085	2009
1996	22.135.249	2011
1997	24.884.944	2012
1998	4.595.133	2013
2001	132.472.806	2016
2002	129.647.862	2017
2003	138.423.592	2018
2004 (estimada)	142.470.412	2019
	659.316.221	

En l'exercici 2003, la Societat va ser objecte de les actuacions inspectores de comprovació i investigació per part de l'Administració Tributària, pels conceptes i exercicis que a continuació es detallen:

Impost sobre Societats	1998 – 2001
Impost sobre el Valor Afegit	1999 – 2001
Impost sobre la Renda de les Persones Físiques	1999 – 2001

Com a conseqüència de les esmentades actuacions inspectores, l' Oficina Nacional d'Inspecció de Barcelona va aixecar actes en conformitat i disconformitat. El valor de les actes de conformitat va ser de 372.326 euros, dels quals 305.246 corresponen a quota i 67.080 a interessos de demora. Aquests imports van ser registrats a l'exercici precedent i han estat liquidats a data de tancament d'exercici (vegeu nota 16).

El valor de l' acta en disconformitat, corresponent a una factura emesa en l'exercici 2000 referent a una cessió de béns realitzada a una empresa vinculada, va ser de 7.993.420 euros ja que es va considerar exenta d'IVA. D'aquest import, 6.651.919 corresponen a quota i 1.341.501 a interessos de demora. La part corresponent als interessos ha estat recorreguda per la Societat havent sol·licitat la suspensió de la liquidació corresponent als interessos de demora; als efectes d'aquesta sol·licitud s'han presentat els corresponents avals bancaris. Seguint el principi de prudència, la Societat va procedir a enregistrar a l'exercici precedent la provisió corresponent als esmentats interessos. La quota d'aquesta acta ha estat pagada durant l'exercici i a la vegada cobrada per part del client.

Donades les possibles diferents interpretacions de la normativa fiscal aplicable a algunes operacions, hi podria haver determinats passius fiscals de caràcter contingent. No obstant, en opinió de la Direcció de la societat, la possibilitat que es materialitzin aquests passius no provisionats en els presents comptes anuals és remota i, en qualsevol cas, el deute tributari que se'n pogués derivar no afectaria significativament els comptes anuals de la societat.

15. Deutes amb entitats de crèdit

15.1. Els epígrafs de deutes amb entitats de crèdit a llarg i a curt termini han tingut el moviment següent durant l'exercici:

	Saldo a 31.12.03	Addicions	Baixes	Traspàs a curt termini	Saldo a 31.12.04
Crèdits a llarg termini autoritzats per pressupostos	86.348.295	-	-	(17.883.748)	68.464.547
Crèdits a llarg termini per arrendament financer	1.630.714	78.651	-	(318.410)	1.390.955
Total deutes amb entitats de crèdit a llarg termini	87.979.009	78.651	-	(18.202.158)	69.855.502
	Saldo a 31.12.03	Addicions	Baixes	Traspàs a curt termini	Saldo a 31.12.04
Venciments a curt termini de préstecs a llarg termini autoritzats per pressupostos	13.998.807	1	(13.998.807)	17.883.748	17.883.749
Altres deutes a curt termini per arrendament financer	317.880	-	(317.880)	318.410	318.410
Altres préstecs i pòlisses de crèdit	-	5.028.439	-	-	5.028.439
Deutes per interessos	137.090	125.317	(137.090)	-	125.317
Total deutes amb entitats de crèdit a curt termini	14.453.777	5.153.757	(14.453.777)	18.202.158	23.355.915
Total deutes amb entitats de crèdit	102.432.786	5.232.408	(14.453.777)	-	93.211.417

Els venciments dels deutes a llarg termini en els 5 anys vinents són els següents:

	Crèdits a llarg termini autoritzats per pressupostos	Crèdits a llarg termini per arrendament financer
2006	17.883.749	382.876
2007	17.883.749	178.686
2008	17.883.749	179.287
2009	11.877.587	179.912
2010	2.935.713	179.988
2011 i següents	-	289.577
Saldo final	68.464.547	1.390.955

15.2. El saldo de deutes amb entitats de crèdit a curt i a llarg termini autoritzats en pressupostos de la Generalitat a 31 de desembre del 2004, el componen els préstecs següents:

- Un préstec de 36.060.723 euros contractat a tipus d'interès de mercat, amb una vigència de 12 anys, que finalitzen el 15 de maig del 2009, i amb una amortització del principal, que es farà en 17 pagaments semestrals i iguals. Durant l'exercici 2004 han vençut 2 terminis per un import total de 4.242.438 euros, de manera que el saldo pendent, a 31 de desembre del 2004, és de 19.090.977 euros. Aquest préstec es va concedir per atendre el finançament de les necessitats pressupostàries corresponents a l'exercici 1997 i d'acord amb l'autorització que li conferia l'article 35 de la Llei 19/1996 de 27 de desembre de Pressupostos de la Generalitat de Catalunya per al 1997. El préstec l'avalua la Generalitat de Catalunya en virtut de l'autorització que li va atorgar la citada llei i per acord del Govern de la Generalitat de 18 de febrer del 1997.
- Un préstec de 38.164.269 euros, contractat a tipus d'interès de mercat, amb una vigència de 12 anys, que finalitza el 13 de maig del 2010, i amb una amortització del principal, que es farà en 13 pagaments semestrals i iguals. Durant l'exercici 2004 han vençut 2 terminis per un import total de 5.871.426 euros, de manera que el saldo pendent, a 31 de desembre del 2004, és de 32.292.841 euros. Aquest préstec s'ha concedit per atendre el finançament de les necessitats pressupostàries corresponents a l'exercici 1998 i d'acord amb l'autorització que li confereix l'article 36 de la Llei 16/1997 de 24 de desembre de Pressupostos de la Generalitat de Catalunya per al 1998. El préstec l'avalua la Generalitat de Catalunya en virtut de l'autorització que li va atorgar la citada llei i per acord del Govern de la Generalitat de 3 de març del 1998.

- Un préstec de 38.849.422 euros contractat a tipus d'interès de mercat, amb una vigència de 10 anys, que finalitza el 29 de juny del 2009, i amb una amortització del principal, que es farà en 10 pagaments semestrals i iguals. Durant l'exercici 2004 ha vençut 1 termini per un import total de 3.884.943 euros, de manera que el saldo pendent, a 31 de desembre del 2004, és de 34.964.478 euros. Aquest préstec s'ha concedit per atendre el finançament de les necessitats pressupostàries corresponents a l'exercici 1999 i d'acord amb l'autorització que li confereix l'article 32 de la Llei 20/1998 de 29 de desembre de Pressupostos de la Generalitat de Catalunya per al 1999. El préstec l'avalua la Generalitat de Catalunya en virtut de l'autorització que li va atorgar la citada llei i per acord del Govern de la Generalitat de 18 de maig del 1999.

Els interessos meritats i pagats d'aquests crèdits quan tanca l'exercici són de 2.269.866 euros.

15.3. L'epígraf d'Altres préstecs i pòlisses a curt termini correspon a una nova línia de crèdit oberta en el present exercici amb un límit de 17.000.000 euros.

16. Provisió per a impostos i riscos

El moviment de la provisió per a impostos i riscos de l'exercici 2004 ha estat el següent:

Saldo inicial	2.194.211
Pagaments	(372.326)
Traspàs a resultats	(27.674)
Saldo final	1.794.211

17. Compromisos i contingències

17.1. Compromisos

A 31 de desembre del 2004, TVC havia constituït crèdits documentaris per un import total de 5.910.612 euros amb garantia d'operacions realitzades amb societats productores estrangeres.

TVC té avals bancaris rebuts davant de tercers per un import de 278.457 euros en concepte, principalment, de garanties presentades per la concessió de subvencions, així com per altres conceptes per un import de 1.796.505 euros.

TVC, juntament amb la resta de les televisions autonòmiques, va signar, amb data 11 de desembre del 2003, un contracte d'adquisició de drets audiovisuals esportius per a les temporades 2003-2004 a 2005-2006, totes dues incloses amb Audiovisual Sport, S.L.(AVS). AVS és titular dels drets audiovisuals de televisió oberta i gratuïta de determinats clubs de futbol pel que fa a competicions nacionals, per la cessió dels esmentats drets que li han fet els seus accionistes o societats del mateix grup, Televisió de Catalunya, S.A. i Gestión de Derechos Audiovisuales y Deportivos, S.A. en virtut del contracte subscrit per aquests, amb data 24 de desembre del 1996. En base a aquest esmentat contracte de 24 de desembre del 1996, TVC té el compromís de cedir a AVS els drets audiovisuals de què sigui titular (Futbol Club Barcelona (FCB) i Reial Club Deportivo Espanyol (RCDE)), sempre que es compleixin les condicions establertes en l'esmentat contracte.

D'aquesta manera, durant l'exercici 2003, es van cedir a AVS els referits drets corresponents a les temporades 2003-2004 a 2005-2006, totes dues incloses. Així mateix, en el cas del FCB, TVC té compromès aportar en el futur els drets corresponents a les posteriors temporades 2006-2007 i 2007-2008, sempre que es compleixin les condicions establertes en el contracte amb data 24 de desembre del 1996.

A partir de la temporada 2003-2004, i com a resultat dels acords establerts entre les parts, els drets cedits per TVC a AVS es liquiden directament entre AVS i els clubs de futbol, i no representen cap desemborsament per part de TVC.

Relatiu a l'esmentada cessió de drets de TVC a AVS, pel que fa al FCB, TVC és garant solidària en segona instància del compliment per part d'AVS de les obligacions de pagament derivades de la cessió dels citats drets.

Les televisions autonòmiques hauran d'abonar a AVS, com a contraprestació econòmica del referit contracte de data 11 de desembre del 2003, un import fix per temporada. L'import corresponent a TVC per la temporada (2004-2005) és de 18.109.601 euros, i s'actualitza en les temporades següents en funció de l'IPC.

Cal dir que, addicionalment, TVC té compromisos de compra per altres drets audiovisuals esportius (futbol, Fórmula 1, etc.) per a les temporades que van des de 2003-2004 (part dels quals ja s'ha meritat i comptabilitzat durant l'exercici 2004) fins a 2007-2008 per un import total aproximat de 89 milions d'euros.

TVC ha signat contractes de compra de drets d'emissió de programes que suposen compromisos per a compres futures per un import aproximat de 43.068.334 euros, dels quals 15.896.804 corresponen a l'any 2005, 12.383.300 a l'any 2006, 9.214.976 a l'any 2007 i 5.573.254 a l'any 2008 o posteriors.

17.2. Contingències

El juny del 2004, les societats Antena 3 de Televisión, SA i Gestevisión Telecinco, SA van notificar a Televisió de Catalunya, SA la seva decisió de reclamar els danys i perjudicis que s'haguessin causat per la infracció del dret de lliure competència en el procés de contractació dels drets de transmissió dels partits de futbol de la Lliga Nacional de Futbol Professional de les temporades 1989-90 a 1997-98, d'acord amb una Resolució del Tribunal de Defensa de la Competència, confirmada pel Tribunal Suprem.

18. Ingressos i despeses

18.1. Import net de la xifra de negoci

Compost principalment per les partides següents:

18.1.1. Publicitat

La seva composició ha estat la següent:

	31.12.2004
Publicitat TV3	126.671.975
Publicitat 33	11.596.961
Publicitat 3/24	55.931
Publicitat desconnexions	312.190
Total	138.637.057

18.1.2. Altres vendes

Es detallen a continuació:

	31.12.2004
Vendes de programes de Producció Interna	63.361
Vendes de programes de Producció Aliena (Coproduccions)	13.043
Vendes de programes de Producció Externa	118.158
Vendes de programes d'Informatius	19.906
Vendes de programes d'Esports	5.696.129
Altres vendes	233.452
Total	6.144.049

Tot l'import net de la xifra de negoci s'ha generat en el territori de l'estat espanyol.

18.2. Subvencions d'exploració

L'import de la subvenció d'exploració corresponent a l'exercici 2004 ha estat de 58.529 euros.

En aquest epígraf s' inclouen les subvencions de la Fundació per a la formació contínua (Forcem), de "Institut Nacional d'Ocupació" (INEM), de la Secretaria General de la Joventut, i també de la subvenció de la Comissió Europea per al finançament de documentals.

18.3. Consum de material auxiliar, cintes i recanvis

Es compon de:

	31.12.2004
Existències inicials	1.959.757
Compres	2.758.474
Existències finals	(1.443.007)
Total	3.275.224

18.4. Personal

La composició del saldo d'aquest epígraf del compte de resultats és el següent:

	31.12.2004
Sous i salaris	86.535.180
Seguretat social	20.305.077
Altres despeses socials	1.280.721
Total	108.120.978

El nombre mitjà d'empleats de l'any 2004 ha estat de 1988 persones, amb la següent distribució:

Direcció	11
Comandaments intermedis	91
Personal tècnic	1.341
Administració i d'altres	545
Nombre total	1.988

18.5. Dotació per insolvències

	31.12.2004
Dotació de l'exercici	160.996
Recuperacions i cancel·lacions	(3.116)
Saldo net	157.880

18.6. Transaccions efectuades amb empreses del grup i associades

Les operacions realitzades durant 2004 amb empreses del grup corresponen al tràfic habitual de les companyies, i han estat les següents:

	CCRTV	CCRTV SERVEIS GENERAIS, S.A.	CATALUNYA RÀDIO SRG, S.A	TVC EDICIONS I PUBLICACIONS S.A	CCRTV INTERACTIVA, S.A.	TVC NETMÈDIA AUDIOVISUAL, S.A	INTRACATALÒNIA
<u>Ingressos:</u>							
Publicitat	5.178	-	83.471	-	-	-	-
Prestació de serveis	268	431.021	4.474	4.538	105.408	254.312	3.155
Total	5.446	431.021	87.945	4.538	105.408	254.312	3.155
<u>Despeses:</u>							
Publicitat	2	-	-	-	-	-	-
Prestació de serveis	-	5.170.519	25.785	43.713	1.234.564	294.459	38.400
Total	2	5.170.519	25.785	43.713	1.234.564	294.459	38.400

Les transaccions amb empreses associades han estat les següents:

AUDIOVISUAL SPORT, S.L

Ingressos (Vendes drets emissió esdeveniments esportius)	
Serveis tècnics	482.209
Interessos financers	622.722
Total	1.104.931

Despeses (Compra drets emissió esdeveniments esportius)	
Compra drets emissió esdeveniments esportius	17.827.771
Altres despeses	69.092
Total	17.896.863

18.7. Transaccions realitzades en moneda estrangera

Les transaccions en moneda estrangera més significatives realitzades durant l'exercici 2004 corresponen a compres de drets de pel·lícules i sèries, i han estat de 12.645.606 euros, totes denominades en USD.

18.8. Despeses i ingressos extraordinaris

Les despeses i ingressos extraordinaris registrats a l'exercici 2004 corresponen principalment al moviment de la provisió per impostos i riscos (vegeu nota 16).

19. Medi ambient

No es preveuen contingències, indemnitzacions ni altres riscos de caràcter mediambiental en els quals pogués incórrer TVC que siguin susceptibles de provisió.

20. Remuneració dels auditors

Els honoraris percebuts per KPMG auditores, S. L., pels serveis d'auditoria han estat per import de 36.000 euros i 3.000 euros per altres conceptes. No hi ha honoraris rebuts per serveis prestats per altres societats que utilitzin la marca KPMG.

21. Altra informació

21.1. L'Administrador únic de TVC que ha exercit el càrrec durant l'exercici 2004 no ha percebut cap tipus de remuneració sota cap concepte durant l'esmentat exercici.

No hi ha crèdits ni bestretes concedides a l'Administrador de TVC, ni TVC serveix de garantia de cap obligació personal.

21.2. L'Administrador únic de TVC que formula els presents comptes anuals, en compliment de l'article 127 tr. 4 de la Llei de Societats Anònimes, ha manifestat que no posseeix participacions en el capital d'altres societats amb el mateix, anàleg o complementari gènere d'activitat al que duu a terme TVC, ni manté càrrecs de responsabilitat en les esmentades societats, ni ha dut a terme activitats per compte propi o aliè en cap altra societat amb el mateix, anàleg o complementari gènere d'activitat al que ha dut a terme TVC.

21.3. A 31 de desembre del 2004, TVC tenia subscrits contractes de futurs de compra USD per un import total de 2.000.000 USD a un tipus de canvi mitjà d' 1,3633 USD/euro amb objecte de cobrir una part de les compres en divisa de drets d'emissió de pel·lícules i sèries externes, denominades en USD (vegeu criteri de valoració a la nota 4.9).

22. Fets posteriors al tancament

Des de la data de tancament de l'exercici fins a la formulació dels presents comptes anuals, no s'ha produït cap fet rellevant que pugui afectar de manera significativa aquests comptes anuals.

23. Quadre de finançament

	EUROS 2004	EUROS 2003
Resultat de l'exercici	(143.497.320)	(165.672.684)
Ajustaments:		
Operacions no relacionades amb moviments de fons:		
Amortitzacions de l'immobilitzat	74.012.234	72.452.710
Despeses d'exercicis anteriors per amortitzacions d'immobilitzat	1.689.518	19.283.343
Resultats de les baixes d'immobilitzat material	15.231	(156.423)
Resultats de les baixes d'immobilitzat immaterial	-	823.165
Despeses a distribuir: despeses de l'exercici	87.546	71.217
Subvenció de capital: traspàs al resultat	(2.612.488)	(3.466.853)
Ingressos a distribuir per diferències de canvi	(356.191)	74.202
Provisions per riscos i despeses	(27.674)	1.271.499
Recursos generats per / (aplicats en) les operacions	(70.689.144)	(75.319.824)
ORIGEN DELS FONTS		
Aportacions de l'accionista únic	148.587.358	170.624.446
Baixes d'immobilitzat material	50.332	310.035
Baixes d'immobilitzat immaterial	351	3.308.855
Baixes d'immobilitzat financer	0	28.846
Subvencions de capital atorgades	168.700	1.201.501
Diferències positives de canvi	139.300	-
Augment de deutes a llarg termini (leasing)	78.651	-
Traspàs a curt termini d'immobilitzat financer	17.883.749	13.998.807
Total orígens de fons	166.908.441	189.472.490
APLICACIÓ DE FONTS		
Adquisicions d'immobilitzat material	10.333.857	14.112.682
Adquisicions d'immobilitzat immaterial	67.728.525	66.888.375
Adquisicions d'immobilitzat financer	4.830	2.457
Cancel·lació de subvencions de capital	102.441	25.971
Cancel·lació de diferències positives de canvi	321.653	-
Traspàs a curt termini de deutes a pagar a llarg termini	18.202.158	14.316.687
Cancel·lació de deutes a pagar a llarg termini	-	14.368
Cancel·lació de provisió per a riscos i despeses	372.326	
Recursos aplicats en les operacions	70.689.144	75.319.824
Total aplicacions de fons	167.754.934	170.680.364
Augment/(Disminució) del capital de treball	(846.493)	18.792.126
AUGMENT / (DISMINUCIÓ) DEL CAPITAL CIRCULANT		
Augment / (Disminució) deutors, existències, inversions financeres temporals i ajustaments per periodificació	(3.101.419)	29.062.559
(Augment) / Disminució creditors	2.294.819	(10.198.498)
Variacions netes dels fons líquids	(39.893)	(71.935)
Augment del capital circulant	(846.493)	18.792.126

CATALUNYA RÀDIO SRG., SA.

PRESSUPOST DE CAPITAL CATALUNYA RÀDIO, SRG., SA. 2004

RECURSOS		Total per Conceptes	Total per Capítols
CAPÍTOL VIII. VARIACIÓ ACTIUS FINANCERS			20.681.393
840	ARTICLE 84. APORTACIONS A COMPTE DE CAPITAL De la Corporació Catalana de Ràdio i Televisió		19.181.393
840.01	De la CCRTV	19.181.393	
870	ARTICLE 87. ROMANENTS D'EXERCICIS ANTERIORS Romanents d'exercicis anteriors		1.500.000
870.01	Romanents d'exercicis anteriors	1.500.000	
TOTAL			20.681.393
<hr/> DOTACIONS <hr/>			
CAPÍTOL VI. INVERSIONS REALS			1.390.648
620	ARTICLE 62. INVERSIONS EN MAQUINÀRIA, INSTAL. I UTILLATGE Inversions en maquinària, instal·lacions i utillatge		1.265.648
620.01	Inversions en instal. complexes especialitzades	1.078.648	
620.02	Inversions en maquinària i instal·lacions	187.000	
631	ARTICLE 63. INVERSIONS EN ELEMENTS DE TRANSP. Inversions en elements de transport		60.000
631.01	Inversions en elements de transport	60.000	
640	ARTICLE 64. INVERSIONS EN MOBILIARI I ESTRIS Inversions en mobiliari i estris		35.000
640.01	Inversions en mobiliari	35.000	
670	ARTICLE 67. INVERSIONS ALTRE IMMOBIL. MATERIAL Inversions en altre immobilitzat material		30.000
670.01	Inversions en altre immobilitzat material	30.000	
CAPÍTOL IX. VARIACIÓ PASSIUS FINANCERS			19.290.745
930	ARTICLE 93. REDUCCIONS DE CAPITAL Aportacions acompte de capital		19.290.745
930.01	Aportacions per compensació pèrdues	19.290.745	
TOTAL			20.681.393

PRESSUPOST D'EXPLOTACIÓ CATALUNYA RÀDIO, SRG., SA. 2004

		INGRESSOS	Total per Conceptes	Total per Capítols
		CAPÍTOL III. INGRESSOS PROPIS		12.975.000
		ARTICLE 30. VENDES I PRESTACIÓ DE SERVEIS		
300		Venda de béns	12.900.000	
	300.01	Publicitat	12.900.000	
301		Prestació de serveis a tercers		12.000
	301.01	Vendes de serveis	12.000	
302		Altres vendes		63.000
	302.01	Treballs realitzats Immobilitzat	18.000	
	302.02	Serveis diversos	45.000	
		CAPÍTOL V. INGRESSOS PATRIMONIALS I DÈFICIT D'EXPLOTACIÓ		19.303.428
		ARTICLE 52. INTERESSOS DE DIPÒSITS		
520		Altres ingressos		11.031
	520.01	Altres ingressos	11.031	
		ARTICLE 53. ALTRES INGRESSOS FINANCERS		
531		Diferències de canvi		1.652
	531.01	Diferències positives de canvi	1.652	
		ARTICLE 55. DÈFICIT D'EXPLOTACIÓ		
550		Dèficit d'exploració		19.290.745
	550.01	Dèficit d'exploració	19.290.745	
		TOTAL		32.278.428

DESPESES			Total per Conceptes	Total per Capítols
CAPÍTOL I. REMUNERACIONS DEL PERSONAL				18.264.221
ARTICLE 10. SOUS I SALARIS				
100	Sous i salaris		14.170.148	
100.01	Sous i salaris	14.170.148		
ARTICLE 11. ASSEGURANCES I PRESTACIONS SOCIALS				
110	Assegurances i prestacions socials		3.920.646	
110.01	Seguretat Social a càrrec empresa	3.896.021		
110.02	Aportació a sistemes complem de pensions	24.625		
ARTICLE 12. ALTRES DESPESES SOCIALS				
120	Altres despeses		173.427	
120.01	Altres despeses	173.427		
CAPÍTOL II. DESPESES DE BÉNS CORRENTS I SERVEIS				12.784.100
ARTICLE 20. COMPRES I APROVISIONAMENTS				
200	Compres de mercaderies i matèries primeres		344.857	
200.01	Compres de mercaderies	115.387		
200.02	Compres productes acabats	215.196		
200.03	Compres elements i conjunts incorporables	14.274		
ARTICLE 21. SERVEIS EXTERIORS				
210	Lloguers		1.595.219	
210.01	Lloguers	1.595.219		
212	Conservació i reparació		91.200	
212.01	Conservació i reparació	91.200		
213	Serveis d'empreses i professionals		5.464.828	
213.01	Serveis d'empreses i professionals	5.464.828		
214	Transports		40.465	
214.01	Transports	40.465		
215	Primes d'assegurances		55.892	
215.01	Primes d'assegurances	55.892		
216	Publicitat, propaganda i relacions públiques		536.366	
216.01	Publicitat i relacions públiques	536.366		
217	Subministraments		4.145.398	
217.01	Subministraments, comunicacions i enllaços	4.145.398		
217.02	Comunicacions			
217.03	Enllaços			
219	Altres despeses diverses		461.783	
219.01	Altres serveis	461.783		
ARTICLE 22. TRIBUTS				
220	Tributs		36.092	
220.01	Altres tributs	36.092		
ARTICLE 23. VARIACIÓ DE LES PROVISIONS				
230	Variació de provisions per tràfec		12.000	
230.01	Provisions diverses	12.000		
CAPÍTOL III. DESPESES FINANCERES				1.230.107
ARTICLE 30. DEUTE A LLARG TERMINI				
300	Despeses financeres a llarg termini		1.224.709	
300.01	Interessos de préstecs	1.220.709		
300.02	Despeses formalització i cancell deutes	4.000		
ARTICLE 31. DEUTE A CURT TERMINI				
310	Despeses financeres a curt termini		2.425	
310.03	Serveis bancaris i similars	2.425		
ARTICLE 32. DIFERÈNCIES NEGATIVES DE CANVI				
320	Diferències de canvi		2.973	
320.01	Diferències negatives de canvi	2.973		
TOTAL				32.278.428




KPMG Auditores S.L.
Edifici La Porta de Barcelona
Av. Diagonal, 682
08034 Barcelona

Informe d'Auditoria de Comptes Anuals

A l'Accionista de
Catalunya Ràdio, Servei de Radiodifusió de la Generalitat, SA (Societat Unipersonal)

1. Hem auditat els comptes anuals de Catalunya Ràdio, Servei de Radiodifusió de la Generalitat, SA (la Societat) que inclouen el balanç de situació al 31 de desembre de 2004 i el compte de pèrdues i guanys i la memòria corresponents a l'exercici anual acabat a la data esmentada, la formulació dels quals és responsabilitat de l'Administradora única de la Societat. La nostra responsabilitat és expressar una opinió sobre els esmentats comptes anuals en conjunt, basada en el treball realitzat d'acord amb les normes d'auditoria generalment acceptades, que inclouen l'examen, mitjançant la realització de proves selectives, de l'evidència justificativa dels comptes anuals i l'avaluació de la seva presentació, dels principis comptables aplicats i de les estimacions realitzades.
2. D'acord amb la legislació mercantil, l'Administradora única presenta, a efectes comparatius, amb cadascuna de les partides del balanç de situació, del compte de pèrdues i guanys i del quadre de finançament, a més de les xifres de l'exercici 2004 les corresponents a l'exercici anterior. La nostra opinió es refereix exclusivament als comptes anuals de l'exercici 2004. Amb data 30 de juny de 2004 altres auditors varen emetre el seu informe d'auditoria relatiu als comptes anuals de l'exercici 2003 en el que varen expressar una opinió favorable.
3. L'estat d'informació addicional adjunt (veure compte de pèrdues i guanys), no està contemplat per la legislació mercantil vigent. En conseqüència, l'esmentada informació addicional no forma part dels comptes anuals adjunts de la Societat.
4. En la nostra opinió, els comptes anuals de l'exercici 2004 adjunts expressen, en tots els aspectes significatius, la imatge fidel del patrimoni i de la situació financera de Catalunya Ràdio, Servei de Radiodifusió de la Generalitat, SA al 31 de desembre de 2004 i dels resultats de les seves operacions i dels recursos obtinguts i aplicats durant l'exercici anual finalitzat a aquesta data i contenen la informació necessària i suficient per a la seva interpretació i comprensió adequada, de conformitat amb principis i normes comptables generalment acceptats que guarden uniformitat amb els aplicats a l'exercici anterior.
5. L'informe de gestió adjunt de l'exercici 2004 conté les explicacions que l'Administradora única considera oportunes sobre la situació de Catalunya Ràdio, Servei de Radiodifusió de la Generalitat, SA, l'evolució dels seus negocis i sobre d'altres assumptes i no forma part integrant dels comptes anuals. Hem verificat que la informació comptable que conté l'esmentat informe de gestió concorda amb la dels comptes anuals de l'exercici 2004. El nostre treball com auditors es limita a la verificació de l'informe de gestió amb l'abast esmentat en aquest mateix paràgraf i no inclou la revisió d'informació diferent de l'obtinguda a partir dels registres comptables de Catalunya Ràdio, Servei de Radiodifusió de la Generalitat, SA.

KPMG AUDITORES, S.L.



Josep Ma de Hita Planella

31 de maig de 2005

COL·LEGI
DE CENSORS JURATS
DE COMPTES
DE CATALUNYA

Membre exercent:
KPMG

Any 2005 Núm. CC007886
CÒPIA GRATUÏTA

.....
Aquest informe està subjecte a
la taxa aplicable establerta a la
Llei 44/2002 de 22 de novembre.
.....

KPMG Auditores S.L., firma española miembro de
KPMG International, sociedad suiza.

Inscrita en el Registro Oficial de Auditores de Cuentas con el n.º S0702,
y en el Registro de Sociedades del Instituto de Auditores - Censores
Jurados de Cuentas con el n.º 10.
Reg. Merc. Madrid, T. 11.961, F. 90, Sec. 8, H. M-188.007, Inscrp. 9.º
N.I.F. B-78510153

Balanços de situació a 31 de desembre de 2004 i 2003

(les quantitats són en euros)

Actiu	31.12.2004	31.12.2003	Passiu	31.12.2004	31.12.2003
Immobilitzat	28.559.032	35.164.071	Fons propis (nota 10)	9.205.395	9.233.815
Immobilitzat immaterial (nota 5)			Capital		
Propietat Industrial	812	812	Capital social	10.526.986	10.526.986
Aplicacions Informàtiques	253.306	0			
Despeses de Recerca i desenvolupament	508.698	508.698	Reserves		
Amortització	-423.141	-204.291	Diferències ajustament capital a euros	7	7
	<u>339.675</u>	<u>305.219</u>			
Immobilitzat material (nota 6)			Aportacions pendents d'aplicació	62.776.204	43.594.811
Terrenys	59.330	59.330	Resultats exercicis anteriors		
Edificis i altres construccions	4.529.817	4.535.578	Resultats neg. d'exercicis anteriors	-44.887.989	-26.194.004
Instal.lacions tècniques	2.945.045	5.014.835	Pèrdues i guanys		
Altres instal.lacions	4.461.733	4.613.016	Resultat de l'exercici	-19.209.813	-18.693.985
Mobiliari i equips d'oficina	681.339	689.575	Creditors a llarg termini	21.899.322	28.109.587
Equips informàtics	1.144.450	30.522	Deutes amb entitats de crèdit (nota 12)	21.899.322	28.109.587
Elements de transport	470.745	466.665			
Altres immobilitzat	408.486	431.985	Creditors a curt termini	11.720.618	9.712.702
Instal.lacions en curs	12.328	172.357	Deutes amb entitats de crèdit (nota 12)		
Amortitzacions	-8.418.011	-9.287.656	Venciments curt préstecs llarg termini	6.240.165	4.796.684
	<u>6.295.262</u>	<u>6.726.207</u>	Deutes per interessos	67.108	33.878
				<u>6.307.273</u>	<u>4.830.562</u>
Immobilitzat financer (nota 7)					
Crèdits a empreses grup	21.899.322	28.109.587	Creditors comercials		
Fiances a llarg termini	24.773	23.058	Factures pendents de rebre	712.879	722.557
	<u>21.924.095</u>	<u>28.132.645</u>	Proveïdors i altres creditors	2.213.210	2.125.538
			Empreses del grup, creditors (nota 8)	542.022	542.370
Actiu circulant	14.266.303	11.892.033		<u>3.468.111</u>	<u>3.390.465</u>
Deutors			Creditors no comercials		
Clients i altres deutors	6.243.887	5.805.536	Personal	843.573	511.225
Empreses del grup, deutors (nota 8)	2.138.709	1.211.144	Administracions públiques	806.139	742.552
Personal	24.801	12.532		<u>1.649.712</u>	<u>1.253.777</u>
Administracions públiques	1.013	124.934	Ajustaments per periodificació		
Provisions per insolvències	-491.895	-421.896	Ingressos anticipats	295.522	237.898
	<u>7.916.515</u>	<u>6.732.250</u>			
Inversions financeres temporals (nota 9)					
Crèdits a empreses Grup	6.210.265	4.796.684			
Tresoreria					
Caixa i bancs	137.679	357.221			
Ajustaments per periodificació					
Despeses anticipades	1.844	5.878			
Total actiu	42.825.335	47.056.104	Total passiu	42.825.335	47.056.104

Compte de pèrdues i guanys a 31 de desembre de 2004 i 2003
(les quantitats són en euros)

Deure	31.12.2004	31.12.2003	Haver	31.12.2004	31.12.2003
Aprovisionaments			Import net de la xifra de negocis		
Consum de mat.aux.i recanv.	385.597	415.177	Publicitat (nota 14.1)	13.451.035	12.452.576
Despeses de personal (nota 14.2)			Prestació de serveis	14.175	24.103
Sous i salaris	14.473.827	12.976.668	Rappels sobre vendes	-140.792	-48.547
Càrregues socials	3.908.972	3.630.967		13.324.418	12.428.132
	18.382.799	16.607.635			
Amortització de l'immobilitzat			Treballs per a l'immobilitzat		
Dotacions de l'exercici	893.503	1.079.860	Treballs realitzats per l'empresa	1.557	14.806
Variació de les provisions de tràfic			Altres ingressos d'explotació		
Dotacions per insolvències	74.195	99.359	Ingressos accessoris	244.637	365.890
Altres despeses d'explotació			Subvencions	-	6.000
Serveis d'empreses i professionals	5.191.260	5.490.654	Prov. per insolvències aplicades	4.196	638
Subministraments i comunicacions	4.059.751	3.908.775		248.833	372.528
Altres serveis exteriors	2.860.919	2.785.253			
Tributs	42.134	46.251			
	12.154.064	12.230.933			
Beneficis d'explotació	-	-	Pèrdues d'explotació	18.315.350	17.617.498
Despeses financeres			Ingressos financers		
Interessos	772.766	984.624	Interessos	11.111	9.637
Diferències de canvi			Diferències de canvi		
Diferències negatives	10.499	2.159	Diferències positives	17.199	4.907
Resultats financers positius	-	-	Resultats financers negatius	754.955	972.239
Beneficis de les activ.ordinàries	-	-	Pèrdues de les activ.ordinàries	19.070.305	18.589.737
Pèrdues procedents de l'immob.			Beneficis procedents de l'immob.		
Baixes d'immo.mat.: Valor Residual.	50.681	30.690	Baixes d'immo.mat.: Ingressos	5.871	22.426
Despeses extraordinàries			Beneficis d'altres exercicis		
Despeses i pèrdues extraordinàries	87.656	20.336	Ingressos i benef. d'exercicis ant.	4.412	10.977
Pèrdues d'altres exercicis					
Despeses i pèrdues d'exercicis ant.	11.454	86.625			
Resultats extraord. positius	-	-	Resultats extraord. negatius	139.508	104.248
Beneficis abans d'impostos	-	-	Pèrdues abans d'impostos	19.209.813	18.693.985
Impost de societats (nota 4.8 i 13)	-	-			
Resultat de l'exercici (Beneficis)	-	-	Resultat de l'exercici (Pèrdues)	19.209.813	18.693.985
ESTAT D'INFORMACIÓ ADDICIONAL DELS EXERCICIS ANUALS ACABATS A 31 DE DESEMBRE DE 2004 I 2003					
Les quantitats són en euros					
Resultat de l'exercici (Pèrdues)				-19.209.813	-18.693.985
Aportacions del soci enregistrades durant l'exercici a Fons Pròpis segons el que disposa la normativa comptable vigent				19.181.393	21.031.000
Suma de resultat de l'exercici més aportacions de socis				-28.420	2.337.015

CATALUNYA RÀDIO SRG., SA.

Memòria corresponent a l'exercici anual acabat el 31 de desembre de 2004

1. Activitat de la societat

Catalunya Ràdio, Servei de Radiodifusió de la Generalitat, S.A. (la Societat) es va constituir el 7 d'octubre de 1983 sota la normativa de la Llei 10/1983, de 30 de maig, de creació de l'ens públic Corporació Catalana de Ràdio i Televisió (CCRTV) i de regulació dels serveis de radiodifusió i televisió de la Generalitat de Catalunya, publicada al Diari Oficial de la Generalitat de Catalunya, número 337, de 14 de juny de 1983.

El seu objecte social es la producció, reproducció i transmissió per mitjans radiofònics, de programes i esdeveniments culturals, educatius, artístics, informatius i d'esplai entre altres, destinats al públic en general, d'acord amb el definit en la Llei 10/1983 com un servei de caràcter públic. El domicili social de la Societat és Barcelona.

El règim jurídic de la Societat ve regulat per l'esmentada Llei 10/1983, així com per les normes sobre Règim Jurídic de les Societats Anònimes, les Lleis de Finances Públiques i de Patrimoni de la Generalitat de Catalunya i per altres normes sobre comunicacions que li són aplicables.

El model de finançament de CR és mixt, combinant ingressos comercials procedents de la publicitat, i ingressos públics procedents dels pressupostos aprovats per la Generalitat de Catalunya en cada exercici, on s'estableixen les aportacions necessàries a realitzar a la societat a través de la CCRTV. Aquestes aportacions han estat rebudes durant l'exercici 2004 via aportacions de capital (veure nota 10).

2. Bases de Presentació

2.1. Imatge Fidel

Aquests comptes anuals han estat preparats a partir dels registres comptables de CR que es mantenen en euros i inclouen les reclassificacions i els agrupaments necessaris per tal que mostrin la imatge fidel del patrimoni, de la situació financera dels resultats i dels canvis en la situació financera de l'exercici 2004, d'acord amb els principis de comptabilitat generalment acceptats recollits en la legislació vigent.

Els comptes anuals estan expressats en euros, sense decimals (arrodonits a l'unitat d'euro).

Aquests comptes anuals estan pendents d'aprovació per la Junta General d'Accionistes. No obstant això, la Direcció de CR estima que seran ratificats sense canvis significatius.

3. Aplicació del resultat de l'exercici

Es proposa a l'Accionista únic l'aplicació del resultat de l'exercici al compte de "Resultats negatius d'exercicis anteriors".

4. Normes de valoració, principis i pràctiques de comptabilitat aplicades

Les normes de valoració, els principis i les pràctiques de comptabilitat més importants aplicades en la preparació dels comptes anuals es resumeixen a continuació:

4.1. Immobilitzat immaterial

4.1.1. Propietat industrial

Està valorada al seu cost d'adquisició i amortitzada totalment.

4.1.2. Despeses de Recerca i Desenvolupament

Estan valorades al seu cost d'adquisició i s'amortitzen sistemàticament en un període màxim de 5 anys.

4.2. Immobilitzat material

L'immobilitzat material es valora al preu d'adquisició, el qual inclou les despeses addicionals que es produeixen fins que es posen en funcionament els béns. El cost d'aquests béns no incorpora ni interessos ni diferències de canvi.

Les reparacions que no representen una ampliació de la vida útil i les despeses de manteniment es carreguen contra el resultat de l'exercici en què es produeixen. Els costos d'ampliació o millora que donen lloc a un augment de la vida útil dels béns s'activen com a més valor d'aquests.

L'amortització es dota cada any d'acord amb la vida útil estimada, pel mètode lineal i a partir de la data d'adquisició. Els percentatges anuals d'amortització s'apliquen sobre el valor de cost i són els següents:

Edificis i altres construccions	3%
Instal·lacions tècniques	14%
Altres instal·lacions	7%
Mobiliari i equips d'oficina	10%
Equips informàtics	20%
Elements de transport	20%
Altre immobilitzat material	15%

Independentment d'aquests criteris d'amortització, quan es detecten elements obsolets s'inicien els tràmits oportuns per tal de donar-los de baixa d'acord amb la normativa establerta per la CCRTV i donant compliment a allò que regula la Llei de Patrimoni de la Generalitat de Catalunya, a la qual estan subjectes els immobilitzats de CR.

4.3. Immobilitzat financer i inversions financeres temporals

El immobilitzat financer i les inversions financeres temporals es valoren al cost d'adquisició o al valor de mercat, si aquest últim fos inferior.

4.4. Deutors i Creditors no comercials

Els crèdits i els deutes no comercials, tant a curt com a llarg termini, s'enregistren per l'import lliurat o de reembossament.

4.5. Curt Termini i llarg termini

En els balanços de situació adjunts, es classifiquen a curt termini les operacions amb venciment igual o inferior a 12 mesos, i a llarg termini les de venciment superior.

4.6. Despeses i Ingressos anticipats

4.6.1. Despeses anticipades

Operacions comptabilitzades en l'exercici corrent i que corresponen per la seva naturalesa a l'exercici següent.

4.6.2. Ingressos anticipats

El saldo correspon a factures emeses per CR que per la seva naturalesa s'imputen a ingressos d'exercicis posteriors.

4.7. Transaccions en moneda estrangera

Les transaccions en moneda estrangera es registren comptablement pel seu contravalor en euros, utilitzant els tipus de canvi vigents en la data de l'operació. Les diferències negatives no realitzades, resultants de la valoració dels saldos corrents en moneda estrangera al tipus de canvi vigent a la data de tancament de l'exercici, s'imputen a resultats i les diferències positives no realitzades s'imputen a l'epígraf de balanç d'ingressos a distribuir i es porten a resultats quan es realitzen. A 31 de desembre de 2004 no existia cap diferència de canvi significativa no realitzada.

4.8. Impost sobre Societats

La despesa per l'Impost sobre Societats de cada exercici es calcula en funció del resultat econòmic abans d'impostos, augmentat o disminuït, segons correspongui, per les diferències permanents amb el resultat fiscal, entenent aquestes com les produïdes entre la base imposable i el resultat comptable abans d'impostos que no reverteixen en períodes subsegüents.

4.9. Provisió per insolvències

La provisió per a insolvències s'ha dotat d'acord amb criteris de prudència, atenent a la situació específica de cada deutor.

4.10. Provisió per impostos

La provisió per impostos, si s'escau, es dota d'acord amb criteris de prudència per fer front a possibles despeses per aquest concepte.

4.11. Ingressos i despeses

Els ingressos i despeses s'imputen en funció dels fluxos reals de béns i serveis que representen, independentment del moment en què es produeix el corrent monetari o financer derivat d'aquests.

Tot i així, seguint el principi de prudència, Catalunya Ràdio, Servei de Radiodifusió de la Generalitat, S.A. només comptabilitza els beneficis realitzats a la data de tancament de l'exercici, mentre que els riscos i les pèrdues previsibles es registren tan bon punt es coneixen.

Els imports dels impostos no deduïbles que graven les operacions de compra de béns o adquisició de serveis, es registren com a més valor dels béns i serveis adquirits.

4.12. Medi ambient

Els costos derivats de les actuacions empresarials que tenen per objecte la protecció i millora del medi ambient es comptabilitzen, si s'escau, com a despeses de l'exercici en què s'incorren. No obstant això, si suposen incorporacions a l'immobilitzat material com a conseqüència d'actuacions per minimitzar l'impacte mediambiental i la protecció i millora del medi ambient, es comptabilitzen com a major valor de l'immobilitzat.

5. Immobilitzat immaterial

A continuació es mostra el detall del moviment de l'immobilitzat immaterial durant l'exercici 2004.

COST	Saldo a 31.12.03	Altes	Baixes	Traspassos	Saldo a 31.12.04
Propietat industrial	812	-	-	-	812
Aplicacions informàtiques	-	2.361	-	250.945	253.306
Despeses de Recerca i Desenvolupament	508.698	-	-	-	508.698
Total	509.510	2.361	-	250.945	762.816

AMORTITZACIÓ ACUMULADA	Saldo a 31.12.03	Dotacions	Baixes	Traspassos	Saldo a 31.12.04
Propietat industrial	812	-	-	-	812
Aplicacions informàtiques	-	35.619	-	81.491	117.110
Despeses de Recerca i Desenvolupament	203.479	101.740	-	-	305.219
Total	204.291	137.359	-	81.491	423.141
Immob. Immaterial net	305.219	(134.998)	-	169.454	339.675

6. Immobilitzat material

Dins de l'immobilitzat material existeixen elements que han estat adquirits o aportats via ampliació de capital no dineràries per l'Ens Públic CCRTV, els quals corresponen a la pràctica totalitat de l'epígraf d'edificis i altres construccions.

D'acord amb el que estipula la Llei de Patrimoni de la Generalitat de Catalunya, la CCRTV contracta, essent l'assegurat Catalunya Ràdio, les pòlisses d'assegurances que estima necessàries per donar una cobertura adequada als possibles riscos que poguessin afectar als elements de l'immobilitzat material.

El més important dels immobles (on la Societat desenvolupa la seva activitat) té enregistrat una condició de vinculació de l'ús de l'immoble fins l'any 2018, període durant el qual l'immoble revertiria a favor de la Generalitat de Catalunya si aquest no es destinés a les finalitats pròpies dels serveis públics de radiodifusió.

Degut a les característiques de divers equipament tècnic que forma part dels estudis d'emissió i producció de les instal·lacions de Catalunya Ràdio, durant l'exercici 2004 s'ha dut a terme una reclassificació a equipament informàtic per valor de 1.487.650 euros.

A la pàgina següent es mostra un detall del moviment de l'immobilitzat material durant l'exercici 2004, el qual fa també referència al cost dels elements totalment amortitzats:

Immobilitzat material 2004

	Cost històric					Amortització acumulada					Valor Net a 31.12.04	Valor Elements Totalment Amortitzats
	Saldo 31.12.03	Altes 2.004	Baixes 2.004	Traspassos 2.004	Saldo a 31.12.04	Saldo a 31.12.03	Dotacions 2.004	Baixes 2.004	Traspassos 2.004	Saldo a 31.12.04		
Terrenys, Edificis i altres construccions	4.594.908	-	(5.761)	-	4.589.147	(1.374.309)	(133.472)	4.892	-	(1.502.889)	3.086.258	80.736
Instal·lacions tècniques	5.014.835	216.552	(760.351)	(1.525.991)	2.945.045	(4.086.738)	(106.157)	758.632	957.262	(2.477.001)	468.044	2.123.120
Altres instal·lacions	4.613.016	96.769	(207.030)	(41.022)	4.461.733	(2.551.765)	(227.494)	194.392	20.256	(2.564.611)	1.897.122	1.194.201
Mobiliari i equips d'oficina	689.575	57.328	(65.564)	-	681.339	(497.589)	(40.977)	62.323	-	(476.243)	205.096	296.608
Equips informàtics	30.522	96.833	(470.555)	1.487.650	1.144.450	(30.522)	(187.582)	444.849	(896.027)	(669.282)	475.168	216.416
Elements de transport	466.665	44.712	(40.632)	-	470.745	(375.390)	(43.815)	40.585	-	(378.620)	92.125	300.750
Altre immobilitzat material	431.985	21.081	(44.580)	-	408.486	(371.343)	(16.647)	38.625	-	(349.365)	59.121	292.859
Instal·lacions tècniques en curs	172.357	11.553	-	(171.582)	12.328	-	-	-	-	-	12.328	-
Total	16.013.863	544.828	(1.594.473)	(250.945)	14.713.273	(9.287.656)	(756.144)	1.544.298	81.491	(8.418.011)	6.295.262	4.504.690

7. Immobilitzat financer

A continuació es mostra un detall del moviment de l'immobilitzat financer durant l' exercici 2004:

	Saldo a 31.12.03	Altes	Traspassos	Baixes	Saldo a 31.12.04
Crèdits a empreses del Grup	28.109.587	-	(6.210.265)	-	21.899.322
Dipòsits i fiances	23.058	3.709	-	(1.994)	24.773
Total	28.132.645	3.709	(6.210.265)	(1.994)	21.924.095

L'import de crèdits a empreses del grup correspon íntegrament al saldo pendent de cobrament a llarg termini de la Corporació Catalana de Ràdio i Televisió provinent de l'acord signat amb data 28 de juny de 2001 referit en la Nota 10.5. Aquest crèdit, que no merita interessos, té els mateixos venciments que els crèdits bancaris avalats per la Generalitat (veure Nota 12).

8. Comptes amb empreses del grup

Els saldos amb empreses del grup són els següents:

	Televisió de Catalunya, S.A.	TVC Edicions i publicacions, S.A.	CCRTV Serveis Generals, S.A.	TVC Netmedia, S.A.	CCRTV Interactiva, S.A.	CCRTV	TOTAL
Saldos deutors	11.798	2.915	996	-	-	2.123.000	2.138.709
Saldos creditors	42.488	-	340.562	9.521	149.451	-	542.022

El saldo amb la CCRTV correspon a les aportacions de capital rebudes (vegeu nota 10.4) pendents de cobrament a 31 de desembre de 2004.

9. Inversions financeres temporals

Els moviments de l'epígraf d'Inversions financeres temporals durant l'exercici han estat els següents:

	Saldo a 31.12.03	Addicions	Traspassos	Baixes	Saldo a 31.12.04
Crèdits amb empreses de grup	4.796.684	-	6.210.265	(4.796.684)	6.210.265
	4.796.684	-	6.210.265	(4.796.684)	6.210.265

El saldo de crèdits amb empreses del grup correspon al venciment en el curt termini de l'import a cobrar de la CCRTV esmentat en la nota 7.

10. Fons propis

10.1. Els moviments dels fons propis de l'exercici han estat els següents:

	Saldo a 31.12.03	Distribució resultat 2003	Altres moviments 2004	Saldo a 31.12.04
Capital social	10.526.986	-	-	10.526.986
Diferències per ajust capital a euros	7	-	-	7
Resultats negatius d'exercicis anterioris	(26.194.004)	(18.693.985)	-	(44.887.989)
Aportacions de socis	43.594.811	-	19.181.393	62.776.204
Resultat de l'exercici	(18.693.985)	18.693.985	(19.209.813)	(19.209.813)
Total	9.233.815	-	(28.420)	9.205.395

10.2. El capital social de CR, d'acord amb el que regula la Llei 10/1983, de 30 de maig, de creació de la CCRTV i de les seves empreses filials, està representat a 31.12.2004 per 917 accions nominatives d'11.479,81 euros de valor nominal cada una, íntegrament subscrites i totalment desemborsades per la Generalitat de Catalunya mitjançant la CCRTV.

10.3. Fruit de la reducció de capital social realitzada a l'exercici 2001, en virtut de l'acord de la Junta General Extraordinària d'accionistes de data 4 de desembre de 2001, per tal d'acomodar el valor nominal de les accions a 11.479,81 euros, conforme a l'article 28 de la Llei 46/1998 sobre introducció de l'euro, es constituí la reserva de caràcter indisponible "Diferències per ajust del capital a euros".

10.4. L'aportació de l'Accionista únic de l'exercici de 19.181.393 euros, ha estat aprovada per la Llei 6/2004 de 16 de juliol, de pressupostos de la Generalitat de Catalunya.

10.5. Els fons propis inclouen l'efecte del reconeixement com a ingrés enregistrat en exercicis anteriors d'aval atorgats per la Generalitat de Catalunya, als crèdits concertats per CR per un import total de 36.769.921 euros.

Concretament, les subvencions a l'explotació que tradicionalment es rebien en diners, pels exercicis 1997, 1998 i 1999 van ser substituïdes, parcialment o totalment, per avals prestats per la Generalitat de Catalunya per a que CR pugues concertar directament uns crèdits bancaris per un import total de 36.769.921 euros. Tot això d'acord amb el que disposaven les respectives Lleis de Pressupostos de la Generalitat de Catalunya. Donada l'evident dependència econòmica, actual i futura, de CR, d'aquests ingressos i tenint en compte que la Generalitat de Catalunya els haurà de desemborsar, necessàriament, al venciment final dels crèdits bancaris, es va considerar adient en els exercicis abans esmentats:

- reconèixer com a ingrés, sota l'epígraf de subvencions, els avals atorgats per la Generalitat de Catalunya als crèdits concertats per CR, d'acord amb les respectives Lleis de Pressupostos, i com a contrapartida,
- comptabilitzar a l'actiu, dins l'epígraf de "Situacions transitòries de finançament", el reconeixement tàcit de les obligacions futures de pagament dels avals, per part de la Generalitat de Catalunya.

Amb data 28 de juny de 2001 CR va signar un acord amb el seu Accionista únic CCRTV, mitjançant el qual aquestes expectatives de cobrament de la Generalitat de Catalunya de 36.769.921 euros es materialitzen en un dret de cobrament amb la Corporació Catalana de Radio i Televisió, fixant-se com a calendari de venciments els mateixos que els dels crèdits bancaris avalats (nota 12). Per aquest motiu, durant l'exercici 2001 es va reclassificar l'import de l'epígraf de "Situacions Transitòries de Finançament" als comptes de crèdits a llarg i curt termini a empreses del grup dels epígrafs de balanç de "Immobilitzacions financeres" i "Inversions financeres temporals" respectivament, en funció dels venciments dels crèdits concertats (veure notes 7 i 9).

10.6. La Societat no ha signat durant l'exercici 2004 nous acords amb el seu Accionista únic.

11. Creditors comercials

L'import més significatiu d'aquest epígraf correspon al saldo a pagar al tancament de l'exercici al proveïdor de serveis Centre de Telecomunicacions i Tecnologies de la Informació de la Generalitat de Catalunya.

12. Deutes amb entitats de crèdit

12.1 Els epígrafs de deutes amb entitats de crèdit a llarg i curt termini han tingut el següent moviment durant l'exercici:

	Saldo a 31.12.03	Addicions	Baixes	Traspassos	Saldo a 31.12.04
Crèdits a llarg termini autoritzats per pressupostos	28.109.587	-	-	(6.210.265)	21.899.322
Crèdits a curt termini autoritzats per pressupostos	4.796.684	-	(4.796.684)	6.210.265	6.210.265
Crèdits bancaris a curt termini	-	29.900	-	-	29.900
Deutes per interessos	33.361	-	(33.361)	67.108	67.108
Total crèdits bancaris a curt termini	4.830.045	29.900	(4.830.045)	6.277.373	6.307.273

El saldo de deutes amb entitats de crèdit a 31 de desembre de 2004 autoritzats en pressupostos de la Generalitat, el componen els següents préstecs:

- Un préstec de 9.015.182 euros contractat a tipus d'interès de mercat, que té una vigència de 10 anys que finalitza el 15.05.2007. L'amortització del principal del préstec es realitza en set pagaments anuals i iguals, havent-se efectuat el quart de 1.287.883 euros el 15.05.2004, i pendent d'efectuar el cinquè pel mateix import amb data 15.05.2005, que s'ha traspassat a curt termini, de manera que el saldo pendent a llarg termini és de 2.575.766.euros. Aquest préstec s'ha concedit per atendre el finançament de les necessitats pressupostàries de la Llei 19/1996, de data 27 de desembre. L'operació està avalada en virtut de l'autorització que li atorga l'article 35 de la citada Llei, i per l'acord de Govern de la Generalitat de Catalunya de data 18 de febrer de 1997.
- Un préstec de 13.618.934 euros contractat a tipus d'interès de mercat, que té una vigència de 12 anys que finalitza el 13.05.2010. L'amortització del principal del préstec es farà en tretze pagaments semestral i iguals, havent-se efectuat el primer i el segon per un import de 2.095.221 el 13.05.2004, i el 14.11.2004 i pendent d'efectuar el tercer i el quart pel mateix import el 13.05.2005 i el 15.11.2005, que s'ha traspassat a curt termini de manera que el saldo pendent a llarg termini es de 9.428.493 euros. Aquest préstec s'ha concedit per atendre el finançament de les necessitats pressupostàries de la Llei 16/1997, de data 24 de desembre. L'operació està avalada en virtut de l'autorització que li atorga l'article 36.1h) de la citada Llei, i per l'acord de Govern de la Generalitat de Catalunya de data 3 de març de 1998.

- Un préstec de 14.135.804 euros contractat a tipus d'interès de mercat, que té una vigència de 10 anys que finalitza el 29.06.2009. L'amortització del principal del préstec es farà en deu pagaments semestrals i iguals, havent-se efectuat el primer per un import de 1.413.580 i pendent d'efectuar el segon i el tercer per un import de 2.827.161 el 29.06.2005 i el 29.12.2005, que s'ha traspasat a curt termini, de manera que el saldo pendent a llarg termini es de 9.895.063 euros. Aquest préstec s'ha concedit per atendre el finançament de les necessitats pressupostàries de la Llei 20/1998, de data 29 de desembre. L'operació està avalada en virtut de l'autorització que li atorga l'article 32.1f) de la citada Llei, i per l'acord de Govern de la Generalitat de Catalunya de data 18 de maig de 1999.

Els venciments dels deutes a llarg termini en els 5 anys vinents son els següents:

Crèdits a llarg termini autoritzats per pressupostos	
2006	6.210.264
2007	6.210.264
2008	4.922.381
2009	3.508.801
2010	1.047.612
Saldo Final	21.899.322

12.2. Els interessos meritats al tancament de l'exercici i pendents de pagament dels préstecs bancaris són de 67.108 euros.

13. Situació fiscal

La conciliació entre el resultat comptable i la base imposable de l'impost de societats és la següent:

Resultat comptable (pèrdua)	(19.209.813)
Variacions de la base:	
Diferències permanents	845
Base imposable	(19.208.968)

Adicionalment a la base imposable negativa de l'exercici 2004, la Societat té acreditades bases imposables negatives d'exercicis anteriors pendents de compensar, les quals vencen gradualment en el transcurs dels propers 15 anys.

Conforme a les declaracions de l' Impost sobre Societats presentades, la Societat disposa de les següents bases imposables negatives a compensar contra eventuais beneficis fiscals futurs.

Any d'origen	Euros	Aplicables fins a
1992	3.756.627	2007
1993	2.773.195	2008
1994	2.064.991	2009
1995	851.106	2010
1996	739.362	2011
1997	931.921	2012
1998	1.641.954	2013
1999	2.509.353	2014
2000	1.925.511	2015
2001	3.189.833	2016
2002	18.979.851	2017
2003	18.474.561	2018
2004	19.208.968	2019
Total	<u>77.047.233</u>	

La Societat té oberts a inspecció fiscal tots els impostos que li són aplicables i per els anys establerts per la legislació vigent. Donades les possibles diferents interpretacions de la normativa fiscal aplicable a algunes operacions, podrien existir determinats passius fiscals de caràcter contingent. No obstant, en opinió de la Direcció de la Societat, la possibilitat que es materialitzin aquests passius és remota i, en qualsevol cas, el deute tributari que d'ells pogués derivar-se no afectaria significativament als comptes anuals de la Societat.

14. Ingressos i despeses

14.1. Import net de la xifra de negocis

A 31 de desembre de 2004 la composició dels ingressos per publicitat és la següent:

	2004
Catalunya Ràdio	11.387.541
Catalunya Cultura	196.155
Catalunya Informació	1.441.576
Catalunya Música	130.954
Desconnexions CR	294.809
Total publicitat neta	13.451.035

La totalitat de l'import net de la xifra de negocis ha estat generada en el territori de l'estat espanyol.

14.2. Personal

La composició del saldo d'aquest epígraf ha estat la que es detalla a continuació:

	2004
Sous i salaris	14.473.827
Seguretat social	3.758.962
Altres despeses socials	150.010
Total personal	18.382.799

Dins de l'apartat d'altres despeses socials s'inclou l'aportació de Catalunya Ràdio, com a promotor, al Pla de Pensions del Sistema d'Ocupació per aportació definida, inclòs a l'article 63è del Conveni Col·lectiu per un import de 24.625 euros, el qual està externalitzat a través d'una Companyia d'Assegurances.

El nombre mitjà d'empleats de l'any 2004 ha estat de 412 persones.

Direcció/comandaments intermitjos	21
Personal Tècnic	329
Administració/altres	62
Total	412

14.3. Dotació per insolvències

El moviment de la provisió per insolvències durant l'exercici ha estat el següent:

Saldo a 31 de desembre de 2003	421.896
Dotació de l'exercici	74.195
Regularitzacions	(4.196)
Saldo a 31 de desembre de 2004	491.895

15. Transaccions efectuades amb empreses del grup

Les operacions realitzades durant l'any 2004 amb empreses del grup, corresponents al tràfic habitual de les companyies, han estat les que es detallen a continuació:

Ingressos	CCRTV Serveis Generals, S.A	Televisió de Catalunya, S.A	TVC Edicions i Publicacions, S.A.	TVC Netmedia, S.A.	CCRTV Interactiva, S.A.
Publicitat i relacions públiques	-	24.565	-	-	-
Ingressos accessoris	858	2.475	2.915	-	-
Total	858	27.040	2.915	-	-

Despeses	CCRTV Serveis Generals, S.A	Televisió de Catalunya, S.A	TVC Edicions i Publicacions, S.A	TVC Netmedia, S.A.	CCRTV Interactiva, S.A.
Prestació de serveis	893.205	90.455	-	24.624	309.113
Total	893.205	90.455	-	24.624	309.113

16. Altra informació

16.1. Medi ambient

No es preveuen contingències, indemnitzacions ni altres riscos de caràcter mediambiental en els quals pogués incórrer la Societat que siguin susceptibles de provisió. En aquest sentit, els eventuais riscos que poguéssim derivar-se estan adequadament coberts amb les pòlisses d'assegurança de responsabilitat civil que la Societat té subscrietes.

D'altra banda, la Societat no ha percebut cap subvenció ni ingrés com a conseqüència d'activitats relacionades amb el medi ambient.

16.2. Remuneració dels auditors

Els honoraris percebuts per KPMG Auditores S.L., pels serveis d'auditoria corresponents a l'exercici 2004 totalitzen 13.600 euros. No hi ha honoraris rebuts per altres serveis prestats per altres societats que utilitzin la marca KPMG Auditores, S.L..

16.3. Remuneració administradors

L'Administradora única de CR que ha exercit el càrrec durant l'exercici 2004 no ha percebut de la Societat cap tipus de remuneració sota cap concepte durant l'esmentat exercici. No existeixen ni crèdits ni bestretes concedides a l'Administradora de la Societat, ni la Societat està com a garantia de cap obligació personal.

L'Administradora única de la Societat que formula els presents Comptes Anuals, en compliment de l'Article 127 ter.4 de la Llei de Societats Anònimes, ha manifestat que no posseeix participacions en el capital d'altres societats amb el mateix, anàleg o complementari gènere d'activitat al que du a terme Catalunya Ràdio, ni ha mantingut càrrecs de responsabilitat en les esmentades societats, ni ha dut a terme activitats per compte propi o aliè en cap altra societat amb el mateix, anàleg o complementari gènere d'activitat al dut a terme per Catalunya Ràdio.

16.4. Compromisos o garanties

Aquest any 2004 s'ha constituït un aval per import de 298.703 euros, per cobrir contingències derivades de reclamacions judicials.

17. Quadre de finançament

A continuació es mostra, en euros, el quadre de finançament de Catalunya Ràdio:

RECURSOS GENERATS PER /(APLICATS EN) LES LES OPERACIONS	2004	2003
Resultat de l'exercici	(19.209.813)	(18.693.985)
Ajustaments:		
Operacions no relacionades amb moviments de fons:		
Amortitzacions de l'immobilitzat	893.503	1.079.860
Resultat baixes immobilitzat	44.810	8.263
Dotació extraordinària immobilitzat	(506)	-
Dotació provisió riscos i despeses	-	22.715
Recursos generats per/(aplicats en) les operacions	(18.272.006)	(17.583.147)
ORIGEN DE FONTS		
Traspàs a curt termini immobilitzacions financeres	6.210.265	4.796.684
Aportacions de capital accionista	19.181.393	21.031.000
Baixes Immobilitzat material - ingressos	5.871	22.426
Immobilitzat financer i altres immobilitzacions	1.994	-
Total origen de fons	25.399.523	25.850.110
APLICACIÓ DE FONTS		
Recursos aplicats en les operacions	18.272.006	17.583.147
Adquisicions immobilitzat material	544.828	707.784
Adquisicions immobilitzat immaterial	2.361	-
Adquisicions immobilitzat financer	3.709	1.994
Venciments a curt termini de préstecs a llarg termini	6.210.265	4.796.684
Aplicacions provisions per riscos i despeses	0	1.137.199
Total aplicació de fons	25.033.169	24.226.808
AUGMENT / (DISMINUCIÓ) DEL CAPITAL DE TREBALL	366.354	1.623.302
VARIACIONS DEL CAPITAL DE TREBALL		
Augment /(Disminució) deutors, inversions financeres temporals, ajustaments per periodificació	2.593.812	4.056.459
(Augment)/ Disminució creditors	(2.007.916)	(2.526.363)
Variacions netes dels fons líquids	(219.542)	93.206
	366.354	1.623.302

CCRTV SERVEIS GENERALS, S.A.

PRESSUPOST DE CAPITAL CCRTV SERVEIS GENERALS, SA. 2004

RECURSOS		Total per Conceptes	Total per Capítols
	CAPÍTOL V. INGRESSOS PATRIMONIALS I DÈFICIT D'EXPLOTACIÓ		1.618.437
560	ARTICLE 56. RECURSOS GENERATS PER LES OPERACIONS Recursos generats per les operacions	1.618.437	
560.01	Recursos generats per les operacions	1.618.437	
	CAPÍTOL VIII. VARIACIÓ ACTIUS FINANCERS		1.746.326
840	ARTICLE 84. APORTACIONS A COMPTE DE CAPITAL De la Corporació Catalana de Ràdio i Televisió	1.746.326	
840.01	De la CCRTV	1.746.326	
	TOTAL		3.364.763

DOTACIONS			
	CAPÍTOL VI. INVERSIONS REALS		3.364.763
620	ARTICLE 62. INVERSIONS EN MAQUINÀRIA, INSTAL. I UTILLATGE Inversions en maquinària, instal·lacions i utilatge	567.113	
620.01	Inversions en instal. complexes especialitzades	477.013	
620.02	Inversions en maquinària i instal·lacions	90.100	
640	ARTICLE 64. INVERSIONS EN MOBILIARI I ESTRIS Inversions en mobiliari i estris	79.000	
640.01	Inversions en mobiliari	79.000	
650	ARTICLE 65. INVERSIONS EN EQUIP DE PROCÉS DE DADES Inversions en equip de procés de dades	508.200	
650.01	Inversions en equips d'informàtica	508.200	
680	ARTICLE 68. INVERSIONS EN IMMOBIL. IMMATERIAL Inversions en immobilitzat immaterial	2.210.450	
682.01	Aplicacions informàtiques	1.664.857	
685.01	Instal·lacions immobles en lloguer	545.593	
	TOTAL		3.364.763

PRESSUPOST D'EXPLOTACIÓ CCRTV SERVEIS GENERALS, SA. 2004

INGRESSOS		Total per Conceptes	Total per Capítols
CAPÍTOL III. INGRESSOS PROPIS			8.674.094
ARTICLE 30. VENDES I PRESTACIÓ DE SERVEIS			
300	Venda de béns	668.110	
	300.02 Altres vendes	668.110	
301	Prestació de serveis a tercers	7.738.543	
	301.01 Vendes de serveis	7.738.543	
302	Altres vendes	267.441	
	302.01 Treballs realitzats Immobilitzat	267.441	
TOTAL			8.674.094
DESPESES		Total per Conceptes	Total per Capítols
CAPÍTOL I. REMUNERACIONS DEL PERSONAL			3.869.256
ARTICLE 10. SOUS I SALARIS			
100	Sous i salaris	2.920.208	
	100.01 Sous i salaris	2.920.208	
ARTICLE 11. ASSEGURANCES I PRESTACIONS SOCIALS			
110	Assegurances i prestacions socials	710.509	
	110.01 Seguretat Social a càrrec empresa	710.509	
ARTICLE 12. ALTRES DESPESES SOCIALS			
120	Altres despeses	238.539	
	120.01 Altres despeses	238.539	
CAPÍTOL II. DESPESES DE BÉNS CORRENTS I SERVEIS			3.185.866
ARTICLE 20. COMPRES I APROVISIONAMENTS			
200	Compres de mercaderies i matèries primeres	171.100	
	200.01 Compres de mercaderies	12.000	
	200.02 Compres productes acabats	136.200	
	200.03 Compres elements i conjunts incorporables	22.900	
ARTICLE 21. SERVEIS EXTERIORS			
210	Lloguers	992.644	
	210.01 Lloguers	992.644	
212	Conservació i reparació	335.192	
	212.01 Conservació i reparació	335.192	
213	Serveis d'empreses i professionals	827.239	
	213.01 Serveis d'empreses i professionals	827.239	
214	Transports	38.348	
	214.01 Transports	38.348	
215	Primes d'assegurances	21.820	
	215.01 Primes d'assegurances	21.820	
216	Publicitat, propaganda i relacions públiques	154.925	
	216.01 Publicitat i relacions públiques	154.925	
217	Subministraments	383.718	
	217.01 Subministraments, comunicacions i enllaços	383.718	
	217.02 Comunicacions		
	217.03 Enllaços		
219	Altres despeses diverses	240.856	
	219.01 Altres serveis	240.856	
ARTICLE 22. TRIBUTS			
220	Tributs	20.024	
	220.01 Altres tributs	20.024	
CAPÍTOL III. DESPESES FINANCERES			535
ARTICLE 31. DEUTE A CURT TERMINI			
310	Despeses financeres a curt termini	447	
	310.03 Serveis bancaris i similars	447	
ARTICLE 32. DIFERÈNCIES NEGATIVES DE CANVI			
320	Diferències de canvi	88	
	320.01 Diferències negatives de canvi	88	
CAPÍTOL V. AMORTITZACIONS I SUPERÀVIT D'EXPLOTACIÓ			1.618.437
ARTICLE 54. SUPERÀVIT D'EXPLOTACIÓ			
540	Superàvit d'exploació	1.618.437	
	540.01 Superàvit d'exploació	1.618.437	
TOTAL			8.674.094



KPMG Auditores S.L.
Edifici La Porta de Barcelona
Av. Diagonal, 682
08034 Barcelona

Informe d'Auditoria de Comptes Anuals

A l'Accionista de
CCRTV Serveis Generals, SA (Societat Unipersonal)

Hem auditat els comptes anuals de CCRTV Serveis Generals, SA (la Societat) que comprenen el balanç de situació al 31 de desembre de 2004 i el compte de pèrdues i guanys i la memòria corresponents a l'exercici anual acabat en la data esmentada, la formulació dels quals és responsabilitat de l'Administrador únic de la Societat. La nostra responsabilitat és expressar una opinió sobre els esmentats comptes anuals en el seu conjunt, basada en el treball realitzat d'acord amb les normes d'auditoria generalment acceptades, que requereixen l'examen, mitjançant la realització de proves selectives, de l'evidència justificativa dels comptes anuals i l'avaluació de la seva presentació, dels principis comptables aplicats i de les estimacions realitzades.

D'acord amb la legislació mercantil, l'Administrador únic presenta, a efectes comparatius, amb cadascuna de les partides del balanç de situació, del compte de pèrdues i guanys i del quadre de finançament, a més de les xifres de l'exercici 2004, les corresponents a l'exercici anterior. La nostra opinió es refereix exclusivament als comptes anuals de l'exercici 2004. Amb data 30 de juny de 2004 altres auditors varen emetre el seu informe d'auditoria sobre els comptes anuals de l'exercici 2003 en el que varen expressar una opinió amb una excepció.

En la nostra opinió, els comptes anuals de l'exercici 2004 adjunts expressen, en tots els aspectes significatius, la imatge fidel del patrimoni i de la situació financera de CCRTV Serveis Generals, SA al 31 de desembre de 2004 i dels resultats de les seves operacions i dels recursos obtinguts i aplicats durant l'exercici anual acabat en la data esmentada i contenen la informació necessària i suficient per a la seva interpretació i adequada comprensió, de conformitat amb principis i normes comptables generalment acceptats que guarden uniformitat amb els aplicats l'exercici anterior.

L'informe de gestió adjunt de l'exercici 2004 conté les explicacions que l'Administrador únic considera oportunes sobre la situació de CCRTV Serveis Generals, SA, l'evolució dels seus negocis i sobre altres assumptes i no forma part integrant dels comptes anuals. Hem verificat que la informació comptable que conté l'esmentat informe de gestió concorda amb la dels comptes anuals de l'exercici 2004. El nostre treball com a auditors es limita a la verificació de l'informe de gestió amb l'abast esmentat en aquest mateix paràgraf i no inclou la revisió d'informació diferent de l'obtinguda a partir dels registres comptables de la Societat.

KPMG AUDITORES S.L.

Josep Ma de Hita Planella

31 de maig de 2005

COL·LEGI
DE CENSORS JURATS
DE COMPTES
DE CATALUNYA

Membre exercent:

KPMG

Any **2005** Núm. **CC007887**
IMPORT COL·LEGIAL: **67 €**

.....
Aquest informe està subjecte a
la taxa aplicable establerta a la
Llei 44/2002 de 22 de novembre.
.....

Inscrita en el Registro Oficial de Auditores de Cuentas con el n.º S0702,
y en el Registro de Sociedades del Instituto de Auditores - Censores
Jurados de Cuentas con el n.º 10.
Reg. Mer. Madrid, T. 11.961, F. 90, Sec. 8, H. M-188.007, Inscryp. 9.ª
N.I.F. B-78510153

(Societat Unipersonal)
Balanços de situació a 31 de desembre de 2004 i de 2003
(Expressats en euros)

Actiu	31.12.2004	31.12.2003	Passiu	31.12.2004	31.12.2003
Immobilitzat	6.369.695	5.569.829	Fons propis (nota 9)	8.271.597	6.549.566
Immobilitzat immaterial (nota 5)					
Recerca i desenvolupament	65.402	65.402			
Instal. Immobles en lloguer	963.311	740.727	Capital social	2.500.210	2.500.210
Propietat industrial	8.264	8.118			
Aplicacions informàtiques	4.744.658	3.805.555	Reserves	27.995	15.379
Avenços Immob. Immaterial en curs	193.739	9.240			
Amortització	-2.363.414	-1.669.890	Aport. Pend. Aplicació	5.946.296	4.199.970
	<u>3.611.960</u>	<u>2.959.152</u>			
			Resultats d'exercicis anteriors		
Immobilitzat material (nota 6)					
Instal·lacions tec. I maquinària	62.516	0			
Mobiliari i altres instal·lacions	811.120	575.242	Resultats d'exercicis anteriors	-178.609	-292.151
Equips informàtics	5.159.844	5.000.360			
Vehicles	85.328	64.350	Pèrdues i guanys		
Amortització	-3.363.306	-3.030.306			
	<u>2.755.502</u>	<u>2.609.646</u>	Resultat de l'exercici	-24.295	126.158
Immobilitzat financer (nota 7)					
Fiances i dipòsits a llarg termini	2.233	1.031			
Actiu circulant	5.219.074	3.792.824	Creditors curt termini	3.317.172	2.813.087
Deutors			Creditors comercials		
Clients i altres deutors	1.000.724	578.918	Factures pendents de rebre	541.579	449.331
Emp. Del grup deutores (nota 8)	4.125.565	3.103.928	Proveïdors i altres creditors	1.968.941	1.897.066
Personal	1.244	2.714	Empreses del Grup (nota 8)	550.043	104.061
Administracions públiques	33.931	53.578		<u>3.060.563</u>	<u>2.450.458</u>
	<u>5.161.464</u>	<u>3.739.138</u>	Creditors no comercials		
Tresoreria			Personal	107.230	72.340
Caixa i bancs	9.375	43.596	Administracions públiques	149.379	169.861
				<u>256.609</u>	<u>242.201</u>
Ajustaments per peridodificació					
Despeses anticipades	48.235	10.090	Ingressos anticipats	-	120.428
Total actiu	11.588.769	9.362.653	Total passiu	11.588.769	9.362.653

CCRTV Serveis Generals, S.A
(Societat Unipersonal)
Comptes de pèrdues i guanys a 31 de desembre de 2004 i de 2003
(Expressats en euros)

Deure	31.12.2004	31.12.2003	Haver	31.12.2004	31.12.2003
Aprovisionaments			Import net xifra de negoci (nota 11.2)		
Consum de mat. Aux. i recanvis	72.325	24.168	Venda productes acabats	1.754.649	1.096.003
Despeses externes	1.042.834	881.165	Venda de Serveis	7.429.692	7.689.726
	1.115.159	905.333		9.184.341	8.785.729
Despeses de personal (nota 11.3)			Treballs per a l'immobilitzat		
Sous i salaris	2.874.110	2.987.316	Treballs realitzats per l'empresa	256.340	584.542
Càrregues socials	887.274	933.466			
	3.761.384	3.920.782			
Amortitzacions de l'immobilitzat			Altres ingressos d'explotació		
Dotacions de l'exercici	1.573.571	1.698.229	Ingressos accessoris	173.848	153.462
Altres despeses d'explotació					
Serveis d'empreses i professionals	1.070.790	1.007.181			
Subministraments i comunicacions	399.520	355.440			
Altres serveis exteriors	1.646.399	1.557.234			
Tributs	22.525	18.995			
	3.139.234	2.938.850			
Beneficis d'explotació	25.181	60.539	Pèrdues d'explotació	-	-
Despeses financeres			Ingressos financers		
Despeses financeres	41	1.907	Interessos	2.152	2.546
Diferències negatives de canvi	1.628	1.563	Diferències de canvi		
	1.669	3.470	Diferències positives	177	2.233
Resultats financers positius	660	1.309	Resultats financers negatius	-	-
Beneficis de les activitats ordinàries	25.841	61.848	Pèrdues de les activitats ordinàries	-	-
Pèrdues proc. De l'immobilitzat			Beneficis proc.de l'immobilitzat		
Baixes d'immob.: valor residual	2.593	34.075	Baixes d'immob: ingressos	-	-
Pèrdues d'altres exercicis			Beneficis d'altres exercicis		
Despeses i pèrdues d'exercicis ant.	19.026	-45.195	Ingressos i beneficis d'exercicis ant.	9.759	2.327
Resultats extraordinaris positius	-	13.447	Resultats extraordinaris negatius	11.860	-
Beneficis abans d'impostos	13.981	75.295	Pèrdues abans d'impostos	-	-
Impost sobre societats	38.276	-50.863			
Resultat de l'exercici (Beneficis)	-	126.158	Resultat de l'exercici (Pèrdues)	24.295	-

CCRTV SERVEIS GENERALS, S.A.

Memòria corresponent a l'exercici anual acabat el 31 de desembre de 2004

1. Activitat de la societat

CCRTV SERVEIS GENERALS, S.A. es va constituir el 3 de setembre del 1987 sota la normativa de la Llei 10/1983, de 30 de maig, de creació de l'ens públic Corporació Catalana de Ràdio i Televisió (CCRTV) i de regulació dels serveis de radiodifusió i televisió de la Generalitat de Catalunya, publicada al Diari Oficial de la Generalitat de Catalunya, número 337, del 14 de juny del 1983. El domicili social és la ciutat de Barcelona.

Constitueix l'objecte de la societat:

- a) El disseny, elaboració, llicència, distribució, arrendament, cessió i administració de productes i equips, basats en l'ús de tecnologia i eines informàtiques, telemàtiques, de comunicació, audiovisuals i multimèdia, incloent-hi l'administració de sistemes d'informació.
- b) La prestació de serveis d'assessorament en el camp informàtic, telemàtic, de comunicació, audiovisual i multimèdia, estudis en general i relacions internacionals, lingüístic, i de controls interns empresarials.

El règim jurídic de la societat el regula l'esmentada Llei 10/1983, les normes sobre el Règim Jurídic de les Societats Anònimes, les Lleis de Finances Públiques i de Patrimoni de la Generalitat de Catalunya i altres normes sobre comunicacions que hi són aplicables.

El model de finançament per a la societat CCRTV SERVEIS GENERALS, S.A. és mixt, combinant ingressos per venda de productes/serveis i ingressos públics procedents dels pressupostos aprovats per la Generalitat de Catalunya mitjançant aportacions de capital del seu soci únic CCRTV (Vegeu nota 9).

2. Bases de presentació

Els comptes anuals han estat preparats a partir dels registres comptables, que es mantenen en euros, i inclouen les reclassificacions i els agrupaments necessaris perquè mostrin la imatge fidel del patrimoni, de la situació financera i dels resultats de la CCRTV SERVEIS GENERALS, S.A., a 31 de desembre del 2004, d'acord amb els principis de comptabilitat generalment acceptats, recollits en la legislació vigent.

Els comptes anuals s'expressen en euros, sense decimals (arrodonits a la unitat d'euro).

Els comptes anuals estan pendents d'aprovació per la Junta General d'accionistes. No obstant això, la Direcció de CCRTV SERVEIS GENERALS, S.A. estima que aquests comptes anuals seran ratificats sense canvis significatius.

3. Aplicació del resultat de l'exercici

Es proposarà a la Junta General d'Accionistes aplicar el resultat de l'exercici al compte de "Resultats negatius d'exercicis anteriors".

4. Normes de valoració, principis i pràctiques de comptabilitat aplicades

En la preparació dels comptes anuals s'han aplicat els principis i normes de valoració següents:

4.1. Immobilitzat immaterial

4.1.1 Projectes de recerca i desenvolupament

La Societat activa com a Despeses de recerca i desenvolupament els costos incorreguts a nivell de personal intern en la realització de diversos projectes informàtics pendents de finalització al tancament de l'exercici. Aquests costos es reclassificaran com a aplicacions informàtiques i s'amortitzaran en 5 anys a partir del moment que els esmentats projectes hagin finalitzat. La contrapartida de l'activació d'aquestes despeses és el compte de "treballs realitzats per l'empresa".

4.1.2 Instal·lacions immobles en lloguer

Es valora al cost d'adquisició i s'amortitza linealment segons un coeficient anual entre el 10% i el 13%.

4.1.3 Propietat industrial

Es valora al cost d'adquisició i s'amortitza linealment segons un coeficient anual del 5%.

4.1.4 Aplicacions informàtiques

Es valora al cost d'adquisició i s'amortitza linealment segons un coeficient anual del 20%.

4.1.5 Avenços immobilitzat immaterial en curs

S'activa com a Avenços d'immobilitzat immaterial en curs els imports incorreguts per obres d'adequació d'un local en lloguer les quals, quan es tanqui l'exercici, estan pendents de finalització.

4.2. Immobilitzat material

L'immobilitzat material es valora al preu d'adquisició, el qual inclou les despeses addicionals que es generen fins que es posen en funcionament els béns. El cost d'aquest béns no incorpora ni interessos ni diferències de canvi.

Les reparacions que no representen una ampliació de la vida útil i les despeses de manteniment es carreguen contra el resultat de l'exercici en què es porten a terme.

L'amortització es dota cada any d'acord amb la vida útil estimada, pel mètode lineal i a partir de la data en què s'enregistra l'adquisició.

A partir de l'exercici 2004, la Societat ha reduït el percentatge d'amortització de les instal·lacions no tècniques, equips informàtics i elements de transport a causa d'una reestimació de la vida útil. L'impacte d'aquest canvi d'estimat ha representat una disminució de la dotació d'amortització de l'exercici 2004 d'aproximadament 203 milers d'euros.

En conseqüència, els percentatges anuals d'amortització que s'apliquen sobre el valor de cost són els següents:

	2004
Altres instal·lacions	7%
Mobiliari	10%
Equips informàtics	20%
Elements transport	16%

Independentment d'aquests criteris d'amortització, quan es detecten elements obsolets, s'inicien els tràmits oportuns per donar-los de baixa d'acord amb la normativa establerta per la CCRTV i donant compliment a allò que regula la Llei de Patrimoni de la Generalitat de Catalunya, a la qual està subjecte l'immobilitzat material de CCRTV SERVEIS GENERALS, S.A.

4.3. Immobilitzat financer

L'immobilitzat financer es valora al preu d'adquisició o bé al de mercat en el cas que aquest sigui inferior.

4.4. Deutors

Els saldos de deutors es valoren pel seu valor nominal.

La Societat segueix el criteri de dotar aquelles provisions per a insolvències que permeten cobrir els saldos de certa antiguitat o en els que concorren circumstàncies que permeten raonablement la seva qualificació com a cobrament dubtós.

4.5. Creditors

Els deutes no comercials i per operacions de tràfic, tant a curt com a llarg termini, es registren per l'import entregat o a reemborsar.

4.6. Curt termini i llarg termini

Es classifiquen com a operacions de curt termini les de venciment igual o inferior a 12 mesos, i de llarg termini les de venciment superior.

4.7. Despeses anticipades

Són operacions comptabilitzades en l'exercici corrent i que corresponen, per la seva naturalesa, a exercicis posteriors.

4.8. Ingressos anticipats

Són operacions comptabilitzades en l'exercici corrent i que corresponen a ingressos d'exercicis posteriors.

4.9. Transaccions en moneda estrangera

Les transaccions en moneda estrangera es registren comptablement pel seu contravalor en euros, utilitzant els tipus de canvi vigents a la data de l'operació.

Les diferències negatives no realitzades, resultants de la valoració dels saldos corrents en moneda estrangera al tipus vigent a la data de tancament de l'exercici, s'imputen a resultats, i les diferències positives no realitzades s'imputen a ingressos a distribuir i es porten a resultats quan es realitzen.

4.10. Impost sobre Societats

La despesa per l'Impost sobre Societats de cada exercici es calcula en funció del resultat econòmic abans d'impostos, augmentat o disminuït, segons correspongui, per les diferències permanents amb el resultat fiscal, o sigui les produïdes entre la base imposable i el resultat comptable abans d'impostos que no reverteixen en períodes subsegüents.

El benefici fiscal corresponent a les diverses bonificacions i deduccions es considera un import menor de l'impost sobre societats de cada exercici.

L'impost diferit o anticipat que resulta de diferències temporals resultants de l'aplicació de criteris fiscals en el reconeixement d'ingressos i despeses, es reflecteix en el balanç de situació, fins a la seva reversió.

4.11. Indemnitzacions per acomiadament

Excepte en el cas de causes justificades, la Societat està obligada a indemnitzar els seus empleats quan prescindeix els seus serveis. Les indemnitzacions involuntàries es carreguen a despeses en el moment que es pren la decisió de l'acomiadament.

4.12. Ingressos i despeses

Els ingressos i despeses s'imputen en funció dels fluxos reals de béns i serveis que representen, independentment del moment en què es produeix el corrent monetari o financer derivat d'aquests.

Tot i així, seguint el principi de prudència, CCRTV SERVEIS GENERALS, S.A. només comptabilitza els beneficis realitzats en la data de tancament de l'exercici, ja que els riscos i les pèrdues previsibles es registren tan bon punt es coneixen.

Els imports dels impostos no deduïbles que graven les operacions de compra de béns o adquisició de serveis, es registren com a més valor dels béns i serveis adquirits.

4.13. Medi ambient

Per la seva activitat, la societat no incorre en despeses, ingressos, provisions o contingències de naturalesa mediambiental.

5. Immobilitzat immaterial

A continuació es mostra un detall del moviment de l'immobilitzat immaterial durant l'exercici 2004:

	IMMOBILITZAT IMMATERIAL										
	Euros										
	Cost històric					Amortització acumulada				Valor elements totalment amortitzats	
Saldo a 31/12/2003	Altes	Baixes	Traspassos	Saldo a 31/12/2004	Saldo a 31/12/2003	Dotacions	Baixes	Saldo a 31/12/2004	Valor net	amortitzats	
Recerca i desenvolup.	65.402	-	-	-	65.402	-	-	-	-	65.402	-
Instal. Immobles en lloguer	740.727	222.584	-	-	963.311	-38.648	-79.949	-	-118.597	844.714	-
Propietat industrial	8.118	146	-	-	8.264	-439	-406	-	-845	7.419	-
Aplicacions informàtiques	3.805.555	932.061	-2.199	9.240	4.744.658	-1.630.803	-615.367	2.198	-2.243.972	2.500.686	991.115
Avenços i immobilitzat immaterial en curs	9.240	193.739	-	-9.240	193.739	-	-	-	-	193.739	-
Total	4.629.042	1.348.530	-2.199	-	5.975.374	-1.669.890	-695.722	2.198	-2.363.414	3.611.960	991.115

Dins del cost de l'immobilitzat immaterial hi ha un total de 836.032 euros d'elements que van ser aportats via ampliació de capital no dinerària en exercicis anteriors per l'ens públic CCRTV.

Durant l'any 2004, CCRTV SERVEIS GENERALS, S.A. ha adquirit com a immobilitzat immaterial 1.092.190 euros, i ha incorporat un import de 256.340 euros, en concepte de treballs realitzats per al seu immobilitzat immaterial.

6. Immobilitzat material

Dins del cost de l'immobilitzat material hi ha un total de 1.604.077 euros d'elements que han estat aportats via ampliació de capital no dinerària en exercicis anteriors per l'ens públic CCRTV.

A continuació es mostra un detall del moviment de l'immobilitzat material durant l'exercici 2004:

CCRTV Serveis Generals, S.A.
IMMOBILTZAT MATERIAL 2004

Euros

	Cost històric				Amortització acumulada				Valor Net a 31.12.2004	Valor elements totalment amortitzats
	Saldo a 31/12/2003	Altes	Baixes	Saldo a 31/12/2004	Saldo a 31/12/2003	Dotacions	Baixes	Saldo a 31/12/2004		
Instal·lacions tècniques i maquinaria	-	62.516	-	62.516	-	-	-	-	62.516	-
Mobiliari i altres instal·lacions	575.242	277.160	-41.282	811.120	-87.621	-67.277	19.993	-134.905	676.215	-
Equips informàtics	5.000.360	687.001	-527.517	5.159.844	-2.887.820	-801.695	524.856	-3.164.659	1.995.185	1.174.284
Elements de transport	64.350	20.978	-	85.328	-54.865	-8.877	-	-63.742	21.586	64.350
Total	5.639.952	1.047.655	-568.799	6.118.808	-3.030.306	-877.849	544.849	-3.363.306	2.755.502	1.238.634

9. Fons propis

Els moviments dels comptes de Fons propis durant l'exercici 2004 han estat els següents:

	Euros				
	Saldo a 31.12.2003	Aportacions	Aplicació del resultat	Resultat de l'exercici	Saldo a 31.12.2004
Capital social	2.500.210		-	-	2.500.210
Reserves legals	15.379		12.616	-	27.995
Aportacions pendents d'aplicació	4.199.970	1.746.326	-	-	5.946.296
Resultat exercicis anteriors	(292.151)		113.542	-	(178.609)
Resultat de l'exercici	126.158		(126.158)	(24.295)	(24.295)
Total	6.549.566	1.746.326	-	(24.295)	8.271.597

- 9.1.** El capital social de CCRTV SERVEIS GENERALS, S.A., d'acord amb el que regula la Llei 10/1983, del 30 de maig, de creació de la CCRTV i de les seves empreses filials, està representat per 100 accions nominatives de 25.002,10 euros de valor nominal cadascuna, íntegrament subscrietes i totalment desemborsades per la Generalitat de Catalunya, mitjançant la CCRTV.
- 9.2.** La reserva legal no és distribuïble i, de conformitat amb l'article 214 de la Llei de Societats Anònimes, s'ha de dotar en una xifra igual al 10% del benefici de l'exercici fins que aquesta arribi a ser, almenys, del 20% del capital social.
- 9.3.** Les aportacions de capital de l'exercici realitzades per part de l'Accionista Únic per import de 1.746.326 euros, corresponen a l'aportació aprovada per la Llei 30/2002 del 30 de desembre del 2003 de pressupostos de la Generalitat de Catalunya de l'exercici 2004.

10. Situació fiscal

La conciliació entre el resultat comptable, i la base imposable de l'impost de societats és la següent:

	Euros
Resultat comptable abans d'impostos	13.981
Diferències temporals	(109.360)
Base imposable definitiva	(95.379)

Les diferències temporals corresponen, principalment, a despeses anticipades que revertiran en l'any 2005.

El moviment de l'impost anticipat és el següent:

	Euros
Saldo a 31 de desembre del 2003	50.863
Addicions	-
Disminucions	(38.276)
Saldo a 31 de desembre del 2004	12.587

Conforme a les declaracions de l'Impost sobre Societats presentades, la Societat disposa de les següents bases imposables negatives a compensar contra eventuals beneficis fiscals futurs:

Any d'origen	Compensable fins	Euros
1999	2009	57.298
2004 (estimada)	2014	95.379
		152.677

Seguint el criteri de prudència comptable, no ha estat enregistrat el crèdit fiscal per pèrdues a compensar.

Al 31 de desembre del 2004 queden pendents d'aplicació deduccions, l'import en euros i termini de les quals són les següents:

Any	Import	Venciment
2000	1.056	2010
2004	2.702	2014

CCRTV Serveis Generals té oberts a Inspecció Fiscal tots els impostos que hi són aplicables i per als anys establerts per la legislació vigent. Donades les diferents interpretacions possibles de la normativa fiscal aplicable a algunes operacions, hi podria haver determinats passius fiscals de caràcter contingent. No obstant això, en opinió de la Direcció de la societat, la possibilitat que es materialitzin aquest passius és remota i, en qualsevol cas, el deute tributari que se'n pogués derivar no afectaria significativament els comptes anuals de la societat.

11. Ingressos i despeses

11.1. Transaccions amb empreses del grup

Els imports de les transaccions efectuades amb empreses del grup han estat les següents:

	Import
Compres	55.854
Vendes de producte acabat	504.739
Compra de Serveis	375.254
Venda de Serveis	6.857.803
Interessos abonats	41
Altres ingressos	221.559
Ingressos immobilitzat	7.947

Els ingressos per venda de serveis a empreses del grup es determinen principalment en funció dels costos que incorre la societat per prestar els seus serveis a les diferents empreses del grup.

11.2. Import net de la xifra de negocis

La composició del saldo d'aquest epígraf és la que es detalla a continuació:

	Euros	
	2004	2003
Venda productes acabats	1.754.649	1.096.003
Venda de serveis	7.429.692	7.689.726
Total	9.184.341	8.785.729

Les vendes de productes acabats corresponen a vendes d'aplicacions informàtiques desenvolupades per la societat.

La venda de serveis s'ha fet principalment a empreses del grup (Vegeu nota 11.1)

11.3. Personal

La composició del saldo d'aquest epígraf ha estat la que es detalla a continuació:

Euros		
	2004	2003
Sous i salaris	2.874.110	2.987.316
Seguretat social	676.694	735.419
Altres despeses socials	210.580	198.047
Total personal	3.761.384	3.920.782

El nombre d'empleats a 31 de desembre del 2004 és de 77 persones. La distribució per categories professionals és la següent:

Direcció	1
Comandaments intermedis	6
Personal tècnic	64
Administració i d'altres	6
Total	77

12. Altra informació

12.1. Retribució dels administradors

L'administrador de la Societat no ha percebut cap tipus de remuneració sota cap concepte.

No hi ha ni crèdits ni bestretes concedides a l'Administrador de la Societat o altres components dels òrgans d'administració, ni la Societat consta com a garantia de cap obligació personal de cap d'ells.

L'Administrador únic de la societat que formula els presents comptes anuals, en compliment de l'article 127 ter. 4 de la Llei de Societats Anònimes, ha manifestat que no té participacions significatives, de manera directa o indirecta en el capital d'una societat que faci el mateix anàleg o complementari gènere d'activitat al que constitueix l'objecte social de CCRTV Serveis Generals, S.A., ni exerceix càrrecs o funcions en societats de les esmentades característiques fora de les societats del grup CCRTV.

12.2. Honoraris auditoria

Els honoraris percebuts per KPMG Auditores, S.L. per serveis d'auditoria de comptes anuals corresponents a l'exercici 2004 han ascendit 8.000 euros.

Per altra banda altres societats associades a KPMG International no han facturat cap import a la Societat durant l'exercici 2004.

12.3. Medi ambient

Vegeu nota 4.13.

13. Quadre de finançament

A continuació es mostra el quadre de finançament de la CCRTV Serveis Generals, SA., corresponent als exercicis 2004 i 2003:

	2004	2003
ORIGEN DELS FONDS		
Resultat de l'exercici	(24.295)	126.158
Ajustaments:		
Operacions no relacionades amb moviments de fons:		
Amortitzacions de l'immobilitzat	1.573.571	1.698.229
Resultats baixes immobilitzat	2.593	34.075
Recursos generats per les operacions	1.551.869	1.858.462
FONS PROVINENTS D'ALTRES ORÍGENS		
Aportacions a futures operacions de capital	1.746.326	661.211
Baixes immobilitzat	21.357	
	1.767.683	661.211
APLICACIÓ DELS FONDS		
Immobilitzat material, immaterial i financer	2.397.387	2.734.048
	2.397.387	2.734.048
AUGMENT/(DISMINUCIÓ) DE CAPITAL DE TREBALL		
	922.165	(214.375)
VARIACIONS DE CAPITAL DE TREBALL		
Variació deutors/ajustaments per periodificació (actiu)	1.460.471	(160.415)
Variació creditors/ajustaments per periodificació (passiu)	(504.085)	(55.250)
	956.386	(215.665)
VARIACIONS NETES DELS FONDS LÍQUIDS		
Caixa i bancs	(34.221)	1.290
AUGMENT/(DISMINUCIÓ) DE CAPITAL DE TREBALL		
	922.165	(214.375)

14. Fets posteriors al tancament

Des de la data de tancament de l'exercici fins a la formulació dels presents comptes anuals, no ha tingut lloc cap fet rellevant que pugui afectar de manera significativa els comptes anuals.

CCRTV INTERACTIVA, SA.

PRESSUPOST DE CAPITAL CCRTV INTERACTIVA, SA. 2004

RECURSOS		Total per Conceptes	Total per Capítols
CAPÍTOL VIII. VARIACIÓ ACTIUS FINANCERS			2.365.874
840	ARTICLE 84. APORTACIONS A COMPTE DE CAPITAL De la Corporació Catalana de Ràdio i Televisió	2.365.874	
840.01	De la CCRTV	2.365.874	
TOTAL			2.365.874
<hr/> DOTACIONS <hr/>			
CAPÍTOL VI. INVERSIONS REALS			1.014.014
640	ARTICLE 64. INVERSIONS EN MOBILIARI I ESTRIS Inversions en mobiliari i estris	6.667	
640.01	Inversions en mobiliari	6.667	
650	ARTICLE 65. INVERSIONS EN EQUIP DE PROCÉS DE DADES Inversions en equip de procés de dades	193.966	
650.01	Inversions en equips d'informàtica	193.966	
680	ARTICLE 68. INVERSIONS EN IMMOBIL. IMMATERIAL Inversions en immobilitzat immaterial	813.381	
682.01	Aplicacions informàtiques	813.381	
CAPÍTOL IX. VARIACIÓ PASSIUS FINANCERS			1.351.860
930	ARTICLE 93. REDUCCIONS DE CAPITAL Aportacions acompte de capital	1.351.860	
930.01	Aportacions per compensació pèrdues	1.351.860	
TOTAL			2.365.874

PRESSUPOST D'EXPLOTACIÓ CCRTV INTERACTIVA, SA. 2004

		INGRESSOS	Total per Conceptes	Total per Capítols
		CAPÍTOL III. INGRESSOS PROPIS		3.118.510
		ARTICLE 30. VENDES I PRESTACIÓ DE SERVEIS		
300		Venda de béns	1.484.415	
	300.01	Publicitat	1.484.415	
301		Prestació de serveis a tercers	1.462.525	
	301.01	Vendes de serveis	1.462.525	
302		Altres vendes	171.570	
	302.01	Treballs realitzats Immobilitzat	74.836	
	302.02	Serveis diversos	96.734	
		CAPÍTOL IV. SUBVENCIONS CORRENTS REBUDES PER L'EMPRESA		16.679
		ARTICLE 44. D'EMPRESSES PÚBLIQUES I D'ALTRES ENS PÚBLICS	16.679	
440		Subvencions corrents rebudes		
	440.01	Subvencions d'empreses públiques i d'altres ens públics	16.679	
		CAPÍTOL V. INGRESSOS PATRIMONIALS I DÈFICIT D'EXPLOTACIÓ		1.351.860
		ARTICLE 55. DÈFICIT D'EXPLOTACIÓ		
550		Dèficit d'explotació	1.351.860	
	550.01	Dèficit d'explotació	1.351.860	
		TOTAL		4.487.049
		DESPESES	Total per Conceptes	Total per Capítols
		CAPÍTOL I. REMUNERACIONS DEL PERSONAL		2.829.351
		ARTICLE 10. SOUS I SALARIS		
100		Sous i salaris	2.251.106	
	100.01	Sous i salaris	2.251.106	
		ARTICLE 11. ASSEGURANCES I PRESTACIONS SOCIALS		
110		Assegurances i prestacions socials	539.988	
	110.01	Seguretat Social a càrrec empresa	539.988	
		ARTICLE 12. ALTRES DESPESES SOCIALS		
120		Altres despeses	38.257	
	120.01	Altres despeses	38.257	
		CAPÍTOL II. DESPESES DE BÉNS CORRENTS I SERVEIS		1.657.341
		ARTICLE 21. SERVEIS EXTERIORS		
210		Lloguers	140.276	
	210.01	Lloguers	140.276	
212		Conservació i reparació	6.493	
	212.01	Conservació i reparació	6.493	
213		Serveis d'empreses i professionals	1.278.682	
	213.01	Serveis d'empreses i professionals	1.278.682	
215		Primes d'assegurances	3.125	
	215.01	Primes d'assegurances	3.125	
216		Publicitat, propaganda i relacions públiques	124.000	
	216.01	Publicitat i relacions públiques	124.000	
217		Subministraments	73.950	
	217.01	Subministraments, comunicacions i enllaços	73.950	
219		Altres despeses diverses	30.015	
	219.01	Altres serveis	30.015	
		ARTICLE 22. TRIBUTS		
220		Tributs	427	
	220.01	Altres tributs	427	
		CAPÍTOL III. DESPESES FINANCERES		357
		ARTICLE 31. DEUTE A CURT TERMINI		
310		Despeses financeres a curt termini	357	
	310.03	Serveis bancaris i similars	357	
		TOTAL		4.487.049



KPMG Auditores S.L.
Edifici La Porta de Barcelona
Av. Diagonal, 682
08034 Barcelona

Informe d'Auditoria de Comptes Anuals

Al Soci de
CCRTV Interactiva, SA (Societat Unipersonal)

Hem auditat els comptes anuals de CCRTV Interactiva, SA (la Societat) que comprenen el balanç de situació al 31 de desembre de 2004 i el compte de pèrdues i guanys i la memòria corresponents a l'exercici anual acabat en la data esmentada, la formulació dels quals és responsabilitat de l'Administrador únic de la Societat. La nostra responsabilitat és expressar una opinió sobre els esmentats comptes anuals en el seu conjunt, basada en el treball realitzat d'acord amb les normes d'auditoria generalment acceptades, que requereixen l'examen, mitjançant la realització de proves selectives, de l'evidència justificativa dels comptes anuals i l'avaluació de la seva presentació, dels principis comptables aplicats i de les estimacions realitzades.

D'acord amb la legislació mercantil, l'Administrador únic presenta, a efectes comparatius, amb cadascuna de les partides del balanç de situació, del compte de pèrdues i guanys i del quadre de finançament, a més de les xifres de l'exercici 2004, les corresponents a l'exercici anterior. La nostra opinió es refereix exclusivament als comptes anuals de l'exercici 2004.

En la nostra opinió, els comptes anuals de l'exercici 2004 adjunts expressen, en tots els aspectes significatius, la imatge fidel del patrimoni i de la situació financera de CCRTV Interactiva, SA al 31 de desembre de 2004 i dels resultats de les seves operacions i dels recursos obtinguts i aplicats durant l'exercici anual acabat en la data esmentada i contenen la informació necessària i suficient per a la seva interpretació i adequada comprensió, de conformitat amb principis i normes comptables generalment acceptats que guarden uniformitat amb els aplicats a l'exercici anterior.

L'informe de gestió adjunt de l'exercici 2004 conté les explicacions que l'Administrador únic considera oportunes sobre la situació de CCRTV Interactiva, SA, l'evolució dels seus negocis i sobre altres assumptes i no forma part integrant dels comptes anuals. Hem verificat que la informació comptable que conté l'esmentat informe de gestió concorda amb la dels comptes anuals de l'exercici 2004. El nostre treball com a auditors es limita a la verificació de l'informe de gestió amb l'abast esmentat en aquest mateix paràgraf i no inclou la revisió d'informació diferent de l'obtinguda a partir dels registres comptables de la Societat.

KPMG AUDITORES, S.L.

Josep Ma de Hita Planella

31 de maig de 2005

COL·LEGI
DE CENSORS JURATS
DE COMPTES
DE CATALUNYA

Membre exercent:

KPMG

Any 2005 Núm. CC007903
CÒPIA GRATUITA

.....
Aquest informe està subjecte a
la taxa aplicable establerta a la
Llei 44/2002 de 22 de novembre.
.....

CCRTV INTERACTIVA, SA

Balanços de situació a 31 de desembre de 2004 i de 2003

Actiu	31.12.2004	31.12.2003	Passiu	31.12.2004	31.12.2003
		(No auditat)		(No auditat)	
Immobilitzat	1.452.396	1.234.971	Fons propis (nota 9)	2.848.250	1.823.839
Immobilitzat immaterial (nota 5)			Capital		
Propietat industrial	7.180	7.180	Capital social	3.065.162	3.065.162
Aplicacions informàtiques	1.056.223	714.021	Reserves		
Amortitzacions	-219.191	-66.934	Reserva legal	49	49
	<u>844.212</u>	<u>654.267</u>	Reserva voluntaria	432	432
				<u>481</u>	<u>481</u>
Immobilitzat material (nota 6)			Aportacions pendents d'aplicació	4.529.958	2.164.084
Altres Instal.lacions	125.462	125.462	Resultats d'exercicis anteriors		
Mobiliari	105.764	74.195	Resultats d'exercicis anteriors	-3.405.888	-2.565.491
Equips informàtics	510.793	359.222	Pèrdues i guanys		
Altre immobilitzat material	18.834	7.762	Resultat de l'exercici	-1.341.463	-840.397
Amortitzacions	-172.066	-93.303			
	<u>588.787</u>	<u>473.338</u>	Creditors curt termini	1.756.798	1.905.128
Immobilitzat financer (nota 7)			Creditors comercials		
Participac. en empreses associades	158.100	158.100	Empreses del Grup (nota 8.1)	820.464	951.303
Prov. depreciaió participació emp ass.	-138.703	-50.734	Factures pendents de rebre	134.310	369.064
	<u>19.397</u>	<u>107.366</u>	Proveïdors i altres creditors	405.485	160.968
				<u>1.360.259</u>	<u>1.481.335</u>
Actiu circulant	3.152.652	2.493.996	Creditor no comercials		
Deutors			Personal	171.656	260.466
Clients i altres deutors	742.954	773.743	Administracions públiques	224.883	143.327
Empreses del grup deutores (nota 8.1)	2.439.635	1.693.859		<u>396.539</u>	<u>403.793</u>
Personal	6.028	789	Ajustaments per periodif.	0	20.000
Administracions públiques	229	16.660			
Provisions per insolvències	-73.615	-39.417			
	<u>3.115.231</u>	<u>2.445.634</u>			
Tresoreria					
Caixa i bancs	35.582	47.395			
Ajustaments per periodif.					
Despeses anticipades	1.839	967			
Total actiu	4.605.048	3.728.967	Total passiu	4.605.048	3.728.967

Les quantitats són en euros

CCRTV INTERACTIVA, SA

Comptes de pèrdues i guanys a 31 de desembre de 2004 i de 2003

Deure	31.12.2004	31.12.2003	Haver	31.12.2004	31.12.2003
		(no auditat)			(no auditat)
Aprovisionaments			Vendes i prestació de serveis		
Compra de productes acabats	7.367	0	Publicitat	1.736.187	1.398.120
			Venda de serveis	1.338.525	1.322.177
				3.074.712	2.720.297
Despeses de personal			Treballs per a l'immobilitzat		
Sous i salaris	2.070.800	1.714.100	Treballs realitzats per l'empresa	256.221	120.121
Càrregues socials	611.235	428.846			
	2.682.035	2.142.946			
Amortitzacions de l'immobilitzat			Altres ingressos d'explotació		
Dotacions de l'exercici (nota 8)	245.953	112.908	Ingressos per serveis diversos	131.615	133.674
Provisions per insolvències					
Dotació de l'exercici	34.197	39.417			
Altres despeses d'explotació					
Serveis d'empreses i professionals	1.334.900	1.102.468			
Subministraments i comunicacions	83.818	82.217			
Altres serveis exteriors	361.806	334.479			
Tributs	0	450			
	1.780.524	1.519.614			
Beneficis d'explotació			Pèrdues d'explotació	1.287.528	840.793
Despeses financeres			Ingressos financers		
Diferències negatives de canvi	2	32	Interessos	1.897	1.733
	2	32	Diferències positives de canvi	528	234
				2.425	1.967
Resultats financers positius	2.423	1.935	Resultats financers negatius		
Beneficis de les activitats ordinàries			Pèrdues de les activitats ordinàries	1.285.105	838.858
Pèrdues de l'immobilitzat					
Baixes immobilitzat mat: valor residual	6.082	0			
Variació provisions inv. financeres			Ingressos extraordinaris		
Dot. prov. participació Viasalus	87.969	0	Ingressos extraordinaris	38.124	0
Pèrdues d'altres exercicis			Beneficis d'altres exercicis		
Despeses i pèrdues d'exercicis ant.	431	1.914	Ingressos i beneficis d'exercicis ant.	0	375
Resultats extraordinaris positius			Resultats extraordinaris negatius	56.358	1.539
Benefici abans d'impostos			Pèrdues abans d'impostos	1.341.463	840.397
Impost sobre societats:					
Resultat de l'exercici (Beneficis)			Resultat de l'exercici (Pèrdues)	1.341.463	840.397

Les quantitats són en euros

CCRTV INTERACTIVA, SA.

Memòria corresponent a l'exercici anual acabat el 31.12.2004

1. Activitat de la societat

CCRTV Interactiva, SA., és des del 20 de novembre del 2000, la nova denominació de la societat que es va constituir el 3 de setembre del 1987 sota la normativa de la Llei 10/1983, del 30 de maig, de creació de l'ens públic Corporació Catalana de Ràdio i Televisió (CCRTV) i de regulació dels serveis de radiodifusió i televisió de la Generalitat de Catalunya, publicada al Diari Oficial de la Generalitat de Catalunya, número 337, del 14 de juny del 1983.

De conformitat amb l'autorització del Govern de la Generalitat de Catalunya, de data 7 de novembre del 2000, la societat va canviar la seva denominació i objecte social, que va passar a ser el següent:

- a) Assegurar la presència i la competitivitat de la Corporació Catalana de Ràdio i Televisió i dels continguts i la missió que li són pròpies, en els nous mitjans de comunicació interactius representats, avui, per Internet, Canals Interactius de televisió digital, Teletext, Telefonia Mòbil, i també per tots aquells que la tecnologia permeti en el futur.
- b) Contribuir a desenvolupar el sector de les Tecnologies de la Informació i d'Internet de Catalunya, i promoure'n la penetració i el reconeixement en altres mercats internacionals, mitjançant iniciatives com la creació de portals, de serveis d'informació, i de continguts de prestigi, el desenvolupament tecnològic i de producte, així com aliances estratègiques o comercials.

El règim jurídic de la societat el regulen l'esmentada Llei 10/1983, i les normes sobre Règim Jurídic de les Societats Anònimes, les Lleis de Finances Públiques i de Patrimoni de la Generalitat de Catalunya i altres normes sobre comunicacions que hi són aplicables.

2. Bases de presentació

2.1. Imatge fidel

Els comptes anuals s'han preparat a partir dels registres comptables de CCRTV Interactiva, i inclouen les reclassificacions i els agrupaments necessaris per mostrar la imatge fidel del patrimoni, de la situació financera i dels resultats de la Societat a 31 de desembre del 2004 d'acord amb principis de comptabilitat generalment acceptats, recollits en la legislació en vigor.

Els comptes anuals estan expressats en euros, sense decimals (arrodonits a la unitat d'euro).

Els comptes anuals estan pendents d'aprovació per la Junta General d'accionistes. No obstant això, la Direcció de CCRTV Interactiva estima que aquests comptes anuals seran ratificats sense canvis significatius.

2.2. Comparació de la informació

Tant les xifres d'activitat del 2004 como de l'any 2003 són anys sencers de 12 mesos.

3. Aplicació del resultat de l'exercici

Es proposarà a la Junta General d'Accionistes aplicar el resultat de l'exercici al compte de "Resultats negatius d'exercicis anteriors".

4. Normes de valoració, principis i pràctiques de comptabilitat aplicades

Les normes de valoració, els principis i les pràctiques de comptabilitat més importants aplicades en la preparació dels comptes anuals es resumeixen a continuació:

4.1. Immobilitzat immaterial

Es valora al cost d'adquisició i s'amortitza linealment segons un coeficient anual del 20%. En el cas dels desenvolupaments de software específic s' inclouen com a més valor de l' immobilitzat les despeses directes del personal propi i extern necessàries per integrar, adaptar i desenvolupar productes propis o adquirits a tercers.

4.2. Immobilitzat material

L'immobilitzat material es valora al preu d'adquisició, el qual inclou les despeses addicionals que es generen fins que es posen en funcionament els béns. El cost d'aquest béns no incorpora ni interessos ni diferències de canvi.

Les reparacions que no representen una ampliació de vida útil i les despeses de manteniment es carreguen contra el resultat de l'exercici en què es generen.

L' amortització es dota cada any d'acord amb la vida útil estimada, pel mètode lineal i a partir de la data en què s'enregistra l'adquisició.

Els percentatges anuals d'amortització s'apliquen sobre el valor de cost i són els següents:

Altres instal·lacions	7%
Mobiliari	10%
Equips informàtics	20%
Elements transport	20%

Independentment d'aquests criteris d'amortització, quan es detecten elements obsolets s'inicien els tràmits oportuns per donar-los de baixa d'acord amb la normativa establerta per la CCRTV i donant compliment a allò que regula la Llei de Patrimoni de la Generalitat de Catalunya, a la qual està subjecte l'immobilitzat material de CCRTV INTERACTIVA, SA.

4.3. Immobilitzat financer

Les inversions en societats associades es valoren comptablement al cost d'adquisició. Això no obstant, si experimentessin una reducció no temporal en el valor, els saldos comptables també es reduirien per reconèixer aquesta disminució.

4.4. Deutors

Els saldos de Deutors es valoren pel seu valor nominal.

La Societat segueix el criteri de dotar aquelles provisions per a insolvències que permeten cobrir els saldos de certa antiguitat o en els que concorren circumstàncies que permeten raonablement la seva qualificació com a cobrament dubtós.

4.5. Creditors

Els deutes no comercials i per operacions de tràfic, tant a curt com a llarg termini, es registren per l'import entregat o a reemborsar.

4.6. Curt termini i llarg termini

Es classifiquen a curt termini les operacions amb venciment igual o inferior a 12 mesos, i a llarg termini les de venciment superior.

4.7. Despeses anticipades

Són operacions comptabilitzades en l'exercici corrent i que corresponen per la seva naturalesa a exercicis posteriors.

4.8. Impost de Societat

La despesa per l'impost sobre societats de l'exercici es calcula en funció del resultat econòmic abans d'impostos i augmenta o disminueix, segons correspon, per les diferències permanents amb el resultat fiscal, entenent aquestes com les produïdes entre la base imposable i el resultat comptable abans d'impostos que no reverteixen en períodes subsegüents.

El benefici fiscal corresponent a les diverses bonificacions i deduccions es considera un menor import de l'impost sobre Societats de cada exercici.

4.9. Transaccions en moneda estrangera

Les transaccions en moneda estrangera es registren comptablement pel seu contravalor en euros, utilitzant els tipus de canvi vigents a la data de l'operació.

4.10. Indemnitzacions per acomiadament

Excepte en el cas de causes justificades, la Societat està obligada a indemnitzar els seus empleats quan prescindeix dels seus serveis. Les indemnitzacions involuntàries es carreguen a despeses en el moment en què es pren la decisió de l'acomiadament.

4.11. Ingressos i despeses

Els ingressos i despeses s'imputen en funció del corrent real de béns i serveis que representen, independentment del moment en què es produeix el corrent monetari o financer derivat d'aquestes.

Tot i així, seguint el principi de prudència, CCRTV Interactiva, SA., només comptabilitza els beneficis realitzats en la data de tancament de l'exercici, mentre que els riscos i les pèrdues previsibles es registren tant bon punt es coneixen. En el cas dels ingressos generats pels missatges SMS i MMS a 31/12/04, s'han estimat els ingressos generats durant el mes de desembre en funció dels missatges enviats o descàrregues efectuades. Els imports definitius es coneixen quan les empreses de telecomunicacions liquiden les participacions corresponents. També s'han considerat ingressos de l'exercici la part proporcional meritada corresponent al patrocini d'AMENA del joc en xarxa ESPAI 8 que es va renovar l'octubre del 2004 per un any més.

Els imports dels impostos no deduïbles que graven les operacions de compra de béns o adquisicions de serveis, es registren com a més valor dels béns i serveis adquirits.

5. Immobilitzat immaterial

A continuació es mostra un detall del moviment de l'immobilitzat material durant l'exercici 2004.

	Euros								
	Cost històric				Amortització acumulada				Valor net 31/12/04
	Saldo a 31/12/03	Augments traspassos	Baixes traspassos	Saldo a 31/12/04	Saldo a 31/12/03	Dotacions 2004	Baixes traspassos	Saldo a 31/12/04	
Patents i Marques	7.180	0	0	7.180	(26)	(360)	(0)	(386)	
Aplicacions Informàtiques	714.021	342.202	0	1.056.223	(66.908)	(151.897)	(0)	(218.805)	837.418
TOTAL IMMOB. IMMATERIAL	721.201	342.202	0	1.063.403	(66.934)	(152.257)	(0)	(219.191)	844.212

Les aplicacions informàtiques de l'immobilitzat fan referència principalment al desenvolupament de mòduls del gestor de continguts, projecte TDT, el desenvolupament del player del servei 3 a la carta i del joc Ja tenim equip.

6. Immobilitzat material

L'any 2004 s'ha continuat ampliant la infraestructura tecnològica resident a COLT amb una arquitectura que aposta pel codi obert. Es destaca la compra de servidors i d'elements per a la codificació de vídeo i la TDT.

Es destaca també la inversió en mobiliari i elements informàtics a conseqüència del trasllat a un nou edifici (IMAGINA) a principis del 2005.

A continuació es mostra un detall del moviment de l'immobilitzat material durant l'exercici 2004:

	Cost històric			Euros						
	Saldo a 31/12/03	Augments traspessos	Baixes traspessos	Saldo a 31/12/04	Saldo a 31/12/03	Dotacions 2004	Baixes	Saldo 31/12/04	Valor net 31/12/04	Elem. total. amortitzats
Altres instal.lacions	125.462	0	0	125.462	(30.115)	(8.782)	0	(38.897)	86.565	0
Mobiliari	74.195	80.761	(49.192)	105.764	(14.812)	(6.825)	14.933	(6.704)	99.060	0
Equips informàtics	359.222	151.571	0	510.793	(46.062)	(76.004)	0	(122.066)	388.727	0
Altre immobilitzat	7.762	11.072	0	18.834	(2.314)	(2.085)	0	(4.399)	14.435	0
TOTAL IMMO. MATERIAL	566.641	243.404	(49.192)	760.853	(93.303)	(93.696)	(14.933)	(172.066)	588.787	0

7. Immobilitzat financer

A 31 de desembre de 2004 CCRTV Interactiva participava en el 8,94 % del capital social de Portal Salut i Qualitat de Vida, S.L (VIASALUS) amb una aportació de 158.100 euros per compra a l'any 2000, de les participacions a TVC Multimèdia, S.L. pel seu valor nominal, amb autorització del Govern de la Generalitat de Catalunya de data 7 de novembre de 2000.

Portal Salut i Qualitat de Vida, S.L. es va constituir el 7 de setembre del 2000 amb un capital de 66.000 euros i el seu objecte social consisteix en el desenvolupament, la implantació i l'explotació d'un portal d'Internet per a la compra, venda, lloguer, cessió, edició, comercialització, distribució, màrqueting, intermediació, desenvolupament, investigació i divulgació de qualsevol bé, dret i servei relacionat amb la salut humana, la qualitat de vida, i la medicina i ciència mèdica.

Si bé l'any passat els gestors de VIASALUS van aconseguir equilibrar la situació financera al 2004 no s'ha pogut comptar amb recursos suficients i els fons propis de la societat a 31 de desembre del 2004 s'han reduït fins a 216.973 euros. En conseqüència, s'ha dotat la corresponent provisió per ajustar el valor de la participació en 19.397 euros.

8. Deutors.

Aquest any s'ha considerat fer una provisió per insolvències de 34.197 euros corresponent als imports de deutes de clients principalment del teletext, la majoria de més de 12 mesos, que es consideren incobrables.

8.1 Comptes amb empreses del grup

Al 31 de desembre del 2004, els saldos deutors i creditors amb empreses del grup són els següents:

Euros									
	CCRTV Serveis Generals	CATALUNYA RÀDIO, SRG	TELEVISIÓ DE CATALUNYA	TVC EDICIONS	CCRTV	TVC NETMÈDIA	INTRACATALONIA	ACTIVA 3	TOTAL
Saldos deutors	-	149.451	1.520.128	-	769.874	182	-	-	2.439.635
Saldos creditors	565.731	-	154.317	-	-	100.416	-	-	820.464

9. Fons propis

El capital social és de tres milions seixanta-dos mil cent seixanta-un euros i vint cèntims d'euro (3.065.161,20 euros) d'acord amb la Llei 10/1983 de 30 de maig de creació de la CCRTV i de les seves empreses filials, està representat per 510 accions nominatives de valor nominal de 6.010,12 euros cadascuna totalment subscrietes i desemborsades en un 100 % per la Generalitat de Catalunya mitjançant la Corporació Catalana de Ràdio i Televisió.

Els moviments dels comptes de Fons propis durant l'exercici 2004 han estat els següents:

Euros					
	Saldo a 31/12/2003	Aportacions pendents	Aplicació del resultat	Resultat de l'exercici	Saldo a 31/12/2004
Capital social	3.065.162				3.065.162
Reserva legal i Altres reserves	481				481
Aportacions pendents d'aplicació	2.164.084	2.365.874			4.529.958
Resultats neg.exercicis anteriors	(2.565.491)		(840.397)		(3.405.888)
Resultat de l'exercici	(840.397)		840.397	(1.341.463)	(1.341.463)
Total	1.823.839	2.365.874	0	(1.341.463)	2.848.250

10. Situació fiscal

La conciliació entre el resultat comptable i la base imposable de l'impost de societat és la següent:

	Euros
Resultat comptable abans d'impostos	(1.341.463)
Diferències temporals o permanents	23.692
Base imposable prèvia	(1.317.771)
Compensació bases imposables negatives exercicis anteriors	-
Base imposable definitiva	(1.317.771)

Conforme a les declaracions de l'Impost sobre Societats presentades, la Societat disposa de les següents bases imposables negatives a compensar contra eventuais beneficis fiscals futurs:

Any d'origen	Compensable fins	Euros
1997	2012	80
2000	2015	35.028
2001	2016	956.590
2002	2017	1.448.794
2003	2018	802.740
2004 (estimada)	2019	1.317.771
		<u>4.561.003</u>

Seguint el criteri de prudència comptable, no ha estat enregistrat el crèdit fiscal per pèrdues a compensar.

Al 31 de desembre del 2004 queden pendents d'aplicació les deduccions, l'import en euros i termini de les quals són les següents:

Any	Import	Venciment
2004	3.430	2014

En opinió de la Direcció no hi ha contingències d'importos significatius que puguin derivar-se de l'eventual inspecció dels principals impostos que no han prescrit i als quals CCRTV Interactiva està subjecta. Donades les possibles diferents interpretacions de la normativa fiscal aplicable a algunes operacions, hi podria haver determinats passius fiscals de caràcter contingent. No obstant, en opinió de la Direcció de la societat, la possibilitat que es materialitzin aquests passius és remota.

En qualsevol cas, el deute tributari que se'n pogués derivar no afectaria significativament els comptes anuals de la societat.

11. Ingressos i despeses

11.1. Import net de la xifra de negoci

Les vendes de publicitat corresponen a la comercialització d'espais publicitaris o a patrocinis al teletext i a internet, així com als ingressos d'accions SMS/MMS i descàrregues de jocs de telefonia mòbil .

Les vendes de serveis fan referència als ingressos facturats a empreses del grup CCRTV (TVC i CR) per la gestió de la seva presència en els nous mitjans de comunicació interactius (internet, teletext, telefonia mòbil, etc).

11.2. Personal

Durant el 2004, la Societat ha incrementat els recursos humans en 4 persones corresponents principalment a l'equip de lingüistes que s'ha incorporat en plantilla. A 31/12/2004, el nombre de treballadors en plantilla eren els següents:

Direcció	5
Personal tècnic (*)	52
Suport Administratiu	3
Total	60

(*) Fa referència a periodistes, tècnics informàtics i comercials.

11.3. Transaccions efectuades entre empreses del grup

Les operacions realitzades durant l'exercici 2004 entre empreses del grup han estat les següents:

	Euros				
	TVC	Catalunya Ràdio	CCRTV Serveis Generals	TVC Netmèdia	Total
Ingressos					
Publicitat	213.404	–	–	–	213
Venda de serveis	1.028.562	309.113	–	159	1.337.834
Altres ingressos	69.554	–	–	–	69.554
Total	1.311.520	309.113	–	159	1.620.792
Despeses					
Serveis diversos	59.169	–	106.937	12.150	178.256
Altres	123.197	–	5.394	74.416	203.007
Total	182.366	–	112.331	86.566	381.263

12. Altra Informació

12.1. Medi ambient

No es preveuen contingències, indemnitzacions ni altres riscos de caràcter mediambiental en els quals pogués incórrer la societat i que siguin susceptibles de provisió.

12.2. Remuneració administradors

L'administrador de la Societat no ha percebut cap tipus de remuneració sota cap concepte.

No hi ha ni crèdits ni bestretes concedides a l'Administrador de la Societat o altres components dels òrgans d'administració, ni la Societat consta com a garantia de cap obligació personal de cap d'ells.

L'Administrador únic de la societat que formula els presents comptes anuals, en compliment de l'article 127 ter. 4 de la Llei de Societats Anònimes, ha manifestat que no té participacions significatives, de manera directa o indirecta en el capital d'una societat que faci el mateix anàleg o complementari gènere d'activitat al que constitueix l'objecte social de CCRTV INTERACTIVA, SA., ni exerceix càrrecs o funcions en societats de les esmentades característiques fora de les societats del grup CCRTV.

12.3. Honoraris auditoria

Els honoraris percebuts per KPMG Auditores, S.L. per serveis d'auditoria de comptes anuals corresponents a l'exercici 2004 han ascendit a 6.400 euros.

13. Quadre de finançament

A continuació es mostra el quadre de finançament de la CCRTV Interactiva, SA., corresponent als exercicis 2004 i 2003:

	2004	2003
ORIGEN DELS FONTS		
Resultat de l'exercici	(1.341.463)	(840.397)
Ajustaments:		
Operacions no relacionades amb moviments de fons:		
Amortitzacions de l'immobilitzat	245.953	112.908
Provisions de l'immobilitzat	87.969	-
Resultats baixes immobilitzat	6.082	-
Recursos generats per les operacions	(1.001.469)	(727.489)
ORIGEN DELS FONTS		
Aportacions a futures operacions de capital	2.365.874	1.423.396
Baixes immobilitzat	28.177	-
Total orígens dels fons	2.394.051	1.423.396
APLICACIÓ DELS FONTS		
Immobilitzat material, immaterial i financer	585.606	701.796
Recursos aplicats en les operacions	1.001.459	727.789
Total aplicacions dels fons	1.587.065	1.429.285
AUGMENT/(DISMINUCIÓ) DE CAPITAL DE TREBALL		
Augment/(Disminució) del capital circulant		
Variació deutors/ajustaments per periodificació (actiu)	670.469	713.634
Variació creditors/ajustaments per periodificació (passiu)	148.330	(731.977)
Variació neta del fons líquids	(11.813)	12.454
AUGMENT/(DISMINUCIÓ) DE CAPITAL DE TREBALL		
	806.986	(5.889)

14. Fets posteriors al tancament

Des de la data de tancament de l'exercici fins a la formulació dels presents comptes anuals, no ha tingut lloc cap fet rellevant que pugui afectar de manera significativa els comptes anuals.

TVC EDICIONS I PUBLICACIONS, SA.

PRESSUPOST D'EXPLOTACIÓ TVC EDICIONS I PUBLICACIONS, SA. 2004

		INGRESSOS	Total per Conceptes	Total per Capítols
		CAPÍTOL III. INGRESSOS PROPIS		120.000
		ARTICLE 30. VENDES I PRESTACIÓ DE SERVEIS		
302		Altres vendes	120.000	
	302.02	Serveis diversos	120.000	
		TOTAL		120.000
		DESPESES	Total per Conceptes	Total per Capítols
		CAPÍTOL I. REMUNERACIONS DEL PERSONAL		82.590
		ARTICLE 10. SOUS I SALARIS		
100		Sous i salaris	82.590	
	100.01	Sous i salaris	82.590	
		CAPÍTOL II. DESPESES DE BÉNS CORRENTS I SERVEIS		37.410
		ARTICLE 21. SERVEIS EXTERIORS		
210		Lloguers	37.410	
	210.01	Lloguers	37.410	
		TOTAL		120.000

TVC EDICIONS I PUBLICACIONS, SA.

Balanços de situació a 31 de desembre de 2004 i de 2003

Actiu	31.12.2004	31.12.2003	Passiu	31.12.2004	31.12.2003
Immobilitzat	28.900	89.928	Fons propis	-769.311	-444.174
Immobilitzat immaterial			Capital		
Propietat industrial	22.133	22.133	Capital social	60.101	60.101
Immobilitzat Immat. produccions	341.157	316.487	Reserves		
Produccions en curs	0	24.670	Reserva legal	1.434	1.434
Amort. acumulada de l'immob. immaterial	-362.104	-299.218	Reserva voluntaria	3.869	0
	1.186	64.072		5.303	1.434
Immobilitzat material			Resultats d'exercicis anteriors		
Mobiliari	906	906	Resultats d'exercicis anteriors	-509.578	-17.894
Amort. acumulada de l'immob. material	-532	-442			
	374	464	Pèrdues i guanys		
Immobilitzat financer			Resultat de l'exercici	-325.137	-487.815
Fiances i Dipòsits a llarg termini	27.340	25.392			
Actiu circulant	108.749	682.249	Creditors curt termini	906.960	1.216.351
Existències			Creditors comercials		
Mercaderies	0	200.812	Empreses del Grup	693.806	1.038.476
Deutors			Factures pendents de rebre	166.848	18.822
Clients i altres deutors	207.857	426.388	Proveïdors i altres creditors	40.185	153.084
Empreses del grup deutors	19.869	19.585		900.839	1.210.382
Personal	0	0	Creditor no comercials		
Administracions públiques	16.635	32.806	Personal	1.731	1.348
Provisions per insolvències	-136.800	0	Administracions públiques	4.390	4.621
	107.561	478.779		6.121	5.969
Tresoreria			Ajustaments per periodif.	0	0
Caixa i bancs	1.097	2.658			
Ajustaments per periodif.					
Despeses avançades	91	0			
Total actiu	137.649	772.177	Total passiu	137.649	772.177

Les quantitats són en euros

TVC Edicions i Publicacions, SA

Compte de pèrdues i guanys a 31 de desembre de 2004

Deure	31.12.2004	31.12.2003	Haver	31.12.2004	31.12.2003
Aprovisionaments			Import net xifra de negociis		
Consum de material auxiliar i recanvis	713	696	Altres vendes	30.307	118.133
Treballs realitzats per empresa	5.658	21.496	Prestació de serveis	0	4.550
	6.371	22.192		30.307	122.683
Variació d'existències			Increment d'existències		
Produccions	20.173	0	Produccions	0	14.991
Despeses de personal			Treballs per a l'immobilitzat immaterial		
Sous i salaris	62.377	124.619	Treballs realitzats per l'empresa	0	3.478
Càrregues socials	16.517	26.406			
	78.894	151.025	Altres ingressos d'explotació		
Amortització de l'immobilitzat			Ingressos accessoris	366.513	332.848
Dotacions de l'exercici	62.977	94.800	Subvencions	0	0
Provisions per insolvències				366.513	332.848
Dotació de l'exercici	317.439	0			
Altres despeses d'explotació			Beneficis d'explotació	332.799	82.911
Serveis d'empreses i professionals	22.196	38.155			
Subministrament, comunicacions i enllaços	1.700	2.011	Despeses financeres		
Altres serveis exteriors	218.251	245.712	Interessos	17.215	15.101
Tributs	1.618	3.016	Diferències de canvi		
	243.765	288.894	Diferències negatives	0	0
			Diferències positives	0	1
			Resultats financers positius	15.923	13.645
			Pèrdues d'explotació	332.799	82.911
			Beneficis de les activitats ordinàries	348.722	96.556
			Pèrdues d'altres exercicis		
			Despeses i pèrdues exercicis anteriors	86.773	0
			Ingressos extraordinaris		
			Ingressos extraordinaris	0	0
			Beneficis d'altres exercicis		
			Ingressos i beneficis exercicis anteriors	23.585	-304.486
			Resultats extraordinaris positius	23.585	391.259
			Beneficis abans d'impostos	325.137	487.815
			Impost sobre societats	0	0
			Resultat de l'exercici (Beneficis)	325.137	487.815
			Pèrdues abans d'impostos	325.137	487.815
			Resultat de l'exercici (Pèrdues)	325.137	487.815

Les quantitats són en euros

TVC EDICIONS I PUBLICACIONS, SA.

Memòria corresponent a l'exercici anual acabat el 31.12.2004

1. Activitat de la societat

PRINCIPAL D'EDICIONS, SA es va constituir el 3 de setembre de 1987 sota la normativa de la Llei 10/1983, de 30 de maig, de creació de l'ens públic Corporació Catalana de Ràdio i Televisió (CCRTV) i de regulació dels serveis de radiodifusió i televisió de la Generalitat de Catalunya, publicada al Diari Oficial de la Generalitat de Catalunya, número 337, de 14 de juny de 1983.

Amb data 13 de novembre del 2001, l'empresa va canviar de denominació i va passar a anomenar-se TVC EDICIONS I PUBLICACIONS, SA., i també va canviar de domicili a Sant Joan Despí (Barcelona), carrer de la TV3, s/n.

El seu objecte social és la producció, reproducció i comercialització de marxandatge, l'edició de llibres i tota altra classe de publicacions, tant pròpies com alienes i edicions musicals. Produir i editar per iniciativa pròpia o a càrrec de tercers, fonogrames i videogrames, i les activitats complementàries a les anteriors i qualsevol altra que aprovi la Junta General d'Accionistes.

El règim jurídic de la societat el regulen l'esmentada Llei 10/1983, i les normes sobre Règim Jurídic de les Societats Anònimes, les Lleis de Finances Públiques i de Patrimoni de la Generalitat de Catalunya i altres normes sobre comunicacions que li són aplicables.

2. Bases de presentació

2.1. Imatge fidel

Els comptes anuals adjunts han estat preparats a partir dels registres comptables de TVC EDICIONS I PUBLICACIONS, SA, i inclouen les reclassificacions i els agrupaments necessaris perquè mostrin la imatge fidel del patrimoni, de la situació financera i dels resultats de la Societat a 31 de desembre del 2004, d'acord amb els principis de comptabilitat generalment acceptats al país, recollits en la legislació vigent.

Els comptes anuals, que estan expressats en euros, sense decimals (arrodonits a la unitat d'euro), estan pendents d'aprovació per la Junta General d'accionistes. No obstant això, la Direcció de TVC EDICIONS I PUBLICACIONS, SA estima que aquests comptes anuals seran ratificats sense canvis significatius.

3. Aplicació del resultat de l'exercici

Es proposarà a la Junta General d'Accionistes aplicar el resultat de l'exercici al compte de "Resultats negatius d'exercicis anteriors".

4. Normes de valoració, principis i pràctiques de comptabilitat aplicades

Les normes de valoració, els principis i les pràctiques de comptabilitat més importants aplicades en la preparació dels comptes anuals es resumeixen a continuació:

4.1. Immobilitzat immaterial

4.1.1 Patents i marques

Es valora al cost d'adquisició i s'amortitza linealment segons un coeficient anual del 5%

4.1.2 Música de llibreria

Es valora al cost d'adquisició i s'amortitza linealment segons un coeficient anual del 20%.

4.1.3 Fons de produccions fonogràfiques

Estan valorats al cost de producció, que inclou els costos incorreguts fins a l'obtenció del màster. S'amortitza proporcionalment a les unitats venudes respecte al total d'unitats fabricades.

4.2. Immobilitzat material

Està valorat al seu cost d'adquisició. Les despeses de manteniment i reparació es carreguen contra el resultat de l'exercici en què es produeixen.

L'amortització es dota cada any d'acord amb la vida útil estimada, pel mètode lineal i a partir de la data que s'enregistra l'adquisició. El percentatge anual d'amortització s'aplica sobre el valor de cost i és d'un 10%.

4.3. Immobilitzat financer

Correspon a fiances amb empreses i està valorat al cost d'adquisició.

4.4. Existències

Correspon als fonogrames valorats al cost de fabricació, que inclou els costos posteriors a l'obtenció del màster de la mateixa manera que els derivats de la reproducció seriada.

4.5. Deutors i creditors per tràfic

Figuren en el balanç pel seu valor nominal.

4.6. Deutors i creditors no comercials

Els deutors i els creditors no comercials són tots a curt termini.

4.7. Curt termini i llarg termini

En els balanços de situació adjunts es classifiquen a curt termini les operacions amb venciment igual o inferior a 12 mesos i a llarg termini les de venciment superior.

4.8. Despeses anticipades

Són operacions comptabilitzades en l'exercici corrent i que corresponen a despeses d'exercicis posteriors.

4.9. Impost de Societat

La despesa per l'impost sobre societats de l'exercici es calcula en funció del resultat econòmic abans d'impostos, augmentat o disminuït, segons correspongui, per les diferències permanents amb el resultat fiscal, entenent-les com les produïdes entre la base imposable i el resultat comptable abans d'impostos que no reverteixen en períodes subsegüents.

El benefici fiscal corresponent a les diverses bonificacions i deduccions es considera un menor import de l'impost sobre societats de cada exercici.

4.10. Ingressos i despeses

Els ingressos i despeses s'imputen en funció del fluxos reals de béns i serveis que representen, independentment del moment en què es produeix el corrent monetari o financer que se'n deriva.

Tot i així, seguint el principi de prudència, TVC Edicions i Publicacions, SA només comptabilitza els beneficis realitzats en la data de tancament de l'exercici, ja que els riscos i les pèrdues previsibles es registren tan bon punt es coneixen.

Els imports dels impostos no deduïbles que graven les operacions de compra de béns o adquisició de serveis, es registren com a més valor dels béns i serveis adquirits.

5. Immobilitzat immaterial

5.1. Patents i marques, i música de llibreria

No hi ha hagut moviments d'aquest epígraf durant l'exercici.

Es valora al cost d'adquisició i s'amortitza linealment segons un coeficient anual del 5% a patents i marques i el 20% en el cas de la música de llibreria. El càrrec a resultats de l'exercici en concepte d'amortització ha estat de 15.850 € i l'amortització acumulada a 31 de desembre del 2004 ha estat de 20.947 euros.

5.2. Fons de fonogrames

Els moviments del compte han estat els següents:

Saldo inicial	0
Addicions	128.853
Saldo Final	128.853

S'amortitza en funció de les unitats venudes amb un mínim d'un 33%

El càrrec a resultats de l'exercici en concepte d'amortització ha estat de 47.036 euros, i l'amortització acumulada a 31 de desembre del 2004 ha estat de 341.157euros.

6. Immobilitzat material

No hi ha hagut moviments d'aquest epígraf durant l'exercici.

La dotació per amortització de l'exercici 2004 ha estat per un import de 91 euros, i l'amortització acumulada a 31 de desembre del 2004 ha estat de 532 euros.

7. Comptes amb empreses del grup i associades

Els saldos amb empreses del grup són els següents:

	Catalunya Ràdio	TVC	CCRTV	CCRTV Serveis Generals	CCRTV Interactiva	TOTAL
Saldos deutors	-	19.869	-	-	-	19.869
Saldos creditors	2.915	55.195	629.465	6.231	-	693.806

Les operacions realitzades durant l'any 2004 entre empreses del grup corresponen al tràfic habitual de les companyies, i han estat les següents:

Ingressos	Catalunya Ràdio	TVC	CCRTV	CCRTV Serveis Generals	CCRTV Interactiva
Venda prod. acabats	0	79	0	0	0
Altres ingressos	0	44.029	0	0	0
Total	0	44.108	0	0	0

Despeses	Catalunya Ràdio	TVC	CCRTV	CCRTV Serveis Generals	CCRTV Interactiva
Interessos	0	0	17.215	0	0
Publicitat	0	0	0	0	0
Prestació de serveis	2.915	4.932	0	5.372	0
Total	2.915	4.932	17.215	5.372	0

8. Fons propis

Els moviments dels comptes de Fons propis durant l'exercici 2004, han estat els següents:

	Saldo a 31.12.2003	Aplicació del resultat	Resultat de l'exercici	Saldo a 31.12.2004
Capital Social	60.101			60.101
Reserva legal i altres reserves	5.303			5.303
Resultats d'exercicis anteriors	(21.763)	(487.815)		(509.578)
Resultat d'exercici	(487.815)	487.815	(325.137)	(325.137)
Total	(444.174)	0	(325.137)	(769.311)

Segons l'acord adoptat per la Junta General Extraordinària d'Accionistes del 4 de desembre de 2001, la xifra del capital social s'ha red denominat a euros.

El capital social de TVC EDICIONS I PUBLICACIONS, SA, d'acord amb el que regula la Llei 10/1983, de 30 de maig, de creació de la CCRTV i de les seves empreses filials, està representat per 100 accions de 601,0201 euros de valor nominal cadascuna, íntegrament subscrietes i totalment desemborsades per la Generalitat de Catalunya, mitjançant la CCRTV.

9. Situació fiscal

La conciliació entre el resultat comptable i la base imposable de l'impost de societat és la següent:

Resultat comptable abans d'impostos	(325.137)
Diferències temporals o permanents	
Base imposable prèvia	(325.137)
Compensació bases imposables negatives exercicis anteriors	-
Base imposable definitiva	(325.137)

La societat té acreditades bases negatives d'exercicis anteriors pendents de compensar per un import de 505.833 euros, les quals vencen durant els 15 anys vinents.

Seguint el criteri de prudència comptable, no ha estat enregistrat el crèdit fiscal per pèrdues a compensar.

En opinió de la Direcció no hi ha contingències d'importos significatius que puguin derivar-se de l'eventual inspecció dels principals impostos que no han prescrit i als quals TVC Edicions està subjecta. Donades les diferents interpretacions possibles de la normativa fiscal aplicable a algunes operacions, hi podria haver determinats passius fiscals de caràcter contingent. No obstant, en opinió de la Direcció de la societat, la possibilitat que es materialitzin aquests passius és remota. En qualsevol cas, el deute tributari que se'n pogués derivar no afectaria significativament els comptes anuals de la societat.

10. Altra informació

Medi ambient

No es preveuen contingències, indemnitzacions ni altres riscos de caràcter mediambiental en el quals pogués incórrer la societat i que siguin susceptibles de provisió.

Remuneració administradors

L'administrador de la Societat no ha percebut cap tipus de remuneració sota cap concepte.

No hi ha ni crèdits ni bestretes concedides a l'Administrador de la Societat o a altres components dels òrgans d'administració, ni la Societat figura com a garantia de cap obligació personal de cap d'ells.

L'Administrador únic de la societat que formula els presents comptes anuals, en compliment de l'article 127 ter. 4 de la Llei de Societats Anònimes, ha manifestat que no ostenta participacions significatives, de manera directa o indirecta en el capital d'una societat que faci el mateix anàleg o complementari gènere d'activitat al que constitueix l'objecte social de TVC EDICIONS I PUBLICACIONS, SA, ni exerceix càrrecs o funcions en societats de les esmentades característiques fora de les societats del grup CCRTV.

TVC MULTIMÈDIA, S.L.

PRESSUPOST DE CAPITAL TVC MULTIMÈDIA, SL. 2004

<u>RECURSOS</u>		Total per Conceptes	Total per Capítols
CAPÍTOL VIII. VARIACIÓ ACTIUS FINANCERS			8.895.739
840	ARTICLE 84. APORTACIONS A COMPTE DE CAPITAL De la Corporació Catalana de Ràdio i Televisió		6.634.802
840.01	De la CCRTV	6.634.802	
851	ARTICLE 85. VENDA D'ACCIONS Venda d'accions		1.212.096
851.01	Venda d'accions MEDIA PARK	1.212.096	
870	ARTICLE 87. ROMANENTS D'EXERCICIS ANTERIORS Romanents d'exercicis anteriors		1.048.841
870.01	Romanents d'exercicis anteriors	1.048.841	
TOTAL			8.895.739

<u>DOTACIONS</u>			
CAPÍTOL VIII. VARIACIÓ D'ACTIUS FINANCERS			8.895.739
840	ARTICLE 84. APORTACIONS ACOMPTE DE CAPITAL Aportacions acompte de capital		8.895.739
840.01	Reposició capital permanent AVS	8.498.312	
840.05	Reposició capital permanent TVC MULTIMÈDIA, SL.	397.427	
TOTAL			8.895.739

PRESSUPOST D'EXPLOTACIÓ TVC MULTIMÈDIA, SL. 2004

INGRESSOS		Total per Conceptes	Total per Capítols
CAPÍTOL III. INGRESSOS PROPIS			60.000
ARTICLE 30. VENDES I PRESTACIÓ DE SERVEIS			
302	Altres vendes	60.000	
302.02	Serveis diversos	60.000	
TOTAL			60.000

DESPESES		Total per Conceptes	Total per Capítols
CAPÍTOL II. DESPESES DE BÉNS CORRENTS I SERVEIS			5.000
ARTICLE 21. SERVEIS EXTERIORS			
213	Serveis d'empreses i professionals	5.000	
213.01	Serveis d'empreses i professionals	5.000	
CAPÍTOL III. DESPESES FINANCERES			55.000
ARTICLE 30. DEUTE A LLARG TERMINI			
300	Despeses financeres a llarg termini	55.000	
300.01	Interessos de préstecs	55.000	
TOTAL			60.000



KPMG Auditores S.L.
Edifici La Porta de Barcelona
Av. Diagonal, 682
08034 Barcelona

Informe d'Auditoria Voluntària de Comptes Anuals Abreujats

Al Soci de
TVC Multimèdia, SL (Societat Unipersonal)

Hem auditat els comptes anuals abreujats de TVC Multimèdia, SL (la Societat) que comprenen el balanç de situació abreujat al 31 de desembre de 2004 i el compte de pèrdues i guanys i la memòria abreujats corresponents a l'exercici anual acabat en la data esmentada, la formulació dels quals és responsabilitat de l'Administrador únic de la Societat. La nostra responsabilitat és expressar una opinió sobre els esmentats comptes anuals abreujats en el seu conjunt, basada en el treball realitzat d'acord amb les normes d'auditoria generalment acceptades, que requereixen l'examen, mitjançant la realització de proves selectives, de l'evidència justificativa dels comptes anuals abreujats i l'avaluació de la seva presentació, dels principis comptables aplicats i de les estimacions realitzades.

D'acord amb la legislació mercantil l'Administrador únic presenta, a efectes comparatius, amb cadascuna de les partides del balanç de situació abreujat i del compte de pèrdues i guanys abreujat, a més de les xifres de l'exercici 2004 les corresponents a l'exercici anterior. La nostra opinió es refereix exclusivament als comptes anuals abreujats de l'exercici 2004.

En la nostra opinió, els comptes anuals abreujats de l'exercici 2004 adjunts expressen, en tots els aspectes significatius, la imatge fidel del patrimoni i de la situació financera de TVC Multimèdia, SL al 31 de desembre de 2004 i dels resultats de les seves operacions durant l'exercici anual acabat en la data esmentada i contenen la informació necessària i suficient per a la seva adequada interpretació i comprensió, de conformitat amb principis i normes comptables generalment acceptats que guarden uniformitat amb els aplicats a l'exercici anterior.

KPMG AUDITORES, SL

Josep Ma de Hita Planella

31 de maig de 2005

COL·LEGI
DE CENSORS JURATS
DE COMPTES
DE CATALUNYA

Membre exercent:

KPMG

Any 2005 Núm. CC007884

COPIA GRATUITA

.....
Aquest informe està subjecte a
la taxa aplicable establerta a la
Llei 44/2002 de 22 de novembre.
.....

TVC Multimèdia, SL

Balanços de situació abreujats a 31 de desembre del 2004 i 2003

Actiu	31.12.2004	31.12.2003	Passiu	31.12.2004	31.12.2003
		(No auditat)			(No auditat)
Immobilitzat	4.306.870	4.286.655	Fons propis (nota 6)	-6.562.535	5.860.396
Immobilitzacions financeres (nota 5)			Capital social	10.937.360	10.937.360
Participacions en emp. grup	2.293.833	1.896.406	Reserves	17	17
Participacions a emp. associades	140.674.354	61.430.907	Aport. pend. Aplicació	36.665.359	30.030.557
Inversions financeres permanents	2.296.957	2.296.957	Resultats negatius d'exercicis anteriors	-35.107.538	-23.255.828
Crèdit empreses grup	0	750.000	Pèrdua de l'exercici	-19.057.733	-11.851.710
Prov. per deprec. valors emp. grup	-581.296	-841.007			
Prov. per deprec. valors emp. associades	-140.376.978	-61.234.477	Provisions per riscos i despeses (nota 5)	10.930.147	0
Prov. per deprec. valors	0	-12.131	Creditors a curt termini	1.233.160	610.831
	<hr/>	<hr/>			
	4.306.870	4.286.655	Empreses del grup deutors creditors	1.229.920	610.807
Actiu circulant	1.293.902	2.184.572	Creditors comercials	3.200	0
Deutors			Administracions públiques	40	24
Clients i altres deutors	0	300			
Administracions públiques	6.141	4.196			
Empreses grup deutors	536.268	2.179.610			
	<hr/>	<hr/>			
	542.409	2.184.106			
Inversions financeres temporals (nota 5)	750.000	0			
Tresoreria	1.493	466			
Total actiu	5.600.772	6.471.227	Total passiu	5.600.772	6.471.227

Les quantitats són en euros

TVC Multimèdia, SL

Comptes de pèrdues i guanys abreujats a 31 de desembre del 2004 i 2003

Deure	2004	2003	Haver	2004	2003
		(No auditat)			(No auditat)
Altres despeses d'explotació			Altres ingressos d'explotació		
Serveis d'empreses i professionals	4.564	1.424	Ingressos accessoris	0	1.302
Altres serveis exteriors	601	340	Provisions per insolvències aplicades	0	0
Tributs	1.252	1.395		0	1.302
	6.417	3.159			
			Pèrdues d'explotació	6.417	1.857
Despeses financeres			Ingressos financers		
Interessos	6.547	47.639	Interessos	10.902	370
Resultats financers positius	4.355	0	Resultats financers negatius	0	47.269
			Pèrdues de les activitats ordinàries	2.062	49.126
Variació de les provisions cartera de control	19.055.671	11.802.655	Ingressos i beneficis exercicis anteriors	0	71
			Resultats extraordinaris negatius	19.055.671	11.802.584
			Resultat de l'exercici (Pèrdues)	19.057.733	11.851.710

Les quantitats són en euros

TVC MULTIMÈDIA, S.L.

Memòria corresponent a l'exercici anual acabat el 31 de desembre de 2004

1. Activitat

TVC Multimèdia, SL (TVCM o la Societat) es va constituir el 4 de desembre de 1998 a l'empara de la Llei 4/1985 de l'Estatut de l'Empresa Pública Catalana.

El seu objecte social és l'adquisició, gestió, explotació i administració de tot tipus de drets audiovisuals; la producció, programació, comercialització i distribució de tot tipus de programes audiovisuals, per a la seva distribució i explotació en l'àmbit de la difusió radiofònica, televisiva, telemàtica, i en altres suports multimèdia, l'edició i comercialització de revistes i publicacions periòdiques, com també suplementos, números monogràfics, fascicles, llibres i similars.

L'objecte social el podrà realitzar la societat directament o bé mitjançant la titularitat d'accions o bé participacions en altres societats.

Des de l'1 de setembre del 2001 l'activitat de la Societat consisteix en la tinença de participacions en societats del sector audiovisual.

El règim jurídic de la Societat el regula l'esmentada Llei 4/1985, les normes sobre el Règim Jurídic de les Societats Limitades, les lleis de Finances Públiques i de Patrimoni de la Generalitat de Catalunya i les altres normes que li són aplicables.

2. Bases de presentació

2.1. Imatge fidel

Aquests comptes anuals s'han preparat a partir dels registres comptables de TVCM, i inclouen les reclassificacions i els agrupaments necessaris per mostrar la imatge fidel del patrimoni, de la situació financera i dels resultats de TVC Multimèdia, SL a 31 de desembre del 2004, d'acord amb els principis de comptabilitat generalment acceptats, recollits en la legislació vigent.

Els comptes anuals s'expressen en euros, sense decimals (arrodonits a la unitat d'euro).

Aquests comptes anuals estan pendents d'aprovació per la Junta General. No obstant això, la direcció de TVCM estima que seran ratificats sense canvis significatius.

3. Aplicació del resultat de l'exercici

Es proposarà a la Junta General d'Accionistes l'aplicació de la pèrdua de l'exercici al compte de "Resultats negatius d'exercicis anteriors".

4. Normes de valoració, principis i pràctiques de comptabilitat aplicades

En la preparació dels comptes anuals s'han aplicat els principis i normes de valoració següents:

4.1. Inversions financeres permanents

Les inversions en societats participades es valoren a preu d'adquisició o al valor de mercat, si aquest últim fos inferior. Es doten, en el seu cas, les provisions necessàries per depreciació, quan el cost és superior al valor net comptable de la participació.

4.2. Deutors i creditors no comercials

Els crèdits i els deutes no comercials, tant a curt com a llarg termini, es registren per l'import entregat o a reembossar.

4.3. Curt termini i llarg termini

En els balanços de situació adjunts, es classifiquen a curt termini les operacions amb venciment igual o inferior a 12 mesos, i a llarg termini les de venciment superior.

4.4. Impost sobre Societats

La despesa per l'Impost sobre Societats de cada exercici es calcula en funció del resultat econòmic abans d'impostos, augmentat o disminuït, segons correspongui, per les diferències permanents amb el resultat fiscal, entenent-les com a les produïdes entre la base imposable i el resultat comptable abans d'impostos que no reverteixen en períodes subsegüents.

El benefici fiscal corresponent a les diverses bonificacions i deduccions es considera com un menor import de l'Impost sobre Societats de cada exercici.

4.5. Ingressos i despeses

Els ingressos i despeses s'imputen en funció del flux real de béns i serveis que representen, independentment del moment en què es produeix el corrent monetari o financer que se'n deriva.

Tot i així, seguint el principi de prudència, TVCM només comptabilitza els beneficis obtinguts fins a la data de tancament de l'exercici, mentre que els riscos i les pèrdues previsibles es registren tan bon punt es coneixen.

5. Immobilitzacions financeres

El moviment d'aquest epígraf durant l'exercici 2004 és el següent:

	Saldo a 31.12.2003	Addicions	Baixes	Traspassos	Saldo a 31.12.2004
Cost					
Participacions en empreses del grup	1.896.406	397.427	0	0	2.293.833
Participacions en empreses associades	61.430.907	8.498.312	0	70.745.135	140.674.354
Inversions financeres permanents	2.296.957	0	0	0	2.296.957
Crèdits a empreses del grup	750.000	0	0	(750.000)	0
	66.374.270	8.895.739	0	69.995.135	145.265.144
Provisions					
Participacions en empreses del grup	(841.007)	(47.502)	307.213	0	(581.296)
Participacions en empreses associades	(61.234.477)	(8.498.312)	100.946	(70.745.135)	(140.376.978)
Inversions financeres permanents	(12.131)	0	12.131	0	0
	(62.087.615)	(8.545.814)	420.290	(70.745.135)	(140.958.274)
Valor net	4.286.655	349.925	420.290	(750.000)	4.306.870

5.1. Participacions en empreses del grup

Un detall, al 31 de desembre del 2004, de les participacions en empreses del grup és el següent:

	Cost	Provisió	Valor net comptable
TVC Netmèdia Audiovisual, SL	1.898.062	(188.064)	1.709.998
Activa 3, IT Solutions and Technologies, SL	4.000	(1.461)	2.539
Intracatalònia, SA	391.771	(391.771)	0
	2.293.833	(581.296)	1.712.537

5.1.1. Participació en el 100% del capital social de TVC Netmedia audiovisual, SL

El 20 d'abril del 2001 i segons l'acord aprovat pel govern de la Generalitat en la sessió del dia 9 de gener del 2001, la Societat va constituir TVC Netmèdia Audiovisual, S.L., i es va atribuir el 100% del capital social mitjançant l'aportació dels elements patrimonials actius i passius i dels mitjans humans i organitzatius corresponents a la branca d'activitat consistent en la producció de programes audiovisuals i en la prestació de serveis per a televisió, ràdio i qualsevol tipus de xarxes telemàtiques.

Totes aquestes activitats es van iniciar per compte de TVC Netmèdia Audiovisual, SL el dia 1 de setembre del 2001. Aquest és el resum dels actius i passius aportats per la Societat a TVC Netmèdia Audiovisual, SL:

Immobilitzat immaterial	49.295
Immobilitzat material	1.171.905
Capital circulant	
Deutors	27.911
Tresoreria	12.689
Ajustaments per periodificació	6.592
Creditors	-330.256
Net patrimonial aportat (en euros)	938.136

Els fons propis de TVC Netmèdia Audiovisual, SL a 31 de desembre del 2004 eren de 1.709.998 euros.

5.1.2. Participació en el 100% del capital social d'Activa 3, I.T. Solutions and Technologies, SL

La societat es va constituir el 30 de juliol de 2002 i ha estat inactiva des d'aquesta data.

5.1.3. Participació en el 51% del capital social d'Intracatalònia, SA

La societat Intracatalònia va ser constituïda el 4 de gener de 1999 i el seu objecte social consisteix en la prestació i gestió dels serveis i activitats de comunicació escrita, ràdio i televisió en l'àmbit local i comarcal de les zones de parla catalana, així com en l'àmbit de l'Estat espanyol. Entre les seves funcions consta la prestació de serveis de gabinets de premsa i comunicació, la creació d'una agència catalana de notícies, la participació en continguts, la promoció d'instruments comercials i l'establiment d'un centre de formació, documentació i anàlisi dels mitjans de comunicació catalans.

Intracatalònia presenta a 31 de desembre del 2004 uns fons propis negatius per import de 410.879 euros. S'ha creat una provisió per riscos i despeses de 209.547 euros per cobrir la part proporcional dels fons propis negatius.

Durant el 2004 s'ha traspasat a l' epígraf de "Crèdits a curt termini-Empreses del Grup" un préstec participatiu subordinat per import de 750.000 euros atorgat a Intracatalonia, S.A. que ve regulat per l'article 20 del Reial Decret-Llei 7/1996, de 7 de juny. Aquest préstec té venciment el 31 de desembre del 2005, subjecte al fet que en qualsevol data abans del venciment, TVC Multimèdia, SL pugui optar per capitalitzar-lo fins a la quantitat disposada.

5.2. Crèdits i participacions en empreses associades

Un detall, al 31 de desembre del 2004, de les participacions en empreses associades és el següent:

	Cost	Provisió	Valor net comptable
AVS Audiovisual Sport, SL	139.687.234	(139.687.234)	0
VANG-3 Publicaciones, SL	987.120	(689.744)	297.376
	140.674.354	(140.376.978)	297.376

5.2.1. Participació en el 20% del capital social d'Audiovisual Sport, SL (AVS)

La societat AVS es va constituir el 27 de gener del 1997 i el seu objecte social consisteix en l'adquisició, gestió, explotació i administració de drets audiovisuals i altres drets d'esdeveniments esportius, i també la producció, programació, comercialització i distribució de programes audiovisuals de tot tipus d'esports.

La Junta General de socis d'AVS el 10 de febrer del 2004, per restablir l'equilibri patrimonial, va aprovar un augment de capital de 42.492 milers d'euros i posteriorment una reducció de capital pel mateix import per compensar pèrdues acumulades fins al 31 de desembre del 2003. En acord de govern de data 8 de juny del 2004 es va aprovar la corresponent aportació per part de TVCM a AVS per un import de 8.498.311 euros.

El 30 de juny del 2003 els socis d'AVS (Sogecable -80%- i la Societat -20%-) varen subscriure un compromís de finançament per un import total de 160 milions d'euros, destinat a la cancel.lació d'un préstec sindicat concedit a AVS el 30 de juny del 1998 i avalat pels socis. En base a aquest contracte, els socis van acordar que Sogecable fes entrega, per compte de TVCM, d'un import de 30 milions d'euros a l'espera que TVCM aconseguís l'autorització del Consell Executiu de la Generalitat de Catalunya per formalitzar un contracte de préstec. En la Junta General de socis d'AVS de data 22 de desembre del 2003, els socis van decidir revisar els acords relatius al finançament d'AVS substituint l'operació de préstec per alguna altra forma de finançament.

Amb data 7 de febrer del 2005, els socis varen signar un nou marc de finançament amb l'objectiu de garantir la continuïtat i equilibri financer d'AVS per als propers dos anys. El nou marc estableix principalment el següent:

- TVCM assumeix el compromís d'assegurar a AVS fins a un màxim de 25,4 milions d'euros, i queda alliberada de qualsevol obligació de pagament a favor de Sogecable com a conseqüència dels acords de 30 de juny del 2003. Aquest compromís podria ser susceptible d'ampliació fins a un límit de 30 milions d'euros.
- Els socis d'AVS es comprometen a restablir l'equilibri patrimonial d'AVS dels exercicis 2004 a 2006, si més no.
- Els compromisos de TVCM s'entenen subjectes a les autoritzacions del Govern de la Generalitat de Catalunya. La no concessió d'aquestes autoritzacions privaria d'eficàcia el nou marc de finançament de data 7 de febrer del 2005.

La inversió en AVS està valorada al preu d'adquisició de la participació a una empresa del grup, més posteriors ampliacions de capital. El cost d'adquisició a aquesta empresa del grup inclou un benefici per venda de participacions obtingut per l'esmentada empresa per import de 59,2 milions d'euros.

Els traspessos de l'exercici de l'epígraf participacions en empreses associades corresponen al cost i provisió per depreciació donat de baixa en exercicis anteriors, com a conseqüència de les disminucions de capital per compensar pèrdues efectuades en Audiovisual Sport, SL, ja que, a causa del caràcter reversible de la provisió per depreciació s'ha considerat més adient mantenir als seus valors històrics.

Els fons propis d'AVS a 31 de desembre del 2004 eren negatius per un import de 53.603 milers d'euros.

S'ha creat una provisió per riscos i despeses per import de 10.720.600 euros per cobrir la part proporcional dels fons propis negatius.

5.2.2. Participació en el 50% del capital social de VANG-3 Publicaciones, SL

La societat VANG-3 es va constituir el 24 de juliol del 1998 i el seu objecte social consisteix en l'edició i comercialització de revistes i publicacions periòdiques i en l'estudi, la promoció i la gestió de negocis relacionats amb la cultura, l'ensenyament i la comunicació.

Els fons propis de VANG-3 a 31 de desembre del 2004 eren de 594.751 euros.

5.3. Inversions financeres permanents en capital

Un detall, al 31 de desembre del 2004, de les inversions financeres temporals és el següent:

	Cost	Provisió	Valor net comptable
Sogecable, SA	1.084.830	0	1.084.830
Mediapark, SA	1.212.127	0	1.212.127
	2.296.957	0	2.296.957

5.3.1. Participació en un 0,05282 del capital social de Sogecable, S.A.

El 2 de juliol del 2003 TVCM va subscriure i desemborsar 66.554 noves accions de Sogecable de valor nominal de 2 euros i 13,51 de prima d'emissió cadascuna i va aportar la totalitat de les accions de DTS Distribuidora de Televisión Digital, SA, que representaven el 1,79% del seu capital social. La valoració de les accions és la que correspon a la cotització borsària el dia de l'operació de canvi de les accions.

5.3.2. Participació en un 2,6790% del capital social de Mediapark, S.A. (MP)

La inversió de Mediapark, SA està valorada a preu de cost. Els fons propis de MP a 31 de desembre del 2004 eren de 74.867.000 euros. A principis de l'exercici 2005 la Societat ha venut aquesta participació (nota 9).

6. Fons propis

Els moviments dels comptes de Fons propis durant l'exercici 2004 han estat els següents:

	Saldo a 31.12.2003	Aplicació del resultat	Aportacions	Resultat de l'exercici	Saldo a 31.12.2004
Capital social	10.937.360	0	0	0	10.937.360
Ajustament de capital a euros	17	0	0	0	17
Aportacions pendents d'aplicació	30.030.557	0	6.634.802	0	36.665.359
Resultat d'exercicis anterioris	(23.255.828)	(11.851.710)	0	0	(35.107.538)
Resultat de l'exercici	(11.851.710)	11.851.710	0	(19.057.733)	(19.057.733)
Total	5.860.396	0	6.634.802	(19.057.733)	(6.562.535)

El capital social està representat per 16.380 participacions socials de valor nominal 667,726470 euros cadascuna d'elles, totalment subscrietes i desemborsades en un 100 % per la Corporació Catalana de Ràdio i Televisió.

Durant l'exercici 2004 l'Accionista únic ha realitzat una aportació per import de 6,6 milions d'euros. Aquesta aportació ha estat aprovada per la Llei 6/2004 de 16 de juliol, de Pressupostos de la Generalitat de Catalunya.

Al 31 de desembre del 2004 els fons propis de la Societat són negatius. En aquestes circumstàncies, la Llei de Societats Limitades obliga que els administradors convoquin Junta General de Socis en el termini de dos mesos perquè s'adopti l'acord de dissoldre la Societat, a no ser que s'incrementi o es redueixi el capital social en la justa mesura. En cas contrari, qualsevol interessat podrà sol·licitar la dissolució judicial de la Societat. En aquest sentit, la Llei 11/2004 de 27 de desembre de Pressupostos de la Generalitat de Catalunya per al 2005 va establir una aportació per import d'11.860 milers d'euros per tal de restablir l'equilibri patrimonial.

7. Situació fiscal

La conciliació entre el resultat comptable i la base imposable de l'impost sobre Societats és la següent:

	Totals
Resultat comptable (pèrdua)	(19.057.733)
Diferències permanents	10.930.032
Diferències temporals	0
Base imposable	(8.127.701)

Les diferències permanents corresponen principalment a la provisió per riscos i despeses derivada de la situació patrimonial d'Audiovisual Sport, SL (nota 5.2.1.) que no es considera com a despesa fiscalment deduïble.

Conforme a les declaracions de l'Impost sobre Societats presentades, la Societat disposa de les següents bases imposables negatives a compensar contra eventuals beneficis fiscals futurs:

Anys d'origen	Euros	Aplicables fins a
1998	16.759	2013
1999	7.972.441	2014
2000	30.959.290	2015
2001	11.767.761	2016
2002	11.282.571	2017
2003	11.851.294	2018
2004 (estimada)	8.127.702	2019
	81.977.818	

En opinió de la Direcció, no hi ha contingències d'imports significatius que poguessin derivar-se de l'eventual inspecció dels principals impostos que no han prescrit i als quals TVCM està subjecta. Donades les possibles diferents interpretacions de la normativa fiscal aplicable a algunes operacions, podrien existir determinats passius fiscals de caràcter contingent. No obstant, en opinió de la Direcció de la societat, la possibilitat que es materialitzin aquests passius és remota i, en qualsevol cas, el deute tributari que se'n pogués derivar no afectaria significativament els comptes anuals de la Societat.

TVCM té oberts a Inspecció Fiscal tots els impostos que li són aplicables i per als anys establerts per la legislació vigent.

8. Altra informació

8.1. Medi ambient

No es preveuen contingències, indemnitzacions ni altres riscos de caràcter mediambiental en els quals pogués incórrer la Societat que siguin susceptibles de provisió.

8.2. Remuneració administrador únic

L'Administrador de la Societat no ha percebut cap tipus de remuneració per cap concepte.

No existeixen ni crèdits ni bestretes concedides a l'Administrador de la Societat o a altres components dels òrgans d'administració, ni la Societat serveix de garantia de cap obligació personal de tots ells.

8.3. Honoraris auditoria

Els honoraris percebuts per KPMG Auditores, SL per serveis d'auditoria de comptes anuals corresponents a l'exercici 2004 han ascendit a 3.200 euros.

9. Esdeveniments posteriors al tancament

- La Junta General de Socis d'Audiovisual Sport, S.L. en la seva sessió de data 25 de gener del 2005, amb la finalitat de restablir l'equilibri patrimonial, va acordar augmentar el capital social en 59,8 milions d'euros mitjançant l'emissió de noves participacions de les quals TVCM en va subscriure 1.990. Així mateix, en l'esmentada sessió es va acordar disminuir el capital social en el mateix import mitjançant l'amortització de participacions.
- En data 10 de febrer del 2005, la Societat ha venut la totalitat de la seva participació en Mediapark, SA per un import d'1,7 milions d'euros.

TVC NETMÈDIA AUDIOVISUAL, S.L.

PRESSUPOST DE CAPITAL TVC NETMEDIA AUDIOVISUAL, SL. 2004

RECURSOS		Total per Conceptes	Total per Capítols
CAPÍTOL V. INGRESSOS PATRIMONIALS I DÈFICIT D'EXPLOTACIÓ			183.173
560	ARTICLE 56. RECURSOS GENERATS PER LES OPERACIONS Recursos generats per les operacions		183.173
560.01	Recursos generats per les operacions	183.173	
CAPÍTOL VIII. VARIACIÓ ACTIUS FINANCERS			397.427
840	ARTICLE 84. APORTACIONS A COMPTE DE CAPITAL De TVC Multimèdia, SL.		397.427
840.01	De TVC Multimèdia, SL.	397.427	
TOTAL			580.600

DOTACIONS			
CAPÍTOL VI. INVERSIONS REALS			580.600
620	ARTICLE 62. INVERSIONS EN MAQUINÀRIA, INSTAL. I UTILLATGE Inversions en maquinària, instal·lacions i utillatge		116.100
620.01	Inversions en instal. complexes especialitzades	116.100	
640	ARTICLE 64. INVERSIONS EN MOBILIARI I ESTRIS Inversions en mobiliari i estris		9.500
640.01	Inversions en mobiliari	9.500	
650	ARTICLE 65. INVERSIONS EN EQUIP DE PROCÉS DE DADES Inversions en equip de procés de dades		70.000
650.01	Inversions en equips d'informàtica	70.000	
670	ARTICLE 67. INVERSIONS ALTRE IMMOBIL. MATERIAL Inversions en altre immobilitzat material		25.000
670.01	Inversions en altre immobilitzat material	25.000	
680	ARTICLE 68. INVERSIONS EN IMMOBIL. IMMATERIAL Inversions en immobilitzat immaterial		360.000
682.01	Aplicacions informàtiques	360.000	
TOTAL			580.600

PRESSUPOST D'EXPLOTACIÓ TVC NETMÈDIA AUDIOVISUAL, SL. 2004

		INGRESSOS	Total per Conceptes	Total per Capítols
		CAPÍTOL III. INGRESSOS PROPIS		3.793.589
		ARTICLE 30. VENDES I PRESTACIÓ DE SERVEIS		
300		Venda de béns	2.973.387	
	300.01	Publicitat	36.000	
	300.02	Altres vendes	2.937.387	
301		Prestació de serveis a tercers	525.202	
	301.01	Vendes de serveis	525.202	
302		Altres vendes	295.000	
	302.01	Treballs realitzats Immobilitzat	295.000	
		CAPÍTOL IV. SUBVENCIONS CORRENTS REBUDES PER L'EMPRESA		150.000
		ARTICLE 44. D'EMPRESSES PÚBLIQUES I D'ALTRES ENS PÚBLICS	150.000	
440		Subvencions corrents rebudes		
	440.01	Subvencions d'empreses públiques i d'altres ens públics	150.000	
		TOTAL		3.943.589

DESPESES			Total per Conceptes	Total per Capítols
		CAPÍTOL I. REMUNERACIONS DEL PERSONAL		1.446.620
		ARTICLE 10. SOUS I SALARIS		
100		Sous i salaris	1.097.830	
	100.01	Sous i salaris	1.097.830	
		ARTICLE 11. ASSEGURANCES I PRESTACIONS SOCIALS		
110		Assegurances i prestacions socials	322.110	
	110.01	Seguretat Social a càrrec empresa	322.110	
		ARTICLE 12. ALTRES DESPESES SOCIALS		
120		Altres despeses	26.680	
	120.01	Altres despeses	26.680	
		CAPÍTOL II. DESPESES DE BÉNS CORRENTS I SERVEIS		2.294.746
		ARTICLE 20. COMPRES I APROVISIONAMENTS		
200		Compres de mercaderies i matèries primeres	324.726	
	200.01	Compres de mercaderies	166.810	
	200.02	Compres productes acabats	109.066	
	200.03	Compres elements i conjunts incorporables	48.850	
		ARTICLE 21. SERVEIS EXTERIORS		
210		Lloguers	151.940	
	210.01	Lloguers	151.940	
212		Conservació i reparació	1.700	
	212.01	Conservació i reparació	1.700	
213		Serveis d'empreses i professionals	1.398.330	
	213.01	Serveis d'empreses i professionals	1.398.330	
214		Transports	4.500	
	214.01	Transports	4.500	
215		Primes d'assegurances	3.650	
	215.01	Primes d'assegurances	3.650	
216		Publicitat, propaganda i relacions públiques	50.750	
	216.01	Publicitat i relacions públiques	50.750	
217		Subministraments	200.800	
	217.01	Subministraments, comunicacions i enllaços	200.800	
219		Altres despeses diverses	113.000	
	219.01	Altres serveis	113.000	
		ARTICLE 22. TRIBUTS		
220		Tributs	45.350	
	220.01	Altres tributs	45.350	
		CAPÍTOL III. DESPESES FINANCERES		19.050
		ARTICLE 30. DEUTE A LLARG TERMINI		
300		Despeses financeres a llarg termini	18.000	
	300.01	Interessos de préstecs	18.000	
		ARTICLE 31. DEUTE A CURT TERMINI		
310		Despeses financeres a curt termini	850	
	310.03	Serveis bancaris i similars	850	
		ARTICLE 32. DIFERÈNCIES NEGATIVES DE CANVI		
320		Diferències de canvi	200	
	320.01	Diferències negatives de canvi	200	
		CAPÍTOL V. AMORTITZACIONS I SUPERÀVIT D'EXPLOTACIÓ		183.173
		ARTICLE 54. SUPERÀVIT D'EXPLOTACIÓ		
540		Superàvit d'exploació	183.173	
	540.01	Superàvit d'exploació	183.173	
		TOTAL		3.943.589



KPMG Auditores S.L.
Edifici La Porta de Barcelona
Av. Diagonal, 682
08034 Barcelona

Informe d'Auditoria Voluntària de Comptes Anuals Abreujats

Al Soci de
TVC Netmèdia Audiovisual, SL (Societat Unipersonal)

Hem auditat els comptes anuals abreujats de TVC Netmèdia Audiovisual, SL (la Societat) que comprenen el balanç de situació abreujat al 31 de desembre de 2004 i el compte de pèrdues i guanys i la memòria abreujats corresponents a l'exercici anual acabat en la data esmentada, la formulació dels quals és responsabilitat de l'Administrador únic de la Societat. La nostra responsabilitat és expressar una opinió sobre els esmentats comptes anuals abreujats en el seu conjunt, basada en el treball realitzat d'acord amb les normes d'auditoria generalment acceptades, que requereixen l'examen, mitjançant la realització de proves selectives, de l'evidència justificativa dels comptes anuals abreujats i l'avaluació de la seva presentació, dels principis comptables aplicats i de les estimacions realitzades.

D'acord amb la legislació mercantil, l'Administrador únic presenta, a efectes comparatius, amb cadascuna de les partides del balanç de situació i del compte de pèrdues i guanys abreujats, a més de les xifres de l'exercici 2004, les corresponents a l'exercici anterior. La nostra opinió es refereix exclusivament als comptes anuals abreujats de l'exercici 2004.

En la nostra opinió, els comptes anuals abreujats de l'exercici 2004 adjunts expressen, en tots els aspectes significatius, la imatge fidel del patrimoni i de la situació financera de TVC Netmèdia Audiovisual, SL al 31 de desembre de 2004 i dels resultats de les seves operacions durant l'exercici anual acabat en la data esmentada i contenen la informació necessària i suficient per a la seva interpretació i adequada comprensió, de conformitat amb principis i normes comptables generalment acceptats que guarden uniformitat amb els aplicats a l'exercici anterior.

KPMG AUDITORES S.L.

Josep Ma de Hita Planella

31 de maig de 2005

COLLEGI
DE CENSORS JURATS
DE COMPTES
DE CATALUNYA

Membre exercent:
KPMG

Any 2005 Núm. CC007883
IMPORT COL·LEGIAL: 67 €

.....
Aquest informe està subjecte a
la taxa aplicable establerta a la
Llei 44/2002 de 22 de novembre.
.....

TVC NETMÈDIA AUDIOVISUAL, SL (Societat Unipersonal)

Balanços de situació abreujats a 31 de desembre 2004 i de 2003

Actiu	(no auditat)		Passiu	(no auditat)	
	31.12.2004	31.12.2003		31.12.2004	31.12.2003
Immobilitzat	2.221.282	1.793.318	Fons propis (nota 8)	1.709.998	1.005.475
Immobilitzat immaterial (nota 5)			Capital		
Despeses recerca i desenvolupament	0	359.896	Capital social	938.136	938.136
Propietat industrial	4.685	880	Aportacions pendents d'aplicació	959.926	562.499
Aplicacions informàtiques	2.413.938	1.421.927	Resultats exercicis anteriors		
Amort. acumulada de l'immob. immaterial	(1.187.954)	(995.692)	Resultats neg. d'exercicis anteriors	(495.160)	(424.160)
Prov. depreciació immob. immaterial	(52.044)	0	Pèrdues i guanys		
	1.178.625	787.011	Resultat de l'exercici	307.096	(71.000)
Immobilitzat material (nota 6)			Ingressos a distribuir	217.581	126.254
Instal.lacions tècniques	385.475	203.386	Subvencions de capital	217.581	126.254
Utilatge	155	155	Creditors a curt termini	3.167.299	2.679.494
Altres instal.lacions	782.094	885.639	Deutes amb empreses del grup		
Mobiliari	73.395	73.395	Empreses del grup	2.027.018	1.621.969
Equips informàtics	530.247	316.504	Creditors		
Instal.lacions tècniques en curs	67.733	67.733	Factures pendents de rebre	260.267	234.035
Amort. acumulada de l'immob. material	(717.430)	(540.505)	Proveïdors i altres creditors	681.465	447.033
Prov. depreciació immob. material	(79.012)	0		941.732	681.068
	1.042.657	1.006.307	Creditors no comercials		
Actiu circulant	2.873.596	2.017.905	Personal	15.070	17.062
Existències (nota 7)			Administracions públiques	96.479	209.120
Productes en curs i acabats	298.006	249.422		111.549	226.182
Deutors			Ajustaments per periodificació		
Clients i altres deutors	2.511.009	1.212.926	Ingressos anticipats	87.000	150.275
Empreses del grup	167.090	587.253			
Personal	9.776	6.777	Total actiu	5.094.878	3.811.223
Administracions públiques	48.278	68	Total passiu	5.094.878	3.811.223
Provisions insolvències	(177.661)	(84.091)			
	2.558.492	1.722.933			
Tresoreria					
Caixa i bancs	15.491	25.705			
	15.491	25.705			
Ajustaments per periodificacions					
Despeses anticipades	1.607	19.845			

Les quantitats són en euros

TVC NETMÈDIA AUDIOVISUAL, SL

(Societat Unipersonal)

Comptes de Pèrdues i Guanys Abreujats per als exercicis anuals acabats en 31 de desembre de 2004 i 2003

Deure	(no auditat)		Haver	(no auditat)	
	31.12.2004	31.12.2003		31.12.2004	31.12.2003
Aprovisionaments			Vendes i prestació de serveis		
Consum de mat. aux. i recanvis	210.620	268.000	Publicitat	7.540	47.157
Despeses externes	116.442	186.074	Venda de productes acabats	2.956.767	2.977.308
	327.062	454.074	Venda de serveis	550.728	391.579
				3.515.035	3.416.044
Despeses de personal (nota 10.1)			Variació d'existències		
Sous i salaris	1.156.648	1.058.689	Augment d'existències producte acabat	200.528	103.692
Càrregues socials	372.592	317.803			
	1.529.240	1.376.492			
Amortitzacions de l'immobilitzat			Treballs per a l'immobilitzat		
Dotacions de l'exercici	369.186	459.465	Treballs realitzats per l'empresa	535.633	346.968
Variacions de les provisions de tràfic (nota 10.2)			Altres ingressos d'explotació		
Dotació de l'exercici	245.514	120.837	Ingressos per serveis diversos	15.285	36.256
			Subvencions	80.846	21.699
				96.131	57.955
Altres despeses d'explotació					
Serveis d'empreses i professionals	1.225.087	1.137.111			
Subministraments i comunicacions	155.952	176.500			
Altres serveis exteriors	253.384	298.068			
Tributs	3.040	29.868			
	1.637.463	1.641.547			
Beneficis d'explotació	238.862		Pèrdues d'explotació		127.756
Despeses financeres			Ingressos financers		
Interessos	11.608	14.969	Interessos	938	822
Diferències negatives de canvi	21	25	Diferències positives de canvi	21	1
	11.629	14.994		959	823
Resultats financers positius			Resultats financers negatius	10.670	14.171
Beneficis de les activitats ordinàries	228.192		Pèrdues de les activitats ordinàries		141.927
Pèrdues proc. de l'immobilitzat			Beneficis procedents de l'immobilitzat		
Baixes d'immob.: Valor residual	131.056	0	Baixes d'immob.: Ingressos	0	0
			Subvencions de capital		
Despeses extraordinàries			Traspàs al resultat de l'exercici	21.251	92.785
Despeses i pèrdues extraordinàries	0	92	Ingressos extraordinaris		
			Ingressos extraordinaris	829	0
Pèrdues d'altres exercicis			Beneficis d'altres exercicis		
Despeses i pèrdues d'exercicis ant.	917	-2.701	Ingressos i beneficis d'exercicis ant.	187.735	-24.467
Resultats extraordinaris positius	77.842	70.927	Resultats extraordinaris negatius		
Benefici abans d'impostos	306.034		Pèrdues abans d'impostos		71.000
Impost sobre societats (nota 9):	(1.062)				
Resultat de l'exercici (Beneficis)	307.096		Resultat de l'exercici (Pèrdues)		71.000

Les quantitats són en euros

TVC NETMÈDIA AUDIOVISUAL, S.L.

Memòria corresponent a l'exercici anual acabat el 31 de desembre de 2004

1. Activitat de la societat

TVC Multimedia, S.L. es va constituir el 4 de desembre del 1998 a l'empara de la Llei 4/1985 de l'Estatut de l'empresa pública. En data 20 d'abril del 2001 i segons l'acord aprovat pel govern de la Generalitat en la sessió del dia 9 de gener del 2001, TVC Multimèdia, S.L. va constituir TVC Netmèdia Audiovisual, S.L., i es va atribuir el 100% del capital social mitjançant l'aportació dels elements patrimonials actius i passius i dels mitjans humans i organitzatius corresponents a la branca d'activitat consistent en la producció de programes audiovisuals i en la prestació de serveis per a televisió, ràdio i qualsevol tipus de xarxes telemàtiques. Totes aquestes activitats es van iniciar per compte de TVC Netmèdia, S.L. el dia 1 de setembre del 2001.

Aquest és el resum dels actius i passius aportats per TVC Multimedia, S.L. a la Societat:

	01.09.01
Immobilitzat immaterial	49.295
Immobilitzat material	1.171.905
Capital circulant	
Deutors	27.911
Tresoreria	12.689
Ajustaments per periodificació	6.592
Creditors	-330.256
<u>Net patrimonial aportat (en euros)</u>	<u>938.136</u>

El règim jurídic de la societat el regula l'esmentada Llei 4/1985, les normes sobre el Règim Jurídic de les Societats Limitades, les lleis de Finances Públiques i de Patrimoni de la Generalitat de Catalunya i les altres normes que hi són aplicables.

L'any 2004 és un any sencer d'activitat de TVC Netmèdia Audiovisual, S.L.

2. Bases de presentació

2.1. Imatge fidel

Els comptes anuals s'han preparat a partir dels registres comptables de Netmèdia, i inclouen les reclassificacions i els agrupaments necessaris per mostrar la imatge fidel del patrimoni, de la situació financera i dels resultats de la societat a 31 de desembre de 2004, d'acord amb els principis de comptabilitat generalment acceptats, recollits en la legislació vigent.

Els comptes anuals estan expressats en euros, sense decimals (arrodonits a la unitat d'euro).

Els comptes anuals estan pendents d'aprovació per la Junta General. No obstant això, la direcció de Netmèdia estima que aquests comptes anuals seran ratificats sense canvis significatius.

2.2. Comparació de la informació

Tant les xifres d'activitat del 2004 com de l'any 2003 són anys sencers de 12 mesos.

3. Aplicació del resultat de l'exercici

Es proposarà a la Junta General d'Accionistes que s'apliqui el resultat de l'exercici a compensar "Resultats negatius d'exercicis anteriors".

4. Normes de valoració, principis i pràctiques de comptabilitat aplicades

En la preparació dels comptes anuals s'han aplicat els principis i normes de valoració següents:

4.1. Immobilitzat immaterial

4.1.1. Despeses de recerca i desenvolupament

Corresponen a projectes europeus, encara no acabats. Quan s'acaben es reclassifiquen al codi comptable corresponent i es comencen a amortitzar. Es valoren al preu de cost extern i cost intern directe i indirecte.

4.1.2. Propietat industrial, concessions i d'altres

Es valora al cost d'adquisició i s'amortitza linealment segons un coeficient anual del 5 % en el cas de la propietat industrial i d'un 25 % en les concessions administratives.

4.1.3. Aplicacions informàtiques

Es valora al preu de cost extern i cost intern directe i indirecte. S'amortitza linealment segons un coeficient anual del 20 %.

4.2. Immobilitzat material

L'immobilitzat material es valora al preu d'adquisició, el qual inclou les despeses addicionals que es generen fins que es posen en funcionament els béns. El cost d'aquests béns no incorpora ni interessos ni diferències de canvi.

Les reparacions que no representen una ampliació de la vida útil i les despeses de manteniment es carreguen contra el resultat de l'exercici en què es porten a terme.

Els costos d'ampliació o millora que donen lloc a un augment de la vida útil dels béns s'activen com a més valor.

L'amortització es dota cada any d'acord amb la vida útil estimada, pel mètode lineal i a partir de la data en què s'enregistra l'adquisició.

Els percentatges anuals d'amortització s'apliquen sobre el valor de cost i són els següents:

Material tècnic divers	14
Utilatge tècnic divers	15
Instal·lacions no tècniques	7
Elements de transport	20
Mobiliari i equips d'oficina	10
Equips informàtics i xarxa informàtica	20
Instal·lacions complexes especialitzades	14
Edificis i altres construccions	3

Independentment d'aquest criteri d'amortització, quan es detecten elements obsolets s'inicien els tràmits oportuns per donar-los de baixa d'acord amb la normativa establerta per la CCRTV i donant compliment a allò que regula la Llei de Patrimoni de la Generalitat de Catalunya, a la qual està subjecte l'immobilitzat material de Netmèdia.

Netmèdia ha traslladat les seves instal·lacions a principis del 2005 a un altre centre de treball. Per aquest motiu, i seguint el criteri de prudència, s'han considerat baixa la part d'immobilitzat que a la data de tancament és conegut que no serà traslladat (Vegeu nota 6).

4.3. Existències

Corresponen a màquines tècniques, que es venen amb les aplicacions interactives. Es valoren a cost d'adquisició. Tots els elements no venuts es comencen a depreciar al cap de 6 mesos, a raó d'un 25% anual, i deixen un valor residual d'un 10%.

Adicionalment s'inclouen sota aquest apartat serveis en curs que es facturaran quan s'acabin, durant l'any 2005.

4.4. Deutors

Els saldos de Deutors es valoren pel seu valor nominal.

La Societat segueix el criteri de dotar aquelles provisions per a insolvències que permeten cobrir els saldos de certa antiguitat o en els que concorren circumstàncies que permeten raonablement qualificar-los de cobrament dubtós.

4.5. Subvencions

Les subvencions de capital es comptabilitzen com a ingressos a distribuir en diversos exercicis i s'imputen a resultats en el mateix percentatge que s'amortitza l'actiu subvencionat.

Les subvencions d'explotació s'imputen directament a resultats des del moment que s'aproven en funció del grau d'avançament del projecte subvencionat.

4.6. Creditors

Els deutes no comercials i per operacions de tràfic, tant a curt com a llarg termini, es registren per l'import entregat o a reembossar.

4.7. Curt termini i llarg termini

En els balanços de situació adjunts, es classifiquen a curt termini les operacions amb venciment igual o inferior a 12 mesos, i a llarg termini les de venciment superior.

4.8. Impost sobre Societats

La despesa per l'Impost sobre Societats de cada exercici es calcula en funció del resultat econòmic abans d'impostos, augmentat o disminuït, segons correspongui, per les diferències permanents amb el resultat fiscal, entenent aquestes com les produïdes entre la base imposable i el resultat comptable abans d'impostos que no reverteixen en períodes subsegüents.

El benefici fiscal corresponent a les diverses bonificacions i deduccions es considera un menor import de l'Impost sobre Societats de cada exercici.

4.9. Transaccions en moneda estrangera

Les transaccions en moneda estrangera es registren comptablement pel seu contravalor en euros, utilitzant els tipus de canvi vigents a la data de l'operació.

4.10. Indemnitzacions per acomiadament

Excepte en el cas de causes justificades, la Societat està obligada a indemnitzar els seus empleats quan prescindeix dels seus serveis. Les indemnitzacions involuntàries es carreguen a despeses en el moment que es pren la decisió de l'acomiadament.

4.11. Unions Temporals d'Empreses

Netmèdia té comptabilitzat a l'apartat "Deutors – Empreses del Grup" la seva participació a la UTE " TVC NETMEDIA AUDIOVISUAL, S.L. Y FRESH INTERACTIVE TECHNOLOGIES, S.A., U.T.E. LEY 18/1982" . Aquesta U.T.E s'ha creat durant l'exercici 2004 per al desenvolupament del projecte MED TV, subvencionat pel "Ministeri d'Indústria, Comerç i Turisme" juntament amb l'empresa FRESH INTERACTIVE TECHNOLOGIES, S.A. sobre una base de propietat 50%-50%. La U.T.E. desenvoluparà bàsicament la seva activitat al 2005, tenint per tant com a únics moviments al 2004 els de constitució de la U.T.E (Vegeu nota 10.4).

4.12. Ingressos i despeses

Els ingressos i despeses s'imputen en funció del flux real de béns i serveis que representen, independentment del moment que es produeix el corrent monetari o financer que se'n deriva.

Tot i així, seguint el principi de prudència, Netmèdia només comptabilitza els beneficis obtinguts fins a la data de tancament de l'exercici, mentre que els riscos i les pèrdues previsibles es registren tan bon punt es coneixen.

Els imports dels impostos no deduïbles, que graven les operacions de compra de béns o d'adquisició de serveis, es registren com a més valor dels béns i serveis adquirits.

5. Immobilitzat immaterial

A continuació es mostra un detall del moviment de l'immobilitzat immaterial durant l'exercici 2004.

	Euros			
	SalDOS a 31.12.03	Addicions	Regularitzacions	SalDOS a 31.12.04
Despeses de Recerc. i desenv.	359.896		(359.896)	0
Propietat industrial	880	3.805		4.685
Aplicacions informàtiques	1.421.927	610.358	381.653	2.413.938
	1.782.703	614.163	21.757	2.418.623
Menys, amort. ac.	(995.692)	(192.262)		(1.187.954)
Provisió depreciació Inmob. Inm.		(52.044)		(52.044)
Valor net	787.011	369.857	21.757	1.178.625

Els traspassos de despeses de recerca i desenvolupament corresponen principalment a projectes de desenvolupament d'aplicatius informàtics ja acabats.

6. Immobilitzat material

A continuació es mostra un detall del moviment de l'immobilitzat material durant l'exercici 2004

	Euros			Saldos a 31.12.04
	Saldos a 31.12.03	Addicions	Regularitzacions	
Cost				
Instal.lacions tècniques	203.386	153.011	29.078	385.475
Mobiliari i altres instal.lacions	959.189	0	(103.545)	855.644
Equips informàtics	316.504	161.033	52.710	530.247
Immobilitzacions en curs	67.733	0	0	67.733
	<u>1.546.812</u>	<u>314.044</u>	<u>(21.757)</u>	<u>1.839.099</u>
Amortització acumulada				
Instal.lacions tècniques	(82.857)	(35.981)	0	(118.838)
Mobiliari i altres instal.lacions	(306.099)	(62.110)	0	(368.209)
Equips informàtics	(151.549)	(78.834)	0	(230.383)
	<u>(540.505)</u>	<u>(176.925)</u>	<u>0</u>	<u>(717.430)</u>
Provisió depreciació Inmob. Mat.		(79.012)		(79.012)
Valor net	<u>1.006.307</u>	<u>58.107</u>	<u>(21.757)</u>	<u>1.042.657</u>

Les regularitzacions corresponen a reclassificacions d'immobilitzat.

L'apartat "Provisió depreciació Immobilitzat", tant immaterial com material, correspon a les baixes d'immobilitzat relatives al trasllat de les oficines esmentat a l'apartat 4.2. La contrapartida de l'esmentat import al compte d'explotació, s'ha comptabilitzat dins de l'epígraf "Pèrdues procedents de l'immobilitzat".

A 31 de desembre de 2004, no hi han elements totalment amortitzats.

7. Existències

El detall de les existències al 31 de desembre del 2004 és com segueix:

	Euros
Producte acabat	512.229
Menys, provisions per depreciació d'existències	(214.223)
	298.006

El moviment de la provisió per depreciació d'existències durant l'exercici ha estat el següent:

	Euros
Saldos l'1 de gener del 2004	62.279
Dotació de l'exercici	151.944
Saldos el 31 de desembre del 2004	214.223

8. Fons propis

Els moviments dels Fons propis durant l'exercici 2004 són com segueix:

	Euros				
	Saldo a 31.12.2003	Aportacions pendents	Aplicació del resultat	Resultat de l'exercici	Saldo a 31.12.2004
Capital social	938.136				938.136
Aportacions pendents d'aplic.	562.499	397.427			959.926
Resultats neg. de exercicis anteriors	(424.160)		(71.000)		(495.160)
Resultat del exercici	(71.000)		71.000	307.096	307.096
Total	1.005.475	397.427	0	307.096	1.709.998

El capital social és de nou-cents trenta-vuit mil cent trenta-sis euros i quaranta cèntims d'euro, està representat per 4 participacions de 234.534,1 euros cadascuna, íntegrament subscrites per TVC Multimèdia, S.L. i totalment desemborsades.

9. Situació fiscal

La conciliació entre el resultat comptable i la base imposable de l'impost de societats és la següent:

	Euros
Resultat comptable abans d'impostos	306.034
Diferències permanents	144.029
Diferències temporals	(26.559)
Base imposable prèvia	423.504
Compensació de bases imposables negatives exercicis anteriors	(407.631)
Base imposable fiscal	15.873
Quota íntegra (35%)	5.556
Deduccions per formació	(2.777)
Quota líquida	2.779
Retencions i pagaments a compte	(47)
Impost sobre Societats a pagar	2.732

L'ingrés de l'exercici 2004 per Impost sobre Societat es calcula com segueix:

	Euros
Base comptable pel 35%	157.522
Compensació de bases imposables negatives	(142.671)
Deduccions	(2.777)
Altres conceptes	(13.136)
	(1.062)

Una vegada realitzada la compensació, durant l'exercici 2004 de bases imposables negatives l'import de les mateixes al 31 de desembre de 2004 és zero.

A 31 de desembre de 2004 queden pendents d'aplicació les deduccions següents:

Any	Import	Venciment
2004	187.325	2014

En opinió de la Direcció, no hi ha contingències d'importos significatius que poguessin derivar-se de l'eventual inspecció dels principals impostos que no han prescrit i als quals la Societat està subjecta. Donades les possibles diferents interpretacions de la normativa fiscal aplicable a algunes operacions, hi podria haver determinats passius fiscals de caràcter contingent. No obstant, en opinió de la Direcció de la societat, la possibilitat que es materialitzin aquests passius és remota i, en qualsevol cas, el deute tributari que se'n pogués derivar no afectaria significativament els comptes anuals de la societat.

Al 31 de desembre del 2004 la Societat té oberts a Inspecció Fiscal tots els impostos que li són aplicables i per als anys establerts per la legislació vigent.

10. Ingressos i despeses

10.1. Personal

La composició del saldo d'aquest epígraf dels comptes de resultats és el següent:

	Euros
	31.12.2004
Sous i salaris	1.156.648
Seguretat social	341.921
Altres despeses socials	30.671
Total	1.529.240

10.2. Variació de les provisions de tràfic

La composició del saldo d'aquest epígraf dels comptes de resultats és el següent:

	Euros
	31.12.2004
Dotació a la provisió per insolvències	98.327
Aplicació provisió insolvències	(4.757)
Dotació a la depreciació de mercaderies	151.944
Total	245.514

10.3. Transaccions efectuades entre empreses del grup

Les operacions realitzades durant el 2004 entre empreses del grup han estat les següents:

Euros						
	CCRTV	Catalunya Ràdio	CCRTV Serv Gral.	TVC	CCRTV Interactiva	TOTAL
Ingressos						
Venda de productes acabats	-	24.624	-	106.410	63.246	194.280
Prestació de serveis	-	-	49.269	218.893	14.630	282.792
Altres ingressos	-	-	-	741	8.690	9.431
Total	-	24.624	49.269	326.044	86.566	486.503
Despeses						
Interessos	11.608	-	-	-	-	11.608
Compres	-	-	-	51.260	-	51.260
Serveis div.	-	-	29.033	175.872	159	205.064
Total	11.608	-	29.033	227.132	159	267.932

10.4. Resultats imputats Unió Temporal d'Empreses

Els resultats consolidats procedents de la UTE "TVC NETMEDIA AUDIOVISUAL, S.L. Y FRESH INTERACTIVE TECHNOLOGIES, S.A., U.T.E. LEY 18/1982" han estat els següents:

Any 2004	Euros
Resultat de la UTE	558
Percentatge participació	50%
Imputació dels resultats de la UTE als comptes de Netmèdia	279

11. Altra informació

11.1. Medi ambient

No es preveuen contingències, indemnitzacions ni altres riscos, de caràcter mediambiental en els quals pogués incórrer la societat que siguin susceptibles de provisió.

11.2. Remuneració administradors

L'Administrador de la Societat no ha percebut cap tipus de remuneració sota cap concepte.

No existeixen ni crèdits ni bestretes concedides a l'Administrador de la Societat o a altres components dels òrgans d'administració, ni la Societat serveix de garantia de cap obligació personal de tots ells.

11.3. Honoraris auditoria

Els honoraris percebuts per KPMG Auditores, S.L. per serveis d'auditoria de comptes anuals corresponents a l'exercici 2004 han ascendit a 6.400 euros.

ACTIVA 3, I.T. SOLUTIONS AND TECHNOLOGIES, S.L.

PRESSUPOST D'EXPLOTACIÓ ACTIVA 3, I.T. SOLUTIONS AND TECHNOLOGIES, SL. 2004

		INGRESSOS	Total per Conceptes	Total per Capítols
		CAPÍTOL III. INGRESSOS PROPIS		600
		ARTICLE 30. VENDES I PRESTACIÓ DE SERVEIS		
302		Altres vendes	600	
	302.02	Serveis diversos	600	
		TOTAL		600

		DESPESES	Total per Conceptes	Total per Capítols
		CAPÍTOL II. DESPESES DE BÉNS CORRENTS I SERVEIS		600
		ARTICLE 21. SERVEIS EXTERIORS		
213		Serveis d'empreses i professionals	600	
	213.01	Serveis d'empreses i professionals	600	
		TOTAL		600

ACTIVA 3, I.T. SOLUTIONS AND TECHNOLOGIES S.L.

Balanços de situació a 31 de desembre de 2004 i de 2003

Actiu	31.12.2004	31.12.2003	Passiu	31.12.2004	31.12.2003
Actiu circulant	3.626	4.127	Fons propis	2.539	2.422
Deutors			Capital		
Administracions públiques	236	125	Capital social	4.000	4.000
Tresoreria			Resultats d'exercicis anteriors		
Caixa i bancs	3.390	4.002	Resultats de l'exercicis anteriors	-1.578	-416
			Pèrdues i guanys		
			Resultat de l'exercici	117	-1.162
			Creditors curt termini	1.087	1.705
			Creditors comercials		
			Factures pendents de rebre	0	663
			Empreses del grup	1.074	993
				1.074	1.656
			Creditors no comercials		
			Administracions públiques	13	49
Total actiu	3.626	4.127	Total passiu	3.626	4.127

Les quantitats són en euros

ACTIVA 3, I.T. SOLUTIONS AND TECHNOLOGIES, S.L.

Comptes de pèrdues i guanys a 31 de desembre de 2004 i de 2003

Deure	31.12.2004	31.12.2003	Haver	31.12.2004	31.12.2003
Altres despeses d'explotació					
Serveis d'empreses i professionals	-109	1.162			
Tributs	0	0			
	<u>-109</u>	<u>1.162</u>			
Beneficis d'explotació	109		Pèrdues d'explotació		1.162
			Ingressos financers		
			Interessos	8	0
Resultats financers positius	8	0	Resultats financers negatius		
Beneficis de les activitats ordinàries	117		Pèrdues de les activitats ordinàries		1.162
Benefici abans d'impostos	117		Pèrdues abans d'impostos		1.162
Impost sobre societats:					
Resultat de l'exercici (Beneficis)	117		Resultat de l'exercici (Pèrdues)		1.162

Les quantitats són en euros

ACTIVA 3, I.T. SOLUTIONS AND TECHNOLOGIES, S. L.

Memòria corresponent a l'exercici anual acabat el 31 de desembre del 2004

1. Activitat de la societat

ACTIVA 3, I.T. SOLUTIONS AND TECHNOLOGIES, S. L. (en endavant ACTIVA 3), es va crear el 30 de juliol del 2002.

Constitueix el seu objecte social:

- La creació, desenvolupament i explotació comercial d'aplicacions informàtiques.
- La prestació de serveis d'assessorament, assistència tècnica i manteniment per a la gestió i implantació de xarxes, aplicacions i solucions informàtiques, redacció de projectes i consultoria en aquesta matèria.
- Configuració i administració de bases de dades, sistemes informàtics, i infraestructures de serveis de comunicació i Internet.
- Subministrament i compravenda de material tècnic i informàtic.
- La titularitat, possessió i explotació de drets d'autor de programes informàtics.
- La concepció, disseny i desenvolupament de sistemes i productes tècnics per a la producció i emissió de programes de televisió.
- Prestació de serveis de consultoria, assistència tècnica i assessorament en enginyeria de televisió i sistemes multimèdia i en producció audiovisual.
- Prestació de serveis de manteniment d'instal·lacions i material audiovisual i electrònic.

Aquesta societat ha estat inactiva durant tot l'exercici.

2. Bases de presentació

2.1. Imatge fidel

Els comptes anuals adjunts s'han preparat a partir dels registres comptables d'ACTIVA 3, i inclouen les reclassificacions i els agrupaments necessaris per mostrar la imatge fidel del patrimoni, de la situació financera i dels resultats de la Societat a 31 de desembre del 2004, d'acord amb principis de comptabilitat generalment acceptats, recollits en la legislació en vigor.

Els comptes anuals estan expressats en euros, sense decimals (arrodonits a la unitat d'euro).

Els comptes anuals estan pendents d'aprovació per la Junta General d'accionistes. No obstant això, la Direcció d'ACTIVA 3 estima que aquests comptes anuals seran ratificats sense canvis significatius.

2.2. Comparació de la informació.

La societat es va constituir el 30 de juliol del 2002 i ha estat inactiva durant tot l'exercici.

3. Aplicació del resultat de l'exercici

Es proposarà a la Junta General d'Accionistes l'aplicació del resultat de l'exercici al compte de "Resultats negatius d'exercicis anteriors".

4. Fons propis

El capital social és de quatre mil euros (4.000 euros) dividit en quatre participacions socials de 1.000 euros cadascuna, acumulables i indivisibles. El capital està totalment subscrit i desemborsat per la societat TVC Multimèdia, S.L.

5. Altra Informació

Medi ambient

No es preveuen contingències, indemnitzacions ni altres riscos de caràcter mediambiental en els quals pogués incórrer la societat que siguin susceptibles de provisió.

Remuneració administradors

L'administrador de la Societat no ha percebut cap tipus de remuneració sota cap concepte.

No hi ha ni crèdits ni bestretes concedides a l'Administrador de la Societat o a altres components dels òrgans d'administració, ni la Societat figura com a garantia de cap obligació personal de cap d'ells.

INTRACATALONIA, SA.

PRESSUPOST DE CAPITAL INTRACATALÒNIA, SA. 2004

RECURSOS		Total per Conceptes	Total per Capítols
CAPÍTOL VIII. VARIACIÓ ACTIUS FINANCERS			407.123
ARTICLE 87. ROMANENTS D'EXERCICIS ANTERIORS			
870	Romanents d'exercicis anteriors	407.123	
870.01	Romanents d'exercicis anteriors	407.123	
TOTAL			407.123
<hr/>			
DOTACIONS			
CAPÍTOL VI. INVERSIONS REALS			48.950
ARTICLE 64. INVERSIONS EN MOBILIARI I ESTRIS			
Inversions en mobiliari i estris			
640	Inversions en mobiliari	22.350	
640.01	Inversions en mobiliari	22.350	
ARTICLE 65. INVERSIONS EN EQUIP DE PROCÉS DE DADES			
Inversions en equip de procés de dades			
650	Inversions en equips d'informàtica	14.600	
650.01	Inversions en equips d'informàtica	14.600	
ARTICLE 68. INVERSIONS EN IMMOBIL. IMMATERIAL			
Inversions en immobilitzat immaterial			
680	Aplicacions informàtiques	12.000	
682.01	Aplicacions informàtiques	12.000	
CAPÍTOL IX. VARIACIÓ PASSIUS FINANCERS			358.173
ARTICLE 93. REDUCCIONS DE CAPITAL			
Aportacions acompte de capital			
930	Aportacions per compensació pèrdues	358.173	
930.01	Aportacions per compensació pèrdues	358.173	
TOTAL			407.123

PRESSUPOST D'EXPLOTACIÓ INTRACATALÒNIA, SA. 2004

		INGRESSOS		Total per	Total per
				Conceptes	Capítols
					399.205
		CAPÍTOL III. INGRESSOS PROPIS			
		ARTICLE 30. VENDES I PRESTACIÓ DE SERVEIS			
302		Altres vendes			399.205
	302.02	Serveis diversos	399.205		
					358.968
		CAPÍTOL V. INGRESSOS PATRIMONIALS I DÉFICIT D'EXPLOTACIÓ			
		ARTICLE 52. INTERESSOS DE DIPÒSITS			
520		Altres Ingressos			795
	520.01	Altres ingressos	795		
		ARTICLE 55. DÉFICIT D'EXPLOTACIÓ			
550		Déficit d'explotació			358.173
	550.01	Déficit d'explotació	358.173		
		TOTAL			758.173
		DESPESES		Total per	Total per
				Conceptes	Capítols
					564.210
		CAPÍTOL I. REMUNERACIONS DEL PERSONAL			
		ARTICLE 10. SOUS I SALARIS			
100		Sous i salaris			421.618
	100.01	Sous i salaris	421.618		
		ARTICLE 11. ASSEGURANCES I PRESTACIONS SOCIALS			
110		Assegurances i prestacions socials			137.092
	110.01	Seguretat Social a càrrec empresa	137.092		
		ARTICLE 12. ALTRES DESPESES SOCIALS			
120		Altres despeses			5.500
	120.01	Altres despeses	5.500		
		CAPÍTOL II. DESPESES DE BÉNS CORRENTS I SERVEIS			191.890
		ARTICLE 20. COMPRES I APROVISIONAMENTS			
200		Compres de mercaderies i matèries primeres			10.800
	200.01	Compres de mercaderies	10.800		
		ARTICLE 21. SERVEIS EXTERIORS			
210		Lloguers			18.900
	210.01	Lloguers	18.900		
212		Conservació i reparació			3.240
	212.01	Conservació i reparació	3.240		
213		Serveis d'empreses i professionals			77.300
	213.01	Serveis d'empreses i professionals	77.300		
216		Publicitat, propaganda i relacions públiques			3.000
	216.01	Publicitat i relacions públiques	3.000		
217		Subministraments			42.400
	217.01	Subministraments, comunicacions i enllaços	42.400		
	217.02	Comunicacions			
	217.03	Enllaços			
219		Altres despeses diverses			26.000
	219.01	Altres serveis	26.000		
		ARTICLE 22. TRIBUTS			
220		Tributs			250
	220.01	Altres tributs	250		
		ARTICLE 23. VARIACIÓ DE LES PROVISIONS			
230		Variació de provisions per tràfec			10.000
	230.01	Provisions diverses	10.000		
		CAPÍTOL III. DESPESES FINANCERES			2.073
		ARTICLE 30. DEUTE A LLARG TERMINI			
300		Despeses financeres a llarg termini			673
	300.01	Interessos de préstecs	673		
		ARTICLE 31. DEUTE A CURT TERMINI			
310		Despeses financeres a curt termini			1.400
	310.03	Serveis bancaris i similars	1.400		
		TOTAL			758.173



KPMG Auditores S.L.
Edifici La Porta de Barcelona
Av. Diagonal, 682
08034 Barcelona

Informe d'Auditoria de Comptes Anuals Abreujats

Als Accionistes
d'Intracatalònia, S.A.

1. Hem auditat els comptes anuals abreujats d'Intracatalònia, S.A. (la Societat) que comprenen el balanç de situació abreujat al 31 de desembre de 2004 i el compte de pèrdues i guanys i la memòria abreujats corresponents a l'exercici anual acabat en la data esmentada, la formulació dels quals és responsabilitat dels Administradors de la Societat. La nostra responsabilitat és expressar una opinió sobre els esmentats comptes anuals abreujats en el seu conjunt, basada en el treball realitzat d'acord amb les normes d'auditoria generalment acceptades, que requereixen l'examen, mitjançant la realització de proves selectives, de l'evidència justificativa dels comptes anuals abreujats i l'avaluació de la seva presentació, dels principis comptables aplicats i de les estimacions realitzades.
2. D'acord amb la legislació mercantil els Administradors presenten, a efectes comparatius, amb cadascuna de les partides del balanç de situació abreujat i del compte de pèrdues i guanys abreujat, a més de les xifres de l'exercici 2004 les corresponents a l'exercici anterior. La nostra opinió es refereix exclusivament als comptes anuals abreujats de l'exercici 2004. Amb data 1 de abril de 2004 vam emetre el nostre informe d'auditoria corresponent a l'exercici 2003, en el que vam expressar una opinió amb una incertesa de la mateixa naturalesa que la descrita en el paràgraf tercer següent.
3. La Societat ha incorregut en pèrdues d'explotació significatives durant els últims exercicis i el fons de maniobra al 31 de desembre de 2004 es negatiu. En conseqüència, la continuïtat de l'activitat de la Societat depèn del suport dels seus Accionistes, així com de l'evolució futura dels ingressos d'explotació.
4. En la nostra opinió, excepte pels efectes de qualsevol ajustament que pogués ser necessari si es conegués el desenllaç final de la incertesa descrita en el paràgraf tercer anterior, els comptes anuals abreujats de l'exercici 2004 adjunts expressen, en tots els aspectes significatius, la imatge fidel del patrimoni i de la situació financera d'Intracatalònia, S.A. al 31 de desembre de 2004 i dels resultats de les seves operacions durant l'exercici anual acabat en la data esmentada i contenen la informació necessària i suficient per a la seva adequada interpretació i comprensió, de conformitat amb principis i normes comptables generalment acceptats, que guarden uniformitat amb els aplicats l'exercici anterior.

KPMG AUDITORES, SL

Josep Maria de Hita Planella

31 de març de 2005

COL·LEGI
DE CENSORS JURATS
DE COMPTES
DE CATALUNYA

Membre exercent:
KPMG

Any 2005 Núm. CC006216
IMPORT COL·LEGIAL: 67 €

.....
Aquest informe està subjecte a
la taxa aplicable establerta a la
Llei 44/2002 de 22 de novembre.
.....

KPMG Auditores S.L., firma española miembro de
KPMG International, sociedad suiza.

Inscrita en el Registro Oficial de Auditores de Cuentas con el n.º 50702,
y en el Registro de Sociedades del Instituto de Auditores - Censores
Jurados de Cuentas con el n.º 10.
Reg. Mer. Madrid, T. 11.961, F. 84, Sec. 8, H. M-188.007. Inscrid. 1.º
N.I.F. B-78510153

INTRACATALONIA, SA.

Balanços de situació a 31 de desembre de 2004

Actiu	31.12.2004	31.12.2003	Passiu	31.12.2004	31.12.2003
Immobilitzat	158.083	89.984	Fons propis	-410.879	93.135
Despeses d'establiment			Capital		
Despeses de constitució	5.907	5.907	Capital social	90.152	1.803.040
Despeses de primer establiment	19.588	19.588			
Despeses d'ampliació de capital	9.430	9.430	Prima d'emissió	0	811.368
Amort. acumulada desp. d'establiment	-32.089	-23.957	Aportacions de socis	2.983	0
	2.837	10.968	Resultats d'exercicis anteriors	0	-2.133.374
			Resultats d'exercicis anteriors		
Immobilitzat immaterial			Pèrdues i guanys		
Propietat industrial	13.450	13.450	Resultat de l'exercici	-504.014	-387.899
Aplicacions informàtiques	14.423	11.085	Creditors a llarg termini		
Amort. acumulada de l'imm. immaterial	-20.737	-20.120	Deutes amb empreses del grup	0	750.000
	7.136	4.415	Creditors a curt termini	937.893	140.122
			Creditors comercials		
Immobilitzat material			Deutes amb empreses del grup	750.000	0
Instal.lacions tècniques	45.660	19.322	Empreses del grup creditores	17.139	5.160
Altres Instal.lacions	20.505	650	Factures pendents de rebre	16.844	21.621
Mobiliari	73.877	41.246	Proveïdors i altres creditors	107.688	68.122
Equips informàtics	87.969	72.079		891.671	94.903
Amort. acumulada de l'imm. material	-79.901	-60.665	Creditors no comercials		
	148.111	72.632	Personal	12.784	13.226
			Administracions públiques	33.438	31.993
Immobilitzat financer				46.222	45.219
Fiances i dipòsits a llarg termini	0	1.969			
Actiu circulant	368.931	893.273			
Existències					
Avenços a proveïdors	177	807			
Deutors					
Clients i altres deutors	179.549	131.513			
Empreses del grup deutors	60.378	642.456			
Personal	12.081	5.990			
Administracions públiques	6.397	131			
Provisions per insolvències	-23.216	-9.512			
	235.189	770.578			
Tresoreria					
Caixa i bancs	133.485	121.888			
Ajustaments per periodificació					
Despeses anticipades	80	0			
Total actiu	527.014	983.257	Total passiu	527.014	983.257

Les quantitats són en euros

INTRACATALÒNIA, SA

Comptes de pèrdues i guanys a 31 de desembre de 2004

Deure	31.12.2004	31.12.2003	Haver	31.12.2004	31.12.2003
Aprovisionaments			Vendes i prestació de serveis		
Compres de mercaderies	10.910	8.358	Venda de serveis	311.426	301.065
Treballs realitzats per empr.	0	0			
Compra d'elements incorporables	688	9.326			
	11.598	17.684			
Despeses de personal					
Sous i salaris	433.875	369.666			
Càrregues socials	141.039	121.027			
	574.914	490.693			
Amortitzacions de l'immobilitzat					
Dotacions de l'exercici	27.985	42.471			
Provisions per insolvències					
Dotació de l'exercici	13.704	2.559			
Altres despeses d'explotació					
Serveis d'empreses i professionals	73.286	48.917			
Subministraments i comunicacions	39.993	41.817			
Altres serveis exteriors	56.313	45.086			
Tributs	30	204			
	169.622	136.024			
Beneficis d'explotació			Pèrdues d'explotació	486.397	388.966
Despeses financeres			Ingressos financers		
Despeses financeres	9.348	10	Interessos	10	819
Diferències negatives de canvi	0	1	Diferències positives de canvi	0	0
	9.348	11		10	819
Resultats financers positius		808	Resultats financers negatius	9.338	
Beneficis de les activitats ordinàries			Pèrdues de les activitats ordinàries	495.735	387.558
Pèrdues proc. de l'immobilitzat			Beneficis proc. de l'immobilitzat		
Baixes d'immob.: Valor residual	0	0	Baixes d'immob.: Ingressos	0	0
Despeses extraordinàries			Ingressos extraordinaris		
Despeses i pèrdues extraordinàries	9.986	0	Ingressos extraordinaris	0	84
Pèrdues d'altres exercicis			Beneficis d'altres exercicis		
Despeses i pèrdues d'exercicis ant.	365	427	Ingressos i beneficis d'exercicis ant.	2.071	2
Resultats extraordinaris positius			Resultats extraordinaris negatius	8.279	341
Benefici abans d'impostos			Pèrdues abans d'impostos	504.014	387.899
Impost sobre societats:					
Resultat de l'exercici (Beneficis)			Resultat de l'exercici (Pèrdues)	504.014	387.899

Les quantitats són en euros

INTRACATALÒNIA, S.A.

Memòria corresponent a l'exercici anual acabat el 31 de desembre de 2004

1. Activitat de la societat

INTRACATALÒNIA, S.A. (d'ara endavant INTRACATALÒNIA, o la Societat) va ser constituïda per un període de temps indefinit, el dia 4 de gener de 1999, com a societat de capital íntegrament públic.

L'any 2000 la societat es va convertir en societat d'economia mixta, i va exercir activitats econòmiques d'interès públic local en règim de lliure concurrència en el mercat.

El seu objecte social, segons els estatuts, consisteix en la prestació i gestió dels serveis i activitats de comunicació escrita, ràdio i televisió en l'àmbit local i comarcal de les zones de parla catalana, així com en l'àmbit de l'Estat espanyol. Les funcions de la Societat són les següents:

- Prestació de serveis de gabinets de premsa i comunicació a les administracions locals, autonòmiques i de l'Estat.
- Creació d'una agència de notícies que oferirà serveis de comunicació via informàtica, gratuïts i de pagament.
- Participació en la producció de continguts de ràdios i televisions, premsa escrita i electrònica local, comarcal, autonòmica i de l'Estat, tant en l'àmbit públic com privat.
- Promoció dels instruments comercials que contribueix al desenvolupament de l'empresa de comunicació.
- Establiment d'un centre de formació, documentació i anàlisi dels mitjans de comunicació catalans, que portarà a terme un conjunt d'actes divulgatius en col·laboració amb diverses institucions públiques i privades relacionades amb l'objecte de la societat.

La principal activitat duta a terme per la societat a l'exercici 2004 ha estat la d'agència catalana de notícies per via informàtica.

2. Bases de presentació

Imatge fidel

Els comptes anuals han estat preparats a partir dels registres comptables, que es mantenen en euros, i inclouen les reclassificacions i els agrupaments necessaris per tal que mostrin la imatge fidel del patrimoni, de la situació financera i dels resultats d'INTRACATALÒNIA, a 31 de desembre del 2004, d'acord amb els principis de comptabilitat generalment acceptats, recollits en la legislació vigent.

Els comptes anuals s'expressen en euros, sense decimals (arrodonits a la unitat d'euro). Tots aquests estats anuals es formulen de manera abreujada.

Els comptes anuals estan pendents d'aprovació per la Junta General d'Accionistes. No obstant això, el Consell d'Administració d'INTRACATALONIA estima que aquests comptes anuals seran ratificats sense canvis significatius.

3. Aplicació del resultat de l'exercici

Es proposa a la Junta General d'Accionistes l'aplicació del resultat de l'exercici a "Resultats negatius d'exercicis anteriors".

4. Normes de valoració, principis i pràctiques de comptabilitat aplicades

En la preparació dels comptes anuals s'han aplicat els principis i normes de valoració següents:

4.1. Despeses d'establiment

Les despeses amortitzables relacionades amb la constitució, les ampliacions de capital i reposició de pèrdues i el primer establiment de la societat s'activen als comptes de l'epígraf "Despeses d'establiment" i s'amortitzen de forma lineal en un termini de 5 anys.

4.2. Immobilitzat immaterial

La propietat industrial recull els costos d'enregistrament de diverses marques i els d'adquisició de dominis d'internet, que s'amortitzen de forma lineal en un termini de 20 anys

Les aplicacions informàtiques fan referència a l'adquisició dels drets d'ús de programes informàtics elaborats per tercers. Es presenten valorats al seu cost d'adquisició i s'amortitzen de forma lineal en un període de 5 anys.

4.3. Immobilitzat material

L'immobilitzat material es valora al preu d'adquisició, el qual inclou les despeses addicionals que es produeixen fins que es posen en funcionament els béns. El cost d'aquest béns no incorpora ni interessos ni diferències de canvi.

Les reparacions que no representen una ampliació de la vida útil i les despeses de manteniment es carreguen contra el resultat de l'exercici en què es produeixen.

L'amortització es dota cada any d'acord amb la vida útil estimada, pel mètode lineal i a partir de la data en què s'enregistra l'adquisició.

Els percentatges anuals d'amortització s'apliquen sobre el valor de cost i són els següents:

Instal·lacions tècniques	14%
Altres instal·lacions	7%
Mobiliari	10%
Equips processament informació	20%

Independentment d'aquests criteris d'amortització, quan es detecten elements obsolets s'inicien els tràmits oportuns per donar-los de baixa.

4.4. Clients

Recull les quantitats pendents de cobrament per vendes i prestació de serveis fets per INTRACATALÒNIA. La Societat, si s'escau, dota les provisions per insolvències de tràfic que permeten cobrir els saldos pendents de cobrar de clients de certa antiguitat, en els quals concorren circumstàncies que permeten classificar-los com de cobrament dubtós.

4.5. Curt termini i llarg termini

Es classifiquen com a operacions de curt termini les que tenen un venciment igual o inferior a 12 mesos, i de llarg termini les de venciment superior.

4.6. Impost sobre Societats

La despesa per l'Impost sobre Societats de cada exercici es calcula en funció del resultat econòmic abans d'impostos, augmentat o disminuït, segons correspongui, per les diferències permanents amb el resultat fiscal, o sigui les produïdes entre la base imposable i el resultat comptable abans d'impostos que no reverteixen en períodes subsegüents.

El benefici fiscal corresponent a les diverses bonificacions i deduccions es considera com un import menor de l'impost sobre societats de cada exercici.

4.7. Ingressos i despeses

Els ingressos i despeses s'imputen en funció dels fluxos reals de béns i serveis que representen, independentment del moment en què es produeix el corrent monetari o financer derivat d'aquests.

Tot i així, seguint el principi de prudència, INTRACATALÒNIA només comptabilitza els beneficis realitzats en la data de tancament de l'exercici, ja que els riscos i les pèrdues previsibles es registren tan bon punt es coneixen.

Els imports dels impostos no deduïbles que graven les operacions de compra de béns o adquisició de serveis es registren com a més valor dels béns i serveis adquirits.

4.8. Medi ambient

Per la seva activitat, la societat no incorre en despeses, ingressos, provisions o contingències de naturalesa mediambiental.

5. Despeses d'establiment

A continuació es mostra un detall del moviment dels diferents comptes d'aquest epígraf durant l'exercici 2004:

	Despeses de constitució	Despeses d'ampliació de capital	Despeses de primer establiment	Total
Saldo inicial	861	6.133	3.974	10.968
Amortització de l'exercici	(861)	(3.974)	(3.297)	(8.132)
Saldo final	0	2.159	677	2.836

6. Immobilitzat immaterial

6.1. Propietat industrial

Els moviments del compte han estat els següents:

	Cost	Amortització	Valor net
Saldo inicial	13.450	(11.577)	1.873
Dotacions		(337)	(337)
Saldo final	13.450	(11.914)	1.536

6.2. Aplicacions informàtiques

Els moviments del compte han estat els següents:

	Cost	Amortització	Valor net
Saldo inicial	11.085	(8.543)	2.542
Addicions	3.338	-	3.338
Dotacions	-	(280)	(280)
Saldo final	14.423	(8.823)	5.600

7. Immobilitzat material

INTRACATALÒNIA							
Quadre evolutiu de l'immobilitzat material durant l'any 2004							
	Cost històric			Amortització acumulada			Valor Net
	Saldo 31.12.2003	Altes 2004	Saldo a 31.12.2004	Saldo a 31.12.2003	Dotacions 2004	Saldo a 31.12.2004	a 31.12.2004
Instal·lacions tècniques	19.322	26.338	45.660	1.038	3.861	4.899	40.761
Mobiliari i altres instal.	41.896	52.486	94.382	19.041	5.112	24.153	70.229
Equips proc, informació	72.079	15.891	87.970	40.586	10.263	50.849	37.121
Total	133.297	94.715	228.012	60.665	19.236	79.901	148.111

8. Immobilitzat financer

El saldo corresponent a dipòsits i fiances ha estat recuperat en el decurs de l'exercici.

9. Comptes amb empreses del grup

Durant l'exercici 2004 s'han realitzat transaccions amb empreses del grup per import de 33.281 euros en concepte de despeses i 100.200 euros com a ingressos.

10. Fons propis

Els moviments dels comptes de Fons propis durant l'exercici 2004 han estat els següents:

	Saldo a 31.12.2003	Aplicació del resultat	Reducció de capital	Compensació de pèrdues	Resultat de l'exercici	Saldo a 31.12.2004
Capital social	1.803.040		(1.712.888)			90.152
Aportacions pendents d'aplicació	811.368			(811.368)		0
Resultat d'exercicis anterioris	(2.133.374)	(387.899)	1.712.888	811.368		2.983
Resultat de l'exercici	(387.899)	387.899			(504.014)	(504.014)
Total	93.135	0	0	0	(504.014)	(410.879)

Donat que la Societat ha suscrit un crèdit participatiu amb un dels seus accionistes per import de 750.000 euros, el qual té la consideració legal equivalent a la de fons propis, a 31 de desembre de 2004 els fons propis d'INTRACATALÒNIA són positius per un import de 339.122 euros.

El capital subscrit d'INTRACATALÒNIA està representat per 45.076 accions ordinàries i nominatives, de 2 euros de valor nominal cadascuna, totalment subscrietes i desemborsades. La composició de l'accionariat de la societat a 31 de desembre de 2004 és la següent:

	€	Percentatge de participació
TVC Multimèdia, S.L.	45.978	51%
Consorci Local i Comarcal de Comunicació	14.730	16,34%
Inversiones Hemisferio	14.722	16,33%
Invercartera, S.A.	14.722	16,33%
Total	90.152	100%

La prima d'emissió és de lliure disposició. El repartiment se sotmet a les mateixes limitacions que són aplicables al repartiment dels beneficis.

11. Creditors a curt termini-deutes amb empreses del grup

L'epígraf de "Creditors a curt termini – Empreses del grup" per import de 750.000 euros correspon a un préstec participatiu subordinat atorgat per TVC Multimèdia, S.L. que ve regulat per l'article 20 del Reial Decret-LLei 7/1996, de 7 de juny. Aquest préstec estava totalment desemborsat el 31 de desembre de 2004.

Aquest préstec té venciment el 31 de desembre de 2005, subjecte a que en qualsevol data abans del venciment, TVC Multimèdia, S.L. pugui optar per capitalitzar-lo fins a la quantitat disposada.

12. Situació fiscal

La conciliació entre el resultat comptable i la base imposable de l'impost de societats és la següent:

Resultat comptable (pèrdues)	(504.014)
Diferències temporals	-
Diferències permanents	-
Base imposable	(504.014)

Adicionalment a la base imposable negativa del 2004, INTRACATALÒNIA té acreditades bases imposable negatives d'exercicis anteriors pendents de compensar per import de 3.251.785 euros.

Seguint el criteri de prudència comptable, no ha estat enregistrat el crèdit fiscal per pèrdues a compensar.

INTRACATALÒNIA té oberts a Inspecció Fiscal tots els impostos que li són aplicables i per als anys establerts per la legislació vigent. Donades les possibles diferents interpretacions de la normativa fiscal aplicable a algunes operacions, podrien existir determinats passius fiscals de caràcter contingent. No obstant, en opinió dels Administradors de la societat, la possibilitat que es materialitzin aquest passius és remota i, en qualsevol cas, el deute tributari que se'n pogués derivar no afectaria significativament els comptes anuals de la societat.

13. Ingressos i despeses

13.1. Personal

La composició del saldo d'aquest epígraf ha estat la que es detalla a continuació:

	2004	2003
Sous i salaris	433.875	369.666
Indemnitzacions	-	-
Seguretat social	129.430	119.656
Altres despeses socials	11.608	1.371
Total personal	574.913	490.693

El nombre mitjà d'empleats de l'any 2004 ha estat de 23 persones.

14. Altra informació

14.1. Informació dels administradors

Els administradors d'INTRACATALÒNIA no han percebut cap tipus de remuneració de la Societat sota cap concepte durant l'exercici 2004.

No existeixen ni crèdits ni bestretes concedides als administradors de la societat, ni la societat els serveix de garantia de cap obligació personal.

Els administradors de la societat que formulen els presents comptes anuals, en compliment de l'article 127 ter. 4 de la Llei de Societats Anònimes, han manifestat que:

1.- Que no ostenten participacions significatives, de manera directa o indirecta en el capital d'una societat que faci el mateix, anàleg o complementari gènere d'activitat al que constitueix l'objecte social d'Intracatalonia, S.A.

2.- Que no realitzen per compte propi o aliè cap gènere d'activitat del mateix, anàleg o complementari objecte social d'Intracatalonia, S.A.

14.2. Honoraris auditoria

Els honoraris percebuts per KPMG AUDITORES, S.L. per serveis d'auditoria de comptes anuals corresponents a l'exercici 2004 han ascendit a 6.400 euros.

La Societat no ha rebut serveis d'altres societats que utilitzin la marca KPMG AUDITORES, S.L.

14.3. Medi ambient

No es preveuen contingències, indemnitzacions ni altres riscos de caràcter mediambiental en els quals pogués incórrer la Societat que siguin susceptibles de provisió.

15. Fets posteriors al tancament

Des de la data de tancament de l'exercici fins a la formulació dels presents comptes anuals, no s'ha produït cap fet rellevant que pugui afectar de manera significativa els comptes anuals.