


# 8

## 8.1. DOCUMENTACIÓN LEGAL





# 8

## 8.1. DOCUMENTACIÓN LEGAL

### CUENTAS ANUALES CONSOLIDADAS

Informe de los auditores

PRICEWATERHOUSECOOPERS 

Edificio Sota  
Gran Vía, 45  
48011 Bilbao  
Tel. + 34 944 795 000  
Fax + 34 944 163 210

#### INFORME DE AUDITORIA DE CUENTAS ANUALES CONSOLIDADAS

A los accionistas de Tubos Reunidos, S.A.


Hemos auditado las cuentas anuales consolidadas de Tubos Reunidos, S.A. y sociedades dependientes (Grupo consolidado) que comprenden el balance de situación consolidado al 31 de diciembre de 2003, la cuenta de pérdidas y ganancias y la memoria consolidadas correspondientes al ejercicio anual terminado en dicha fecha, cuya formulación es responsabilidad de los administradores de la Sociedad dominante. Nuestra responsabilidad es expresar una opinión sobre las citadas cuentas anuales consolidadas en su conjunto, basada en el trabajo realizado de acuerdo con las normas de auditoría generalmente aceptadas que requieren el examen, mediante la realización de pruebas selectivas, de la evidencia justificativa de las cuentas anuales consolidadas y la evaluación de su presentación, de los principios contables aplicados y de las estimaciones realizadas. Nuestro trabajo no incluyó el examen de las cuentas anuales de 2003 de la Sociedad Productos Tubulares, S.A. en la que Tubos Reunidos, S.A. participa directamente en un 100%, y cuyos activos, cifra de negocio y resultados netos representan respectivamente un 22%, 20% y 154% de las correspondientes cifras consolidadas. Las mencionadas cuentas anuales de Productos Tubulares, S.A. han sido examinadas por SCD Auditoría, S.A. y nuestra opinión expresada en este informe sobre las cuentas anuales consolidadas de Tubos Reunidos, S.A. y sociedades dependientes se basa, en lo relativo a la participación en Productos Tubulares, S.A. únicamente en el informe de los otros auditores.

De acuerdo con la legislación mercantil, los administradores de la Sociedad dominante presentan, a efectos comparativos, con cada una de las partidas del balance consolidado y de la cuenta de pérdidas y ganancias consolidada, además de las cifras del ejercicio 2003, las correspondientes al ejercicio anterior. Nuestra opinión se refiere exclusivamente a las cuentas anuales consolidadas del ejercicio 2003. Con fecha 8 de abril de 2003 emitimos nuestro informe de auditoría acerca de las cuentas anuales consolidadas del ejercicio 2002 en el que expresamos una opinión favorable.

En nuestra opinión, basada en nuestra auditoría y el informe de SCD Auditoría, S.A., las cuentas anuales consolidadas del ejercicio 2003 adjuntas expresan, en todos los aspectos significativos, la imagen fiel del patrimonio y de la situación financiera de Tubos Reunidos, S.A. y sociedades dependientes (Grupo consolidado) al 31 de diciembre de 2003 y de los resultados de sus operaciones durante el ejercicio anual terminado en dicha fecha y contienen la información necesaria y suficiente para su interpretación y comprensión adecuada, de conformidad con principios y normas contables generalmente aceptados que, excepto por el cambio descrito en la nota 2.c de la memoria consolidada adjunta, con el que estamos de acuerdo, guardan uniformidad con los aplicados en el ejercicio anterior.

El informe de gestión consolidado adjunto del ejercicio 2003 contiene las explicaciones que los administradores de la Sociedad dominante consideran oportunas sobre la situación del Grupo consolidado, la evolución de sus negocios y sobre otros asuntos y no forma parte integrante de las cuentas anuales consolidadas. Hemos verificado que la información contable que contiene el citado informe de gestión concuerda con la de las cuentas anuales consolidadas del ejercicio 2003. Nuestro trabajo como auditores se limita a la verificación del informe de gestión con el alcance mencionado en este mismo párrafo y no incluye la revisión de información distinta de la obtenida a partir de los registros contables de las sociedades del Grupo.

PricewaterhouseCoopers Auditores, S.L.



Francisco Javier Domingo  
Socio-Auditor de Cuentas

30 de marzo de 2004



## 8.2. DOCUMENTACIÓN LEGAL

### CUENTAS ANUALES CONSOLIDADAS

Balances de situación

En miles de euros

ACTIVO	2003	2002
<b>Inmovilizado</b>	<b>241.249</b>	<b>208.020</b>
Gastos de establecimiento	352	427
Inmovilizaciones inmateriales	5.408	5.816
Inmovilizaciones materiales	191.342	188.518
Terrenos	24.567	33.080
Construcciones	78.521	80.807
Instalaciones técnicas y maquinaria	362.343	354.457
Otras instalaciones, utillaje, y mobiliario	9.846	9.252
Inmovilizado en curso	3.186	3.039
Otro inmovilizado	18.912	18.599
	<u>497.375</u>	<u>499.234</u>
Provisiones	(5.654)	(11.605)
Amortización acumulada	(300.379)	(299.111)
Inmovilizaciones financieras	44.147	13.254
Acciones de la Sdad. Dominante	—	5
<b>Fondo de Comercio de Consolidación</b>	<b>888</b>	<b>1.477</b>
<b>Gastos a distribuir en varios ejercicios</b>	<b>1.945</b>	<b>1.878</b>
<b>Activo circulante</b>	<b>205.327</b>	<b>215.951</b>
Existencias	82.217	88.054
Deudores	102.658	109.725
• Clientes	96.811	104.369
• Deudores diversos	5.847	5.356
Inversiones financieras temporales	15.756	13.339
Tesorería	4.443	4.750
Ajustes por periodificación	253	83
<b>Total activo</b>	<b>449.409</b>	<b>427.326</b>



En miles de euros

PASIVO	2003	2002
<b>Fondos propios</b>	<b>154.153</b>	<b>154.518</b>
Capital y reservas	150.967	141.909
• Capital suscrito	20.493	17.078
• Prima de emisión de acciones	387	387
• Otras reservas sociedad dominante:		
• Reserva legal	2.770	2.138
• Reserva voluntaria	48.538	50.653
• Reserva en sociedades consolidadas por integración global	78.775	71.653
• Reserva en sociedades puestas en equivalencia	4	—
Pérdidas y ganancias	4.019	13.442
Dividendo a cuenta	(833)	(833)
<b>Socios externos</b>	<b>5.500</b>	<b>5.133</b>
<b>Diferencia negativa de consolidación</b>	<b>—</b>	<b>3.606</b>
<b>Ingresos a distribuir en varios ejercicios</b>	<b>12.874</b>	<b>236</b>
<b>Provisiones para riesgos y gastos</b>	<b>20.708</b>	<b>2.474</b>
Provisión para pensiones y obligaciones similares	682	820
Otras provisiones	20.026	1.654
<b>Acreedores a largo plazo</b>	<b>90.233</b>	<b>90.722</b>
Deudas con entidades de crédito	72.296	70.103
Otros acreedores	17.937	20.619
<b>Acreedores a corto plazo</b>	<b>165.941</b>	<b>170.637</b>
Deudas con entidades de crédito	84.670	81.706
Deudas con empresas del Grupo	—	45
Acreedores comerciales	54.688	57.676
Otras deudas no comerciales	26.278	31.210
Provisiones para operaciones de tráfico	305	—
<b>Total pasivo</b>	<b>449.409</b>	<b>427.326</b>

# CUENTAS ANUALES CONSOLIDADAS

## Cuentas de pérdidas y ganancias

	En miles de euros		(DEBE)	HABER
	2003		2002	
<b>Ingresos de explotación</b>		<b>353.567</b>		<b>358.296</b>
Importe neto de la cifra de negocios	350.484		350.806	
Aumento de existencias	—		5.073	
Trabajos efectuados por el Grupo para el inmovilizado	521		1.556	
Otros ingresos de explotación	2.562		861	
<b>Gastos de explotación</b>		<b>(349.513)</b>		<b>(336.557)</b>
Reducción de existencias	(1.076)		—	
Aprovisionamientos	(184.631)		(173.272)	
Gastos de personal	(86.449)		(84.332)	
Dotaciones para amortizaciones	(16.169)		(15.951)	
Variación provisiones de tráfico	(735)		(253)	
Otros gastos de explotación	(60.453)		(62.749)	
<b>Beneficio de explotación</b>		<b>4.054</b>		<b>21.739</b>
Ingresos financieros		4.408		5.187
Otros intereses e ingresos asimilados	1.073		862	
Diferencias positivas de cambio	3.335		4.325	
Gastos financieros		(9.866)		(14.035)
De préstamos y otros	(4.353)		(4.512)	
De negociación de ventas	(1.337)		(2.031)	
Diferencias negativas de cambio	(5.505)		(4.517)	
Variación de las provisiones de invers. financ.	1.329		(2.975)	
<b>Resultados financieros</b>		<b>(5.458)</b>		<b>(8.848)</b>
<b>Resultado operaciones consolidación</b>		<b>3.027</b>		<b>3.278</b>
Amortización fondo comercio	(589)		(379)	
Reversión diferencias negativas consolidación	3.606		3.653	
Participación en beneficios de sociedades puestas en equivalencia	10		4	
<b>Beneficio de las actividades ordinarias</b>		<b>1.623</b>		<b>16.169</b>
<b>Resultados extraordinarios</b>		<b>(19.309)</b>		<b>(2.426)</b>
<b>Beneficio antes de impuestos</b>		<b>(17.686)</b>		<b>13.743</b>
Impuesto sobre sociedades	22.072		(2)	
<b>Beneficio neto total</b>		<b>4.386</b>		<b>13.741</b>
Resultado atribuido a socios externos	(367)		(299)	
<b>Beneficio neto del ejercicio</b>		<b>4.019</b>		<b>13.442</b>

## MEMORIA EJERCICIO 2003



## MEMORIA EJERCICIO 2003

### 1. Actividad de la empresa

Tubos Reunidos, S.A. (T.R.), tiene como actividad principal la fabricación de tubos de acero sin soldadura. Su domicilio social y fiscal está en Amurrio (Alava), donde actualmente tiene su único centro productivo.

Asimismo, la Sociedad es cabecera de un grupo compuesto por varias sociedades (ver cuadro adjunto) con actividades en las áreas de tubería sin soldadura, distribución, automoción y otros.

La relación de sociedades dependientes consolidadas todas ellas por el método de integración global, por poseer en todos los casos una participación mayoritaria, es la siguiente:

	Domicilio	Actividad	Participación	
			%	Sociedad del Grupo titular
Productos Tubulares, S.A. (P.T.)	Valle de Trápaga (Vizcaya)	Industrial	100	T.R.
Almacenes Metalúrgicos, S.A. (ALMESA)	Güeñes (Vizcaya)	Comercializadora	100	T.R.
T.R. Aplicaciones Tubulares de Andalucía, S.A. (TRANDSA)	Chiclana (Cádiz)	Industrial	100	T.R.
Industria Auxiliar Alavesa, S.A. (INAUXA)	Amurrio (Alava)	Industrial	62,5	T.R.
Aceros Calibrados, S.A. (ACECSA)	Pamplona (Navarra)	Industrial	100	T.R.
T.R. Comercial, S.A.	Amurrio (Alava)	Comercializadora	100	T.R.
Aplicaciones Tubulares, S.A.	Bilbao (Vizcaya)	Sin actividad	100	T.R.
T.R. América, Inc.	Houston (Texas)	Comercializadora	100	T.R.
Depósitos Tubos Reunidos-Lentz, T.R. Lentz, S.A. (TR-Lentz)	Comunión (Alava)	Industrial	50	T.R.
Clima, S.A. (CLIMA)	Bilbao	Sociedad de cartera	100	T.R.
Profesionales de Calefacción y Saneamiento, S.L. (PROCALSA)	Barcelona	Comercializadora	100	ALMESA
Almesa Internet, S.A.	Güeñes (Vizcaya)	Sociedad de cartera	100	ALMESA
Macrofluidos, S.A.	Oporto (Portugal)	Comercializadora	100	ALMESA

El valor de la participación en dichas sociedades figura contabilizado en Tubos Reunidos, S.A., por importe neto de 17,4 millones de euros y en Almacenes Metalúrgicos, S.A. por importe neto de 6,2 millones de euros.

Se excluye de la consolidación, por ser de interés poco significativo para las cuentas anuales consolidadas, la sociedad dependiente de T.R., Aplicaciones Tubulares Atuca, C.A. (ATUCA), cuyo valor neto en libros asciende a 601.000 euros, 3 empresas asociadas de T.R., cuyo valor neto en libros asciende a 63.000 euros y dos sociedades dependientes de ALMESA cuyo valor neto en libros asciende a 172.000 euros.

La relación de sociedades asociadas consolidadas todas ellas por el método de puesta en equivalencia es la siguiente:

	Domicilio	Actividad	Participación	
			%	Sociedad del Grupo titular
Landais Outsourcing, S.L.	Vizcaya	Servicios informáticos	30	Productos Tubulares
Cash Sallen Business, S.L.	Madrid	I+D	25	Productos Tubulares
Perimetral Sallen Technologies, S.L.	Madrid	I+D	25	Productos Tubulares



## 2. Bases de presentación

### a) Imagen fiel

Las cuentas anuales se han preparado a partir de los registros contables de Tubos Reunidos, S.A. que se mantienen en euros desde el 31 de agosto de 2001, y de las sociedades dependientes, e incluyen los ajustes y reclasificaciones necesarios para la homogeneización temporal y valorativa con la Sociedad dominante. Dichas cuentas anuales se presentan de acuerdo con lo establecido en la legislación mercantil vigente y con las normas establecidas en el Plan General de Contabilidad y en el Real Decreto 1815/1991 por el que se aprueban las normas para la formulación de cuentas anuales consolidadas, con objeto de mostrar la imagen fiel del patrimonio, de la situación financiera y de los resultados de la Sociedad dominante y del Grupo consolidado.

### b) Principios de consolidación

Las cuentas anuales consolidadas se han elaborado mediante la aplicación del método de integración global para las sociedades dependientes y el método de puesta en equivalencia para las sociedades asociadas.

Las cuentas anuales de las sociedades del Grupo utilizadas en el proceso de consolidación son, en todos los casos, las correspondientes al ejercicio anual terminado el 31 de diciembre de 2003.

El valor de la participación de terceros en el patrimonio neto y en los resultados de las sociedades dependientes consolidadas, se recoge en el epígrafe de Socios externos de los balances de situación consolidados adjuntos, y en Beneficio atribuido a socios externos de las cuentas de pérdidas y ganancias consolidadas, respectivamente.

Las reservas restringidas de las sociedades dependientes consolidadas se han considerado también como reservas restringidas en el proceso de consolidación, y señalado como tales en la nota de Fondos propios.

Los resultados de las operaciones de sociedades adquiridas o enajenadas se han incluido desde o hasta la fecha en que la adquisición o enajenación surte efectos, según corresponda.

El exceso del precio pagado para la adquisición de las participaciones en las sociedades dependientes sobre el valor teórico contable proporcional en el momento de su adquisición por parte de la Sociedad dominante, ha sido considerado como fondo de comercio de consolidación.

Algunas de las sociedades dependientes presentan su declaración del Impuesto sobre sociedades en el régimen especial de los grupos de sociedades, y el resto de sociedades individualmente. Los estados financieros consolidados adjuntos no incluyen el efecto fiscal correspondiente a la incorporación de las reservas de las sociedades filiales en la matriz.

### c) Comparación de la información

Las sociedades del Grupo, de acuerdo con lo previsto en la Norma de Valoración nº 16 del Plan General de Contabilidad y Resoluciones del ICAC de 9 de octubre de 1997 y 15 de marzo de 2002, han registrado en el ejercicio 2003 créditos fiscales por compensación de bases imponibles negativas, diferencias temporales y deducciones en la cuota. Los mencionados créditos fiscales figuran registrados en el epígrafe "Inmovilizaciones financieras" por importe de 31,9 millones de euros (Nota 6) y "Deudores" por 1,8 millones de euros (Nota 10). En el caso de las deducciones por inversiones la imputación a resultados se periodifica con un criterio razonable, y en todo caso prudente, en el plazo de 10 años desde la realización de la inversión (Nota 14).

En consecuencia, del conjunto de créditos fiscales, 22 millones de euros se han registrado en el epígrafe "Impuesto sobre sociedades" de la cuenta de pérdidas y ganancias y 11,7 millones de euros figuran en el epígrafe del balance "Ingresos a distribuir en varios ejercicios" al 31 de diciembre de 2003 (Nota 14).

Así mismo en el ejercicio 2003 la Sociedad dominante ha provisionado por importe de 14,2 millones de euros los costes estimados de la puesta en marcha de las medidas contempladas en su Plan de Competitividad, entre ellas la adecuación de plantillas, y pasivos relacionados con el mismo, que se recoge en los epígrafes "Resultados extraordinarios" y "Provisión para riesgos y gastos" (Notas 23 y 15). Igualmente, la sociedad participada Productos Tubulares, S.A. debido a la evolución durante los últimos años de una de

sus actividades productivas, ha provisionado en su totalidad, por importe de 2,4 millones de euros, el inmovilizado adscrito a dicha actividad y, adicionalmente, ha dotado con cargo al epígrafe “Resultados extraordinarios” por importe de 4,5 millones de euros (Nota 23) una “Provisión para riesgos y gastos” derivados de la adaptación de sus otros factores productivos a esta situación (Nota 15).

Por lo tanto, los hechos anteriormente expuestos han de ser considerados a efectos comparativos de las correspondientes cifras entre los ejercicios 2003 y 2002.

#### d) Agrupación de partidas

A efectos de facilitar su comprensión, las cuentas anuales consolidadas se presentan de forma resumida, presentándose los análisis requeridos en las notas correspondientes de la memoria consolidada.

#### e) Cuadro de financiación

De acuerdo con la normativa legal vigente, la Sociedad dominante ha optado por no presentar el cuadro de financiación consolidado.

### 3. Criterios contables

#### a) Fondo de comercio de consolidación

La diferencia positiva existente entre el valor contable de la participación, directa o indirecta, de la Sociedad dominante en el capital de las sociedades dependientes y el valor de la parte proporcional de los fondos propios de éstas atribuible a dicha participación, ajustado, en su caso, por las plusvalías tácitas existentes, se registra en el proceso de consolidación como Fondo de comercio de consolidación.

Se amortiza linealmente en 5 años, considerado este período como el plazo medio de recuperación de las inversiones realizadas.

#### b) Diferencia negativa de consolidación

El epígrafe Diferencia negativa de consolidación que se presenta en los balances de situación consolidados recoge la diferencia existente entre el valor contable de la participación, directa o indirecta, de la Sociedad dominante en el capital de las sociedades dependientes y el valor de la parte proporcional de los fondos propios de éstos atribuible a dicha participación, ajustado, en su caso, por las minusvalías tácitas existentes.

Esta diferencia sólo se lleva a la cuenta de pérdidas y ganancias consolidada cuando:

- Esté basada en la evolución desfavorable de los resultados de la empresa de que se trate, o en la previsión razonable de gastos correspondientes a la misma en la medida en que esa previsión se realice.
- Corresponda a una plusvalía realizada.

#### c) Saldos y transacciones entre sociedades incluidas en el perímetro de consolidación

Todas las cuentas y transacciones significativas entre las sociedades consolidadas han sido eliminadas en el proceso de consolidación.

#### d) Homogeneización de partidas

Con objeto de presentar de una forma homogénea las distintas partidas que componen las cuentas anuales consolidadas adjuntas, se han aplicado, a todas las sociedades incluidas en el perímetro de consolidación, los principios y normas de valoración seguidos por la Sociedad dominante.

#### e) Método de conversión

La conversión de cuentas anuales de sociedades dependientes extranjeras se efectúa con carácter general al tipo de cambio de cierre, excepto cuando la sociedad extranjera radique en un país sometido a altas tasas de inflación, en cuyo caso se utiliza el método monetario-no monetario.

#### f) Inmovilizaciones inmateriales

Las inmovilizaciones inmateriales netas de provisiones, figuran contabilizadas a su precio de adquisición o a su coste de producción más las actualizaciones practicadas de acuerdo con las disposiciones contenidas en las normas legales correspondientes. La amortización se calcula según el método lineal.

Los gastos de investigación y desarrollo activados constituyen proyectos individualizados con motivos fundados de éxito técnico y rentabilidad económico-comercial.

Los bienes utilizados en régimen de arrendamiento financiero se reflejan en el epígrafe correspondiente del inmovilizado inmaterial cuando por su importancia y las condiciones económicas del arrendamiento, se desprende que son capitalizables y se amortizan en función de su vida útil estimada en base a los coeficientes indicados para inmovilizaciones materiales similares. Los gastos financieros relacionados con la operación se llevan a resultados en base al devengo y en función de la duración del contrato.

#### g) Inmovilizaciones materiales

Las inmovilizaciones materiales netas de provisiones, figuran contabilizadas al precio de adquisición o coste de producción más las actualizaciones practicadas de acuerdo con las disposiciones contenidas en las normas legales correspondientes.

La amortización se dota linealmente en función de los años de vida útil de los bienes, según el siguiente detalle:

Años de vida útil estimada	
Construcciones	30 – 50
Instalaciones técnicas y maquinaria	10 – 18
Otras instalaciones, utillaje y mobiliario	10
Otro inmovilizado	6 – 15

Algunas sociedades del Grupo han procedido a reestimar las vidas útiles de ciertos activos, principalmente maquinaria, atendiendo a la depreciación técnica y efectiva, siendo el efecto un menor gasto de amortización en el ejercicio 2003 de 0,7 millones de euros.

Las mejoras en bienes existentes que alargan la vida útil de los activos son capitalizadas. Los gastos financieros y diferencias de cambio directamente relacionados con el inmovilizado material y devengados antes de su puesta en funcionamiento son igualmente capitalizados. Los gastos de mantenimiento y conservación se cargan a resultados en el momento en que se producen. Las bajas y enajenaciones se reflejan contablemente mediante la eliminación del coste del elemento y la amortización acumulada correspondiente.

#### h) Inmovilizaciones financieras

Las inmovilizaciones financieras se reflejan al precio de adquisición o al de mercado si fuera menor. El precio de mercado se determina para cada una de las categorías de inmovilizaciones financieras del siguiente modo:

I) Valores admitidos a cotización oficial: por el menor entre la cotización media del último trimestre del ejercicio y la cotización última del ejercicio.

II) Valores no admitidos a cotización oficial: tomando como base el valor teórico contable resultante de las últimas cuentas anuales disponibles.

#### i) Gastos a distribuir en varios ejercicios

Los gastos financieros por aplazamiento de pago en adquisiciones de inmovilizado, así como los derivados de las operaciones de leasing capitalizables se amortizan durante el período de vigencia de la financiación.

#### j) Existencias

Las existencias se valoran al coste de adquisición/producción o al valor de mercado, el menor de los dos. El coste de producción incluye materiales, mano de obra y gastos de fabricación y se calcula utilizando principalmente el método promedio.

#### k) Transacciones y saldos en moneda extranjera

Las cuentas a cobrar y a pagar en moneda extranjera se reflejan al tipo de cambio de fin del ejercicio. Las transacciones en moneda extranjera se reflejan en la cuenta de pérdidas y ganancias al tipo de cambio aplicable en el momento de su realización. Todas las pérdidas (realizadas o no), así como los beneficios realizados, se llevan a resultados del ejercicio, mientras los beneficios no realizados se llevan a ingresos diferidos y se imputan a resultados cuando se realizan.

#### l) Inversiones financieras temporales

Las inversiones financieras temporales se reflejan al precio de adquisición o al de mercado, si fuera menor. El precio de mercado se establece con los mismos criterios que para las inmovilizaciones financieras.

#### m) Provisión para pensiones y obligaciones similares

El coste de las obligaciones derivadas de sistemas de previsión social y obligaciones similares se reconoce en función de su devengo, según cálculos actuariales.

Las Sociedades del Grupo tienen externalizado el total valor actual de las obligaciones por los compromisos devengados por los complementos del personal pasivo, y la Sociedad dominante, respecto a las obligaciones al 1 de enero de 1990 con el personal en activo a dicha fecha, derivados de la formalización del sistema de previsión a través de Entidad Previsión Social Voluntaria (E.P.S.V.) se ha acogido al plazo de quince años previsto en la Disposición Transitoria Cuarta del Real Decreto 1643/1990, por el que se implanta el Plan General de Contabilidad.

#### n) Provisión para riesgos y gastos

Las provisiones para riesgos y gastos se dotan para hacer frente a la eventualidad de gastos ciertos cuya materialización se realizará en el futuro.

#### o) Impuesto sobre sociedades

El gasto por Impuesto sobre sociedades se calcula sobre el resultado contable modificado por las diferencias permanentes entre el resultado contable y fiscal.

El beneficio fiscal correspondiente a las bases imponibles negativas, las diferencias temporales por impuestos anticipados y las deducciones en la cuota se contabilizan como un menor gasto del Impuesto sobre sociedades, siempre que una estimación razonable de la evolución de la Sociedad indique que podrán ser objeto de aplicación futura.

En el caso de las deducciones por inversiones, la imputación contable como menos gasto se periodifica con un criterio razonable, y en todo caso prudente, en el plazo de 10 años desde la realización de la inversión (Nota 14).

El impuesto diferido surge de la imputación de gastos en periodos diferentes, a efectos de la normativa fiscal vigente y de la relativa a la preparación de las cuentas anuales.

p) Acreedores

Las deudas a largo y corto plazo figuran contabilizadas a su valor de reembolso, reflejándose eventuales intereses implícitos incorporados en el valor nominal o de reembolso bajo el epígrafe Gastos a distribuir en varios ejercicios. Dichos intereses se imputan a resultados siguiendo un criterio financiero.

Se reconocen como deudas a largo plazo aquellas partidas con vencimiento superior a doce meses contados desde el cierre del ejercicio.

q) Ingresos y gastos

Los ingresos y gastos se imputan siguiendo el criterio del devengo, es decir, en función de la corriente real de bienes y servicios que representan y con independencia del momento en que se produce la corriente monetaria o financiera derivada de ellos.

No obstante, siguiendo el principio de prudencia, el Grupo únicamente contabiliza los beneficios realizados a la fecha de cierre del ejercicio, mientras que los riesgos previsibles y las pérdidas eventuales con origen en el ejercicio o en otro anterior, se contabilizan tan pronto son conocidas.

r) Medioambiente:

Los gastos derivados de las actuaciones empresariales encaminadas a la protección y mejora del medioambiente se contabilizan como gasto del ejercicio en que se incurren. Cuando dichos gastos supongan incorporaciones al inmovilizado material, cuyo fin sea la minimización del impacto medioambiental y la protección y mejora del medioambiente, se contabilizan como mayor valor del inmovilizado.



## 4. Inmovilizaciones inmateriales

Los movimientos habidos en el epígrafe Inmovilizaciones inmateriales han sido los siguientes:

Miles de euros				
	Arrendamiento financiero	Aplicaciones informáticas	Gastos de I+D	Total
<b>COSTE</b>				
Saldo inicial	7.391	972	1.985	10.348
Entradas	370	176	96	642
Salidas	(14)	—	—	(14)
Traspasos	(2.156)	—	—	(2.156)
Saldo final	5.591	1.148	2.081	8.820
<b>AMORTIZACIONES</b>				
Saldo inicial	970	732	1.829	3.531
Dotaciones	214	82	54	350
Salidas	—	—	—	—
Traspasos	(494)	—	—	(494)
Saldo final	690	814	1.883	3.387
<b>PROVISIONES</b>				
Saldo inicial	1.001	—	—	1.001
Dotaciones	—	—	25	25
Traspasos	(1.001)	—	—	(1.001)
Saldo final	—	—	25	25
<b>VALOR NETO</b>				
Inicial	5.420	240	156	5.816
Final	4.901	334	173	5.408

El epígrafe Inmovilizaciones inmateriales incluye en la cuenta Arrendamiento financiero, los bienes contratados en régimen de leasing. A continuación se muestra un resumen agrupado por categorías de inmovilizado de las condiciones de los contratos de leasing.

Miles de euros							
	Duración de los contratos	Coste	Actualización	Valor opción de compra	Cuotas satisfechas		Cuotas pendientes al
					2003	Ejercicios anteriores	31.12.2003
Terrenos y construcciones	10 años	4.035	270	430	1.196	4.314	4.043
Maquinaria	6 años	519	—	9	104	166	313
Otro inmovilizado	5 años	1.037	—	16	211	232	837
Total		5.591	270	455	1.511	4.712	5.193

## 5. Inmovilizaciones materiales

Los movimientos habidos en las cuentas incluidas en Inmovilizaciones materiales, han sido los siguientes:

Miles de euros						
	Terrenos y construcciones	Instalaciones técnicas y maquinaria	Otras instalaciones, utillaje y mobiliario	En curso y anticipos	Otro inmovilizado	Total
<b>COSTE</b>						
Saldo inicial	113.887	354.457	9.252	3.039	18.599	499.234
Altas	3.317	17.904	561	1.385	503	23.670
Bajas	(17.180)	(10.297)	(16)	—	(333)	(27.826)
Traspasos	3.064	279	49	(1.238)	143	2.297
Saldo final	103.088	362.343	9.846	3.186	18.912	497.375
<b>AMORTIZACIONES</b>						
Saldo inicial	37.380	245.676	4.553	—	11.502	299.111
Dotaciones	1.746	11.324	319	—	1.717	15.106
Bajas	(4.710)	(9.444)	(13)	—	(168)	(14.335)
Traspasos	465	5	25	—	2	497
Saldo final	34.881	247.561	4.884	—	13.053	300.379
<b>PROVISIONES</b>						
Saldo inicial	11.091	—	—	—	514	11.605
Dotaciones	811	1.576	3	—	—	2.390
Bajas	(9.483)	—	—	—	—	(9.483)
Traspasos	1.656	—	—	—	(514)	1.142
Saldo final	4.075	1.576	3	—	—	5.654
<b>VALOR NETO</b>						
Inicial	65.416	108.781	4.699	3.039	6.583	188.518
Final	64.132	113.206	4.959	3.186	5.859	191.342

Dentro del epígrafe "Otro inmovilizado" se recogen aplicaciones informáticas por un valor neto contable al 31 de diciembre de 2003 de 3,1 millones de euros.

### a) Actualizaciones

Al 31 de diciembre de 1996, algunas sociedades del Grupo consolidado procedieron a actualizar los bienes del inmovilizado material al 31 de diciembre de 1996, de acuerdo con las normas legales correspondientes (Norma Foral 4/1997, de 7 de febrero, Norma Foral 6/1996 de 21 de noviembre y Real Decreto 2.607/1996, de 20 de diciembre). El efecto de esta actualización sobre la dotación a la amortización del ejercicio 2003 ha ascendido a 0,9 millones de euros, aproximadamente.

### b) Bienes totalmente amortizados

Al 31 de diciembre de 2003 existe inmovilizado material con un coste bruto de 153,6 millones de euros que está totalmente amortizado y que todavía está en uso.

### c) Inmovilizado material afecto a garantías

Diferentes elementos del inmovilizado material se encuentran afectos a la garantía de operaciones de préstamo y al aplazamiento de pagos institucionales por un importe efectivo de 0,6 millones de euros, aproximadamente.

#### d) Seguros

El Grupo consolidado tiene contratadas varias pólizas de seguro para cubrir los riesgos a que están sujetos los elementos del inmovilizado material. La cobertura de estas pólizas se considera suficiente.

#### e) Compromisos

Al 31 de diciembre de 2003, el Grupo consolidado tiene firmados compromisos por la compra de inmovilizado por importe de 1,5 millones de euros aproximadamente.

## 6. Inmovilizaciones financieras

Los movimientos habidos en las cuentas incluidas en Inmovilizaciones financieras han sido los siguientes:

Miles de euros				
	Saldo inicial	Entradas	Bajas	Saldo final
Participaciones en empresas del Grupo	1.730	—	—	1.730
Participaciones puestas en equivalencia	301	10	—	311
Participaciones en empresas asociadas	150	—	—	150
Otras participaciones	4.198	—	(150)	4.048
Otros créditos	75	—	—	75
Inversiones financieras	11.439	—	(880)	10.559
Administraciones públicas	—	31.919	—	31.919
Depósitos y fianzas	136	—	(6)	130
	18.029	31.929	(1.036)	48.922
Menos provisiones	(4.775)	—	—	(4.775)
Total	13.254	31.929	(1.036)	44.147

En el epígrafe “Inversiones financieras” se recogen Activos Financieros, principalmente renta fija con garantía del Estado, que se mantienen con vocación a largo plazo y cuya rentabilidad se registra en el epígrafe “Otros ingresos financieros” de la cuenta de Pérdidas y Ganancias adjunta (Nota 22).

## 7. Fondo de Comercio de Consolidación

Los movimientos habidos en el epígrafe Fondo de comercio de consolidación, por sociedades consolidadas por integración global y puesta en equivalencia, han sido los siguientes:

Miles de euros	
Saldo inicial	1.477
Amortizaciones	(589)
Saldo final	888

El Fondo de Comercio se generó en la compra de participaciones minoritarias (por Productos Tubulares) en las sociedades asociadas detalladas en la nota 1.

## 8. Gastos a distribuir en varios ejercicios

	Miles de euros	
	2003	2002
Gastos financieros por operaciones de arrendamiento financiero	838	771
Gastos financieros por compra de inmovilizado material	1.107	1.107
Total	1.945	1.878

## 9. Existencias

	Miles de euros	
	2003	2002
Comerciales	26.731	27.289
Materias primas	12.468	17.468
Otros aprovisionamientos	9.987	10.172
Productos en curso y semiterminados	13.755	14.710
Productos terminados	20.778	21.525
Anticipos a proveedores	2.219	1.057
	85.938	92.221
Menos provisiones	(3.721)	(4.167)
Total	82.217	88.054

Al 31 de diciembre de 2003 existían anticipos a proveedores de materia prima por aproximadamente 1,3 millones de euros, que se recogen bajo el epígrafe "Acreedores comerciales".

## 10. Deudores

	Miles de euros	
	2003	2002
Clientes por ventas y prestación de servicios	99.398	105.615
Empresas del Grupo	772	1.053
Deudores diversos	1.109	2.100
Personal	211	379
Administraciones públicas (principalmente IVA)	4.527	2.877
	106.017	112.024
Menos provisiones	(3.359)	(2.299)
Total	102.658	109.725

## 11. Fondos propios

Los movimientos habidos en las cuentas incluidas en Fondos propios han sido los siguientes:

Miles de euros							
	Capital suscrito	Prima de emisión	Otras reservas de la sociedad dominante	Reservas en sociedades consolidadas por integración global	Reservas en sociedades puestas en equivalencia	Pérdidas y ganancias	Dividendo a cuenta
Saldo inicial	17.078	387	52.791	71.653	—	13.442	(833)
Distribución de resultados:							
a reservas	—	—	2.998	7.122	4	(10.124)	—
a dividendos	—	—	—	—	—	(3.318)	833
Ampliación de capital	3.415	—	(3.415)	—	—	—	—
Otros movimientos	—	—	(1.066)	—	—	—	—
Dividendo a cuenta	—	—	—	—	—	—	(833)
Resultado del ejercicio	—	—	—	—	—	4.019	—
Saldo final	20.493	387	51.308	78.775	4	4.019	(833)

### a) Capital suscrito

La Junta General Ordinaria celebrada el 25 de junio de 2003 decidió ampliar el capital social de la Sociedad dominante de 17.077.500 euros hasta la cifra de 20.493.000 euros, mediante la elevación del valor nominal de todas las acciones existentes, 5.692.500, que pasan de 3 euros de valor nominal cada una, a 3,60 euros, realizando la ampliación de forma íntegramente liberada con cargo a Reserva voluntaria de la Sociedad dominante, siendo el balance de 31 de diciembre de 2002 el que sirve de base para tal ampliación.

En esta misma Junta, se acuerda posteriormente desdoblar las 5.692.500 acciones de 3,60 euros en la proporción de tres de 1,20 euros por cada acción anterior.

Tras dichos acuerdos, al 31 de diciembre de 2003, el capital social de la Sociedad dominante está formado por 17.077.500 acciones de 1,20 euros de valor nominal cada una, totalmente desembolsadas.

Al 31 de diciembre de 2003 la única Sociedad que participaba en el capital social de Tubos Reunidos, S.A. en un porcentaje igual o superior al 10% era la siguiente:

	Número de acciones	Porcentaje de participación
Grupo BBVA	4.142.346	24,25%

De acuerdo con la Disposición Adicional 2ª de la Ley 2/1995, de 23 de marzo, de Sociedades de Responsabilidad Limitada, que modifica el Texto Refundido de la Ley de Sociedades Anónimas, las sociedades del Grupo que son sociedades unipersonales se han inscrito como tales en el Registro Mercantil.

La totalidad de las acciones de la Sociedad están admitidas a cotización oficial en Bolsa, en el Sistema de Interconexión Bursátil (SIBE), modalidad Fixing.

### b) Prima de emisión de acciones

Esta reserva es de libre distribución.



### c) Otras reservas de la Sociedad dominante

Al 31 de diciembre de 2003 la composición del epígrafe Otras reservas de la Sociedad dominante es la siguiente:

Miles de euros	
Reserva legal	2.770
Reserva voluntaria	48.538
<b>Total</b>	<b>51.308</b>

#### Reserva legal

La reserva legal ha sido dotada de conformidad con el artículo 214 de la ley de Sociedades Anónimas, que establece que, en todo caso, una cifra igual al 10% del beneficio del ejercicio se destinará a ésta hasta que alcance, al menos, el 20% del capital social.

No puede ser distribuida y si es usada para compensar pérdidas, en el caso de que no existan otras reservas disponibles suficientes para tal fin, debe ser repuesta con beneficios futuros.

#### Reserva voluntaria

La reserva voluntaria es de libre disposición.

### d) Reservas en sociedades consolidadas por integración global

El desglose al 31 de diciembre de 2003 del epígrafe Reservas en sociedades consolidadas por integración global es el siguiente:

Miles de euros	
Sociedades con participación directa	72.119
Sociedades con participación indirecta	191
	72.310
Ajustes de consolidación	6.465
<b>Total</b>	<b>78.775</b>

Del total de Reservas en sociedades consolidadas por integración global, un importe de 4,8 millones de euros corresponde a la reserva legal que no es de libre disposición y un importe de 0,7 millones de euros a reservas de revalorización.

### e) Reservas en sociedades puestas en equivalencia

Corresponde a las filiales de Productos Tubulares, S.A. que se detallan en la nota 1.

#### f) Resultado atribuible a la Sociedad dominante

La aportación de la Sociedad dominante y sociedades participadas incluidas en el perímetro de consolidación a los resultados consolidados, con indicación de la parte que corresponde a socios externos es la siguiente:

Miles de euros		
	Resultado consolidado	Resultado atribuido a socios externos
Tubos Reunidos, S.A.	3.696	—
Productos Tubulares, S.A.	6.185	—
Otras sociedades consolidadas	720	367
	10.601	367
Ajustes de consolidación	(6.582)	—
Total	4.019	367

#### g) Distribución del resultado de la Sociedad dominante

La propuesta de distribución del resultado de la Sociedad dominante a presentar a la Junta General de Accionistas es la siguiente:

Miles de euros	
Reserva legal	370
Dividendos	3.326
Total	3.696

## 12. Socios externos

Los movimientos habidos en esta cuenta durante 2003, y su composición desglosada para cada sociedad dependiente, han sido los siguientes:

Miles de euros			
	INAUXA	T.R. LENTZ	Total
Saldo inicial	2.980	2.153	5.133
Resultado 2003	41	326	367
Saldo final	3.021	2.479	5.500

El detalle de las participaciones del Grupo en estas sociedades se encuentra en la nota número 1.

## 13. Diferencia negativa de consolidación

Los movimientos habidos en el epígrafe Diferencias negativas de consolidación durante el ejercicio 2003 han sido los siguientes:

Miles de euros	
Saldo inicial	3.606
Imputación a resultados	(3.606)
Saldo final	—

Corresponde principalmente a la Sociedad dependiente Productos Tubulares, S.A., y resulta de parte de la diferencia entre el valor contable de la participación de Tubos Reunidos, S.A. en el capital de la primera, y el valor de los fondos propios de esta última atribuible en la fecha de primera consolidación, que con un criterio de prudencia valorativa se decidió afectar a resultados futuros de la Sociedad dependiente o a la previsión razonable de gastos a incurrir por la misma.

La imputación a resultados del ejercicio 2003 por 3,6 millones de euros, se corresponde a la reversión de la provisión de los gastos previstos a incurrir en dicho ejercicio y con esta reversión se ha finalizado el traspaso a resultados.

## 14. Ingresos a distribuir en varios ejercicios

El detalle del saldo de este epígrafe al 31 de Diciembre de 2003 es el siguiente:

Miles de euros	
Créditos fiscales por deducciones por inversiones	11.743
Otras ingresos a distribuir en varios ejercicios	1.131
<b>Total</b>	<b>12.874</b>

## 15. Provisiones para riesgos y gastos

Los movimientos habidos en este epígrafe en el ejercicio 2003 han sido los siguientes:

	Miles de euros			
	Saldo inicial	Dotaciones	Aplicaciones	Saldo final
Provisiones para pensiones y otras obligaciones	820	344	(482)	682
Otras provisiones	1.654	18.864	(492)	20.026
<b>Total</b>	<b>2.474</b>	<b>19.208</b>	<b>(974)</b>	<b>20.708</b>

El saldo de provisiones para pensiones y otras obligaciones recoge varios compromisos con el personal, habiéndose externalizado en el ejercicio 2002 los compromisos en materia de pensiones.

## 16. Deudas con entidades de crédito a largo plazo

Los vencimientos de las deudas con entidades de crédito a largo plazo (préstamos) son los siguientes:

Miles de euros	
2004	12.826
2005	16.457
2006	31.657
2007	14.768
2008 y siguientes	9.414
	85.122
Menos: parte a corto plazo	(12.826)
<b>Total</b>	<b>72.296</b>

El tipo de interés medio anual de estos préstamos ha sido del 3% aproximadamente.

## 17. Otros acreedores a largo plazo

El epígrafe de Otros acreedores a largo plazo por conceptos y años de vencimiento se desglosa del siguiente modo:

Miles de euros				
Vencimiento	Proveedores de inmovilizado	Acreedores por leasing	Otras deudas	Total
2005	5.010	852	723	6.585
2006	1.870	777	622	3.269
2007	1.357	665	716	2.738
2008 y siguientes	879	1.927	2.539	5.345
Total	9.116	4.221	4.600	17.937

## 18. Deudas con entidades de crédito a corto plazo

El Grupo consolidado tiene las siguientes deudas con entidades de crédito a corto plazo al cierre del ejercicio:

Miles de euros	
Parte a corto de préstamos a largo	12.826
Financiación a la importación	6.984
Dispuesto en cuentas de crédito	33.006
Efectos descontados pendientes de vencimiento	27.934
Anticipos a la exportación	3.648
Deuda por intereses y otros	272
Total	84.670

El tipo de interés medio anual de estas deudas con entidades de crédito a corto plazo, ha oscilado entre el 2,70 % y 3,5 % aproximadamente.

## 19. Otras deudas no comerciales

Miles de euros		
	2003	2002
Proveedores de inmovilizado	13.550	18.067
Acreedores por arrendamiento financiero	885	1.441
Administraciones públicas	3.908	5.116
Remuneraciones pendientes de pago	4.103	4.729
Otras deudas	3.832	1.857
Total	26.278	31.210

## 20. Situación fiscal

Algunas de las sociedades dependientes presentan su declaración del Impuesto sobre sociedades en el régimen especial de los grupos de sociedades, y el resto de sociedades individualmente.

Debido a que determinadas operaciones tienen diferente consideración a efectos de la tributación por el Impuesto sobre sociedades y de la elaboración de estas cuentas anuales consolidadas, la base imponible del ejercicio difiere del resultado contable consolidado.

El gasto del Impuesto sobre sociedades resulta, en su caso, de aplicar la tasa corriente del impuesto a los beneficios consolidados e individuales, según corresponda. Asimismo el beneficio fiscal correspondiente a las bases imponibles negativas, las diferencias temporales por impuestos anticipados y las deducciones en la cuota se contabilizan como un menor gasto de impuesto sobre sociedades. (Nota 2 c).

Los ejercicios abiertos a inspección en relación con los impuestos que les son de aplicación varían para las distintas sociedades del Grupo consolidado, si bien generalmente abarcan los tres o cuatro últimos ejercicios.

## 21. Ingresos y gastos

### a) Transacciones efectuadas en moneda extranjera (excluido zona Euro)

Del importe total facturado a clientes 66 millones de euros se han realizado en moneda extranjera.

Así mismo se han efectuado operaciones con proveedores en moneda extranjera por importe de 5 millones de euros.

### b) Distribución del importe neto de la cifra de negocios

El importe neto de la cifra de negocios se distribuye geográficamente en:

	Porcentaje	
	2003	2002
Mercado nacional	56	52
Mercado de exportación	44	48
Total	100	100

Igualmente, el importe neto de la cifra de negocios se distribuye por actividades como sigue:

	Porcentaje	
	2003	2002
Tubería sin soldadura	60	60
Distribución	27	26
Automoción	7	7
Otros	6	7
Total	100	100

### c) Consumos y otros gastos externos

	Miles de euros	
	2003	2002
Compras	168.472	167.680
Variación de existencias	6.772	(2.870)
Otros gastos externos	9.387	8.848
	184.631	173.658
Gastos extraordinarios derivados del incendio	—	(386)
Total	184.631	173.272



## d) Gastos de personal

Miles de euros

	2003	2002
Sueldos, salarios y asimilados	68.012	65.746
Cargas sociales	16.952	16.962
Pensiones	1.485	3.875
	86.449	86.583
Gastos extraordinarios motivados por traslado	–	(941)
Gastos extraordinarios derivados del incendio	–	(1.310)
<b>Total</b>	<b>86.449</b>	<b>84.332</b>

## 22. Resultados financieros

Los resultados financieros comprenden lo siguiente:

Miles de euros

	2003	2002
Resultados positivos:		
Ingresos de participaciones en capital	145	70
Otros ingresos financieros	928	792
Diferencias positivas de cambio	3.335	4.325
	4.408	5.187
Menos resultados negativos:		
Gastos financieros y gastos asimilados	5.690	6.543
Variación de las provisiones de inversiones financieras temporales	(1.329)	2.975
Diferencias negativas de cambio	5.505	4.517
	9.866	14.035
<b>Resultado financiero neto</b>	<b>(5.458)</b>	<b>(8.848)</b>

## 23. Resultados extraordinarios

Los resultados extraordinarios comprenden lo siguiente:

Miles de euros

	2003	2002
Resultados positivos:		
Beneficios procedentes del inmovilizado	3.848	2.094
Ingresos extraordinarios derivados del incendio	–	1.400
Otros ingresos extraordinarios	1.152	261
	5.000	3.755
Menos resultados negativos		
Gastos Plan de competitividad	14.229	–
Variación de las provisiones de cartera de control	–	3.403
Pérdidas procedentes del inmovilizado	102	129
Gastos extraordinarios derivados del incendio	–	1.696
Gastos extraordinarios motivados por el traslado	612	941
Variación de la provisión de inmovilizado	2.415	–
Otros gastos extraordinarios	6.951	12
	24.309	6.181
<b>Resultado extraordinario neto</b>	<b>(19.309)</b>	<b>(2.426)</b>

El importe de 3,4 millones de euros del ejercicio 2002 corresponde a una provisión de la cartera de control en una sociedad del campo de las nuevas tecnologías.

En el mes de julio de 2002 se produjo un incendio en las instalaciones de la Sociedad que ocasionó costes extraordinarios, principalmente en gastos de personal y aprovisionamientos y motivó indemnizaciones por parte de la compañía de seguros.

## 24. Otra información

### a) Número promedio de personal del Grupo por categoría

	Número
Obreros	1.262
Empleados	682
Total	1.944

### b) Retribuciones de los administradores de la Sociedad dominante

Las percepciones devengadas en el curso del ejercicio por los miembros del Consejo de Administración de Tubos Reunidos, S.A. por su condición de Consejeros de la sociedad y de otras sociedades del Grupo, de cualquier clase y cualquiera que sea su causa, incluidos los sueldos y salarios de los Consejeros que adicionalmente desarrollan funciones como directivos ejecutivos en el Grupo, ha ascendido en su conjunto y en total a 1.485.053 euros.

### c) Participaciones, cargos, funciones y actividades de los administradores en sociedades con actividades similares.

De acuerdo con lo previsto en el artículo 127 ter. de la Ley de Sociedades Anónimas, introducido por la Ley 26/2003, de 17 de julio, los administradores informan que no tienen participaciones en el capital de sociedades con el mismo, análogo o complementario género de actividad al que constituye el objeto social de la Sociedad dominante, y que de tenerlas son totalmente irrelevantes, y que tampoco tienen cargos ni ejercen funciones en las mismas.

Así mismo informan que no realizan por cuenta propia o ajena, el mismo, análogo o complementario género de actividad del que constituye el objeto social de la Sociedad dominante.

Lo indicado anteriormente se entiende sin perjuicio de los cargos, funciones y actividades que desarrollan en el ámbito de las sociedades del Grupo Tubos Reunidos.

### d) Honorarios de auditoría

Los honorarios de auditoría de todas las firmas de auditoría que auditan el Grupo han ascendido a 146.330 euros. No ha habido facturaciones adicionales por empresas relacionadas con las firmas de auditoría.

## 25. Cuestiones medioambientales

El Grupo cuenta en su inmovilizado material, con instalaciones destinadas a los trabajos de protección y mejora del medio ambiente, realizando así mismo trabajos con personal propio y con apoyo de empresas externas especializadas, enmarcando todo ello dentro del plan estratégico medioambiental en el que se encuentra inmersa para minimizar los riesgos medioambientales asociados a su actividad, así como para mejorar su gestión medioambiental. Los importes, tanto de las inversiones realizadas, como de los gastos devengados durante el ejercicio 2003 para la protección y mejora del medio ambiente han ascendido a 3.238.063 euros y 1.240.706 euros, respectivamente, y se encuentran registrados en los epígrafes correspondientes del "Inmovilizado material" del activo del balance de situación al 31 de diciembre de 2003 adjunto y en "Otros gastos de explotación" de la cuenta de pérdidas y ganancias adjunta.

# 8

## 8.3. DOCUMENTACIÓN LEGAL

### INFORME DE GESTIÓN DEL EJERCICIO 2003

El gradual debilitamiento de la actividad económica del año anterior se ha mantenido en los primeros meses de 2003. Los factores geopolíticos, especialmente el conflicto de Irak, han pesado de forma importante, ya que la acusada incertidumbre ha afectado a la confianza y a las decisiones de los agentes económicos en los mercados de bienes intermedios e inversión.

Aunque en el segundo semestre de 2003 el panorama internacional ha mejorado, aún persisten incertidumbres como las derivadas de la conflictividad en Oriente Medio o del riesgo que suponen los crecientes desequilibrios exterior y fiscal en Estados Unidos y las abruptas correcciones en los tipos de cambio que pueden llevar aparejados.

Dicha situación de debilitamiento e incertidumbre ha afectado de manera importante al sector de tubos de acero sin soldadura, negocio principal del Grupo, tanto en su nivel de demanda como de precios, a lo que se ha unido la fuerte depreciación del dólar con respecto al euro y una progresiva evolución al alza del coste de las materias primas, fundamentalmente la chatarra, en la que ha incidido el aumento de actividad en el segundo semestre, y en especial el incremento de producción siderúrgica en China, sexto país en el mundo en P.I.B. Así mismo la aparición de nuevos competidores de países con costes más bajos, entre los que destacan los laborales, ha incidido en el nivel de precios en un momento en el que de por sí ya eran bajos por la debilidad de la demanda. A pesar de todas las dificultades indicadas, el conjunto del negocio de tubos de acero sin soldadura ha sido el que más beneficios ha aportado al resultado del grupo en 2003.

El resto de actividades desarrolladas por el Grupo (distribución, automoción y otros negocios industriales) han tenido un buen comportamiento en 2003, mejorando los parámetros y cifras del ejercicio precedente, y aportando resultados también positivos al Grupo.

En el entorno de complejidad indicado anteriormente, el Grupo Tubos Reunidos ha obtenido un resultado positivo de explotación de 4,1 millones de euros y una autofinanciación de 20,5 millones de euros. El beneficio final del Grupo ha ascendido a 4,0 millones de euros después de extraordinarios e impuesto sobre sociedades, epígrafes que se detallan en la memoria consolidada.

El aspecto más positivo en 2003 ha sido el buen funcionamiento de las instalaciones industriales y demás aspectos de dependencia interna de todo el Grupo en general, con unos índices de productividad, utilización y consumos muy satisfactorios. En 2003 se ha asentado en Amurrio (Alava) la actividad de tubo estirado en frío que se trasladó a finales del año anterior de Galindo (Vizcaya). Todo ello es fruto del gran esfuerzo de inversión e innovación llevado a cabo en los últimos años en el marco del Plan Estratégico del Grupo TR-2004, y que en 2003, con un volumen menor al estar las inversiones más importantes ya realizadas, se ha concretado en 23,7 millones de euros.

En el área de Medio Ambiente hay que destacar que en 2003 la sociedad dominante, de acuerdo con lo previsto en el Sistema de Gestión Medioambiental iniciado en 1999, ha obtenido la Certificación ISO-14001, objetivo hacia el que evolucionan a ritmo adecuado otras sociedades del Grupo. Además, las empresas del sector del acero del País Vasco, entre ellas varias del Grupo Tubos Reunidos, han suscrito un Acuerdo Ambiental Voluntario con el Gobierno Vasco, reflejo de la permanente y prioritaria atención a los aspectos medioambientales.

Respecto a las actividades de I+D, en el ejercicio 2003 se han desarrollado diversos proyectos, entre los que hay que destacar: la mejora de la calidad superficial de los tubos fabricados con aceros peritéticos y microaleados, el desarrollo tecnológico de cajas de laminación regulables, la mejora de la conformación interior en tubos laminados en caliente de alto espesor, una nueva fase de la línea de acabado para nuevos productos, investigación en la calidad P92 y el desarrollo de herramental para aumentar la longitud de los tubos gruesos y ampliar espesores. Dichos proyectos se han presentado a programas establecidos por diferentes organismos públicos como el Gobierno Vasco y Ministerio de Ciencia y Tecnología.

El 1 de enero de 2003 la Sociedad tenía en autocartera indirecta, a través de la sociedad participada Clima, S.A., 8.903 acciones antiguas (antes del "split" de julio de 3 x 1) que representaban el 0,156% de la capital social. Durante el ejercicio 2003, en términos de acciones nuevas, se han producido las siguientes variaciones: adquisiciones de 9.477 acciones y ventas de 36.186 acciones, no quedando acción alguna en autocartera al 31 de diciembre de 2003. Todas las operaciones realizadas han tenido como finalidad facilitar a los inversores liquidez y profundidad del valor en los mercados financieros.

El año 2004 se inicia con una mejor perspectiva general de las economías, pero a corto plazo con un precio de la materia prima chatarra desorbitado, incluso muy superior al que ya era muy alto a finales de 2003; y un cambio del euro/dólar, sin intervención del Banco Central Europeo, muy poco favorable para una parte significativa de las exportaciones. La mejora de estos factores en 2004 serán determinantes para las perspectivas y evolución de la actividad principal de fabricación de tubos de acero sin soldadura.

Amurrio (Alava), a 29 de marzo de 2004

# 9

## **PROPUESTA DE APLICACIÓN DE RESULTADOS QUE SE SOMETE A LA JUNTA GENERAL ORDINARIA DE ACCIONISTAS DE TUBOS REUNIDOS S.A.**

(Euros)

A Reserva Legal	369.713,85
A Dividendos	3.326.355,45

---

<b>Total</b>	<b>3.696.069,30</b>
--------------	---------------------

10

## 10.1. INFORMACIÓN HISTÓRICA

### GRUPO TUBOS REUNIDOS

Balances consolidados (después de la distribución de resultados).

En miles de euros

ACTIVO	2003	2002	2001	2000
<b>Inmovilizado</b>	<b>241.249</b>	<b>208.020</b>	<b>186.042</b>	<b>172.482</b>
Gastos de establecimiento	352	427	435	196
Inmovilizado inmaterial	5.408	5.816	4.622	3.407
Inmovilizado material	191.342	188.518	166.451	158.251
Inmovilizado financiero	44.147	13.259	14.534	10.628
<b>Fondo de Comercio de Consolidación</b>	<b>888</b>	<b>1.477</b>	<b>633</b>	<b>950</b>
<b>Gastos a distribuir en varios ejercicios</b>	<b>1.945</b>	<b>1.878</b>	<b>1.643</b>	<b>1.874</b>
<b>Activo circulante</b>	<b>205.327</b>	<b>215.951</b>	<b>207.722</b>	<b>206.299</b>
Existencias	82.217	88.054	83.507	80.776
Deudores	102.658	109.725	113.753	111.875
Tesorería	20.199	18.089	10.462	13.648
Ajustes periodificación	253	83	—	—
<b>Total Activo</b>	<b>449.409</b>	<b>427.326</b>	<b>396.040</b>	<b>381.605</b>

En miles de euros

PASIVO	2003	2002	2001	2000
<b>Fondos Propios</b>	<b>151.660</b>	<b>152.033</b>	<b>143.829</b>	<b>129.248</b>
Capital suscrito	20.493	17.078	17.078	17.078
Reservas	131.167	134.955	126.751	112.170
<b>Socios externos</b>	<b>5.500</b>	<b>5.133</b>	<b>4.834</b>	<b>4.925</b>
<b>Diferencia negativa de consolidación</b>	<b>—</b>	<b>3.606</b>	<b>7.259</b>	<b>10.865</b>
<b>Ingresos a distribuir en varios ejercicios</b>	<b>12.874</b>	<b>236</b>	<b>455</b>	<b>379</b>
<b>Provisión para riesgos y gastos</b>	<b>20.708</b>	<b>2.474</b>	<b>4.305</b>	<b>4.080</b>
<b>Acreedores a largo plazo</b>	<b>90.233</b>	<b>90.722</b>	<b>68.182</b>	<b>60.654</b>
Deudas con entidades de crédito	72.296	70.103	51.392	43.589
Otros acreedores a largo plazo	17.937	20.619	16.790	17.065
<b>Acreedores a corto plazo</b>	<b>168.434</b>	<b>173.122</b>	<b>167.176</b>	<b>171.454</b>
Deudas con entidades de crédito	84.670	81.706	82.795	84.600
Otros acreedores a corto plazo	83.764	91.416	84.381	86.854
<b>Total Pasivo</b>	<b>449.409</b>	<b>427.326</b>	<b>396.040</b>	<b>381.605</b>

## GRUPO TUBOS REUNIDOS

## Cuentas de Pérdidas y Ganancias

En miles de euros (DEBE) HABER				
	2003	2002	2001	2000
<b>Ingresos de explotación</b>	<b>352.491</b>	<b>358.296</b>	<b>357.876</b>	<b>329.009</b>
Importe neto cifra de negocios	350.484	350.806	351.797	319.850
Aumento existencias	(1.076) 100%	5.073 100%	4.468 100%	6.303 100%
Otros ingresos de explotación	3.083	2.417	1.611	2.856
<b>Gastos de explotación</b>	<b>(348.437)</b>	<b>(336.557)</b>	<b>(337.659)</b>	<b>(313.345)</b>
Aprovisionamientos	(184.631) (98,8)%	(173.272) (93,9)%	(177.283) (94,4)%	(167.857) (95,2)%
Gastos de personal	(86.449)	(84.332)	(82.721)	(73.962)
Amortizaciones	(16.169)	(15.951)	(15.760)	(14.732)
Variación provisiones de tráfico	(735)	(253)	(1.489)	(648)
Otros gastos de explotación	(60.453)	(62.749)	(60.406)	(56.146)
<b>Gastos financieros</b>	<b>(5.458)</b>	<b>(8.848)</b>	<b>(6.585)</b>	<b>(4.258)</b>
Intereses de préstamo	(4.353) (1,5)%	(4.512) (2,5)%	(5.069) (1,8)%	(4.169) (1,3)%
Negociación de ventas	(1.337)	(2.031)	(2.703)	(2.294)
Diferencias de cambio y otros	232	(2.305)	1.187	2.205
<b>Resultado operaciones consolidación</b>	<b>3.027</b>	<b>3.278</b>	<b>3.289</b>	<b>3.289</b>
Amortización Fondo Comercio	(589) 0,9%	(379) 0,9%	(317) 0,9%	(317) 1,0%
Reversión diferencias negativas de consolidación	3.606	3.653	3.606	3.606
Participación en beneficios sociedades puesta en equivalencia	10	4	—	—
<b>Resultado ordinario</b>	<b>1.623</b> 0,5%	<b>16.169</b> 4,5%	<b>16.921</b> 4,7%	<b>14.695</b> 4,5%
<b>Resultados extraordinarios</b>	<b>(19.309)</b> (5,5)%	<b>(2.426)</b> (0,7)%	<b>1.142</b> 0,3%	<b>2.896</b> 0,9%
<b>Resultados antes de impuestos</b>	<b>(17.686)</b> (5,0)%	<b>13.743</b> 3,8%	<b>18.063</b> 5,0%	<b>17.591</b> 5,4%
<b>Impuesto sobre sociedades</b>	<b>22.072</b>	<b>(2)</b>	<b>(71)</b>	<b>(262)</b>
<b>Resultado neto total</b>	<b>4.386</b> 1,2%	<b>13.741</b> 3,8%	<b>17.992</b> 5,0%	<b>17.329</b> 5,3%
<b>Resultados socios externos</b>	<b>(367)</b>	<b>(299)</b>	<b>83</b>	<b>(480)</b>
<b>Resultado neto final</b>	<b>4.019</b> 1,1%	<b>13.442</b> 3,8%	<b>18.075</b> 5,1%	<b>16.849</b> 5,1%





10

## 10.2. INFORMACIÓN HISTÓRICA

TUBOS REUNIDOS, S.A.

Balances (después de la distribución de resultados).


En miles de euros

ACTIVO	2003	2002	2001	2000
<b>Inmovilizado</b>	<b>161.137</b>	<b>135.055</b>	<b>116.524</b>	<b>107.971</b>
Gastos de establecimiento	57	34	34	11
Inmovilizado material	108.248	105.190	88.257	82.420
Inmovilizado financiero	52.832	29.831	28.233	25.540
<b>Gastos a distribuir en varios ejercicios</b>	<b>1.107</b>	<b>1.107</b>	<b>890</b>	<b>693</b>
<b>Activo circulante</b>	<b>84.282</b>	<b>83.657</b>	<b>82.104</b>	<b>83.172</b>
Existencias	30.104	34.715	31.699	31.653
Deudores	46.205	44.341	44.396	46.299
Tesorería	7.973	4.601	6.009	5.220
<b>Total Activo</b>	<b>246.526</b>	<b>219.819</b>	<b>199.518</b>	<b>191.836</b>

En miles de euros				
PASIVO	2003	2002	2001	2000
<b>Fondos propios</b>	<b>72.558</b>	<b>73.254</b>	<b>71.248</b>	<b>65.487</b>
Capital suscrito	20.493	17.078	17.078	17.078
Reservas	52.065	56.176	54.170	48.409
<b>Ingresos a distribuir en varios ejercicios</b>	<b>10.053</b>	<b>267</b>	<b>487</b>	<b>379</b>
<b>Provisiones para riesgos y gastos</b>	<b>14.547</b>	<b>234</b>	<b>3.561</b>	<b>2.007</b>
<b>Acreedores a largo plazo</b>	<b>71.926</b>	<b>69.949</b>	<b>53.129</b>	<b>48.477</b>
Deudas con entidades de crédito	59.788	55.150	41.287	35.147
Otros acreedores a largo plazo	12.138	14.799	11.842	13.330
<b>Acreedores a corto plazo</b>	<b>77.442</b>	<b>76.115</b>	<b>71.093</b>	<b>75.486</b>
Deudas con entidades de crédito	28.800	27.471	28.054	29.778
Otros acreedores a corto plazo	48.642	48.644	43.039	45.708
<b>Total Pasivo</b>	<b>246.526</b>	<b>219.819</b>	<b>199.518</b>	<b>191.836</b>

TUBOS REUNIDOS, S.A.  
Cuentas de Pérdidas y Ganancias

En miles de euros (DEBE) HABER				
	2003	2002	2001	2000
<b>Ingresos de explotación</b>	<b>154.891</b>	<b>150.715</b>	<b>163.021</b>	<b>140.682</b>
Importe neto cifra de negocios	153.936	147.839	162.231	136.467
Aumento existencias	203 100%	1.249 100%	227 100%	2.053 100%
Otros ingresos de explotación	752	1.627	563	2.162
<b>Gastos de explotación</b>	<b>(157.571)</b>	<b>(140.045)</b>	<b>(150.603)</b>	<b>(132.606)</b>
Aprovisionamientos	(74.031)	(60.878)	(64.701)	(55.099)
Gastos de personal	(45.536) (101,7)%	(43.529) (92,9)%	(46.729) (92,4)%	(41.171) (94,3)%
Amortizaciones	(8.680)	(8.670)	(8.715)	(8.114)
Variación provisiones de tráfico	206	1.445	(707)	(148)
Otros gastos de explotación	(29.530)	(28.413)	(29.751)	(28.074)
<b>Gastos financieros</b>	<b>3.771</b>	<b>(4.268)</b>	<b>(3.204)</b>	<b>(1.983)</b>
Intereses de préstamo	(2.851)	(3.080)	(3.287)	(2.596)
Negociación de ventas	(283) 2,4%	(663) (2,8)%	(1.061) (2,0)%	(826) (1,4)%
Diferencias de cambio y otros	6.905	(525)	1.144	1.439
<b>Resultado ordinario</b>	<b>1.091</b>	<b>6.402</b>	<b>9.214</b>	<b>6.093</b>
	0,7%	4,3%	5,6%	4,3%
<b>Resultados extraordinarios</b>	<b>(11.624)</b>	<b>(86)</b>	<b>46</b>	<b>82</b>
	(7,5)%	(0,1)%	-	0,1%
<b>Resultados antes de impuestos</b>	<b>(10.533)</b>	<b>6.316</b>	<b>9.260</b>	<b>6.175</b>
	(6,8)%	4,2%	5,7%	4,4%
<b>Impuesto sobre sociedades</b>	<b>14.229</b>	<b>-</b>	<b>-</b>	<b>-</b>
<b>Resultado neto total</b>	<b>3.696</b>	<b>6.316</b>	<b>9.260</b>	<b>6.175</b>
	2,4%	4,2%	5,7%	4,4%



# 11

## CONSEJO DE ADMINISTRACIÓN

### Presidente:

D. Pedro Abásolo Albóniga

### Consejero Delegado:

D. F. Javier Déniz Hernández

### Vocales:

D. Guillermo Barandiarán Alday  
D. Pello Basurco Aboitiz  
D. Alberto Delclaux de la Sota  
D. Luis Ignacio Delclaux Oraá  
D. Francisco Esteve Romero  
D. Antonio Garamendi Lecanda  
D. Eduardo Gorostiza Fdez. de Villarán  
D. Enrique Portocarrero Zorrilla de Lequerica  
D. Emilio Ybarra Aznar  
Dña. Leticia Zorrilla de Lequerica Puig

### Secretario no Consejero:

D. Jorge Gabiola Mendieta

### El 14 de noviembre de 2003 falleció el Vicepresidente D. Alfonso Zorrilla de Lequerica

D. Alfonso Zorrilla fue Presidente de Tubos Forjados, S.A. y Consejero de Tubos Reunidos, S.A. durante muchos años, además de Vicepresidente del Consejo de Administración en la última etapa, tras la fusión de ambas sociedades en 1999.

Sus grandes cualidades personales y profesionales, su talante abierto, constructivo y de buen interlocutor, le permitieron desarrollar una gran labor en Tubos Forjados y Tubos Reunidos, tanto en su calidad de Consejero como de Accionista significativo, participando en los hitos más importantes de la historia de ambas sociedades que, sin su colaboración y aportación permanente, no habrían sido posibles.

La vacante de D. Alfonso, en cuanto a su cargo de Vocal del Consejo, ha sido cubierta por su hija Dña. Leticia Zorrilla de Lequerica Puig, por el sistema de cooptación previsto en el artículo 138 de la Ley de Sociedades Anónimas, nombramiento que se somete a ratificación de la Junta General ordinaria.

## PERSONAL DIRECTIVO

**GRUPO TUBOS REUNIDOS****Consejero Delegado:**

D. F. Javier Déniz Hernández

**TUBOS REUNIDOS****Director General:**

D.L. Fernando Noguera de Erquiaga

**Director de Administración y Finanzas:**

D. Luis Pomposo Gaztelu

**Director de Aprovisionamientos:**

D. José Antonio Viñuela Gallego  
D. Josu Artetxe Urrutia

**Director de Calidad, Ingeniería y Medio Ambiente:**

D. Jesús Abascal Alonso

**Director Comercial:**

D. F. Javier Achalandabaso Barandica

**Director de Fabricación:**

D. Jesús Aguirrebengoa Cepero

**Director de Logística, Organización y Sistemas:**

D. Miguel Garrido Iría

**Director de Recursos Humanos:**

D. Alexander Basteguieta Unzalu

**Secretario del Consejo:**

D. Jorge Gabiola Mendieta

**Productos Tubulares:**

D. Pello Basurco Aboitiz  
Vicepresidente Ejecutivo

**Acecsa:**

D. Juan José Esparza del Barrio  
Director General

**Grupo Almesa:**

D. Luis de Antonio Villas  
Director General

**Inauxa:**

D. Ernesto Lauzirika  
Director General

**TR-Lentz:**

D. Juan Olaso Ayesta  
Director General

**Trandsa:**

D. Francisco Muñoz García  
D. Lucio Diego Diego



# 12

## DIRECCIONES

### Grupo Tubos Reunidos

#### TUBOS REUNIDOS, S.A.

Barrio de Sagarribai, 2.  
01470 AMURRIO (Alava)  
Tel. 945 897100  
Telefax 945 897150/54/55/56  
www.tubosreunidos.com  
inquiry.comercial@tubosreunidos.com

#### PRODUCTOS TUBULARES, S.A.

**Fábrica de GALINDO:**  
Carretera Galindo a Ugarte, s/n.  
48510 VALLE DE TRÁPAGA  
(Vizcaya)  
Tels. 94 4955011  
Telefax 94 4728418 /19  
www.productostubulares.com  
webmaster@productostubulares.com

#### ACECSA - ACEROS CALIBRADOS, S.A.

Pol. Ind. los Agustinos  
Calle G, Parcelas B4 y B5  
31013 PAMPLONA  
Tels. 948 309110  
Telefax 948 306171  
www.acecsa.com

#### Delegaciones:

##### MADRID

Basílica, 19, 1.ºB  
28020 MADRID  
Tels. 91 5553395 - 5562814 y  
5562860  
Telefax 91 5971167

##### BARCELONA

Aragón, 264, atico 2ª  
08007 BARCELONA  
Tel. 93 4877170  
Telefax 93 4874236

##### USA

TUBOS REUNIDOS AMERICA, INC.  
550 Post Oak Blvd. Suite 460  
HOUSTON, Texas 77027  
Tel. 1/713/9601014  
Telefax 1/713/9601114  
johnnc@tubosinc.com

##### CHINA

TUBOS REUNIDOS BEIJING OFFICE  
C-358 Sunshine Plaza  
68 Anli Road, Chaoyang District  
BEIJING 100101 - P.R. China  
Tel. 86/10/64961384  
Telefax 86/10/64949106

##### CUBA

TUBOS REUNIDOS CUBA  
Edificio Gomez Vila  
Teniente Rey N° 19 esquina  
Mercaderes  
HABANA VIEJA  
Tel. 537/8664451  
Telefax 537/8664452  
trhabana@enet.cu

##### FRANCIA

TUBOS REUNIDOS FRANCIA  
2, rue Augustin Fresnel  
World Trade Center - Tour B  
57082 METZ CEDEX  
Tel. 33/387378808  
Telefax 33/387378802  
tubosfrance@wanadoo.fr

##### ITALIA

Via Domodossola, 21  
20145 MILANO  
Tel. 39/0234934972  
Telefax 39/0234934893  
tubosreunidosit@tin.it

##### INDONESIA

Perkantoran Buncit Mas Block D/5  
JL Mampang Prapatan Raya n° 108  
JAKARTA 12760  
Tel. 62/217946411  
Telefax 62/217946408  
gaminde@attglobal.net

#### ATUCA (APLICACIONES TUBULARES, C.A.)

Urb. Ind. Los Anaucos, Parcela 4  
CHARALLAVE (Venezuela)  
Tels. 5823928202/225  
Telefax 58239282030  
atuca@infoline.wtfe.com

#### INAUXA, S.A. (INDUSTRIA AUXILIAR ALAVESA, S.A.)

Polígono Industrial Saratxo  
01470 AMURRIO (Alava)  
Tel. 945 893010/13/14  
Telefax 945 893029  
www.inauxa.es

#### TRANDSA (TUBOS REUNIDOS APLICACIONES TUBULARES DE ANDALUCIA, S.A.)

Ctra. Pinar de los Franceses, km. 0,5  
11130 CHICLANA DE LA FRONTERA (Cádiz)  
Tel. 956 400011 - 400068  
Telefax 956 404706  
www.trandsa.es

#### TR-LENTZ, S.A. (DEPÓSITOS TUBOS REUNIDOS-LENTZ)

Polígono Ind. de Lantarón  
Parcelas 15 y 16  
01213 COMUNIÓN (Alava)  
Tel. 945 332100  
Telefax 945 332286  
www.trlantz.es

#### ALMESA (ALMACENES METALÚRGICOS, S.A.)

Oficinas y Almacenes:

www.almesa.com

#### 48820 Zaramillo (Vizcaya)

Carretera  
Bilbao-Balmaseda, Km. 11  
Tel. 94 6399000  
Telefax: 94 6399214

#### 13500 Puertollano (Ciudad Real)

P. Ind. Sepes  
Calle 5- Parc. 307-308  
Tel. 926 430000  
Telefax 926 430503

#### 28906 Getafe (Madrid)

Políg. Industrial, "Los Angeles"  
Torneros, 74  
Tel. 91 6956100  
Telefax 91 6958361

#### 41500 Alcalá de Guadaira (Sevilla)

Políg. Industrial "La Red"  
Parcela n.º 41  
Tel. 95 5631106  
Telefax 95 5631447

#### 50016 Zaragoza

Políg. Ind. "Malpica"  
Calle C, Parcela 102 - B  
Tel. 976 570707  
Telefax 976 572616

#### 20140 Andoain (Guipúzcoa)

Avda. Madre Cándida, 26  
Tel. 943 590661  
Telefax 943 593590

#### 21002 Huelva

Polígono Ind. Pesquero Norte, s/n.  
Tel. 959 258605  
Telefax 959 255998

#### 39312 Mar Polanco (Cantabria)

Pol. Ind. de Mar  
Barrio Rolisas, D-58  
Tel. 942 845258  
Telefax 942 845260

#### 33211 Tremañes (Gijón)

Avda. de la Siderurgia, 13  
Polígono Bankunién, 2  
Tel. 985 325150  
Telefax 985 321324

#### 47008 Valladolid

Polígono Argalés  
Gral. Solchaga - Parcela 77  
Tel. 983 478616  
Telefax 983 479101

#### 11206 Algeciras (Cádiz)

Pol. Ind. Cortijo Real  
Avda. Algeciras P-H 9  
Tel. 956 573968  
Telefax 956 574088

#### 11130 Chiclana de la Frontera (Cádiz)

Ctra. Pinar de los Franceses, Km 0,5  
Tel. 956 535016  
Telefax 956 534995



**08013 Barcelona**

Sicilia, 95-97, Planta 5ª.  
Tel. 902 400070  
Telefax 93 3068632  
www.almesa.com

**08150 Parets del Vallés (Barcelona)**

Pol. Ind. de Parets del Vallés  
Ctra. C- 17, km. 14,5  
Tel. 93 5683061  
Tels. 93 5721183

**43480 Vilaseca (Tarragona)**

Ctra. Nac. 340, km. 1.155  
Tel. 977 391311  
Telefax 977 391450

**17458 Fornells de la Selva (Girona)**

Zona Ind. de Fornells de la Selva  
Tel. 972 476350  
Telefax 972 476306

**46550 Albuixech (Valencia)**

Pol. Ind. del Mediterráneo  
Robells, 1  
Tel. 96 1417082  
Telefax 96 1401500

**30169 San Ginés (Murcia)**

Pol. Ind. Oeste  
Avda. Francisco Salcillo  
parc. 22/2 mod. M  
Tel. 968 885103  
Telefax 968 884782

**38509 Arafo (Tenerife)**

Polígono Ind. Valle de Güimar  
Tel. 922 502652  
Telefax 922 504681

**35219 Telde (Las Palmas)**

Urb. Ind. "El Goro"  
Domingo Doreste Rodríguez, nº 11  
Tel. 928 701233  
Telefax 928 701334

**36213 Vigo**

Zona Industrial de San  
Andrés de Comesaña  
Caramuxo, 25  
Tel. 986 214009  
Telefax 986 239826

**15190 A Coruña**

Polígono Pocomaco, parcela E - 2/4  
Tel. 981 295855  
Telefax 981 191944

**4785 Muro Porto (Portugal)**

Zona Ind. da Carrica, almacén - 4  
Tel. 351-229824008  
Telefax 351-229824009-

**PROCALSA**
**08013 Barcelona**

Calle de la Marina, 117-119  
Tel. 93 2449140  
Telefax 93 2454126

**24007 León**

Paseo. de la Granja nº 9  
Tel. 987 213808  
Telefax 987 213824

**24007 León Thermal**

Po. de la Granja, 9  
Tel. 987 210027  
Telefax 987 216516

**24400 Ponferrada (León)**

P. Ind. Los Poulones, 1ª nave 3  
Tel. 987 418008  
Telefax 987 419408

**37184 Villares de la Reina (Salamanca)**

Pol. Ind. Villares de la Reina  
Medina, 22  
Tel. 923 282200  
Telefax 923 282904

**09007 Burgos**

Pol. Ind. Gamoral-Villimar  
Alcalde Fernando  
Dancausa, 16 Nave B-1  
Tel. 947 480154  
Telefax 947 480835

**31160 Orcoyen (Navarra)**

Pol. Ind. Agustinos c/a  
Parcela 29 D  
Tel. 948 303301  
Telefax 948 302255

**32001 Ourense**

c/ Río Camba, 8  
Tel. 988 510171  
Telefax 988 374116

**02006 Albacete**

Pol. Ind. Campollano C/F, 29  
Tel. 967 215560  
Telefax 967 240480

**04240 Viator (Almería)**

Pol. Ind. La Juaida  
Sierra Segura s/n  
Tel. 950 305058  
Telefax 950 305057

**18150 Ogijares (Granada)**

Pol. Ind. Tecnológico, Parc. 184  
Tel. 958 508565  
Telefax 958 508535

**29006 Málaga**

Pol. Ind. San Luis  
Bahía Blanca, s/n  
Tel. 952 359712  
Telefax 952 358549

**41008 Sevilla**

Pol. Ind. Store  
Nave 27- 1 C/A  
Tel. 95 4367910  
Telefax 95 4367911

**46020 Valencia**

Primado Reig, 71  
Tel. 963 692554  
Telefax 963 616255

