2016

INFORME ANUAL

Nicolás Correa, S.A.

INDICE

CARTA DEL PRESIDENTE 3

CONSEJO DE ADMINISTRACIÓN 4

ORGANIGRAMA 5

MISIÓN, VISIÓN Y VALORES 6

FILIALES INDUSTRIALES 7

ESTRUCTURA DEL GRUPO 8

EVOLUCIÓN BURSATIL 9

BALANCE DE SITUACIÓN Y CUENTA DE PERDIDAS Y GANANCIAS DE LA SOCIEDAD 10

BALANCE DE SITUACIÓN Y CUENTA DE PERDIDAS Y GANANCIAS DEL GRUPO CONSOLIDADO 11

GAMA DE EQUIPOS 12

CARTA DEL PRESIDENTE

Estimados Accionistas:

El año 2016 se ha caracterizado, fundamentalmente, por la consolidación de los resultados en positivo tanto a nivel individual como a nivel de grupo.

El **Grupo Nicolás Correa (GNC)** cierra 2016 mejorando significativamente el Ejercicio anterior con unos ingresos ordinarios de 59,6 millones de euros, un EBITDA de 5,6 millones de euros, y un beneficio antes de impuestos de 4,7 millones de euros.

La Sociedad matriz, durante el Ejercicio 2016, ha mantenido el volumen de actividad con respecto al año anterior, cerrando el Ejercicio con una cifra de negocios de 43,8 millones de euros, lo que le ha permitido obtener un EBITDA de 2,8 millones de euros y un resultado antes de impuestos de 0,8 millones de euros a pesar de la penalización de 0,8 millones de euros que hemos tenido que amortizar, debido al cambio normativo por el cual a partir del 1 de enero de 2016, los fondos de comercio son activos de una vida útil definida de diez años y que deberemos afrontar también en 2017 al haber decidido amortizar estos activos de forma retroactiva con cargo a reservas, siguiendo un criterio lineal de recuperación y una vida útil de diez años a contar desde el 1 de enero de 2008 como obliga la norma. Esta operación de amortización contable quedará, por tanto, concluida a 31 de diciembre del presente Ejercicio.

Las filiales industriales nacionales también han contribuido con un resultado positivo a las cuentas consolidadas del Grupo, siguiendo la senda del crecimiento, tanto en volumen como en rentabilidad.

La hasta ahora filial china, GNC Kunming, en Diciembre de 2016 ha dejado de ser parte del grupo como consecuencia de la venta del 10% del capital social que nos sitúa como accionista minoritario con el 45% de la empresa. Esto no representa un cambio en nuestra política comercial en el mercado chino, por el que seguimos apostando como primer mercado internacional para las máquinas fabricadas en España, pero sí en cuanto a la consolidación de sus cuentas, al haber dejado de ser, técnicamente, filial del **GNC**.

En ese mismo mes de diciembre, se puso fin a los acuerdos de colaboración y distribución firmados con Doosan, decisión basada en las circunstancias del mercado de la maquinaria industrial, las cuales no han permitido el desarrollo de la alianza estratégica comercial tal y como se había previsto inicialmente, sin que por ello se haya cerrado la vía de colaboración entre ambas empresas.

Nuestro objetivo principal para 2017 es consolidar la posición de liderazgo en el sector de las fresadoras, afrontando grandes retos de reestructuración interna que nos permitan ganar en eficiencia y en resultados. En los primeros meses de este año, hemos concluido el proceso de concentración de la actividad industrial de **Nicolás Correa, S.A.** en la planta de Burgos, habiendo procedido al cierre de la planta de Icíar en Guipúzcoa.

Somos conscientes de que será un año lleno de retos que afrontamos con la ilusión renovada de saber que contamos con un gran proyecto y un gran equipo humano que harán posible conseguirlo. Seguimos trabajando en los cuatro pilares fundamentales de nuestra estrategia: la actualización constante de nuestro producto, la optimización de los procesos de producción que nos permiten producir con mejores márgenes, la restructuración de la red comercial con presencia continua en nuestros mercados y un servicio post-venta ágil y profesional.

Durante el 2017 haremos inversiones importantes en dos campos para poder seguir mejorando en todos estos proyectos, por un lado en las instalaciones físicas, para poder modernizar nuestros procesos productivos y por otro en el campo digital, para poder llegar a través de las posibilidades que la red ofrece a muchos más clientes y de manera más eficiente.

Confiando en seguir contando con su confianza, les envía un afectuoso saludo,

D. José Nicolás-Correa Barragán
Presidente

CONSEJO DE ADMINISTRACIÓN

Presidente y Consejero-Delegado

D. José Nicolás-Correa Barragán
(Ejecutivo)

Vocales

D. Eduardo Martínez Abascal
(Independiente)

D. Felipe Oriol Díaz de Bustamante
(Otros Externos)

Doosan Machine Tools Europe
(Dominical)

Sancor Capital, S.L.
(Dominical)

D. Alfredo Sáenz Abad
(Independiente)

Dña. Carmen Pinto Fuentes
(Ejecutivo)

Consejera-Secretaria

Dña. Ana Nicolás-Correa Barragán
(Dominical)



ORGANIGRAMA

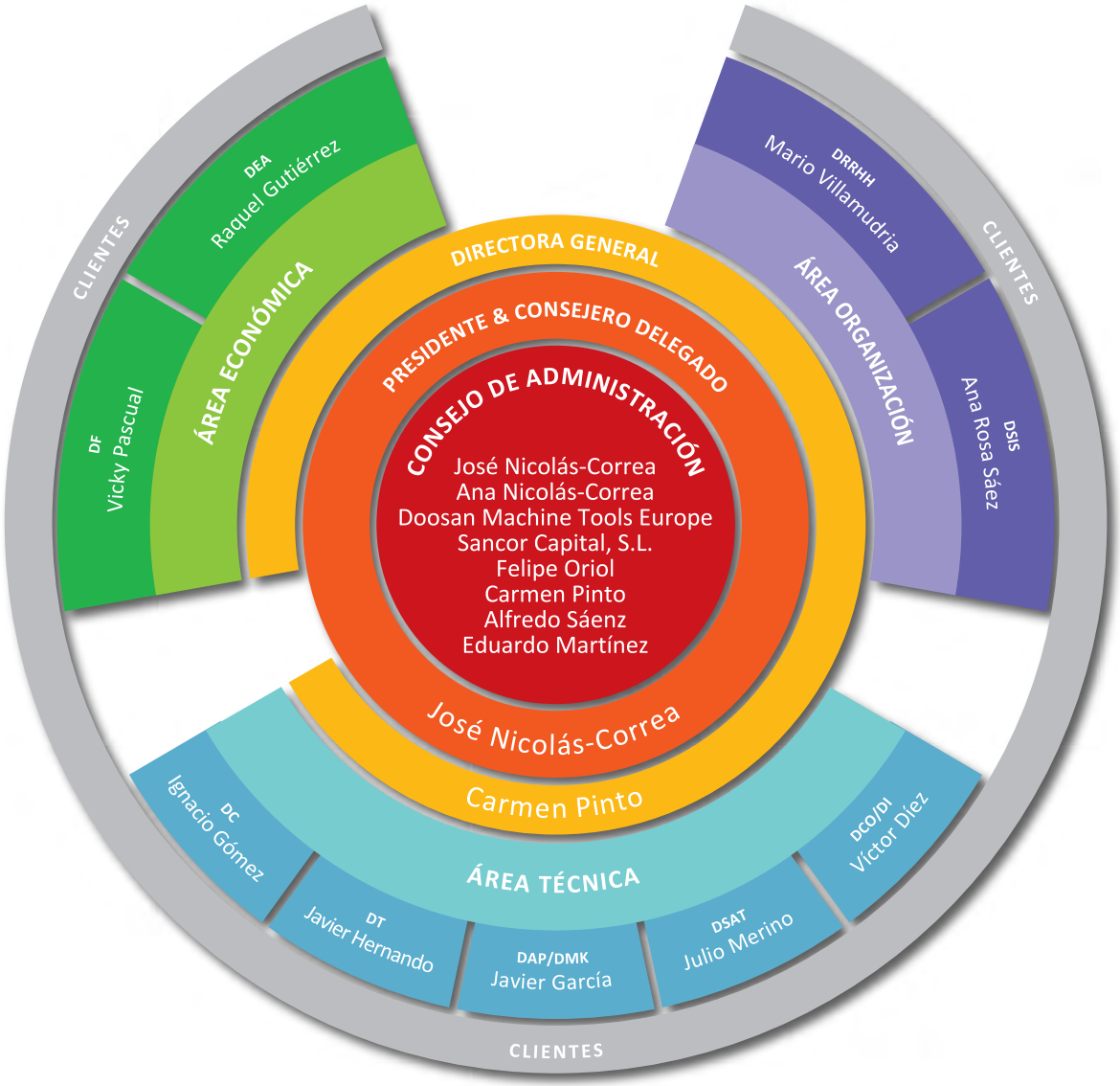

Passion for service

Know-How and Technology working for you

MISIÓN

Contribuir al éxito de nuestro de nuestros clientes poniéndonos a su servicio desde el primer contacto, con atención personalizada tanto en el desarrollo de la máquina como en la utilización de la misma, para que puedan rentabilizar su inversión de manera óptima.

VISIÓN

Ser una empresa rentable siendo un referente en servicio, calidad, innovación y tecnología.

VALORES

Orientación al cliente para lograr su satisfacción como principal objetivo estratégico de la empresa. Trabajamos de forma profesional y constante en proporcionarles las mejores soluciones con la máxima **agilidad de respuesta.**

Compromiso con el proyecto empresarial, para hacer que su misión y visión sean una realidad.

Trabajo en equipo para fomentar la participación y el intercambio de ideas aprovechando al máximo la diversidad de conocimientos.

Iniciativa para adelantarnos en la búsqueda de nuevas soluciones y su implementación.

Honestidad como herramienta fundamental para generar confianza y credibilidad en el trabajo desarrollado y en la propia organización.

Responsabilidad Social para contribuir a la mejora de nuestro entorno.

GNC Hypatia	PARTICIPACIÓN	EMPLEADOS	FACTURACIÓN	RESULTADOS
2016	94%	31	9.834 k€	1.080 k€
2015	94%	28	5.631 k€	217 k€
2014	94%	28	5.297 k€	197 k€
%	—	—	75%	398%

GNC Electrónica	PARTICIPACIÓN	EMPLEADOS	FACTURACIÓN	RESULTADOS
2016	88%	16	1.935 k€	186 k€
2015	88%	15	1.853 k€	155 k€
2014	88%	12	1.717 k€	137 k€
%	—	7%	4%	20%

GNC Calderería	PARTICIPACIÓN	EMPLEADOS	FACTURACIÓN	RESULTADOS
2016	90%	50	7.519 k€	591 k€
2015	90%	49	5.980 k€	295 k€
2014	90%	50	4.727 k€	80 k€
%	—	2%	26%	100%

GNC Kunming	PARTICIPACIÓN	EMPLEADOS	FACTURACIÓN	RESULTADOS
2016	45%	37	3.145 k€	-857 k€
2015	55%	48	4.645 k€	-521 k€
2014	55%	58	4.554 k€	-130 k€
%	-18%	-23%	-32%	—


Nicolás Correa
GNC
Filiales Comerciales
correa Deutschland
correa China
correa USA
correa India
Filiales Industriales
GNC Kunming
GNC Hypatia
GNC Calderería
GNC Electrónica

2016

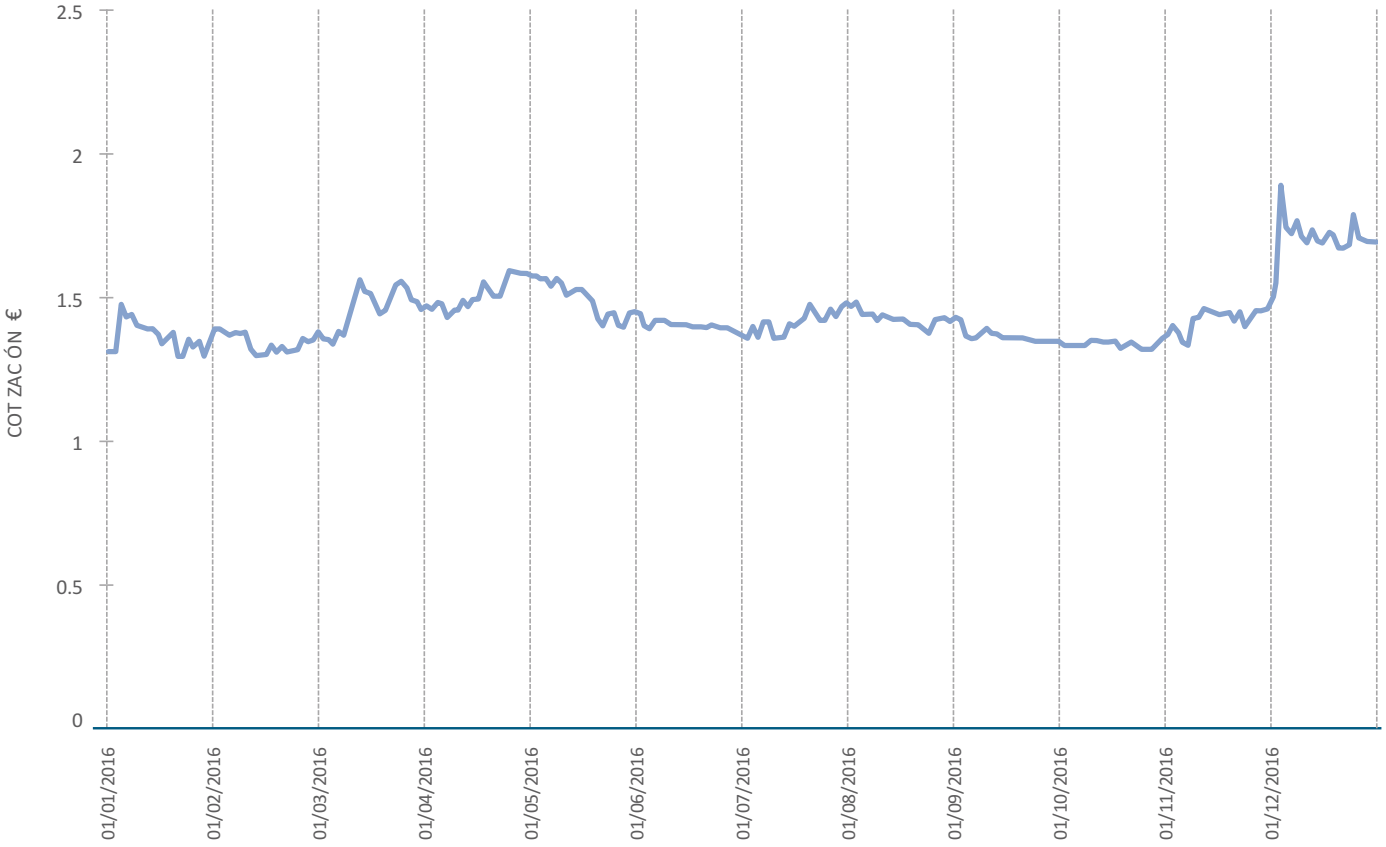
COT ZAC ÓN €
2.5
2
1.5
1
0.5
0
01/01/2016
01/02/2016
01/03/2016
01/04/2016
01/05/2016
01/06/2016
01/07/2016
01/08/2016
01/09/2016
01/10/2016
01/11/2016
01/12/2016

Balances de Situación de la Sociedad

Cerrados al 31 de Diciembre de 2016 y comparados con el Ejercicio anterior

(Expresado en miles de euros)

ACTIVO	2016	2015
ACTIVOS NO CORRIENTES	**24.089**	**26.556**
Inmovilizado intangible	1.239	2.213
Inmovilizado material	9.358	10.028
Inversiones en empresas del grupo y asociadas a largo plazo	3.690	4.187
Inversiones financieras a largo plazo	623	697
Activos por impuesto diferido	9.179	9.431
ACTIVO CORRIENTES	**23.290**	**22.825**
Existencias	11.631	10.999
Deudores comerciales y otras cuentas a cobrar	10.105	9.537
Inversiones financieras en empresas del grupo y asociadas a corto plazo	865	539
Inversiones financieras a corto plazo	252	262
Periodificaciones a corto plazo	193	107
Efectivo y otros activos líquidos equivalentes	244	1.381
TOTAL ACTIVO	**47.379**	**49.381**

PASIVO	2016	2015
TOTAL PATRIMONIO NETO	**21.400**	**20.214**
Capital escriturado	9.853	9.853
Prima de emisión	7.458	6.431
Reservas	2.969	3.760
Acciones en patrimonio propias	(66)	(66)
Resultado del Ejercicio	1.186	236
PASIVOS NO CORRIENTES	**6.893**	**9.164**
Provisiones a largo plazo	171	168
Deudas con entidades de crédito	3.991	2.169
Acreedores por arrendamiento financiero		
Otros pasivos financieros	1.875	5.946
Pasivos por impuesto diferido	856	881
PASIVOS CORRIENTES	**19.086**	**20.003**
Otras provisiones	969	870
Deudas a corto plazo	6.139	5.509
Proveedores a corto plazo	4.890	3.973
Proveedores, empresas del grupo y asociadas a corto plazo	1.207	937
Acreedores varios	1.803	2.329
Personal (remuneraciones pendientes de pago)	244	59
Pasivos por impuesto corriente	17	
Otras deudas con las Administraciones Públicas	523	877
Anticipos de clientes	3.294	5.449
TOTAL PASIVO	**47.379**	**49.381**

Cuentas de Pérdidas y Ganancias de la Sociedad

Cerradas al 31 de Diciembre de 2016 y comparadas con el Ejercicio anterior

(Expresado en miles de euros)

	2016	2015
Ventas	41.661	41.662
Prestaciones de servicios	2.140	2.170
Variación de existencias producto terminado y en curso	621	231
Trabajos realizados por la empresa para su activo	47	248
Aprovisionamientos	(21.953)	(21.598)
Otros ingresos de explotación	185	176
Gastos de personal	(12.264)	(12.006)
Otros gastos de explotación	(8.976)	(9.610)
Amortización del inmovilizado	(1.772)	(1.673)
Imputación de subvenciones de inmovilizado no financiero y otras	189	64
Exceso de provisiones	1.104	1.092
Deterioro y resultado por enajenaciones del inmovilizado	5	16
RESULTADOS DE EXPLOTACIÓN	**987**	**772**
Ingresos financieros	52	60
Gastos financieros	(393)	(658)
Variación de valor razonable en instrumentos financieros	(5)	(7)
Diferencias de cambio	(4)	(38)
Deterioro y resultado por enajenaciones de instrumentos financieros	164	
RESULTADO FINANCIERO	**(178)**	**(643)**
RESULTADO ANTES DE IMPUESTOS DE ACTIVIDADES CONTINUADAS	**809**	**129**
IMPUESTO SOBRE BENEFICIOS	**377**	**107**
RESULTADO DEL EJERCICIO PROCEDENTE DE OPERACIONES CONTINUADAS	**1.186**	**236**

INDICE

Balances de Situación del Grupo Consolidado de Nicolás Correa, S.A. y Filiales

Cerrados al 31 de Diciembre de 2016 y comparados con el Ejercicio anterior

(Expresado en miles de euros)

ACTIVO	2016	2015
ACTIVOS NO CORRIENTES	**39.625**	**43.829**
Inmovilizado material	17.040	22.375
Activos intangibles	9.960	10.240
Inversiones contabilizadas aplicando el método de la participación	2.233	133
Activos financieros no corrientes	637	718
Activos por impuestos diferidos	9.755	10.363
ACTIVOS CORRIENTES	**31.249**	**32.407**
Existencias	14.361	16.086
Deudores comerciales y otras cuentas a cobrar	13.105	12.530
Activos por impuestos sobre las ganancias corrientes	392	10
Activos financieros	320	909
Efectivo y otros medios líquidos equivalentes	2.777	2.731
Otros activos corrientes	294	141
TOTAL ACTIVO	**70.874**	**76.236**

PATRIMONIO NETO	2016	2015
PATRIMONIO ATRIBUIDO A TENEDORES DE INSTRUMENTOS DE PATRIMONIO NETO DE LA DOMINANTE	**37.159**	**34.260**
Capital social	9.853	9.853
Prima de emisión	9.065	9.065
Otras reservas	10.403	12.350
Acciones propias	(89)	(89)
Ganancias acumuladas	7.926	1.930
Diferencias de conversión	1	1.151
PARTICIPACIONES NO DOMINANTES	**662**	**3.423**
TOTAL PATRIMONIO NETO	**37.821**	**37.683**
PASIVO		
PASIVOS NO CORRIENTES	**10.248**	**13.550**
Otros pasivos financieros	2.350	6.391
Pasivos financieros con entidades de crédito	5.799	4.466
Prestaciones a los empleados	182	189
Provisiones	—	120
Pasivos por impuestos diferidos	1.917	2.384
PASIVOS CORRIENTES	**22.805**	**25.003**
Otros pasivos financieros	764	734
Pasivos financieros con entidades de crédito	6.240	6.584
Acreedores comerciales y otras cuentas a pagar	14.571	16.487
Instrumentos financieros derivados	5	7
Provisiones	1.222	959
Otros pasivos corrientes	3	232
TOTAL PASIVO	**33.053**	**38.553**
TOTAL PATRIMONIO NETO Y PASIVO	**70.874**	**76.236**

Cuentas de Pérdidas y Ganancias del Grupo Consolidado de Nicolás Correa, S.A. y Filiales

Cerradas al 31 de Diciembre de 2016 y comparadas con el Ejercicio anterior

(Expresado en miles de euros)

	2016	2015
INGRESOS ORDINARIOS Y OTROS INGRESOS	**60.517**	**56.210**
TRABAJOS EFECTUADOS POR EL GRUPO PARA ACTIVOS NO CORRIENTES	**47**	**257**
GASTOS DE EXPLOTACIÓN		
Variación de existencias de productos terminados y en curso de fabricación	204	717
Consumos de materias primas y consumibles	(27.443)	(26.537)
Gastos de personal	(16.639)	(16.409)
Gastos por amortización	(2.221)	(1.700)
Otros gastos	(11.086)	(10.261)
RESULTADO DE EXPLOTACIÓN	**3.379**	**2.277**
Ingresos financieros	20	36
Gastos financieros	(506)	(898)
Diferencias de tipo de cambio	1.904	2
Deterioro y resultado por enajenación de instrumentos financieros	163	—
Resultado por pérdida de control dependiente	(57)	—
Resultado atribuido a la participación retenida	(259)	—
Participación en beneficios del Ejercicio de las asociadas contabilizadas aplicando el método de la participación	8	(69)
RESULTADO ANTES DE IMPUESTOS DE ACTIVIDADES CONTINUADAS	**4.652**	**1.348**
IMPUESTO SOBRE LAS GANANCIAS	**85**	**(166)**
RESULTADO DEL EJERCICIO	**4.737**	**1.182**
Atribuido a:		
Tenedores de instrumentos de patrimonio neto de la dominante	4.109	1.356
Intereses minoritarios	628	(174)
Resultado por acción atribuible a los accionistas de la Sociedad durante el Ejercicio (expresado en euros)	0,336	0,111

INDICE

GAMA DE EQUIPOS

TOP GANTRY

XPIDER

ORIX

GANTRY

FOX-M

VERSA-M

VERSA-MW

PÓRTICO

FOX

VERSA

COLUMNA MÓVIL

NORMA-L

FENIX

AXIA

MAGNA

BANCADA FIJA

XPERTA

PERFORMER-MG

NORMA

VH-PLUS-MG

Nicolás Correa, S.A.

Alcalde Martín Cobos, 16-A
09007 Burgos • Spain

Tel.: +34 947 288 100
Fax: +34 947 288 117

correa@correa.es

www.correa.es