



LINGOTES ESPECIALES

EJERCICIO 2021





LINGOTES ESPECIALES

EJERCICIO 2021



D.L.: VA 339-2017

Diseño: dDC, Diseño y Comunicación

Printed in Spain / Impreso en España

ÍNDICE

Carta del presidente	4
Consejo de Administración y Dirección	6
Naturaleza y actividades principales	7
Evolución de los negocios	7
Inversiones e I+D+i	8
Recursos Humanos	8
Gobierno Corporativo	9
Acuerdos Junta General	9
Movimientos en el Consejo	9
Evolución bursátil	10
Negocios con acciones y autocartera	10
Evolución bursátil	10
Cuentas Anuales Consolidadas	11
Estados de:	
Situación financiera [Balance]	12
Resultado global	13
Cambios en el Patrimonio Neto	14
Flujos de Efectivo	15
Informe de auditoría	16

CARTA DEL PRESIDENTE



Si el impacto del COVID en el ejercicio 2020 fue significativo, con descensos en la producción y en la cifra de negocios con respecto al ejercicio 2019, en 2021 la actividad no fue mejor, porque a pesar de que se superó la pandemia, sobre todo en la agresividad de las primeras olas, aún se seguían teniendo bastantes bajas por la enfermedad, aunque de carácter menos virulento.

Pero si 2020 fue el año del coronavirus, 2021 ha sido el de la hiperinflación:

- La “crisis de la escasez” de todo tipo de materias primas, producida por la alta demanda de China, quien acaparó la mayor parte de lo que encontraba en el mercado mundial, provocó que las nuestras duplicasen sus precios y, aunque tengamos los de nuestros productos referenciados a los índices de variación, la fórmula de picos y valles en la repercusión no permitió que se pudiesen trasladar a los de venta.

- También, “la escasez de la energía” se hizo patente y los precios crecieron exponencialmente en la segunda mitad del ejercicio 2021, de manera que el mercado OMIE (Operador del Mercado Ibérico de Energía), que había sido siempre más barato que el de los contratos a largo plazo, registró incrementos que llegaron en 2022 hasta 500 y 700 € MW/h, cuando lo normal era 40 €.

Así que los factores fundamentales del escandalo de costes de la actividad de fundición del Grupo: *materia prima y energía*, se encarecieron durante el ejercicio 2021 de manera jamás conocida y, además, de difícil aceptación por parte de los clientes del sector automoción.

Según OICA (*Organización Internacional de Constructores de Automóviles*), en **el mundo** la fabricación de vehículos ligeros alcanzó casi 76 millones de unidades, prácticamente igualando a 2020, pero descendiendo el 16% sobre 2019.

Fuese por la falta de semiconductores o por otras causas, el sector se dedicó a construir vehículos de alta gama, paralizándose la actividad, por lo que las cifras para el ejercicio 2021 **en Europa** supusieron 15,9 millones de unidades, un descenso del 5% sobre 2020 y del 33% sobre 2019.

En **nuestro país**, la producción fue aún peor, reduciéndose las fabricaciones el 9% sobre el 2020 y el 36% sobre el 2019. La crisis tuvo un impacto muy importante en la construcción de vehículos, pues solo se fabricaron 2,10 millones. Este descenso supuso 725.000 unidades menos, cifra que está incluso por debajo de los valores logrados en 2013, año en que comenzaba la recuperación tras la crisis financiera de 2008, cuando se produjeron 65.000 más que el año pasado.

España, donde las exportaciones cayeron también 6,7%, ha perdido una posición en el ranking mundial de fabricantes situándose como la 9ª, siendo sobrepasada por Brasil.

Esta situación condujo a que el recorte en la fabricación supusiera 44 millones de horas



menos de trabajo que en un año pre-COVID, y para ANFAC (Asociación Nacional de Fabricantes de Automóviles y Camiones) el ejercicio 21 resultó más imprevisible y más complejo que el anterior.

La crisis no fue ajena a Lingotes, porque después de haber bajado en 2020 las ventas en TM un 21%, volvieron a descender en 2021 un 15%, suponiendo el 33% menos respecto al ejercicio 2019, como en Europa.

Por otro lado, los mencionados incrementos de los precios experimentados en las materias primas, así como lo hicieron exponencialmente la energía, los fletes, etc., causaron que al final de 2021 la inflación estallase hasta el 6,5%, lo que no se conocía desde hacía décadas.

Creíamos estar en *la tormenta perfecta*, pero cuando pensábamos que no podía pasar nada peor, el 24 de febrero de 2022 estalló la guerra entre Rusia y Ucrania y la inflación volvió a alcanzar 2 dígitos en tres meses, lo que nos retrotrajo hasta nada menos que 1985, hace casi 40 años.

Pero todavía se pueden poner peor las cosas porque si se arreglase la hostilidad de la guerra pero se continuase con el empeñamiento en acelerar el cambio de la combustión a la electrificación, podemos entrar en otro conflicto de escasez de tierras raras, necesarias para construir vehículos eléctricos, como son litio, cobalto, manganeso, grafito y níquel, pues el 75% de estos componentes están en manos de China.

A propósito de la velocidad que se quiere imprimir al cambio en la motorización de los automóviles, la reunión de Glasgow sobre el cambio climático celebrada en noviembre 2021, puso totales reparos al calentamiento, que consideran catastrófico, y obliga a emprender sacrificios para la descarbonización. Aunque todos los dirigentes se mostraban a favor de este movimiento hacia una economía verde y limpia, la verdad es que mientras el 82 % del mundo no entre a formar parte de las restricciones que esto supone, el efecto es ridículo, porque tanto China, como India, Rusia y EEUU, que son

los mayores emisores, no se han comprometido.

Y por eso, porque los países firmantes *del acuerdo verde* representan solo el 18% de las emisiones, cuando no tenemos chips, ni materias primas ni energía para ser autosuficientes, no se pueden cerrar plantas nucleares en Alemania cuando en Francia, Reino Unido y Marruecos se están ampliando, ni cerrar las centrales térmicas aunque solo sea por razones de seguridad y para casos de emergencia.

A pesar de todo, el Grupo cree firmemente en el futuro del negocio, por lo que viene implementando constantemente la modernización de sus plantas. Y porque estamos situados en un área privilegiada que nos permite suministrar a los principales productores de automóviles que son Alemania, Francia, Italia y España, que suman cerca del 90% de la capacidad productiva de toda la UE.

Lingotes siempre ha estado en la vanguardia de las nuevas tecnologías y los avances conseguidos por la técnica de fundición y mecanización, por lo que ha acordado un plan trienal (2021-2023) de reestructuración e inversiones para seguir teniendo las plantas más modernas en productividad y competitividad a nivel mundial.

Nuestras fábricas están preparadas para ser las más productivas, por las inversiones que venimos haciendo en remodelarlas para su digitalización, automatización y robotización, que las distingue como industrias 4.0.

Ahora solo necesitamos ser competitivos con un precio en la energía homologable con el resto de Europa y del mundo.

En nombre del Consejo de Administración que me honro en presidir y en el mío propio, agradezco la confianza así como el apoyo de todos ustedes, los Accionistas, en estos momentos tan difíciles que nos está tocando gestionar, que nos permiten hacer frente a las circunstancias adversas para volver a la senda de la normalidad y recuperación.

CONSEJO DE ADMINISTRACIÓN Y DIRECCIÓN

Consejo

PRESIDENTE	D. Vicente Garrido Capa
Vicepresidente	D. Luis Oliveri Gandarillas
Consejero Delegado	D. Félix Cano de la Fuente
Consejero Ejecutivo	D. Pablo Garrido Martín
Vocales	D. Ignacio Cuadrado Zuloaga Inmuebles y Valores Marina Hermanas, S.L. Dña. María Teresa Garrido Martín Inversiones Fuensaldaña, S.L. D. Ángel Mosquera Llamas
Secretario	D. Vicente Garrido Martín

Dirección General

Económica	D. Félix Cano de la Fuente
Comercial y Calidad	D. Gustavo Gil Pastor
Industrial	D. Pablo Torres Duque

Directores de Área

Financiera	D. Pablo Garrido Martín
Ingeniería de proceso	D. Eduardo Arranz Martínez
I+D+i	D. Pedro Díez Vielba
RR.HH.	D. Marcos Gago Herráez
Exportación	D. Pedro Garrido Martín
Ingeniería Producto	D.ª María de Ujué Muruzábal Rivero
Calidad	D. Carlos Navas González
Compras	D. Juan Ignacio Sanzo Rodríguez
TIC	D. José Carlos Varela Ortega



NATURALEZA Y ACTIVIDADES PRINCIPALES



La actividad principal es la de diseñar, desarrollar, fabricar, transformar y comercializar toda clase de piezas de hierro fundido y otros metales, para suministrar a los fabricantes del sector del automóvil en su mayor parte, y a otros sectores como electrodomésticos e industria.

Las plantas de producción de las compañías que integran el grupo se encuentran en Valladolid. La matriz, Lingotes Especiales, S.A., es una fundición de hierro que produce piezas de alta precisión y seguridad, para un sector tan exigente como la automoción.

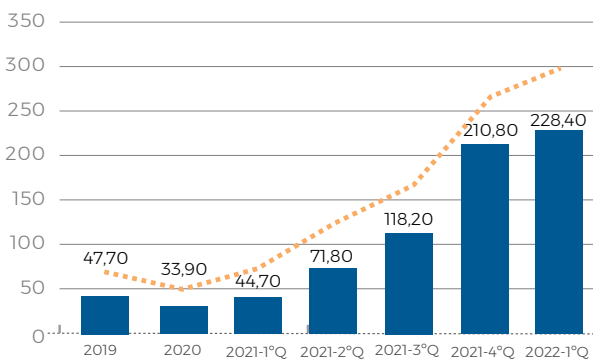
Además del suministro de fundición en bruto, el Grupo también ofrece, en este caso a través de su

filial Frenos y Conjuntos S.A., propiedad al 100% de la dominante, piezas totalmente mecanizadas y montaje, listas para el primer equipo, lo cual supone un mayor valor añadido.

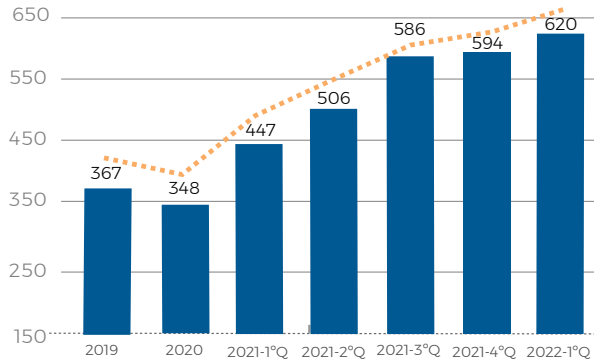
EVOLUCIÓN DE LOS NEGOCIOS

Además del encarecimiento brutal de materias primas y energía, otro factor negativo ha sido el escaso impacto de los recursos que la Unión Europea ha empezado a movilizar para dinamizar la economía y, en concreto, el sector de automoción, a través del plan *Next Generation UE*, quizá consecuencia de la excesiva burocracia y dificultad de acceso a los mismos por sus numerosas exigencias y requisitos a cumplir.

EVOLUCIÓN DE LOS PRECIOS DE LA ENERGÍA (Euros)



EVOLUCIÓN DE LOS PRECIOS DE MATERIAS PRIMAS (Euros)



INVERSIONES E I+D+i

Para la Compañía, la investigación y desarrollo es un factor fundamental en el despliegue de su estrategia de crecimiento, ya que nuestro sector, cada día más globalizado y con la presencia masiva de multinacionales, espera de nosotros la máxima eficiencia, así como disponer de una cartera de productos y servicios capaces de ofrecer a nuestros clientes una experiencia de uso excepcional.

En relación a la digitalización, se ha continuado avanzando en la explotación de los datos que cada vez en mayor medida nos aportan los medios de fabricación, dotándolos de trazabilidad e implementando gemelos digitales, que nos permitan monitorizar el funcionamiento de la fábrica y simular el efecto de cambios en los parámetros de fabricación.

Para ello, tiene sendos proyectos para seguir implementando sus factorías a medida que aparecen las nuevas tecnologías de cara a ser totalmente robotizadas, digitalizadas y conectadas. Estos proyectos suponen una inversión de 8.615 y 5.720 miles de euros en Lingotes y Frenos, respectivamente, para el período 2021-2023.

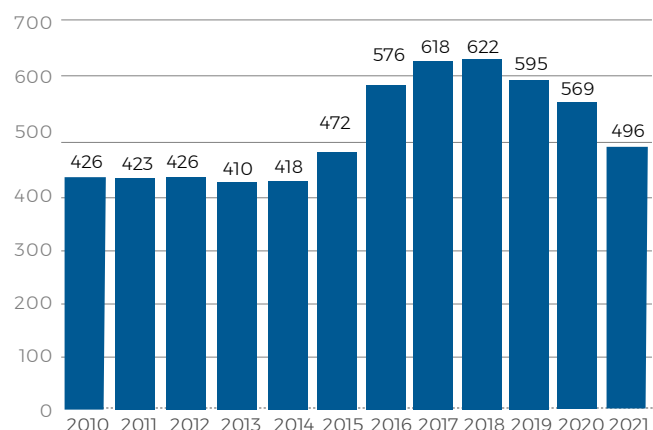


RECURSOS HUMANOS



El número de empleados se ajustó al descenso de la actividad pero, a pesar de las incertidumbres, la Compañía no dejó de impartir formación para dotar a la plantilla de polivalencia que dé la flexibilidad que exige el mercado.

NÚMERO MEDIO DE EMPLEADOS



GOBIERNO CORPORATIVO



ACUERDOS DE LA JUNTA GENERAL

El día 25 de junio de 2021, se celebró Junta General Ordinaria con asistencia, entre presentes y representados, del 65,43% del capital social, adoptándose, entre otros, los siguientes acuerdos:

- Aprobar las Cuentas Anuales, tanto de Lingotes Especiales como de su Grupo Consolidado, así como del Estado de Información no Financiera correspondientes al ejercicio 2020.
- Nombramientos del Consejo de Administración.
- Elección de Auditor para los ejercicios 2021, 2022 y 2023.
- Modificación de diversos artículos de los Estatutos Sociales.

MOVIMIENTOS EN EL CONSEJO

Según prevén los Estatutos Sociales, la duración del cargo de Consejero es por cuatro años, haciéndose la renovación por mitades cada dos para que esta no pueda ser total por lo que, habiéndose renovado la mitad en 2019, correspondía elegir la otra mitad en 2021.

Con este motivo, la Junta General reeligió a Dña. M.^a Teresa Garrido Martín en representación de Inversiones Fuensaldaña, S.L., D. Ángel Mosquera Llamas y a D. Luis Oliveri Gandarillas.



RESPONSABILIDAD SOCIAL

En cumplimiento de la política establecida por el Consejo de Administración, entendemos la Responsabilidad Social Corporativa (RSC) como la buena gestión y la aportación de riqueza para los diferentes grupos de interés.

EVOLUCIÓN BURSÁTIL Y RENTABILIDAD

NEGOCIOS CON ACCIONES Y AUTOCARTERA

La Compañía tiene un Capital social de 10 millones de acciones de 1 euro de valor nominal cada una. El total de este Capital cotiza en las Bolsas españolas desde el 30 de marzo de 1989 y los títulos están admitidos a negociación en el sistema de interconexión bursátil (SIBE o Mercado Continuo), en la modalidad "open", desde el 2 de enero de 2006.

La Compañía no adquirió ni enajenó durante el ejercicio 2020 acciones propias, por lo que, a 31 de diciembre, seguía sin poseer autocartera.

RETRIBUCIÓN AL ACCIONISTA

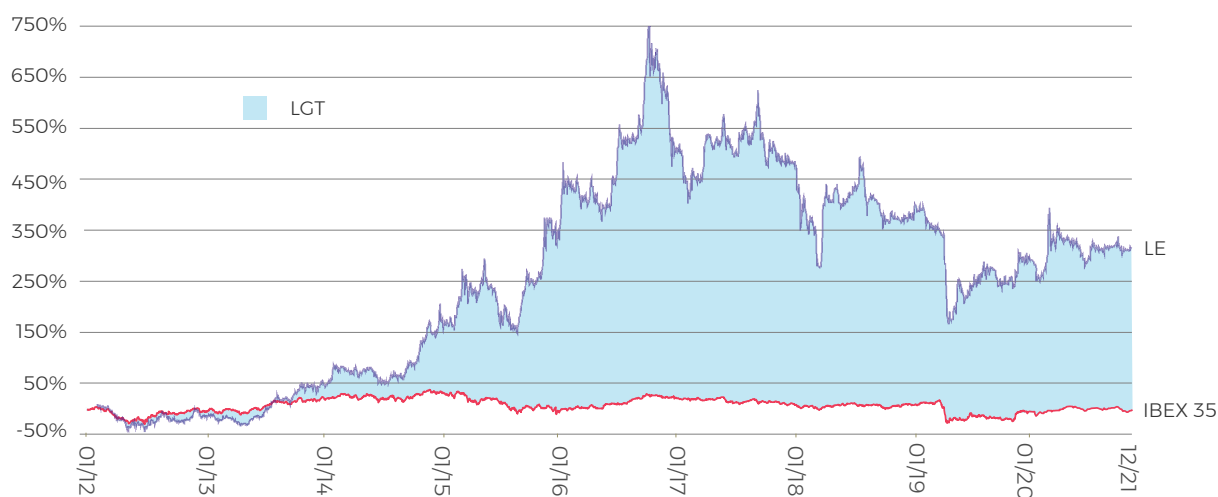
Los accionistas tienen derecho a ser retribuidos convenientemente, por lo que el Consejo, al formular las cuentas de 2019 el 27 de febrero de 2020, aprobó la distribución de resultados aportando 0.70€ por acción como dividendo con cargo al ejercicio 2019.

No obstante, a causa de la situación del parón económico provocado por la pandemia, la Junta General de Accionistas celebrada el 24 de julio acordó suspender el citado dividendo que se hizo efectivo con fecha 19 de marzo de 2021, cuando las circunstancias lo permitieron.

EVOLUCIÓN BURSÁTIL

En el cuadro siguiente se puede ver la evolución del valor LE frente al IBEX 35, desde 2012.

EVOLUCIÓN LINGOTES VS. IBEX DESDE ENTRADA EN EL IBEX SMALL CAP (AÑO 2012)





LINGOTES ESPECIALES, S.A.
Y SOCIEDADES DEPENDIENTES

CUENTAS ANUALES E INFORME DE AUDITORÍA

Estado de Situación Financiera Consolidado al 31 de diciembre de 2021

Expresado en euros

ACTIVO		
	31.12.2021	31.12.2020
Inmovilizado material	57.148.250	57.216.301
Inversiones inmobiliarias	242.381	242.381
Activos intangibles	1.593.687	1.142.330
Activos por impuestos diferidos	1.185.245	443.947
Otros activos financieros no corrientes	255	310
Total activo no corriente	60.169.818	59.045.269
Activos no corrientes mantenidos para la venta	-	-
Existencias	8.351.213	11.234.054
Deudores comerciales y otras cuentas a cobrar	17.303.380	17.020.351
Activos por impuesto sobre las ganancias corrientes	87.868	-
Otros activos financieros corrientes	28	483
Efectivo y otros medios líquidos equivalentes	1.985.944	14.862.626
Total activo corriente	27.728.433	43.117.514
Total activo	87.898.251	102.162.783
PASIVO Y PATRIMONIO NETO		
	31.12.2021	31.12.2020
Capital	10.000.000	10.000.000
Otras reservas	2.155.310	2.147.999
Ganancias acumuladas	32.984.773	27.036.088
(Pérdida consolidada) Beneficio consolidado del ejercicio	(1.477.176)	5.955.996
Total patrimonio neto	43.662.907	45.140.083
Pasivos financieros con entidades de crédito y financiación subvencionada	15.410.912	15.116.949
Subvenciones oficiales	701.748	827.638
Pasivos por impuestos diferidos	233.440	284.710
Pasivos no corrientes por arrendamiento	83.994	25.340
Provisiones	496.996	195.773
Total pasivo no corriente	16.927.090	16.450.4102
Pasivos financieros con entidades de crédito y financiación subvencionada	6.480.603	8.945.844
Otros pasivos financieros	-	7.000.000
Acreeedores comerciales y otras cuentas a pagar	20.617.958	24.061.684
Pasivos corrientes por arrendamiento	98.231	89.401
Pasivos por impuesto sobre las ganancias corrientes	111.462	475.361
Total pasivo corriente	27.308.254	40.572.290
TOTAL PATRIMONIO NETO Y PASIVO	87.898.251	102.162.783



Estados del Resultado Global Consolidados correspondientes al ejercicio anual terminado el 31 de diciembre de 2021

Expresado en euros

	31.12.2021	31.12.2020
Ingresos ordinarios	85.513.681	90.878.604
Otros ingresos	831.770	1.136.939
Variación de existencias de productos terminados y en curso de fabricación	(2.855.941)	1.259.092
Trabajos efectuados por el Grupo para activos no corrientes	1.038.129	652.715
Consumo de materias primas y consumibles	(37.631.637)	(38.924.963)
Gastos por retribuciones a los empleados	(22.672.582)	(25.213.231)
Gastos por amortización	(5.068.766)	(4.707.580)
Deterioro y resultado por enajenaciones del inmovilizado	(96.655)	89.587
Otros gastos de explotación	(21.216.890)	(16.501.556)
Resultado de explotación	(2.158.891)	8.669.607
Ingresos financieros	412	-
Gastos financieros	(322.005)	(291.983)
Imputación al resultado del ejercicio por activos no corrientes mantenidos para la venta	454.500	(362.043)
Resultado financiero	132.907	(654.026)
(Pérdida) Beneficio antes de impuestos	(2.025.984)	8.015.581
Impuestos sobre las ganancias	548.808	(2.059.585)
(PÉRDIDA CONSOLIDADA) BENEFICIO CONSOLIDADO DEL EJERCICIO	(1.477.176)	5.955.996
Resultado global total del ejercicio y atribuible a los tenedores de los instrumentos de patrimonio de la Sociedad Dominante	(1.477.176)	5.955.996
(Pérdidas) Ganancias básicas y diluidas por acción	(0,15)	0,60

Estados Cambios en el Patrimonio Neto Consolidado correspondiente al ejercicio anual terminado en 31 de diciembre de 2021

Expresado en euros

	Capital	Otras reservas	Ganancias acumuladas	Beneficio consolidado (Pérdida consolidada del ejercicio)	Total Patrimonio neto
Saldos a 31.12.2019	10.000.000	2.110.180	25.343.298	8.730.609	46.184.087
Distribución del beneficio del 2019					
Reservas	-	37.819	1.692.790	(1.730.609)	-
Dividendos	-	-	-	(7.000.000)	(7.000.000)
Beneficio atribuible a la Sociedad					
Dominante	-	-	-	5.955.996	5.955.996
Otros movimientos	-	-	-	-	-
Saldos a 31.12.2020	10.000.000	2.147.999	27.036.088	5.955.996	45.140.083
Distribución del beneficio del 2020					
Reservas	-	7.311	5.948.685	(5.955.996)	-
Pérdida atribuible a la Sociedad					
Dominante	-	-	-	(1.477.176)	(1.477.176)
Otros movimientos	-	-	-	-	-
Saldos a 31.12.2021	10.000.000	2.155.310	32.984.773	(1.477.176)	43.662.907



Estados de Flujos de Efectivo Consolidado correspondiente al ejercicio anual terminado en 31 de diciembre de 2021

Expresado en euros

	2021	2020
Flujos de efectivo de actividades de explotación		
Beneficio consolidado (pérdida consolidada) antes de impuestos	(2.025.984)	8.015.581
Ajustes por:		
Amortizaciones	5.068.766	4.707.580
Correcciones valorativas por deterioro	383.849	362.043
Variación de provisiones	320.115	81.710
Resultados por bajas y enajenaciones del inmovilizado	93.229	(89.587)
Imputación al resultado del ejercicio por activos no corrientes mantenidos para la venta	(454.500)	-
Ingresos financieros por intereses	(412)	-
Gastos financieros por intereses	322.005	291.983
Imputación de subvenciones oficiales a resultados	(463.878)	(169.818)
Cambios en el capital corriente:		
(Aumento) disminución en deudores comerciales y otras cuentas a cobrar	(319.623)	2.131.909
(Aumento) disminución de existencias	2.860.467	(1.519.066)
Aumento (disminución) en acreedores comerciales y otras cuentas a pagar	(3.114.807)	(253.238)
Otros flujos de las actividades de explotación		
Pagos por intereses	(302.423)	(299.318)
Cobros por intereses	412	-
Pagos por impuestos sobre las ganancias	(695.627)	(1.759.936)
Efectivo neto generado (utilizado) en las actividades de explotación	1.671.589	11.499.843
Flujos de efectivo de actividades de inversión:		
Cobros procedentes de la venta de inmovilizado material	141.100	446.591
Pagos por adquisición de inmovilizado material	(5.525.634)	(5.456.578)
Pagos por adquisición de inmovilizado intangible	(765.874)	(448.960)
Cobros por activos no corrientes mantenidos para la venta	454.500	-
Cobros (pagos) por otros activos financieros	510	1.448
Efectivo neto generado (utilizado) en las actividades de inversión	(5.695.398)	(5.457.499)
Flujos de efectivo de actividades de financiación:		
Cobros por instrumentos de pasivo financiero	5.000.000	9.529.110
Pagos por instrumentos de pasivo financiero	(6.852.873)	(6.908.410)
Dividendos pagados	(7.000.000)	-
Efectivo neto generado (utilizado) en las actividades de financiación	(8.852.873)	2.620.700
Aumento neto de efectivo y equivalentes de efectivo	(12.876.682)	8.663.044
Efectivo y equivalentes de efectivo al inicio del ejercicio	14.862.626	6.199.582
Efectivo y equivalentes de efectivo al final del ejercicio	1.985.944	14.862.626

NOTA: La Memoria de las Cuentas Anuales, el Informe de Gestión y el Estado de Información No Financiera se pueden consultar en la página web de la Sociedad: www.lingotes.com

INFORME DE AUDITORÍA DE CUENTAS ANUALES EMITIDO POR UN AUDITOR INDEPENDIENTE

A los Accionistas de Lingotes Especiales, S.A.:

Informe sobre las cuentas anuales

Opinión

Hemos auditado las cuentas anuales de Lingotes Especiales, S.A. (en adelante, "la Sociedad"), que comprenden el balance al 31 de diciembre de 2021, la cuenta de pérdidas y ganancias, el estado de cambios en el patrimonio neto, el estado de flujos de efectivo y la memoria correspondientes al ejercicio terminado en dicha fecha.

En nuestra opinión, las cuentas anuales adjuntas expresan, en todos los aspectos significativos, la imagen fiel del patrimonio y de la situación financiera de la Sociedad al 31 de diciembre de 2021, así como de sus resultados y flujos de efectivo correspondientes al ejercicio terminado en dicha fecha, de conformidad con el marco normativo de información financiera que resulta de aplicación (que se identifica en la Nota 2 (a) de la Memoria adjunta) y, en particular, con los principios y criterios contables contenidos en el mismo.

Fundamento de la opinión

Hemos llevado a cabo nuestra auditoría de conformidad con la normativa reguladora de la actividad de auditoría de cuentas vigente en España. Nuestras responsabilidades de acuerdo con dichas normas se describen más adelante en la sección "Responsabilidades del auditor en relación con la auditoría de las cuentas anuales" de nuestro informe.

Somos independientes de la Sociedad de conformidad con los requerimientos de ética, incluidos los de independencia, que son aplicables a nuestra auditoría de las cuentas anuales en España según lo exigido por la normativa reguladora de la actividad de auditoría de cuentas. En este sentido, no hemos prestado servicios distintos a los de la auditoría de cuentas ni han concurrido situaciones o circunstancias que, de acuerdo con lo establecido en la citada normativa reguladora, hayan afectado a la necesaria independencia de modo que se haya visto comprometida.

Consideramos que la evidencia de auditoría que hemos obtenido proporciona una base suficiente y adecuada para nuestra opinión.

La Junta General Ordinaria de Accionistas celebrada el 25 de junio de 2021 nos nombró auditores por un periodo de 3 años, contados a partir del ejercicio iniciado el 1 de enero de 2021.

DELOITTE, S.L.
Inscrita en el R.O.A.C. nº S0692

Rodrigo Cabrejas Sanz
Inscrito en el R.O.A.C. nº 15124

28 de febrero de 2022



DELOITTE, S.L.

2022 Num. 06/22/00021

SELLO CORPORATIVO: 06,00 EUR
Informe de auditoría de cuentas sujeto
a la normativa de auditoría de cuentas
española e internacional



c/ Colmenares, 5, 1º - P.O. Box 504
47004 Valladolid (Spain)
lines@lingotes.com
Tel.: [+34] 983 305 249

www.lingotes.com