

Informe Anual

ASCAT MEDIACIÓN O.B.S.V, S.L.

2009





DATOS IDENTIFICATIVOS

ASCAT MEDIACIÓN OPERADOR DE BANCA-SEGUROS VINCULADO, S.L.

Ascat Mediación Operador de Banca-Seguros vinculado, S.L. es una sociedad unipersonal, propiedad de Caixa Catalunya desde el 31 de octubre de 1995.

Su denominación social es: *Ascat Mediación Operador de Banca-Seguros Vinculado, S.L.*

Inscrito en el Reg. Merc. de Barcelona, folio 148, tomo 36.997, hoja B-59625. CIF B-58812074.

Núm. de Registro DGSFP OV-0029

Ascat Mediación tiene concertado seguro de responsabilidad civil y dispone de la capacidad financiera suficiente de conformidad con la Ley 26/2006, de 17 de julio.

Domicilio social	Calle Roure, 6 08820 –El Prat de Llobregat
------------------	--

Número de identificación Fiscal	B-58812074
---------------------------------	------------

Teléfono	902 484 484
----------	-------------

Dirección de la web	www.ascat.com
---------------------	--

Dirección de correo electrónico	infoascat@ascatmediacion.es
---------------------------------	--

Socio único	CAIXA CATALUNYA
-------------	-----------------

Consejo de Administración

Presidente	Xavier Auguets Pratsobrerroca
------------	-------------------------------

Vocales	Joaquim Codina Puig Pere Sánchez Salvador
---------	--

Secretaria (no es miembro del Consejo)	Cristina Puig Carrasco
--	------------------------

Comité Dirección a 31.12.2009

Director General	Joaquim Codina Puig
------------------	---------------------

Director Área de Operaciones	Pere Sánchez Salvador
------------------------------	-----------------------

Director Área Comercial	Francisco Bravo Pérez
-------------------------	-----------------------

Delegados Territoriales	Juan Manuel Fernández Gómez Xavier Roche Peris
-------------------------	---

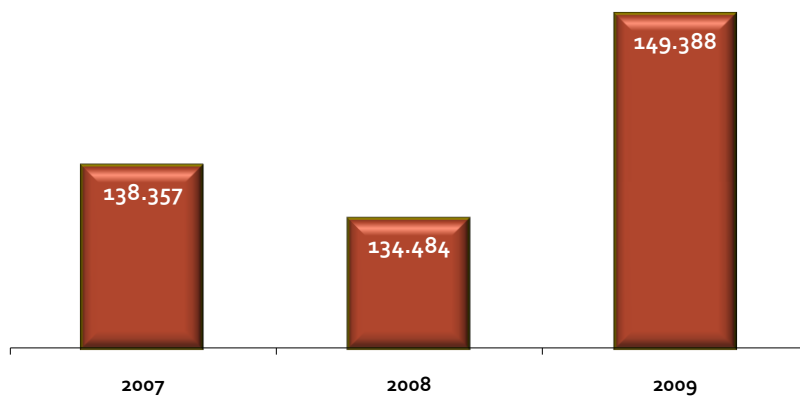


PRINCIPALES INDICADORES

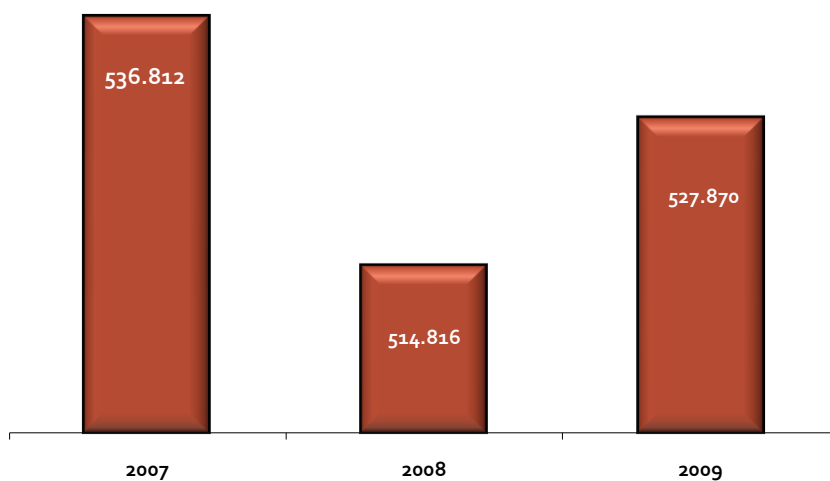
ASCAT MEDIACIÓN

Primas intermediadas

(en miles de euros)

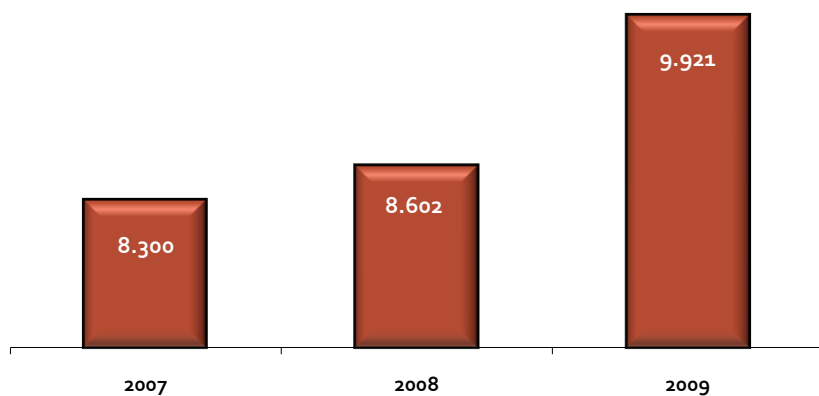


Número de pólizas intermediadas



Resultado antes de impuestos

(en miles de euros)





CONTEXTO ECONÓMICO

El ejercicio 2009 comenzó con pronósticos que anunciaban una fuerte recesión, con un panorama de descensos de la producción no visto en los últimos años. No obstante desde mediados del año pasado, el comercio y la economía iniciaron la recuperación, gracias al impulso de las medidas excepcionales tomadas por los países más desarrollados y la aportación de los emergentes

La economía española acabó el año con un retroceso del 3,6%, similar al de la zona euro, en contraste con el incremento del 1,2% del ejercicio 2008, este hecho ha estado motivado por un descenso del 6,4% en la demanda interior y la aportación positiva del sector exterior en un 2,8%. Estos factores han contrarrestado algunos de los ajustes pendientes que afectan a la economía española como la destrucción de puestos de trabajo y el redimensionamiento del sector inmobiliario. La inflación promedio del año cerró en negativo (-0,3%).

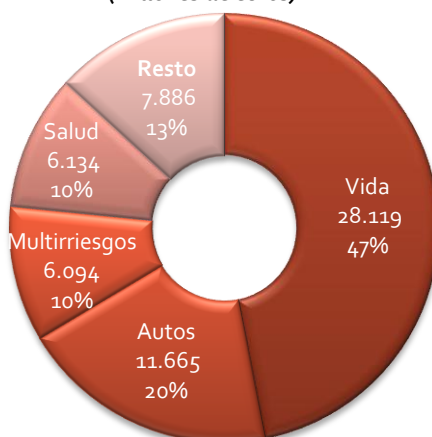
Sector asegurador

El sector asegurador español, en el año 2009 ha logrado 59.898 millones de euros en volumen de primas, lo que representa un incremento del 1,2% respecto al año anterior. Este crecimiento es notablemente inferior al del año 2008 (7,8% respecto al 2007).

En el ramo de vida se registró un incremento del 5,7% respecto al año anterior situándose en los 28.119 millones de euros en el año 2009, que representa el 47% de las primas totales. Por el contrario las primas del negocio no vida sufrieron por primera vez en los últimos años una disminución, del -2,5% respecto al año 2008, alcanzando los 31.779 millones de euros que representan el 53% del total..

Dentro del negocio de vida, los seguros individuales representan el 87% de las primas de negocio directo vida. Respecto al negocio no vida, después de autos con una 37% de las primas de no vida, se sitúan las de salud con un 19,3% y los multirriesgos con un 19,2%.

Primas de seguros por ramos
(millones de euros)

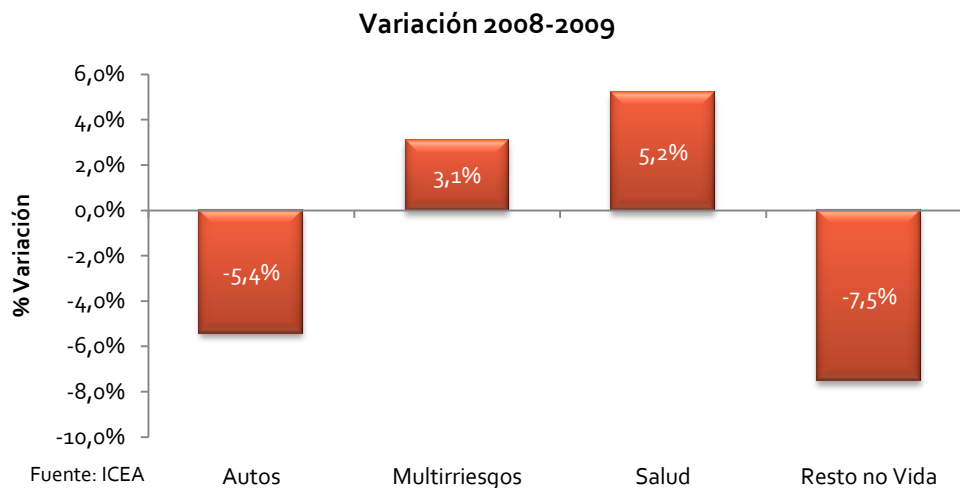


Fuente: ICEA

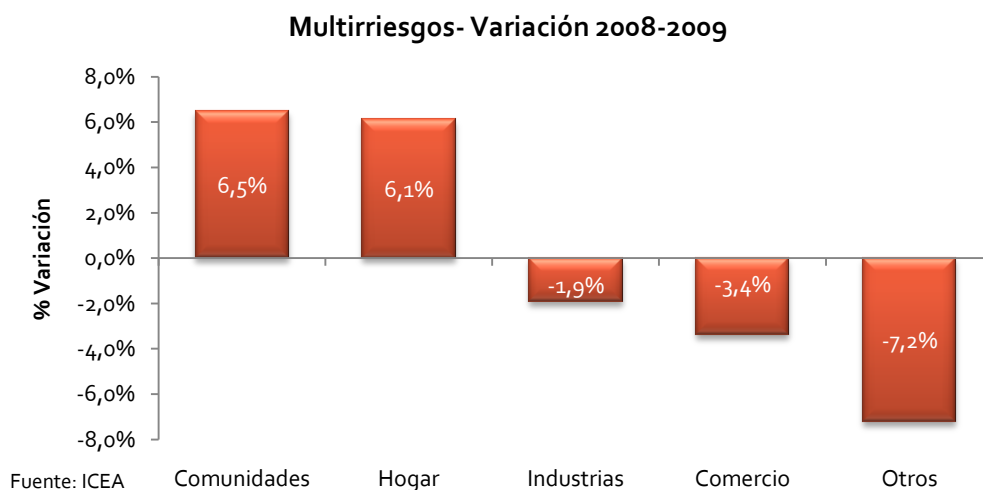


Ramos no vida

La disminución experimentada en las diferentes modalidades que componen el Ramo de No Vida ha sido generalizada en todos sus ramos, pero afecta a cada uno de ellos de manera diferente. No obstante, los ramos de multirriesgos y salud no han tenido esta tendencia y han registrado un crecimiento de primas respecto al año anterior.



Los seguros de multirriesgos continúan siendo los terceros en importancia, después de autos y salud. Analizando la variación experimentada en los ramos de los multirriesgos podemos observar que los seguros de hogar y comunidades incrementan sus primas respecto al año anterior por contraposición a los de comercio, industrias y otros que registran un decrecimiento.



Del resto de los ramos de No Vida, la contracción ha sido generalizada con una disminución en el volumen de primas del -7,5%, menos en los productos de decesos, incendios y robo que han crecido respecto al año 2008.



Los productos que han sufrido un descenso más acusado han sido decenal con un descenso del -47,7% y avería de maquinaria con un -26,9%.

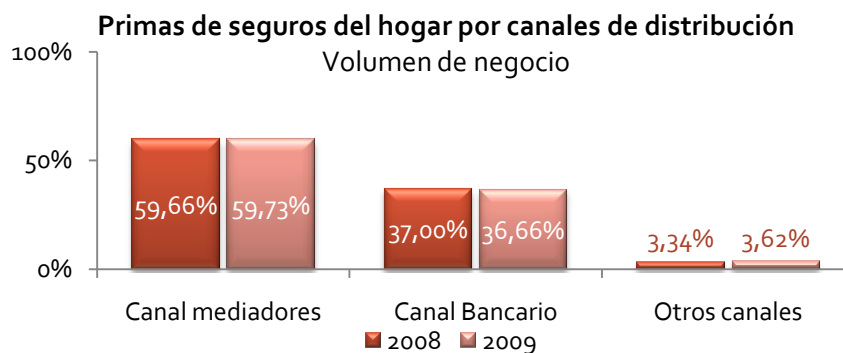


Multirriesgos del hogar

Dentro de los seguros de multirriesgos, los seguros del hogar son los primeros en importancia, representando un 54,8% del total de los seguros multirriesgos.

El volumen de negocio a diciembre 2009 se sitúa en 3.117,7 millones de euros con una tasa de crecimiento del 6,01% respecto al año anterior. La nueva producción ha representado un total en primas de 435,8 millones de euros con un incremento del 15,45% respecto a las primas de nueva producción del año 2008.

Respecto a los canales de distribución, los mediadores continúan siendo el canal mayoritario de comercialización con una 59,73% del total de primas de seguros directo del ramo.



Los capitales correspondientes a continente continúan siendo superiores a los del contenido. El 85,95% de las pólizas incluyen tanto contenido como continente, un 10,46% solo continente y un 3,59% solo contenido.



Capital medio	Miles de euros
Continente	102
Contenido	25
Responsabilidad civil	219

Fuente ICEA

INFORMACIÓN FINANCIERA

ASCAT MEDIACIÓN

Informe de auditoría



Deloitte S.L.
Avda. Diagonal, 654
08034 Barcelona
España
Tel.: +34 932 80 40 40
Fax: +34 932 80 28 10
www.deloitte.es

INFORME D'AUDITORIA DE COMPTES ANUALS

Al Soci Únic
d'ASCAT MEDIACIÓN
Operador de Banca-Seguros Vinculado S.L. (Societat Unipersonal):

Hem auditat els comptes anuals d'ASCAT MEDIACIÓN Operador de Banca-Seguros Vinculado S.L. (en endavant, "la Societat") que comprenen el balanç de situació a 31 de desembre de 2009, el compte de pèrdues i guany, l'estat de canvis en el patrimoni net, l'estat de fluxos d'efectiu i la memòria corresponents a l'exercici anual acabat en aquesta data, la formulació dels quals és responsabilitat dels Administradors de la Societat. La nostra responsabilitat és expressar una opinió sobre els esmentats comptes anuals en el seu conjunt, basada en el treball realitzat d'acord amb les normes d'auditoria generalment acceptades, que requereixen l'examen, mitjançant la realització de proves selectives, de l'evidència justificativa dels comptes anuals i l'avaluació de la seva presentació, dels principis comptables aplicats i de les estimacions realitzades.

D'acord amb la legislació mercantil, els Administradors presenten, a efectes comparatius, amb cadascuna de les parts del balanç de situació, del compte de pèrdues i guany, de l'estat de canvis en el patrimoni net i de l'estat de fluxos d'efectiu, a més de les xifres de l'exercici 2009, les corresponents a l'exercici anterior. La nostra opinió es refereix, exclusivament, als comptes anuals de l'exercici 2009. Amb data 18 de març de 2009 vam emetre el nostre informe d'auditoria sobre els comptes anuals de l'exercici 2008, en el qual vàrem expressar una opinió favorable.

Segons la nostra opinió, els comptes anuals adjunts de l'exercici 2009 expressen, en tots els aspectes significatius, la imatge fidel del patrimoni i de la situació financera d'ASCAT MEDIACIÓN Operador de Banca-Seguros Vinculado S.L. a 31 de desembre de 2009 i dels resultats de les seves operacions, dels canvis en el patrimoni net i dels fluxos d'efectiu corresponents a l'exercici anual acabat en aquesta data, i contenen la informació necessària i suficient per a la seva interpretació i comprensió adequades, de conformitat amb els principis i normes comptables generalment acceptats en la normativa espanyola que resulten d'aplicació i que guarden uniformitat amb els aplicats en l'exercici anterior.

L'informe de gestió adjunt de l'exercici 2009 conté les explicacions que els Administradors consideren oportunes sobre la situació de la Societat, l'evolució dels seus negocis i sobre altres assumptes, i no forma part integrant dels comptes anuals. Hem verificat que la informació comptable que conté l'esmentat informe de gestió concorda amb la dels comptes anuals de l'exercici 2009. El nostre treball com a auditors es limita a la verificació de l'informe de gestió amb l'abast esmentat en aquest mateix paràgraf i no inclou la revisió d'informació diferent de l'obtinguda a partir dels registres comptables de la Societat.

DELOITTE, S.L.
Inscrita al R.O.A.C. Núm. S0692

Francisco García-Valdecasas

24 de març de 2010

COL·LEGI
DE CENSORS JURATS
DE COMPTES
DE CATALUNYA

Membre exercent:
DELOITTE, S.L.

Any 2010 Núm. 20/10/06483
CÒPIA GRATUÏTA

Aquest informe està subjecte a la taxa aplicable establerta a la Llei 44/2002 de 22 de novembre.

Deloitte S.L. inscrita en el Registro Mercantil de Madrid, tomo 13.650, sección 8ª, folio 188, hoja M-54414, inscripción 96ª. C.I.F.: B-79104469.
Domicilio social: Plaza Pablo Ruiz Picasso, 1, Torre Picasso, 28020, Madrid.

Member of Deloitte Touche Tohmatsu



Balance de situación a 31 de diciembre de 2009

ACTIVO	Miles de euros
Inmovilizado	141
Inversiones financieras L/P	134
Activos por impuestos diferidos	165
Activos no corrientes	440
Deudores	4.427
Periodificaciones C/P	14
Tesorería	14.951
Activos corrientes	19.392
TOTAL ACTIVO	19.832

PASIVO	Miles de euros
Patrimonio neto	8.285
Provisiones a L/P	45
Pasivo corriente	11.502
TOTAL PASIVO	19.832

Cuenta de pérdidas y ganancias correspondiente al ejercicio anual acabado el 31 de diciembre de 2009

	Miles de euros
Ingresos explotación	25.988
Gastos explotación	(16.142)
Resultado de explotación	9.846
Ingresos financieros	75
Resultado financiero	75
RESULTADO ANTES DE IMPUESTOS	9.921
Impuesto sobre sociedades	(2.970)
RESULTADO DEL EJERCICIO	6.951



Información sobre la actividad del ejercicio

La cifra de negocio intermediada por Ascat Mediación en el ejercicio 2009 ha ascendido a 149.388 miles de euros, un importe superior a los 134.484 miles de euros obtenidos durante el año 2008. El número de pólizas intermediadas a 31 de diciembre del 2009 ha sido de 527.870 pólizas.

Del volumen de primas intermediadas durante el año 2009, el 46,59% corresponden al ramo de Vida y Pensiones; el 22,19% al de Hogar; el 15,89% a Autos; Ingeniería el 2,81%; Protección de Pagos el 2,76%; el 9,76% corresponden a Otros ramos.

El resultado antes de impuestos ha sido de 9.921 miles de euros, cifra superior a los 8.602 miles de euros del año 2008.

La cartera de los productos de seguros intermediados por Ascat Mediación está distribuida entre las principales entidades aseguradoras del mercado, tal como se indica a continuación:

COMPAÑÍAS	Primas % sobre el total	COMPAÑÍAS	Pólizas % sobre el total
ASCAT VIDA	46,60	ASCAT VIDA	48,54
ASCAT ASSEG. GENERALS	21,26	ASCAT ASSEG. GENERALS	34,96
ZURICH SEGUROS	17,44	ZURICH SEGUROS	10,15
CARDIF	2,74	GRUPO CATALANA OCCIDENTE	1,62
GRUPO AXA	1,93	CARDIF	1,54
GRUPO CATALANA OCCIDENTE	1,72	GROUPAMA	0,79
GRUPO MAPFRE	1,64	GRUPO AXA	0,50
VITALICIO	1,53	GRUPO MAPFRE	0,22
GROUPAMA	1,02	DKV	0,20
Otras compañías	4,12	Otras compañías	1,48

Por la parte de actividad mediadora, Ascat Mediación opera a través de los canales de distribución de la red bancaria de Caixa Catalunya, con una gama amplia de productos que incluyen todos los ramos de la actividad aseguradora.

Teniendo en cuenta la naturaleza de su actividad, la Sociedad no está sometida a un nivel significativo de exposición al riesgo de mercado, crédito o liquidez.

Ascat Mediación está integrada dentro de AMAEF A.I.E. (Agrupación de la Mediación Aseguradora de Entidades Financieras), la cual está formada por la mayor parte de los operadores de banca-seguros pertenecientes a las entidades financieras del Estado español. Esta agrupación ha llevado a cabo un importante proyecto de I+D, que ha supuesto la implantación, por un lado, de un sistema de intercambio de información entre los operadores de AMAEF y las entidades aseguradoras, y, por otro lado, un sistema transaccional que ha permitido la contratación on-line de los productos de las entidades aseguradoras adheridas.

Durante el ejercicio 2009, la Sociedad no ha realizado operaciones con acciones propias.