



| m e m o r i a 2 0 0 7 |

r e s u m e n

 **Cáritas
Española**

r e s u m e n

 1 	
Presentación	 2

 2 	
Quiénes somos	 4

 3 	
Recursos humanos	 5
Personal voluntario	 7
Personal contratado	 8
Personal voluntario y contratado 2003-2007	 9
Socios y donantes	 10

 4 	
Destinatarios	 11
Destinatarios de la acción social en España	 12
Destinatarios de cooperación internacional	 12

 5 	
Fuentes de financiación y aplicación de los recursos económicos	

Datos generales del año 2007	 13
Recursos invertidos por programas ...	14
Recursos invertidos por autonomías ...	15
Procedencia y destino de los recursos	16
Países con mayor inversión	17
Procedencia de los recursos por programas	18
Procedencia de los recursos por autonomías	19
Procedencia de los recursos por tipo de fondo	20

Evolución	 21
Recursos invertidos 1998-2007	21
Recursos invertidos por programas 2003-2007	22
Destino de los recursos 2003-2007	23
Procedencia de los recursos 2003-2007	23
Recursos recaudados en las campañas de emergencias 2003-2007	24



Rafael del Río Sendino
Presidente

Esta Memoria es una historia de muchas voluntades que trasciende a una mera rendición de cuentas. En estas páginas, junto al relato preciso de cuál ha sido el destino de los recursos invertidos por la Confederación Cáritas Española a lo largo de 2007, se recoge también un retrato heterogéneo y anónimo de lo mucho que miles de manos solidarias han dado gratis, lo que han recibido gratis, de suerte que detrás de todos estos datos palpitan horas y horas de trabajo desinteresado a favor de la justicia y de las necesidades de los últimos y no atendidos de nuestra sociedad.

Ahí reside el gran valor de este documento, que hemos puesto a punto con el ánimo de mostrar fielmente a la opinión pública el fruto de las acciones que la Confederación Cáritas ha llevado a cabo en toda España gracias al compromiso de más de 56.400 voluntarios y voluntarias y el apoyo técnico de 4.481 trabajadores contratados, con la colaboración económica de 160.000 socios y donantes.

El empeño de explicar a través de esta Memoria el destino que han tenido los 200 millones de euros invertidos por el conjunto de las 68 Cáritas Diocesanas y más de 5.500 Cáritas Parroquiales a lo largo de 2007 en los diversos programas de lucha contra la pobreza y la desigualdad dentro y fuera de España supone para nuestra institución una responsabilidad añadida. Pues, además de constatar el crecimiento registrado tanto en el volumen de recursos como en el número de personas atendidas, estas páginas añaden un eslabón más al compromiso irrenunciable de Cáritas en estos últimos 60 años: servir, en el seno de la Iglesia y de la comunidad cristiana, como cauce privilegiado de la opción evangélica por los pobres y del servicio organizado de la caridad y de la solidaridad.

Un especial motivo de satisfacción para nosotros es poder constatar cómo el incremento de los recursos de Cáritas en 2007 por encima del 8% se ha producido con pleno respeto a nuestros principios de austeridad e independencia, que vienen garantizados por un volumen de aportaciones privadas superior al 60% y un porcentaje muy restringido destinado a gastos de gestión y administración.

Por todo ello, me permito rendir, en nombre de Cáritas Española, un profundo reconocimiento al auténtico motor de toda esta vasta actividad a favor de los derechos sociales de los más débiles: a nuestros voluntarios, a nuestros técnicos, a cada uno de nuestros donantes... Mano a mano, aportando cada uno de ellos a la casa común de Cáritas su tiempo, sus conocimientos o sus propios bienes, se va tejiendo la urdimbre con la que sostenemos a los olvidados, a los que no cuentan, a los que nuestra sociedad empuja al margen.

Con la Memoria 2007 ponemos en sus manos la prueba fehaciente de ese compromiso y de la capacidad siempre renovada de Cáritas de socorrer a los más vulnerables, allí donde la precariedad se manifiesta con mayor intensidad. Sus rostros se asoman en cada uno de los capítulos siguientes, donde se perfilan las respuestas —y las propuestas— que, día a día, aportamos a través de los miles de programas, centros y servicios de Cáritas que, con inagotable amor y humanidad, actúan allí donde se escriben los nombres de la pobreza.

1

2

3

4

5

Quienes Somos

Cáritas actúa

*Trabajando por la integración
y promoción de los
colectivos excluidos*

*Denunciando las injusticias
y sus causas*

*Formando, informando
y sensibilizando*



Cáritas es

La Confederación oficial de las entidades de acción caritativa y social de la Iglesia católica en España, instituida por la Conferencia Episcopal.

Creada en 1947, tiene personalidad jurídica propia, tanto eclesiástica como civil.

Nuestra red nacional está constituida por más de **5.600 Cáritas Parroquiales**, agrupadas en **68 Cáritas Diocesanas** que, a su vez, están distribuidas en **13 Cáritas Regionales**.

Formamos parte de una red internacional, de la que participan Cáritas de 198 países y territorios, integradas en **Caritas Internationalis**, con sede en Roma.

Cáritas actúa

- **Trabajando por la integración y promoción de los colectivos excluidos.** Su labor social es muy amplia y diversificada, desarrolla actividades dirigidas a la asistencia, la rehabilitación o la inserción.
- **Denunciando las injusticias y sus causas**, apoyándose en el respeto debido a las personas y en la fuerza de su propia experiencia, haciendo presente en la sociedad el mundo de los empobrecidos.
- **Formando, informando y sensibilizando.** Acciones todas ellas dirigidas a impulsar la solidaridad con quienes padecen los efectos de la pobreza y a tomar plena conciencia de las causas que provocan las situaciones de injusticia y desigualdad social.

Más del 90% de los trabajadores de Cáritas son voluntarios. Este hecho demuestra la extraordinaria importancia que tiene para nuestra institución la colaboración solidaria de cualquier persona dispuesta a compartir sus capacidades y su tiempo con los demás.



| r e c u r s o s h u m a n o s |

personal voluntario

personal contratado

personal voluntario y contratado 2003-2007

socios y donantes

1

2

3

4

5



Cáritas es la expresión del amor preferencial de la comunidad cristiana por los pobres que, para llevar a cabo su misión, necesita organizarse y contar con personas, voluntarias en su mayoría, con los que hacerse presentes junto a las personas que viven la injusticia de la pobreza.

Cualquier obra y servicio de Cáritas, incluso el más especializado, debe ser expresión del amor de la comunidad, por lo que debe servir, además de a su específico fin, para animar la caridad de la comunidad cristiana de la que surge. Por tanto todas las personas que colaboran en Cáritas son y deben sentirse agentes de la pastoral caritativo-social de la Iglesia.

Esto lleva a voluntarios y trabajadores a que entendamos nuestra acción no como mero trabajo, deber o quehacer, sino a vivirlo como carisma y servicio. A adoptar actitudes que suponen un estilo de vida que se concreta en adhesión a la pobreza evangélica, experiencia concreta de compartir, cercanía y convivencia con los pobres, autenticidad, profundidad y vivencia de ser enviados.

Ser voluntario o trabajador de Cáritas supone dejarse afectar personal y comunitariamente por la irrupción de los pobres en nuestras vidas. Desde esta cercanía y relación personal se produce la comprensión de sus condiciones de vida y nos empuja a buscar soluciones analizando las causas que las producen. Esta cercanía, vivida de manera real y continua nos sitúa en el ámbito de la conversión permanente.

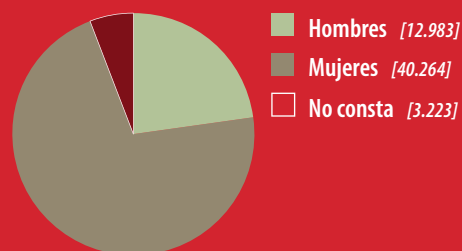
Cáritas es la expresión del amor preferencial de la comunidad cristiana por los pobres que, para llevar a cabo su misión, necesita organizarse y contar con personas, voluntarias en su mayoría, con los que hacerse presentes junto a las personas que viven la injusticia de la pobreza

VOLUNTARIAS Y VOLUNTARIOS POR AUTONOMÍAS

Autonomía	Distribución por sexo			Distribución por edades						Distribución por estado eclesiástico					TOTAL
	Hombres	Mujeres	No consta	Hasta 20	21-30	31-50	51-65	Más de 65	No consta	Sacerdotes	Religiosos	Seculares	Laicos	No consta	
Andalucía	2.381	5.490	1.004	153	622	2.372	2.930	1.341	1.457	1.282	250	73	6.266	1.004	8.875
Aragón	749	1.869	—	33	87	394	1.003	724	377	47	43	—	972	1.556	2.618
Asturias	291	1.463	—	13	79	211	445	505	501	—	27	4	1.723	—	1.754
Baleares	229	906	—	73	112	331	423	196	—	48	40	397	650	—	1.135
Canarias	446	1.454	—	32	108	539	709	409	103	56	46	6	1.792	—	1.900
Cantabria	—	—	521	—	—	—	—	—	521	—	—	—	—	521	521
Castilla-La Mancha	1.147	4.329	—	62	570	981	3.218	565	80	171	92	24	5.189	—	5.476
Castilla y León	1.384	2.329	—	173	615	837	860	430	798	203	188	47	3.272	3	3.713
Cataluña	1.508	5.862	20	158	304	1.096	2.297	3.223	312	80	240	2	6.401	667	7.390
Comunidad Valenciana	954	2.783	—	25	175	657	1.487	1.250	143	45	41	5	1.092	2.554	3.737
Extremadura	424	1.297	—	38	201	405	546	531	—	70	35	—	1.605	11	1.721
Galicia	519	2.003	—	62	259	390	1.051	760	—	336	76	2	2.108	—	2.522
La Rioja	213	640	—	—	—	—	—	—	853	—	—	—	—	853	853
Madrid	1.689	6.571	—	341	497	1.729	2.082	3.174	437	69	583	—	7.171	437	8.260
Murcia	462	958	—	31	87	309	575	418	—	26	20	1	1.373	—	1.420
Navarra	—	—	778	—	—	—	—	—	778	—	—	—	—	778	778
País Vasco	536	2.251	900	94	186	421	872	1.023	1.091	38	11	—	706	2.932	3.687
Ciudad Autónoma de Ceuta	43	52	—	—	—	—	—	—	95	7	—	—	87	1	95
Servicios Generales	8	7	—	—	—	—	13	2	—	—	—	—	15	—	15
Total	12.983	40.264	3.223	1.288	3.902	10.672	18.511	14.551	7.546	2.478	1.692	561	40.422	11.317	56.470

Los recursos humanos de Cáritas de Melilla están incluidos en el total de la Comunidad Autónoma de Andalucía ya que esta Cáritas forma parte de Cáritas Diocesana de Málaga.

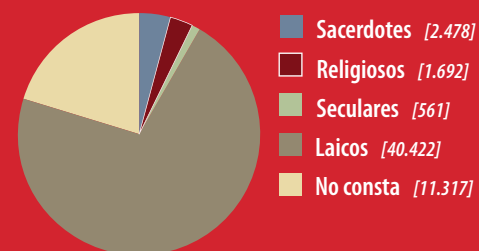
Distribución por sexo



Distribución por edad



Distribución por estado eclesiástico

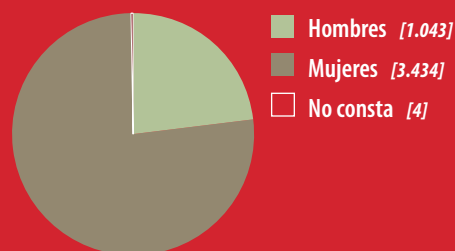


CONTRATADAS Y CONTRATADOS POR AUTONOMÍAS

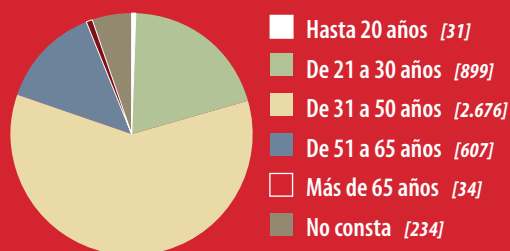
Autonomía	Distribución por sexo			Distribución por edades						Distribución por estado eclesiástico					TOTAL
	Hombres	Mujeres	No consta	Hasta 20	21-30	31-50	51-65	Más de 65	No consta	Sacerdotes	Religiosos	Seculares	Laicos	No consta	
Andalucía	142	436	—	7	126	384	54	4	3	—	7	2	569	—	578
Aragón	35	183	—	3	27	150	38	—	—	—	1	—	217	—	218
Asturias	13	71	—	—	15	50	18	1	—	—	3	—	81	—	84
Baleares	47	160	—	—	53	113	41	—	—	—	4	—	203	—	207
Canarias	78	171	—	—	55	152	42	—	—	—	8	—	241	—	249
Cantabria	11	19	4	—	2	24	4	—	4	—	—	—	30	4	34
Castilla-La Mancha	85	216	—	1	124	142	30	4	—	—	8	1	292	—	301
Castilla y León	135	537	—	1	151	424	88	8	—	4	28	2	638	—	672
Cataluña	96	391	—	4	90	272	118	—	3	—	—	—	487	—	487
Comunidad Valenciana	60	227	—	—	53	178	49	7	—	—	7	2	278	—	287
Extremadura	63	175	—	3	36	177	22	—	—	—	6	—	232	—	238
Galicia	31	198	—	—	50	155	24	—	—	1	4	—	224	—	229
La Rioja	4	10	—	—	2	10	2	—	—	—	—	—	14	—	14
Madrid	77	310	—	—	14	132	17	—	224	—	2	—	161	224	387
Murcia	26	84	—	12	56	33	8	1	—	—	4	—	106	—	110
Navarra	26	27	—	—	1	43	9	—	—	—	—	—	53	—	53
País Vasco	75	167	—	—	38	169	27	8	—	—	15	—	227	—	242
Ciudad Autónoma de Ceuta	—	—	—	—	—	—	—	—	—	—	—	—	—	—	—
Servicios Generales	39	52	—	—	6	68	16	1	—	1	—	—	90	—	91
Total	1.043	3.434	4	31	899	2.676	607	34	234	6	97	7	4.143	228	4.481

Los recursos humanos de Cáritas de Melilla están incluidos en el total de la Comunidad Autónoma de Andalucía ya que esta Cáritas forma parte de Cáritas Diocesana de Málaga.

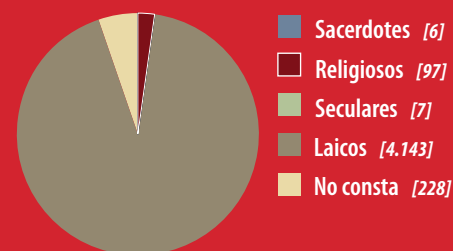
Distribución por sexo



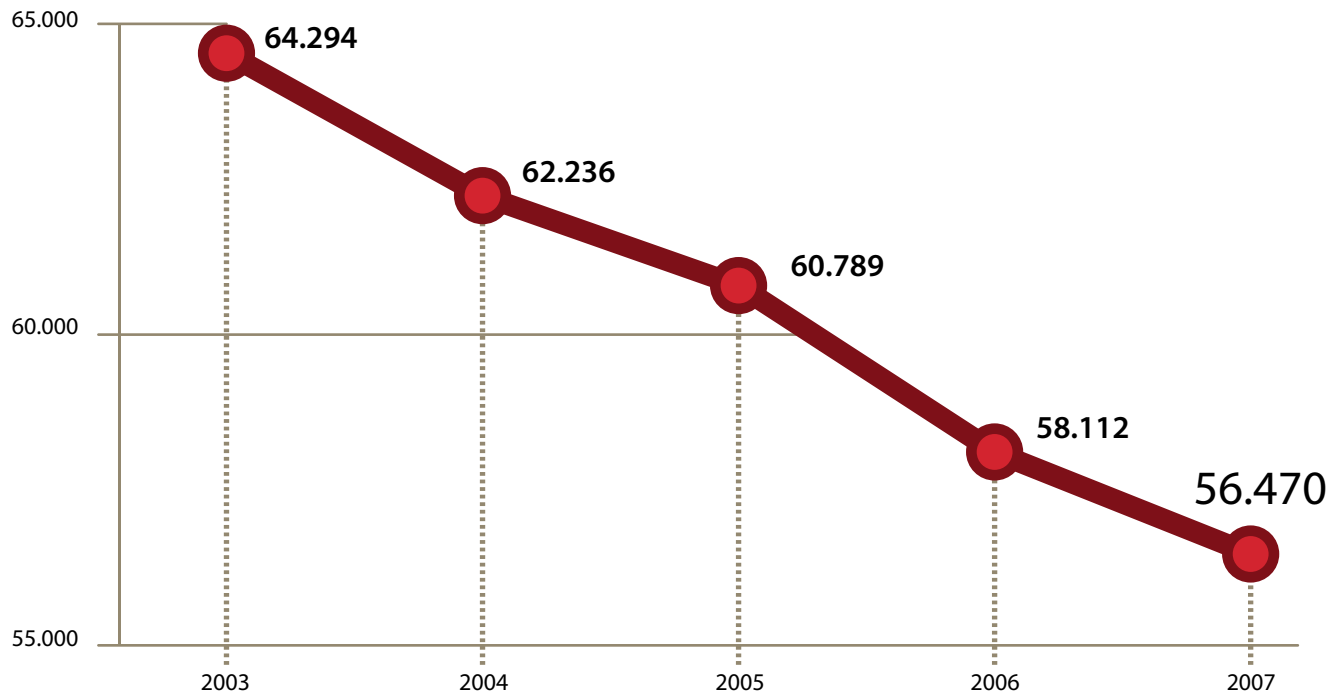
Distribución por edad



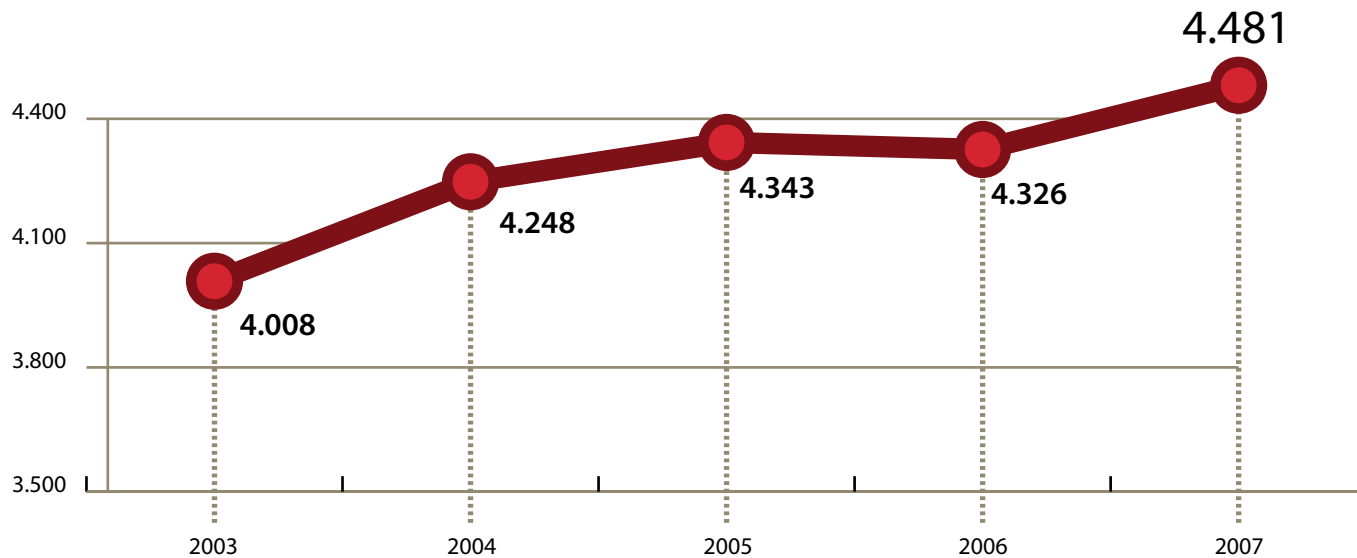
Distribución por estado eclesiástico



Personal voluntario 2003-2007



Personal contratado 2003-2007



SOCIOS Y DONANTES

El compromiso y la dedicación de los socios y donantes de Cáritas permiten que podamos trabajar con los colectivos excluidos o en riesgo de exclusión para mejorar sus condiciones de vida.

Cada una de las personas, empresas e instituciones y congregaciones religiosas que confían en Cáritas aporta, con su entusiasmo, la

fuerza necesaria para que juntos podamos actuar y prevenir las situaciones de injusticia y desigualdad.

A través de su participación en las acciones de lucha contra la pobreza, en los llamamientos solidaridad por emergencias y en nuestras campañas de sensibilización; 160.447 socios y donantes han manifes-

tado su deseo de construir una sociedad más justa.

Desde esta Memoria Confederal queremos hacerles llegar a todos ellos nuestro profundo agradecimiento.





| d e s t i n a t a r i o s |

destinatarios de la acción social en España

destinatarios de cooperación internacional

1

2

3

4

5

Destinatarios de la acción social en España

Programa	2007	2006	2005	2004	2003
Acogida y acción social	370.251	407.460	423.002	369.137	390.339
Inmigrantes	157.409	180.254	233.335	259.172	232.472
Personas sin hogar	94.680	82.190	89.971	108.384	112.204
Empleo e inserción laboral	67.140	61.435	50.277	55.396	48.293
Voluntariado	55.212	45.860	43.289	57.743	45.316
Desarrollo de las Cáritas	53.340	50.815	41.645	53.924	44.949
Infancia	34.053	39.818	45.425	42.909	37.488
Animación comunitaria rural y urbana	29.544	23.467	20.165	19.623	15.866
Formación	29.379	27.608	22.929	26.344	25.156
Mayores	24.347	30.786	31.927	33.156	33.536
Familia	21.074	21.376	28.012	24.430	26.735
Mujer	12.583	16.348	17.108	15.922	13.620
Salud	10.426	9.272	—	—	—
Drogodependencias	6.707	6.876	7.361	7.841	8.148
Juventud	6.599	9.041	13.883	12.079	9.197
Comunidad gitana	5.530	3.532	4.043	4.121	5.012
Otras acciones	4.611	4.308	18.031	17.159	15.317
Reclusos y ex reclusos	4.166	3.215	2.463	2.408	2.204
Vivienda	2.873	2.666	1.766	—	—
Documentación	2.314	6.906	6.385	6.561	9.176
Personas con discapacidad	1.021	726	6.184	8.346	1.656
Sida	580	524	508	1.040	4.247
Total	993.839	1.034.483	1.107.709	1.125.695	1.080.931



**Total destinatarios 2007:
10.308.939 personas**

Destinatarios de cooperación internacional

Áreas geográficas	2007	2006	2005
África	2.527.100	964.988	839.147
América Latina y Caribe	1.108.000	804.744	1.106.106
Asia	5.500.000	5.521.683	3.823.840
Europa	65.000	67.000	28.772
MONA (Medio Oriente y Norte de África)	115.000	51.214	40.654
Total	9.315.100	7.409.659	5.838.519





fuentes de financiación y aplicación de los recursos económicos

datos generales del año 2007

evolución

1

2

3

4

5

Datos generales del año 2007

Recursos invertidos por programas

Programa	TOTAL (€)	%	
Familia	6.054.313,31	3,02	
Infancia	7.619.921,26	3,80	
Juventud	2.263.745,94	1,13	
Mujer	7.338.737,03	3,66	
Mayores	29.667.953,94	14,81	
Inmigrantes	9.264.468,14	4,63	
Personas con discapacidad	1.978.913,34	0,99	
Otras acciones	569.662,48	0,28	
Personas sin hogar	16.580.122,74	8,28	
Comunidad gitana	1.046.584,98	0,52	
Drogodependencias	6.329.990,22	3,16	
Reclusos y ex-reclusos	798.902,66	0,40	
Sida	3.914.131,32	1,95	
Empleo e inserción laboral	23.511.128,40	11,74	
Vivienda	2.535.856,33	1,27	
Salud	1.759.786,91	0,88	
Estudios e investigaciones	1.188.413,83	0,59	
Acogida, atención primaria y acción de base	20.407.756,57	10,19	
Desarrollo de Cáritas Diocesanas y Parroquiales	4.339.967,82	2,17	
Formación	2.291.919,96	1,14	
Voluntariado	1.758.178,41	0,88	
Animación comunitaria rural y urbana	3.373.600,36	1,68	
Información y relaciones externas	974.445,10	0,49	
Sensibilización	2.787.909,24	1,39	
Documentación	227.697,32	0,11	
Publicaciones	1.144.785,16	0,57	
Cooperación internacional	26.678.878,59	13,32	
Gestión y administración	13.870.601,91	6,93	
Total	200.278.373,27		

Recursos invertidos por autonomías

Autonomía	TOTAL (€)
Andalucía	22.507.440,40
Aragón	6.722.080,31
Asturias	4.500.292,00
Baleares	7.271.518,45
Canarias	7.211.697,27
Cantabria	1.762.940,92
Castilla-La Mancha	9.805.532,60
Castilla y León	20.280.793,20
Cataluña	22.789.223,59
Comunidad Valenciana	11.417.994,89
Extremadura	6.273.036,30
Galicia	6.979.743,31
La Rioja	1.957.306,29
Madrid	22.129.556,71
Murcia	4.451.932,80
Navarra	4.055.544,34
País Vasco	14.416.413,13
Ciudad Autónoma de Ceuta	56.723,98
Servicios Generales	25.688.602,78
Total	200.278.373,27

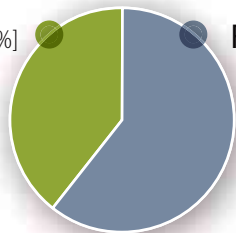
Los recursos económicos de Cáritas de Melilla están incluidos en el total de la Comunidad Autónoma de Andalucía ya que esta Cáritas forma parte de Cáritas Diocesana de Málaga.



Procedencia y destino de los recursos

Total 200.278.373,27 €

Fondos públicos [39,6%] 79.381.598,33€



Fondos privados [60,4%] 120.896.774,94€

Ámbito nacional [86,68%] 173.599.494,68€

Fondos privados [59,5%] 103.343.440,38€



Fondos públicos [40,5%] 70.256.054,30€

Destino De los recursos

Ámbito nacional [86,68%]

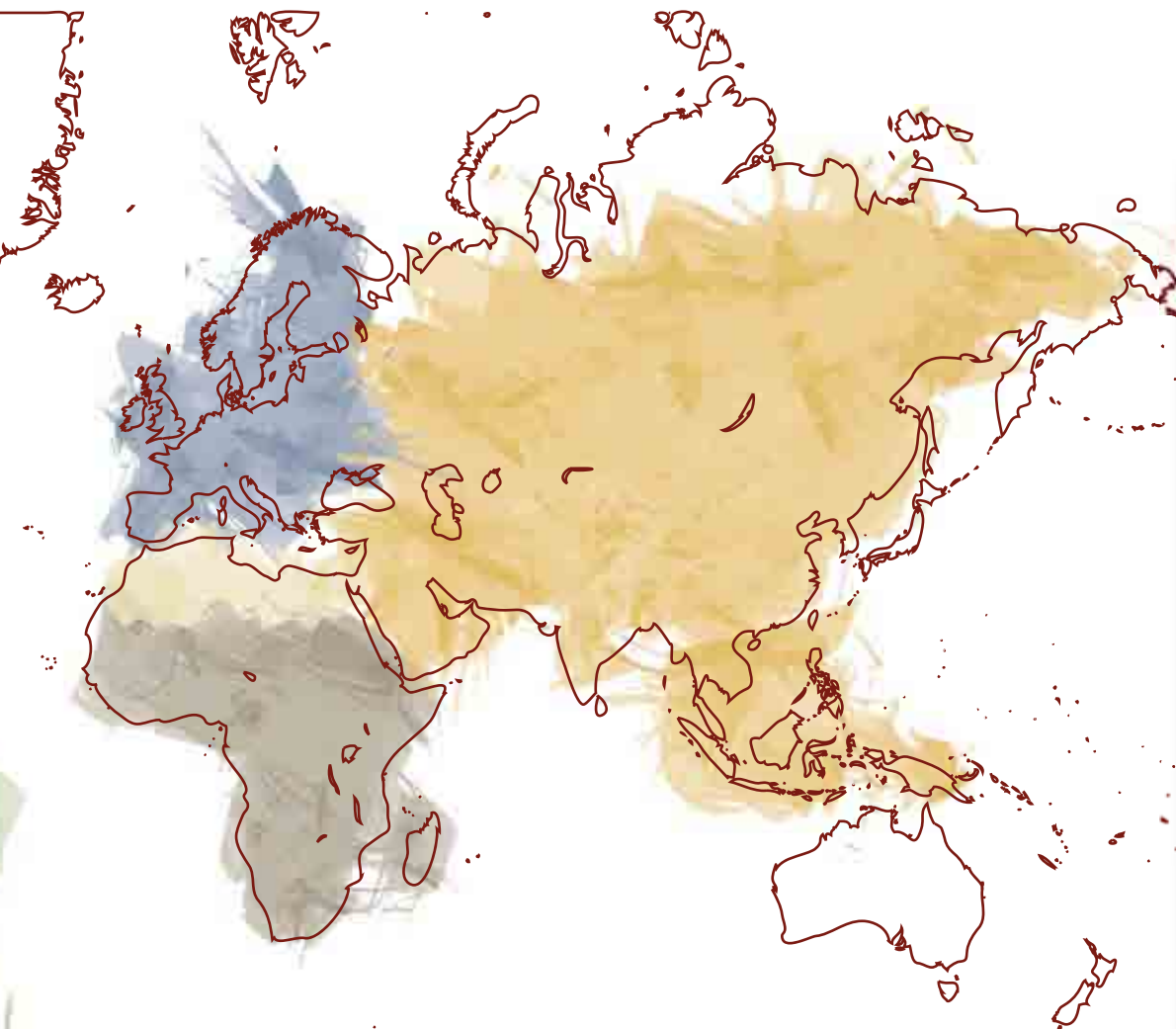
Ámbito internacional [13,32%]

Ámbito internacional [13,32%] 26.678.878,59€

Fondos públicos [34,2%] 9.125.544,03€

Fondos privados [65,8%] 17.553.334,56€





Distribución de recursos por áreas geográficas

Áreas geográficas	Ayuda de emergencia (€)	Proyectos de desarrollo (€)	Ayuda humanitaria (€)	Total (€)
África	765.533,00	4.153.277,24	506.817,00	5.425.627,24
América Latina y Caribe	2.055.127,23	8.805.274,98	132.607,00	10.993.009,21
Asia	568.560,00	4.338.276,97	113.019,00	5.019.855,97
Europa	25.000,00	1.069.369,83	—	1.094.369,83
MONA (Medio Oriente y Norte de África)	182.350,00	1.093.196,52	20.579,61	1.296.126,13
Otros países	26.723,00	—	110.000,00	136.723,00
Total	3.623.293,23	19.459.395,54	883.022,61	23.965.711,38

Países con mayor inversión

África	
Mozambique	1.183.020,00 €
R. Dem. Congo	847.769,04 €
Etiopía	828.630,64 €
Sudán	671.520,00 €
América Latina y Caribe	
Perú	2.089.415,43 €
El Salvador	1.700.083,03 €
Colombia	1.287.757,00 €
Bolivia	1.133.650,49 €
Asia	
India	2.698.811,97 €
Sri Lanka	850.000,00 €
Indonesia	839.193,00 €
Bangladesh	373.000,00 €
Europa	
Albania	404.649,00 €
Rusia	352.840,83 €
Armenia	155.848,00 €
Bulgaria	28.930,00 €
MONA (Medio Oriente y Norte de África)	
Palestina	410.450,00 €
Mauritania	327.705,77 €
Irán	210.039,05 €
Iraq	120.000,00 €

Procedencia de los recursos invertidos por programas

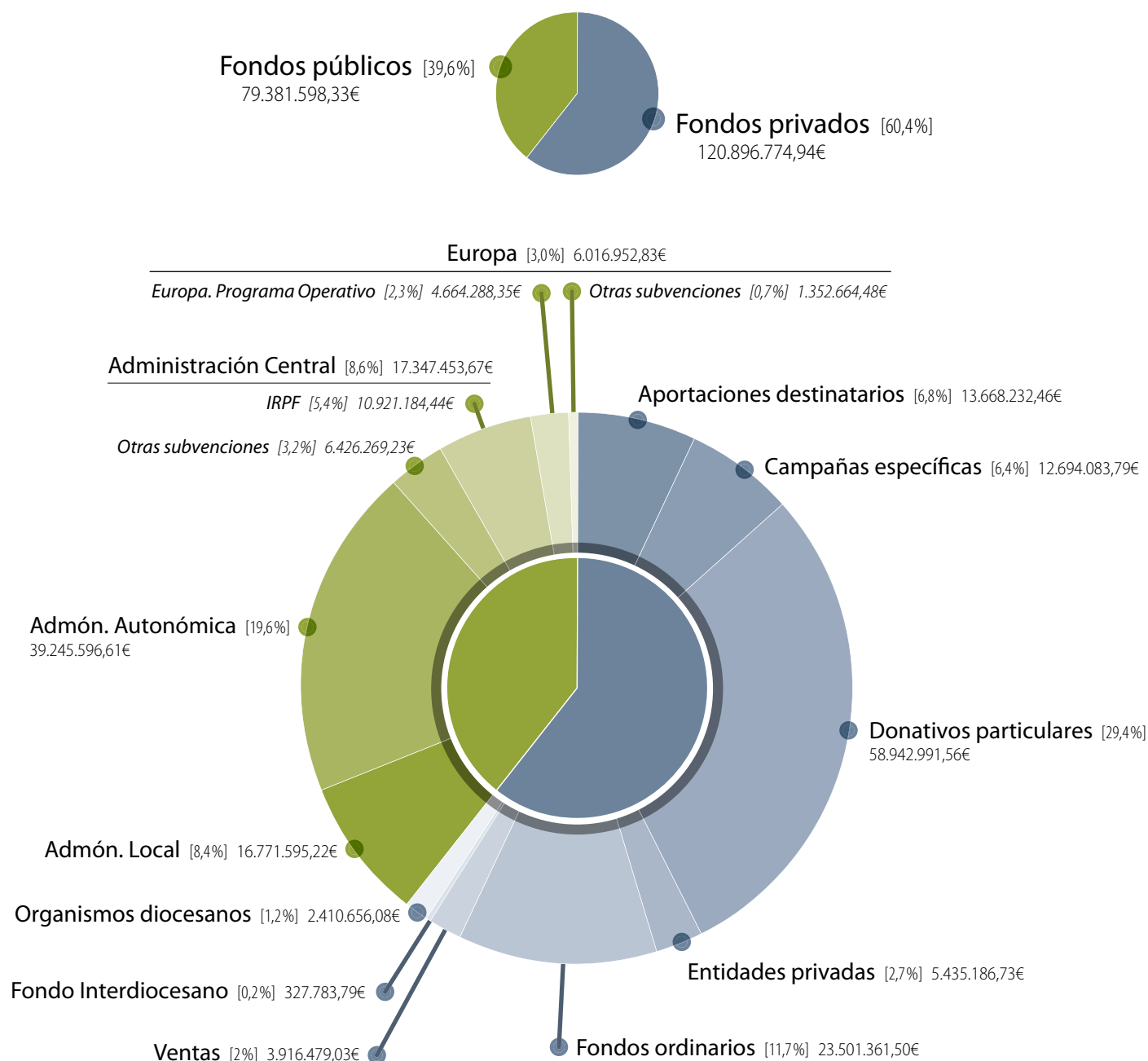
Programa	Fondos públicos		Fondos privados		TOTAL	%
	Importe (€)	Porcentaje (%)	Importe (€)	Porcentaje (%)		
Familia	2.741.344,49	45,3	3.312.968,82	54,7	6.054.313,31	3,02
Infancia	4.319.654,53	56,7	3.300.266,73	43,3	7.619.921,26	3,80
Juventud	1.774.756,83	78,4	488.989,11	21,6	2.263.745,94	1,13
Mujer	3.878.480,61	52,8	3.460.256,42	47,2	7.338.737,03	3,66
Mayores	8.472.200,19	28,6	21.195.753,75	71,4	29.667.953,94	14,81
Inmigrantes	6.603.340,92	71,3	2.661.127,22	28,7	9.264.468,14	4,63
Personas con discapacidad	1.493.810,17	75,5	485.103,17	24,5	1.978.913,34	0,99
Otras acciones	94.011,89	16,5	475.650,59	83,5	569.662,48	0,28
Personas sin hogar	10.692.053,34	64,5	5.888.069,40	35,5	16.580.122,74	8,28
Comunidad gitana	656.317,06	62,7	390.267,92	37,3	1.046.584,98	0,52
Drogodependencias	3.940.697,42	62,3	2.389.292,80	37,7	6.329.990,22	3,16
Reclusos y ex-reclusos	523.567,94	65,5	275.334,72	34,5	798.902,66	0,40
Sida	2.729.700,44	69,7	1.184.430,88	30,3	3.914.131,32	1,95
Empleo e inserción laboral	14.442.046,75	61,4	9.069.081,65	38,6	23.511.128,40	11,74
Vivienda	208.446,63	8,2	2.327.409,70	91,8	2.535.856,33	1,27
Salud	1.071.920,95	60,9	687.865,96	39,1	1.759.786,91	0,88
Estudios e investigaciones	394.139,01	33,2	794.274,82	66,8	1.188.413,83	0,59
Acogida, atención primaria y acción de base	1.753.082,32	8,6	18.654.674,25	91,4	20.407.756,57	10,19
Desarrollo de Cáritas Diocesanas y Parroquiales	733.255,31	16,9	3.606.712,51	83,1	4.339.967,82	2,17
Formación	428.858,74	18,7	1.863.061,22	81,3	2.291.919,96	1,14
Voluntariado	656.382,24	37,3	1.101.796,17	62,7	1.758.178,41	0,88
Animación comunitaria rural y urbana	712.251,50	21,1	2.661.348,86	78,9	3.373.600,36	1,68
Información y relaciones externas	190.306,02	19,5	784.139,08	80,5	974.445,10	0,49
Sensibilización	424.150,96	15,2	2.363.758,28	84,8	2.787.909,24	1,39
Documentación	5.264,24	2,3	222.433,08	97,7	227.697,32	0,11
Publicaciones	211.801,14	18,5	932.984,02	81,5	1.144.785,16	0,57
Cooperación internacional	9.125.544,03	34,2	17.553.334,56	65,8	26.678.878,59	13,32
Gestión y administración	1.104.212,66	8,0	12.766.389,25	92,0	13.870.601,91	6,93
Total	79.381.598,33	39,6	120.896.774,94	60,4	200.278.373,27	

Procedencia de los recursos invertidos por autonomías

Autonomía	Fondos públicos		Fondos privados		TOTAL
	Importe (€)	Porcentaje (%)	Importe (€)	Porcentaje (%)	
Andalucía	8.785.602,84	39,0	13.721.837,56	61,0	22.507.440,40
Aragón	2.160.582,64	32,1	4.561.497,67	67,9	6.722.080,31
Asturias	1.889.660,05	42,0	2.610.631,95	58,0	4.500.292,00
Baleares	4.499.190,53	61,9	2.772.327,92	38,1	7.271.518,45
Canarias	4.694.610,25	65,1	2.517.087,02	34,9	7.211.697,27
Cantabria	391.116,67	22,2	1.371.824,25	77,8	1.762.940,92
Castilla-La Mancha	6.302.340,46	64,3	3.503.192,14	35,7	9.805.532,60
Castilla y León	9.825.348,40	48,4	10.455.444,80	51,6	20.280.793,20
Cataluña	6.173.068,06	27,1	16.616.155,53	72,9	22.789.223,59
Comunidad Valenciana	4.588.149,13	40,2	6.829.845,76	59,8	11.417.994,89
Extremadura	2.901.813,71	46,3	3.371.222,59	53,7	6.273.036,30
Galicia	4.013.965,64	57,5	2.965.777,67	42,5	6.979.743,31
La Rioja	620.923,55	31,7	1.336.382,74	68,3	1.957.306,29
Madrid	6.028.955,65	27,2	16.100.601,06	72,8	22.129.556,71
Murcia	2.614.450,21	58,7	1.837.482,59	41,3	4.451.932,80
Navarra	246.681,42	6,1	3.808.862,92	93,9	4.055.544,34
País Vasco	4.459.014,76	30,9	9.957.398,37	69,1	14.416.413,13
Ciudad Autónoma de Ceuta	42.000,00	74,0	14.723,98	26,0	56.723,98
Servicios Generales	9.144.124,36	35,6	16.544.478,42	64,4	25.688.602,78
Total	79.381.598,33	39,6	120.896.774,94	60,4	200.278.373,27

Los recursos económicos de Cáritas de Melilla están incluidos en el total de la Comunidad Autónoma de Andalucía ya que esta Cáritas forma parte de Cáritas Diocesana de Málaga.

Procedencia de los recursos invertidos por tipo de fondo

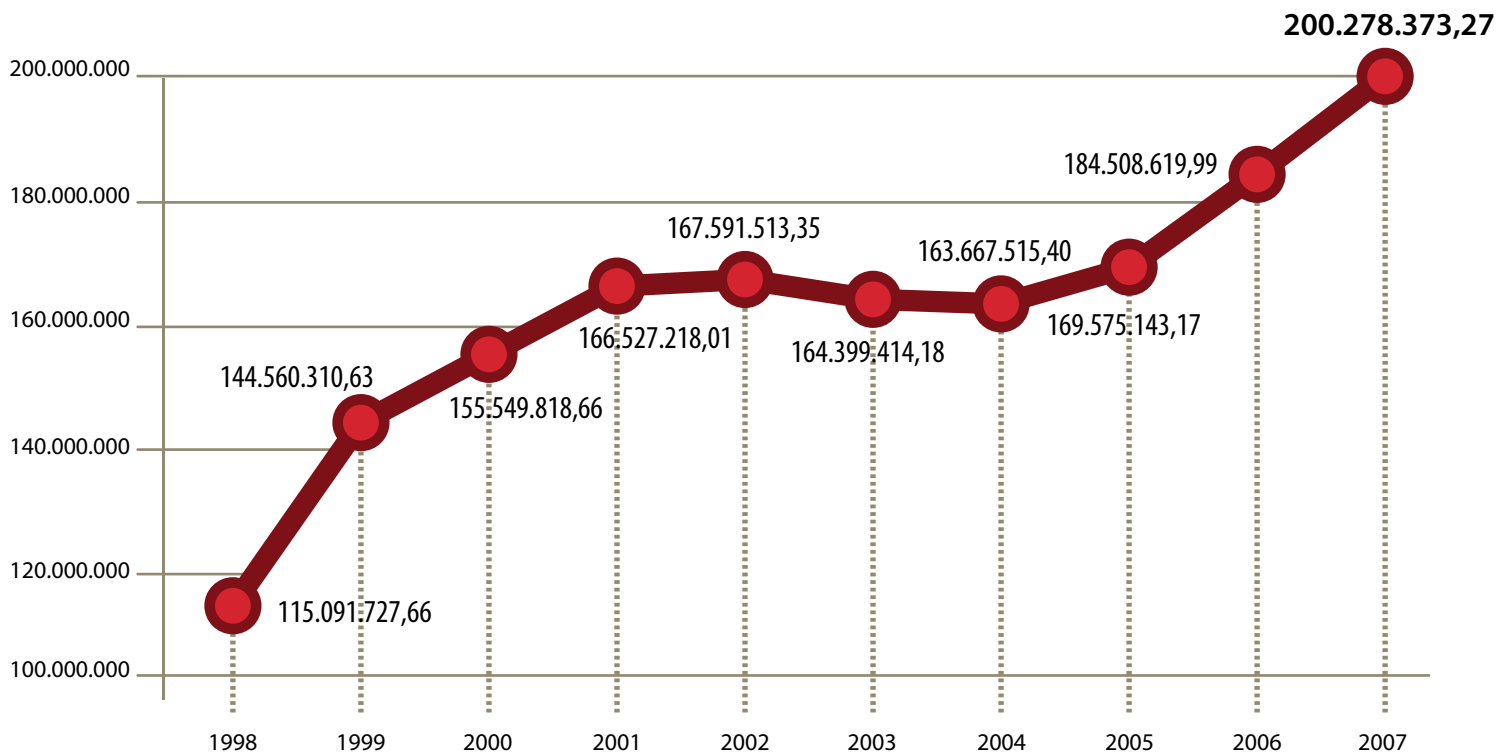


Total

200.278.373,27 €

Evolución

Recursos invertidos 1998-2007 (€)



Incremento 1998- 2007

85.186.645,61€ (74,02%)

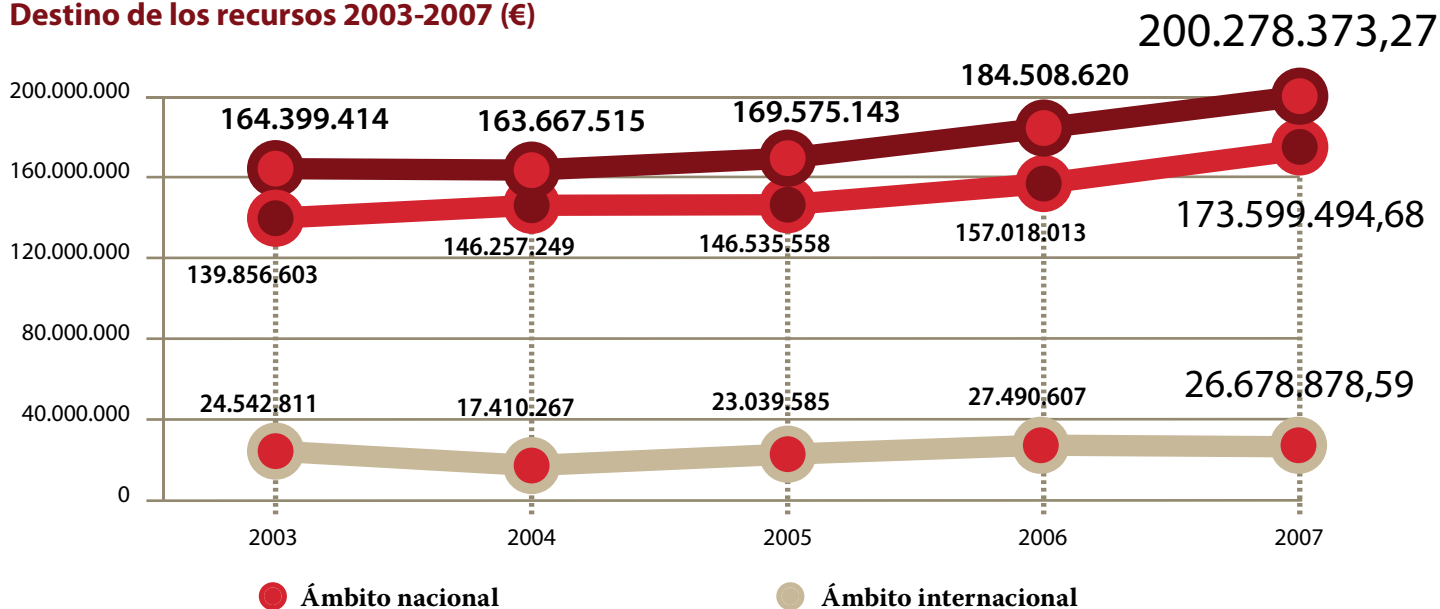


Recursos invertidos por programas 2003-2007

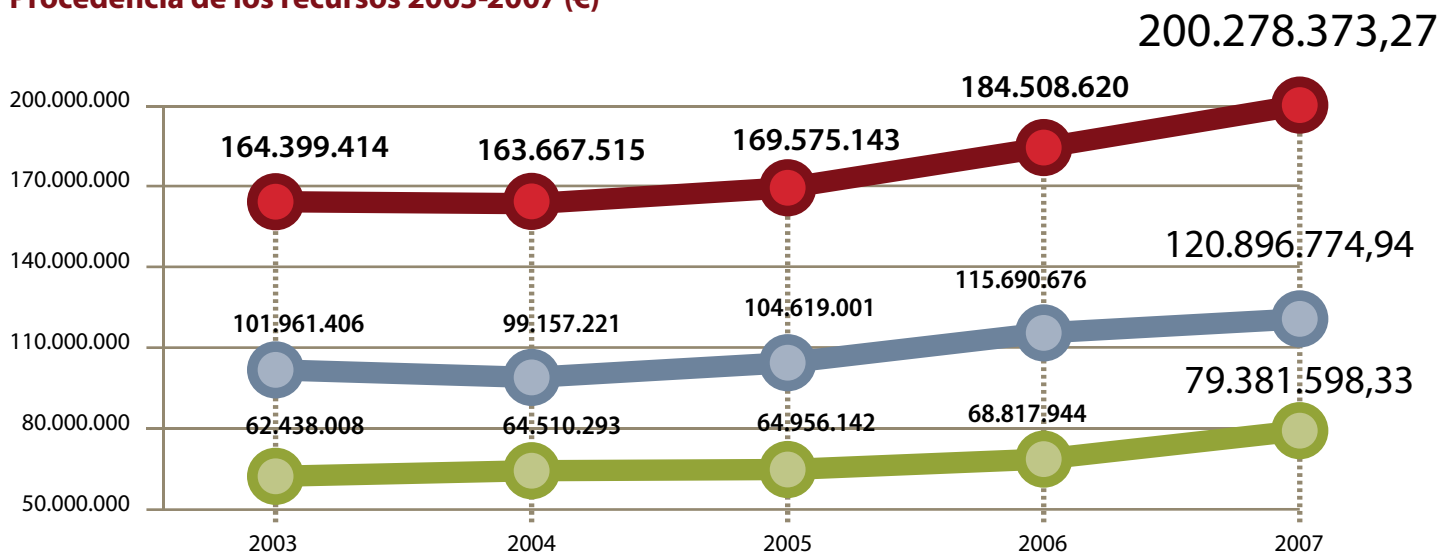
Programa	2007 (€)	2006 (€)	2005 (€)	2004 (€)	2003 (€)
Mayores	29.667.953,94	25.626.521,12	22.859.296,48	21.349.165,91	20.982.137,75
Cooperación internacional	26.678.878,59	27.490.607,47	23.039.585,36	17.410.266,60	24.542.810,80
Empleo e inserción laboral	23.511.128,40	21.137.040,13	17.901.704,13	18.769.756,76	18.265.785,96
Acogida, atención primaria y acción de base	20.407.756,57	19.520.044,51	19.144.747,26	19.839.122,90	19.458.464,45
Personas sin hogar	16.580.122,74	15.381.854,67	15.316.377,96	15.265.199,92	15.510.487,63
Gestión y administración	13.870.601,91	14.540.050,94	12.576.535,46	11.759.689,14	12.366.472,55
Inmigrantes	9.264.468,14	9.138.181,48	7.797.249,99	7.382.000,92	6.352.704,82
Infancia	7.619.921,26	5.876.071,34	4.781.293,58	5.293.483,74	5.417.054,48
Mujer	7.338.737,03	6.825.414,00	7.362.708,48	7.481.033,15	6.731.018,80
Drogodependencias	6.329.990,22	5.965.361,98	6.162.718,06	6.193.818,55	6.131.772,94
Familia	6.054.313,31	5.468.513,07	5.368.340,13	5.152.433,67	4.872.852,87
Desarrollo de Cáritas Diocesanas y Parroquiales	4.339.967,82	4.164.705,73	4.421.441,90	4.282.626,74	3.420.398,70
Sida	3.914.131,32	3.694.738,83	2.875.525,54	3.061.464,46	3.085.001,58
Animación comunitaria rural y urbana	3.373.600,36	1.406.069,35	1.273.545,78	1.571.346,22	979.245,20
Sensibilización	2.787.909,24	2.197.985,83	2.239.888,96	1.859.563,04	2.006.982,19
Vivienda	2.535.856,33	1.571.611,02	1.861.645,48	—	—
Formación	2.291.919,96	1.901.007,90	1.768.466,50	1.611.236,68	1.444.521,18
Juventud	2.263.745,94	3.339.140,32	3.046.360,89	4.255.423,56	3.869.399,60
Personas con discapacidad	1.978.913,34	1.535.777,90	1.535.276,00	1.478.388,25	1.472.702,62
Salud	1.759.786,91	662.335,45	—	—	—
Voluntariado	1.758.178,41	1.769.230,52	1.900.129,18	1.862.240,76	1.890.038,82
Estudios e investigaciones	1.188.413,83	830.606,41	291.012,76	552.234,71	553.472,66
Publicaciones	1.144.785,16	998.978,10	1.087.909,63	1.031.008,29	891.129,57
Comunidad gitana	1.046.584,98	1.156.223,58	1.104.750,77	1.162.162,40	1.233.333,01
Información y relaciones externas	974.445,10	827.012,40	663.216,50	1.120.700,16	1.246.604,61
Reclusos y ex-reclusos	798.902,66	759.344,20	671.862,01	691.692,82	638.927,30
Otras acciones	569.662,48	545.723,02	542.344,71	1.913.703,37	804.056,27
Documentación	227.697,32	178.468,72	205.038,31	184.943,06	232.097,82
Economía social y estructuras	—	—	1.776.126,36	1.132.809,62	—
Total	200.278.373,27	184.508.619,99	169.575.143,17	163.667.515,40	164.399.414,18

Incremento 2003-2007: 35.878.959,09 €

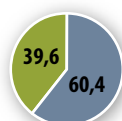
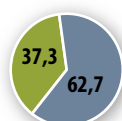
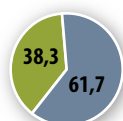
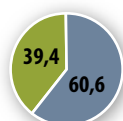
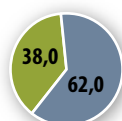
Destino de los recursos 2003-2007 (€)



Procedencia de los recursos 2003-2007 (€)



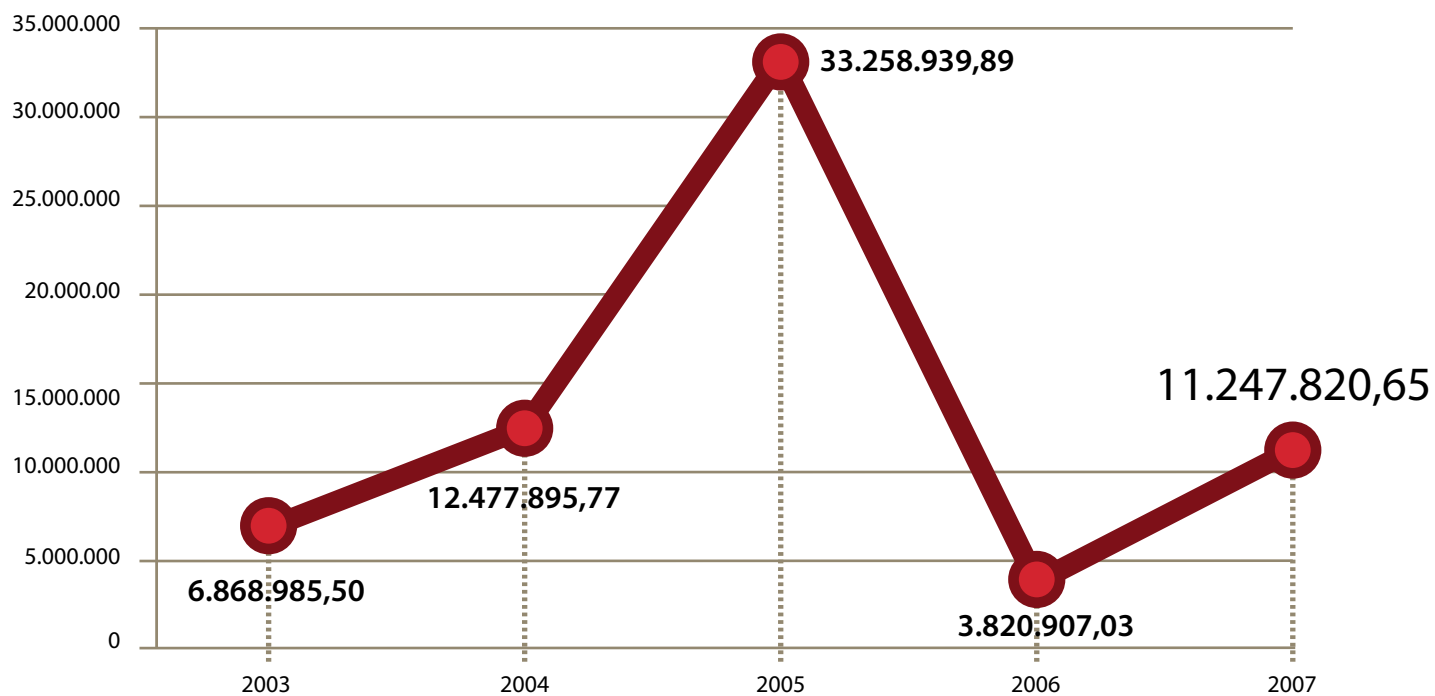
Porcentajes fondos públicos/privados



● Fondos públicos

● Fondos privados

Recursos recaudados en las campañas de emergencias 2003-2007 (€)



El hambre y la malnutrición son inaceptables en un mundo que, en realidad, dispone de niveles de producción, de recursos y de conocimientos suficientes para poner fin a este drama y a sus consecuencias. El gran desafío de hoy es "globalizar" no sólo los intereses económicos o comerciales, sino también las expectativas de solidaridad, respetando y valorando la aportación de cada miembro de la sociedad

Benedicto XVI

*Conferencia de Alto Nivel
sobre la Seguridad Alimentaria
Mundial sede de la FAO,
Roma 2008*



San Bernardo, 99 bis. 28015 Madrid.
Tel.: 914 441 000
www.caritas.es