

Memoria Annual report 2023



Port Tarragona



ER - 0271 / 2013



GA - 2012 / 0309



GEM - 2022 / 0001



GE - 2015 / 0021



2023

Memoria Anual
Annual report



PRESENTACIÓN / PRESENTATION		
	Saludo del presidente / Greeting from president	8
1	ESTADOS FINANCIEROS / FINANTIAL SITUATION	
1.1	Balance de situación (31.12.2023) / Balance sheet (31.12.2023)	12
1.2	Cuenta de pérdidas y ganancias (31.12.2023) / Operating account (31.12.2023)	13
1.3	Estado de flujos de efectivo / Cash flow statement	15
2	CARACTERÍSTICAS TÉCNICAS DEL PUERTO / TECHNICAL CHARACTERISTICS OF THE PORT	
2.1	Condiciones generales / General data	19
2.1.1	Situación / Location	19
2.1.2	Régimen de vientos / Wind conditions	19
2.1.3	Régimen de temporales / Storm conditions	19
2.1.4	Nivel del mar / Sea level	19
2.1.5	Entrada / Harbour entrance	19
2.1.5.1	Canal de entrada / Entrance channel	19
2.1.5.2	Boca de entrada / Entrance mouth	19
2.1.5.3	Utilización de remolcadores de entrada y salida / Tugboats of use for entering and leaving	19
2.1.5.4	Mayor buque entrado en el último año / Largest ship called during the past year	21
2.1.6	Superficies de flotación (ha) / Water areas (hectares)	22
2.1.6.1	Zona I / Zone I	22
2.1.6.2	Zona II / Zone II	22
2.2	Instalaciones al servicio del comercio marítimo / Commercial and shipping facilities	22
2.2.1	Muelles y atraques / Quays and berths	22
2.2.1.1	Clasificación por dársenas / Classification by docks	22
2.2.1.2	Clasificación por empleos y calados / Classification by uses and draughts	26
2.2.2	Superficie terrestre y áreas de depósito (m ²) / Land areas and storage areas (m ²)	26
2.2.3	Almacenes frigoríficos y fábricas de hielo / Cold storage and ice factories	29
2.2.4	Estaciones marítimas / Passenger terminals	29
2.2.5	Instalaciones pesqueras / Fishing facilities	29
2.2.6	Edificaciones e instalaciones de uso público / Buildings and installations for public use	29
2.2.7	Diques de abrigo / Breakwaters	33
2.2.8	Plano esquemático de faros y balizas / Schematic plan of lighthouses and beacons	34
2.2.9	Relación de faros y balizas / List of lighthouses and beacons list	35
2.3	Servicios portuarios (técnico-náuticos) / Port services (technical-nautical)	37
2.3.1	Remolque de buques / Tugboats services	37
2.3.2	Amarre y desamarre de buques / Mooring and unmooring services	39
2.3.3	Practicaje de buques / Pilotage services	38
2.4	Instalaciones para buques / Vessel facilities	38
2.4.1	Diques / Docks	38
2.4.1.1	Diques secos / Dry docks	38
2.4.1.2	Diques flotantes / Floating docks	38
2.4.2	Varaderos / Slipways	38
2.4.3	Astilleros / Shipyards	39
2.4.4	Servicio de suministro a buques / Ship supply facilities	39
2.5	Medios mecánicos de tierra / Dockside cargo handling equipment	39
2.5.1	Grúas / Cranes	39
2.5.1.1	Grúas de muelle / Dockside cranes	39
2.5.1.2	Grúas automóbiles / Mobile cranes	40
2.5.1.3	Número de grúas. Resumen / Number of cranes. Summary	40
2.5.2	Instalaciones especiales de carga y descarga / Special loading and unloading facilities	41
2.5.3	Material móvil ferroviario / Railway rolling stock	41
2.5.4	Material auxiliar de carga, descarga y transporte / Auxiliary cargo handling and transport equipment	41
2.5.5	Otro material auxiliar / Other auxiliary equipment	44

2.6	Material flotante / Floating equipment	45
2.6.1	Dragas / Dredger	45
2.6.2	Remolcadores / Tugboats	45
2.6.3	Gánguiles, gabarras y barcazas / Hoppers, lighters and barges	45
2.6.4	Grúas flotantes / Floating cranes	45
2.6.5	Otros medios flotantes auxiliares de servicio / Other floating auxiliary equipment	45
2.7	Accesos terrestres y comunicaciones / Road accesses and links	46
2.7.1	Accesos terrestres y comunicaciones interiores / Road accesses and interior links	46
2.7.2	Plano de comunicaciones internas / Interior communications map	47
2.7.3	Plano de accesos terrestres / Land access map	
2.8	Breve descripción de instalaciones para tráfic os específicos / Brief description of facilities for specific types of traffic	48
3	OBRAS O ACTIVIDADES AUTORIZADAS A PARTICULARES / WORKS OR ACTIVITIES AUTHORISED TO PRIVATE COMPANIES	
3.1	Autorizadas antes de empezar el año y que están vigentes / Authorized before beginning the year and still in force	56
3.2	Autorizadas en el año / Authorized during the year	70
4	ESTADÍSTICAS DE TRÁFICO / TRAFFIC STATISTIC	
	El tráfico de mercancías en el ejercicio 2023 / Cargo traffic in 2023	78
4.1	Tráfico de pasaje / Passenger traffic	88
4.1.1	Pasajeros / Passengers	88
4.1.1.1	Pasajeros, número / Passengers, number	88
4.1.1.2	Pasajeros en régimen de transporte, número. Puertos de embarque y desembarque / Passengers transported, number. Ports of origin and destination	88
4.1.2	Vehículos en régimen de pasaje. Número de unidades / Number of vehicles with passengers	88
4.2	Buques / Vessels	89
4.2.1	Buques mercantes / Merchant ships	89
4.2.1.1	Distribución por tonelaje / Distribution by tonnage	89
4.2.1.2	Distribución por bandera / Distribution by flag	90
4.2.1.3	Distribución por tipos de buques / Distribution by types of vessel	90
4.2.1.4	Distribución por tipos de buque y tipos de actividad / Distribution by types of vessels and types of activity	91
4.2.2	Buques de guerra / Warships	91
4.2.3	Embarcaciones de pesca fresca / Fresh fish vessels	91
4.2.4	Embarcaciones de recreo / Leisure craft	91
4.2.5	Buques entrados para desguace / Vessels entered for breaking up	92
4.2.6	Otras embarcaciones / Other vessels	92
4.3	Mercancías / Goods	93
4.3.1	Movidas por muelles y atraques del Servicio / Handled at Port Authority quays and berths	93
4.3.2	Movidas por muelles y atraques de particulares / Handled at private quays and berths	95
4.3.3	Total embarcadas y desembarcadas en el año / Loaded and unloaded during the year	96
4.3.4	Total mercancías por países de origen y destino / Total goods by country of origin and destination	98
4.3.5	Mercancías transbordadas / Transhipped goods	100
4.3.6	Tráfico roll-on/roll-off / Roll-on/roll-off traffic	105
4.3.6.1	Resumen del tráfico roll-on/roll-off / Summary of roll-on/roll-off traffic	105
4.3.6.2	Unidades de transporte intermodal (UTI) roll-on/roll-off / Units of intermodal roll-on/roll-off transport	105
4.3.6.3	Unidades de vehículos en régimen de mercancía / Units of vehicles considered as goods	106
4.3.7	Clasificación de mercancías / Classification of goods	106
4.3.7.1	Clasificación según su naturaleza / Classification by type	106
4.3.7.2	A y B Clasificación según su naturaleza y presentación / Classification by type and packaging	108
4.3.7.3	Clasificación de mercancías en tránsito según su naturaleza / Classification of goods in transit by type	114
4.3.7.4	A y B Clasificación de mercancías en tránsito según su naturaleza y presentación / Classification of goods in transit by type and packaging	115
4.4	Tráfico interior / Local traffic	119
4.5	Avituallamientos / Supplies	121
4.6	Pesca capturada / Fish captures	121

4.7	Tráfico de contenedores / Container traffic	121
4.7.1	Contenedores de 20 pies / 20 foot containers	121
4.7.2	Contenedores mayores de 20 pies o mayores / Containers over 20 feet	121
4.7.3	Total contenedores de 20 pies o mayores / Total containers of 20 feet or more	122
4.7.4	Contenedores de 20 pies o mayores en tránsito / Containers of 20 feet or more in transit	122
4.7.5	Total contenedores equivalentes a 20 pies (TEUS) / Total equivalent 20 foot containers (TEUS)	122
4.7.6	Contenedores equivalentes a 20 pies (TEUS) en tránsito / Equivalent 20 foot containers (TEUS) in transit	123
4.7.7	Mercancías transportadas en contenedores clasificadas según su naturaleza / Goods transported in containers classified by types	123
4.8	Resumen general del tráfico marítimo / General summary of maritime traffic	125
4.8.1	Cuadro general nº 1 / General chart number 1	125
4.8.2	Cuadro general nº 2 / General chart number 2	125
4.8.3	Cuadro general nº 3 / General chart number 3	126
4.9	Tráfico terrestre / Hinterland traffic	126
5	UTILIZACIÓN DEL PUERTO / PORT UTILIZATION	
5.1	Utilización de muelles / Wharf use	128
5.2	Dársenas / Docks	130
5.3	Amarres de punta / Point moorings	130
5.4	Atraques / Berths	130
5.5	Ocupación de superficie / Area use	130
5.6	Medios mecánicos de tierra / Mechanical shore equipment.	131
5.6.1	Grúas / Cranes	131
5.6.2	Instalaciones especiales / Special installations	131
5.7	Carretillas / Conveyor trucks	131
5.8	Cintas transportadoras / Conveyor belts	131
5.9	Palas cargadoras / Mechanic shovels	131
5.10	Tracción de maniobras / Railways shunting	132
5.11	Vagones / Wagons	132
5.12	Camiones / Trucks	132
5.13	Básculas / Weighbridges	132
5.14	Grúas flotantes / Floating cranes	132
5.15	Remolcadores / Tugboats	132
5.16	Varaderos / Slipways	132
5.17	Descripción de terminales y muelles operativos / Description of operational terminals and wharfs	133
6	OBRAS / WORKS	
6.1	Obras en ejecución o terminadas en el año / Works in progress or completed during the year	136
6.2	Descripción de las obras más importantes / Description of main works	142
7	LÍNEAS MARÍTIMAS REGULARES / REGULAR SHIPPING LINES	
7.1	Líneas marítimas regulares / Regular shipping lines	144
8	EMPRESAS Y SERVICIOS PORTUARIOS / PORT COMPANIES AND PORT SERVICES	
8.1	Empresas consignatarias / Shipping agents	146
8.2	Empresas estibadoras / Stevedoring companies	147
8.3	Agentes de aduanas / Customs agents	148
8.4	Empresas transitarias / Forwarding agents	149
8.5	Empresas de servicios / Service companies	150
8.6	Empresas provisionistas / Vessels supply companies	152
8.7	Organismos oficiales / Administrative services	153

An aerial photograph of a city and harbor, overlaid with a blue color filter. The image shows a dense urban area in the foreground, a large body of water in the middle ground, and a distant horizon. The text 'Presentación / Presentation' is written vertically across the center of the image.

Presentación / Presentation



El año 2023 ha marcado no solo la consolidación de nuestra posición como uno de los principales puertos del Mediterráneo, sino también demostrando nuestro firme compromiso con la sostenibilidad, la innovación y la excelencia operativa.

El Port de Tarragona ha alcanzado un hito significativo al gestionar más de 33 millones de toneladas de mercancías. Este logro es un testimonio del esfuerzo conjunto de todos los que formamos parte de esta gran comunidad. A pesar de los desafíos económicos globales, hemos mantenido una trayectoria estable y resiliente, consolidando nuestro puerto como un referente en la gestión eficiente y segura de mercancías.

Tarragona es el puerto que más crece de los 10 puertos con mayor movimiento del sistema portuario estatal con un aumento del 9,9% respecto al año 2022. Este hito ha sido posible gracias a un récord de cereales, piensos y harinas (7,6Mt) y de crudo de petróleo (9,8Mt) que han impulsado los tráficos totales hacia resultados cercanos al récord total establecido 2019 con 33,3 millones de toneladas y un resultado de explotación de 10,5 millones

de euros, con un cash flow que alcanzó los 33,7 millones de euros, manteniendo así una fortaleza económica estable que permitirá acometer las nuevas inversiones en infraestructuras estratégicas

Entre los tráficos más destacados, los graneles líquidos han continuado su crecimiento, especialmente en el sector de productos químicos, consolidando nuestro liderazgo en esta área clave. Asimismo, los agroalimentarios han seguido siendo uno de los pilares fundamentales de nuestra actividad, demostrando una gran resiliencia y contribuyendo de manera decisiva al dinamismo de nuestras operaciones.

Los resultados comerciales y económicos del Port de Tarragona son un puntal para la estrategia: #RumbEcoPort 2027. Unos objetivos que hacen compatible completar el desarrollo del Port -inmerso en un ciclo inversor muy importante- y acelerar las acciones de descarbonización de sus actividades para cumplir los objetivos de la UE para 2030.

La estrategia #RumbEcoPort2027 es un empuje final en la construcción y puesta en marcha de las infraestructuras estratégicas portuarias para la transformación del Port en una infraestructura verde, basada en la eficiencia y la competitividad.

La Zona de Actividades Logísticas ha seguido avanzando en la construcción de todos sus accesos para poder entrar en funcionamiento una vez se urbanice y comercialice los 915.000 m² de superficie. Otro gran proyecto que sigue avanzando es el de la PortTarragona Terminal Guadalajara-Marchamalo, donde la primera fase de la construcción se dio por terminada a finales de 2022, y ya está en marcha la 2a fase constructiva.

Uno de los aspectos más inspiradores de este año ha sido el avance de nuestras iniciativas en sostenibilidad. En 2023, hemos reafirmado nuestro compromiso con el medio ambiente mediante la implementación de proyectos que no solo buscan minimizar nuestro impacto ecológico, sino que también aspiran a crear un mejor entorno para las futuras generaciones.

La estrategia de Port Tarragona para la recuperación de la biodiversidad se centra en el impulso de un conjunto de actuaciones que creen una "Anilla Azul" en el frente marítimo de Tarragona y complete la "Anella verda" terrestre. En colaboración con la URV y otros centros y empresas medioambientales, impulsamos proyectos para la regeneración del fondo marino y la captura de CO₂.

Al mismo tiempo, el Port está ejecutando las obras de restauración de Els Prats de Albinyana, un espacio de 37 hectáreas incluido en la Red Natura 2000 – y en la

creación de un Centro experiencial y de interpretación junto con el Ayuntamiento de Vila -seca- y participa en la restauración ambiental de las desembocaduras de los ríos Gaià y Francolí. En paralelo, impulsa un urbanismo sostenible en la Zona de Actividades Logística y en torno a las sedes de la APT con la construcción del nuevo "Parc del Port".

Hemos avanzado significativamente en la electrificación de nuestras infraestructuras portuarias, promoviendo el uso de energías renovables y mejorando la eficiencia energética en todas nuestras operaciones gracias al impulso dado por APPORTT (Asociación para la promoción del Port de Tarragona).

Además, hemos impulsado la economía circular, alineándonos así con los Objetivos de Desarrollo Sostenible (ODS) de las Naciones Unidas. Estos esfuerzos no solo han sido reconocidos a nivel nacional, sino que también han establecido al Port de Tarragona como un modelo a seguir en el ámbito de la sostenibilidad portuaria.

La innovación ha sido otro pilar fundamental de nuestra estrategia en 2023. En un entorno global cada vez más competitivo, hemos apostado por la digitalización y la modernización de nuestras infraestructuras, lo que nos ha permitido optimizar nuestras operaciones y ofrecer un servicio más ágil y seguro.

El Port de Tarragona no solo es un motor económico, sino también un actor social clave en nuestra comunidad. Nuestro enfoque en la accesibilidad y la integración del puerto con la ciudad ha permitido la creación de espacios más amigables y accesibles, que invitan a los ciudadanos a conectar con nuestro entorno marítimo y disfrutar de las riquezas culturales e históricas que nos ofrece.

En ese sentido hemos creado líneas de actuación que se complementan con un nuevo enfoque de la programación artística y cultural del Moll de Costa que incorporará progresivamente actividades relacionadas con el cambio económico y social relacionado con la descarbonización. Actividades que además de sensibilizar al espectador, sirvan para crear conocimiento en torno al cambio climático y sus repercusiones.

De cara al futuro, estamos más decididos que nunca a continuar nuestra trayectoria de crecimiento y desarrollo sostenible. El año 2024 se perfila como una oportunidad para consolidar nuestros éxitos y afrontar nuevos retos con la misma dedicación y entusiasmo que nos han caracterizado hasta ahora.

Saül Garreta Puig

Presidente de la Autoridad portuaria de Tarragona



Estados financieros/ Financial situation

1.1 Balance de situación (31-12-2023) / Balance sheet (31-12-2023)

Activo / Assets	2023	2022
A) ACTIVO NO CORRIENTE / NON-CURRENT ASSETS	489.226.355,07	486.334.332,92
I. Inmovilizado intangible / Intangible immobilized	1.215.029,78	1.119.447,25
1. Propiedad industrial y otro inmovilizado intangible / Industrial property and other		
2. Aplicaciones informáticas / Computer applications	990.428,16	693.724,52
3. Anticipos para inmovilizaciones intangibles / Prepayments for intangible fixed assets	224.601,62	425.722,73
II. Inmovilizado material / Immobilized material	201.001.953,41	198.400.605,80
1. Terrenos y bienes naturales / Land and natural resources	38.501.256,36	37.096.670,64
2. Construcciones / Constructions	134.614.406,90	139.199.432,93
3. Equipamientos e instalaciones técnicas / Equipment and technical installations	331.978,49	330.448,10
4. Inmovilizado en curso y anticipos / Fixed assets in progress and advances	21.436.758,19	16.192.874,96
5. Otro inmovilizado / Other assets	6.117.553,47	5.581.179,17
III. Inversiones inmobiliarias / Real state investments	281.094.370,68	281.307.452,42
1. Terrenos / Land	133.400.736,09	133.400.736,09
2. Construcciones / Constructions	147.693.634,59	147.906.716,33
IV. Inversiones en empresas del grupo y asociadas a largo plazo / Investments in grous companies and associated long-term	3.676.056,62	3.660.697,78
1. Instrumentos de patrimonio / Instruments of heritage	612.291,93	537.580,14
2. Créditos a empresas / Credits to enterprises	3.063.764,69	3.123.117,64
V. Inversiones financieras a largo plazo / Long-term financial investments	380.334,97	492.114,34
1. Instrumentos de patrimonio / Instruments of heritage		
2. Créditos a terceros / Credits to third parties	103.879,19	84.737,87
3. Administraciones Públicas, subvenciones oficiales pendientes de cobro / Public administration, Government grants receivable		
4. Otros activos financieros / Other financial assets	276.455,78	407.376,47
VI. Activos por impuesto diferido / Deferred tax assets	1.858.609,80	1.354.015,33
VII. Deudores comerciales no corrientes / Non-current trade receivables		
B) ACTIVO CORRIENTE / CURRENT ASSETS	80.009.726,19	70.085.293,80
I. Activos no corrientes mantenidos para la venta / Non currents assets held for sale		
II. Existencias / Stock		
III. Deudores comerciales y otras cuentas a cobrar / Trade receivables and other receivables	16.858.839,31	17.556.105,04
1. Clientes por ventas y prestaciones de servicios / Customer sales and services	9.999.064,93	10.906.993,27
2. Clientes y deudores, empresas del grupo y asociadas / Clients and debtors, group companies and associates	136.183,61	1.392.483,56
3. Deudores varios / Several debtors	881.714,48	94.939,62
4. Administraciones Públicas, subvenciones oficiales pendientes de cobro / Public administration, Government grants receivable	2.850.632,58	1.899.522,56
5. Otros créditos con las Administraciones Públicas / Other credits with the public administrations	2.991.243,71	3.262.166,03

1.1 Balance de situación (31-12-2023) / Balance sheet (31-12-2023)

IV. Inversiones en empresas del grupo y asociadas a corto plazo / Investments in group companies and associated short term	64.768,44	20.134,12
V. Inversiones financieras a corto plazo / Short term financial investments	295.570,48	21.369,86
1. Instrumentos de patrimonio / Instruments of heritage		
2. Créditos a empresas / Credits to enterprises		
3. Otros activos financieros / Other financial assets	295.570,48	21.369,86
VI. Periodificaciones / Accruals	48.953,32	26.770,69
VII. Efectivo y otros activos líquidos equivalentes / Cash and other liquid assets equivalent	62.741.594,64	52.460.914,09
1. Tesorería / Treasury	15.741.594,64	37.460.914,09
2. Otros activos líquidos equivalentes / Other liquid assets equivalent	47.000.000,00	15.000.000
TOTAL ACTIVO (A+B) / TOTAL ASSETS (A+B)	569.236.081,26	556.419.626,72
PATRIMONIO NETO Y PASIVO / NET AND PASSIVE HERITAGE	2023	2022
A) PATRIMONIO NETO / NET WORTH	518.381.441,11	500.080.404,98
A-1) Fondos propios / Own funds	482.052.621,30	470.337.747,25
I. Patrimonio / Heritage	237.578.675,32	237.578.675,32
II. Resultados acumulados / Accumulated results	233.259.485,77	222.010.579,81
III. Resultado del ejercicio / Result of the exercise	11.214.460,21	10.748.492,12
A-2) Ajustes por cambios de valor / Change of value adjustments		
I. Activos financieros disponibles para la venta / Available for sale financial assets		
II. Operaciones de cobertura / Hedging transactions		
III. Otros / Others		
A-3) Subvenciones, donaciones y legados recibidos / Subsidies, gifts and bequests received	36.328.819,81	29.742.657,73
B) PASIVO NO CORRIENTE / NON-CURRENT LIABILITIES	39.513.002,93	43.125.347,84
I. Provisiones a largo plazo / Long term provisions	291.610,86	
1. Obligaciones por prestaciones a largo plazo al personal / Benefit long-term personnel obligations		
2. Provisión para responsabilidades / Provision for liabilities	291.610,86	
3. Otras provisiones / Other provisions		
II. Deudas a largo plazo / Long term debt	33.047.835,61	37.108.540,64
1. Deudas con entidades de crédito / Debts with credit institutions	31.999.999,99	35.999.999,99
2. Proveedores de inmovilizado a largo plazo / Suppliers of fixed assets long-term		
3. Otras / Others	1.047.835,62	1.108.540,65
III. Deudas con empresas del grupo y asociadas a largo plazo / Amounts owed to group companies and associated long-term		
IV. Pasivos por impuesto diferido / Deferred tax liabilities	6.173.556,46	6.016.807,20

1.1 Balance de situación (31-12-2023) / Balance sheet (31-12-2023)

V. Periodificaciones a largo plazo / Long term accruals		
C) PASIVO CORRIENTE / CURRENT LIABILITIES	11.341.637,22	13.213.873,90
II. Provisiones a corto plazo / Short term provisions		
	393.484,85	338.979,55
III. Deudas a corto plazo / Short term debt		
	7.129.629,18	8.180.515,16
1. Deudas con entidades de crédito / Debts with credit institutions	4.069.140,74	4.075.840,00
2. Proveedores de inmovilizado a corto plazo / Suppliers of fixed assets to short term	2.525.713,05	3.593.409,10
3. Otros pasivos financieros / Other financial liabilities	534.774,99	511.266,06
IV. Deudas con empresas del grupo y asociadas a corto plazo / Amounts owed to group companies and associated with short term		
	16.143,46	1.311.311,98
V. Acreedores comerciales y otras cuentas a pagar / Commercial creditors and other accounts to pay		
	3.802.379,73	3.383.067,31
1. Acreedores y otras cuentas a pagar / Creditors and other accounts to pay	1.825.128,38	2.629.548,23
2. Administraciones Públicas, anticipos de subvenciones / Public administration, advanced of subsidies	577.786,48	
3. Otras deudas con las Administraciones Públicas / Other debts with the Public administrations	1.399.464,87	753.518,98
VI. Periodificaciones / Accruals		
TOTAL PATRIMONIO NETO Y PASIVO (A+B+C) / TOTAL NET AND LIABILITIES HERITAGE (A+B+C)	569.236.081,26	556.419.626,72

1.2 Cuenta de pérdidas y ganancias (31-12-2023) / Operating account (31-12-2023)

	2023	2022
Importe neto de la cifra de negocios / Net amount of the turnover	67.841.331,65	63.874.706,53
A. Tasas portuarias / Port rates		
a) Tasa de ocupación / Activity rate	14.252.696,10	13.821.100,06
b) Tasas de utilización / Use rates	40.029.874,76	38.984.094,04
1. Tasa del buque (T1) / Ship rate (T1)	23.067.214,26	23.318.652,1
2. Tasa de las embarcaciones deportivas y de recreo (T5) / Rate of the boats and recreational (T5)	276.528,97	269.695,42
3. Tasa del pasaje (T2) / Passage rate (T2)	113.464,45	76.170,26
4. Tasa de la mercancía (T3) / Good rate (T3)	16.328.418,54	15.139.661,0
5. Tasa de la pesca fresca (T4) / Fresh fish rate (T4)	18.077,88	19.883,39
6. Tasa por utilización especial de la zona de tránsito (T6) / Rate for special use of the transit zone (T6)	226.170,66	160.031,83
c) Tasa de actividad / Activity rate	9.597.673,85	7.524.499,79
d) Tasa de ayudas a la navegación / Navigation aids rate	482.247,55	469.564,60
B. Otros ingresos de negocio / Other business income		
	3.478.839,39	3.075.448,04
a) Importes adicionales a las tasas / Additional amounts at the rates	26.849,53	76.983,77
b) Tarifas y otros / Rates and others	3.451.989,86	2.998.464,27

1.2 Cuenta de pérdidas y ganancias (31-12-2023) / Operating account (31-12-2023)

Trabajos realizados por la empresa para su activo / Work performed by the company and capitalized		
Otros ingresos de explotación / Other operating income	2.213.754,10	1.676.059,63
a) Ingresos accesorios y otros de gestión corriente / Accessories income and other current management	642.088,99	332.316,23
b) Subvenciones de explotación incorporadas al resultado del ejercicio / Subsidies added to the result for the year	146.368,22	
c) Ingresos traspasados al resultado por concesiones revertidas / Income transferred to the result by reverted concessions	1.009.296,89	1.011.743,40
d) Fondo de Compensación Interportuario recibido / Fondo de Compensación Interportuario received	416.000	332.000
e) Aportación a Puertos del Estado art. 19.1.b) RDL 2/2011 / Contribution at Puertos del Estado art. 19.1.b) RDL 2/2011		
Gastos de personal / Personnel expenses	(10.726.510,17)	(9.822.701,79)
a) Sueldos, salarios y asimilados / Salaries, wages and others	(7.687.304,72)	(7.104.629,04)
b) Indemnizaciones / Compensation	(13.917,58)	(24.303,60)
c) Cargas sociales / Social security charges	(3.025.287,87)	(2.693.768,95)
d) Provisiones / Provisions		
Otros gastos de explotación / Other operating expenses	(24.280.137,22)	(21.475.308,08)
a) Servicios exteriores / External services	(17.304.514,41)	(16.592.928,07)
1. Reparaciones y conservación / Repairs and maintenance	(8.079.289,38)	(7.633.559,59)
2. Servicios de profesionales independientes / Independent professional services	(87.797,87)	(51.466,64)
3. Suministros y consumos / Supply and consumption	(2.396.284,23)	(2.822.950,94)
4. Otros servicios exteriores / Other external services	(6.741.142,93)	(6.084.950,90)
b) Tributos / Tributes	(993.276,81)	(929.448,54)
c) Pérdidas, deterioro y variación de provisiones por operaciones comerciales / Losses, deterioration and variation of provision by commercial operations	(743.761,40)	(1.904,02)
d) Otros gastos de gestión corriente / Other expenses of current management	(722.610,87)	(299.638,45)
e) Aportación a Puertos del Estado art. 19.1.b) RDL 2/2011 / Contribution at Puertos del Estado art. 19.1.b) RDL 2/2011	(2.464.973,73)	(2.009.389,00)
f) Fondo de Compensación Interportuario aportado / Fondo de Compensación Interportuario contributed	(2.051.000,00)	(1.642.000,00)
Amortizaciones del inmovilizado / Immobilized amortizations	(21.618.777,24)	(22.147.901,75)
Imputación de subvenciones de inmovilizado no financiero y otras / Imputation of immobilized subsidies not financier and others	669.362,08	636.885,28
Excesos de provisiones / Excesses of provisions		
Deterioro y resultado por enajenaciones del inmovilizado / Deterioration and by disposals of fixed assets	(98.335,43)	(201.528,20)
a) Deterioros y pérdidas / Deterioration and losses		
b) Resultados por enajenaciones y otras / Results by alienation and others	(98.335,43)	(201.528,20)
Otros resultados / Others results	(118.787,65)	867.726,66
a) Ingresos excepcionales / Exceptional incomes	108.624,13	906.332,89
b) Gastos excepcionales / Exceptional expenses	(227.411,78)	(38.606,23)
RESULTADO DE EXPLOTACIÓN / RESULT OF AVAILING	13.881.900,12	13.407.938,28
Ingresos financieros / Financial incomes	717.133,46	471.219,60
a) De participaciones en instrumentos de patrimonio / Of shares in heritages instruments		

1.2 Cuenta de pérdidas y ganancias (31-12-2023) / Operating account (31-12-2023)

	2021	2020
b) De valores negociables y otros instrumentos financieros / Securities and other financial instruments	717.133,46	471.219,60
c) Incorporación al activo de gastos financieros / Incorporation at the assets of financial expenses	-	-
Gastos financieros / Financial expenses	(310.937,85)	(332.402,17)
a) Por deudas con terceros / By third-party debt	310.937,85	(332.402,11)
b) Por actualización de provisiones / For updates of provisions	-	-
Variación de valor razonable en instrumentos financieros / Change in fair value in financial instruments		
Deterioro y resultado por enajenaciones de instrumentos financieros / Deterioration and by disposals of financial instruments	74.711,79	
a) Deterioros y pérdidas / Deteriorations and losses		
b) Resultados por enajenaciones y otras / Results by disposals and others	-	-
RESULTADO FINANCIERO / FINANCIAL RESULTS	480.907,40	138.817,43
RESULTADO ANTES DE IMPUESTOS / RESULT BEFORE TAXES	14.362.807,52	13.546.755,71
Impuesto sobre beneficios / Tax benefits	(3.148.347,31)	
RESULTADO DEL EJERCICIO / RESULT FOR THE PERIOD	11.214.460,21	13.546.755,71

1.3 Estado de flujos de efectivo / Cash flow statement

Concepto / Concept	2023	2022
A) FLUJOS DE EFECTIVO DE LAS ACTIVIDADES DE EXPLOTACIÓN / CASH FLOWS OF OPERATING ACTIVITIES	31.005.353,16	31.691.790,96
Resultado del ejercicio antes de impuestos / Result for the period before taxes	14.362.807,52	13.546.755,71
Ajustes del resultado / Result settings	20.164.520,42	19.660.022,24
a) Amortización del inmovilizado (+) / Inmovilized amortization (+)	21.618.777,24	22.147.901,75
b) Correcciones valorativas por deterioro (+/-) / Valuation corrections impairment (+/-)	(74.711,79)	
c) Variación de provisiones (+/-) / Variation of provisions (+/-)	573.422,07	
d) Imputación de subvenciones (-) / Allocation of grants (-)	(669.362,08)	(636.885,28)
e) Resultados por bajas y enajenaciones del inmovilizado (+/-) / Result for low and disposals of fixed assets (+/-)	98.335,43	201.528,20
f) Resultados por bajas y enajenaciones de instrumentos financieros (+/-) / Result for low and disposals of financial instruments (+/-)		
g) Ingresos financieros (-) / Financial income (-)	(717.133,46)	(471.219,60)
h) Gastos financieros (+) / Financial expenses (+)	310.937,85	332.402,17
i) Variación de valor razonable en instrumentos financieros (+/-) / Change in fair value in financial instruments (+/-)		
j) Ingresos traspasados al resultado por concesiones revertidas (-) / Income transferred to the result by reverted concessions (-)	(1.009.296,89)	(1.011.743,40)
k) Imputación a resultados de anticipos recibidos por ventas o prestación de servicios (-) / Allocation results of advances received by sales or provision of services (-)		
l) Otros ingresos y gastos (+/-) / Other income and expenses (+/-)	33.552,05	(901.960,60)
Cambios en el capital corriente / Changes in the current capital	(887.672,07)	1.392.278,96

1.3 Estado de flujos de efectivo / Cash flow statement

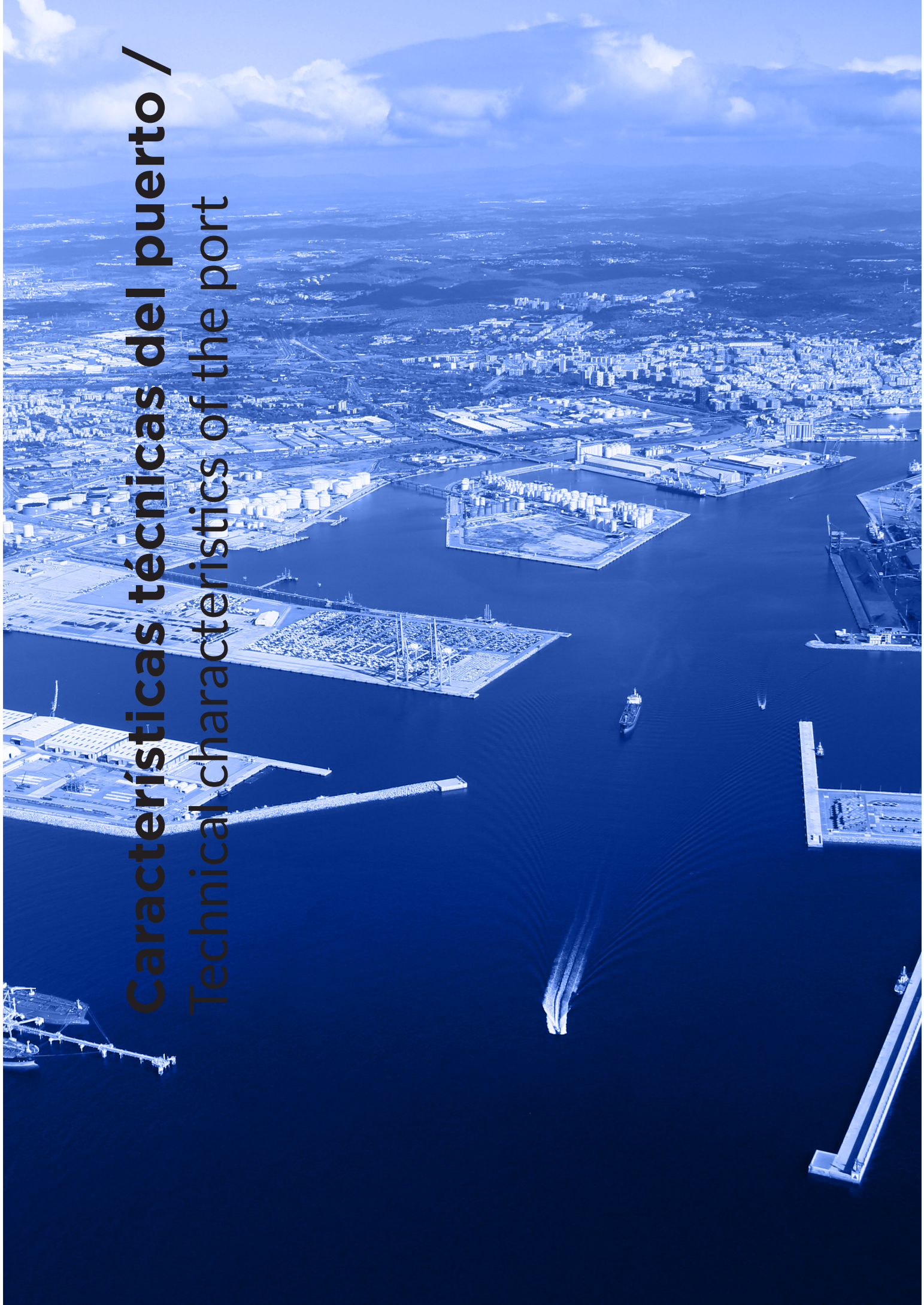
Concepto / Concept	2023	2022
a) Existencias (+/-) / Stock (+/-)		
b) Deudores y otras cuentas a cobrar (+/-) / Debtors and other receivables (+/-)	60.502,72	611.554,46
c) Otros activos corrientes (+/-) / Other currents assets (+/-)	(71.466,94)	(233.776,02)
d) Acreedores y otras cuentas a pagar (+/-) / Creditors and other payables (+/-)	(470.587,35)	1.168.678,35
e) Otros pasivos corrientes (+/-) / Other current liabilities (+/-)	(264.502,01)	(34.521,11)
f) Otros activos y pasivos no corrientes (+/-) / Other assets and non-current liabilities (+/-)	(141.618,49)	(119.656,72)
Otros flujos de efectivo de las actividades de explotación / Other operating activities cash flows	(2.634.302,71)	(2.907.265,95)
a) Pagos de intereses (-) / Interest payment (-)	-316.217,24	(311.957,03)
b) Cobros de dividendos (+) / Payments of dividends (+)		
c) Cobros de intereses (+) / Payments of interests (+)	623.137,84	98.093,35
d) Pagos de principales e intereses de demora por litigios tarifarios (-) / Payments of principal and interest rate litigation (-)	(80.836,50)	(1.130.416,01)
e) Cobros de OPPE para el pago de principales e intereses de demora por litigios tarifarios (+) / OPPE collection for the payment of principal and interest rate litigation (+)		1.279.459,14
f) Cobros (pagos) por impuesto sobre beneficios (+/-) / Payment for income tax (+/-)	(2.860.386,81)	(2.812.445,40)
g) Otros pagos (cobros) (-/+) / Other payments (cash receipts) (-/+)		
B) FLUJOS DE EFECTIVO DE LAS ACTIVIDADES DE INVERSIÓN / CASH FLOWS OF INVESTMENT ACTIVITIES	(17.731.826,38)	(22.488.091,33)
Pagos por inversiones (-) / Payments for investments (-)	(17.753.197,91)	(22.500.054,44)
a) Empresas del grupo y asociadas / Group companies and associates		(2.142.000,00)
b) Inmovilizado intangible / Intangible fixed assets	(163.688,62)	(518.124,72)
c) Inmovilizado material / Tangible fixed assets	(16.793.024,63)	(11.714.779,20)
d) Inversiones inmobiliarias / Real state investments	(796.484,26)	(8.125.150,52)
e) Otros activos financieros / Other financial assets	-	12,33
f) Activos no corrientes mantenidos para la venta / Non-current assets held for sale	-	-
g) Otros activos / Other assets	-	-
Cobros por desinversiones (+) / Charges for divestitures (+)	21.371,53	11.963,11
a) Empresas del grupo y asociadas / Group companies and associates	14.718,63	7.748,24
b) Inmovilizado intangible / Intangible fixed assets		
c) Inmovilizado material / Tangible fixed assets	6.652,90	4.214,87
d) Inversiones inmobiliarias / Real state investments	-	-
e) Otros activos financieros / Other financial assets	-	-
f) Activos no corrientes mantenidos para la venta / Non-current assets held for sale	-	-
g) Otros activos / Other assets	-	-
C) FLUJOS DE EFECTIVO DE LAS ACTIVIDADES DE FINANCIACIÓN / FINANCING ACTIVITIES CASH FLOWS	(2.992.846,23)	(2.470.259,24)
Cobros y pagos por instrumentos de patrimonio / Receipts and payments by instruments of heritage	1.007.153,77	1.578.140,48
a) Subvenciones, donaciones y legados recibidos (+) / Subsidies, gifts and bequests received (+)	1.007.153,77	
b) Emisión de instrumentos de patrimonio (+) / Issuance of heritage (+)		
Cobros y pagos por instrumentos de pasivo financiero / Receipts and payments by financial liability instruments	(4.000.000,00)	(4.048.399,72)
a) Emisión / Emission		
1. Deudas con entidades de crédito (+) / Debts with credit institutions (+)		
2. Deudas con empresas del grupo y asociadas (+) / Amounts owed to group companies and associates (+)		
3. Otras deudas (+) / Other debts (+)		

1.3 Estado de flujos de efectivo / Cash flow statement

Concepto / Concept	(4.000.000,00)	(4.048.399,72)
b) Devolución y amortización / Refund and repayment		(4.048.399,72)
1. Deudas con entidades de crédito (-) / Debts with credit institutions (-)		
2. Deudas con empresas del grupo y asociadas (-) / Amounts owed to group companies and associates (-)		
3. Otras deudas (-) / Other debts (-)	-	-
D) AUMENTO/DISMINUCIÓN NETA DEL EFECTIVO O EQUIVALENTES / NET CASH INCREASE/DECREASE OR EQUIVALENTS	10.280.680,55	6.733.440,39
Efectivo o equivalentes al comienzo del ejercicio / Cash and equivalents at the beginning of the year	52.460.914,09	45.730.136,36
Efectivo o equivalentes al final del ejercicio / Cash and equivalents at the end of the year	62.741.594,64	52.463.576,75



Características técnicas del puerto / Technical characteristics of the port



02

2.1 Condiciones generales / General data

2.1.1 Situación / Location

Longitud / Longitude	1° 14' E
Latitud / Latitude	41° 05' N

2.1.2 Régimen de vientos / Wind conditions

Reinante / Prevailing	NO
Dominante / Strongest	NO

2.1.3 Régimen de temporales / Storm conditions

Altura significativa máxima de oleaje (Hs M _{áx})	5,52 m (Boya Tarragona aguas someras, 07-02-2023)
Periodo de pico (Tp) asociado a Hs M _{áx}	2,88 m (Boya Tarragona aguas someras, 07-02-2023)
Dirección media de procedencia (DIR) asociado a Hs M _{áx}	110° (Boya Tarragona aguas someras, 07-02-2023)

2.1.4 Nivel del mar y mareas / Sea level and tide

Máxima carrera de marea registrada en el año	sin dato
Bajamar mínima registrada en el año respecto al cero del puerto	-0,5 m (mareógrafo Tarragona, cero REDMAR, (GMT))-19/02/2023
Pleamar máxima registrada en el año respecto al cero del puerto	0,65 m (mareógrafo de Tarragona, cero REDMAR, (GMT))-22/06/2023

2.1.5 Entrada / Harbour entrance

2.1.5.1 Canal de entrada / Entrance channel

Orientación / Position	SO
Ancho / Width	No aplica
Longitud / Length	2.270 m
Calado en BMVE / Water depth in LLW	20 a 25 m
Naturaleza del fondo / Sea bottom characteristics	Gravas y arenas

2.1.5.2 Boca de entrada / Entrance mouth

Orientación / Position	SO
Ancho / Width	452 m
Calado en BMVE / Water depth in LLW	20 a 25 m
Máxima corriente controlada / Maximum recorded current	2 nudos

2.1.5.3 Utilización de remolcadores de entrada y salida / Tugboats of use for entering and leaving

Muelle / Wharf	Remolcadores / Tugboats
Química 1	1*(1)
Química 2	1*(1)
Química 3	1*(1)
Química 4	1*(1)
Química 5	1*(1)
Química 6	1*(1)
Química 7	1*(1)

2. CARACTERÍSTICAS TÉCNICAS DEL PUERTO / TECHNICAL CHARACTERISTICS OF THE PORT

Muelle / Wharf	Remolcadores / Tugboats
Química 1	1 *(1)
Química 2	1 *(1)
Química 3	1 *(1)
Química 4	1 *(1)
Química 5	1 *(1)
Química 6	1 *(1)
Química 7	1 *(1)
Terminal TAPP	1 *(2)
Euroenergo	1 *(3)
Asesa P/100	1
Asesa P/20	1
Asesa P/6	1
Repsol 80-S	*(4)
Repsol 80-T	*(4)
Repsol 35-S	*(4)
Repsol 35-T	*(4)
Repsol 11	*(4)
Monoboya	1(4)

(1) Atraques muelle Química 1, 2, 3, 4, y 7. Para las maniobras de entrada y salidas de los buques con mercancías peligrosas, será obligatorio el uso de, por lo menos, un remolcador, salvo condiciones excepcionales de maniobra / Chemicals Wharfs 1, 2, 3, 4 and 7. The use of at least one tugboat is obligatory for the docking and departure manoeuvres of vessels carrying hazardous cargos, except in exceptional manoeuvring conditions.

(2) Terminal TAPP. Para las maniobras de entrada o salida será necesario, como mínimo, la utilización de un remolcador, salvo que el buque disponga de hélice a proa en buen estado de funcionamiento y con potencia suficiente para garantizar su maniobrabilidad / TAPP Terminal. The use of at least one tugboat is obligatory for docking and departure manoeuvres, unless the vessel has a bow propeller in good working order and with sufficient power to guarantee its manoeuvrability.

(3) Terminal EURONERGO. Para la maniobras de entrada o salida será necesario, como mínimo, la utilización de un remolcador, salvo que el buque disponga de hélice de proa en buen estado de funcionamiento y con potencia suficiente para garantizar su maniobrabilidad / EURONERGO Terminal. The use of at least one tugboat is obligatory for docking and departure manoeuvres, unless the vessel has a bow propeller in good working order and with sufficient power to guarantee its manoeuvrability.

(4) * Numero remolcadores pantalán Repsol / Number of Repsol pier tugs

Eslora / Length	Entrada / Entering	Salida / Departing
<140 m LOA	1	1 (a)
>140<180 m LOA	2	2 (b)
>180> 225 m LOA	2	2
>225 m LOA	3	2

(a) Excepcionalmente y en condiciones meteorológicas favorables, los buques atracados con eslora inferior a 140 metros, dotados de hélice de proa de potencia suficiente y que el estado del buque permita su plena eficiencia y con la conformidad del práctico de servicio, podrán realizar la maniobra de salida sin la asistencia de remolcadores / In exceptional and favorable weather conditions, vessels docked with length less than 140 meters, bow thruster equipped with sufficient power and the condition of the ship allows full efficiency and with the agreement of practical service, may perform exit maneuver without the assistance of tugboats.


(b) Los buques de eslora comprendida entre los 140 metros y los 180 metros, en condiciones meteorológicas favorables dotados de hélices de proa de potencia suficiente y que el estado del buque permita su plena eficiencia y con la conformidad del práctico de servicio, podrán realizar la maniobra de salida con un solo remolcador / Ships of length from 140 meters to 180 meters, under favorable weather conditions bow thrusters equipped with sufficient power and the condition of the ship allows full efficiency and with the agreement of practical service, may carry out output maneuver with one tug.

En el resto de muelles del puerto no es obligatorio el uso de remolcador / In the rest of docks it is not mandatory to use tugboat

2. CARACTERÍSTICAS TÉCNICAS DEL PUERTO / TECHNICAL CHARACTERISTICS OF THE PORT

2.1.5.4 Mayor buque entrado en el último año / Largest ship called during the past year

Características / Characteristics	Mayor eslora / By length		Mayor calado / By draught	
	Zona 1 / Zone 1	Zona 2 / Zone 2	Zona 1 / Zone 1	Zona 2 / Zone 2
Nombre / Name	ZIM VIRGINIA	SEA PEARL	WHITE MOON	NISSOS KYTHNOS
Nacionalidad / Nationality	ISRAEL	GRECIA	LIBERIA	ISLAS MARSHALL
GT	53453	154381	83824	160457
TPM / DW	66686	299284	160152	318744
Eslora / Length	294	333,03	274	332,99
Calado / Draught	13,5	21,62	17,22	22,62
Tipo / Type	PORTACONTENEDORES	TANQUES	TANQUES	TANQUES
Calado real a la entrada o salida / Real draught at entrance or departure	11	13	14	15,5



ZIM VIRGINIA_IMO 9231808



SEA PEARL_IMO 9779604



WHITE MOON_IMO 9588158



NISSOS KYTHNOS_IMO 9853852

2. CARACTERÍSTICAS TÉCNICAS DEL PUERTO / TECHNICAL CHARACTERISTICS OF THE PORT

2.1.6 Superficies de flotación (ha) / Water areas (ha) en tramitación / pending

2.1.6.1 Zona I / Zone I

Situación / Location	Antepuerto / Outer harbour hectáreas / hectares	Dársenas / Basins			Total / Total hectáreas / hectares
		Comerciales/ Commercial use hectáreas / hectares	Pesqueras / Fishing use hectáreas / hectares	Resto / Other uses hectáreas / hectares	
Puerto	-	308,65	2,9	15,1	326,65
Total zona I / Total zone I	-	308,65	2,9	15,1	326,65

2.1.6.2 Zona II / Zone II


Situación / Location	Accesos / Entrances hectáreas / hectares	Fondeadero / Anchorage hectáreas / hectares	Resto / Other uses hectáreas / hectares	Total / Total hectáreas / hectares
Puerto deportivo	-	-	4,12	4,12
Zonas de baño	-	-	145,54	145,54
Resto zona 2	1664,24	2110,67	13656,99	17431,9
Total zona II / Total zone II	1664,24	2110,67	13806,65	17581,56

2.2 Instalaciones al servicio del comercio marítimo / Commercial and shipping facilities

2.2.1 Muelles y atraques / Quays and berths

2.2.1.1 Clasificación por dársenas / Classification by docks

Nombre / Name	Longitud (m) / Length (m)	Calado (m) / Draught (M)	Ancho (m) / Width (m)	Empleos / Usos
Del servicio / Port Authority				
DÁRSENA INTERIOR				
Pantalán muelle Pescadors (este)	81	3,00 a 5,00	2,00	Pesca /Fishing
Pantalán muelle Pescadors (oeste)	81	3,00 a 5,00	4,40	Pesca /Fishing
Muelle de Pescadors este	91	3,00	1,50	Pesca /Fishing
Pantalán flotante (este)	26	4,00	3,30	Embarcaciones recreo / Recreational craft
Pantalán flotante (oeste)	26	4,00	3,30	Embarcaciones recreo / Recreational craft
Muelle de Pescadors oeste	78	2,00 a 4,00	8,00	Pesca /Fishing
Pantalán Pescadors M1 norte	149	2,00 a 8,00	6,00	Pesca /Fishing
Pantalán Pescadors M1 sur	149	2,00 a 8,00	6,00	Pesca /Fishing
Muelle de Pescadors entre M1-M2	67	2,00 a 6,00	8,00	Pesca /Fishing
Pantalán Pescadors M2 norte	150	6,00 a 9,00	6,00	Pesca /Fishing
Pantalán Pescadors M2 sur	150	6,00 a 9,00	6,00	Pesca /Fishing
Muelle de Pescadors entre M2-M3	36	6,00	8,00	Pesca /Fishing
Pantalán Pescadors M3 norte	83	6,00 a 9,50	6,00	Pesca /Fishing
Muelle de Balears exterior	464	18	18	Cruceros / cruise
Muelle de Balears interior	272	17	18	Cruceros / cruise



2. CARACTERÍSTICAS TÉCNICAS DEL PUERTO / TECHNICAL CHARACTERISTICS OF THE PORT

Nombre / Name	Longitud (m) / Length (m)	Calado (m) / Draught (M)	Ancho (m) / Width (m)	Empleos / Usos
Del servicio / Port Authority				
DÁRSENA INTERIOR				
Pantalán Pescadors M3 sur	83	6,00 a 9,00	6,00	Pesca /Fishing
Annexo varadero norte	23	6,00	8,00	Pesca /Fishing
Annexo varadero sur	18	6,00	8,00	Pesca /Fishing
Muelle de Reus norte	255	9,00	19,00	Polivalente / Multipurpose
DÁRSENA DEL VARADERO				
Muelle de Reus sur (0-2)	49	8,50	24,00	Mercancía general / General cargo
Muelle de Reus sur (2-17)	300	9,75	24,00	Mercancía general / General cargo
Muelle de Rioja prolongación	60	8,00	2,80	Polivalente / Multipurpose
Muelle de La Rioja	234	10,50	49,00	Mercancía general / General cargo
Rampa ro-ro La Rioja	25	10,50	34,00	Atraques Ro-Ro / Roll On- Roll Off docks
DÁRSENA DEL MOLINO				
Muelle de Castilla oeste	496	13,25	42,00	Graneles sólidos con Instalaciones especiales / Dolids bulks without special installation
Rampa ro-ro Castilla oeste	17	13,25	40,00	Atraques Ro-Ro / Roll On- Roll Off docks
Muelle de la Química nº1	220	12,20	9,00	Graneles líquidos / Bulk liquids
Muelle de la Química nº2	220	11,75	9,00	Graneles líquidos / Bulk liquids
DÁRSENA DEL MOLINO				
Muelle de Castilla oeste	496	13,25	42,00	Graneles sólidos con Instalaciones especiales / Dolids bulks without special installation
Rampa ro-ro Castilla oeste	17	13,25	40,00	Atraques Ro-Ro / Roll On- Roll Off docks
Muelle de la Química nº1	220	12,20	9,00	Graneles líquidos / Bulk liquids
Muelle de la Química nº2	220	11,75	9,00	Graneles líquidos / Bulk liquids
DÁRSENA DEL FRANCOLÍ				
Muelle de la Química (alineación B)	373	15,10	11,00	Graneles Líquidos / Bulk liquids
Muelle de la Química (alineación C)	286	12,10	11,00	Graneles Líquidos / Bulk liquids
DÁRSENA DE CANTÀBRIA				
Muelle de Andalucía (0-34)	669	14,00	50,00	Contenedores / Containers
Muelle de Andalucía (34-53)	387	15,50	50,00	Contenedores / Containers
Rampa Ro-Ro Andalucía-Galicia (Andalucía)	25	14,00	25,00	Atraques Ro-Ro / Roll On- Roll Off docks
Rampa Ro-Ro Andalucía-Galicia (Galicia)	25	12,00	25,00	Atraques Ro-Ro / Roll On- Roll Off docks
Muelle de Galicia	280	12,00	25,00	Mercancía general / General cargo
Rampa ro-ro Galicia-Cantàbria (Galicia)	23	12,00	24,00	Atraques Ro-Ro / Roll On- Roll Off docks
Rampa Ro-Ro Galicia-Cantàbria (Cantàbria)	24	12,00	23,00	Atraques Ro-Ro / Roll On- Roll Off docks
Muelle de Cantàbria	246	12,00	25,00	Mercancía general / General cargo
Rampa ro-ro Cantàbria Prolongació	23	14,00	30,00	Atraques Ro-Ro / Roll On- Roll Off docks
Muelle de Cantàbria Prolongació (0-22)	440	16,00	25,00	Mercancía general / General cargo
Muelle de Cantàbria Prolongació (22-38)	332	14,00	25,00	Mercancía general / General cargo
Muelle auxiliar adosado al contradique	147	6,00	10,00	Polivalente / Multipurpose
DÁRSENA AUXILIAR				
Muelle auxiliar	193	6,00	20,00	Polivalente / Multipurpose
DÁRSENA EN CANAL DE ENTRADA				
Rampa Ro-Ro Reus testero	20	9,25	17,00	Atraques Ro-Ro / Roll On- Roll Off docks

2. CARACTERÍSTICAS TÉCNICAS DEL PUERTO / TECHNICAL CHARACTERISTICS OF THE PORT

Nombre / Name	Longitud (m) / Length (m)	Calado (m) / Draught (M)	Ancho (m) / Width (m)	Empleos / Usos
Del servicio / Port Authority				
DÁRSENA EN CANAL DE ENTRADA				
Muelle de Reus testero	122	9,25	15,00	Graneles sólidos con Instalaciones especiales / Dolids bulks without special installation
Muelle de Castella sur (0-12)	240	13,25	26,00	Graneles sólidos con Instalaciones especiales / Dolids bulks without special installation
Muelle de Castella sur (12-22)	200	12,25	26,00	Graneles sólidos con Instalaciones especiales / Dolids bulks without special installation
Muelle de Castella sur (22-35)	256	12,25	47,00	Graneles sólidos con Instalaciones especiales / Dolids bulks without special installation
Muelle de la Química (alineación A)	583	15,10	11,00	Graneles líquidos / Bulk liquids
Prolongación Dic de Llevant (0-2)	40	18,00	15,00	Pasajeros / Passengers
Prolongación Dic de Llevant (2-30)	667	19,00	15,00	Pasajeros / Passengers
Rampa ro-ro Catalunya	24	18,50	18,00	Atraques Ro-Ro / Roll On- Roll Off docks
Muelle de Catalunya	674	18,50	20,00	Graneles sólidos con Instalaciones especiales / Dolids bulks without special installation
Muelle de Alcúdia	127	13,25	2,50	Graneles sólidos con Instalaciones especiales / Dolids bulks without special installation
Muelle de Navarra (0-18)	562	14,00	52,00	Graneles sólidos con Instalaciones especiales / Dolids bulks without special installation
Muelle de Aragón (0-5)	100	12,00	31,00	Graneles sólidos con Instalaciones especiales / Dolids bulks without special installation
Muelle de Aragón (5-53)	960	13,25	31,00	Graneles sólidos con Instalaciones especiales / Dolids bulks without special installation
Rampa ro-ro Aragón-Lleida sur (Aragón)	23	13,25	23,00	Atraques Ro-Ro / Roll On- Roll Off docks
Rampa ro-ro Aragón-Lleida sur (Lleida sur)	23	9,75	23,00	Atraques Ro-Ro / Roll On- Roll Off docks
Muelle de Lleida sur	169	9,75	18,00	Mercancía general / General cargo
Total servicio / Total port authority	12.166			
De particulares / Private				
DÁRSENA INTERIOR				
Pantalán de Lleida (oeste)	188	7,62	17,30	Embarcaciones recreo / Recreational craft
Pantalán de Lleida (este)	98	7,62	17,30	Embarcaciones recreo / Recreational craft
Muelle de Lleida norte	207	7,62	75,00	Embarcaciones recreo / Recreational craft
Rampa ro-ro Lleida-Llevant (Lleida)	23	7,62	23,00	Atraques Ro-Ro / Roll On- Roll Off docks
Rampa ro-ro Lleida-Llevant (Llevant)	23	7,62	23,00	Atraques Ro-Ro / Roll On- Roll Off docks
Muelle de Llevant	327	6,00	4,00	Embarcaciones recreo / Recreational craft
Muelle de Costa	426	5,79	4,00	Embarcaciones recreo / Recreational craft
Pantalán muelle de Costa 1 (este)	85	5,79	4,20	Embarcaciones recreo / Recreational craft
Pantalán muelle de Costa 1 (oeste)	85	5,79	4,20	Embarcaciones recreo / Recreational craft
Entre pantalanes muelle de Costa	43	5,79	4,00	Embarcaciones recreo / Recreational craft
Pantalán muelle de Costa 2 (este)	90	4,00 a 5,00	16,90	Embarcaciones recreo / Recreational craft
Pantalán muelle de Costa 2 (oeste)	90	3,00 a 4,00	16,90	Embarcaciones recreo / Recreational craft
DÁRSENA DEL MOLINO				
Muelle de la Química nº3	230	13,20	44,00	Graneles líquidos / Bulk liquids
DÁRSENA DEL FRANCOLÍ				
Atraque terminal Euroenergo	190	11,00	10,50	Graneles líquidos / Bulk liquids
Atraque terminal TAPP	200	11,00	60,00	Graneles líquidos / Bulk liquids
Atraque ASES A P-6	140	7,32		Graneles líquidos / Bulk liquids
Atraque ASES A P-20	200	8,84 - 9,45		Graneles líquidos / Bulk liquids
Atraque ASES A P-100	408	14,00		Graneles líquidos / Bulk liquids

2. CARACTERÍSTICAS TÉCNICAS DEL PUERTO / TECHNICAL CHARACTERISTICS OF THE PORT

Nombre / Name	Longitud (m) / Length (m)	Calado (m) / Draught (M)	Ancho (m) / Width (m)	Empleos / Usos
De particulares / Private				
DÁRSENA DEL FRANCOLÍ				
Atraque ASES P-100	408	14,00		Graneles líquidos / Bulk liquids
DÁRSENA DE ELS PRATS				
Atraque 11-S	155	8,20		Graneles líquidos / Bulk liquids
Atraque 35-T	230	11,25		Graneles líquidos / Bulk liquids
Atraque 35-S	230	11,25		Graneles líquidos / Bulk liquids
Atraque 80-100-T	290	14,25		Graneles líquidos / Bulk liquids
Atraque 80-100-S	290	14,75		Graneles líquidos / Bulk liquids
PUERTO EXTERIOR				
Monoboya	350	42,80		Graneles líquidos / Bulk liquids
PUERTO DEPORTIVO				
Muelle dique de abrigo	217	3,50 a 7,00	4,00	Embarcaciones recreo / Recreational craft
Muelle perpendicular norte	127	3,50 a 7,00	4,00	Embarcaciones recreo / Recreational craft
Pantalán 1 norte	107	3,50 a 7,00	2,90	Embarcaciones recreo / Recreational craft
Pantalán 1 sur	107	3,50 a 7,00	2,90	Embarcaciones recreo / Recreational craft
Pantalán 2 norte	107	3,50 a 7,00	2,90	Embarcaciones recreo / Recreational craft
Pantalán 2 sur	107	3,50 a 7,00	2,90	Embarcaciones recreo / Recreational craft
Pantalán 3 norte	107	3,50 a 7,00	2,90	Embarcaciones recreo / Recreational craft
Pantalán 3 sur	107	3,50 a 7,00	2,90	Embarcaciones recreo / Recreational craft
Pantalán 4 norte	107	3,50 a 7,00	2,90	Embarcaciones recreo / Recreational craft
Pantalán 4 sur	107	3,50 a 7,00	2,90	Embarcaciones recreo / Recreational craft
Pantalán 5 norte	102	3,50 a 7,00	2,90	Embarcaciones recreo / Recreational craft
Pantalán 5 sur	102	3,50 a 7,00	2,90	Embarcaciones recreo / Recreational craft
Muelle perpendicular sur	85	3,50 a 7,00	4,00	Embarcaciones recreo / Recreational craft
Muelle contradique	46	3,50 a 7,00	4,00	Embarcaciones recreo / Recreational craft
Lifter	14	3,50 a 7,00	4,00	Embarcaciones recreo / Recreational craft
Pantalán flotante	23	3,50 a 7,00	1,90	Embarcaciones recreo / Recreational craft
Total particulares / Total private	6.170			
TOTAL	18.336			



2. CARACTERÍSTICAS TÉCNICAS DEL PUERTO / TECHNICAL CHARACTERISTICS OF THE PORT

2.2.1.2 Clasificación por empleos y calados / Classification by uses and draughts

Empleo / Use	Metros lineales con calado "C" (m) / M.I. with C draught (m)						Totales / Totals
	C>=12	12>C>=10	10>C>=8	8>C>=6	6>C>=4	C<4 m	
Del servicio / Port Authority							
Atraques ro-ro / Roll On- Roll Off docks	184,00	25,00	43,00	-	-	-	252,00
Contenedores / Containers	1.056,00	-	-	-	-	-	1.056,00
Embarcaciones recreo / Recreational craft	-	-	-	-	52,00	-	52,00
Graneles líquidos / Bulk liquids	1.462,00	220,00	-	-	-	-	1.682,00
Graneles sólidos con Instalaciones especiales / Dolids bulks without special installation	2.299,00	-	122,00	-	-	-	2.421,00
Graneles sólidos sin Instalaciones especiales / Dolids bulks with special installation	1.316,00	-	-	-	-	-	1.316,00
Mercancía general / General cargo	1.298,00	234,00	518,00	-	-	-	2.050,00
Pasajeros / Passengers	1.443	-	-	-	-	-	1.443
Pesca / Fishing	-	-	-	543,00	-	696,00	1.239,00
Polivalente / Multipurpose	-	-	315,00	487,00	-	-	802,00
Total servicio / Total port authority	9.058	479,00	998,00	1.030,00	52,00	696,00	12.313
De particulares / Private							
Embarcaciones recreo / Recreational craft	-	-	-	286,00	-	-	286,00
Embarcaciones recreo / Recreational craft	-	-	-	639,00	670,00	1.662,00	2.971,00
Graneles líquidos / Bulk liquids	1.568,00	850,00	355,00	140,00	-	-	2.913,00
Total particulares / Total private	1.568,00	850,00	355,00	1.065	670,00	1.662,00	6.170,00
TOTAL	10.626	1.329,00	1.353,00	2.095	722,00	2.358,00	18.483

2.2.2 Superficie terrestre y áreas de depósito (m²) / Land areas and storage areas (m²)

Muelle / Quay	Designación / Name	Almacenes / Storage facilities				Resto / Rest	Total / Total
		Descubiertos / Uncovered	Cubiertos y abiertos / Covered and open	Cerrados / Closed	Viales / Roads		
Catalunya	ro-ro	1.430	-	-	-	-	1.430
Catalunya	Explanada muelle	133.800	-	-	40.258	23.520	197.578
Alcudia	Explanada muelle	4.800	-	-	-	-	4.800
Navarra	Explanada muelle	54.048	-	-	-	-	54.048
Aragó	Explanada muelle	73.635	-	-	52.764	50.569	176.968
Aragó	Tinglado	-	-	6.750	-	-	6.750
Ampliación Aragón	Explanada	200.000	-	-	150.000	40.000	390.000
Aragó- Lleida	Tinglado	-	-	2.250	-	-	2.250
Aragó- Lleida	ro-ro	900	-	-	-	-	900
Lleida	Explanada	17.400	-	-	9.600	2.450	29.450
Lleida- Llevant	ro-ro	625	-	-	-	-	625
Llevant	Explanada	12.401	-	-	14.429	4.928	31.758
Puerto deportivo	-	41.183	-	-	13.657	-	54.840
Costa	Tinglado lateral	2.532	-	-	-	-	2.532
Costa	Almacén lateral	3.024	-	-	-	-	3.024
Costa	Explanada	14.320	-	-	-	5.040	19.360
Pescadors	-	-	-	-	1.760	2.605	4.365
Reus	Explanada	17.704	-	-	8.379	41.683	67.766

2. CARACTERÍSTICAS TÉCNICAS DEL PUERTO / TECHNICAL CHARACTERISTICS OF THE PORT

Muelle / Quay	Designación / Name	Almacenes / Storage facilities				Viales / Roads	Resto / Rest	Total / Total
		Descubiertos / Uncovered	Cubiertos y abiertos / Covered and open	Cerrados / Closed				
La Rioja	Explanada	9.500	-	1.629	1.629	15.721	28.479	
La Rioja	Ro-Ro	1.108	-	-	-	-	1.108	
Castella	Explanada	112.850	-	-	64.089	17.500	194.439	
Castella	-	-	-	6.200	-	-	6.200	
Castella	Ro-Ro	1.930	-	-	-	-	1.930	
Hidrocarburs	Explanada	45.000	-	-	10.950	53.868	109.818	
Andalucía	Ro-Ro	918	-	-	-	-	918	
Galicia	Explanada	238.280	-	-	-	-	238.280	
Galicia	Ro-Ro	875	-	-	-	-	875	
Acceso muelle Reus	-	-	-	-	25.150	27.432	52.582	
Entre contradiques	-	-	-	-	7.640	46.233	53.873	
Nuevo contradique	-	-	-	-	4.388	19.060	23.448	
Cantera	-	-	-	-	-	203.300	203.300	
Adosada a la Química	-	-	-	-	-	30.357	30.357	
Adosada a Hidrocarburs	-	-	-	-	67.350	246.220	313.570	
Cantàbria	Explanada	213.500	-	-	-	-	213.500	
Prolongación Cantàbria	Explanada	217.800	-	-	-	-	217.800	
Prolongación Cantàbria	Ro-Ro	720	-	-	-	-	720	
Explanada de Ribera	-	-	-	-	16.803	13.715	30.518	
Pantalán ASESА	-	-	-	-	4.369	950	5.319	
Pantalán REPSOL	-	-	-	-	5.208	3.720	8.928	

DE PARTICULARES / PRIVATE

Catalunya	TPS			752	-	118.801	119.553
Catalunya	BERGÉ MARÍTIMA	-	-	-	8.100	-	8.100
Catalunya	GARCÍA MUNTE	-	-	-	8.000	-	8.000
Aragó	TPS	16.000	-	-	-	-	16.000
Aragó	BERGÉ MARÍTIMA	-	-	48.573	-	-	48.573
Aragó	ERSHIP S.A.	2.400	-	55.444	-	-	57.844
Aragó	GONVARRI	-	-	34.139	-	-	34.139
Aragó	ALGEPOSA	-	-	7.995	-	-	7.995
Aragó	PRONISA	-	-	8.600	-	-	8.600
Aragó	WORLD TRADE BULK	23.280	-	11.812	-	-	35.092
Aragó	SITASA (almacén)	-	-	11.965	-	-	11.965
Aragó	SITASA (silos)	-	-	11.500	-	948	12.448
Aragó	SCHWARTZ-HAUTMONT	9.055	-	9.891	-	-	18.946
Aragó	NOATUM CODEMAR	-	-	20.895	-	-	20.895
Lleida	SCHWARTZ-HAUTMONT	9.980	-	-	-	-	9.980
Reus	CEMEX	-	-	2.000	-	-	2.000
Reus	FRUPORT	864	-	14.488	-	-	15.352
Reus	FINGAMAR	580	-	-	-	-	580
Reus	CALERA VEINTE	-	-	2.993	-	-	2.993
Reus	LUVIRR SA	635	-	-	-	-	635

2. CARACTERÍSTICAS TÉCNICAS DEL PUERTO / TECHNICAL CHARACTERISTICS OF THE PORT

Muelle / Quay	Designación / Name	Almacenes / Storage facilities				Resto / Rest	Total / Total
		Descubiertos / Uncovered	Cubiertos y abiertos / Covered and open	Cerrados / Closed	Viales / Roads		
DE PARTICULARES / PRIVATE							
Reus	CÍA LOG. HIDROCARBUROS	2.066	-	-	-	-	2.066
La Rioja	TPS	-	-	600	-	-	600
La Rioja	NOATUM CODEMAR	-	-	500	-	-	500
La Rioja	EMTE SERVICE SAU	-	-	511	-	-	511
Castella	CODEMAR IBERBULK SA	-	-	23.930	-	4.801	28.731
Castella	NOATUM CODEMAR	-	-	6.587	-	-	6.587
Castella	ERSHIP SA	-	-	4.675	-	-	4.675
Castella	EUROPORTS IBERICA TPS	-	-	18.100	-	1.814	19.914
Castella	NOREL (silos)	6.280	-	6.191	-	1.814	14.285
Castella	MARINE SERVICE	-	-	480	-	1.814	2.294
Castella	LUVIRR SA	1.947	-	118	-	-	2.065
Castella	SITASA (silos)	-	-	6.382	-	513	6.895
Castella	SITASA (almacenes)	-	-	26.093	-	1.814	27.907
de la Química	TEPSA	30.510	-	-	-	-	30.510
de la Química	TERQUIMSA	70.353	-	-	-	-	70.353
de la Química	EURONERGO	50.087	-	-	-	-	50.087
de la Química	REPSOL BUTANO SA	8.438	-	-	-	-	8.438
de la Química	MESSER IBERICA DE GASES	1.657	-	-	-	-	1.657
Hidrocarburs	TERQUIMSA	37.094	-	-	-	-	37.094
Hidrocarburs	EURONERGO	59.087	-	-	-	-	59.087
Hidrocarburs	TARRAGONA POWER	2.266	-	-	-	-	2.266
Hidrocarburs	BASF	75.327	-	-	-	-	75.327
Hidrocarburs	ATRAQUE TAPP	832	-	-	-	-	832
Hidrocarburs	DOW QUÍMICA IBERICA	2.125	-	-	-	-	2.125
Hidrocarburs	IQUA	47.717	-	-	-	-	47.717
Andalusia	DP WORLD	147.007	-	-	-	-	147.007
Cantàbria	BERGÉ MARITIMA	39.037	-	355	-	-	39.392
Cantàbria	EUROPORTS IBERICA TPS	38.615	-	30.630	-	-	69.245
Cantàbria	INDUSTRIAS QUÍMICAS SA	120	-	-	-	-	120
Cantàbria	AITASA	3.237	-	-	-	-	3.237
TOTAL		2.106.879		386.630	514.523	981.190	3.989.222



2. CARACTERÍSTICAS TÉCNICAS DEL PUERTO / TECHNICAL CHARACTERISTICS OF THE PORT

2.2.3 Almacenes frigoríficos y fábricas de hielo / Cold storage and ice factories

Situación / Location	Denominación / Name	Propietario / Owner	Capacidad de almacenamiento (m3) / Storage capacity (m3)	Observaciones / Observations
Reus	-	Fruport	10.800	Almacén de frutas / Fruit store
Reus	-	"	26.000	"
Reus	-	"	19.000	"
Reus	-	"	7.800	"
La Rioja	-	"	24.018	"
Pescadors	-	Confraría de Pescadors / Fishermen's Association	-	Fabrica de hielo para pescado / Ice factory for fish

2.2.4 Estaciones marítimas / Passenger terminals

Situación / Location	Propietario / Owner	Tráfico que sirve / Traffic served	Superficie (m²) / Area (m²)
Espaldón dique Llevant / Llevant Dock	APT	-	315 m²

2.2.5 Instalaciones pesqueras / Fishing facilities

Clase de instalación / Type of installation	Situación / Location	Superficie (m²) / Area (m²)
Lonja	Muelle de Pescadors	1554 m²
Almacén de cajas	Muelle de Pescadors	385 m²
Secadero de redes	Muelle de Pescadors	320 m²
Almacenes o casetas de armadores, pescadores	Muelle de Pescadors	1534 m²
Almacenes o casetas de reparación de redes	Almacén Filadoras	415 m²
Almacén de preparación y embalado de pescado	Muelle de Pescadors	900 m²

2.2.6 Edificaciones e instalaciones de uso público / Buildings and installations for public facilities

Situación / Location	Propietario / Owner	Uso / Use
PASSEIG DE L'ESCULLERA	APT	Museo de los faros (Far de la Banya)
PASSEIG DE L'ESCULLERA	APT	Cabina WC autolimpiable
PASSEIG DE L'ESCULLERA	SES	Societat d'Exploracions Submarines de Tarragona
PASSEIG DE L'ESCULLERA	APT	Sede oficinas APT
PASSEIG DE L'ESCULLERA	APT	Sede institucional APT
PASSEIG DE L'ESCULLERA	APT	Edificio Sanidad Exterior
PASSEIG DE L'ESCULLERA	Ministerio de Defensa	Comandancia de Marina
PASSEIG DE L'ESCULLERA	Náutico de Tarragona	Puerto deportivo y club náutico
PASSEIG DE L'ESCULLERA	APT	Locales en espaldón. Usos varios.
PASSEIG DE L'ESCULLERA	APT	Zona espera de pasajeros
MUELLE DE CATALUNYA	APT	Edificio de Portcontrol

2. CARACTERÍSTICAS TÉCNICAS DEL PUERTO / TECHNICAL CHARACTERISTICS OF THE PORT

SITUACIÓN / LOCATION	Propietario / Owner	Uso / Use
MUELLE DE CATALUNYA	Euroports TPS	Euroports TPS
MUELLE DE CATALUNYA	APT	E.T. 1-0
MUELLE DE CATALUNYA	Comercial Garcia Munté	Planta clasificadora de carbón, Comercial Garcia Munté
MUELLE DE CATALUNYA	Euroports TPS	Básculas Euroports TPS
MUELLE DE CATALUNYA	APT	Lavadero de trenes
MUELLE DE NAVARRA	APT	Báscula Navarra 2
MUELLE DE ARAGÓ	APT	Faro del muelle de Aragón
MUELLE DE ARAGÓ	APT	Báscula Aragón 3
MUELLE DE ARAGÓ	APT	E.T. 3-2
MUELLE DE ARAGÓ	APT	Báscula Aragón 2
MUELLE DE ARAGÓ	Ership	Oficinas Ership
MUELLE DE ARAGÓ	APT	Báscula Aragón 4
MUELLE DE ARAGÓ	APT	E.T. 3-3
MUELLE DE ARAGÓ	APT	Caseta confronta M. Aragón
MUELLE DE ARAGÓ	APT	Caseta guardamuelles M. Aragón
MUELLE DE ARAGÓ	APT	Depósito cuarto de bombas M. Aragón
MUELLE DE ARAGÓ	Bergé	Báscula Bergé (tinglado)
MUELLE DE ARAGÓ	Bergé	Báscula Bergé
MUELLE DE ARAGÓ	Sitasa	Básculas Sitasa silos
MUELLE DE ARAGÓ	Ership	Ership
MUELLE DE ARAGÓ	Ership	Básculas Ership
MUELLE DE ARAGÓ	Gonvarri	Gonvarri
MUELLE DE ARAGÓ	Gonvarri	Báscula Gonvarri
MUELLE DE ARAGÓ	Algeposa	Alegoposa
MUELLE DE ARAGÓ	Schwarts-Haumont	Schwarts-Haumont
MUELLE DE LLEIDA	APT	E.T. 4-1
MUELLE DE LLEIDA	APT	Estación contra incendios M. Aragón
MUELLE DE LLEIDA	APT	Control de accesos de Levante
MUELLE DE LLEIDA	APT	Control aduanero de Llevant
MUELLE DE LLEIDA	QD Marina Tarragona	Edificio servicios QD Marina Tarragona
MUELLE DE LLEIDA	QD Marina Tarragona	Edificios oficinas QD Marina Tarragona
MUELLE DE LLEIDA	QD Marina Tarragona	Locales comerciales QD Marina Tarragona
MUELLE DE LLEVANT	QD Marina Tarragona	Edificios oficinas QD Marina Tarragona
MUELLE DE LLEVANT	QD Marina Tarragona	Locales comerciales QD Marina Tarragona
MUELLE DE LLEVANT	QD Marina Tarragona	Control de accesos QD Marina Tarragona
MUELLE DE LLEVANT	QD Marina Tarragona	E.T. QD Marina Tarragona
MUELLE DE LLEVANT	APT	Edificio Estarraco
MUELLE DE LLEVANT	APT	Edificio Cruz Roja
MUELLE DE LLEVANT	APT	Edificio Antigua Aduana (Aduanilla)
PORT ESPORTIU	Náutico de Tarragona	Club Náutico
PORT ESPORTIU	Náutico de Tarragona	Control de accesos puerto deportivo
PORT ESPORTIU	Náutico de Tarragona	Almacenes en espaldón puerto deportivo
PORT ESPORTIU	Náutico de Tarragona	Locales comerciales puerto deportivo
MOLL DE COSTA	APT	Rebenaque
MOLL DE COSTA	APT	Dependencias APT en M. Costa (ex. medio ambiente)
MOLL DE COSTA	APT	Espacio sociocultural, almacén CEMAPT y oficinas cruceros
MOLL DE COSTA	APT	Tinglado 1
MOLL DE COSTA	APT	Tinglado 2
MOLL DE COSTA	APT	Tinglado 3 este
MOLL DE COSTA	APT	Tinglado 3 oeste
MOLL DE COSTA	APT	Tinglado 4
MOLL DE COSTA	APT	Refugio 1
MOLL DE COSTA	APT	Refugio 2

2. CARACTERÍSTICAS TÉCNICAS DEL PUERTO / TECHNICAL CHARACTERISTICS OF THE PORT

Situación / Location	Propietario / Owner	Uso / Use
MOLL DE COSTA	APT	Edificio auxiliar entre R1 y R2
MOLL DE COSTA	Ajuntament de Tarragona	Local Xiquets S.
MOLL DE COSTA	QD Marina Tarragona	E.T. QD Marina Tarragona
MOLL DE COSTA	Lubasa	Aparcamiento subterráneo/accesos
CIUDAD	APT	Archivo Histórico c/d'Anselm Clavé
CIUDAD	APT	Archivo Histórico c/ del Mar
BARRIO DEL SERRALLO	Peix Blau	Garita golondrina
BARRIO DEL SERRALLO	Endesa	E.T. Compañía
BARRIO DEL SERRALLO	APT	Edificio de El Pósit
BARRIO DEL SERRALLO	APT	Edificio de les remendadoras
BARRIO DEL SERRALLO	APT	Club de Remo
MUELLE DE PESCADORS	APT	Lonja
MUELLE DE PESCADORS	APT	Edificio Policía Portuaria
MUELLE DE PESCADORS	APT	Varadero
MUELLE DE PESCADORS	APT	E.T. 12-2
MUELLE DE REUS	APT	Control de accesos de Reus
MUELLE DE REUS	APT	Control aduanero de Reus
MUELLE DE REUS	FCC	Punto verde
MUELLE DE REUS	FCC	Oficinas obra
MUELLE DE REUS	APT	Comunicaciones M. Reus
MUELLE DE REUS	APT	E.T. 12-1
MUELLE DE REUS	APT	Fruport
MUELLE DE REUS	APT	Fingamar
MUELLE DE REUS	CEMEX	Cemex
MUELLE DE REUS	CEMEX	Báscula Cemex
MUELLE DE REUS	APT	Torre de control del puente móvil
MUELLE DE REUS	Calera veinte	Calera veinte
MUELLE DE REUS	Calera veinte	Báscula Calera veinte
EXPLANADA SIBÈRIA	APT	Estación meteorológica m. Reus
EXPLANADA SIBÈRIA	APT	Caseta de gases
MUELLE DE LA RIOJA	APT	Deposito cuarto de bombas m. La Rioja
MUELLE DE LA RIOJA	APT	EMTE
MUELLE DE LA RIOJA	APT	Aguadas y conservación
MUELLE DE LA RIOJA	CLH	CLH
MUELLE DE LA RIOJA	APT	E.T. 16-1
MUELLE DE LA RIOJA	APT	Caseta guardamuelles La Rioja
MUELLE DE LA RIOJA	APT	Edificio para la formación del Port
MUELLE DE CASTELLA	Tamesis creacions	Tamesis creacions
MUELLE DE CASTELLA	APT	Edificio Activa Mutua y Prevenport
MUELLE DE CASTELLA	APT	Edificio Guardia Civil
MUELLE DE CASTELLA	Figuerola Forcano	Xiringuito PEP
MUELLE DE CASTELLA	APT	Gasolinera
MUELLE DE CASTELLA	APT	Centre d'Acreditacions
MUELLE DE CASTELLA	APT	Edificio antiguo PIF
MUELLE DE CASTELLA	Euroports TPS	Oficinas TPS
MUELLE DE CASTELLA	Sitasa/Noatum Codemar	Oficinas Sitasa/Noatum Codemar
MUELLE DE CASTELLA	Noatum codemar	Báscula Noatum Codemar
MUELLE DE CASTELLA	APT	E.T. 17-3
MUELLE DE CASTELLA	Sitasa	Sitasa Silos
MUELLE DE CASTELLA	Sitasa	Básculas Sitasa Silos
MUELLE DE CASTELLA	APT	E.T. 17-2
MUELLE DE CASTELLA	APT	Caseta confronta M. Castella
MUELLE DE CASTELLA	APT	Comunicaciones M. Castella
MUELLE DE CASTELLA	Euroports TPS	Básculas TPS

2. CARACTERÍSTICAS TÉCNICAS DEL PUERTO / TECHNICAL CHARACTERISTICS OF THE PORT

Situación / Location	Propietario / Owner	Uso / Use
MUELLE DE CASTELLA	Sitasa	Báscula Sitasa centro
MUELLE DE CASTELLA	APT	E.T. 17-1
MUELLE DE CASTELLA	APT	Caseta guardamuelles Castella Oeste
MUELLE DE CASTELLA	APT	Báscula Castella 3
MUELLE DE CASTELLA	APT	Báscula Castella 1
MUELLE DE CASTELLA	APT	Báscula Castella 4
MUELLE DE CASTELLA	APT	Centro de revisiones médicas
MUELLE DE LA QUÍMICA	APT	Estación contra incendios M. Química
MUELLE DE LA QUÍMICA	APT	Control de acceso M. Química
MUELLE DE LA QUÍMICA	APT	E.T. 19-1
MUELLE DE LA QUÍMICA	Messer	Estación gas Messer
MUELLE DE LA QUÍMICA	SGS	Caseta SGS
MUELLE DE LA QUÍMICA	TEPSA	TEPSA
MUELLE DE LA QUÍMICA	TEPSA	Báscula TEPSA
MUELLE DE LA QUÍMICA	Terquimsa	Terquimsa
MUELLE DE LA QUÍMICA	Terquimsa	Báscula Terquimsa
MUELLE DE LA QUÍMICA	Endesa	E.T. Compañía
EIX TRANSVERSAL	APT	Control de accesos de Eje Transversal
EIX TRANSVERSAL	APT	Control aduanero de eje transversal
RAVAL DE RIBERA	APT	Gasolinera
RAVAL DE RIBERA	APT	Les Spais
RAVAL DE RIBERA	APT	Comunicaciones hidrocarburos
RAVAL DE RIBERA	APT	Estación meteorológica hidrocarburos
RAVAL DE RIBERA	APT	Parc de bombers
RAVAL DE RIBERA	DPWorld	E.T. DPWorld
RAVAL DE RIBERA	APT	Comunicaciones arranque contradique
EXPLANADA HIDROCARBURS	APT	Control de accesos de m Hidrocarburs
EXPLANADA HIDROCARBURS	Terquimsa	Terquimsa
EXPLANADA HIDROCARBURS	Euroenergo	Euroenergo
EXPLANADA HIDROCARBURS	BASF	BASF
PANTALÁN/MUELLE ASESА	ASESA	Estación contra incendios ASESА
PANTALÁN/MUELLE ASESА	ASESA	E.T. ASESА
PANTALÁN/MUELLE ASESА	ASESA	Caseta vigilancia pantalán
MUELLE DE ANDALUSIA	APT	E.T. 20-0
MUELLE DE ANDALUSIA	APT	Depósito cuarto de bombas m. Andalusia
MUELLE DE ANDALUSIA	APT	PIF
MUELLE DE ANDALUSIA	APT	Caseta confronta M. Andalusia
MUELLE DE ANDALUSIA	APT	Edificio de inspección aduanera
MUELLE DE ANDALUSIA	APT	Edificio escáner de contenedores
MUELLE DE ANDALUSIA	APT	Caseta espera escáner
MUELLE DE ANDALUSIA	DPWorld	GATE DPWorld
MUELLE DE ANDALUSIA	APT	E.T. DPWorld
MUELLE DE ANDALUSIA	APT	E.T. DPWorld
MUELLE DE ANDALUSIA	DPWorld	Oficinas DPWorld (x2)
MUELLE DE ANDALUSIA	DPWorld	Báscula DPWorld
MUELLE DE ANDALUSIA	DPWorld	E.T. DPWorld Main
MUELLE DE ANDALUSIA	DPWorld	Depósito cuarto de bombas DPWorld
MUELLE DE ANDALUSIA	DPWorld	Taller DPWorld
MUELLE DE ANDALUSIA	APT	E.T. 20-1
MUELLE DE CANTÀBRIA	Berge	Oficinas Berge
MUELLE DE CANTÀBRIA	APT	E.T. 22-0
MUELLE DE CANTÀBRIA	APT	E.T. 23-0
MUELLE DE CANTÀBRIA	APT	Comunicaciones Plaza Moyano
MUELLE DE CANTÀBRIA	APT	Servicio marítimo provincial Guardia Civil

2. CARACTERÍSTICAS TÉCNICAS DEL PUERTO / TECHNICAL CHARACTERISTICS OF THE PORT

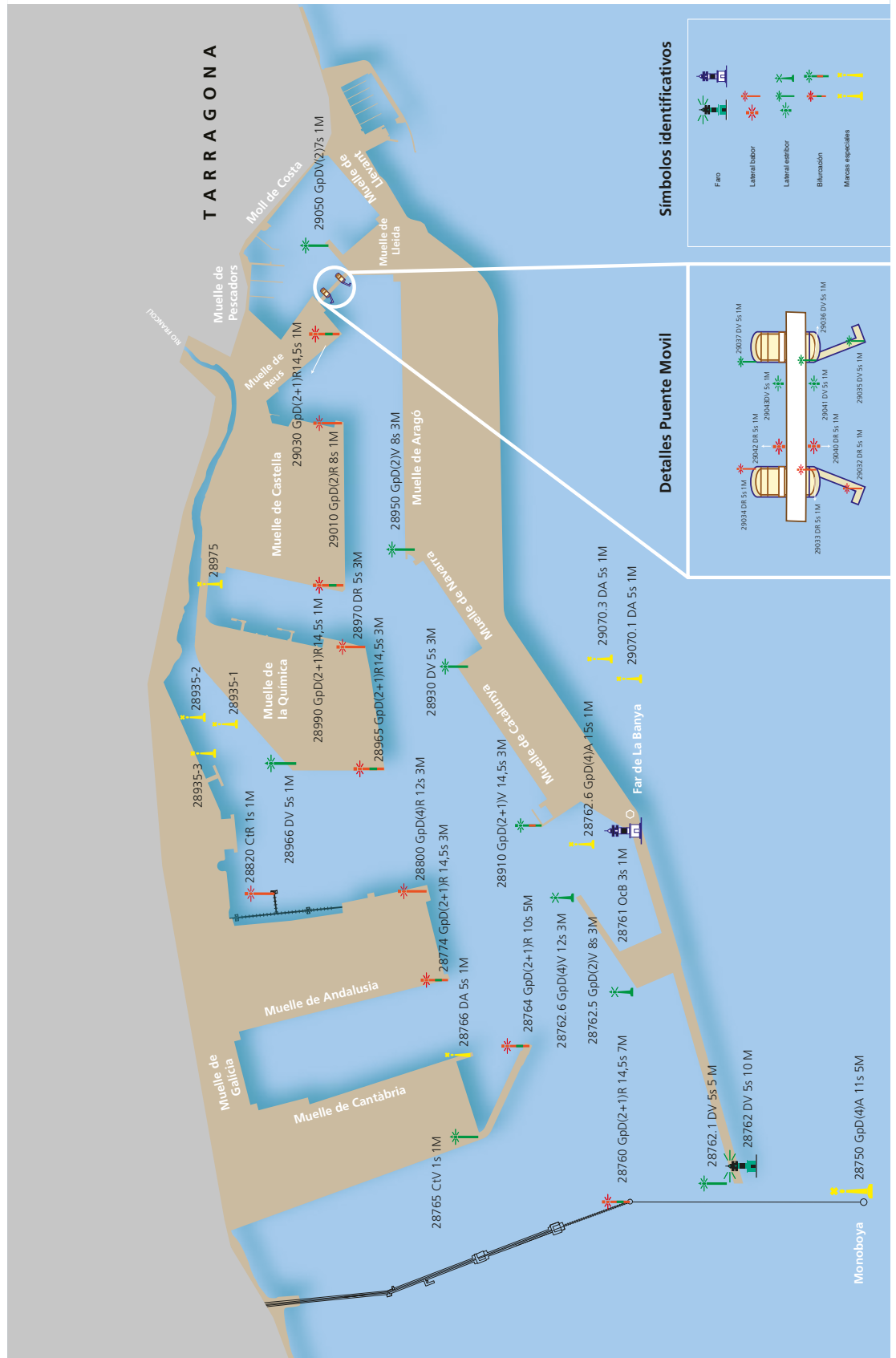
Situación / Location	Propietario / Owner	Uso / Use
MUELLE DE CANTÀBRIA	Euroports TPS	Euroports TPS
MUELLE DE CANTÀBRIA	Euroports TPS	Báscula Euroports TPS
MUELLE DE CANTÀBRIA	Euroports TPS	Deposito cuarto de bombas Euroports TPS
MUELLE DE CANTÀBRIA	APT	Caseta guardamuelles m. Cantàbria
MUELLE AUXILIAR	APT	Estación contra incendios m. Cantàbria
TERMINAL INTERMODAL LA BOELLA	APT	E.T. 21-0
GRANJA LA PINEDA	Transpaís	Transpaís
GRANJA LA PINEDA	Berge automotive	Berge automotive (varios)
GRANJA LA PINEDA	Berge automotive	Berge automotive (varios)

2.2.7 Diques de abrigo / Breakwaters

Denominación / Name	Longitud (m) / Length (m)	Características / Characteristics
De Llevant	4525	Dique en talud / Sloping dock
Del Puerto Deportivo	800	Dique en talud / Sloping dock
Martillo	241	Dique en talud / Sloping dock
Del Francolí	1350	Dique en talud / Sloping dock
Contradique entre pantalanes	1597	Dique en talud / Sloping dock
Espigón Prats	620	Dique en talud / Sloping dock
Espigón Racó de Salou	260	Dique en talud / Sloping dock



2.2.8 Plano esquemático de faros y balizas / Echematic plan of lighthouses and beacons



2. CARACTERÍSTICAS TÉCNICAS DEL PUERTO / TECHNICAL CHARACTERISTICS OF THE PORT

2.2.9 Relación de faros y balizas / Lighthouses and beacons list

Nº en el libro de faros y señales de niebla / Number in the lighthouse book	Nombre y situación / Name and situation	Descripción / Description	Color / Colour	Características / Characteristics	Alcance en millas / Range miles
28750	Boya En la monoboja de descarga de crudos de Repsol	Amarillo. Marca de tope: Aspa amarilla (Especial)	AMARILLO	GpD(4)A	5
28760	Baliza Extr. del pantalán de REPSOL	Cilíndrica roja con banda verde (Bifurcación, canal principal a estribor)	ROJO	GpD(2+1)R	7
28761	Baliza, Faro de la Baña. Ángulo del dique de Levante	Torre de hierro sobre caseta hexagonal, blanco	BLANCO	OcB	1
28762	Faro Dique de Llevant Extremo exterior	Torre cilíndrica color verde (Lateral Estribor) AIS id :992241042	VERDE	DV	10
28762.1	Baliza Dique de Llevant Extremo interior	Cónica verde (Lateral estribor)	VERDE	DV	5
28762.5	Muelle de Baleares Extremo SW	Cónica verde (Lateral estribor)	VERDE	D(2)V	3
28762.6	Muelle de Baleares Extremo NE	Cónica verde (Lateral estribor)	VERDE	D(4)V	3
28763	Dársena muelle de Balears	Soporte cilíndrico de color amarillo marca de tope aspa amarilla	Amarillo	GpD(4)A	1
28764	Baliza Extr. del Contradique	Cilíndrica roja con banda verde (Bifurcación, canal principal a estribor)	ROJO	GpD(2+1)R	5
28765	Baliza Ángulo del Contradique	Cónica verde (Lateral estribor)	VERDE	CtV	1
28766	Baliza Extr. muelle de Cantabria	Marca especial	AMARILLO	DA	1
28774	Baliza Angulo SW del muelle de Andalucía	Soporte Rojo con una ancha banda verde. (Bifurcación, canal principal a estribor)	ROJO	GpD(2+1)R	3
28800	Baliza Angulo NE del muelle de Andalucía	Cilíndrica roja. Soporte Rojo. Marca de tope: Cilindro rojo (Opcional) (Lateral babor)	ROJO	GpD(4)R	3
28820	Baliza Extr. de la plataforma C (6) de ASES	Poste rojo sobre caseta gris. Marca de tope cilindro rojo (Lateral babor)	ROJO	CtR	1
28910	Baliza Extr. Sur del Muelle de Cataluña	Soporte de color verde con banda ancha horizontal roja (Bifurcación, canal principal a babor)	VERDE	GpD(2+1)V	3
28930	Baliza Extr. Norte del Muelle de Catalunya	Conica verde (Lateral estribor)	VERDE	DV	3
28935-1	Boya nº 1: en el límite del dragado del río Francolí	Amarillo. Marca de tope: Aspa amarilla (Especial)	No tiene	-----	0
28935-2	Boya nº 2: en el límite del dragado del río Francolí	Amarillo. Marca de tope: Aspa amarilla (Especial)	No tiene	-----	0
28935-3	Boya nº 3: en el límite del dragado del río Francolí	Amarillo. Marca de tope: Aspa amarilla (Especial)	No tiene	-----	0
28950	Baliza Extr. del Muelle de Aragón	Cónica verde (Lateral Estribor)	VERDE	GpD(2)V	3
28965	Baliza Extr. Oeste del Muelle de la Química	Soporte cilíndrico rojo con una ancha banda verde (Bifurcación, canal principal a estribor)	ROJO	GpD(2+1)R	3
28966	Baliza Muelle de la Química ángulo Alineaciones B-C	Cónica verde (Lateral estribor)	VERDE	DV	1
28970	Baliza Extr. Este del Muelle de la Química	Cilíndrica roja (Lateral babor)	ROJO	DR	3
28975	Boya marcando toma de agua del depósito de Bomberos (Dársena del Molí)	Amarillo. Marca de tope: Aspa amarilla (Especial)	No tiene	-----	0
28990	Baliza Extr. del Muelle de Castilla	Cilindrica roja con banda verde (Bifurcación, canal principal a estribor)	ROJO	GpD(2+1)R	1
29010	Baliza Extr. del Muelle de la Rioja	Cilíndrica roja (Lateral babor)	ROJO	GpD(2)R	1
29030	Baliza Extr. ángulo SE del Muelle de Reus	Cilíndrica roja con banda verde (Bifurcación, canal principal a estribor)	ROJO	GpD(2+1)R	1
29032	Baliza Puente Móvil. Pila de babor. Extr. S	Cilíndrica roja (Lateral babor)	ROJO	DR	1
29033	Baliza Puente Móvil. Pila de babor. Centro	Cilíndrica roja (Lateral babor)	ROJO	DR	1
29034	Baliza Puente Móvil. Pila a babor. Extr. N	Cilíndrica roja (Lateral babor)	ROJO	DR	1
29035	Baliza Puente Móvil. Pila a estribor. Extr. S	Cónica verde (Lateral estribor)	VERDE	DV	1
29036	Baliza Puente Móvil. Pila a estribor. Centro	Cónica verde (Lateral estribor)	VERDE	DV	1

2. CARACTERÍSTICAS TÉCNICAS DEL PUERTO / TECHNICAL CHARACTERISTICS OF THE PORT

Nº en el libro de faros y señales de niebla / Number in the lighthouse book	Nombre y situación / Name and situation	Descripción / Description	Color / Colour	Características / Characteristics	Alcance en millas / Range miles
29037	Baliza Puente Móvil. Pila a estribor. Extr. N	Cónica verde (Lateral estribor)	VERDE	DV	1
29040	Baliza Puente Móvil. Tablero lado S a babor	Cuadrado rojo sobre tablero blanco. (Lateral babor).	ROJO	DR	1
29041	Baliza Puente Móvil. Tablero lado S a estribor	Triángulo verde sobre tablero blanco. (Lateral Estribor)	VERDE	DV	1
29042	Baliza Puente Móvil. Tablero lado N a babor	Cuadrado rojo sobre tablero blanco. (Lateral babor).	ROJO	DR	1
29043	Baliza Puente Móvil. Tablero lado N a estribor	Triángulo verde sobre tablero blanco. (Lateral estribor)	VERDE	DV	1
29050	Baliza En el extremo del muelle sur. Marina Tarraco	Soporte verde. (lateral estribor)	VERDE	GpD(2)V	1
29070.1	Boya Parque Subacuático SE	Amarillo. Marca de tope: Aspa amarilla (Especial)	AMARILLO	DA	1
29070.3	Boya Parque Subacuático NE	Amarillo. Marca de tope: Aspa amarilla (Especial)	AMARILLO	DA	1

Faros balizas y ayudas radioléctricas de la costa de tarragona / Lighthouses, beacons and radio helps in tarragona coast

Nº en el libro de faros y señales de niebla / Number in the lighthouse book	Nombre y situación / Name and situation	Descripción / Description	Color / Colour	Características / Characteristics	Alcance en millas / Range miles
27830	Baliza CORBALLERA. En Punta Corballera Extr. Sur península de los Alfaques	Torre cilíndrica con base y parte superior troncocónicas, de color negro. AIS id :992241374	BLANCA Y VERDE	DBV	7
28000	Baliza MARGEN NORTE DESEMBOCADURA DEL RIO EBRE. En la desembocadura del río Ebre. Margen N.	Torre cilíndrica amarilla. Marca de tope: Aspa amarilla (En forma de X) (Especial)	AMARILLO	GpD(5)A	3
28710	Boya Balizamiento PLAYA DE LA PINEDA. Extr. dique Sur. Playa de la Pineda.	Boya negra con ancha franja horizontal amarilla. Marca de tope (Cardinal Este)	BLANCO	GpRp(3)B	1
28711	Boya Balizamiento PLAYA DE LA PINEDA. Extr. dique norte (espigón "dels Prats"). Playa de la Pineda.	Boya negra con ancha franja horizontal amarilla. Marca de tope (Cardinal Este)	BLANCO	GpRp(3)B	1
28720	Boya medidora de oleaje Playa de la Pineda	Boya esférica amarilla	AMARILLO	GpD(5)A	1
29100	Baliza ALTAFULLA. En el Extr. NE del dique exento de regeneración de la playa	Torre cilíndrica amarillo sobre negro. Marca de tope (Cardinal sur)	No tiene	-----	
28016	Boya DESEMBOCADURA DEL RÍO EBRE. Frente a la desembocadura del río Ebro	Castillete o espeque Negro sobre amarillo. Marca de tope (Cardinal norte)	BLANCO	RpB	3
27470	Faro LA BAÑA. Península de los Alfaques. Al Sur del Delta del Ebro	Torre cilíndrica de hormigón a bandas blancas y negras. AIS id :992241370	BLANCO	GpD(2)B	12
27880	Faro de Punta Senieta SANT CARLES DE LA RÀPITA. Extr. de Punta Senieta (Bahía de los Alfaques)	Linterna color aluminio sobre edificio blanco. AIS id :992241373	ROJO	GpOc(4)R	11
28050	Faro TORTOSA. En mar abierto. A 2 millas de la desembocadura del Ebre	Torre de celosía de hierro de color negro y aluminio. AIS id :992241377	BLANCO y ROJO	DBR	14
28300	Faro FANGAR. En la punta de su nombre (Playa de la Marquesa. Extr. N Delta del Ebre)	Torre cilíndrica blanca con banda roja. AIS id :992241380	BLANCO	GpD(2+1)B	12
28700	Faro SALOU. En la extremidad del Cabo Salou	Torre blanca de mampostería con banda roja sobre edificio blanco de una planta. AIS id :992241386	BLANCO	GpD(4)B	23
29105	Faro TORREDEMBARRA. En Punta Galera	Torre prismática octogonal de color blanco con cúpula y linterna color bronce natural. AIS id :992241393	BLANCO	GpD(5)B	17

2. CARACTERÍSTICAS TÉCNICAS DEL PUERTO / TECHNICAL CHARACTERISTICS OF THE PORT

Nº en el libro de faros y señales de niebla / Number in the lighthouse book	Nombre y situación / Name and situation	Descripción / Description	Color / Colour	Características / Characteristics	Alcance en millas / Range miles
28050 (Racon)	Racon Faro TORTOSA. En el punto más alto del Faro de Cabo Tortosa			Identificativo: Letra "T" en código morse	15
28700 (DGPS)	Radiofaro (DGPS) Faro SALOU. En el Extr. del Cabo de Salou			Corrección DGPS	100



2.3 Servicios portuarios (técnicos-náuticos) / Port services (technical-nautical)

2.3.1 Remolque de buques / Tugboats services

Núm. servicios / Services	3.489
Núm. remolcadores / Tugboats	6.099

Remolcadores	Potencia (H.P.) / Power	Eslora (m) / Length	Manga (m) / Beam	Puntal (m) / Draught	Año de construcción / Year built
Cambrils	5.516	29,50	11,00	4,00	2004
Poblet	5.262	29,50	11,00	4,00	2001
Romulo	4.896	32,00	11,60	5,40	2008
Remo	4.896	32,00	11,60	5,40	2008
Getxo	4.500	29,50	11,00	4'00	1993
Gernika	4.500	29,50	11,00	4,00	1993

Nombre prestador del servicio/ Name service provider: REMOLQUES PORTUARIOS DE TARRAGONA, SL

2. CARACTERÍSTICAS TÉCNICAS DEL PUERTO / TECHNICAL CHARACTERISTICS OF THE PORT

2.3.2 Amarre y desamarre de buques / Mooring and unmooring services

Núm. servicios / Services					5.432
Medios de amarre	Propietario / Owner	Tipo / Type	Características / Characteristics	Año de construcción / Year built	
Ebre	Boteros Amarradores de Tarragona, SL	lancha de amarre	Potencia 150 CV / Eslora 10,04	1995	
Siurana	Boteros Amarradores de Tarragona, SL	lancha de amarre	Potencia 150 CV / Eslora 10,04	1997	
Ondarra	Boteros Amarradores de Tarragona, SL	lancha de amarre	Potencia 170 CV / Eslora 10,04	1996	
Francolí	Boteros Amarradores de Tarragona, SL	lancha de amarre	Potencia 150 CV / Eslora 10,04	1999	
Bruguera	Boteros Amarradores de Tarragona, SL	lancha de amarre	Potencia 185 CV / Eslora 10,30	2002	
Brugent	Boteros Amarradores de Tarragona, SL	Lancha de amarre	Potencia 209 kw / Eslora 10,50	2022	

Nombre prestador del servicio/ Name service provider: BOTEROS AMARRADORES DE TARRAGONA, SL

2.3.3 Practicaje de buques / Pilotage services

Núm. servicios / Services

5.296

MEDIOS: 3 Lanchas con capacidad de 440CV a 720 CV y 11 metros de eslora. /
MEANS: 3 boats with capacity of 440CV to 720 HP and 11 meters of length

Nombre prestador del servicio/ Name service provider: CORPORACIÓN DE PRÁCTICOS DE TARRAGONA

2.4 Instalaciones para buques / Vessel facilities

2.4.1 Diques / Docks

2.4.1.1 Diques secos / Dry docks

Situación / Location	Propietario / Owner	Eslora (m) / Length (m)	Manga (m) / Beam (m)	Calado referido al cero del puerto (m) / Depth referred to port Zero (m)	Capacidad (t) / Capacity (tons)
Sin datos / no data					

2.4.1.2 Diques flotantes / Floating docks

Propietario / Owner	Eslora (m) / Length (m)		Manga (m) / Beam (m)		Calado máximo (m) / Maximum depth (m)		Fuerza ascensional (t) / Rising Strength (tons)	Año de construcción / Year built
	Exterior / Outward	Interior / Inward	Exterior / Outward	Interior / Inward	Exterior / Outward	Interior / Inward		
Sin datos / no data								

2.4.2 Varaderos / Slipways

Situación / Location	Propietario / Owner	Nº de rampas iguales / N. of equals ramps	Longitud de rampa (m) / Ramps length (m)	Anchura (m) / Width (m)	Pendiente (%) / Slope (%)	Calado en el extremo (m) / Depth at the end (m)	Máx. Tm buque admisible / Max. Tons Admissible
Muelle de Pescadors	Confraria de Pescadors	Travelling	30,8	9	n/a	7	240

2.4.3 Astilleros / Shipyards

Situación / Location	Propietario / Owner	Nº de gradas / N. of Slips	Longitud gradas (m) / Length of slips (m)	Anchura (m) / Width of slips (m)
Sin datos / no data				

2.4.4 Servicio de suministro a buques / Ship supply facilities

Clase de suministro / Type of supply	Situación / Location	Nº de tomas / N. of points	Capacidad horaria de cada toma / Hourly capacity of the quay	Capacidad horaria del muelle / Hourly capacity of the dock	Suministrador / Supplier
Combustible	Muelle de Reus	1	12.000 l/h	de 8.00 a 12.30 y de 15.00 a 18.30	Luvirr, S.A.

2.5 Medios mecánicos de tierra / Dockside cargo handling equipment

2.5.1 Grúas / Cranes

2.5.1.1 Grúas de muelle / Dockside cranes

Situación / Location	Propietario / Owner	Nº / Number	Tipo / Type	Marca / Mark	Energía que emplea / Energy that employs	Características / Features			Rendimiento en condiciones normales (t/hora) / Performance in normal conditions (tones/hour)	Año de construcción / Year building
						Fuerza (t) / Alcance		Altura sobre BMVE (m) / Height on BMVE		
M. Catalunya	Euroports Ibérica TPS	1	Puente	Taim TFG	6.000 V.	50	41,00	25,70	2.500	2007
M. Reus-Sur	Fruport	4	Pórtico	Macosa	440 V.	6	22,00	22,27	100	1976
M. La Rioja	Fruport	2	Pórtico	Macosa	440 V.	12	25,00	22,70	100	1978
M. Andalucía	DP Word	3	Portainer	Paceco	25000 V.	71	60,00	42,00	30 mov./hora	2010
Total		10								



2. CARACTERÍSTICAS TÉCNICAS DEL PUERTO / TECHNICAL CHARACTERISTICS OF THE PORT

2.5.1.2 Grúas automóbiles / Mobile cranes

Situación / Location	Propietario / Owner	Nº / Number	Tipo / Type	Marca / Mark	Energía que emplea / Energy that employs	Características / Features			Rendimiento en condiciones normales (t/hora) / Performance in normal conditions (tones/hour)	Año de construcción / Year building	Matrícula
						Fuerza (t) / Alcance	Altura sobre BMVE (m) / Height on BMVE				
Muelle Aragón/Navarra	Bergé Marítima, SL	1	HMK-330EG	Gottwald	Diésel	80,00	50,00	55,00	600	2002	0040-GM-MA
Muelle Aragón/Navarra	Bergé Marítima, SL	1	HMK-330EG	Gottwald	Diésel	80,00	50,00	55,00	600	2004	0153-GM-MA
Muelle Cantàbria	Euroports Ibérica TPS	1	LHM-400G	Liebherr	Diésel	104,00	48,00	45,00	600	2002	0063-GM-MA
Muelle Cantàbria	Euroports Ibérica TPS	1	M875 Skylift	Sennebogen	Diésel	35,00	27,00	14,00	400	2014	0260-GM-MA
Muelle Aragón/Navarra	Euroports Ibérica TPS	1	LHM-600G	Liebherr	Diésel	140,00	58,00	60,00	800	2007	0065-GM-MA
Muelle Aragón/Navarra	Ership, SAU	1	LHM-500G	Liebherr	Diésel	140,00	51,00	60,00	700	2023	0273-GM-MA
Muelle Aragón/Navarra	Ership, SAU	1	LHM-500G	Liebherr	Diésel	140,00	51,00	60,00	700	2006	0005-GM-MA
Muelle Aragón/Navarra	Ership, SAU	1	LHM-500G	Liebherr	Diésel	140,00	51,00	60,00	700	2008	0007-GM-MA
Muelle Aragón/Navarra	Ership, SAU	1	GHMK-6407 B	Gottwald	Diésel	100,00	51,00	60,00	700	2019	0009-GM-MA
Muelle Aragón/Navarra	Ership, SAU	1	GHMK-6407 B	Gottwald	Diésel	100,00	51,00	60,00	700	2021	0174-GM-MA
Muelle Aragón/Navarra	Noatum Terminal Tarragona	1	LHM 320	Liebherr	Diésel	104,00	43,00	45,00	600	2002	0145-GM-MA
Muelle Castilla Sud/Oest	Noatum Terminal Tarragona	1	LHM-500G	Liebherr	Diésel	140,00	51,00	60,00	700	2004	0144-GM-MA
Muelle Castilla Sud	Noatum Terminal Tarragona	1	LHM-420	Liebherr	Diésel	124,00	48,00	55,00	650	2022	0252-GM-MA
Muelle Castilla Sud/Oest	Euroports Ibérica TPS	1	HMK-330EG	Gottwald	Diésel	80,00	50,00	55,00	600	2004	0064-GM-MA
Muelle Castilla Sud/Oest	Euroports Ibérica TPS	1	LHM-600	Liebherr	Diésel	140,00	58,00	60,00	800	2016	0066-GM-MA
Muelle Castilla Sud/Oest	Ership, SAU	1	LHM-500G	Liebherr	Diésel	140,00	51,00	60,00	700	2008	0003-GM-MA
Muelle Castilla Sud/Oest	Ership, SAU	1	G HMK 6407 B	Gottwald	Diésel	100,00	51,00	60,00	700	2018	0004-GM-MA
Muelle Andalusia	Bergé Marítima, SL (CELSA)	1	LHM-500G	Liebherr	Diésel	140,00	51,00	60,00	700	2005	0279-GM-MA
Muelle Andalusia	Bergé Marítima, SL	1	LHM-400	Liebherr	Diésel	104,00	48,00	45,00	600	2004	0283-GM-MA
Total		19									

2.5.1.3 Número de grúas. Resumen / Number of cranes. Summary

Tipo / Type	Del servicio / Public	De particulares / Private	Total / Total
Portacontenedores	-	3	3
De pórtico	-		
Hasta 6 t	-	4	4
Entre 7 y 12 t	-	2	2
Entre 13 y 16 t	-	0	0
Total de pórtico	-	6	6
Automóbiles	-	19	19
Otras grúas	-	1	1
TOTAL	-	29	29

2. CARACTERÍSTICAS TÉCNICAS DEL PUERTO / TECHNICAL CHARACTERISTICS OF THE PORT

Grúas museo histórico / Historic museum cranes

Situación / Location	Propietario / Owner	Nº / Number	Tipo y Marca / Type / Enterprise	Fuerza / SWL	Año construcción / Year Built
Moll de Costa	APT	1	Omega	6 t	1966
Moll de Costa	APT	1	Zorroza	3 t	1926
Moll de Costa	APT	1	Zorroza	5 t	1933
Moll de Costa	APT	1	Boetticher	5 t	1956

2.5.2 Instalaciones especiales de carga y descarga / Special facilities for loading and unloading

Situación / Location	Propietario / Owner	Año de construcción / Year building	Características / Characteristics
Muelle de Castella	Euroports Ibérica Tps, SL	2005	Mecanización cinta transportadora / Mechanization conveyor belt
Muelle de Castella	Noatum Codemar Tarragona, SA	2009	Mecanización cinta transportadora / Mechanization conveyor belt
Muelle de Castella	Ership, S.A.U	2008	Mecanización cinta transportadora / Mechanization conveyor belt
Muelle de Reus y La Rioja	Fruport Tarragona, SL	1993	Naves frigoríficas / cold stores
Muelle de Catalunya	Euroports Ibérica Tps, SL	1996	Mecanización cinta transportadora / Mechanization conveyor belt
Muelle d'Aragó	Ership, S.A.U	2003	Mecanización cinta transportadora / Mechanization conveyor belt
Explanada d'Hidrocarburs	Asfaltos Españoles, SA	1985	Atraque / Berth
Explanada d'Hidrocarburs	Euroenergo España. SL	1999	Atraque / Berth
Explanada d'Hidrocarburs	Terminal Atraque Productos Petroquímicos. AIE	1996	Atraque / Berth
Zona de la Pineda	Repsol Petróleo, SA	2005	Atraque / Berth

2.5.3 Material móvil ferroviario / Mobile Rail Equipment

Propietario / Owner	Clase de material / Type of equipment	Nº / N	Energía que emplea / Power used	Tonelaje de arrastre. Capacidad de carga (t) / Tonnage of drag. Load capacity	Ancho de vía / Track width	Año de construcción / Year building
RENFE-ADIF	Locomotora	2	Diesel	3.710	1.668 mm	1.990

2.5.4 Material auxiliar de carga, descarga y transporte / Auxiliar cargo handling and transport equipment

Clase de material / Type of equipment	Propietario / Owner	Nº / N	Energía que emplea / Power used	Características / Characteristics
Portacontenedores Reach Steaker	DP World Tarragona	14	Diesel	Terex 45 t / Noell 45 t
	Fruport Tarragona, sl	3	Diesel	Hyster RS46-36 Terex TFC 45 MR
	Euroports Ibérica TPS, SL	1	Diesel	Kalmar DRS45-27-55
	TOTAL	18		
Carretillas con Spreader para contenedores	Euroports Ibérica TPS, SL	1	Diésel	Kalmar DC42-1200LB
	TOTAL	1		

2. CARACTERÍSTICAS TÉCNICAS DEL PUERTO / TECHNICAL CHARACTERISTICS OF THE PORT

Clase de material / Type of equipment	Propietario / Owner	Nº / N	Energía que emplea / Power used	Características / Characteristics
Carretillas elevadoras	Bergé Marítima, SL	12	Diesel	Hyster/Kalmar 3/6/16/28/32 t
	DP World Tarragona	10	Diesel	Hyster/Ferrari/ Kone Cranes 3/7/32 t
	Noatum Terminal Tarragona	1	Diesel	Kalmar 16 t
	Fruport Tarragona, S.L.	7	Diesel	Hyster 4 t/ Linde 8 t/ Toyota 4 t
	Euroports Ibérica TPS, SL	22	Diesel	Hyster/Kalmar/ Mitsubishi/ 3/7/11/15/ 16/25/40/42 t
	Ership, SAU	2	Diesel	Nissan / Mitsubishi
	TOTAL	54		
Carretillas elevadoras electricas	Fruport Tarragona, sl	4	Baterías	Still 1,6/1,8/ 2 t
		6	Baterías	Toyota 1,6/1,8 t
		3	Baterías	Linde 2 t
		11	Baterías	Jungheinrich 2 t
		TOTAL	24	
Transpallets	Fruport Tarragona, S.L.	28	Baterías	Toyota/BT/ 1,8/2 t
		TOTAL	28	
Palas cargadoras	Bergé Marítima, S.L.	7	Diesel	Caterpillar - Volvo 27,6/28/32/45,9 Hp
	Noatum Terminal Tarragona	6	Diesel	Volvo 180 / Volvo 150
	Ership, SAU	3	Diesel	Doosan 450
	Euroports Ibérica TPS, SL	22	Diesel	Hitachi/Fiat Allis/ New Holland/Liebherr Caterpillar/Komatsu/ Volvo/etc. 2,7/3,5/5/7/9,5/11/14 m ³
	TOTAL	38		
Retroexcavadoras	Noatum Terminal Tarragona	1	Diésel	O&K RH-4 83 cv
	Ership, SAU	1	Diésel	Caterpillar 323 E
	TOTAL	2		
Maffis	Euroports Ibérica TPS, SL	6	Diésel	Terberg
	DP World Tarragona	12	Diésel	Terberg
	TOTAL	18		
Plataformas especiales	Euroports Ibérica TPS, SL	4	-	Inta Eimar/Fabrisem / 75 t
	DP World Tarragona	18	-	Fabrisem / 65/75 t
	Fruport Tarragona, SL	3	-	Fabrisem 45'
	TOTAL	25		
Brazos hidráulicos	Fruport Tarragona, SL	1	Diesel	JLG 450 (43 m de alcance)
	Fruport Tarragona, SL	1	Eléctrica	JLG 1350 (15 m de alcance)
	TOTAL	2		
Rampa móvil para carretillas	Fruport Tarragona, SL	1	Eléctrica	Angel Mir 12 m / 10 t
	Euroports Ibérica TPS, SL	1	Eléctrica	Eyher 12,2 m / 15 t
	TOTAL	2		

2. CARACTERÍSTICAS TÉCNICAS DEL PUERTO / TECHNICAL CHARACTERISTICS OF THE PORT

Clase de material / Type of equipment	Propietario / Owner	Nº / N	Energía que emplea / Power used	Características / Characteristics
Cucharas:				
4 Cables (40 t) para cereales y abonos	Bergé Marítima, SL	2		Verstegen
4 Cables (16 t) para cereales	Bergé Marítima, SL	1		Silva
4 Cables (16 t) para abonos y pesados	Bergé Marítima, SL	1		Silva
4 Cables (40 t) para cereales y abonos	Noatum Terminal Tarragona	1		22/37,5/ m ³
5 Cables (40 t) para cereales y abonos	Noatum Terminal Tarragona	1		Verstegen 33 m ³
6 Cables (40 t) para abonos pesados	Noatum Terminal Tarragona	1		8,3/8,6 m ³
4 Cables (50 t) para cereales y abonos	Ership, SAU	5		33/42 m ³
4 Cables (40 t) para cereales y abonos	Ership, SAU	2		31/33 m ³
4 Cables (40 t) para cereales	Ership, SAU	4		Silva/Smag/ 21/23 m ³
4 Cables para grúas móviles	Ership, SAU	1		9 m ³
4 Cables para pórtico TAIM	Euroports Ibérica TPS, SL	3	Cables	Silva/Verstegen/45 m ³
4 Cables para grúas móviles	Euroports Ibérica TPS, SL	7	Cables	Silva/verstegen/14/19/28/45 m ³
TOTAL		30		
Jaulas para palés de fruta	Fruport Tarragona, S.L.	5	Metal	Para 4 palés
	Fruport Tarragona, S.L.	3	Metal	Para 2 palés
Spreader	Fruport Tarragona, S.L.	3	Metal	Contenedores 40" y 20"
	DP World Tarragona	5	id	Contenedores 20/22/30/40 y 45 pies
	DP World Tarragona	2	id	Contenedores 20/40 pies
	DP World Tarragona	2	id	Carga general 60 t
	Euroports Ibérica TPS, SL	3	id	Papel 6x2 y 10x2 / Bigbags
Balancín spreader para palés	Fruport Tarragona, S.L.	1	Metal	Para 1 automóvil hasta 3 t
TOTAL		24		
Tolva doble gálibo	Noatum Terminal Tarragona	1	Eléctrica	180 m ³ capacidad
	Bergé Marítima, SL	2	Eléctrica	Silva/ 120 t capacidad
	Ership, SAU	1	Eléctrica	Silva/ 100 t capacidad
	Ership, SAU	1	Eléctrica	Silva/ 120 t capacidad
	Ership, SAU	1	Eléctrica	Herjimar/ 150 t capacidad
	Ership, SAU	1	Eléctrica	Chia/ 120 t
TOTAL		7		
Tolva gálibo simple	Bergé Marítima, SL	1	Eléctrica	Mecsa/60/50 t
	Noatum Terminal Tarragona	2	Eléctrica	Mecsa/70/60 t
	Euroports Ibérica TPS, SL	3	id	40/50/60 m ³
TOTAL		6		
Tolvas para réles	Ership, SAU	2	Eléctrica	Manaval/ 90 t
	Euroports Ibérica TPS, SL	2	id	Taim
TOTAL		4		

2. CARACTERÍSTICAS TÉCNICAS DEL PUERTO / TECHNICAL CHARACTERISTICS OF THE PORT

Clase de material / Type of equipment	Propietario / Owner	Nº / N	Energía que emplea / Power used	Características / Characteristics
Plataforma elevadora	Bergé Marítima, SL	1	Diésel	Manitou 200 ATJ
	Euroports Ibérica TPS, SL	2	Diésel	Haulotte HA12/HA-260PX
	Ership, SAU	2	Diésel	Haulotte 18 PXNT / JLG450 AJ
	TOTAL	5		
Tractores	Euroports Ibérica TPS, SL	2	Diésel	New Holland / Massey Ferguson
	TOTAL	2		
Básculas para camiones	Bergé Marítima, SL	2	Eléctrica	1 Báscula doble plataforma + 1 Báscula simple
	Ership, SAU	1	Eléctrica	Básculas puente
		1	Eléctrica	Básculas Silos
	Euroports Ibérica TPS, SL			
	Báscula Docks Moll Castella	1	Eléctrica	Plataforma 1 - BACSA X201-B. 50 t.
	Báscula Docks Moll Castella	1	Eléctrica	Plataforma 2 - BACSA FLQ. 100 t.
	Báscula Mecanizado Moll Castella	1	Eléctrica	Plataforma 1 - BACSA X-201-A . 50 t.
	Báscula Mecanizado Moll Castella	1	Eléctrica	Plataforma 2 - BACSA X-201-A . 50 t.
	Báscula Moll de Cantabria	2	Eléctrica	Plataformas 1 y 2 (en línea) BACSA X-201-A 50 t.
	Noatum Terminal Tarragona	1	Eléctrica	BACSA. Doble plataforma (Castilla 4)
		1	Eléctrica	BACSA. Plataforma simple (mini)
TOTAL	12			

2.5.5 Otro material auxiliar / Other auxiliary equipment

Clase de material / Type of equipment	Propietario / Owner	Nº / N	Energía que emplea / Power used	Características / Characteristics
Barredora	Ership, SAU	3	Diesel	Doosan 400 / Caterpillar
	Euroports Ibérica TPS, SL	1	Diesel	Fiat W170
TOTAL		4		

2. CARACTERÍSTICAS TÉCNICAS DEL PUERTO / TECHNICAL CHARACTERISTICS OF THE PORT

2.6 Material flotante / Floating equipment

2.6.1 Dragas / Dredgers

Nombre / Name	Propietario / Owner	Energía que emplea / Power used	Eslera (m) / Length	Manga / Beam	Puntal / Draught	Capacidad de cantera o cangilones / Bucket capacity	Año de construcción / Year built
Sin movimiento / Without movement							

2.6.2 Remolcadores / Tugboats

Nombre / Name	Propietario / Owner	Energía que emplea / Power used	Potencia (HP) / Power	Eslera (m) / Length	Manga (m) / Beam	Puntal (m) / Draught	Año de construcción / Year built
Cambrils	Remolques Portuarios Tarragona, SL	Diésel	5.516	29,50	11,00	4,00	2004
Poblet	Remolques Portuarios Tarragona, SL	Diésel	5.262	29,50	11,00	4,00	2001
Romulo	Remolques Portuarios Tarragona, SL	Diésel	4.896	32,00	11,60	5,40	2008
Remo	Remolques Portuarios Tarragona, SL	Diésel	4.896	32,00	11,60	5,40	2008
Getxo	Remolques Portuarios Tarragona, SL	Diésel	4.500	29,50	11,00	4'00	1993
Gernika	Remolques Portuarios Tarragona, SL	Diésel	4.500	29,50	11,00	4,00	1993

2.6.3 Gánguiles, gabarras y barcasas / Hoppers, lighters & barges

Nombre / Name	Propietario / Owner	Energía que emplea / Power used	Potencia (HP) / Power	Eslera (m) / Length	Manga (m) / Beam	Puntal (m) / Draught	Capacidad m ³ o GT / Capacity	Año de construcción / Year built
Antora	Mediterranean, SL	Diésel	298	24,30	6,52	2,60	111,00	2018
Arrabassada	Boteros Amarradores de Tarragona, SL	Diésel	440	32,35	8,50	3,00	145,63	2004
Cala Romana	Boteros Amarradores de Tarragona, SL	Diésel	574	18,00	5,65	2,50	75,17	2011
Platja Fonda	Boteros Amarradores de Tarragona, SL	Diésel	574	18,00	5,65	2,50	75,17	2011

2.6.4 Grúas flotantes / Floating cranes

Nombre / Name	Propietario / Owner	Energía que emplea / Power used	Características de la embarcación / Platform characteristics	Características / features			Año de construcción / Year built
				Fuerza (t) / Power	Alcance (m) / Reach	Altura sobre el mar (m) / Height above sea level	
Sin datos / No data							

2.6.5 Otros medios flotantes auxiliares del servicio / Other floating auxiliary equipment

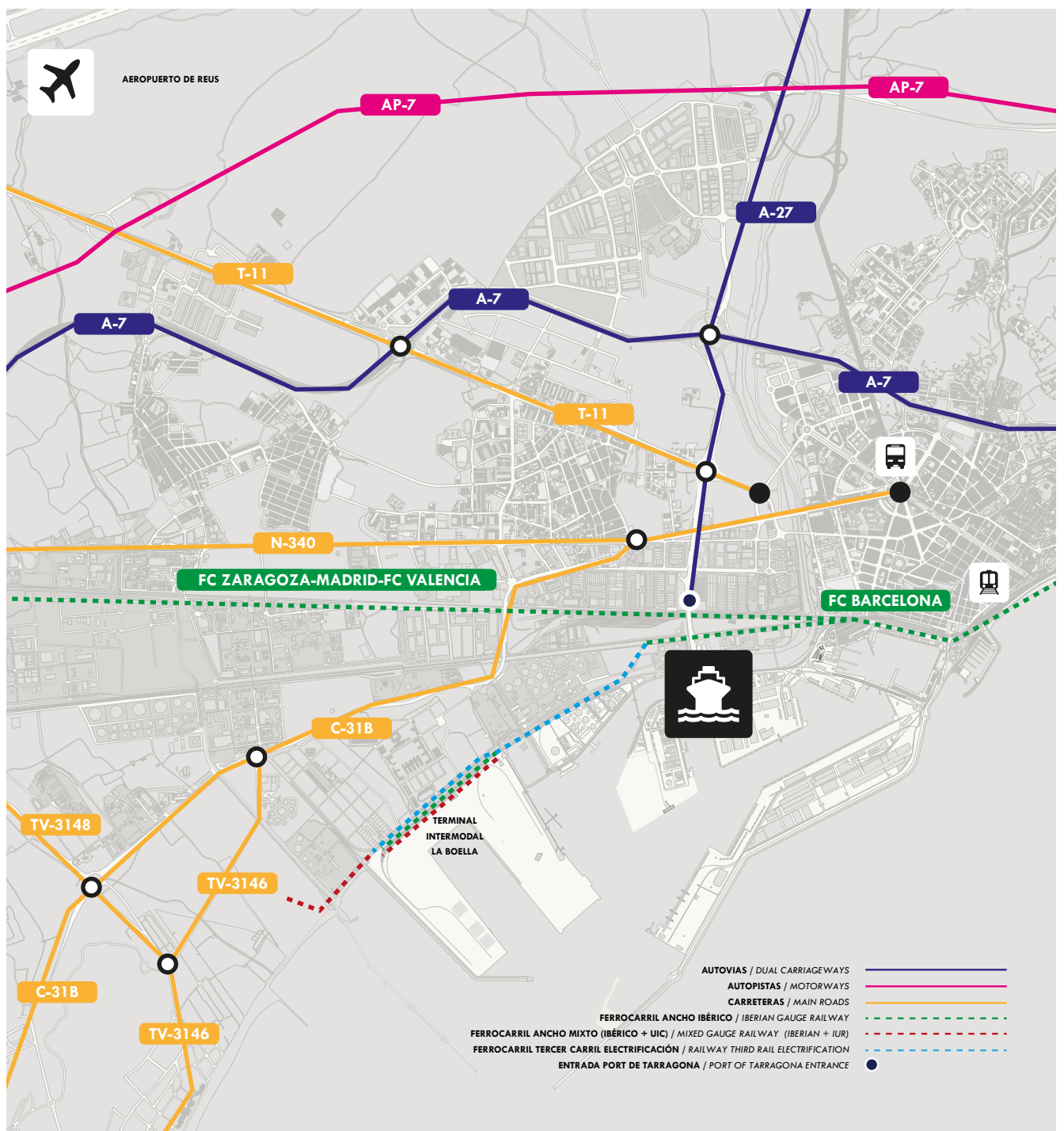
Nombre / Name	Propietario / Owner	Tipo / Type	Características / Characteristics	Año de construcción / Year built
Brugent	Boteros Amarradores de Tarragona, SL	Lancha de amarre	Potencia 209 kw / Eslera 10,50	2022
Siurana	Boteros Amarradores de Tarragona, SL	Lancha de amarre	Potencia 195 kw / Eslera 10,04	1997
Ondara	Boteros Amarradores de Tarragona, SL	Lancha de amarre	Potencia 130 kw / Eslera 10,04	1996
Francolí	Boteros Amarradores de Tarragona, SL	Lancha de amarre	Potencia 129 kw / Eslera 10,04	1999

2. CARACTERÍSTICAS TÉCNICAS DEL PUERTO / TECHNICAL CHARACTERISTICS OF THE PORT

Nombre / Name	Propietario / Owner	Tipo / Type	Características / Characteristics	Año de construcción / Year built
Bruguera	Boteros Amarradores de Tarragona, SL	Lancha de amarre	Potencia 136 kw / Eslora 10,30	2002
Cala Crancs	Lanchas Jopa, SL	Lancha de pasaje	Potencia 600 cv / Eslora 14 m	1994

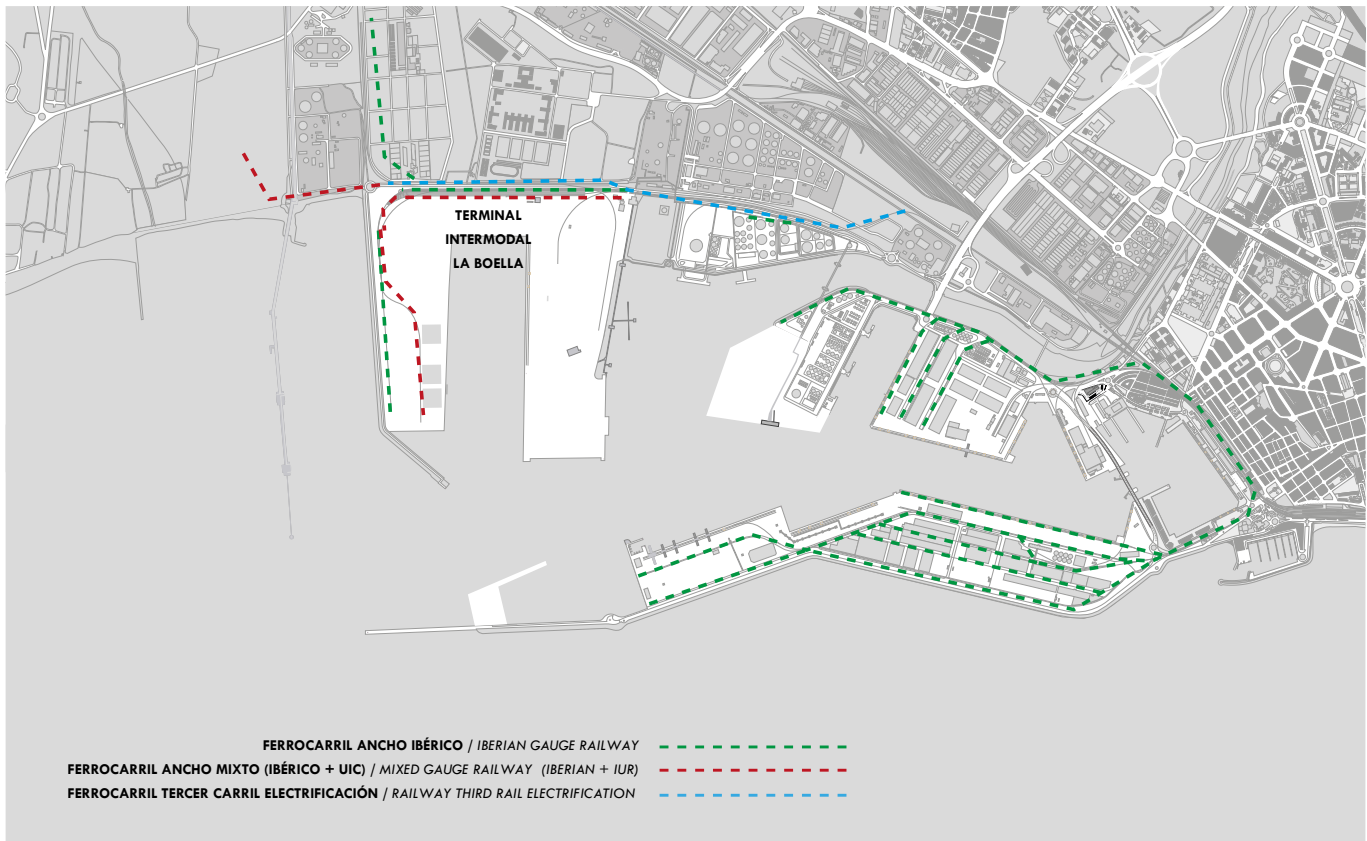
2.7 Accesos terrestres y comunicaciones / Road accesses and communications

2.7.1 Accesos terrestres y comunicaciones interiores / Road accesses and interior links



2. CARACTERÍSTICAS TÉCNICAS DEL PUERTO / TECHNICAL CHARACTERISTICS OF THE PORT

2.7.2 Plano de comunicaciones internas / Interior communications map



2.7.3 Plano de accesos terrestres / Land access map



2.8 Breve descripción de instalaciones para tráficos específicos / Brief description of facilities of specific cargoes

Situación / Location	Propietario / Owner	Año / Year	Características / Characteristics
Muelle Catalunya / Catalunya Wharf	Euroports Ibérica TPS, S.L.	1997	<p>Terminal de carbón de 114.540,02 m² de superficie, con una capacidad de almacenamiento de 606.000 t, y equipada con un parque de 4.000 m lineales de cintas con una capacidad de 3.000 t/h para el envío de minerales sólidos procedentes de descarga a zona de almacenaje. Máquina apiladora provista de un brazo de 38 m, desplazable a lo largo de dos parques de almacenaje con capacidad para 162.500 t cada uno.</p> <p>Carro móvil de descarga, desplazable a lo largo de una cinta longitudinal de 114 m, con una capacidad para 47.000 t adicionales. Zona de carga con 548 m lineales de cintas con una capacidad de 1.500 t/h para el envío de minerales sólidos a la zona de carga desde zona de almacenaje. Máquina cargadora dotada con un brazo extensible de 10 m de recorrido, útil para la carga de buques hasta 10.000 t de desplazamiento, con posibilidad de realización de todo tipo de transferencias buque/buque, tierra/buque.</p> <p>Dispone de una estación de humidificación con aspersores, situados al final del recorrido del brazo apilador, y de 17 lanzadoras de largo alcance dentro del parque, más 5 lanzadoras de gran caudal en zona carretera y 7 de corto alcance, que cubren el 100% de la superficie de toda la instalación.</p> <p>Coal terminal with an area of 129,300 sq. mtrs. and a storage capacity of 606,000 metric tons. Equipped with 4,000 linear metres of conveyor belt with a capacity of 3,000 tons per hour for moving solid mineral products from the unloading dock to the storage area. Stacking machine with a 38-metre mobile arm over the length of two storage areas each with a capacity of 162,500 tons. Additional mobile cart for unloading, movable along a 114-metre longitudinal belt, with an additional capacity of 47,000 tons. Loading area with 548 lineal metres of conveyor belt with a capacity of 1,500 tons per hour for moving solid mineral products from the unloading dock to the storage area. Loading machine with a 10-metre extendable arm for loading vessels of up to 10,000 tons of displacement with the possibility of carrying out all types of vessel to vessel and land to vessel transfers.</p> <p>Equipped with a humidifying plant with sprinklers at the end of the stacking arm run and 17 long-range sprays in the loading area, plus 5 high volume sprays in the road zone and 7 short-range sprays that cover 100% of the facility."</p>
Muelle Catalunya / Catalunya Wharf	García Munté Energía, S.L.	1996	<p>Planta clasificadora de carbón de 15.000 m², con una capacidad de almacenamiento de 54.000 t.</p> <p>15.000 sq m coal classification plant with a 54.000 metric ton storage capacity."</p>
Muelle Aragón / Arago Wharf	Ership, S.A.U.	1975	<p>Silo para cereales de 45.000 t de capacidad, con 4 elevadores mecánicos para granos de 400 t/h cada uno. Dos básculas neumáticas de 5.5 t para control de pesaje. Dos elevadores de salida y recirculación de grano con capacidad de 300 t/h. Tres básculas de salida con carga directa.</p> <p>A 45.000 metric ton capacity grain silo with 4 mechanical grain elevators each with a capacity of 400 tons per hour. Two 5.5 metric ton pneumatic scales for weight control. Two 300 metric ton per hour elevators for removal and re-circulation of grain. Three outgoing scales with direct loading."</p>
Muelle Aragón / Arago Wharf	Ership, S.A.U.	2009	<p>Silos para granos de 56.000 t de capacidad, formados por ocho celdas cilíndricas de 30 m de altura, interconectados con los existentes, 300 m de cintas transportadoras y una capacidad de 800 t/h.</p> <p>Grain silos with a storage capacity of 56.000 tones, formed by eight 30 m-high cylindrical cells connected to the existing ones, with 300 m of conveyor belts with a capacity of 800 t/h."</p>
Muelle Aragón / Arago Wharf	Ership, S.A.U.	1975	<p>Dos líneas transportadoras para granos desde muelle a silos de 400 t/h.</p> <p>Two wharf-to-silo grain conveyor belts with 400 metric tons per hour capacity.</p>

2. CARACTERÍSTICAS TÉCNICAS DEL PUERTO / TECHNICAL CHARACTERISTICS OF THE PORT

Situación / Location	Propietario / Owner	Año / Year	Características / Characteristics
Muelle Aragón / Aragón Wharf	Ership, S.A.U.	2005	Naves de almacenamiento de 12.000 m ² y cinta transportadora hacia silo de 300 t/h de capacidad, con una longitud de 300 m. 12.000 sq m. warehouse and a 300 metric ton per hour 300-metre conveyor belt to silo.
Muelle Reus / Reus Wharf	Cemex España Operaciones, SLU	1966	Dos silos para carga y descarga de cemento, de 4.000 t de capacidad total y una báscula de 60 t con plataforma de 15x3 m. Two silos for loading and unloading cement with a total capacity of 4,000 metric tons and a 60 metric ton scales with a 15 x 3 metre platform.
Muelle Reus / Reus Wharf	Cemex España Operaciones, SLU	1997	Nave de 304 m ² , destinada al almacenaje de cemento paletizado con una capacidad de almacenamiento de 1.500 t. A 304 sq. metre warehouse for storing cement loaded on pallets with a storage capacity of 1,500 metric tons.
Muelle Reus / Reus Wharf	Cemex España Operaciones, SLU	2004	Nave de 626 m ² destinada al almacenaje de cemento paletizado con una capacidad de 3.500 t. A 626 sq. m. warehouse for storing cement loaded on pallets with a capacity of 3,500 metric tons.
Muelle Reus / Reus Wharf	Fruport, SL	1995	Tinglado frigorífico II dotado de una cámara de 2.700 m ³ y una nave de manipulación climatizada de 1.200 m ² y un muelle de carga/descarga con una capacidad de cuatro camiones simultáneos. Two refrigerated warehouses with a 2.700 cubic metre capacity chamber, a 1.200 sq.metre air conditioned handling area and four simultaneous loading/unloading bays.
Muelle Reus / Reus Wharf	Fruport, SL	2001	Ampliación de superficie de almacenes especializados hasta los 11.074 m ² . Extension of surface of warehouse specialized until the 11.074 cubic metre capacity."
Muelle Reus / Reus Wharf	Fruport, SL	2006	Tinglado frigorífico dotado con todas las dependencias necesarias para el funcionamiento de su actividad, de 5.455,15 m ² . Refrigerated warehouse of 5.455,15 cubic metre capacity equipped with all the necessary facilities for the operation of its activity.
Muelle Reus / Reus Wharf	Fruport, SL	2007	"Tinglado para la recepción conservación i expedición de productos perecederos con una superficie ocupada de 6.602 m ² . Shed for the reception and storage of perishable products with a surface area of 6,602 cubic metre capacity."
Muelle Castilla / Castilla Wharf	Norel, SA	2010	Terminal para materias primas y líquidos a granel para nutrición animal con 45 tanques de 31.700 m ³ de capacidad total y una toma de carga y descarga con 4 tuberías de 6". Terminal for bulk raw materials and liquids for animal feed with 45 tanks and a total capacity of 31,700 cubic metres and one loading/unloading outlet with four 6"pipelines.
Muelle Castilla / Castilla Wharf	Ership, S.A.U.	1981	Silos para granos de 40.000 t de capacidad y báscula tolva de recepción de 10 t,dos elevadores para llenado y recirculación y dos líneas transportadoras de llenado y descarga, de 800 t/h cada una, y 2 básculas para 60 t con plataforma de 15x3 m. A 40,000 metric ton grain silos with 10 metric ton incoming hopper scales, two elevators for filling/re-circulation and two conveyor belts for filling/unloading with a capacity of 800 metric tons per hour each and two 60 metric ton scales with 15 x 3 metre platforms.
Situación / Location	Propietario / Owner	Año / Year	Características / Characteristics

2. CARACTERÍSTICAS TÉCNICAS DEL PUERTO / TECHNICAL CHARACTERISTICS OF THE PORT

Muelle Castella / Castella Wharf	Ership, S.A.U.	2007	<p>Silos para granos de 49.000 t de capacidad, formados por 14 celdas cilíndricas de 12 m de altura, interconectados con los existentes y 340 m de cinta transportadora con una capacidad de 800 t/h.</p> <p>Grain silos with a 49,000 metric ton capacity, consisting of 14 twelve-metre-high cylindrical cells interconnected with those already there and with 340 metres of conveyor belt with a capacity of 800 metric tons per hour.</p>
Muelle Castella / Castella Wharf	Ership, S.A.U.	1981	<p>Descargadora mecánica de 800 t/h.</p> <p>800 metric ton per hour mechanical unloader.</p>
Muelle Castella / Castella Wharf	Ership, S.A.U.	1982	<p>Descargadora neumática de 450 t/h.</p> <p>450 metric ton per hour pneumatic unloader.</p>
Muelle Castella / Castella Wharf	Euroports Ibérica TPS, S.L.	2004	<p>Nave mecanizada de 12.000 m² para almacenamiento de productos agroalimentarios, con una capacidad de almacenamiento de 60.000 t, 8 tolvas móviles para carga en muelle que descargan hasta una cinta de 156 m de longitud, transportándose el grano al almacén a través de 290 metros de cinta transportadora, de los cuales 200 están situados en el interior de la nave.</p> <p>12,000 sq. m. mechanised warehouse for storing agricultural and food products, with a storage capacity of 60,000 metric tons, 8 mobile hoppers for dockside loading and unloading onto a 156-metre conveyor belt, transporting the cereal to the warehouse via a 290-metre conveyor belt, 200 metres of which are inside the warehouse.</p>
Muelle Castella / Castella Wharf	Ership, S.A.U.	2003	<p>Nave mecanizada de 12.500 m² para almacenamiento de productos agroalimentarios, con una capacidad de 60.000 t, unida a los silos del muelle mediante cinta transportadora de 260 metros de longitud, 230 de los cuales están en interior de la nave y 30 metros son aéreos y conectan con los silos.</p> <p>12,500 sq. m. mechanised warehouse for storage of agricultural and food products with a capacity of 60,000 metric tons linked to the dockside silos via a 260-metre-long conveyor belt, 230 metres of which are inside the warehouse and 30 metres of which are overhead and connect to the silos.</p>
Muelle Castella / Castella Wharf	Noatum Codemar Tarragona, SA	2008	<p>Nave mecanizada de 10.000 m² de superficie, con una capacidad de almacenamiento de 50.000 t. Descarga en el muelle mediante tolva ecológica y transporte de grano mediante 680 m de cinta transportadora de 1.200t/h de capacidad.</p> <p>Mechanised warehouse of 10,000 square metres and a storage capacity of 50,000 tonnes. Unloading onto the wharf with an ecological hopper and grain transport by means of a 680-metre conveyor belt with a capacity of 1,200 t/h.</p>
Muelle Castella / Castella Wharf	Noatum Codemar Tarragona, SA	2009	<p>Nave mecanizada de 7.000 m² de superficie y capacidad de almacenamiento de 30.000 t. Transporte de grano mediante 150 m de cinta transportadora de 1.200 t/h de capacidad, conectada con la anterior.</p> <p>Mechanised 7,000-square-metre warehouse and a storage capacity of 30,000 tonnes. Grain transport by means of a 150 metre conveyor belt with a capacity of 1,200 t/h connected to that above.</p>
Muelle de la Química, atraque 1 / Chemical Wharf, Mooring 1	Terminales Portuarias, SA	1986	<p>6 tomas con 4 tuberías de 6" en acero inoxidable (316 L) y dos tuberías de 6" en acero de carbono.</p> <p>Six outlets with four 6" stainless steel pipelines (316 L) and two 6" carbon steel pipelines.</p>
Muelle de la Química, atraque 1 / Chemical Wharf, Mooring 1	Terminales Portuarias, SA	1979	<p>7 tomas con 7 tuberías de 6".</p> <p>Seven outlets with seven 6" pipelines.</p>
Muelle de la Química / Chemical Wharf	Terminales Portuarias, SA	1986	<p>Terminal para productos químicos con 40 tanques de acero al carbono y acero inoxidable y 56.000 m³ de capacidad, con posibilidad de aporte de bomba de calor y brazo de carga individual para cada tanque y dos puntos de carga/descarga para cisternas, simultáneamente. Posibilidad de inertización y mantenimiento de atmósfera inerte.</p> <p>Chemical products terminal with 40 carbon steel and stainless steel tanks and a total capacity of 56,000 cubic metres. Possibility of supplying a heat pump and an individual loading arm for each tank, loading/unloading points for two tankers simultaneously. Possibility of inertization and maintenance of an inert atmosphere.</p>
Situación / Location	Propietario / Owner	Año / Year	Características / Characteristics

2. CARACTERÍSTICAS TÉCNICAS DEL PUERTO / TECHNICAL CHARACTERISTICS OF THE PORT

Muelle de la Química, atraque 2 / Chemical Wharf, Mooring 2	Terminales Portuarias, SA	1986	6 tomas con 4 tuberías de 6" en acero inoxidable (316L) y dos tuberías de 6" en acero de carbono. 6 outlets with four 6" stainless steel pipelines (316L) and two 6" carbon steel pipelines.
Muelle de la Química, atraque 2 / Chemical Wharf, Mooring 2	Terminales Portuarias, SA	1986	9 tomas con 8 tuberías de 6" y 1 de 10". 1 brazo de carga 10". 9 outlets with 8 of 6" pipelines and 1 of 10" pipelines. 1 load arm 10".
Muelle de la Química / Chemical Wharf	Terminales Portuarias, SA	1986	Terminal para productos químicos con 89 tanques, 402.397 m ³ de capacidad total y rendimiento de 300 t/h, para carga y descarga de buques (43 puntos de carga y descarga para cisternas simultáneamente). Posibilidad de inertización, aporte de calor y mantenimiento de atmósfera inerte. Chemical products terminal with 89 tanks and a total capacity of 402,397 cubic metres and a capacity of 300 metric tons per hour for loading/unloading vessels, loading/unloading points for 43 tankers simultaneously. Possibility of inertization, a heat supply and maintenance of an inert atmosphere.
Muelle de la Química, atraque 3 / Chemical Wharf, Mooring 3	Repsol Butano, SA	1980 ampliado 2014 / Extended 2014	2 tuberías de 10" para la carga y descarga desde la factoría de GLP, con rendimientos medios de 250 t/h en condiciones normales de descarga. No admite temperatura inferior a -5° durante la operación de las mismas. Two 10" pipelines for loading and unloading LPG from factory with an average capacity of 250 metric tons per hour under normal unloading conditions. Cannot be operated at temperatures lower than minus 5°C.
Muelle de la Química, atraques 1, 2 y 3 / Chemical Wharf, Moorings 1, 2 and 3	Messer Ibérica de Gases, SAU	1990	Una tubería de 4" para suministro de nitrógeno dirigida a atraques 1, 2 y 3. A 4" pipeline to supply nitrogen to Moorings 1, 2 and 3.
Zona del Muelle de la Química, / chemical Wharf zone	Terminales Químicos, SA	1988	Estación carga/descarga de vagones cisterna. Compartida al 50%. Loading/unloading station for tanker wagons. Shared 50%.
Zona del Muelle de la Química, / chemical Wharf zone	CLH, SA	1933	Conexión tubería 12" para gasóleos y gasolinas. 12" pipeline connection for diesel and gasoline.
Muelle de la Química, atraque 4 / Chemical Wharf, Mooring 4	Terminales Químicos, SA	1955	1 brazo de carga de 12" para Benceno, 1 brazo de carga 12" para JET A1/Gasoleo, 1 brazo de carga de 10" para ETBE, 1 brazo 10" para Benceno, 1 brazo de carga para MELAZA, 1 brazo de carga de 8" para AVGAS, 11 tuberías de inoxidable de 6" para carga y descarga de químicos, 2 tuberías de inoxidables de 8" para descargas de químicos, 2 tuberías de 6" de acero al carbono para lubricantes, 1 tubería 8" INOX (estireno) y 2 tuberías 6" INOX (polioles). One 12" loading arms for benzene, one 12" arm for loading/unloading diesel/JET A1, one 10" loading/unloading arm for ETBE, one arm 10" for benzene, one loading arm for molasses, one arm 8" for AVGAS, eleven 6" stainless steel pipeline for loading/unloading chemicals, two 8" stainless steel pipelines for unloading chemicals, two 6" carbon steel pipelines for lubricants, one 8" stainless steel (styrene) and two 6" stainless steel pipelines (polyols).
Puerto Exterior / Exterior Port	Asfaltos Españoles, SA	1965	Atraque de 1.200 m de longitud con tres atraques para buques de 6.000, 20.000 y 100.000 TPM. Los dos primeros atraques en pantalán (820 m) y el tercero en atraque de 90 m en cajones de hormigón (380 m). 3 tuberías para crudo, nafta y desastre de 16" a 20" de diámetro. Capacidad: 1.000/3.000 t/h. 4 tuberías para fuel-oil, nafta y asfalto de 12" de diámetro. Capacidad: 800t/h. 11 tuberías para etileno, gasoil, gasolina, propileno y otros productos químicos de 6"-8"-10" de diámetro. Capacidad: 100/600 tm/h. 8 tuberías para suministro agua potable, agua contra incendios, agua depurada, aire servicios y retorno gases. 1,200 metre-long jetty with three moorings for vessels of 6,000, 20,000 and 100,000 DWT. The first two moorings are on the jetty (820 m) and the third is on a 90-metre concrete caisson mooring (380 m). 3 16-20" diameter pipelines for crude, naphtha and ballast. Capacity 1,000/3,000 tons per hour. Four 12" diameter pipelines for fuel oil, naphtha and asphalt. Capacity 800 tons per hour. Eleven 6", 8" and 10" diameter pipelines for ethylene, diesel, gasoline, propylene and other chemical products. Capacity 100/600 metric tons per hour. Eight pipelines to supply drinking water, water for fire-fighting, purified water, air and gas return.
Situación / Location	Propietario / Owner	Año / Year	Características / Characteristics

2. CARACTERÍSTICAS TÉCNICAS DEL PUERTO / TECHNICAL CHARACTERISTICS OF THE PORT

Puerto Exterior / Exterior Port	Repsol Butano, SA	1975	<p>Pantalán de 1.489 m de longitud con cinco atraques para buques de 11.000, 40.000 y 100.000 TPM. 2 tuberías de crudos de petróleo, de 30"- 56" de diámetro. Capacidad 4.800-11.000 t/h, 2 tuberías para nafta y para deslastrar de 24" de diámetro. 6 tuberías para fuel-oil, gas-oil gasolina (2) y gas-oil de 20" de diámetro. 2 tuberías para queroseno y PYGAS de 16" de diámetro. 1 tubería para combustible para buques de 14" de diámetro. 1 tubería para propano de 12" de diámetro. 3 tuberías para etileno y propileno y RHC de 10" de diámetro. 3 tuberías para diesel, octano y butileno de 8" de diámetro. 3 tuberías para butadieno, agua dulce (no apta para beber) y antorcha para gases de 6" de diámetro. 1 tubería para inertización mediante nitrógeno de 4" de diámetro, 1 tubería para gas etileno de 3" de diámetro. 1 tubería para gas de propileno de 4" de diámetro. Planta de tratamiento aguas de deslastres, solo homologada para lastres sucios, no slops.</p>
Puerto Exterior / Exterior Port	Repsol Butano, SA	1975	<p>A 1,489m long jetty with 5 moorings for vessels of 11,000, 40,000 and 100,000 DWT. Two 30"-56" diameter pipelines for petroleum crude. Capacity 4,800-11,000 metric tons per hour. Two 24" diameter pipelines for naphtha and deballasting. Six 20" diameter pipelines for fuel oil, vacuum diesel gasoline (2) and diesel. Two 16" diameter pipelines for kerosene and PYGAS. One 14" diameter pipeline for vessel fuel supply. One 12" diameter pipeline for propane. Three 10" diameter pipelines for ethylene and propylene. Three 8" diameter pipelines for diesel, octane and butylene. Three 6" diameter pipelines butadiene, fresh water (not for drinking) and a 6" torch for gases. One 4" diameter pipeline for nitrogen inertisation. One 3" diameter pipeline for ethylene gas. One 4" diameter pipeline for propylene. Treatment plant for water from deballasting, only authorised for dirty ballast, not for slops."</p> <p>Monoboya para la descarga y atraque de buques de hasta 250.000 TPM bajo condiciones normales y xcepcionalmente hasta 325.000 TPM y 40 m de calado, 2 mangueras flotantes de 24" para crudo, con conexión para el buque de 16", ASA de 150lb y 1 manguera de 12" de diámetro para desplazamientos con agua de las mangueras de crudo, con conexión para los buques de 10" ASA de150lb.</p> <p>Floating dock for mooring and unloading vessels of up to 250,000 DWT under normal conditions and up to 325,000 DWT and 40 metres draught in special conditions, two 24" floating pipelines for crude, with 16" connection for vessels, 150lb. ASA and one 12" floating pipeline for bunkering fuel oil with a 10" connection for ASA 150lb vessels.</p>
Explanada de Hidrocarburs / Hydrocarbons Esplanade	BASF Española, SA	1999	<p>Terminal para productos químicos de 75.327 m², con 11 tanques para productos químicos (14.370 m³ y dos puntos de carga/descarga de cisternas) y un tanque criogénico de propano de 40.000 m³.</p> <p>A 75,327 sq. m. chemical products terminal with 11 tanks for chemical products (14,370 cubic metres and 2 tanker loading/unloading points) and a 40,000 cubic m. cryogenic propane tank.</p>
Explanada de Hidrocarburs / Hydrocarbons Esplanade	TAPP	1999	<p>Atraque de 160 m de longitud para buques desde 1.500 hasta 15.000 TPM. Un brazo de carga para propileno de 6" con una capacidad de 180 m³/h. Un brazo de descarga para estireno, nafta y o-xileno de 6" con una capacidad de 300 m³/h. Un brazo de carga para propano de 12" con una capacidad total de 2.233 m³/h. Un brazo de carga polivalente de 6" con una capacidad de 300 m³/h.</p> <p>160-metre-long mooring for vessels of between 1,500 and 15,000 DWT. A 6" loading arm for propylene with a capacity of 180 m3/h. An 6" unloading arm for styrene,naphtha and o-Xylene with a capacity of 300 m3/h. A 12" loading arm for propane with a total capacity of 2,233 m3/h. A 6" multi-purpose loading arm with a capacity of 300 m3/h.</p>
Situación / Location	Propietario / Owner	Año / Year	Características / Characteristics



2. CARACTERÍSTICAS TÉCNICAS DEL PUERTO / TECHNICAL CHARACTERISTICS OF THE PORT

<p>Explanada de Hidrocarburs / Hydrocarbons Esplanade</p>	<p>Distribució per Xarxa de Productes Químics, SLU</p>	<p>1997</p>	<p>Rack de tuberías formado por una estructura metálica de 5 m de anchura en tres niveles que sirven de soporte para tuberías que entran en el Port desde los polígonos petroquímicos de Tarragona. Consta, además, de un vial y de un puente que cruza el río Francolí.</p> <p>Las siguientes tuberías están instaladas: tubería de Basf PTP/PTE de 3", propileno G, tubería de Basf PTP/Basf de 4", estireno, tubería de Basf PTP/PTE de 8", ortoxileno nafta, tubería de Basf PTP/BASF de 6", polivalente, tubería de Basf PTP 10", agua. Tubería de Basf PTP 8", polivalente. Tubería de BASF PTP/BASF 8" propano. Tubería de Shell, 6" aceites. 3 tuberías de Bayer, 2 de 4" y 1 de 3", anilina, estireno y acrílico-nitrilo. 2 tuberías de celanese de 4", ácido acético y acetato de vinilo. Tubería de Basf PTE/PTP de 6", propileno L. Tubería de Messer Carburos de 4", nitrógeno. Tubería de Terquimsa III/atraque 4, 12" gasoil-keroseno. Tubería de Terquimsa III/atraque 4, 12" gasoil-keroseno. Tubería de Terquimsa III/Terquimsa, 4, II, 10" gasoil-keroseno. Tubería Terquimsa III/Atraque 4, 12" Benceno. Tubería Terquimsa III/Atraque 4, 8" Benceno-gas. Tubería Terquimsa III/Terquimsa II, 8" Benceno. Tubería Terquimsa III/Atraque 4, 12" Benceno. Tubería III/Atraque 4, 8" Benceno gas. Tubería Terquimsa II/Terquimsa II, 8", Benceno. Tubería de Tarragona Power en BasfPTP/Basf, 8", agua.</p>
			<p>A pipeline rack consisting of a 5 metre-wide metallic structure on three levels to carry pipelines from the Tarragona petrochemical industrial estate to the Port. Also consists of a road and a bridge across the Francolí River.</p> <p>The following pipelines are installed: Basf PTP/PTE 3" pipeline, propylene G, Basf PTP/Basf 4" pipeline, styrene. Basf PTP/PTE 8" pipeline, orthoxylyene, naphtha. Basf PTP/BASF 6" pipeline, multipurpose. Basf PTP 10" pipeline, water. Basf PTP 8" pipeline, multipurpose. BASF PTP/BASF 8" pipeline, propane. Shell 6" pipeline, oil. 3 Bayer pipelines, two 4" and one 3", anyline, vinyl benzene and nitrile acrylic. Two 4" Celanese pipelines, acetic acid and vinyl acetate. Basf PTE/PTP 6" pipeline, propylene L. Messer Carburos 4" pipeline, nitrogen. Terquimsa III/mooring 4 12" pipeline gas oil-kerosene. Terquimsa III/mooring 4 12" pipeline gas oil-kerosene. Terquimsa III/Terquimsa, 4,II, 10" gasoil-erosene/Terquimsa III/Mooring 4, 12", benzene. Terquimsa III/Mooring 4 8" pipeline benzenegas. Terquimsa III/Terquimsa II 8" pipeline benzene. Terquimsa III/Terquimsa II, 8" benzene pipeline. Terquimsa III/Mooring 4, 12" benzene. Pipeline III/Mooring 4, 8" benzene gas. Terquimsa III/Terquimsa II, 8", benzene pipeline. Tarragona Power in BasfPTP/Basf 8" pipeline, water.</p> <p>Parque de depósitos, superficie 51.907 m². Capacidad de almacenamiento, 328.400 m³. Productos a almacenar: gasolina y gasóleos, 5 tanques de gasolina y 13 tanques de gasóleos.</p> <p>Características del atraque: atraque diurno de 190 m y atraque nocturno de 150 m. Se permitirá un margen de hasta +10 metros cuando las condiciones meteorológicas sean favorables. Esta eslora máxima dependerá de que haya un barco atracado en Basf. El calado máximo permitido será de 36 pies (10,97 m). Sala de bombas con 32 bombas de expedición de productos de 300 m³h y 40 CV. Expedición del producto por camión cisterna, con ocho isletas y cuatro brazos por isleta. Expedición de producto por vagón cisterna para 20 puestos de carga. Caseta de control. Edificio de oficinas, laboratorios y servicios auxiliares. Descarga en amarre para barcos de hasta 36.000 t de peso muerto. Sistema depurador separador hidrocarburos. Planta de recuperación de vapores. Generador eléctrico autónomo para normal funcionamiento de la planta. Sistema de protección contra incendios con líneas de espumógeno y agua. Redes independientes de drenaje para aguas contaminadas. Red de fecales a filtro biológico. Red de pluviales. Taller mecánico. Edificio de control y mando (CCM).</p>
<p>Explanada de Hidrocarburs / Hydrocarbons Esplanade</p>	<p>Euroenergo España, SL</p>	<p>2002</p>	<p>Storage facility of 51,907 cubic metres. Storage capacity 328,400 cubic metres. Products to be stored: gasoline (5 tanks) and gas oil (13 tanks).</p> <p>Mooring characteristics: Daytime mooring, 190 m; night-time mooring, 150 m. A margin of +10 metres is allowed when the weather conditions are favourable. This maximum length depends on whether there is a vessel moored at Basf. Maximum permitted draught: 36 feet (10.97 metres). Pump room with 36 pumps of 300 m³h y 40 CV for shipping products. Product shipping by tanker lorry with eight islands and four arms per island. Product shipping by rail tanker with 20 loading points. Control hut. Office, laboratory and auxiliary services building. Unloading at mooring for vessels of up to 36,000 tons dead weight. Hydrocarbon treatment separating system. Steam recovery plant. autonomous electrical generator for normal plant working. Fire prevention system with foam and water lines. Independent drainage networks for polluted waters. Sewage network with biological filter. Storm drainage. Mechanic's workshop. Control and command building (CCM).</p>
<p>Situación / Location</p>	<p>Propietario / Owner</p>	<p>Año / Year</p>	<p>Características / Characteristics</p>

2. CARACTERÍSTICAS TÉCNICAS DEL PUERTO / TECHNICAL CHARACTERISTICS OF THE PORT

Explanada de Hidrocarburs / Hydrocarbons Esplanade	Messer Ibérica de Gases, SAU	2002	Tubería de nitrógeno de DN 100 a Terquimsa III. DN 100 nitrogen pipeline to Terquimsa III
Explanada de Hidrocarburs / Hydrocarbons Esplanade	Messer Ibérica de Gases, SAU	1998	Tubería de nitrógeno de DN 100 en el parque de tanques de BASF. DN 100 nitrogen pipeline in the BASF Tank Park.
Terquimsa III	Terminales Químicos, SA	2003	Terminal para productos químicos con 8 tanques y una capacidad total de 211.940 m ³ , almacenando benceno, gasoil y keroseno de aviación. Chemical products terminal with 8 tanks and a total capacity of 211,940 cubic metres for storing benzene gas-oil and aviation fuel (kerosene) storage.
Muelle Cantàbria / Cantabria Wharf	Bergé Marítima, SL - Carport	2007	"Explanada de 171.600 m ² para almacenamiento de coches, con una capacidad para 10.500 vehículos. Instalaciones antigranizo para 4.400 vehículos. Dotada de un muelle de carga a ferrocarril. Superficie de rodadura de aglomerado asfáltico. 171.600 sq. m. esplanade for cars, with a capacity of 10.500 vehicles. Anti-hail protection for 4,400 vehicles. Equipped with a railway loading dock. Surfaced with asphalt agglomerate."
Zona norte del Muelle Cantàbria / Cantabria Wharf northern zone	Bergé Gefco, SL	1999	Superficie de 357.000 m ² para PDI, con una capacidad de almacenamiento de 13.000 vehículos. 357,000 sq. m. surface for pre-delivery inspection, with a capacity of 13,000 vehicles."
Muelle Andalusia / Andalusia Wharf	DP World Tarragona, SA	2008	Explanada de 70.000 m ² para almacenamiento de contenedores, con una capacidad de almacenamiento de 100.000 EU/año. 70,000 sq. m. esplanade for container storage, with a capacity of 100,000 TEU per year.



Obras o actividades autorizadas a particulares /
works or activities authorised to private companies



03

3.1 Autorizadas antes de empezar el año y que están vigentes / Authorized before beginning the year and still in force

Nº	Situación / Location	Fecha de autorización / Date of authorization	Descripción	Titular / Holder	Tasa ocupación anual / Annual occupation rate	Tasa actividad anual / Annual activity rate
1	Moll de Cantàbria	13/5/08	Ocupación 15.207,50 M ² per instalación emisorio conjunto del polígono petroquímica al sur de la autovía ap-1.	AGUAS INDUSTRIALES DE TARRAGONA, S.A.	47.275,45 €	9.735,76 €
2	Port	13/10/64	Ocupacion 2.389 M ² en tierra y 14.184 M ² en agua para terminal petroleros 20.000 Tpm y plataforma 50	ASFALTOS ESPAÑOLES S.A. (ASESA)	10.083,75 €	237.233,74 €
3	Esplanada d'Hydrocarburs	26/1/96	Planta de almacenamiento de líquidos inflamables en esplanada de hidrocarburos.	BASF ESPAÑOLA, S.L.	428.960,50 €	210.506,05 €
4	Zona Pineda	15/9/99	Plataforma logística de distribución de vehículos en la granja pineda	CEVA FINISHED VEHICLE LOGISTICS SPAIN, S.L.	1.110.588,22 €	216.633,73 €
5	Moll d'Aragó	29/9/03	Instalación tinglado de 6.804 M ² en el moll d'arago	BERGE MARITIMA, S.L.	83.505,70 €	30.690,48 €
6	Moll d'Aragó	29/9/03	Naves de almacenamiento, básculas y caseta (22.236,00 M2)	BERGE MARITIMA, S.L.	120.536,91 €	85.024,85 €
7	Moll d'Aragó	28/8/06	Nave de almacenamiento de siderúrgicos y carga general, ampliación muelle de aragón oeste.	BERGE MARITIMA, S.L.	57.281,59 €	32.356,16 €
8	Moll d'Aragó	10/7/07	Ocupación de 4.165 M ² para construcción de una nave destino graneles solidos	BERGE MARITIMA, S.L.	22.577,63 €	25.884,13 €
9	Moll de Cantàbria	27/3/14	Edificio de oficinas de bergé marítima, S.L. En la confluencia de los muelles de galicia i cantàbria	BERGE MARITIMA, S.L.	20.785,48 €	4.489,50 €
10	Moll de Cantàbria	13/5/08	Terminal marítima de manipulación portuaria de vehículos, en la confluencia de los muelles de cantàbria i galicia.	BERGE MARITIMA, S.L.	978.181,95 €	192.274,86 €
11	Moll de Reus	26/1/63	Construcción e instalación de un silo para la descarga de granos en el muelle transversal.	CALERA VEINTE, S.L.	13.432,15 €	37.415,65 €
12	Moll de Reus	17/12/03	Ocupación 2.000 M ² por nave de papeletizado y instalación	CEMEX ESPAÑA OPERACIONES, S.L.U	36.472,27 €	22.506,59 €
13	Moll de la Rioja	18/2/04	Proyecto de un tramo de tubería de 12" de conexión de terquimsa iii con tubería r" entre asesa y clh	EXOLUM CORPORATION, SA	2.255,68 €	30.008,77 €

3. OBRAS O ACTIVIDADES AUTORIZADAS A PARTICULARES / WORKS OR ACTIVITIES AUTHORISED TO PRIVATE COMPANIES

Nº	Situación / Location	Fecha de autorización / Date of authorization	Descripción	Titular / Holder	Tasa ocupación anual / Annual occupation rate	Tasa actividad anual / Annual activity rate
14	Moll de Reus	13/2/69	Ocupación 2065,97 m ² para instalacion de tuberias de descarga y conduccion de combustibles liquidos a su factoria	EXOLUM CORPORATION, SA	1.376,59 €	275,32 €
15	Moll de Pescadors	12/3/02	Proyecto de construcción de almacén varadero	CONFRARIA DE PESCADORS DE TARRAGONA	6.708,12 €	1.341,63 €
16	Moll de Costa	21/11/16	Llotja pesquera al port de tarragona	CONFRARIA DE PESCADORS DE TARRAGONA	62.447,03 €	26.014,74 €
17	Port	31/1/97	Rack de tuberías desde el polígono petroquímico al puerto	DISTRIBUCIO PER XARXA DE PRODUCTES QUIMICS, S.L.U.	107.088,20 €	104.113,02 €
18	Port	17/5/09	Licencia servicio portuario básico de practicaje	CORPORACION DE PRACTICOS DEL PUERTO DE TARRAGONA, S.L.P.	- €	36.328,26 €
19	Esplanada d'Hydrocarburs	17/11/03	Ocupacio de 47.500 M2 per atrac i infrastructures	DOW CHEMICAL IBERICA S.L.	270.495,87 €	132.538,72 €
20	Moll d'Andalusia	8/7/04	Terminal pública de contenidors al port	DP WORLD TARRAGONA, S.A.	234.553,03 €	65.500,71 €
21	Moll de Reus	22/5/00	Construcció i explotació d'una benzinera per a barques de pesca.	ENERGIA Y SERVICIOS PARA EL BIENESTAR Y LA MOVILIDAD VILALTA CORPORACION, S.A.	4.649,63 €	8.098,51 €
22	Moll de Castella	5/11/98	Unidad de suministro de productos petrolíferos en el puerto de tarragona. Benzinera 2.065 M2.	ENERGIA Y SERVICIOS PARA EL BIENESTAR Y LA MOVILIDAD VILALTA CORPORACION, S.A.	11.921,78 €	41.450,70 €
23	Moll d'Aragó	10/7/07	Ocupación de 5.977,2 M2 para construcción de una nave destino graneles solidos (e)	ERSHIP, S.A.	32.401,21 €	29.717,60 €
24	Moll d'Aragó	10/7/07	Nave de almacenaje temporal de graneles sólidos (cereales y abonos) y carga general	BERGE MARITIMA, S.L.	11.123,48 €	12.737,29 €
25	Moll d'Aragó	17/6/15	Instal·lacions per a la manipulació portuària de granel·s sòlids i càrrega general al moll d'aragó	ERSHIP, S.A.	277.795,38 €	141.970,38 €
26	Moll d'Aragó	20/9/16	Instal·lacions per a la manipulacio portuària de fosfats al descobert al moll d'aragó	ERSHIP, S.A.	16.329,49 €	18.284,39 €
27	Moll d'Aragó	25/4/18	Nau adosada per a la manipulació portuària de granel·s sòlids a dojo al moll d'aragó del port de tarragona	ERSHIP, S.A.	29.130,83 €	14.469,16 €
28	Esplanada d'Hydrocarburs	2/4/12	Terminal marítima de manipulació portuària de productes petrolífers a l'esplanada d'hydrocarburs i serveis logístics	EUROENERGO ESPAÑA, S.L.	299.513,35 €	226.801,42 €

3. OBRAS O ACTIVIDADES AUTORIZADAS A PARTICULARES / WORKS OR ACTIVITIES AUTHORISED TO PRIVATE COMPANIES

Nº	Situación / Location	Fecha de autorización / Date of authorization	Descripción	Titular / Holder	Tasa ocupación anual / Annual occupation rate	Tasa actividad anual / Annual activity rate
29	Moll de Castella	9/12/03	Nuevo edificio para oficinas y vestuarios	EUROPORTS IBERICA TPS S.L.	3.324,80 €	3.876,12 €
30	Moll de Castella	29/9/03	Tinglado de 12.523,89 M ² al moll de castella	EUROPORTS IBERICA TPS S.L.	63.750,86 €	53.572,89 €
31	Moll de Castella	29/9/03	Tinglado (exposa oest) de 6.700 M ² de superficie al moll de castella (6300 m2 de tinglado y 400 m2 de bàscula)	EUROPORTS IBERICA TPS S.L.	83.175,47 €	20.986,81 €
32	Moll de Cantàbria	15/12/10	Terminal marítima de mercaderies destinada a l'emmagatzamatge i distribució de càrrega i descàrrega general, productes de paper i siderúrgics al moll de cantàbria	EUROPORTS IBERICA TPS S.L.	371.420,87 €	117.599,73 €
33	Moll de Navarra	23/5/18	Conjunt d'instal·lacions destinades a l'activitat de lliurament, recepció, dipòsit temporal i altres operacions de manipulació de carbó.	EUROPORTS IBERICA TPS S.L.	151.983,02 €	20.198,34 €
34	Moll de Catalunya	11/12/96	Terminal de granel sòlids al moll de catalunya.	EUROPORTS IBERICA TPS S.L.	783.323,38 €	193.637,03 €
35	Moll de Castella	23/3/99	Bar-restaurant pep xiringuito	FIGUEROLA FORCANO, S. L.	1.423,66 €	7.403,58 €
36	Moll de Reus	18/9/13	Edifici per a usos complementaris als serveis portuaris i comercials en el moll de reus	FINGAMAR, S.L.	3.593,54 €	1.568,09 €
37	Moll de Reus	7/3/06	Ocupacion de nave frigorifica	FRUPORT TARRAGONA, S.L.	202.888,18 €	41.366,46 €
38	Moll de la Rioja	10/7/07	Nau de 3.602 M2 per recepció de productes peribles	FRUPORT TARRAGONA, S.L.	47.899,48 €	50.226,90 €
39	Moll de la Rioja	28/6/18	Esplanada pel dipòsit de fruita containeritzada.	FRUPORT TARRAGONA, S.L.	19.336,35 €	3.117,60 €
40	Moll de Catalunya	23/2/15	"Instal·lacions per a la manipulació portuària de granel sòlids energètics al moll de catalunya"	GARCIA - MUNTE ENERGIA, S.L.	161.430,09 €	40.011,20 €
41	Moll d'Aragó	12/3/02	Almacen siderúrgico, destinado a carga general	GONVARRI TARRAGONA S.L.	218.709,11 €	145.605,03 €
42	Port	29/5/13	Llicència per a la prestació de servei portuari de recepció de residus marpol v i marpol vi	GRINO ECOLOGIC, S.A.	- €	6.756,46 €
43	Port	7/6/73	Ocupacion 2.125 M2 de superficie para toma de agua con destino a refrigeracion	INDUSTRIAS QUIMICAS DEL OXIDO DE ETILENO, S.A. (IQOXE)	2.702,15 €	540,43 €

3. OBRAS O ACTIVIDADES AUTORIZADAS A PARTICULARES / WORKS OR ACTIVITIES AUTHORISED TO PRIVATE COMPANIES

Nº	Situación / Location	Fecha de autorización / Date of authorization	Descripción	Titular / Holder	Tasa ocupación anual / Annual occupation rate	Tasa actividad anual / Annual activity rate
44	Port	8/3/68	Ocupación 120 m2 de superficie para canal de retorno de agua al mar	INDUSTRIAS QUIMICAS DEL OXIDO DE ETILENO, S.A. (IQOXE)	298,98 €	59,79 €
45	Port	29/5/13	Llicència per a la prestació de servei portuari de recepció de residus marpol i -c i marpol iv	ECOLÓGICA IBÉRICA Y MEDITERRANEO, S.A.	- €	23.544,51 €
46	Eix Transversal	22/1/15	Bar-restaurant a l'eix transversal del port de tarragona	JOSEXU 2014, S.L.	1.859,46 €	438,36 €
47	Moll de Pescadors	29/9/03	Aparcamiento publico en el serrallo	APK80 APARCAMIENTOS, S.L.	23.423,04 €	7.697,25 €
48	Zona Pineda	29/7/08	Collector de pluvial i sortida de la sèquia major del ressort del centre recreatiu turístic de vila-sec/salou.	MEDITERRANEA BEACH & GOLF COMMUNITY, S.A.	424,40 €	347,08 €
49	Port	21/3/94	Ocupacion 58.574 M2 de superficie en tierra para nueva darsena deportiva	NAUTIC TARRAGONA, S.A.	106.167,45 €	21.233,49 €
50	Moll de Castella	29/9/03	Tinglado exposa 6.300 M2	NOATUM TERMINAL TARRAGONA, S.A.	81.248,05 €	20.005,83 €
51	Moll d'Aragó	2/6/05	"Proyecto de edificio industrial destinado a almacenamiento y expedición y transformación de productos siderúrgicos y mercancía general"	NOATUM TERMINAL TARRAGONA, S.A.	73.688,60 €	43.593,05 €
52	Eix Transversal	24/3/06	Ocupació de 287,04 m2 per a oficines amb 450,77 m2 construïts	NOATUM TERMINAL TARRAGONA, S.A.	1.383,11 €	1.383,11 €
53	Moll d'Aragó	10/7/07	Construcción de almacén de 4.000 M2 en el muelle de aragón destinado a cargas a granel, agroalimentarios (harinas y granos) i carga general.	NOATUM TERMINAL TARRAGONA, S.A.	28.470,04 €	22.083,42 €
54	Moll d'Aragó	29/7/08	Construcció i explotació d'una nau per a carrega general i siderurgics (5 y 6)	NOATUM TERMINAL TARRAGONA, S.A.	31.704,38 €	27.849,98 €
55	Moll de Castella	29/9/11	Instal·lacions per a la recepció, emmagatzematge i reexpedició de productes agroalimentaria al moll de castella	NOATUM TERMINAL TARRAGONA, S.A.	207.838,21 €	101.662,15 €
56	Moll de Castella	16/11/10	Terminal per a la recepció, emmagatzematge i expedició de productes líquids en el moll de castella del port de tarragona	NOREL S.A.	61.192,65 €	17.933,12 €
57	Moll d'Aragó	10/11/03	Proyecto de ejecución de obras de edificio industrial para almacenamiento y expedición de productos siderúrgicos.	PRONI ALQUILERES, S.L.	31.245,68 €	6.249,14 €
58	Moll de Llevant	23/10/03	Marina de invierno	OCIBAR MARINA TARRAGONA S.L.U	235.536,26 €	170.049,68 €

3. OBRAS O ACTIVIDADES AUTORIZADAS A PARTICULARES / WORKS OR ACTIVITIES AUTHORISED TO PRIVATE COMPANIES

Nº	Situación / Location	Fecha de autorización / Date of authorization	Descripción	Titular / Holder	Tasa ocupación anual / Annual occupation rate	Tasa actividad anual / Annual activity rate
60	Zona Pineda	16/9/05	Terminal Amb Atrac Per Al Tràfic Marítim De Mercaderies Manipulades Per Canonada Amb Destinació A La Indústria Petroquímica Del Camp De Tarragona.	REPSOL PETROLEO, S.A.	1.453.644,61 €	1.601.677,35 €
61	Port	22/3/99	Tuberías De Sm/Op En El Ambito De La Apt.	REPSOL QUIMICA, S.A.	3.071,97 €	3.600,55 €
62	Moll d'Aragó	26/9/00	Proyecto De Instalacion De Un Centro De Produccion De Transformados Metalicos	SCHWARTZ HAUTMONT CONSTRUCCIONES METALICAS S.A.	114.168,45 €	90.518,73 €
63	Serrallo	27/9/99	Edifici De Cotxeres	SERVEI MUNICIPAL HABITATGE ACTUACIONS URBANES S A	5.569,36 €	3.412,86 €
64	Moll de Castella	6/6/06	Ocupació De 512,84 M2 Per A Oficines Amb 832,69 M2 Construïts (Abans 146/1)	ERSHIP, S.A.	2.471,15 €	11.652,02 €
65	Moll d'Aragó	27/10/11	Instal·lacions Per A La Recepció, Emmagatzematge I Reexpedició De Productes Agroalimentaris I Els Seus Derivats, Al Moll D'aragó.	ERSHIP, S.A.	246.439,38 €	154.529,37 €
66	Moll de Castella	27/10/11	Instal·lacions Per A La Recepció, Emmagatzematge I Reexpedició De Productes Agroalimentaris I Els Seus Derivats, Al Moll De Castella.	ERSHIP, S.A.	200.199,17 €	167.302,19 €
67	Esplanada d'hydrocarburs	30/3/01	Planta De Producció D'aigua Desmineralitzada En L'explanada D'hydrocarburs.	TARRAGONA POWER, S.L.	12.906,36 €	12.667,20 €
68	Moll de la Química	5/10/01	Ampliació (Cubeto N°6) De La Terminal De Recepció, Alm. Prod. Liq.	TEPSA TERMINALES PORTUARIAS, S.L.	23.285,93 €	15.079,31 €
69	Moll de la Química	13/5/08	Terminal Per A La Recepció, Emmagatzematge I Reexpedició De Granel Líquids	TEPSA TERMINALES PORTUARIAS, S.L.	130.874,48 €	45.117,62 €
70	Moll de la Química	25/4/17	Terminal Marítima De Manipulació De Productes Químics A Dojo Al Nord-Oest Del Moll De La Química.	TEPSA TERMINALES PORTUARIAS, S.L.	81.604,37 €	66.714,90 €
71	Esplanada d'hydrocarburs	19/2/96	Terminal De Atraque Para Carga Y Descarga De Productos Químicos En El Puerto De Tarragona.	TERMINAL DE ATRAQUE DE PRODUCTOS PETROQUIMICOS AIE	44.719,40 €	420.000,00 €
72	Moll de la Química	9/2/01	Terquimsa 3 Terminal De Productes Químics.	TERMINALES QUIMICOS, S.A. (TERQUIMSA)	178.980,21 €	12.484,02 €
73	Moll d'Aragó	17/11/03	Conjunto De Instalaciones Para La Manipulación Portuaria De Graneles Solidos Y Otras Materias Primas En El Muelle De Aragón	ERSHIP, S.A.	149.025,22 €	32.438,98 €
74	Moll d'Aragó	20/3/18	Nau Per A La Manipulació Portuària De Granel Sòlids A Dojo Al Moll D'aragó	BERGE MARITIMA, S.L.	25.471,17 €	12.928,36 €

3. OBRAS O ACTIVIDADES AUTORIZADAS A PARTICULARES / WORKS OR ACTIVITIES AUTHORISED TO PRIVATE COMPANIES

Nº	Situación / Location	Fecha de autorización / Date of authorization	Descripción	Titular / Holder	Tasa ocupación anual / Annual occupation rate	Tasa actividad anual / Annual activity rate
75	Moll de Navarra	1/4/21	Ocupació de 549, 40 m2 per a l'emmagatzematge de material siderúrgic al moll de navarra	BERGE MARITIMA, S.L.	4.144,46 €	595,63 €
76	Moll de Costa	26/7/18	Ocupació parcial del tinglado núm. 3 Per a usos complementaris d'oficina per a la gestió de la marina d'hivern	OCIBAR MARINA TARRAGONA S.L.U	8.330,23 €	268,97 €
77	Moll de la Química	20/7/17	Terminal marítima de manipulació portuària de productes líquids i serveis logístics al moll de la química	EUROENERGO NEW PROJECT, S.L.U.	392.420,78 €	
78	Moll de Reus	27/3/19	Instal·lació d'un contenidor per al dipòsit de material de manteniment de les embarcacions, en el moll de reus, del port de tarragona.	LANCHAS JOPA, S.L.	288,62 €	44,50 €
79	Moll de Castella	27/6/18	Depósito temporal de granel sólido y otras operaciones de manipulación.	ERSHIP, S.A.	35.483,18 €	14.546,67 €
80	Moll de Lleida	27/6/18	Manipulación portuaria de materias primas ecológicas y otras operaciones de manipulación de mercancías.	ACEITES DE SEMILLAS, S.A.	36.063,40 €	5.040,00 €
81	Eix Transversal	26/7/18	Explotación gasolinera de vehículos en el eje transversal	MEROIL, S.A.	50.312,34 €	798,60 €
82	Moll de Costa	26/7/18	Edifici d'oficines per a usos complementaris als serveis generals, portuaris i comercials, en el moll de costa del port de tarragona.	PORTEL LOGISTIC TECHNOLOGIES, S.A.U.	2.850,93 €	638,63 €
83	Moll d'Aragó	30/10/18	Ocupació dels locals 47, 48, 49, 50 i 51 del dic de llevant per a vestuaris i serveis higièncs d'empreses estibadores	SERVEI MANCOMUNAT DE PREVENCIO DEL PORT DE TARRAGONA, S.L. (PREVENPORT)	2.762,80 €	1.897,05 €
84	Moll de Llevant	30/10/18	Ocupació dels locals amb números 102, 103 i 104 del dic de llevant per bar-restaurant	ARJONA GORDO, ARTURO	1.876,47 €	500,00 €
85	Moll de Llevant	8/11/18	Ocupacio dels locals 90, 91, 92 i 93 del dic de llevant per a vestuaris i magatzem d'útils	ERSHIP, S.A.	1.642,98 €	1.500,50 €
86	Moll de Llevant	30/10/18	Ocupacio dels locals 8 i 9 del dic de llevant per a vestuari i serveis higienics d'empreses transportistes	SERVEI MANCOMUNAT DE PREVENCIO DEL PORT DE TARRAGONA, S.L. (PREVENPORT)	1.030,53 €	1.030,53 €
87	Moll de la Química	19/12/18	Instal·lació d'estesa de canonades per a la prestació del servei comercial portuari de transport de nitrogen al moll de la química	MESSER IBERICA DE GASES, S.A.U.	12.641,03 €	1.276,66 €
88	Moll de Llevant	31/1/19	Ocupació del local 128 del dic de llevant	SERVEIS ARENSIS S.L.	618,66 €	420,00 €

3. OBRAS O ACTIVIDADES AUTORIZADAS A PARTICULARES / WORKS OR ACTIVITIES AUTHORISED TO PRIVATE COMPANIES

Nº	Situación / Location	Fecha de autorización / Date of authorization	Descripción	Titular / Holder	Tasa ocupación anual / Annual occupation rate	Tasa actividad anual / Annual activity rate
89	Moll de Llevant	30/1/19	Taller y almacén de reparación de equipos eléctricos y electrónicos de barcos	MORENO MORENO, JOSE A.	461,03 €	312,98 €
90	Moll de Llevant	30/1/19	Locals 109 i 110 destinats a vestir per al personal relacionat amb l'activitat que l'empresa titular realitza al port com estibadora i consignatària	ERSHIP, S.A.	919,76 €	840,00 €
91	Moll de Llevant	30/1/19	Locals 57 i 58 per a emmagatzematge de materials i eines relacionades amb l'activitat que l'empresa realitza al port	IZER INGENIERIA Y ECONOMIA, S.L.	618,66 €	420,00 €
92	Moll de Llevant	27/2/19	Ocupació del local amb número 88 del dic de llevant per a emmagatzematge de material relacionat amb la prestació de serveis logístics i de reparació a bucs i embarcacions al port de tarragona	RUDDER LOGISTICS TARRAGONA, S.L.	618,66 €	420,00 €
93	Moll de Llevant	27/2/19	Ocupació dels locals amb números 287 i 288 del dic de llevant per a destinar-los a magatzem de provisions en relació a l'activitat d'aprovisionament de bucs	SAME SHIP SUPPLIERS, S.L.	795,16 €	841,50 €
94	Moll de Llevant	24/4/19	Ocupación local 89 para almacenaje de muestras de cereal	SUPERCONTROL & MARITIME SERVICES, S.L.U.	566,12 €	384,32 €
95	Moll de Llevant	29/5/19	Ocupació locals 257, 258 i 259 del dic de llevant per magatzem-taller, oficina i vestuari, i magatzem dipòsit de gasoil	GARCIA - MUNTE ENERGIA, S.L.	1.192,74 €	1.260,00 €
96	Moll de Llevant	29/5/19	Ocupació del local 87 del dic de llevant per oficina i magatzem de recanvis	COMERCIAL PIFOR, S.A.	618,66 €	416,00 €
97	Moll de Llevant	29/5/19	Ocupació del local 101 del dic de llevant per emmagatzematge de recanvis i pertrets	SERMACO LOGISTIC INTEGRAL, S.L.	618,66 €	420,00 €
98	Port	4/7/19	Instal·lacions de l'oleoducte submarí destinat a transportar hidrocarburs procedents de les instal·lacions de la plataforma casablanca fins al pantalà de repsol petroleo al port de tarragona	REPSOL INVESTIGACIONES PETROLIFERAS, S.A.	7.019,99 €	4.269,76 €
99	Moll de Castella	27/6/19	Oficinas destinadas a los usos complementarios a las actividades portuarias en el muelle de castella (oficinas + aparcamiento)	SERVEI MANCOMUNAT DE PREVENCIO DEL PORT DE TARRAGONA, S.L. (PREVENPORT)	3.464,14 €	1.159,95 €
100	Moll de Llevant	1/8/19	Ocupació dels locals núm. 121, 122, 123 i 127 del dic de llevant	BERGE MARITIMA, S.L.	2.474,64 €	2.560,00 €
101	Moll de Costa	31/7/19	Explotació d'un edifici, per a destinar-lo a les activitats pròpies d'una associació, especialment com escola, on s'impartiran cursos i tallers de dansa, música, teatre i qualsevol altre activitat que es pugui executar a l'emparedat de l'objecte de l'associació, al moll de costa de tarragona.	A.C. ART I FLAMENC (ACAF)	10.701,80 €	130,00 €
102	Moll de Llevant	27/11/19	Ocupació local 209 del dic de llevant	BUREAU VERITAS INSPECCION Y TESTING, S.L.U.	397,58 €	391,50 €
103	Moll de Llevant	31/3/19	Ocupació del local 75 del dic de llevant per a destinar-lo a dipòsit de mostres de productes petroquímics	INTERTEK IBÉRICA SPAIN, S.L.	618,66 €	700,00 €

3. OBRAS O ACTIVIDADES AUTORIZADAS A PARTICULARES / WORKS OR ACTIVITIES AUTHORISED TO PRIVATE COMPANIES

Nº	Situación / Location	Fecha de autorización / Date of authorization	Descripción	Titular / Holder	Tasa ocupación anual / Annual occupation rate	Tasa actividad anual / Annual activity rate
104	Moll de Llevant	31/10/19	Ocupació del local 177 del dic de Llevant per a dipòsit d'una estació transformadora	BERGE MARITIMA, S.L.	459,88 €	420,00 €
105	Moll de Castella	27/11/19	Oficines destinades a la realització de reconeixements mèdics en el moll de castella	PREVENACTIVA, S.L.U.	12.910,78 €	255,84 €
106	Moll de Llevant	27/11/19	Ocupació dels locals 305 i 306 del dic de Llevant per a magatzem de material divers relacionat amb l'activitat que realitza la mercantil al port de tarragona	BOTEROS AMARRADORES TARRAGONA, S.L.	836,50 €	774,00 €
107	Moll de Llevant	25/9/19	Instal·lació d'un radar i d'uns equips del sistema de detecció de fuites d'hidrocarburs	REPSOL PETROLEO, S.A.	774,87 €	774,87 €
108	Moll de Llevant	26/2/20	Ocupació del local 307 per destinar-lo a magatzem de material relacionat amb l'activitat de remolcadors	REMOLQUES Y NAVEGACION, S.A.	541,03 €	461,32 €
109	Moll de Castella	25/6/20	Nau per a la prestació del servei d'aprovisionament	MARINE SERVICE MEDITERRANEAN, S.L.	7.164,00 €	600,00 €
110	Moll de Llevant	26/2/20	Ocupación del local 73 para oficina y sede social de la entidad	AGRUPACIÓ DE TRANSPORTS PORTUARIS TARRAGONA	618,66 €	420,00 €
111	Moll de Llevant	27/2/20	Ocupación del local 114 del dic de Llevant para destinarlo a oficina y tareas de mantenimiento de vehículos	SERRALLOTRANS, S.L.	618,66 €	420,00 €
112	Moll de la Química	1/6/20	Ocupació de 16,78 m ² de superfície, destinats a la instal·lació d'una caseta destinada a oficina de control, al moll de la química.	SGS ESPAÑOLA DE CONTROL S.A.	140,85 €	20,00 €
113	Moll de Llevant	27/5/20	Ocupació del local amb número 86 del dic de Llevant per destinar-lo a oficina	LOGISTICA CONSTANTI, S.L.	618,66 €	420,00 €
114	Moll de la Rioja	23/6/20	Nau per a l'emmagatzematge de peces de recanvi i altres per a la maquinària pròpia	EUROPORTS IBERICA TPS S.L.	11.890,61 €	1.533,00 €
115	Moll de la Química	27/5/20	Terminal marítima de manipulació portuària de productes químics a dojo al moll de la química	TERMINALES QUIMICOS, S.A. (TERQUIMSA)	654.329,38 €	158.926,99 €
116	Moll de la Rioja	29/7/20	Nau destinada a taller de reparacions de maquinària pròpia de noatum terminal tarragona, s.A. En el moll de rioja.	NOATUM TERMINAL TARRAGONA, S.A.	11.890,61 €	756,00 €
117	Moll de Llevant	30/7/20	Ocupación del local 79 del dic de Llevant para el otorgamiento para destinarlo a almacén de material naval	SOCIEDAD EXPLORACIONES SUBMARINAS	618,66 €	420,00 €
118	Moll de Cantàbria	31/3/21	Emmagatzematge de residus en el moll de cantabria del port de tarragona	GRIÑO ECOLOGIC, S.A.	37.056,53 €	6.000,00 €

3. OBRAS O ACTIVIDADES AUTORIZADAS A PARTICULARES / WORKS OR ACTIVITIES AUTHORISED TO PRIVATE COMPANIES

Nº	Situación / Location	Fecha de autorización / Date of authorization	Descripción	Titular / Holder	Tasa ocupación anual / Annual occupation rate	Tasa actividad anual / Annual activity rate
119	Moll de Llevant	23/6/20	Ocupación de los locales 264, 265 i 266 del dic de llevant para almacenamiento de material relacionado con la actividad que realiza la mercantil en el puerto	EUROPORTS IBERICA TPS S.L.	1.192,74 €	1.123,50 €
120	Moll de Castella	30/9/20	Esplanada per a la ubicació de maquinària portuària destinada al seu lloguer al moll de castella	TAMESIS CREACIONS S.L.	4.582,52 €	685,80 €
121	Moll de Llevant	28/10/20	Ocupació dels locals 77 i 78 del dic de llevant per a magatzem de provisions, i zona de recepció i lliurament de mercaderies per a vaixells de petita escala	WORK SHOP REPAIRS, S.L.	1.237,32 €	1.237,32 €
122	Moll d'Andalusia	27/1/21	Ocupació per emmagatzematge de contenidors	DP WORLD TARRAGONA, S.A.	608,64 €	53,32 €
123	Moll d'Andalusia	1/4/21	Ocupació de 5531,23 m2 per a dipòsit de contenidors reefers	DP WORLD TARRAGONA, S.A.	22.324,27 €	2.668,89 €
124	Moll de Llevant	31/3/21	Ocupació local 111 dic de llevant per vestuaris personal estibadora i consignatària	ERSHIP, S.A.	459,88 €	420,00 €
125	Moll de Llevant	15/1/21	Ocupació del local amb número 70 del dic de llevant per destinar-lo a magatzem i taller en relació a l'activitat de transport mitjançant camió	VELASCO MUÑOZ, MANUEL	618,66 €	429,00 €
126	Moll de Llevant	15/1/21	Ocupació del local amb número 72 del dic de llevant per destinar-lo a sala de reunions de l'agrupació	AGRUPACIÓ DE TRANSPORTS PORTUARIS TARRAGONA	618,66 €	420,00 €
127	Moll de la Rioja	24/2/21	Ocupació de 730,32 m2 de canonada de 10" destinada a l'abastament d'aigua de mar i 80,38 m2 per a caseta d'accessoris	EXOLUM CORPORATION, SA	3.775,90 €	2.264,98 €
128	Moll de la Rioja	31/3/21	Ocupació per a la recepció i emmagatzematge de mercaderia general i la seva posterior explotació	FRUPORT TARRAGONA, S.L.	3.323,71 €	480,29 €
129	Moll de Reus	29/4/21	Ocupació de 5 m2, per instal·lació d'un contenidor per l'emmagatzematge de material absorbent en cas de vessaments.	KEPLER, INGENIERIA Y ECOGESTION,S.L.	46,51 €	60,66 €
130	Moll de la Química	28/4/21	Instal·lació de tuberia naoh	COVESTRO, S.L.	526,65 €	468,59 €
131	Moll de Castella	31/5/22	Ocupación de 100 m2 para instalación sonda automática para toma de muestras de camiones de productos agroalimentarios	ASOCIACIO QUALIMAC	691,57 €	549,00 €
132	Moll de Catalunya	26/5/21	Ocupació parcial edifici port control per a la prestació de les activitats vinculades al servei portuari al practicatge	CORPORACION DE PRACTICOS DEL PUERTO DE TARRAGONA, S.L.P.	12.549,17 €	
133	Zona Pineda	2/8/21	Ocupació de 72,12 m ² de superfície per instal·lació de noves canonades de servei en la zona de la granja la pineda del port de tarragona per aïtasa	AGUAS INDUSTRIALES DE TARRAGONA, S.A.	185,04 €	185,04 €

3. OBRAS O ACTIVIDADES AUTORIZADAS A PARTICULARES / WORKS OR ACTIVITIES AUTHORISED TO PRIVATE COMPANIES

Nº	Situación / Location	Fecha de autorización / Date of authorization	Descripción	Titular / Holder	Tasa ocupación anual / Annual occupation rate	Tasa actividad anual / Annual activity rate
134	Moll de Reus	1/8/21	Ocupació de 322,88 m ² de superfície al moll de reus, destinats a la ocupació per albergar casetes de obra per a la coordinació de les obres que la empresa fcc construcció, s.A. Realitza al port de tarragona, al moll de reus, zona iii-1 del port de tarragona.	FCC CONSTRUCCION, S.A.	2.000,48 €	1.499,99 €
135	Port	30/6/21	Ocupació per instal·lació de punts de recàrrega de vehicles elèctrics en el passeig de l'escollera	IBERDROLA CLIENTES, S.A.U.	54,17 €	305,00 €
136	Serrallo	30/6/21	Ocupació per instal·lació de punts de recàrrega de vehicles elèctrics en el carrer trafalgar	IBERDROLA CLIENTES, S.A.U.	68,71 €	305,00 €
137	Serrallo	30/6/21	Ocupació per instal·lació de punts de recàrrega de vehicles elèctrics en el la prolongació del passeig de la independència	IBERDROLA CLIENTES, S.A.U.	74,65 €	421,12 €
138	Serrallo	30/6/21	Ocupació per instal·lació de punts de recàrrega de vehicles elèctrics en el passeig marítim rafael casanova	IBERDROLA CLIENTES, S.A.U.	59,75 €	428,63 €
139	Port	30/6/21	Conjunt de col·lectors de connexió i distribució per l'abastament d'aigua i el desguàs de residus i altres instal·lacions al port de tarragona	AGENCIA CATALANA DE L'AIGUA	41.527,76 €	8.305,56 €
140	Moll de la Química	1/8/21	Ocupació de 3,82 m ² de superfície, destinats a la instal·lació provisional d'un punt de càrrega per anilina mitjançant màniga a l'atrac 5, al moll de la química, zona iii-2 per terminales químicos, s.A.	TERMINALES QUIMICOS, S.A. (TERQUIMSA)	46,18 €	
141	Moll d'Aragó	1/9/21	Ocupació de 6578,69 m ² al moll d'aragó	SCHWARTZ HAUTMONT CONSTRUCCIONES METALICAS S.A.	42.145,72 €	8.429,15 €
142	Moll de Castella	29/9/21	Ocupació nau e	SERMACO LOGISTIC INTEGRAL, S.L.	5.233,94 €	1.500,00 €
143	Moll de la Química	1/8/21	Ocupació de 2,55 m ² de superfície, destinats a la instal·lació d'una canonada per donar servei de naoh al atrac 5, al moll de la química, zona iii-2 per terminales químicos, s.A.	TERMINALES QUIMICOS, S.A. (TERQUIMSA)	30,83 €	
144	Moll d'Aragó	24/11/21	Bàscula bergé marítima moll aragó	BERGE MARITIMA, S.L.	5.155,41 €	717,33 €
145	Moll de la Química	8/11/22	Terminal marítima de manipulació de productes químics a granel en la zona central del muelle de la química	TEPSA TERMINALES PORTUARIAS, S.L.	51.157,29 €	
146	Moll de Cantàbria	27/7/21	Terminal marítima per a la recepció, emmagatzematge i enrega de càrrega rodada, i adicionalment i de forma complementària, per a l'emmagatzematge temporal de vehicles en tràfic marítim (vehicles comercials, industrials, turismes i altra càrrega rodada i estàtica descarregada des de vaixell	EUROPORTS IBERICA TPS S.L.	177.571,41 €	27.415,98 €
147	Moll de Cantàbria	28/7/22	Ocupació de 3.004,83 M ² destinada a l'emmagatzematge temporal de vehicles en tràfic marítim, al moll de cantàbria	BERGE MARITIMA, S.L.	10.077,97 €	1.513,74 €
148	Port	18/12/21	Ocupació de 2,52 m ² para instal·lació de tres màquines de vending en la cafeteria del edifici de la apt	ALLIANCE VENDING (ARBITRADE)	28,88 €	0,32 €

3. OBRAS O ACTIVIDADES AUTORIZADAS A PARTICULARES / WORKS OR ACTIVITIES AUTHORISED TO PRIVATE COMPANIES

Nº	Situación / Location	Fecha de autorización / Date of authorization	Descripción	Titular / Holder	Tasa ocupación anual / Annual occupation rate	Tasa actividad anual / Annual activity rate
149	Port	24/11/21	Explotació d'una conducció pel transport de fame a la refineria de repsol petroleo al morell	REPSOL PETROLEO, S.A.	6.861,28 €	595,00 €
150	Moll de la Química	24/11/21	Ocupacio de 1738,42 m2 per a l'execucio de les obres de la tercera fase de l'ampliacio dem la terminal (cubeto 8)	TEPSA TERMINALES PORTUARIAS, S.L.	5.194,42 €	1.006,03 €
151	Esplanada d'Hydrocarburs	26/1/22	Canonada destinada al desguàs d'aigües de refrigeració i pluvials de la terminal de matèries primes.	DOW CHEMICAL IBERICA S.L.	1.934,02 €	1.934,02 €
152	Moll de Cantàbria	24/11/21	Ocupación de 11631.23 M ² para construcción de cámaras frigoríficas	LINDE GMBH, SUCURSAL ESPAÑA	90.234,70 €	13.247,16 €
153	Moll de Costa	4/5/22	Instal.Lació d'un sistema de captació d'aigües freàtiques i sistema de bombeig d'impulsió d'emmagatzament i posterior distribució d'aigua potable per rec industrial al moll de costa	EUROPORTS IBERICA TPS S.L.	7.072,51 €	316,02 €
154	Moll de Reus	30/11/21	Ocupación 51,78 m ² para la instalación de servicios sanitarios, higiénicos y de descanso vinculados al servicio del amarre	BOTEROS AMARRADORES TARRAGONA, S.L.	484,21 €	76,77 €
155	Moll de Castella	19/10/92	Ocupació mòdul b de la nau del moll de castella	EUROPORTS IBERICA TPS S.L.	20.258,15 €	16.530,72 €
156	Moll de Castella	25/5/22	Ocupació de la planta baixa de l'edifici de serveis del port de tarragona, al moll de castella	UMIVALE ACTIVA	5.215,47 €	222,00 €
157	Moll d'Andalusia	22/3/22	14.348,32 M ² al moll d'andalusia	SCHWARTZ HAUTMONT CONSTRUCCIONES METALICAS S.A.	63.369,30 €	8.791,23 €
158	Moll d'Andalusia	1/6/22	Ocupació temporal de 6400m ² al moll d'andalusia amb una superfície reduïda resultant de 3377,94m ² i amb pròrroga de termini destinats a activitats de project cargo per schwartz-hautmont contrucciones metàlicas, s.A.	SCHWARTZ HAUTMONT CONSTRUCCIONES METALICAS S.A.	6.392,14 €	869,83 €
159	Moll de Balears	1/4/22	Terminal marítima de pasajeros abierta al tráfico comercial general en el muelle de balears	GLOBAL PORTS TARRAGONA, S.L.U.	29.194,85 €	13.880,00 €
160	Moll d'Andalusia	1/11/20	Ocupació de 13.986,17 M ² destinats a la manipulació i emmagatzematge de vehicles comercials, industrials, turismes i altra càrrega rodada al moll d'andalusia	BERGE MARITIMA, S.L.	21.526,05 €	8.447,04 €
161	Serrallo	26/2/22	Terrassa àmfora	GRUP GERFRANC RESTAURACIO, SL	201,01 €	91,12 €
162	Moll de Llevant	31/3/22	Instal·lacions per a la pràctica d'activitats subaquàtiques, situada a la zona vi-2 del port de tarragona, amb una superfície de 228,77m ²	SOCIEDAD EXPLORACIONES SUBMARINAS	1.458,54 €	
163	Moll de Lleida	4/5/22	Sol·licitud espai d'aparcament i emmagatzematge a cel obert de material propi	OCIBAR MARINA TARRAGONA S.L.U	11.905,39 €	1.189,55 €

3. OBRAS O ACTIVIDADES AUTORIZADAS A PARTICULARES / WORKS OR ACTIVITIES AUTHORISED TO PRIVATE COMPANIES

Nº	Situación / Location	Fecha de autorización / Date of authorization	Descripción	Titular / Holder	Tasa ocupación anual / Annual occupation rate	Tasa actividad anual / Annual activity rate
164	Serrallo	7/11/22	Instal·lacions per a realitzar les activitats esportives de la secció de rem del reial club nàutic de tarragona, al passeig de la independència	REIAL CLUB NAUTIC DE TARRAGONA	15.404,70 €	
165	Serrallo	2/5/22	Autorización ocupación terraza octopussy	KA-AL-VIRKA 2915, S.L.	1.195,56 €	348,96 €
166	Serrallo	25/5/22	Ocupación de 24 m ² en calle trafalgar para terraza del restaurante amici	GABRIEL VIRGINILLO, LEANDRO	33,19 €	16,54 €
167	ZAL	17/5/22	Autorització d'ocupació de 126487,61 m ² , destinats a l'ocupació temporal per a la recepció, emmagatzematge i serveis logístics de vehicles, en la zona de la zal, al port de tarragona	CEVA FINISHED VEHICLE LOGISTICS SPAIN, S.L.	459.756,24 €	54.431,44 €
168	Serrallo	18/5/22	Autorización de ocupación de 73,38m ² terraza ancora	GRUP GERFRANC RESTAURACIO, SL	734,50 €	564,72 €
169	Serrallo	7/7/22	Ocupación de 77,54 m ² para terraza restaurante el pòsit 2022-2023	POSITO 2, S.L.	823,33 €	232,98 €
170	Moll d'Andalusia	25/11/21	Acta reconeixement d'ocupació provisional de 19.279,23m ² de superfície, destinada a la manipulació i emmagatzematge temporal de vehicles en tràfic marítim (vehicles comercials, industrials i turismes, i altra càrrega rodada i estàtica descarregada de vaixells denominats "cars-carriers")	NOATUM TERMINAL TARRAGONA, S.A.	29.827,28 €	67.811,60 €
171	Serrallo	29/6/22	Autorització d'ocupació de 24,64 m ² de superfície davant del número 19 del carrer trafalgar per destinar-los a terrassa del local anomenat baires serrallo	BAIRES STONES, SL	252,10 €	152,05 €
172	Moll de Cantàbria	2/8/22	Autorització d'ocupació de 1000 m ² (abans 1.500m ²) en el moll de cantàbria, zona iii-2, destinats a la construcció de càmeres frigorífiques.	LINDE GMBH, SUCURSAL ESPAÑA	6.149,77 €	850,29 €
173	Moll de Castella	2/9/22	Autorització de 7.800m ² de superfície destinada a l'ocupació temporal per a la instal·lació de dues carpes per l'emmagatzematge d'agroalimentari a dojo, al moll de castella sud	NOATUM TERMINAL TARRAGONA, S.A.	57.336,50 €	8.308,29 €
174	Moll de Galícia	30/9/22	Autorització d'ocupació de 3.647,99m ² destinada a la manipulació i emmagatzematge de vehicles comercials, industrials, turismes i altra càrrega rodada, al moll de galícia, zona iii-2.	BERGE MARITIMA, S.L.	21.970,03 €	3.614,32 €
175	Zona Pineda	30/9/22	Autorització d'ocupació d'una superfície de 16.007,93m ² destinada a instal·lacions per a depot de contenidors i serveis complementaris, a la zona granja de la pineda	TRANSPAIS INTERMODAL, S.L.	30.719,87 €	6.143,98 €
176	Moll de Reus	16/12/22	Autorització de 1196,62m ² de superfície destinats a l'ocupació temporal per a l'estacionament de maquinària i dipòsit d'un contenidor per material de grues, al moll de reus	GRUES MINGUELLA, SL	9.644,55 €	1.762,19 €
177	Zona Pineda	22/11/22	Autorització d'ocupació de 8.280m ² destinats a l'emisari submarí per al desguàs de les aigües residuals de vila-seca, salou i tarragona, en la zona de la pineda del port de tarragona. Codi: pi2022000466	AGENCIA CATALANA DE L'AIGUA	2.765,54 €	2.564,70 €

3. OBRAS O ACTIVIDADES AUTORIZADAS A PARTICULARES / WORKS OR ACTIVITIES AUTHORISED TO PRIVATE COMPANIES

Nº	Situación / Location	Fecha de autorización / Date of authorization	Descripción	Titular / Holder	Tasa ocupación anual / Annual occupation rate	Tasa actividad anual / Annual activity rate
178	Moll d'Andalusia	25/10/22	Autorització ocupació temporal de 27.199,36 M ² de superfície a la zona z4 del moll d'andalusia destinats a la recepció, emmagatzematge i serveis logístics de vehicles per berge gefco, sl	CEVA FINISHED VEHICLE LOGISTICS SPAIN, S.L.	126.575,72 €	17.738,18 €
179	Moll d'Andalusia	25/10/22	Autorització ocupació temporal de 30.802,47 M ² de superfície a la zona z5 del moll d'andalusia destinats a la recepció, emmagatzematge i serveis logístics de vehicles per berge gefco, sl.	CEVA FINISHED VEHICLE LOGISTICS SPAIN, S.L.	137.024,93 €	19.514,70 €
180	Moll d'Aragó	22/11/22	Ocupación para reparación de muro de nave de aragó	ERSHIP, S.A.	1.130,11 €	192,88 €
181	Serrallo	18/10/22	Ocupación de 21,13 m ² terraza restaurante racó del pescador	RACO DEL PESCADOR, S.L.	351,72 €	156,69 €
182	Serrallo	4/10/22	Ocupación 91,66 m ² para terraza de restauración	ARROSSERIA SERRALLO, S.L.	1.404,10 €	478,10 €
183	Moll de Castella	19/10/22	Ocupació del mòdul a de la nau del moll de castella	ERSHIP, S.A.	20.626,47 €	13.224,53 €
184	Moll de Castella	19/10/22	Ocupació mòdul c de la nau del moll de castella	ERSHIP, S.A.	24.828,26 €	13.224,55 €
185	Serrallo	4/10/22	Ocupación de 23,12 m ² para terraza restaurante xaloc	RESTAURANT XALOC, S.L.	272,27 €	123,12 €
186	Moll de Cantàbria	16/12/22	Autorització d'ocupació temporal de 15.434,03 M ² (abans 20.417,58 M ²) destinats a la recepció, emmagatzematge i serveis logístics de vehicles, en el moll de cantàbria	CEVA FINISHED VEHICLE LOGISTICS SPAIN, S.L.	165.382,23 €	20.392,91 €
187	Moll d'Andalusia	16/12/22	Autorització d'ocupació de 10.146,73 M ² , destinats a l'ocupació temporal per a la recepció, emmagatzematge i serveis logístics de vehicles, en el moll d'andalusia	CEVA FINISHED VEHICLE LOGISTICS SPAIN, S.L.	12.007,37 €	1.677,93 €
188	Serrallo	18/11/22	Ocupación de 57,20 m ² de superfície en calle trafalgar serrallo para terraza restaurantes la botiga y la botiga ii	CAFE UNIVERSAL, S.L. (RESTAURANT LA BOTIGA)	1.154,59 €	780,00 €
189	Moll de Llevant	13/5/22	Edifici oficines i seu social de la societat d'estiba i desestiba del port de tarragona. (Continuació del exp. 3377)	ESTARRACO CENTRO PORTUARIO DE EMPLEO DEL PUERTO DE TARRAGONA, S.A.	4.643,21 €	223,86 €
190	Moll d'Aragó	2/12/22	Ocupacio temporal de 700m2 per a dipositar maquinaria al moll de castella oest	EUROPORTS IBERICA TPS S.L.	393,91 €	235,20 €
191	Serrallo	1/12/22	Ocupación de 106,36 m ² terrazas restaurante varadero	7 SASOJUJAR, S.L.U.	2.146,89 €	927,90 €

3. OBRAS O ACTIVIDADES AUTORIZADAS A PARTICULARES / WORKS OR ACTIVITIES AUTHORISED TO PRIVATE COMPANIES

Nº	Situación / Location	Fecha de autorización / Date of authorization	Descripción	Titular / Holder	Tasa ocupación anual / Annual occupation rate	Tasa actividad anual / Annual activity rate
192	Moll d'Andalusia	1/3/22	Acta de reconeixement ocupació temporal dels espais ocupats aliens a la concessió «terminal pública de contenidors al moll andalusia», al moll andalusia del port de tarragona, a la zona iii-2 del port de tarragona	DP WORLD TARRAGONA, S.A.	210.849,56 €	48.892,68 €
193	Terminal Intermodal de la Boella	22/12/22	Autorització d'ocupació de 875m ² de superfície destinada a l'ocupació temporal per a dipòsit de contenidors provinents del transport ferroviari i d'unitats de transport intermodals (utis), a la terminal intermodal de la boella del port de tarragona.	TRANSPAIS INTERMODAL, S.L.	6.619,29 €	843,24 €
194	Moll d'Aragó	27/12/22	Ocupacio temporal de 3600 m2 per a dipositar ferralla al moll d'arago	BERGE MARITIMA, S.L.	3.949,03 €	13.619,24 €
195	Serrallo	22/11/22	Ocupación de 139,63 m ² para terrazas de local sirvent	TURRONES HELADOS SIRVENT, S.L.	2.123,61 €	1.054,79 €
196	Port	24/2/21	Autorització per a la prestació de l'activitat comercial com a empresa auxiliar al port de tarragona	BLAY MARINE TECH, S.L.	- €	510,42 €
197	Port	1/3/22	Llicencia servei portuari d'amarratge	BOTEROS AMARRADORES TARRAGONA, S.L.	- €	30.420,96 €
198	Port	1/3/22	Licencia provisional para la prestacion del servicio portuario de avituallamiento de combustible a barcos mediante camion cisterna	GALP ENERGIA ESPAÑA. S.A.U.	- €	118,90 €
199	Port	1/3/22	Licencia provisional para la prestación del servicio portuario de avituallamiento de combustible a buques mediante camion cisterna	ENERGIA Y SERVICIOS PARA EL BIENESTAR Y LA MOVILIDAD VILALTA CORPORACION, S.A.	- €	6,90 €
200	Port	1/3/22	Licencia provisional para la prestacion del servicio portuario de avituallamiento de combustible a buques mediante camion - cisterna	REPSOL COMERCIAL DE PRODUCTOS PETROLIFEROS, S.A.	- €	714,78 €
201	Port	1/3/22	Licencia provisional per a la prestacio del servei portuari d'avitallament de combustible a vaixells per mitjà de camions cisterna	FERNANDO BUIL, S.A.	- €	755,76 €
202	Port	1/3/22	Licencia provisional per a la prestacio del servei portuari d'avitallament de combustible a vaixells per mitjà de camions cisterna	HIJOS DE ROMAN BONO GUARNER, S.A.	- €	246,40 €
203	Port	26/2/22	Autorització per a la prestació de servei com a empresa auxiliar	CEMESA AMARRES BARCELONA, S.A.	- €	3.953,78 €
204	Port	31/3/22	Llicencia per a la prestacio del servei tecnic-nautic de remolc portuari	REMOLCADORES PORTUARIOS DE TARRAGONA, S.L.	- €	223.567,58 €

3. OBRAS O ACTIVIDADES AUTORIZADAS A PARTICULARES / WORKS OR ACTIVITIES AUTHORISED TO PRIVATE COMPANIES

Nº	Situación / Location	Fecha de autorización / Date of authorization	Descripción	Titular / Holder	Tasa ocupación anual / Annual occupation rate	Tasa actividad anual / Annual activity rate
205	Port	29/6/22	Autorització per prestar servei d'empresa auxiliar	ARDENTIA MARINE, S.L.	- €	6.225,40 €
206	Port	19/9/22	Licencia provisional para la prestación del servicio portuario de suministro de combustible a buques	PENINSULA PETROLEUM, S.L.	- €	4.972,33 €
207	Port	1/3/22	Prestacio del servei portuari de subministrament de combustible a vaixells per mitja de camions cisterna	PETROLIS DE BARCELONA, S.A.	- €	3,66 €
208	Moll de Castella	21/11/16	Bàscula de doble plataforma en el moll de castella oest del port de tarragona	EUROPORTS IBERICA TPS S.L.	- €	928,32 €
210	Moll d'Andalusia	30/8/22	Autorització per l'ocupació de 3.585,39 M2 de superfície, destinats a manipulació de material siderúrgic, al moll d'andalusia, zona iii-2 del port de tarragona	DP WORLD TARRAGONA, S.A.	- €	946,58 €
211	Moll d'Andalusia	1/9/22	Acta de reconeixement d'ocupació temporal de l'ocupació de 3.585,39 M2 de superfície, destinats a manipulació de material siderúrgic, al moll d'andalusia, zona iii-2 del port de tarragona	DP WORLD TARRAGONA, S.A.	- €	1.337,86 €
Nº	Situación / Location	Fecha de autorización / Date of authorization	Descripción	Titular / Holder	Tasa ocupación anual / Annual occupation rate	Tasa actividad anual / Annual activity rate
212	Moll d'Andalusia	11/01/2021	Ocupació de 6.577m2 en el moll d'andalusia pel dipòsit de material siderurgic	DP WORLD TARRAGONA, S.A.	- €	473,04 €
213	Port	01/03/2022	AUTORIZACIO PER A LA PRESTACIO DEL SERVEI COM A EMPRESA AUXILIAR	CEMESA AMARRES BARCELONA, S.A.	- €	2.992,38 €
214	Port	26/05/2021	Autorització per prestar servei d'empresa auxiliar	ARDENTIA MARINE, S.L.	- €	4.939,72 €
215	Pantalà Asesa	01/03/2022	AUTORIZACIO PER L'US DEL PANTALÀ D'ASESA PER A CARREGAMENTS DE BETUM ASFALTIC DE CEPESA COMERCIAL PETROLEO, SA 2022	ASFALTOS ESPAÑOLES S.A. (ASESA)	- €	2.985,60 €
216	Moll de Costa	27/12/2022	Ocupació de 30 m ² de superfície per a la instal·lació d'una carpa per a les activitats de Nadal Gastronòmic al Moll de Costa.	ESQUERRE TOMAS, GERARD	6,32 €	1,15 €
217	Moll de Costa	27/12/2022	Ocupació de 30 m ² de superfície per a la instal·lació d'una carpa per als Cellers del Consell Rector de la Denominació d'Origen Tarragona	CONSELL REGULADOR DE LA DENOMINACIO D'ORIGEN TARRAGONA	6,32 €	1,15 €

3. OBRAS O ACTIVIDADES AUTORIZADAS A PARTICULARES / WORKS OR ACTIVITIES AUTHORISED TO PRIVATE COMPANIES

3.2 Autorizadas en el año / Authorized during the year

Nº	Situación / Location	Fecha de autorización / Date of authorization	Descripción	Titular / Holder	Tasa ocupación anual / Annual occupation rate	Tasa actividad anual / Annual activity rate
1	Moll d'Andalusia	23/3/23	Ocupació de 13.986m ² destinada a l'emmagatzematge temporal de vehicles en tràfic marítim, al moll d'andalusia en la zona iii-2	BERGE MARITIMA, S.L.	73.706,30 €	12.905,19 €
2	Moll de Galícia	24/3/23	Ocupació destinada a l'emmagatzematge temporal de vehicles en tràfic marítim a la confluència del moll de galícia i el moll d'andalusia en la zona iii-2	NOATUM TERMINAL TARRAGONA, S.A.	99.010,53 €	30.783,02 €
3	Port	22/2/23	Explotació d'oficines a la 1ª planta de l'edifici institucional de l'autoritat portuària de tarragona, per a suport administratiu de les activitats del servei al passatge.	GLOBAL PORTS TARRAGONA, S.L.U.	6.366,57 €	201,21 €
4	Moll de Costa	22/2/23	Explotació d'oficines a la 1ª planta de l'edifici institucional de l'autoritat portuària per a suport administratiu per al servei comercial de consignació de vaixells amb una superfície de 110,40 m ²	TRANSPORTES Y CONSIGNACIONES MARITIMAS, S.A.	10.351,54 €	268,28 €
5	Moll d'Andalusia	27/1/23	Acta de reconeixement d'ocupació temporal de l'ocupació en moll d'andalusia (autorització d'ocupació 3452 i 3453) acta de reconeixement 3312	SCHWARTZ HAUTMONT CONSTRUCCIONES METALICAS S.A.	52.881,86 €	14.779,64 €
6	Moll de Lleida	8/2/23	Acta de reconeixement d'ocupació temporal en el moll de lleida (autorització 3438)	SCHWARTZ HAUTMONT CONSTRUCCIONES METALICAS S.A.	12.241,14 €	3.174,20 €
7	Moll de Lleida	8/2/23	Ocupació de 2.560.47 M ² de superfície destinats a l'ocupació temporal per a dipòsit d'estructures modulars, dipòsits i tancs per tal de realitzar tasques de proves dels mateixos i preparació pel transport	SCHWARTZ HAUTMONT CONSTRUCCIONES METALICAS S.A.	9.917,97 €	1.387,29 €
8	Moll d'Andalusia	13/2/23	Autorització per l'ocupació inicial de 7.649,39 M ² de superfície (actualment, 1064 m ²), destinats a manipulació de material siderúrgic, al moll d'andalusia, zona iii-2	DP WORLD TARRAGONA, S.A.	7.268,56 €	747,18 €
9	Moll d'Andalusia	20/2/23	Acta de reconeixement d'ocupació temporal de l'ocupació de 7.649,39 M ² de superfície, destinats a manipulació de material siderúrgic, al moll d'andalusia, zona iii-2	DP WORLD TARRAGONA, S.A.	7.955,16 €	1.922,48 €
10	Moll d'Andalusia	30/1/23	Autorització temporal de 3000m2 de superfície al moll d'andalusia destinats a project cargo	SCHWARTZ HAUTMONT CONSTRUCCIONES METALICAS S.A.	5.225,07 €	730,16 €
11	Moll d'Andalusia	30/1/23	Autorització temporal destinada a l'estacionament de vehicles de schwartz-hautmont moll andalusia 2.500 M ² de les autoritzacions de project cargo	SCHWARTZ HAUTMONT CONSTRUCCIONES METALICAS S.A.	8.820,11 €	1.233,70 €
12	Moll d'Andalusia	30/1/23	Autorització temporal de schwartz-hautmont moll d'andalusia, 8.500m2, destinat a project cargo	SCHWARTZ HAUTMONT CONSTRUCCIONES METALICAS S.A.	14.804,40 €	2.068,79 €
13	Eix Transversal	15/2/23	Bar-restaurant a l'eix transversal	JOSEXU 2014, S.L.	5.553,54 €	2.078,14 €
14	Moll d'Andalusia	13/2/23	Autorització ocupació de 2.975 M ² de superfície, destinats a dipòsit de contenidors, al moll andalusia, zona iii-2	DP WORLD TARRAGONA, S.A.	3.066,21 €	293,78 €

3. OBRAS O ACTIVIDADES AUTORIZADAS A PARTICULARES / WORKS OR ACTIVITIES AUTHORISED TO PRIVATE COMPANIES

Nº	Situación / Location	Fecha de autorización / Date of authorization	Descripción	Titular / Holder	Tasa ocupación anual / Annual occupation rate	Tasa actividad anual / Annual activity rate
15	Moll d'Andalusia	13/2/23	Autorització ocupació de 3.655 M ² de superfície, destinats a dipòsit de contenidors, al moll andalusia, zona iii-2	DP WORLD TARRAGONA, S.A.	13.801,41 €	1.361,66 €
16	Moll d'Andalusia	13/2/23	Autorització ocupació de 1.800 M ² de superfície, destinats a dipòsit de contenidors, al moll andalusia, zona iii-2	DP WORLD TARRAGONA, S.A.	1.855,19 €	177,74 €
17	Moll d'Aragó	30/1/23	Autorització d'ocupació temporal de 2.365,78 M ² , al moll d'aragó, destinats a la reparació de la nau per l'emmagatzematge de granel (exp.155 Ership)	ERSHIP, S.A.	5.445,08 €	929,32 €
18	Moll d'Andalusia	20/2/23	Acta de reconeixement ocupació temporal de 1800 m ² de superfície, destinats a manipulació de material siderúrgic, al moll andalusia, zona iii-2	DP WORLD TARRAGONA, S.A.	1.264,90 €	285,16 €
19	Moll d'Aragó	24/1/23	Ocupacio temporal de 50m2 per a dipositar maquinaria al moll de castella oest	EUROPORTS IBERICA TPS S.L.	30,58 €	116,99 €
20	Serrallo	3/4/23	Terrassa àmfora 2023-2024	GRUP GERFRANC RESTAURACIO, SL	636,52 €	284,34 €
21	Moll de Balears	14/2/23	Autorització d'ocupació de 150 m ² en la zona de serveis del moll de balears exterior per a dipositar equips de serveis corresponents al vaixell joides resolution. Alfaship	ALFASHIP MARITIME SERVICES, S.L.	208,09 €	64,32 €
22	Moll d'Aragó	13/2/23	Ocupacio temporal de 4000m ² al moll d'aragó per a dipositar estella de fusta	EUROPORTS IBERICA TPS S.L.	5.033,07 €	3.000,00 €
23	Moll de Navarra	13/2/23	Ocupacio temporal de 8000m ² al moll de navarra per a dipositar balast	EUROPORTS IBERICA TPS S.L.	4.825,26 €	21.000,00 €
24	Serrallo	23/3/23	Ocupació destinada a fira en el serrallo	TASFA ATRACCIONES, S.L.	475,38 €	40,00 €
25	Serrallo	17/4/23	Terraza amici	GABRIEL VIRGINILLO, LEANDRO	237,52 €	118,39 €
26	Moll de Lleida	13/4/23	Autorització ocupació temporal de 5.713,03 M ² de superfície al moll de lleida, destinats al dipòsit de materials per donar servei a la plataforma casablanca de repsol, per transportes y consignaciones maritimas s.A.	TRANSPORTES Y CONSIGNACIONES MARITIMAS, S.A.	629,82 €	220,54 €
27	Moll de Navarra	10/3/23	Ocupacio temporal de 8000m ² al moll de navarra per a dipositar balast	EUROPORTS IBERICA TPS S.L.	4.317,36 €	21.000,00 €
28	Moll de Navarra	10/3/23	Ocupacio temporal de 2400 m ² per a dipositar ferralla al moll de navarra	BERGE MARITIMA, S.L.	5.561,76 €	3.000,00 €

3. OBRAS O ACTIVIDADES AUTORIZADAS A PARTICULARES / WORKS OR ACTIVITIES AUTHORISED TO PRIVATE COMPANIES

Nº	Situación / Location	Fecha de autorización / Date of authorization	Descripción	Títular / Holder	Tasa ocupación anual / Annual occupation rate	Tasa actividad anual / Annual activity rate
29	Moll d'Andalusia	27/3/23	Acta de reconeixement ocupació temporal de 2.470 M ² de superfície, destinats a manipulació de material siderúrgic, al moll andalusia	DP WORLD TARRAGONA, S.A.	1.451,89 €	339,12 €
30	Serrallo	30/3/23	Ocupació de 44,44 m ² terrassa àmfora	GRUP GERFRANC RESTAURACIO, SL	56,54 €	50,48 €
31	Moll d'Andalusia	27/4/23	Autorització ocupació de 300 m ² de superfície, destinats a dipòsit de contenidors, al moll andalusia, zona iii-2	DP WORLD TARRAGONA, S.A.	596,85 €	69,70 €
32	Moll de Lleida	13/4/23	Autorització ocupació temporal de 5.294,64 M ² de superfície al moll de lleida, destinats al dipòsit de materials per donar servei a la plataforma casablanca de repsol, per hamilton y compañía sa	HAMILTON Y COMPAÑIA, S.A.	51.131,28 €	19.039,68 €
33	Port	26/5/23	Autorització de 48,96 m ² de superfície, destinats a quatre places d'aparcament de vehicles, al aparcament de tendals, zona vi-2 per transportes y consignaciones maritimas s.A	TRANSPORTES Y CONSIGNACIONES MARITIMAS, S.A.	449,38 €	445,59 €
34	Port	26/5/23	Autorització de 24,48 m ² de superfície, destinats a dues places aparcament de vehicles, a aparcament de tendals, zona vi-2 per global ports tarragona, s.L.	GLOBAL PORTS TARRAGONA, S.L.U.	224,69 €	222,79 €
35	Moll d'Andalusia	26/4/23	Autorització d'ocupació de 10.146 M ² , destinats a l'ocupació temporal per a la recepció, emmagatzematge i serveis logístics de vehicles, en el moll d'andalusia	CEVA FINISHED VEHICLE LOGISTICS SPAIN, S.L.	14.952,57 €	2.089,50 €
36	Moll de la Rioja	27/4/23	Autorització provisional per l'ocupació de 1.178,94 M ² de superfície per a la recepció i emmagatzematge de mercaderia general i la seva posterior explotació al moll de la rioja, zona iii-1.	FRUPORT TARRAGONA, S.L.	5.580,28 €	1.116,75 €
37	Serrallo	23/5/23	Ocupación terraza restaurante octopussy	KA-AL-VIRKA 2915, S.L.	1.634,15 €	494,55 €
38	Moll de Navarra	27/4/23	Ocupacio temporal de 4500m ² al moll de navarra per a dipositar balast	BERGE MARITIMA, S.L.	4.571,32 €	36.469,80 €
39	Moll d'Aragó	10/5/23	Ocupació temporal de 1000 m ² al moll d'aragó per a dipositar 175 tones de peces	ERSHIP, S.A.	935,63 €	210,00 €
40	Moll de Cantàbria	4/7/23	Euroports carpa cantabria	EUROPORTS IBERICA TPS S.L.	12.574,33 €	1.839,05 €
41	Moll de Costa	4/7/23	Edifici d'oficines per a usos complementaris als serveis generals, portuaris i comercials, en el moll de costa del port de tarragona.	PORTEL LOGISTIC TECHNOLOGIES, S.A.U.	2.104,26 €	471,37 €
42	Moll de Castella	21/9/23	Esplanada per a la ubicació de maquinària portuària destinada al seu lloguer al moll de castella	TAMESIS FORKLIFT, S.L.	1.544,29 €	264,66 €
43	Serrallo	9/6/23	77,54 M ² ocupación terraza restaurante pòsit	POSITO 2, S.L.	741,84 €	209,93 €

3. OBRAS O ACTIVIDADES AUTORIZADAS A PARTICULARES / WORKS OR ACTIVITIES AUTHORISED TO PRIVATE COMPANIES

Nº	Situación / Location	Fecha de autorización / Date of authorization	Descripción	Titular / Holder	Tasa ocupación anual / Annual occupation rate	Tasa actividad anual / Annual activity rate
44	Serrallo	28/6/23	24,64 M ² terrassa restaurant baires serrallo	BAIRES STONES, SL	245,27 €	147,95 €
45	Moll d'Andalusia	31/5/23	Acta de reconeixement d'ocupació temporal de 300 m ² de superfície, destinats a dipòsit temporal de contenidors i o la desconsolidació de la mercaderia provinents d'aquests, consistent en canonades de ferro, al moll andalusia, zona iii-2, per dp world tarragona, s.A	DP WORLD TARRAGONA, S.A.	264,51 €	437,66 €
46	Serrallo	21/6/23	Ocupació terrassa restaurant ancora 73,38 m ²	GRUP GERFRANC RESTAURACIO, SL	746,68 €	574,08 €
47	Moll de la Rioja	4/7/23	Autorització per l'ocupació de 4.773 M ² per l'emmagatzematge de contenidors de fruita paletitzada i altra càrrega general	FRUPORT TARRAGONA, S.L.	19.442,59 €	2.965,87 €
48	Moll d'Andalusia	9/6/23	Autorització d'ocupació temporal de 30.300 M ² de superfície al moll d'andalusia destinats a la recepció, emmagatzematge i serveis logístics de vehicles, per noatum terminal tarragona, s.A.	NOATUM TERMINAL TARRAGONA, S.A.	12.855,04 €	1.796,39 €
49	Serrallo	26/5/23	Ocupació de 23,47 m ² per terrassa amic	GABRIEL VIRGINILLO, LEANDRO	85,65 €	43,67 €
50	Moll d'Aragó	31/5/23	Ocupació temporal de 1800 m ² per a dipositar neumàtics al moll de navarra	BERGE MARITIMA, S.L.	3.542,77 €	1.594,20 €
51	Moll de Navarra	31/5/23	Ocupació temporal de 2400 m ² per a dipositar ferralla al moll de navarra	BERGE MARITIMA, S.L.	2.361,86 €	3.600,00 €
52	Moll de Navarra	7/6/23	Ocupació temporal de 4500 m ² al moll de navarra per a dipositar balast	BERGE MARITIMA, S.L.	10.285,45 €	48.000,00 €
53	Moll d'Andalusia	7/7/23	Autorització ocupació temporal de 9.000 M ² de superfície al moll d'andalusia, zona iii-2 destinats a ensamblatge final de 8 unitats modulars corresponents al projecte de baker hugues / nuovo-pignone a plaquemines, eeuu	SCHWARTZ HAUTMONT CONSTRUCCIONES METALICAS S.A.	4.220,26 €	773,68 €
54	Moll d'Andalusia	7/7/23	Autorització de 1.007 M ² de superfície destinats a ocupació temporal per estacionament de vehicles de personal de schwartz-hautmont en el moll d'andalusia	SCHWARTZ HAUTMONT CONSTRUCCIONES METALICAS S.A.	472,20 €	66,68 €
55	Moll de Cantàbria	27/7/23	Autorització de 3.004,83 M ² de superfície destinada a l'emmagatzematge temporal de vehicles en tràfic marítim, al moll de cantàbria	BERGE MARITIMA, S.L.	8.081,39 €	2.239,62 €
56	Moll d'Aragó	31/10/23	Concessió ocupació domini públic per a la instal·lació d'una doble bàscula al moll d'aragó	ERSHIP, S.A.	478,49 €	76,88 €
57	Moll de Balears	1/8/23	Autorització ocupació de 493,57 m ² de superfície, destinats la instal·lació de 3 carpes al moll de balears per global ports tarragona, s.L.U.	GLOBAL PORTS TARRAGONA, S.L.U.	1.080,64 €	175,37 €

3. OBRAS O ACTIVIDADES AUTORIZADAS A PARTICULARES / WORKS OR ACTIVITIES AUTHORISED TO PRIVATE COMPANIES

Nº	Situación / Location	Fecha de autorización / Date of authorization	Descripción	Titular / Holder	Tasa ocupación anual / Annual occupation rate	Tasa actividad anual / Annual activity rate
58	Moll de Llevant	14/7/23	Autorització d'ocupació temporal de l'edifici d'oficines i caseta auxiliar situat al costat del mur espatller del moll de llevant, zona vi-2 per a estarraco centro portuario de empleo del puerto de tarragona, s.A	ESTARRACO CENTRO PORTUARIO DE EMPLEO DEL PUERTO DE TARRAGONA, S.A.	8.420,72 €	203,00 €
59	Moll de Costa	27/7/23	Autorització temporal d'ocupació parcial del tinglado 3 per a usos complementaris d'oficina per a la gestió de la marina d'hivern a la zona v del moll de costa	OCIBAR MARINA TARRAGONA S.L.U	6.148,51 €	198,53 €
60	Moll de Navarra	28/6/23	Ocupacio temporal de 2400 m ² per a dipositar ferralla al moll de navarra	BERGE MARITIMA, S.L.	2.285,66 €	5.839,20 €
61	Moll de Llevant	14/7/23	Ocupación temporal edificio para oficinas y caseta auxiliar situado al lado del muro del muelle de levante	ESTARRACO CENTRO PORTUARIO DE EMPLEO DEL PUERTO DE TARRAGONA, S.A.	10.860,37 €	523,62 €
62	Moll d'Andalusia	10/8/23	Autorització per ocupació de 50.536,39 M ² de superfície, destinats a manipulació de material siderúrgic, al moll andalusia, zona iii-2 per bergé marítima, s.L.	BERGE MARITIMA, S.L.	156.864,76 €	29.974,67 €
63	Moll de Navarra	31/7/23	Ocupacio temporal de 1850 m2 per a dipositar bobines al moll d'aragó	BERGE MARITIMA, S.L.	1.703,13 €	19.390,80 €
64	Moll d'Aragó	1/8/23	Ocupacio temporal de 550 m ² per a dipositar bobines al moll d'aragó	BERGE MARITIMA, S.L.	349,20 €	5.987,76 €
65	Moll d'Aragó	1/8/23	Ocupacio temporal de 700 m ² per a dipositar bobines al moll d'aragó	BERGE MARITIMA, S.L.	644,44 €	7.253,28 €
66	Moll de Llevant	25/10/23	Ocupació dels locals 8 i 9 del dic de llevant per a vestuari i serveis higiènics d'empreses transportistes	SERVEI MANCOMUNAT DE PREVENCIO DEL PORT DE TARRAGONA, S.L. (PREVENPORT)	198,68 €	139,05 €
67	Moll de Cantàbria	31/8/23	Autorització d'ocupació de 3.000m2 de superfície per a l'emmagatzematge de 135 peces de 232.08 Tn per a posterior càrrega per a sortida en vaixell.	EUROPORTS IBERICA TPS S.L.	1.418,85 €	227,84 €
68	Moll de Llevant	3/11/23	Ocupació dels locals 90, 91, 92 i 93 del dic de llevant per a vestuaris i magatzem d'útils	ERSHIP, S.A.	190,44 €	179,51 €
69	Serrallo	29/9/23	Ocupació de 23,12 m ² per a terrassa restaurant xaloc	RESTAURANT XALOC, S.L.	63,88 €	28,92 €
70	Moll de Llevant	4/12/23	Ocupación local 89 para almacenaje de muestras de cereal	OCA GLOBAL MARINE AND CARGO SURVEYORS, S.L.	50,49 €	35,67 €
71	Serrallo	2/10/23	Ocupació de 21,13 m ² terrassa restaurant racó del pescador	RACO DEL PESCADOR, S.L.	74,79 €	33,32 €

3. OBRAS O ACTIVIDADES AUTORIZADAS A PARTICULARES / WORKS OR ACTIVITIES AUTHORISED TO PRIVATE COMPANIES

Nº	Situación / Location	Fecha de autorización / Date of authorization	Descripción	Titular / Holder	Tasa ocupación anual / Annual occupation rate	Tasa actividad anual / Annual activity rate
72	Moll de Navarra	1/9/23	Ocupació temporal de 372 m ² a l'esplanada del moll de la rioja per a dipositar mercaderia procedent de la descàrrega del vaixell crown ruby	EUROPORTS IBERICA TPS S.L.	341,56 €	13,28 €
73	Moll de Castella	8/9/23	Ocupació temporal de 4000 m ² al moll d'aragó per a dipositar estella de fusta	EUROPORTS IBERICA TPS S.L.	5.807,39 €	2.400,00 €
74	Moll d'Aragó	8/9/23	Ocupació temporal de 2.500 M ² al moll d'arago per a dipositar 10.000 Tones de manganès	ERSHIP, S.A.	3.871,60 €	6.000,00 €
75	Moll de Navarra	28/9/23	Ocupació temporal de 2400 m ² per a dipositar ferralla al moll de navarra	BERGE MARITIMA, S.L.	7.237,90 €	2.400,00 €
76	Moll de Llevant	25/10/23	Ocupació del local 71 del dic de llevant per a instal·lar una oficina per a la millor comunicació amb les cases carregadores i la plataforma sea	TRANS-BRUGEND, S.L.	74,46 €	20,05 €
77	Moll d'Andalusia	21/11/23	Autorització per ocupació de 11.736 M ² de superfície, destinats a manipulació i emmagatzematge de mercaderia siderúrgic, al moll d'andalusia, zona iii-2	BERGE MARITIMA, S.L.	10.645,17 €	1.301,44 €
78	Moll de Navarra	11/10/23	Ocupació temporal de 5040 m ² per a dipositar zahorra al moll de navarra	BERGE MARITIMA, S.L.	5.759,85 €	28.648,80 €
79	Moll de Castella	30/10/23	Ocupació temporal de 4000 m ² al moll d'aragó per a dipositar estella de fusta	EUROPORTS IBERICA TPS S.L.	3.226,32 €	3.973,50 €
80	Moll d'Aragó	26/10/23	Ocupació temporal de 500 m ² al moll d'arago per a dipositar 1.500 Tones de manganès	ERSHIP, S.A.	483,94 €	1.350,00 €
81	Port	15/11/23	Autorització per ocupació de 65,68 m ² de superfície, destinats a explotació oficines a la 2ª planta de edifici institucional de autoritat portuària de tarragona, zona vi-2 del port de tarragona	INGENIERIA Y ECONOMIA DEL TRANSPORTE SME MP, S.A. (INECO)	845,27 €	27,62 €
82	Moll de Castella	21/11/23	Autorització per ocupació de 607,25 m ² de superfície, destinats a la reparació de la coberta d'una nau per emmagatzematge de granel (c4-c5-c6) al moll de castella	ERSHIP, S.A.	543,68 €	53,06 €
83	Moll d'Aragó	21/11/23	Autorització per ocupació de 180,87 m ² de superfície destinats a la reparació de la coberta una nau per emmagatzematge de granel (a16 - a17) al moll d'aragó	ERSHIP, S.A.	109,97 €	17,78 €
84	Moll de la Química	4/12/23	Instal·lació d'estesa de canonades per a la prestació del servei comercial portuari de transport de nitrògen al moll de la química	MESSER IBERICA DE GASES, S.A.U.	140,07 €	14,15 €
85	Moll d'Aragó	4/12/23	Ocupació nau al moll aragó de 8.602,38 M ² de superfície, destinada a les activitats del servei comercial de manipulació de mercaderies, especialment les de dipòsit temporal d'agroalimentari, amb entrega i expedició predominant per via ferroviària, així com per carretera.	ARALOGIC, SL	13.495,01 €	1.273,97 €
86	Port	26/7/23 0:00	Llicència provisional per a la prestació del servei portuari d'avitallament de combustible a vaixells per mitjà de camions cisterna	NASCOR ENERGIAS, S.L.	- €	19,05 €



Estadísticas de tráfico / Traffic static

04

El tráfico de mercancías en el ejercicio 2023

Los datos más remarcables

- Se superan los 32 millones de toneladas en el tráfico marítimo
- Los cereales y sus harinas y el crudo de petróleo obtienen máximos históricos y representan la mitad del tráfico marítimo
- Carbón y coque de petróleo reducen más de la mitad su movimiento
- Ro-ro con Turquía y la terminal pública de contenedores dejan de estar operativos.
- EE.UU. se convierte en el principal socio comercial de intercambio con Tarragona.
- La estancia media de los buques en puerto ha aumentado
- El movimiento de camiones obtiene récords históricos
- Las mercancías transportadas en tren mantienen su crecimiento

Tráfico marítimo

El tráfico marítimo del año 2023 ha sido de 32,47 millones de toneladas (Mt), un 10,5% superior al movimiento del año 2022.

Los líquidos a granel (GL) han aumentado un 16,4%, impulsados por el crecimiento del 24,8% del crudo de petróleo pese al descenso de los productos químicos (en GL) del 5,3% (los productos químicos en todas las formas de presentación disminuyen su tráfico en un 11,4%).

Los graneles sólidos (GS) aumentan un 9,0%, con un incremento de los agroalimentarios (cereales y sus harinas y piensos y forrajes) del 28,5%. El carbón y coque de petróleo descienden el 53,6%.

La carga general disminuye un 27,4% motivado por el cese de actividad de la concesión de la terminal pública de contenedores (por rescate de la concesión) sin actividad a partir del mes de septiembre y por el cierre de la línea ro-ro con Turquía a finales del ejercicio 2022.

	2022	2023	Var. %
GRANELES LÍQUIDOS	17.667.571	20.567.694	16,4 %
Crudo de petróleo	7.848.532	9.795.625	24,8 %
Otros prod. petrolíferos	7.701.313	8.746.975	13,6 %
Químicos, Biocomb. y otros	2.117.726	2.025.094	-4,4 %
GRANELES SÓLIDOS	9.332.306	10.174.562	9,0 %
Carbones y coque petrol.	2.912.742	1.351.679	-53,6 %
Tránsito	2.458.763	1.061.508	-56,8 %
No tránsito	453.979	290.171	-36,1 %
Cereales, Piensos y harinas	5.926.539	7.615.221	28,5 %
Resto GS	493.025	1.207.662	144,9 %
CARGA GENERAL	2.386.119	1.731.550	-27,4 %
En contenedores	775.829	276.360	-64,4 %
Otros medios	1.610.290	1.455.190	-9,6 %
TRÁFICO MARÍTIMO	29.385.996	32.473.806	10,5%

Tráfico portuario

El tráfico total de 2023 ha sido de 32,68 Mt, un 10,1% superior al del ejercicio anterior. Crecimiento cuatro décimas inferior a la del tráfico marítimo. El avituallamiento ha sufrido un descenso del 2,2% afectado por la desaparición del ro-ro con Turquía, la pesca ha disminuido un 21,3% y el tráfico interior (movimiento de líquidos entre las terminales portuarias de las empresas químicas) del -51,3%.

	2022	2023	Var. %
TRÁFICO MARÍTIMO	29.385.996	32.473.806	10,5%
AVITUALLAMIENTO	113.598	111.108	-2,2 %
Combustibles y nitrog.	54.962	35.241	-35,9 %
Agua buques	51.256	66.324	29,4 %
Provisiones y otros	7.380	9.543	29,3 %
PESCA	2.283	1.797	-21,3 %
TRÁFICO INTERIOR	192.705	93.924	-51,3 %
TRÁFICO PORTUARIO	29.694.582	32.680.635	10,1%

Otros datos

El número de TEUs anuales ha sido de 34.132 con una disminución del 59,0% de forma similar al de la mercancía en contenedor (-64,4%).

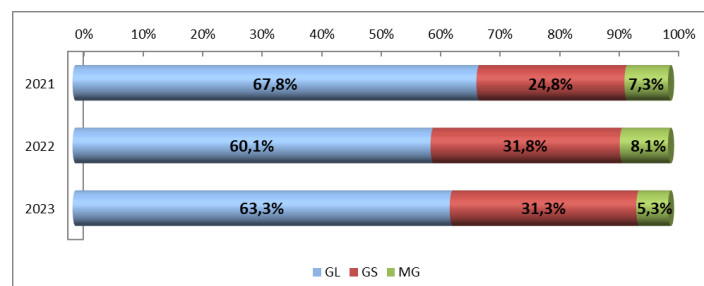
	2022	2023	Var. %
TEU	83.333	34.132	-59,0 %
PASAJEROS CRUCEROS	115.022	115.022	0,0 %
CRUCEROS	57	57	0,0 %
BUQUES	2.319	2.424	4,5 %
G.T.	46.018.298	50.067.703	8,8 %
AUTOM.TURISMO (unidades)	171.615	218.322	27,2 %
TRANSBORDO (descarga)	283.411	166.794	-41,1 %
TRANSITO MARÍTIMO	3.077.431	1.244.195	-59,6 %
UNIDADES RODANTES (UTIs)	12.483	152	-98,8 %

Las unidades rodantes disminuyen de forma muy notable por el cierre de la línea ro-ro. El tránsito marítimo tiene un descenso del 59,6% afectado por la disminución del movimiento de carbón en Andorra (Teruel).

El número de escalas de barcos ha sido 2.424, un 4,5% superior y el GT de 50.067.703, con un aumento del 8,8%, originado por los barcos de mayor volumen por la incidencia del aumento del movimiento de cereales en el puerto.

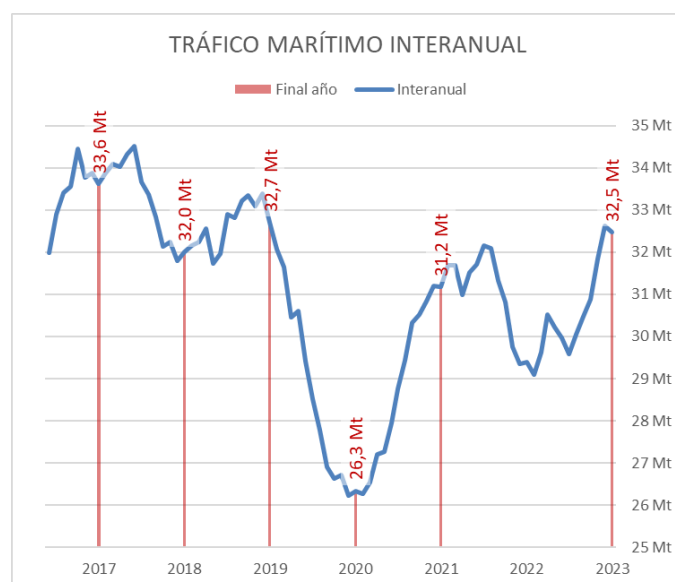
Composición del tráfico

El 63,3% del tráfico marítimo se ha manipulado como líquido a granel, recuperando parte de la cuota perdida en el ejercicio 2022 por la larga parada en las instalaciones de la refinería de REPSOL. En cuanto al resto del tráfico marítimo, el 31,3% se ha manipulado como graneles sólidos y el 5,3% restante como mercancía general.



Tráfico marítimo interanual

En el año 2023 se han superado los 32 Mt, con cifras que se acercan, pero no superan, a los datos de 2019.



El tráfico marítimo del mes de diciembre (2,32 Mt) ha sido el menor de todo el ejercicio, también inferior a diciembre de 2022 y el menor de cualquier diciembre hasta el año 2004 excepto la del año 2013 (2,06 Mt), que ha supuesto un leve descenso del tráfico interanual en el último mes del año. Con datos de tráfico parecidos a los de los meses anteriores habría supuesto acercarse al cierre de 2019.

Cereales y sus harinas

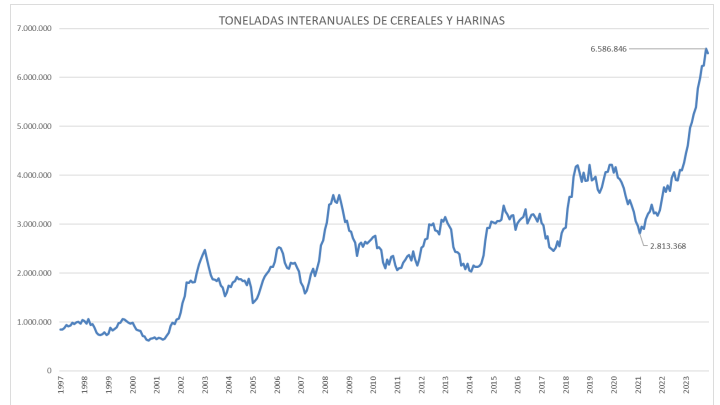
El tráfico más destacado del ejercicio ha sido el de los cereales y sus harinas con 6,50 Mt y un crecimiento del 52,7% respecto a los datos de 2022.

El 2022 con 4,25 Mt significó el récord histórico del tráfico de cereales, superando los 4,21 Mt de 2019. Los datos de 2023 superan en 2,24 Mt los datos del anterior récord.

Este movimiento de cereales y sus harinas ha comportado otros datos significativos.

En noviembre de 2022 se estableció el mayor movimiento mensual de cereales con 661 mil toneladas (mt). En el mes de enero de este año se superó esta cifra con 694 mt (la operativa de la mercancía se imputa estadísticamente en el momento de la salida del buque del puerto).

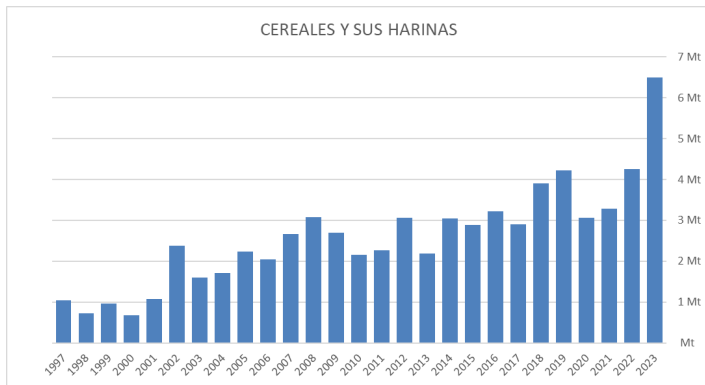
En todos los años anteriores fueron 8 los meses que se superaron las 500 mt toneladas, en el año 2023 han sido 9 los meses que han superado el medio millón de toneladas.



La mercancía más significativa entre los cereales ha sido el trigo, que representa cerca del 49% de las toneladas manipuladas, con un crecimiento respecto al año anterior de 1,95 Mt, lo que significa que ha multiplicado por 2,5 el tráfico.

La segunda mercancía ha sido el maíz que ha disminuido el tráfico y que representa el 39% de los cereales.

La tercera mercancía es la cebada con un crecimiento de 538 mt, lo que multiplica por 5,4 los datos de 2022 y que representa el 10% del total de cereales.



Desde el mes de noviembre de 2022 el crecimiento del tráfico interanual ha sido constante hasta el mes de noviembre de 2023 con un ritmo de crecimiento de 191 mt al mes.

Realmente el inicio de esta tendencia alcista hay que situarla en el mes de febrero de 2021 en el que el tráfico interanual se situó en 2,81 Mt.

		2021	2022	2023	Var%	Variac.
BLAT	TRIGO	1.300.982	1.237.072	3.195.289	158%	1.958.217
MORESC	MAÍZ	1.739.906	2.616.417	2.561.218	-2%	-55.199
ORDI	CEBADA		121.486	660.127	443%	538.640
SÉGOL	CENTENO	145.121	167.043	82.926	-50%	-84.117
ALTRES		104.295	115.212	156	-100%	-115.056
Total		3.290.302	4.257.230	6.499.715	53%	2.242.485

Destaca el crecimiento de las operativas de guisantes para alimentación animal, que no se encuentran en este grupo estadístico sino en el de frutas, hortalizas y legumbres. En este ejercicio ha habido un movimiento de 349 mt en cuanto al año 2022 fueron de 17 mt y en el año 2021 de 36 mt.

El principal país de procedencia de los cereales y sus harinas ha sido Ucrania con el 42% del dicho tráfico, a continuación Brasil y Rumanía con el 15%. Los 10 principales países origen del cereal representan el 95% del tráfico.

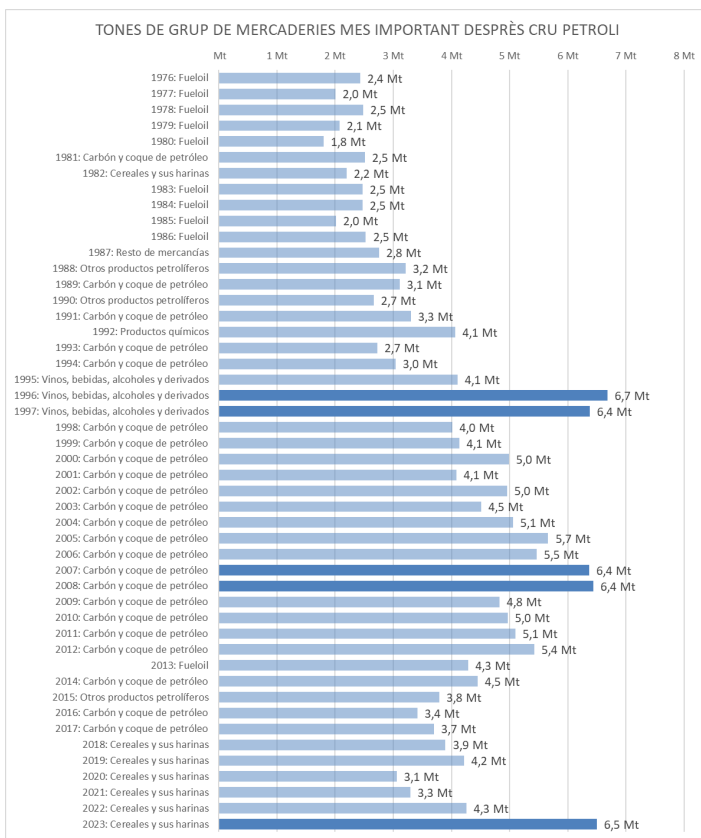
	2021	2022	2023
UCRANIA	762.452	1.321.498	2.736.805
BRASIL	527.776	1.236.300	1.011.051
RUMANIA	549.963	213.347	981.421
BULGARIA	536.164	245.229	679.592
CANADA	44.359	134.350	302.047
LETONIA	56.706	150.795	154.580
RUSIA	60.069	122.201	98.185
ALEMANIA	32.911	31.479	75.483
LITUANIA	240.638	227.995	67.818
FRANCIA	79.120	134.536	65.594
RESTA	400.145	439.501	327.141
Total general	3.290.302	4.257.230	6.499.715

Respecto al ejercicio anterior cabe destacar que Ucrania duplica el movimiento de cereales respecto a 2022, Brasil disminuye un 18%, Rumanía multiplica por 4,6 y Bulgaria por 2,8 sus tráficos.

Los tráficos con Rusia se han producido principalmente en el último cuatrimestre y el producto principal ha sido el centeno, donde es el segundo país del mundo en producción por detrás de la Unión Europea.

Dos años de extrema sequía han sido la causa de las ingentes cantidades de importaciones de cereales. Tanto la disminución de las exportaciones de carne a China una vez solucionado el brote de peste porcina que ha padeció el país asiático como la disminución del consumo interno hace que las necesidades de este grupo de alimentación animal disminuyan.

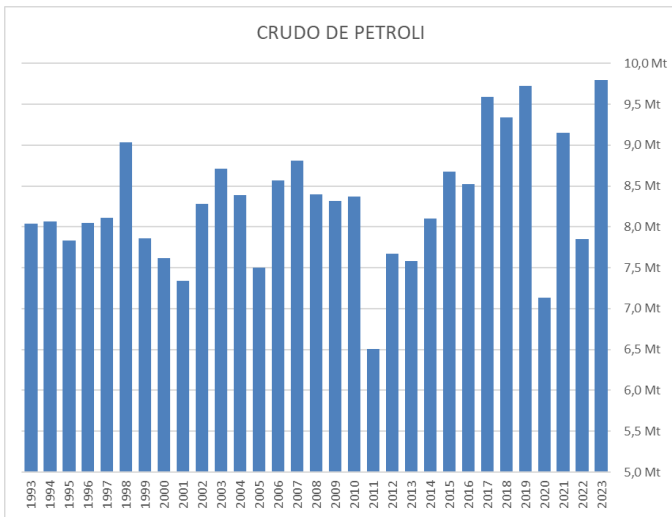
Con estos 6,50 Mt el grupo estadístico de los cereales y sus harinas se convierte en el de mayor movimiento de graneles sólidos en el Port de Tarragona en un año, superando los 6,43 Mt del ejercicio 2008 del grupo de los carbones y coque de petróleo. Sin obviaros el crudo de petróleo, el movimiento de cereales del 2023 es el segundo con mayor actividad después de los 6,67 Mt del grupo de vinos, bebidas, alcoholes y derivados del año 1996 que incorporaba el agua a Mallorca con 6,52 Mt.



Crudo de petróleo

El movimiento de crudo ha sido de 9,79 Mt, un 24,8% más que en el año 2022, ejercicio con parada en las instalaciones de Repsol Petróleo con incidencia en el tráfico de octubre y noviembre. Sigue siendo la principal mercancía en la operativa del puerto con destino las refinerías de Repsol Petróleo y la de Asesa.

La evolución del tráfico de cereales ha hecho que pasara desapercibido la evolución del crudo de petróleo que ha finalizado el ejercicio estableciendo un nuevo hito superando los 9,72 Mt del año 2019, cuando se estableció un récord en su manipulación.



El crudo de petróleo se mantiene como el principal producto en la actividad del Port de Tarragona, en el año 2023 representa el 27% del tráfico marítimo. Dentro de la serie histórica de este siglo, su peso ha variado entre el 21% del año 2011 al 30% del año 2003.

La segunda mercancía ha sido tradicionalmente el carbón y coque de petróleo que representa entre el 9% y el 20% del tráfico, este año se sitúa en el 11%. La suma de los dos tráficos en algunos años de este siglo llegó a representar el 46%

A partir del ejercicio 2018 los cereales y sus harinas ocupan el segundo lugar del ranking de grupos estadísticos de mercancías.

En 2023 el crudo de petróleo representa el 30,2%, los cereales y sus harinas el 20,0%, el fueloil el 8,7%, los Otros productos petrolíferos el 7,0% y los productos químicos el 6,0%. Entre los cinco principales grupos de mercancías significan el 71,9% del tráfico.

Otros grupos de mercancías a destacar: automóviles, siderúrgicos, material de cantera

El movimiento de productos siderúrgicos ha sido de 682 miles de toneladas (mt), un 12,9% superior al ejercicio 2022 y se sitúa como el segundo año con mayor actividad.

El movimiento de mercancías del grupo de Automóviles y sus piezas ha mantenido el crecimiento de los ejercicios anteriores, llegando a los datos prepandemia pero aún lejos de las cifras récord del puerto.

El tráfico del mes de mayo se sitúa como el tercer mes con más movimiento en el puerto de este grupo con 44 mt, superado por las 53 mt de mayo de 2017 y las 50 mt de junio de 2017.

Del grupo de materiales de construcción elaborados se han exportado 478 mt, multiplicando por 6 las cifras del año anterior. La causa ha sido la exportación de material de cantera con destino, principalmente, a México.

Grupos con evolución negativa: carbón y coque de petróleo ha sido el grupo con los datos más negativos. Papel y pasta de papel, con un peso muy inferior, también disminuye su actividad

El cierre de la térmica de Andorra (Teruel) y la de Alcudia supuso una disminución substancial del tráfico de carbón, aunque queda operativa la térmica de la isla de Cerdeña. Este ejercicio los datos han sido muy inferiores a los de los dos años anteriores.

El movimiento de Papel y pasta de papel ha sido de 312 mt, con una disminución del 31,2% respecto al tráfico de 2022.

Tráfico con Ucrania, Rusia y EE.UU.

El tráfico del Port de Tarragona con los diversos países del mundo en los últimos años ha sido:

	2017	2018	2019	2020	2021	2022	2023
E. E. U. U.	2.764.120	3.285.698	2.674.949	2.003.232	1.451.756	2.650.574	4.184.697
ESPAÑA	4.210.122	4.306.718	3.444.563	2.898.512	3.693.377	3.771.208	3.389.366
UCRANIA	1.018.795	1.239.853	1.606.685	1.277.871	854.193	1.358.137	2.834.966
BRASIL	2.018.089	1.405.069	1.563.847	1.603.266	1.089.664	2.456.583	2.108.131
LIBIA	682.906	849.036	1.714.740	414.399	2.516.008	1.611.377	1.980.535
ITALIA	1.284.726	911.765	1.196.809	897.015	2.059.099	1.919.311	1.406.772
ANGOLA	1.379.559	2.035.479	1.713.447	1.429.343	587.469	530.377	1.374.646
TURQUIA	698.420	665.329	810.806	1.339.161	1.242.179	1.397.543	1.359.720
NIGERIA	582.878	533.634	575.442	717.556	1.634.187	1.231.557	1.281.796
RUMANIA	477.494	743.338	648.022	246.636	641.010	292.646	1.077.330
FRANCIA	454.443	299.863	472.967	555.625	825.356	547.983	934.932
ARGELIA	1.492.930	1.482.350	1.938.924	2.066.631	2.150.778	1.411.951	910.798
HOLANDA	797.536	648.912	669.528	636.252	807.453	698.542	774.928
BULGARIA	803.293	484.422	587.255	444.625	568.888	317.539	723.940
RUSIA	4.488.773	4.833.442	3.434.144	2.569.954	2.808.420	1.449.133	497.374
Resta	10.465.320	8.274.411	9.655.868	7.241.139	8.237.943	7.741.705	7.634.074
Total	33.619.402	31.999.319	32.707.994	26.341.217	31.167.780	29.386.165	32.474.001

En los años 2017 y 2018, Rusia había sido el principal país con movimiento de mercancías con el Port de Tarragona fruto de las importaciones del crudo de petróleo. Respectivamente representaron el 13,4% y el 15,1% de la mercancía manipulada en el puerto.

Le seguían en importancia el conjunto de puertos españoles que alcanzaron el liderazgo desde 2019 a 2022, en cifras porcentuales que variaban del 10,5% al 12,8%.

La situación mundial ha hecho modificar substancialmente este hecho y E.U.A. ha pasado a convertirse en el principal socio comercial con el puerto. Representa el 12,9% del tráfico, seguido de los puertos españoles con el 10,4% y Ucrania con el 8,7%.

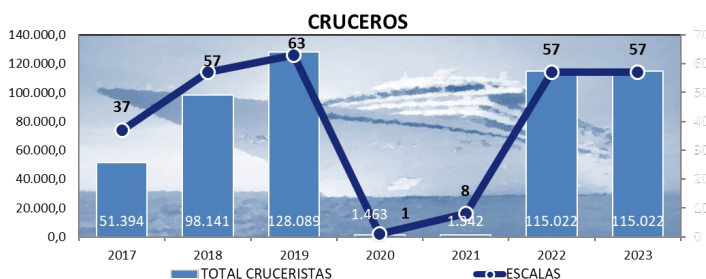
El comercio con E.U.A., con 4,18 Mt se concreta en 2,32 Mt de crudo de petróleo y 899 mt de Propano y butano como principales productos que han visto aumentar considerablemente su movimiento.

En sentido inverso, Rusia ha ido perdiendo sucesivamente peso, en 2023 mueve un 10% de las operativas de 2017 y 2018. Ya no se importa crudo de petróleo y el tráfico ha sido principalmente de guisantes para alimentación animal en el grupo de frutas, hortalizas y legumbres (351 mt).

El movimiento en Ucrania que ha pasado a ocupar el tercer lugar se debe a las importaciones de Cereales que significan 2,73 Mt.

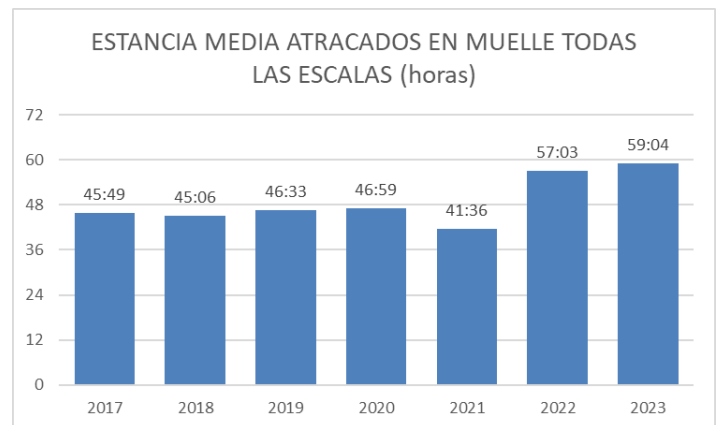
Cruceros

La actividad del sector de cruceros ha mantenido su recuperación a lo largo del ejercicio. Se han realizado 57 escalas frente a las 36 del año pasado, y el número de cruceristas ha sido de 115.022 con un incremento del 80,1% respecto a los del año anterior. Estos datos superan los datos de 2018 y se acercan a las cifras del año 2019.

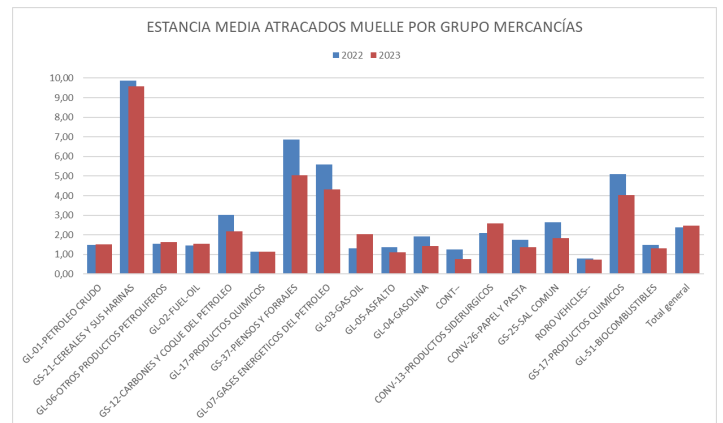


Índice de estancia de los barcos en los muelles del puerto

La fuerte actividad de cereales de los años 2022 y 2023 con barcos que necesitan un mayor número de horas de operativa ha hecho que aumente la estancia media de los barcos en el puerto. La estancia media de los barcos atracados en muelle ha pasado de 47 horas como máximo a 57-59 en los últimos dos años.



La operativa de las diversas mercancías hace que la estancia varíe de forma muy significativa dependiendo de la dimensión del buque y del tipo de mercancía. Los cereales tienen una estancia media que supera los nueve días, los Piensos y forrajes los cinco y el butano y propano y los productos químicos más de cuatro días. El resto de grupos se encuentran entre 1 y 2 días. Los contenedores menos de un día.

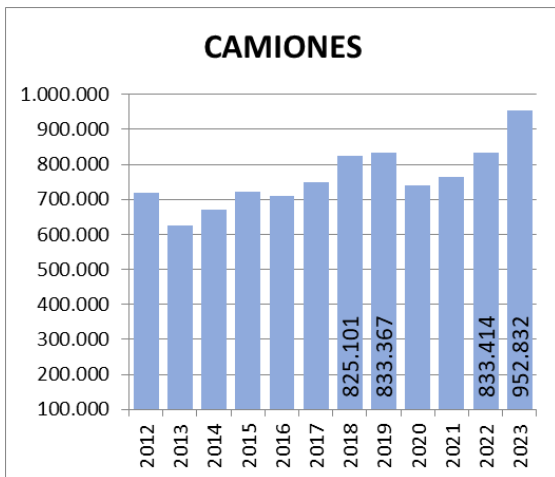


El número de escalas de los cereales y sus harinas ha pasado de estar por debajo del 4% del total entre los años 2018 a 2021, a representar el 4,9% en 2022 y el 7,8% en 2023 lo que conlleva que la media de estancia de todos los barcos del puerto haya aumentado por su mayor incidencia.

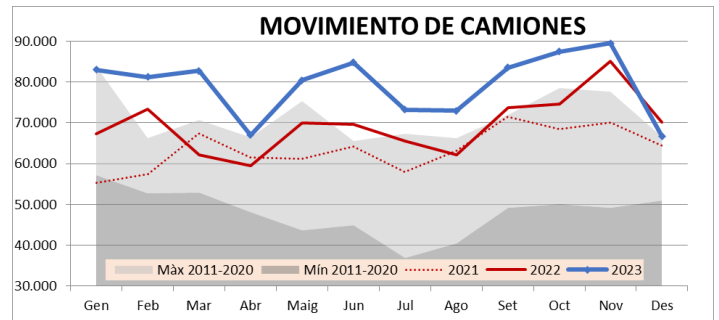
Movimiento de vehículos en los accesos al puerto

El movimiento total de camiones en el ejercicio ha sido de 952.832, superando los 833.414 del año 2022 en un 14,3% (el tercer ejercicio en movimientos de camiones es el 2019 con 833.367).

	2023	2022	Var.%
ACCESO EJE TRANSVERSAL	2.078.540	1.959.065	6,1 %
Camiones	952.832	833.414	14,3 %
Turismos	1.007.846	996.776	1,1 %
Sin clasificar	117.862	128.875	-8,5 %
ACCESOS REUS Y LLEVANT	381.465	393.092	-3,0 %
Vehículos	351.309	356.936	-1,6 %
Sin clasificar	30.156	36.156	-16,6 %
MOVIMIENTO DE VEHÍCULOS	2.460.005	2.352.157	4,6%
PEATONES			
Tres accesos	80.805	64.903	24,5 %



También hay que remarcar que todos los meses del año han mostrado máximos históricos, excepto diciembre que ha sido superado por los datos de diciembre de 2022 pero que es superior al movimiento de todos los diciembres anteriores.



El año 2023 el día con más movimientos de camiones registrados de entrada y salida fue el 14/9/2023 con 4.836.

Cifras solo superadas por los 5.209 movimientos del 3/2/2023 y los 4.874 del 9/11/2022.

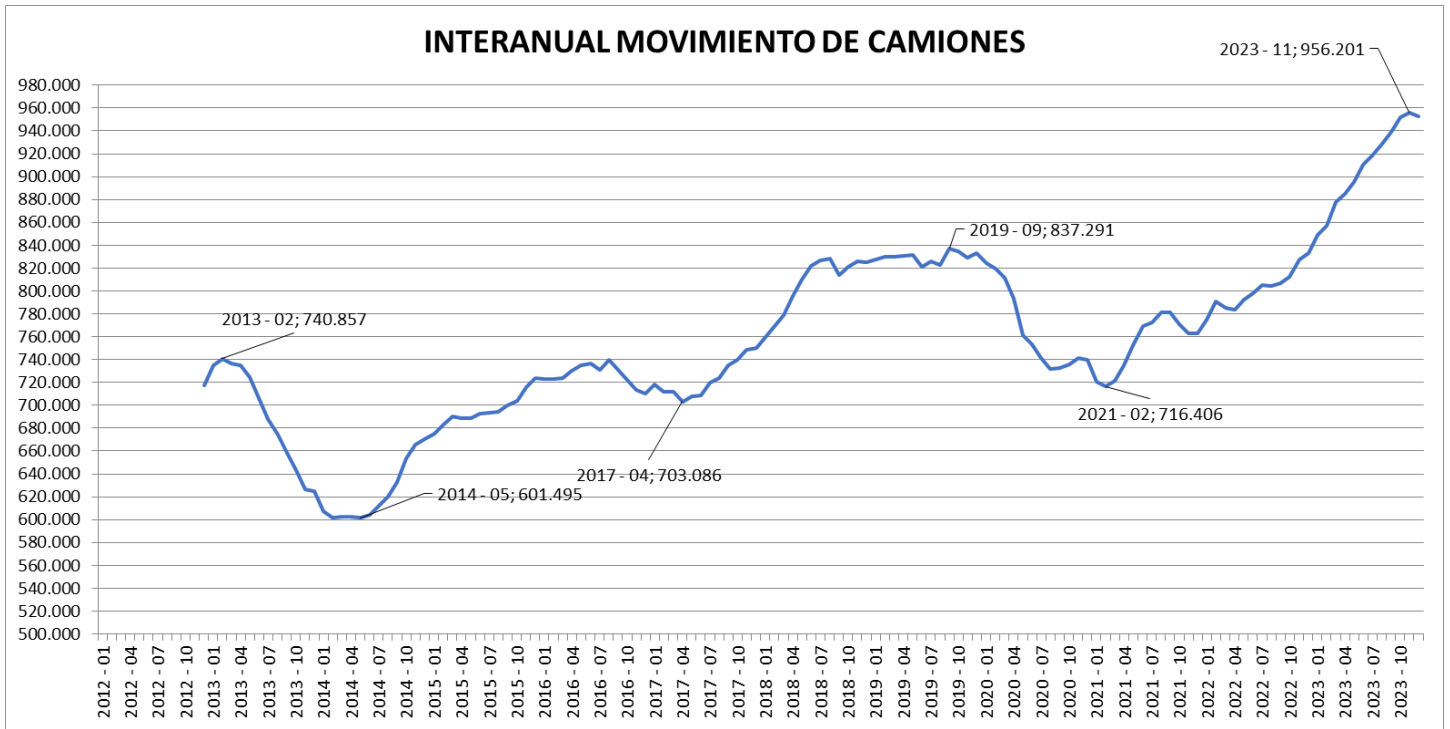
El extraordinario año de movimiento de cereales ha hecho que 5 días de los 10 con más movimientos en la serie histórica correspondan a fechas del ejercicio.

En el mes de noviembre el número de camiones registrados de entrada y salida fue de 89.496, un nuevo hito que superaba los récords anteriores: 87.442 de octubre, 83.577 de septiembre, 84.783 de junio (todos de 2023) que han superado la cifra récord hasta entonces, 85.128 de camiones de noviembre de 2022.

Algunos de los cambios en la movilidad que se originaron con las restricciones producto de la covid-19 aún se mantienen.

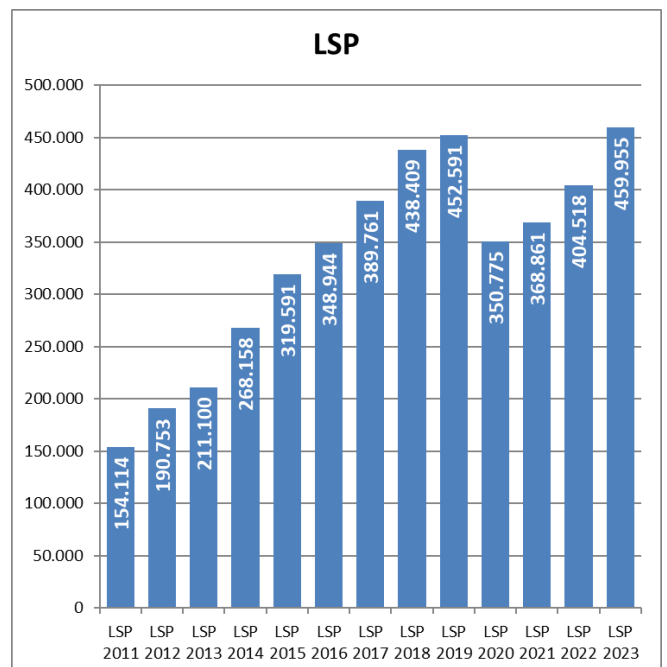
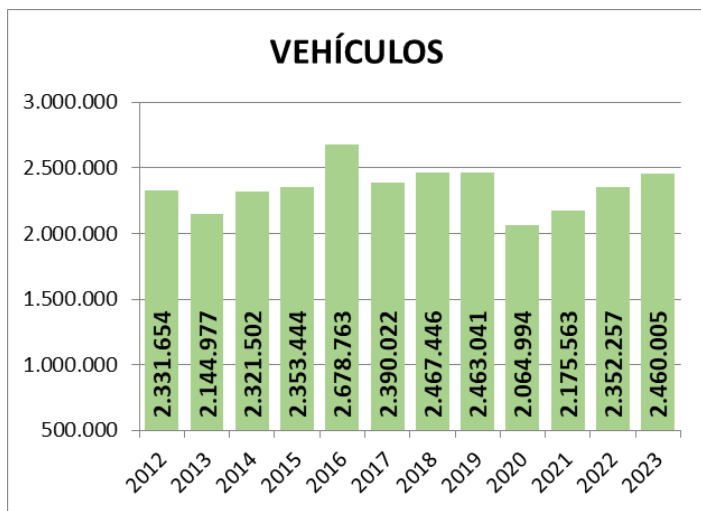
El movimiento de vehículos no camiones no han alcanzado los hitos anteriores al año 2020, se han producido alrededor de cien mil movimientos menos en todo el ejercicio.

El año 2016 fue extraordinario en el movimiento de turismos por efecto de las construcciones de instalaciones industriales con destino a la exportación que se realizaron en las instalaciones portuarias y que conllevaron un aumento considerable de movimiento de operarios en las empresas que realizaban los trabajos.



Los datos finales del movimiento de todo tipo de vehículos (incorporados los camiones), establecen unas cifras parecidas a las de 2018 y 2019, cerca de los 2,5 millones de movimientos de entrada y salida registrados a lo largo de todo el año.

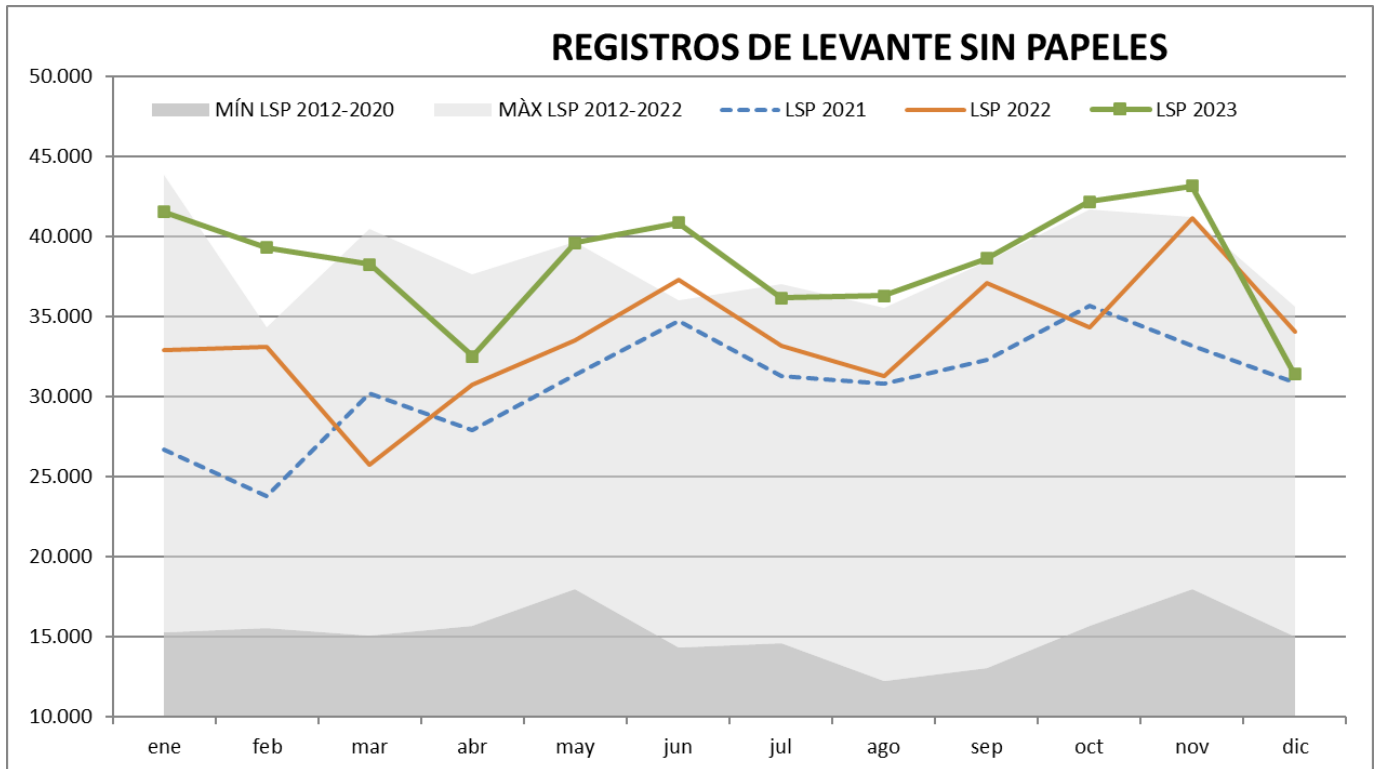
Los 459.955 registros de LSP de 2023 superan los 452.591 registros de 2019 que hasta ahora significaban la mayor actividad en el Port de Tarragona.



Gestión de documentos aduaneros de importación (LSP)

El año 2023 finaliza como el de mayor número de registros de LSP. El espectacular movimiento de cereales con 6,49 millones de toneladas, ha sido el origen de este récord.

El mes de noviembre fue el de más registros de LSP del año 2023, 43.148, que no superan los 43.862 del mes de enero de 2019 que mantiene el liderazgo en este apartado.

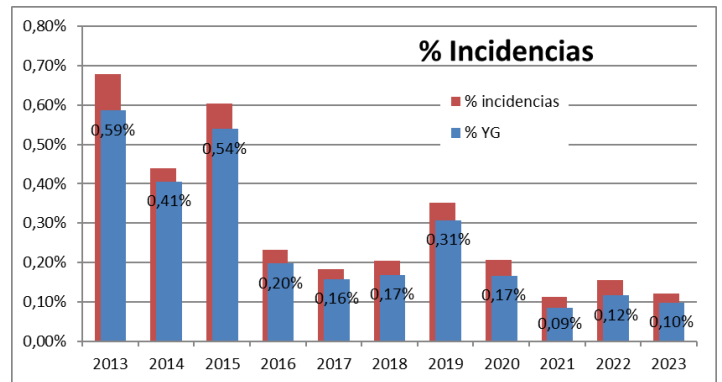


El proceso de automatización de la salida de mercancías del Port de Tarragona se inició en junio de 2010, la colaboración de todas las partes integrantes en el sistema: Aduana de Tarragona, empresas estibadoras y operadoras, Guardia Civil, empresa gestora y creadora del sistema (PORTEL) y la Autoridad Portuaria ha generado un sistema con pocas incidencias en su funcionamiento. De los 459.955 registros generados en el sistema en el año 2023, el 99,88 han sido autorizados por la Agencia Tributaria sin incidencias.

Menos del 1 por mil de los registros generados son rechazados por haber incorporado el terminalista los mismos datos en dos registros diferentes (incidencia YG), son 453 en el año 2023.

En 78 registros el terminalista asigna la mercancía a una partida aduanera ya agotada (incidencia NS), el resto son otras 22 incidencias de carácter diverso.

Las importantes cifras de registros de LSP hace que el porcentaje de incidencias se mantenga muy bajo, el 0,10%, 1 de cada mil registros.



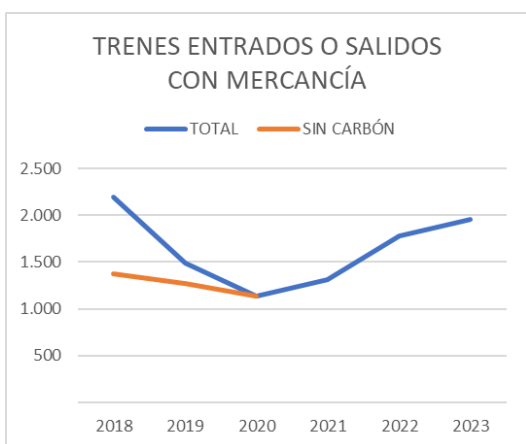
De los 459.955 registros, 285.664 (el 62,1%) son gestionados mediante la grabación en la tarjeta, 155.114 (el 33,7%) telemáticamente (grabación en la red y salida con tarjeta), 16.281 (el 3,5%) telemáticamente y movimiento en ferrocarril, 2.895 (telemáticamente) mercancía por tubería.

De las incidencias YG, el 94,7% de las producidas en el año 2023 lo han sido de las que tienen origen grabación en la tarjeta. El 3,5% de las telemáticas, el 1,1% las de ferrocarril y el 0,7% las de tubería.

Movimiento de trenes de mercancías

El número de trenes entrados o salidos del puerto con mercancía en el año 2023 ha sido de 1.955, un 10,0% superior a los del año 2022.

Esta información ha sido elaborada con los datos de ADIF. Incorpora tanto la mercancía con entrada o salida por vía marítima como aquella que entra y sale por vía terrestre.

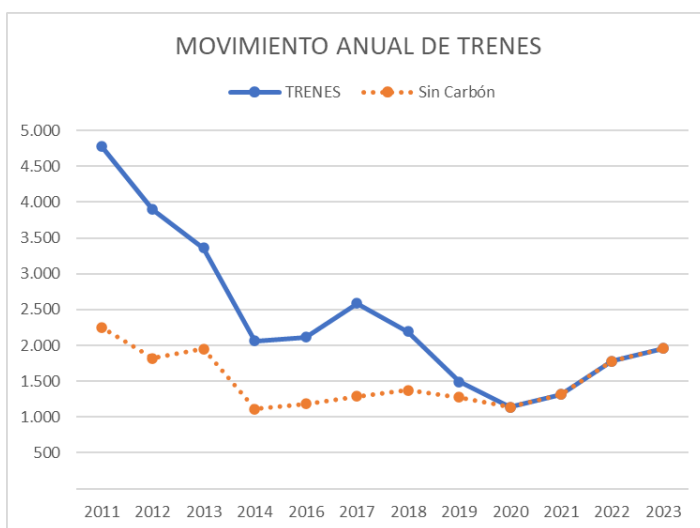


Si observamos la evolución desde que tenemos datos anuales (año 2011), se observa cómo los 1.955 movimientos de trenes del año 2023 sólo son sobrepasados por los 2.251 trenes (sin contar los de carbón) del año 2011.

Los cereales han sido la mercancía con mayor actividad, 652 trenes, el 33% del total. La siguiente mercancía son los automóviles con 505 y que representan el 26% del total. El tercero son los productos siderúrgicos con 466 movimientos y el 24%.

El crecimiento del número de trenes ha sido en el caso de los Automóviles el 31,2%, de los cereales el 52,0% y los siderúrgicos han disminuido un 1,3%.

	2018	2019	2020	2021	2022	2023
AUTOMÓBILES	331	350	255	203	385	505
CARBÓN	819	217				
CEREALES	132	214	345	217	429	652
FOSFATO	121	120	127	137	131	
MANGANESO	73	36	13			
TRANSP. MILITAR	2				12	2
PAPEL	55	5		42	38	46
SIDERÚRGICO	535	454	314	565	472	466
TECOS	2			51	184	161
QUÍMICOS	104	86	83	97	127	123
OTROS	20	10	3	3		
TOTAL	2.194	1.492	1.140	1.315	1.778	1.955



4.1 Tráfico de pasajeros / Passenger traffic

4.1.1 Pasajeros / Passengers

4.1.1.1 Número de pasajeros / Passengers numbers

		Cabotaje / Domestic	Exterior / Foreign	Total / Total
En régimen de transporte (excepto los de interior) / in regular shipping lines (local traffic passengers excluded)	Embarcados / Embarked			0
	Desembarcados / Disembarked		12	12
	Total / Total		12	12
De crucero / Cruise	Inicio de línea / Starting a cruise			10.752
	Fin de línea / Ending a cruise			11.695
	En tránsito / In Transit			92.575
	Total / Total	-	-	115.022
De interior / local	En régimen de transporte, embarcados / In regular shipping lines, embarked			0
	En régimen de transporte, desembarcados / In regular shipping lines, disembarked			0
	Excursionistas / Recreational			0
	Total / Total	-	-	0
Otros pasajeros / Other passengers		-	-	-
	Total / Total	-	-	0
TOTAL PASAJEROS / TOTAL PASSENGERS		-	-	115.034

4.1.1.2 Pasajeros en régimen de transporte, número. Puertos de embarque y desembarque / Passengers of regular shipping lines, number. Ports of origin and destination

Puerto de embarque y desembarque / Port of origin and destination	Cabotaje / Domestic		Exterior / Foreign		Total / Total
	Embarcados / Embarked	Desembarcados / Disembarked	Embarcados / Embarked	Desembarcados / Disembarked	
IZMIR (SMYRNA)	0	0	0	12	12
Total / Total	0	0	0	12	12

4.1.2 Vehículos en régimen de pasaje. Número de unidades / Number of vehicles with passengers


		Embarcados / Embarked	Desembarcados / Disembarked	Total / Total
Cabotaje / Domestic	Motocicletas / Motorcycles (0004)	0	0	0
	Coche / Cars (0005 Y 0005I)	0	0	0
	Furgonetas / Vans (0006)	0	0	0
	Autobuses / Buses (0007 Y 0008)	0	0	0
	Total / Total		0	0
Cabotaje / Domestic	Motocicletas / Motorcycles (0004)	0	0	0
	Coche / Cars (0005 Y 0005I)	0	0	0
	Furgonetas / Vans (0006)	0	0	0
	Autobuses / Buses (0007 Y 0008)	0	0	0
	Total / Total		0	0
Total / Total		0	0	0

4.2 Buques / Vessels

4.2.1 Buques mercantes / Merchant ships

4.2.1.1 Distribución por tonelaje / Distribution by tonnage

TOTAL	Hasta 3.000 GT / Up to 3.000 GT	De 3.001 a 5.000 GT / 3.001 to 5.000 GT	De 5.001 a 10.000 G.T. / 5.001 to 10.000 GT	De 10.001 a 25.000 GT / 10.001 to 25.000 GT	De 25.001 a 50.000 GT / 25.001 to 50.000 GT	Más de 50.000 GT / Over 50.000 GT
ESPAÑÓLES / SPANISH						
Número / Number	8	2	2	3	8	23
GT	13.632	7.773	10.670	48.103	228.519	308.697
EXTRANJEROS / FOREIGN						
Número / Number	188	322	606	638	412	2.401
GT	486.064	1.347.143	4.100.646	11.752.549	14.583.370	49.759.006
TOTAL						
Número / Number	196	324	608	641	420	2.424
GT	499.696	1.354.916	4.111.316	11.800.652	14.811.889	50.067.703
Porcentaje sobre el total % / Percentage of total						
Número / Number	8,09 %	13,37 %	25,08 %	26,44 %	17,33 %	100,00 %
GT	1,00 %	2,71 %	8,21 %	23,57 %	29,58 %	100,00 %



4. ESTADÍSTICAS DE TRÁFICO / TRAFFIC STATIC

4.2.1.2 Distribución por bandera / Distribution by flag

Banderas / Fags	Nº de buques / N° of vessels	GT / GT	Banderas / Fags	Nº de buques / N° of vessels	GT / GT
Alemania	3	51.055	Islas cook	1	19.069
Antigua y barbuda	44	219.255	Israel	1	53.453
Arabia saudí	2	62.985	Italia	167	3.883.519
Argelia	15	290.796	Japon	3	63.303
Barbados	37	268.420	Letonia	3	7.649
Belgica	6	76.083	Libano	20	106.680
Belize	10	161.873	Liberia	212	6.294.516
Brasil	3	244.287	Luxemburgo	4	9.804
Camerun	4	60.896	Malta	476	7.372.184
China	6	163.060	Marruecos	1	6.822
Chipre	42	346.994	Noruega	37	965.233
Comores	8	42.262	Palau	9	61.244
Croacia	2	48.198	Panamá	262	7.461.783
Dinamarca	21	265.832	Portugal	198	1.700.076
Dominica	1	5.796	Reino unido	44	585.815
E.E.U.U.	1	58.107	Republica de korea	9	514.510
Egipto	1	38.464	S.Vicente y granadina	9	59.645
España	23	308.697	Santa kitts-nevis	8	51.722
Filipinas	5	60.065	Sierra leona	7	95.856
Finlandia	3	9.878	Singapur	88	1.930.908
Francia	11	326.547	Suecia	3	14.808
Gabon	1	40.865	Tanzania	3	6.139
Gibraltar	13	70.098	Togo	12	35.122
Gran bahamas	83	2.521.240	Turquia	20	267.749
Grecia	33	1.898.494	U.E. Arabes	1	12.530
Guinea-bissa	1	9.994	Vanuatu	7	27.898
Holanda	125	747.847	Vietnam	1	19.885
Hong kong	40	1.410.558	Total	2.424	50.067.703
India	1	38.667			
Irlanda	2	27.013			
Is. Marshall	233	7.634.900			
Isla de man	12	270.790			
Islas caiman	26	659.765			

4.2.1.3 Distribución por tipos de buque / Distribution by types of vessels

TIPO DE BUQUES / TYPE OF VESSELS	ESPAÑOLES / SPANISH		EXTRANJEROS / FOREIGN		Total		
	Número / Number	G.T. / G.T.	Número / Number	G.T. / G.T.	Número / Number	G.T. / G.T.	
GRANELEROS LÍQUIDOS / TANKERS	Graneleros líquidos - Tankes	10	46.511	1.263	23.791.921	1.273	23.838.432
	Total	10	46.511	1.263	23.791.921	1.273	23.838.432
GRANELEROS SÓLIDOS / BULK-CARRIERS	Graneleros sólidos	0	0	318	7.887.960	318	7.887.960
	Total	0	0	318	7.887.960	318	7.887.960
CARGA GENERAL / GENERAL CARGO	Carga general	4	18.443	404	3.475.951	408	3.494.394
	Transportes especializados	0	0	73	1.070.174	73	1.070.174
	Total	4	18.443	477	4.546.125	481	4.564.568
RO-RO / RO RO	Ro-ro mercancías	4	108.218	220	7.735.295	224	7.843.513
	Ro-ro mixtos	5	135.525	11	331.793	16	467.318
	Ro-ro pasaje	0	0	0	0	0	0
	Total	9	243.743	231	8.067.088	240	8.310.831
PASAJE / PASSENGERS	Pasaje crucero	0	0	57	4.161.186	57	4.161.186
	Pasaje rápido	0	0	0	0	0	0
	Pasaje otros buques	0	0	0	0	0	0
PORTACONTENEDORES / CONTAINERS	Total	0	0	57	4.161.186	57	4.161.186
	Portacontenedores	0	0	55	1.304.726	55	1.304.726
OTROS BUQUES MERCANTES / OTHER MERCHANT SHIPS	Total	0	0	55	1.304.726	55	1.304.726
	Pesqueros de altura congeladores	0	0	0	0	0	0
	Otros buques	0	0	0	0	0	0
Total	Desconocido	0	0	0	0	0	0
	Total	0	0	0	0	0	0
Total		23	308.697	2.401	49.759.006	2.424	50.067.703

4.2.1.4 Distribución por tipos de buque y tipos de actividad /Distribution by types of vessels and types of activity

Tipo De Situación / State Of Vessels	Bandera / Flag	Sin Incidencias / For Commercial Activities		En Reparación / For Repair		En Avituallamiento / In Bunkering		En Construcción / Under Construction		En Desguace / For Scrap		Inactivo / Without Activities		Total	
		Número / Number	G.T. / G.T.	Número / Number	G.T. / G.T.	Número / Number	G.T. / G.T.	Número / Number	G.T. / G.T.	Número / Number	G.T. / G.T.	Número / Number	G.T. / G.T.	Número / Number	G.T. / G.T.
Graneleros Líquidos / Tankers	Españoles / Spanish	10	46.511	0	0	0	0	0	0	0	0	0	0	10	46.511
	Extranjeros / Foreign	1.252	23.270.599	0	0	4	338.066	0	0	0	0	7	183.256	1.263	23.791.921
Graneleros Sólidos / Bulk-Carriers	Españoles / Spanish	0	0	0	0	0	0	0	0	0	0	0	0	0	0
	Extranjeros / Foreign	316	7.844.062	0	0	1	23.239	0	0	0	0	1	20.659	318	7.887.960
Carga General / General Cargo	Españoles / Spanish	4	18.443	0	0	0	0	0	0	0	0	0	0	4	18.443
	Extranjeros / Foreign	473	4.522.905	0	0	2	18.316	0	0	0	0	2	4.904	477	4.546.125
Ro-Ro / Ro Ro	Españoles / Spanish	9	243.743	0	0	0	0	0	0	0	0	0	0	9	243.743
	Extranjeros / Foreign	229	8.057.639	0	0	0	0	0	0	0	0	2	9.449	231	8.067.088
Pasaje / Passengers	Españoles / Spanish	0	0	0	0	0	0	0	0	0	0	0	0	0	0
	Extranjeros / Foreign	0	0	0	0	0	0	0	0	0	0	0	0	0	0
Cruceiros / Cruises	Españoles / Spanish	0	0	0	0	0	0	0	0	0	0	0	0	0	0
	Extranjeros / Foreign	57	4.161.186	0	0	0	0	0	0	0	0	0	0	57	4.161.186
Portacontenedores / Containers	Españoles / Spanish	0	0	0	0	0	0	0	0	0	0	0	0	0	0
	Extranjeros / Foreign	55	1.304.726	0	0	0	0	0	0	0	0	0	0	55	1.304.726
Otros Buques Mercantes / Other Merchant Ships	Españoles / Spanish	0	0	0	0	0	0	0	0	0	0	0	0	0	0
	Extranjeros / Foreign	0	0	0	0	0	0	0	0	0	0	0	0	0	0
Total		2.405	49.469.814	0	0	7	379.621	0	0	0	0	12	218.268	2.424	50.047.703

4.2.2 Buques de guerra entrados en el año / Warships entered during the year

Buques de guerra / Warships	Nacionales / Spanish	Extranjeros / Foreign	Total
Número / Number	8	0	8
G.T. / G.T.	53.630	0	53.630

4.2.3 Embarcaciones de pesca fresca / Fresh fish vessels

Embarcaciones / Boats	Total / Total
Número / Number	34
G.T. / G.T.	0

4.2.4 Embarcaciones de recreo / Leisure craft

Con base en el puerto / Based in the port	Total / Total
Número / Number	273
Eslora media / Average length	0
Manga media / Average beam	0

4.2.5 Buques entrados para desguace / Vessels entered for breaking up

		Hasta 3.000 G.T. / Up to 3.000 G.T.	De 3.001 a 5.000 G.T. / From 3.001 to 5.000 G.T.	De 5.001 a 10.000 G.T. / From 5.001 to 10.000 G.T.	De 10.001 a 25.000 G.T. / From 10.001 to 25.000 G.T.	De 25.001 a 50.000 G.T. / From 25.001 to 50.000 G.T.	Más de 50.000 G.T. / More than 50.000 G.T.	Total
Españoles / Spanish	Número / Number	0	0	0	0	0	0	0
	G.T. / G.T.	0	0	0	0	0	0	0
Extranjeros / Foreign	Número / Number	0	0	0	0	0	0	0
	G.T. / G.T.	0	0	0	0	0	0	0
Total	Número / Number	0	0	0	0	0	0	0
	G.T. / G.T.	0	0	0	0	0	0	0

4.2.6 Otras embarcaciones / Others vessels

TIPO / TYPE	NÚMERO / NUMBER	G.T. / G.T.
DESCONOCIDO - OTROS NO MERCANTES / UNKNOWN	38	37.656
DRAGAS / DRAGAS	2	4.055
INVESTIGACION Y EXPLORACION / RESEARCH AND EXPLORATION	1	2.480
REMOLCADORES-EMPUJADORES / TOWING	127	125.736
YATE / YACHT	68	114.461
TOTAL	236	284.388



4.3 Mercancías, toneladas / Goods, tons

4.3.1 Movidas por muelles y atraques del servicio /
Handled at port authority quays and berths

Mercancías / Goods	Cabotaje / Domestic			Exterior / Foreign			Total / Total			
	Embarcadas / Loaded	Desembarcadas / Unloaded	Total	Embarcadas / Loaded	Desembarcadas / Unloaded	Total	Embarcadas / Loaded	Desembarcadas / Unloaded	Total	
a) Graneles líquidos / Liquid bulks	Gas-oil	107		107		273.867	273.867	107	273.867	273.975
	Gasolina					6.371	6.371		6.371	6.371
	Gases energeticos del petroleo	0		0				0		0
	Otros productos petroliferos	3	42.846	42.850	303.142	249.966	553.107	303.145	292.812	595.957
	Asfalto	1.650		1.650				1.650		1.650
	Biocombustibles		61.942	61.942		96.813	96.813		158.754	158.754
	Aceites y grasas	1.997	13.420	15.416	3.522	12.986	16.508	5.518	26.406	31.924
	Productos quimicos	47.172	45.664	92.836	111.004	516.035	627.039	158.176	561.700	719.876
	Abonos naturales y artificiales		32.485	32.485					32.485	32.485
	Resto de mercancías		1.788	1.788					1.788	1.788
	Vinos, bebidas, alcoholes y derivados		1.504	1.504					1.504	1.504
Total	50.930	199.650	250.579	417.668	1.156.038	1.573.706	468.597	1.355.688	1.824.285	
b) Graneles sólidos por instalac. especial / Dry bulks by special installation	Chatarras de hierro					1.351	1.351		1,351	1,351
	Cemento y clinker		1.000	1.000	7.587		7,587	1,000		8,587
	Cereales y sus harinas	1.555		1,555		2,841,389	2,841,389	1,555	2,841,389	2,842,944
	Otros minerales no metalicos					5,202	5,202		5,202	5,202
	Carbones y coque del petroleo	23.793	11.000	34.793	528.178	788.709	1,316,887	551,971	799,709	1,351,680
	Materiales de construccion elaborados				100,940		100,940	100,940		100,940
	Piensos y forrajes					85,645	85,645		85,645	85,645
	Frutas, hortalizas y legumbres					233,852	233,852		233,852	233,852
Total	25.348	12.000	37.348	636.705	3.956.149	4.592.854	662.053	3.968.149	4.630.202	
c) Graneles sólidos sin instalac. especial / Dry bulks without special installation	Mineral de hierro					9,811	9,811		9,811	9,811
	Chatarras de hierro	8.066	706	8.773	12.475		12,475	20,541	706	21,248
	Cemento y clinker		3.090	3.090					3,090	3,090
	Cereales y sus harinas					3,656,615	3,656,615		3,656,615	3,656,615
	Otros minerales no metalicos				17,621	14,748	32,369	17,621	14,748	32,369
	Otros minerales y residuos metalicos	4.002	2	4.004		14,261	14,261	4,002	14,263	18,265
	Materiales de construccion elaborados	10.520	0	10.520	342.342	10	342.351	352.861	10	352.871
	Productos quimicos		12.172	12.172		179,016	179,016		191,188	191,188
	Sal comun	292	7.561	7.853		28,577	28,577	292	36,139	36,430
	Abonos naturales y artificiales					38,902	38,902		38,902	38,902
	Piensos y forrajes	3.109	17.649	20.758	97.263	911.996	1.009.259	100.372	929.645	1.030.017
	Frutas, hortalizas y legumbres					128,447	128,447		128,447	128,447
	Resto de mercancías	0	21.296	21.296		3,812	3,812	0	25,109	25,109
Total	25.989	62.476	88.465	469.700	4.986.195	5.455.895	495.689	5.048.671	5.544.360	

4. ESTADÍSTICAS DE TRÁFICO / TRAFFIC STATIC

	Mercancías / Goods	Cabotaje / Domestic			Exterior / Foreign			Total / Total		
		Embarcadas / Loaded	Desembarcadas / Unloaded	Total	Embarcadas / Loaded	Desembarcadas / Unloaded	Total	Embarcadas / Loaded	Desembarcadas / Unloaded	Total
	Tara de contenedores	10.684	5.355	16.039	28.742	27.402	56.144	39.425	32.757	72.182
	Tabaco, cacao, cafe y especias	0		0	656	14.715	15.370	656	14.715	15.370
	Tara plataformas y camiones (ro-ro)					1.271	1.271		1.271	1.271
	Gases energeticos del petroleo				0	7	7	0	7	7
	Chatarras de hierro		141	141					141	141
	Cemento y clinker				3		3	3		3
	Cereales y sus harinas	26		26	130		130	156		156
	Otros minerales no metalicos	362		362	565	11.849	12.415	927	11.849	12.776
	Otros minerales y residuos metalicos				99		99	99		99
	Otros productos metalurgicos	2		2	281	134	415	283	134	417
	Otros productos petroliferos	2.392		2.392	17		17	2.409		2.409
	Otros productos alimenticios	688		688	3.738	766	4.504	4.426	766	5.192
	Asfalto				8		8	8		8
	Potasas				22		22	22		22
	Biocombustibles	1.077	9	1.086	413	67	480	1.490	76	1.566
	Carbones y coque del petroleo				1		1	1		1
	Maderas y corcho		1	1	22.169	1.408	23.577	22.169	1.409	23.578
	Materiales de construccion elaborados	422	3	424	23.715	358	24.073	24.137	360	24.497
	Maq., Aparatos, herramientas y repuestos	824	1.485	2.310	16.567	4.208	20.774	17.391	5.693	23.084
d) Mercancía general / General cargo	Aceites y grasas	203		203	2.643		2.643	2.846		2.846
	Productos siderurgicos	5.302	193	5.496	319.533	357.597	677.130	324.835	357.791	682.626
	Productos quimicos	2.105	177	2.282	11.979	7.488	19.466	14.083	7.665	21.748
	Petroleo crudo				0		0	0		0
	Pescados congelados y refrigerados				42	97	139	42	97	139
	Sal comun	134		134	603		603	736		736
	Abonos naturales y artificiales	33		33	434	18	452	467	18	485
	Automoviles y sus piezas	7.195	971	8.166	97.826	193.836	291.662	105.022	194.807	299.829
	Conservas	96		96	990	209	1.199	1.086	209	1.295
	Piensos y forrajes	4.695		4.695	3.716	281	3.998	8.411	281	8.692
	Fuel-oil		9	9	65		65	65	9	74
	Frutas, hortalizas y legumbres				5.385	150.809	156.194	5.385	150.809	156.194
	Resto de mercancías	1.671	4.450	6.121	46.565	4.136	50.701	48.236	8.586	56.822
	Papel y pasta		2.469	2.469	7.440	302.908	310.348	7.440	305.377	312.817
	Vinos, bebidas, alcoholes y derivados	175		175	4.269	2	4.271	4.444	2	4.446
	Total	38.084	15.262	53.347	598.617	1.079.565	1.678.182	636.701	1.094.827	1.731.528
Total		140.350	289.388	429.739	2.122.690	11.177.947	13.300.637	2.263.041	11.467.335	13.730.376

No se incluyen los transbordos / not including transshipments

4.3.2 Movidas por muelles y atraques de particulares /
Handled at private quays and berths

Mercancías / Goods	Cabotaje / Domestic			Exterior / Foreign			Total			
	Embarcadas / Loaded	Desembarcadas / Unloaded	Total	Embarcadas / Loaded	Desembarcadas / Unloaded	Total	Embarcadas / Loaded	Desembarcadas / Unloaded	Total	
a) Graneles líquidos / Liquid bulks	Gas-oil	493.554	7.337	500.892	477.115	174.171	651.287	970.670	181.508	1.152.178
	Gasolina	104.873		104.873	27.998		27.998	132.871		132.871
	Gases energéticos del petróleo	4.000	31.044	35.044	3.942	1.266.312	1.270.254	7.942	1.297.356	1.305.299
	Otros productos petrolíferos		366.832	366.832	261.030	1.053.612	1.314.642	261.030	1.420.444	1.681.474
	Asfalto	201.266		201.266	583.848		583.848	785.115		785.115
	Biocombustibles	3.335	1.009	4.344				3.335	1.009	4.344
	Aceites y grasas					45.786	45.786		45.786	45.786
	Productos químicos	107.223		107.223	675.308	79.307	754.616	782.531	79.307	861.839
	Petróleo crudo					9.795.625	9.795.625		9.795.625	9.795.625
	Fuel-oil	1.055.212	581.508	1.636.720	604.740	570.626	1.175.366	1.659.952	1.152.133	2.812.085
	1.969.464	987.731	2.957.194	2.633.983	12.985.438	15.619.421	4.603.446	13.973.169	18.576.615	
d) Mercancía general / General cargo	Maq., Aparatos, herramientas y repuestos					1	1		1	1
	Resto de mercancías				21		21	21		21
					21	1	21	21	1	21
Total	1.969.464	987.731	2.957.194	2.634.003	12.985.439	15.619.442	4.603.467	13.973.170	18.576.637	

No se incluyen los transbordos / not including transhipments



4.3.3 Embarcadas y desembarcadas en el año /
Loaded and unloaded during the year

Mercancías / Goods	Cabotaje / Domestic			Exterior / Foreign			Total / Total			
	Embarcadas / Loaded	Desembarcadas / Unloaded	Total	Embarcadas / Loaded	Desembarcadas / Unloaded	Total	Embarcadas / Loaded	Desembarcadas / Unloaded	Total	
Gas-oil	493.662	7.337	500.999	477.115	448.038	925.154	970.777	455.376	1.426.153	
Gasolina	104.873		104.873	27.998	6.371	34.369	132.871	6.371	139.242	
Gases energéticos del petróleo	4.000	31.044	35.044	3.942	1.266.312	1.270.254	7.942	1.297.356	1.305.299	
Otros productos petrolíferos	3	409.679	409.682	564.172	1.303.578	1.867.750	564.175	1.713.256	2.277.432	
Asfalto	202.916		202.916	583.848		583.848	786.765		786.765	
Biocombustibles	3.335	62.951	66.286		96.813	96.813	3.335	159.764	163.098	
Aceites y grasas	1.997	13.420	15.416	3.522	58.772	62.294	5.518	72.191	77.710	
Productos químicos	154.395	45.664	200.060	786.312	595.343	1.381.655	940.708	641.007	1.581.715	
Petróleo crudo					9.795.625	9.795.625		9.795.625	9.795.625	
Abonos naturales y artificiales		32.485	32.485					32.485	32.485	
A) graneles líquidos / liquid bulks	Fuel-oil	1.055.212	581.508	1.636.720	604.740	570.626	1.175.366	1.659.952	1.152.133	2.812.085
	Resto de mercancías		1.788	1.788				1.788	1.788	
	Vinos, bebidas, alcoholes y derivados		1.504	1.504				1.504	1.504	
	Total	2.020.393	1.187.380	3.207.774	3.051.650	14.141.477	17.193.127	5.072.043	15.328.857	20.400.900
	Chatarras de hierro					1.351	1.351	1.351	1.351	
	Cemento y clinker		1.000	1.000	7.587		7.587	1.000	8.587	
	Cereales y sus harinas	1.555		1.555		2.841.389	2.841.389	1.555	2.841.389	
	Otros minerales no metálicos					5.202	5.202	5.202	5.202	
	Carbones y coque del petróleo	23.793	11.000	34.793	528.178	788.709	1.316.887	551.971	799.709	
B) graneles sólidos por instalac. Especial / dry bulks by special installation	Materiales de construcción elaborados				100.940		100.940	100.940	100.940	
	Piensos y forrajes					85.645	85.645	85.645	85.645	
	Frutas, hortalizas y legumbres					233.852	233.852	233.852	233.852	
	Total	25.348	12.000	37.348	636.705	3.956.149	4.592.854	662.053	3.968.149	4.630.202
C) graneles sólidos sin instalac. Especial / dry bulks without special installation	Mineral de hierro					9.811	9.811	9.811	9.811	
	Chatarras de hierro	8.066	706	8.773	12.475		12.475	706	21.248	
	Cemento y clinker		3.090	3.090				3.090	3.090	

4. ESTADÍSTICAS DE TRÁFICO / TRAFFIC STATIC

	Cabotaje / Domestic			Exterior / Foreign			Total / Total		
	Embarcadas / Loaded	Desembarcadas / Unloaded	Total	Embarcadas / Loaded	Desembarcadas / Unloaded	Total	Embarcadas / Loaded	Desembarcadas / Unloaded	Total
C) graneles sólidos sin instalac. Especial / dry bulks without special installation	Cereales y sus harinas				3.656.615	3.656.615		3.656.615	3.656.615
	Otros minerales no metálicos			17.621	14.748	32.369	17.621	14.748	32.369
	Otros minerales y residuos metálicos	4.002	2	4.004		14.261	14.261	4.002	14.263
	Materiales de construcción elaborados	10.520	0	10.520	342.342	10	342.351	352.861	10
	Productos químicos		12.172	12.172		179.016	179.016		191.188
	Sal común	292	7.561	7.853		28.577	28.577	292	36.139
	Abonos naturales y artificiales					38.902	38.902		38.902
	Piensos y forrajes	3.109	17.649	20.758	97.263	911.996	1.009.259	100.372	929.645
	Frutas, hortalizas y legumbres					128.447	128.447		128.447
	Resto de mercancías	0	21.296	21.296		3.812	3.812	0	25.109
Total	25.989	62.476	88.465	469.700	4.986.195	5.455.895	495.689	5.048.671	5.544.360
D) mercancía general / general cargo	Tara de contenedores	10.684	5.355	16.039	28.742	27.402	56.144	39.425	32.757
	Tabaco, cacao, café y especias	0		0	656	14.715	15.370	656	14.715
	Tara plataformas y camiones (ro-ro)					1.271	1.271		1.271
	Gases energéticos del petróleo				0	7	7	0	7
	Chatarras de hierro		141	141					141
	Cemento y clínker				3		3	3	3
	Cereales y sus harinas	26		26	130		130	156	156
	Otros minerales no metálicos	362		362	565	11.849	12.415	927	11.849
	Otros minerales y residuos metálicos				99		99	99	99
	Otros productos metalúrgicos	2		2	281	134	415	283	134
	Otros productos petrolíferos	2.392		2.392	17		17	2.409	2.409
	Otros productos alimenticios	688		688	3.738	766	4.504	4.426	766
	Asfalto				8		8	8	8
	Potasas				22		22	22	22
Biocombustibles	1.077	9	1.086	413	67	480	1.490	76	
Carbones y coque del petróleo				1		1	1	1	
Maderas y corcho		1	1	22.169	1.408	23.577	22.169	1.409	

4. ESTADÍSTICAS DE TRÁFICO / TRAFFIC STATIC

Mercancías / Goods	Cabotaje / Domestic			Exterior / Foreign			Total / Total		
	Embarcadas / Loaded	Desembarcadas / Unloaded	Total	Embarcadas / Loaded	Desembarcadas / Unloaded	Total	Embarcadas / Loaded	Desembarcadas / Unloaded	Total
Materiales de construcción elaborados	422	3	424	23.715	358	24.073	24.137	360	24.497
Maq., Aparatos, herramientas y repuestos	824	1.485	2.310	16.567	4.208	20.775	17.391	5.694	23.085
Aceites y grasas	203		203	2.643		2.643	2.846		2.846
Productos siderúrgicos	5.302	193	5.496	319.533	357.597	677.130	324.835	357.791	682.626
Productos químicos	2.105	177	2.282	11.979	7.488	19.466	14.083	7.665	21.748
Petroleo crudo				0		0	0		0
Pescados congelados y refrigerados				42	97	139	42	97	139
Sal común	134		134	603		603	736		736
Abonos naturales y artificiales	33		33	434	18	452	467	18	485
Automóviles y sus piezas	7.195	971	8.166	97.826	193.836	291.662	105.022	194.807	299.829
Conservas	96		96	990	209	1.199	1.086	209	1.295
Piensos y forrajes	4.695		4.695	3.716	281	3.998	8.411	281	8.692
Fuel-oil		9	9	65		65	65	9	74
Frutas, hortalizas y legumbres				5.385	150.809	156.194	5.385	150.809	156.194
Resto de mercancías	1.671	4.450	6.121	46.585	4.136	50.722	48.257	8.586	56.842
Papel y pasta		2.469	2.469	7.440	302.908	310.348	7.440	305.377	312.817
Vinos, bebidas, alcoholes y derivados	175		175	4.269	2	4.271	4.444	2	4.446
Total	38.084	15.262	53.347	598.638	1.079.565	1.678.203	636.722	1.094.828	1.731.550
Total	2.109.814	1.277.119	3.386.933	4.756.693	24.163.385	28.920.079	6.866.508	25.440.505	32.307.012

No se incluyen los transbordos / not including transshipments

4.3.4 Total mercancías por países de origen y destino / Total goods by country of origin and destination

País / Country	Embarcadas / Loaded	Desembarcadas / Unloaded	Total	País / Country	Embarcadas / Loaded	Desembarcadas / Unloaded	Total
ALBANIA	0	411.755	411.755	CAMERUN	1.700	0	1.700
ALEMANIA	38.456	101.363	139.819	CANADA	7.945	307.434	315.379
ANGOLA	0	1.374.646	1.374.646	CHINA	215	74.179	74.394
ANTIGUA Y BARBUDA	0	5	5	CHIPRE	260	45	304
ARABIA SAUDI	57.973	124.523	182.497	COLOMBIA	1.833	260.732	262.564
ARGELIA	83	910.714	910.798	COSTA MARFIL	31	30.843	30.874
ARGENTINA	0	206.128	206.128	COSTA RICA	41.506	61.133	102.639
AUSTRALIA	0	21.505	21.505	CROACIA	0	49.174	49.174
BELGICA	59.093	154.990	214.083	DESCONOCIDO	17.156	0	17.156
BRASIL	53.296	2.054.835	2.108.131	DINAMARCA	28.037	6.799	34.837
BULGARIA	0	723.940	723.940	E.E.U.U.	504.953	3.679.743	4.184.697

4. ESTADÍSTICAS DE TRÁFICO / TRAFFIC STATIC

País / Country	Embarcadas / Loaded	Desembarcadas / Unloaded	Total
EGIPTO	102.389	305.175	407.565
ESLOVENIA	24.705	84.779	109.484
ESPAÑA	2.112.245	1.277.119	3.389.364
ESTONIA	0	35.451	35.451
FINLANDIA	0	94.551	94.551
FRANCIA	534.924	400.008	934.932
GABON	0	10.940	10.940
GEORGIA	0	9.200	9.200
GHANA	153	1.503	1.656
GIBRALTAR	89.681	0	89.681
GRAN BAHAMAS	35	1	36
GRECIA	140.828	216.524	357.352
GUATEMALA	0	623	623
GUINEA ECUA.	0	282.913	282.913
GUYANA	0	3.321	3.321
HOLANDA	470.167	304.761	774.928
HONG KONG	74	2	76
INDIA	731	120.026	120.757
INDONESIA	225	339.808	340.033
IRAQ	0	25.990	25.990
IRLANDA	28.726	0	28.726
IS. MARSHALL	50	2	52
ISLA DE MAN	11	0	11
ISLAS CAIMAN	0	2	2
ISRAEL	73.842	38.930	112.772
ITALIA	660.492	746.280	1.406.772
JAPON	0	5.754	5.754
JORDANIA	2.022	57.039	59.061
KASAKSTAN	0	203.047	203.047
KENIA	12	0	12
LETONIA	1.959	165.588	167.547
LIBANO	11.759	0	11.759
LIBERIA	45	6	51
LIBIA	11.241	1.969.293	1.980.535
LITUANIA	0	67.818	67.818
MALASIA	0	146.225	146.225
MALTA	197.382	5	197.387
MARRUECOS	266.922	17.128	284.049
MAURITANIA	4.002	0	4.002
MEXICO	351.487	77.000	428.488

País / Country	Embarcadas / Loaded	Desembarcadas / Unloaded	Total
MOLDAVIA	0	49.466	49.466
MONTENEGRO	385	0	385
NIGERIA	26.895	1.254.901	1.281.796
NORUEGA	8.123	6.296	14.419
NUE. ZELANDA	0	34.558	34.558
PAKISTAN	0	40.172	40.172
PANAMA	54.178	2	54.181
POLONIA	0	51.458	51.458
PORTUGAL	69.625	37.824	107.449
QATAR	0	41.841	41.841
R.DOMINICANA	20.754	2.552	23.306
REINO UNIDO	194.273	137.811	332.085
REPUBLICA DE KOREA	10.614	98.306	108.919
RUMANIA	37.870	1.039.460	1.077.330
RUSIA	0	497.374	497.374
SENEGAL	6.872	51	6.923
SERBIA	0	24.240	24.240
SINGAPUR	196.211	18.796	215.006
SUDAFRICA	1.050	0	1.050
SUECIA	21.257	50.230	71.488
TAIWAN	470	18.206	18.676
THAILANDIA	15.555	0	15.555
TOGO	19.173	0	19.173
TRINIDAD-TOB	0	78.253	78.253
TUNEZ	28.672	35.554	64.226
TURQUIA	240.885	1.118.835	1.359.720
U.E. ARABES	0	229.438	229.438
UCRANIA	0	2.834.966	2.834.966
URUGUAY	501	48.872	49.373
VENEZUELA	14.500	121.966	136.466
VIETNAM	0	7.780	7.780
Total Tarragona	6.866.508	25.440.505	32.307.012



4.3.5 Mercancías transbordadas / Transhipped goods

Mercancías / Goods	Cabotaje / Domestic			Exterior / Foreign			Total / Total		
	Embarcadas / Loaded	Desembarcadas / Unloaded	Total	Embarcadas / Loaded	Desembarcadas / Unloaded	Total	Embarcadas / Loaded	Desembarcadas / Unloaded	Total
Gas-oil	0	0	0	0	0	0	0	0	0
Gasolina	0	0	0	0	0	0	0	0	0
Gases energéticos del petróleo	0	0	0	0	0	0	0	0	0
Otros productos petrolíferos	0	0	0	0	0	0	0	0	0
Otros productos alimenticios	0	0	0	0	0	0	0	0	0
Asfalto	0	0	0	0	0	0	0	0	0
Biocombustibles	0	0	0	0	2.347	2.347	0	2.347	2347
Aceites y grasas	0	0	0	0	0	0	0	0	0
Productos químicos	0	0	0	0	164.447	164.447	0	164.447	164447
Petróleo crudo	0	0	0	0	0	0	0	0	0
A) graneles líquidos / liquid bulks	0	0	0	0	0	0	0	0	0
Otros Líquidos	0	0	0	0	0	0	0	0	0
Fuel-oil	0	0	0	0	0	0	0	0	0
Resto de mercancías	0	0	0	0	0	0	0	0	0
Vinos, bebidas, alcoholes y derivados	0	0	0	0	0	0	0	0	0
	0	0	0	0	166.794	166.794	0	166.794	166794
A) graneles líquidos / liquid bulks	0	0	0	0	0	0	0	0	0
Productos petrolíferos	0	0	0	0	0	0	0	0	0
Gasolina	0	0	0	0	0	0	0	0	0
Gases energéticos del petróleo	0	0	0	0	0	0	0	0	0
Otros productos petrolíferos	0	0	0	0	0	0	0	0	0
Otros productos alimenticios	0	0	0	0	0	0	0	0	0
Asfalto	0	0	0	0	0	0	0	0	0
Biocombustibles	0	0	0	0	0	0	0	0	0
Aceites y grasas	0	0	0	0	0	0	0	0	0
Productos químicos	0	0	0	0	0	0	0	0	0
Petróleo crudo	0	0	0	0	0	0	0	0	0

Mercancías / Goods	Cabotaje / Domestic			Exterior / Foreign			Total / Total		
	Embarcadas / Loaded	Desembarcadas / Unloaded	Total	Embarcadas / Loaded	Desembarcadas / Unloaded	Total	Embarcadas / Loaded	Desembarcadas / Unloaded	Total
Abonos naturales y artificiales	0	0	0	0	0	0	0	0	0
Piensos y forrajes	0	0	0	0	0	0	0	0	0
Fuel-oil	0	0	0	0	0	0	0	0	0
Resto de mercancías	0	0	0	0	0	0	0	0	0
Vinos, bebidas, alcoholes y derivados	0	0	0	0	0	0	0	0	0
B) graneles sólidos por instalac. Especial / dry bulks by special installation	0	0	0	0	0	0	0	0	0
	0	0	0	0	0	0	0	0	0
	0	0	0	0	0	0	0	0	0
Habas de soja	0	0	0	0	0	0	0	0	0
Mineral de hierro	0	0	0	0	0	0	0	0	0
Fosfatos	0	0	0	0	0	0	0	0	0
Chatarras de hierro	0	0	0	0	0	0	0	0	0
Cemento y clinker	0	0	0	0	0	0	0	0	0
Cereales y sus harinas	0	0	0	0	0	0	0	0	0
Otros minerales no metálicos	0	0	0	0	0	0	0	0	0
C) graneles sólidos sin instalac. Especial / dry bulks without special installation	0	0	0	0	0	0	0	0	0
Otros minerales y residuos metálicos	0	0	0	0	0	0	0	0	0
Potasas	0	0	0	0	0	0	0	0	0
Carbones y coque del petróleo	0	0	0	0	0	0	0	0	0
Materiales de construcción elaborados	0	0	0	0	0	0	0	0	0
Productos químicos	0	0	0	0	0	0	0	0	0
Sal común	0	0	0	0	0	0	0	0	0
Abonos naturales y artificiales	0	0	0	0	0	0	0	0	0
Piensos y forrajes	0	0	0	0	0	0	0	0	0
Frutas, hortalizas y legumbres	0	0	0	0	0	0	0	0	0
Resto de mercancías	0	0	0	0	0	0	0	0	0
	0	0	0	0	0	0	0	0	0

Mercancías / Goods	Cabotaje / Domestic			Exterior / Foreign			Total / Total		
	Embarcadas / Loaded	Desembarcadas / Unloaded	Total	Embarcadas / Loaded	Desembarcadas / Unloaded	Total	Embarcadas / Loaded	Desembarcadas / Unloaded	Total
Tara de contenedores	0	0	0	0	0	0	0	0	0
Tabaco, cacao, café y especias	0	0	0	0	0	0	0	0	0
Tara plataformas y camiones (ro-ro)	0	0	0	0	0	0	0	0	0
Gas natural	0	0	0	0	0	0	0	0	0
Gases energéticos del petróleo	0	0	0	0	0	0	0	0	0
Habas de soja	0	0	0	0	0	0	0	0	0
Fosfatos	0	0	0	0	0	0	0	0	0
Chatarras de hierro	0	0	0	0	0	0	0	0	0
d) Mercancía general / General cargo	0	0	0	0	0	0	0	0	0
Mercancía general convencional	0	0	0	0	0	0	0	0	0
Cereales y sus harinas	0	0	0	0	0	0	0	0	0
Otros minerales no metálicos	0	0	0	0	0	0	0	0	0
Otros minerales y residuos metálicos	0	0	0	0	0	0	0	0	0
Otros productos metalúrgicos	0	0	0	0	0	0	0	0	0
Otros productos petrolíferos	0	0	0	0	0	0	0	0	0
Otros productos alimenticios	0	0	0	0	0	0	0	0	0
Asfalto	0	0	0	0	0	0	0	0	0
Potasas	0	0	0	0	0	0	0	0	0
Biocombustibles	0	0	0	0	0	0	0	0	0
Carbones y coque del petróleo	0	0	0	0	0	0	0	0	0
Maderas y corcho	0	0	0	0	0	0	0	0	0
Materiales de construcción elaborados	0	0	0	0	0	0	0	0	0
Maq., Aparatos, herramientas y repuestos	0	0	0	0	0	0	0	0	0
Aceites y grasas	0	0	0	0	0	0	0	0	0
Productos siderúrgicos	0	0	0	0	0	0	0	0	0
Productos químicos	0	0	0	0	0	0	0	0	0
Petróleo crudo	0	0	0	0	0	0	0	0	0
Pescados congelados y refrigerados	0	0	0	0	0	0	0	0	0

4. ESTADÍSTICAS DE TRÁFICO / TRAFFIC STATIC

Mercancías / Goods	Cabotaje / Domestic			Exterior / Foreign			Total / Total		
	Embarcadas / Loaded	Desembarcadas / Unloaded	Total	Embarcadas / Loaded	Desembarcadas / Unloaded	Total	Embarcadas / Loaded	Desembarcadas / Unloaded	Total
Sal comun	0	0	0	0	0	0	0	0	0
Abonos naturales y artificiales	0	0	0	0	0	0	0	0	0
Automoviles y sus piezas	0	0	0	0	0	0	0	0	0
Conservas	0	0	0	0	0	0	0	0	0
Piensos y forrajes	0	0	0	0	0	0	0	0	0
d) Mercancía general / General cargo									
Mercancía general convencional									
Fuel-oil	0	0	0	0	0	0	0	0	0
Frutas, hortalizas y legumbres	0	0	0	0	0	0	0	0	0
Resto de mercancías	0	0	0	0	0	0	0	0	0
Papel y pasta	0	0	0	0	0	0	0	0	0
Vinos, bebidas, alcoholes y derivados	0	0	0	0	0	0	0	0	0
	0	0	0	0	0	0	0	0	0
Tara de contenedores	0	0	0	0	0	0	0	0	0
Tabaco, cacao, cafe y especias	0	0	0	0	0	0	0	0	0
Tara plataformas y camiones (ro-ro)	0	0	0	0	0	0	0	0	0
Gas natural	0	0	0	0	0	0	0	0	0
Gases energeticos del petroleo	0	0	0	0	0	0	0	0	0
Habas de soja	0	0	0	0	0	0	0	0	0
Fosfatos	0	0	0	0	0	0	0	0	0
d) Mercancía general / General cargo									
Mercancía general en contenedores									
Chatarras de hierro	0	0	0	0	0	0	0	0	0
Cemento y clinker	0	0	0	0	0	0	0	0	0
Cereales y sus harinas	0	0	0	0	0	0	0	0	0
Otros minerales no metalicos	0	0	0	0	0	0	0	0	0
Otros minerales y residuos metalicos	0	0	0	0	0	0	0	0	0
Otros productos metalurgicos	0	0	0	0	0	0	0	0	0
Otros productos petroliferos	0	0	0	0	0	0	0	0	0

4. ESTADÍSTICAS DE TRÁFICO / TRAFFIC STATIC

Mercancías / Goods	Cabotaje / Domestic			Exterior / Foreign			Total / Total		
	Embarcadas / Loaded	Desembarcadas / Unloaded	Total	Embarcadas / Loaded	Desembarcadas / Unloaded	Total	Embarcadas / Loaded	Desembarcadas / Unloaded	Total
Otros productos alimenticios	0	0	0	0	0	0	0	0	0
Asfalto	0	0	0	0	0	0	0	0	0
Potasas	0	0	0	0	0	0	0	0	0
Biocombustibles	0	0	0	0	0	0	0	0	0
Carbones y coque del petroleo	0	0	0	0	0	0	0	0	0
Maderas y corcho	0	0	0	0	0	0	0	0	0
Materiales de construccion elaborados	0	0	0	0	0	0	0	0	0
Maq., Aparatos, herramientas y repuestos	0	0	0	0	0	0	0	0	0
Aceites y grasas	0	0	0	0	0	0	0	0	0
d) Mercancía general / General cargo									
Mercancía general en contenedores									
Productos siderurgicos	0	0	0	0	0	0	0	0	0
Productos quimicos	0	0	0	0	0	0	0	0	0
Petroleo crudo	0	0	0	0	0	0	0	0	0
Pescados congelados y refrigerados	0	0	0	0	0	0	0	0	0
Sal comun	0	0	0	0	0	0	0	0	0
Abonos naturales y artificiales	0	0	0	0	0	0	0	0	0
Automoviles y sus piezas	0	0	0	0	0	0	0	0	0
Conservas	0	0	0	0	0	0	0	0	0
Piensos y forrajes	0	0	0	0	0	0	0	0	0
Fuel-oil	0	0	0	0	0	0	0	0	0
Frutas, hortalizas y legumbres	0	0	0	0	0	0	0	0	0
Resto de mercancias	0	0	0	0	0	0	0	0	0
Papel y pasta	0	0	0	0	0	0	0	0	0
Vinos, bebidas, alcoholes y derivados	0	0	0	0	0	0	0	0	0
	0	0	0	0	0	0	0	0	0
Total	0	0	0	0	166794	166794	0	166794	166794

No se incluyen los transbordos / not including transhipments

4.3.6 Tráfico roll-on / roll-off / roll-on / Roll-off traffic

4.3.6.1 Resumen del tráfico roll-on / roll-off / Summary of the traffic roll-on / roll-off

	Mercancías / Goods	Cabotaje / Domestic	Exterior / Foreign	Total
Mercancías embarcadas / Loaded goods				
En contenedores / Containerised		0	0	0
En otros medios / By other means		7.193	127.322	134.515
TOTAL		7.193	127.322	134.515
Mercancías desembarcadas / Unloaded goods				
En contenedores / Containerised		0	969	969
En otros medios / By other means		971	197.551	198.522
TOTAL		971	198.520	199.491
Mercancías embarcadas más desembarcadas / Loaded and unloaded goods				
En contenedores / Containerised		0	969	969
En otros medios / By other means		8.165	324.873	333.037
TOTAL		8.165	325.841	334.006

4.3.6.2 Unidades de transporte intermodal (uti) roll-on / Roll-off / Units of intermodal roll-on / Roll-off transport

Tipo / Type	Cabotaje / Domestic			Exterior / Foreign			Total / Total		
	Embarcadas / Loaded	Desembarcadas / Unloaded	Total	Embarcadas / Loaded	Desembarcadas / Unloaded	Total	Embarcadas / Loaded	Desembarcadas / Unloaded	Total
Acompañado	Camión articulado	0	0	0	18	18	0	18	18
	Camión rígido	0	0	0	0	0	0	0	0
	Tren de carretera	0	0	0	0	0	0	0	0
	TOTAL	0	0	0	18	18	18	18	18
	Remolques, semirremolques y plataformas	0	0	0	102	102	0	102	102
	TOTAL	0	0	0	102	102	0	102	102
No acompañado	Cabeza Tractora	0	0	0	0	0	0	0	0
	Furgón	0	0	0	0	0	0	0	0
	Roll tráiler y otros equipos	0	0	0	32	32	0	32	32
	TOTAL	0	0	0	32	32	0	32	32
TOTAL	0	0	0	152	152	152	0	152	152

4. ESTADÍSTICAS DE TRÁFICO / TRAFFIC STATIC

4.3.6.3 Unidades de vehículos en régimen de mercancías / Units of vehicles considered as good

Mercancías / Goods	Cabotaje / Domestic			Exterior / Foreign			Total / Total		
	Embarcadas / Embarked	Desembarcadas / Disembarked	Total / Total	Embarcadas / Embarked	Desembarcadas / Disembarked	Total / Total	Embarcadas / Embarked	Desembarcadas / Disembarked	Total / Total
Autobuses	0	0	0	0	1	1	0	1	1
Turismos (matriculados y sin matricular)	5.683	751	6.434	76.103	135.785	211.888	81.786	136.536	218.322
Camiones	0	0	0	219	9	228	219	9	228
Vehículos especiales	0	0	0	0	0	0	0	0	0
Motocicletas (incl. los ciclomotores)	0	0	0	99	40	139	99	40	139
Tractores y cabezas tractoras	0	0	0	26	25	51	26	25	51
Carretillas automóviles	0	0	0	30	0	30	30	0	30
Carros de combate	0	0	0	0	0	0	0	0	0
Total	5.683	751	6.434	76.477	135.860	212.337	82.160	136.611	218.771

4.3.7 Clasificación de mercancías / Classification of goods

4.3.7.1 Clasificación según su naturaleza / Classification by type

Mercancías / Goods	Cabotaje / Domestic			Exterior / Foreign			Total		
	Embarcadas / Loaded	Desembarcadas / Unloaded	Total	Embarcadas / Loaded	Desembarcadas / Unloaded	Total	Embarcadas / Loaded	Desembarcadas / Unloaded	Total
1 Petróleo crudo / Crude oil	0	0	0	0	9.795.625	9.795.625	0	9.795.625	9.795.625
2 Fuel-oil / Fuel oil	1.055.212	581.516	1.636.728	604.805	570.626	1.175.431	1.660.017	1.152.142	2.812.159
3 Gas-oil / Gas oil	493.662	7.337	500.999	477.115	448.038	925.154	970.777	455.376	1.426.153
4 Gasolina / Petrol	104.873	0	104.873	27.998	6.371	34.369	132.871	6.371	139.242
6 Otros productos petrolíferos / Other petroleum products	2.395	409.679	412.074	564.189	1.303.578	1.867.767	566.584	1.713.256	2.279.840
7 Gases energéticos del petróleo / Energetic petroleum gases	4.000	31.044	35.044	3.942	1.266.319	1.270.261	7.942	1.297.363	1.305.305
12 Carbones y coque de petróleo / Steam coal and petroleum coke	23.793	11.000	34.793	528.178	788.709	1.316.887	551.972	799.709	1.351.680
35 Gas natural y otros gases / Natural gas and other gases	0	0	0	0	0	0	0	0	0
51 Biocombustibles / Biofuel	4.412	62.960	67.372	413	96.879	97.292	4.825	159.839	164.664
Total	1.688.347	1.103.536	2.791.883	2.206.641	14.276.144	16.482.785	3.894.988	15.379.680	19.274.669
8 Mineral de hierro / Iron ore	0	0	0	0	9.811	9.811	0	9.811	9.811
10 Otros minerales y residuos metálicos / Other mineral ores	4.002	2	4.004	99	14.261	14.360	4.101	14.263	18.364
11 Chatarras de hierro / Scrap iron	8.066	848	8.914	12.475	1.351	13.826	20.541	2.199	22.740
13 Productos siderúrgicos / Iron products	5.302	193	5.496	319.533	357.597	677.130	324.835	357.791	682.626
36 Otros productos metalúrgicos / Other metallurgic products	2	0	2	281	134	415	283	134	417
Total	17.373	1.043	18.416	332.388	383.154	715.542	349.761	384.197	733.958
25 Sal común / Salt	425	7.561	7.987	603	28.577	29.180	1.028	36.139	37.167
52 Otros minerales no metálicos / Other non-metallic minerals	362	0	362	18.186	31.799	49.985	18.548	31.799	50.347
Total	787	7.561	8.348	18.789	60.377	79.166	19.576	67.938	87.514

4. ESTADÍSTICAS DE TRÁFICO / TRAFFIC STATIC

	Mercancías / Goods	Cabotaje / Domestic			Exterior / Foreign			Total		
		Embarcadas / Loaded	Desembarcadas / Unloaded	Total	Embarcadas / Loaded	Desembarcadas / Unloaded	Total	Embarcadas / Loaded	Desembarcadas / Unloaded	Total
Abonos / Fertilizers	14 Fosfatos / Phosphates	0	0	0	0	0	0	0	0	0
	15 Potasas / Potash	0	0	0	22	0	22	22	0	22
	16 Abonos naturales y artificiales / Natural and artificial fertilizers	33	32.485	32.519	434	38.919	39.354	467	71.405	71.872
	Total	33	32.485	32.519	456	38.919	39.376	489	71.405	71.894
Químicos / Chemical Products	17 Productos químicos / Chemical products	156.500	58.013	214.513	798.291	781.846	1.580.137	954.791	839.859	1.794.650
	Total	156.500	58.013	214.513	798.291	781.846	1.580.137	954.791	839.859	1.794.650
Materiales de construcción / Building materials	5 Asfalto / Asphalt	202.916	0	202.916	583.856	0	583.856	786.773	0	786.773
	18 Cemento y clinker / Cement and clinker	0	4.090	4.090	7.591	0	7.591	7.591	4.090	11.681
	20 Materiales de construcción elaborados/ Manufactured building materials	10.941	3	10.944	466.997	367	467.364	477.938	370	478.308
	Total	213.858	4.093	217.951	1.058.444	367	1.058.812	1.272.302	4.460	1.276.762
Agro-Ganadero y Alimentario / StockBreeding and Feeding Products	21 Cereales y sus harinas / Cereals and their flours	1.581	0	1.581	130	6.498.004	6.498.135	1.711	6.498.004	6.499.715
	22 Habas de soja / Soybean	0	0	0	0	0	0	0	0	0
	23 Frutas, hortalizas y legumbres / Fruits and vegetables	0	0	0	5.385	513.108	518.493	5.385	513.108	518.493
	24 Vinos, bebidas, alcoholes y derivados / Wines, drinks and spirits	175	1.504	1.679	4.269	2	4.271	4.444	1.506	5.950
	27 Conservas / Tinned food	96	0	96	990	209	1.199	1.086	209	1.295
	28 Tabaco, cacao, café y especias / Tobacco, cocoa, coffee and spices	0	0	0	656	14.715	15.370	656	14.715	15.370
	29 Aceites y grasas / Oils and greases	2.199	13.420	15.619	6.165	58.772	64.937	8.364	72.191	80.555
	30 Otros productos alimenticios / Other foods	688	0	688	3.738	766	4.504	4.426	766	5.192
	33 Pescados congelados y refrigerados / Chilled or frozen fish	0	0	0	42	97	139	42	97	139
	37 Pienso y forrajes / Animal feed and fodder	7.804	17.649	25.452	100.979	997.923	1.098.902	108.783	1.015.571	1.124.354
	Total	12.542	32.572	45.115	122.355	8.083.595	8.205.950	134.897	8.116.167	8.251.064
Otras mercancías / Other goods	19 Maderas y corcho / Wood and cork	0	1	1	22.169	1.408	23.577	22.169	1.409	23.578
	26 Papel y pasta / Paper and pulp	0	2.469	2.469	7.440	302.908	310.348	7.440	305.377	312.817
	31 Maquinaria, herramientas y repuestos / Machinery, tools and spares	824	1.485	2.310	16.567	4.208	20.775	17.391	5.694	23.085
	34 Resto mercancías / Other goods	1.671	27.534	29.205	46.585	7.949	54.534	48.257	35.483	83.739
Total	2.496	31.489	33.985	92.760	316.474	409.234	95.256	347.963	443.218	
Vehículos y elementos de transporte / Vehicles and transport elements	32 Vehículos y sus piezas / Vehicles and their parts	7.195	971	8.166	97.826	193.836	291.662	105.022	194.807	299.829
	38 Tara Equipamiento (Ro-Ro) / Ro-Ro traffic tare weights	0	0	0	0	1.271	1.271	0	1.271	1.271
	39 Tara contenedores / Containers tare	10.684	5.355	16.039	28.742	27.402	56.144	39.425	32.757	72.182
	Total	17.879	6.326	24.205	126.568	222.509	349.077	144.447	228.836	373.282
Total	2.109.814	1.277.119	3.386.933	4.756.693	24.163.385	28.920.079	6.866.508	25.440.505	32.307.012	

En este cuadro NO se incluyen los avituallamientos, pesca fresca, tráfico interior, transbordo, tránsito terrestre y control aduanero / This table does NOT include aids stations, fresh ships, internal traffic, transshipment, land transit and customs control

4.3.7.2.A y B Clasificación según su naturaleza y presentación /
Classification by type and packaging

	Mercancías / Goods	Graneles Líquidos			Graneles Sólidos			
		Total Mercancía General			Total Mercancía General			
		Embarcadas / Loaded	Desembarcadas / Unloaded	Total	Embarcadas / Loaded	Desembarcadas / Unloaded	Total	
Energético / Power Products	1	Petróleo crudo / Crude oil	0	9.795.625	9.795.625	0	0	0
	2	Fuel-oil / Fuel oil	1.659.952	1.152.133	2.812.085	0	0	0
	3	Gas-oil / Gas oil	970.777	455.376	1.426.153	0	0	0
	4	Gasolina / Petrol	132.871	6.371	139.242	0	0	0
	6	Otros productos petrolíferos / Other petroleum products	564.175	1.713.256	2.277.432	0	0	0
	7	Gases energéticos del petróleo / Energetic petroleum gases	7.942	1.297.356	1.305.299	0	0	0
	12	Carbones y coque de petróleo / Steam coal and petroleum coke	0	0	0	551.971	799.709	1.351.680
	35	Gas natural y otros gases / Natural gas and other gases	0	0	0	0	0	0
	51	Biocombustibles / Biofuel	3.335	159.764	163.098	0	0	0
	Total		3.339.052	14.579.881	17.918.933	551.971	799.709	1.351.680
Siderometalúrgico / Siderurgical and Metallurgic Products	8	Mineral de hierro / Iron ore	0	0	0	0	9.811	9.811
	10	Otros minerales y residuos metálicos / Other mineral ores	0	0	0	4.002	14.263	18.265
	11	Chatarras de hierro / Scrap iron	0	0	0	20.541	2.057	22.599
	13	Productos siderúrgicos / Iron products	0	0	0	0	0	0
	36	Otros productos metalúrgicos / Other metallurgic products	0	0	0	0	0	0
	Total		0	0	0	24.543	26.131	50.675
Minerales no metálicos / Non-metallic minerals	25	Sal común / Salt	0	0	0	292	36.139	36.430
	52	Otros minerales no metálicos / Other non-metallic minerals	0	0	0	17.621	19.950	37.571
	Total		0	0	0	17.913	56.089	74.001
Abonos / Fertilizers	14	Fosfatos / Phosphates	0	0	0	0	0	0
	15	Potasas / Potash	0	0	0	0	0	0
	16	Abonos naturales y artificiales / Natural and artificial fertilizers	0	32.485	32.485	0	38.902	38.902
	Total		0	32.485	32.485	0	38.902	38.902
Químicos / Chemical Products	17	Productos químicos / Chemical products	940.708	641.007	1.581.715	0	191.188	191.188
	Total		940.708	641.007	1.581.715	0	191.188	191.188
Materiales de construcción / Building materials	5	Asfalto / Asphalt	786.765	0	786.765	0	0	0
	18	Cemento y clinker / Cement and clinker	0	0	0	7.587	4.090	11.678
	20	Materiales de construcción elaborados/ Manufactured building materials	0	0	0	453.801	10	453.811
	Total		786.765	0	786.765	461.389	4.100	465.489

4. ESTADÍSTICAS DE TRÁFICO / TRAFFIC STATIC

	Mercancías / Goods	Graneles Líquidos			Graneles Sólidos			
		Total Mercancía General			Total Mercancía General			
		Embarcadas / Loaded	Desembarcadas / Unloaded	Total	Embarcadas / Loaded	Desembarcadas / Unloaded	Total	
Agro-Ganadero y Alimentario / Stock Breeding and Feeding Products	21	Cereales y sus harinas / Cereals and their flours	0	0	0	1.555	6.498.004	6.499.559
	22	Habas de soja / Soybean	0	0	0	0	0	0
	23	Frutas, hortalizas y legumbres / Fruits and vegetables	0	0	0	0	362.299	362.299
	24	Vinos, bebidas, alcoholes y derivados / Wines, drinks and spirits	0	1.504	1.504	0	0	0
	27	Conservas / Tinned food	0	0	0	0	0	0
	28	Tabaco, cacao, café y especias / Tobacco, cocoa, coffee and spices	0	0	0	0	0	0
	29	Aceites y grasas / Oils and greases	5.518	72.191	77.710	0	0	0
	30	Otros productos alimenticios / Other foods	0	0	0	0	0	0
	33	Pescados congelados y refrigerados / Chilled or frozen fish	0	0	0	0	0	0
	37	Pienso y forrajes / Animal feed and fodder	0	0	0	100.372	1.015.290	1.115.662
Total		5.518	73.695	79.214	101.927	7.875.594	7.977.520	
Otras mercancías / Other goods	19	Maderas y corcho / Wood and cork	0	0	0	0	0	0
	26	Papel y pasta / Paper and pulp	0	0	0	0	0	0
	31	Maquinaria, herramientas y repuestos / Machinery, tools and spares	0	0	0	0	0	0
	34	Resto mercancías / Other goods	0	1.788	1.788	0	25.109	25.109
Total		0	1.788	1.788	0	25.109	25.109	
Vehículos y elementos de transporte / Vehicles and transport elements	32	Vehículos y sus piezas / Vehicles and their parts	0	0	0	0	0	0
	38	Tara Equipamiento (Ro-Ro) / Ro-Ro traffic tare weights	0	0	0	0	0	0
	39	Tara contenedores / Containers tare	0	0	0	0	0	0
Total		0	0	0	0	0	0	
Total		5.072.043	15.328.857	20.400.900	1.157.743	9.016.820	10.174.562	

En este cuadro NO se incluyen los avituallamientos, pesca fresca, tráfico interior, transbordo, tránsito terrestre y control aduanero / This table does NOT include aids stations, fresh ships, internal traffic, transshipment, land transit and customs control



4. ESTADÍSTICAS DE TRÁFICO / TRAFFIC STATIC

Mercancías / Goods		Mercancía general						
		Mercancía General en contenedores			Mercancía General convencional			
		Embarcadas / Loaded	Desembarcadas / Unloaded	Total	Embarcadas / Loaded	Desembarcadas / Unloaded	Total	
Energético / Power Products	1	Petróleo crudo / Crude oil	0	0	0	0	0	0
	2	Fuel-oil / Fuel oil	65	9	74	0	0	0
	3	Gas-oil / Gas oil	0	0	0	0	0	0
	4	Gasolina / Petrol	0	0	0	0	0	0
	6	Otros productos petrolíferos / Other petroleum products	2.409	0	2.409	0	0	0
	7	Gases energéticos del petróleo / Energetic petroleum gases	0	7	7	0	0	0
	12	Carbones y coque de petróleo / Steam coal and petroleum coke	1	0	1	0	0	0
	35	Gas natural y otros gases / Natural gas and other gases	0	0	0	0	0	0
	51	Biocombustibles / Biofuel	1.475	67	1.542	15	9	24
Total		3.949	82	4.032	15	9	24	
Siderometalúrgico / Siderurgical and Metallurgic Products	8	Mineral de hierro / Iron ore	0	0	0	0	0	0
	10	Otros minerales y residuos metálicos / Other mineral ores	99	0	99	0	0	0
	11	Chatarras de hierro / Scrap iron	0	141	141	0	0	0
	13	Productos siderúrgicos / Iron products	949	7.261	8.210	323.886	350.530	674.416
	36	Otros productos metalúrgicos / Other metallurgic products	281	81	363	2	53	54
Total		1.329	7.484	8.813	323.888	350.582	674.470	
Minerales no metálicos / Non-metallic minerals	25	Sal común / Salt	736	0	736	0	0	0
	52	Otros minerales no metálicos / Other non-metallic minerals	927	3.410	4.336	0	8.440	8.440
	Total		1.663	3.410	5.073	0	8.440	8.440
Abonos / Fertilizers	14	Fosfatos / Phosphates	0	0	0	0	0	0
	15	Potasas / Potash	22	0	22	0	0	0
	16	Abonos naturales y artificiales / Natural and artificial fertilizers	467	18	485	0	0	0
	Total		489	18	507	0	0	0
Químicos / Chemical Products	17	Productos químicos / Chemical products	14.069	7.649	21.718	14	16	30
	Total		14.069	7.649	21.718	14	16	30
Materiales de construcción / Building materials	5	Asfalto / Asphalt	8	0	8	0	0	0
	18	Cemento y clinker / Cement and clinker	3	0	3	0	0	0
	20	Materiales de construcción elaborados/ Manufactured building materials	23.772	279	24.051	365	81	447
	Total		23.783	279	24.062	365	81	447

4. ESTADÍSTICAS DE TRÁFICO / TRAFFIC STATIC

Mercancías / Goods		Mercancía general						
		Mercancía General en contenedores			Mercancía General convencional			
		Embarcadas / Loaded	Desembarcadas / Unloaded	Total	Embarcadas / Loaded	Desembarcadas / Unloaded	Total	
Agro-Ganadero y Alimentario / StockBreeding and Feeding Products	21	Cereales y sus harinas / Cereals and their flours	156	0	156	0	0	0
	22	Habas de soja / Soybean	0	0	0	0	0	0
	23	Frutas, hortalizas y legumbres / Fruits and vegetables	5.385	56.447	61.832	0	94.362	94.362
	24	Vinos, bebidas, alcoholes y derivados / Wines, drinks and spirits	4.444	2	4.446	0	0	0
	27	Conservas / Tinned food	1.086	209	1.294	0	0	0
	28	Tabaco, cacao, café y especias / Tobacco, cocoa, coffee and spices	655	14.715	15.370	0	0	0
	29	Aceites y grasas / Oils and greases	2.846	0	2.846	0	0	0
	30	Otros productos alimenticios / Other foods	4.426	764	5.190	0	2	2
	33	Pescados congelados y refrigerados / Chilled or frozen fish	42	97	139	0	0	0
	37	Pienso y forrajes / Animal feed and fodder	8.411	281	8.692	0	0	0
Total		27.452	72.514	99.966	0	94.364	94.364	
Otras mercancías / Other goods	19	Maderas y corcho / Wood and cork	469	0	469	21.700	1.409	23.109
	26	Papel y pasta / Paper and pulp	940	7.461	8.401	6.500	297.916	304.416
	31	Maquinaria, herramientas y repuestos / Machinery, tools and spares	6.105	1.104	7.208	11.286	4.590	15.877
	34	Resto mercancías / Other goods	13.502	7.907	21.409	34.754	679	35.433
Total		21.015	16.472	37.487	74.240	304.594	378.834	
Vehículos y elementos de transporte / Vehicles and transport elements	32	Vehículos y sus piezas / Vehicles and their parts	2.519	0	2.519	102.502	194.807	297.309
	38	Tara Equipamiento (Ro-Ro) / Ro-Ro traffic tare weights	0	0	0	0	1.271	1.271
	39	Tara contenedores / Containers tare	39.425	32.757	72.182	0	0	0
Total		41.944	32.757	74.702	102.502	196.078	298.581	
Total		135.696	140.664	276.360	501.026	954.164	1.455.190	

En este cuadro NO se incluyen los avituallamientos, pesca fresca, tráfico interior, transbordo, tránsito terrestre y control aduanero / This table does NOT include aids stations, fresh ships, internal traffic, transshipment, land transit and customs control

4. ESTADÍSTICAS DE TRÁFICO / TRAFFIC STATIC

Mercancías / Goods		Total						
		Total Mercancía General			Total Mercancía General			
		Embarcadas / Loaded	Desembarcadas / Unloaded	Total	Embarcadas / Loaded	Desembarcadas / Unloaded	Total	
Energético / Power Products	1	Petróleo crudo / Crude oil	0	0	0	0	9.795.625	9.795.625
	2	Fuel-oil / Fuel oil	65	9	74	1.660.017	1.152.142	2.812.159
	3	Gas-oil / Gas oil	0	0	0	970.777	455.376	1.426.153
	4	Gasolina / Petrol	0	0	0	132.871	6.371	139.242
	6	Otros productos petrolíferos / Other petroleum products	2.409	0	2.409	566.584	1.713.256	2.279.840
	7	Gases energéticos del petróleo / Energetic petroleum gases	0	7	7	7.942	1.297.363	1.305.305
	12	Carbones y coque de petróleo / Steam coal and petroleum coke	1	0	1	551.972	799.709	1.351.680
	35	Gas natural y otros gases / Natural gas and other gases	0	0	0	0	0	0
	51	Biocombustibles / Biofuel	1.490	76	1.566	4.825	159.839	164.664
	Total		3.965	91	4.056	3.894.988	15.379.680	19.274.669
Siderometalúrgico / Siderurgical and Metallurgic Products	8	Mineral de hierro / Iron ore	0	0	0	0	9.811	9.811
	10	Otros minerales y residuos metálicos / Other mineral ores	99	0	99	4.101	14.263	18.364
	11	Chatarras de hierro / Scrap iron	0	141	141	20.541	2.199	22.740
	13	Productos siderúrgicos / Iron products	324.835	357.791	682.626	324.835	357.791	682.626
	36	Otros productos metalúrgicos / Other metallurgic products	283	134	417	283	134	417
	Total		325.217	358.066	683.283	349.761	384.197	733.958
Minerales no metálicos / Non-metallic minerals	25	Sal común / Salt	736	0	736	1.028	36.139	37.167
	52	Otros minerales no metálicos / Other non-metallic minerals	927	11.849	12.776	18.548	31.799	50.347
	Total		1.663	11.849	13.513	19.576	67.938	87.514
Abonos / Fertilizers	14	Fosfatos / Phosphates	0	0	0	0	0	0
	15	Potasas / Potash	22	0	22	22	0	22
	16	Abonos naturales y artificiales / Natural and artificial fertilizers	467	18	485	467	71.405	71.872
	Total		489	18	507	489	71.405	71.894
Químicos / Chemical Products	17	Productos químicos / Chemical products	14.083	7.665	21.748	954.791	839.859	1.794.650
	Total		14.083	7.665	21.748	954.791	839.859	1.794.650
Materiales de construcción / Building materials	5	Asfalto / Asphalt	8	0	8	786.773	0	786.773
	18	Cemento y clinker / Cement and clinker	3	0	3	7.591	4.090	11.681
	20	Materiales de construcción elaborados/ Manufactured building materials	24.137	360	24.497	477.938	370	478.308
	Total		24.149	360	24.509	1.272.302	4.460	1.276.762

4. ESTADÍSTICAS DE TRÁFICO / TRAFFIC STATIC

		Total						
		Total Mercancía General			Total Mercancía General			
	Mercancías / Goods	Embarcadas / Loaded	Desembarcadas / Unloaded	Total	Embarcadas / Loaded	Desembarcadas / Unloaded	Total	
Agro-Ganadero y Alimentario / StockBreeding and Feeding Products	21	Cereales y sus harinas / Cereals and their flours	156	0	156	1.711	6.498.004	6.499.715
	22	Habas de soja / Soybean	0	0	0	0	0	0
	23	Frutas, hortalizas y legumbres / Fruits and vegetables	5.385	150.809	156.194	5.385	513.108	518.493
	24	Vinos, bebidas, alcoholes y derivados / Wines, drinks and spirits	4.444	2	4.446	4.444	1.506	5.950
	27	Conservas / Tinned food	1.086	209	1.295	1.086	209	1.295
	28	Tabaco, cacao, café y especias / Tobacco, cocoa, coffee and spices	656	14.715	15.370	656	14.715	15.370
	29	Aceites y grasas / Oils and greases	2.846	0	2.846	8.364	72.191	80.555
	30	Otros productos alimenticios / Other foods	4.426	766	5.192	4.426	766	5.192
	33	Pescados congelados y refrigerados / Chilled or frozen fish	42	97	139	42	97	139
	37	Pienso y forrajes / Animal feed and fodder	8.411	281	8.692	108.783	1.015.571	1.124.354
	Total	27.452	166.878	194.330	134.897	8.116.167	8.251.064	
Otras mercancías / Other goods	19	Maderas y corcho / Wood and cork	22.169	1.409	23.578	22.169	1.409	23.578
	26	Papel y pasta / Paper and pulp	7.440	305.377	312.817	7.440	305.377	312.817
	31	Maquinaria, herramientas y repuestos / Machinery, tools and spares	17.391	5.694	23.085	17.391	5.694	23.085
	34	Resto mercancías / Other goods	48.257	8.586	56.842	48.257	35.483	83.739
		Total	95.256	321.066	416.322	95.256	347.963	443.218
Vehículos y elementos de transporte / Vehicles and transport elements	32	Vehículos y sus piezas / Vehicles and their parts	105.022	194.807	299.829	105.022	194.807	299.829
	38	Tara Equipamiento (Ro-Ro) / Ro-Ro traffic tare weights	0	1.271	1.271	0	1.271	1.271
	39	Tara contenedores / Containers tare	39.425	32.757	72.182	39.425	32.757	72.182
		Total	144.447	228.836	373.282	144.447	228.836	373.282
Total		636.722	1.094.828	1.731.550	6.866.508	25.440.505	32.307.012	

En este cuadro NO se incluyen los avituallamientos, pesca fresca, tráfico interior, transbordo, tránsito terrestre y control aduanero / This table does NOT include aids stations, fresh ships, internal traffic, transshipment, land transit and customs control

4.3.7.3 Clasificación de mercancías en tránsito según su naturaleza /
Classification of goods in transit by type

	Mercancías / Goods	Cabotaje / Domestic			Exterior / Foreign			Total Tránsito / Total Transit			
		Embarcadas / Loaded	Desembarcadas / Unloaded	Total	Embarcadas / Loaded	Desembarcadas / Unloaded	Total	Embarcadas / Loaded	Desembarcadas / Unloaded	Total	
Energético / Power Products	1	Petróleo crudo / Crude oil	0	0	0	0	0	0	0	0	
	2	Fuel-oil / Fuel oil	0	0	0	0	0	0	0	0	
	3	Gas-oil / Gas oil	0	0	0	2.043	0	2.043	2.043	0	2.043
	4	Gasolina / Petrol	0	0	0	0	0	0	0	0	
	6	Otros productos petrolíferos / Other petroleum products	0	56.129	56.129	74.299	1.002	75.301	74.299	57.131	131.430
	7	Gases energéticos del petróleo / Energetic petroleum gases	0	0	0	0	0	0	0	0	0
	12	Carbones y coque de petróleo / Steam coal and petroleum coke	23.793	0	23.793	490.373	547.342	1.037.715	514.166	547.342	1.061.508
	35	Gas natural y otros gases / Natural gas and other gases	0	0	0	0	0	0	0	0	0
	51	Biocombustibles / Biofuel	0	0	0	0	0	0	0	0	
	Total	23.793	56.129	79.922	566.715	548.344	1.115.059	590.508	604.472	1.194.981	
Siderometalúrgico / Siderurgical and Metallurgic Products	8	Mineral de hierro / Iron ore	0	0	0	0	0	0	0	0	
	10	Otros minerales y residuos metálicos / Other mineral ores	4.000	0	4.000	0	4.000	4.000	4.000	4.000	8.000
	11	Chatarras de hierro / Scrap iron	0	0	0	0	0	0	0	0	
	13	Productos siderúrgicos / Iron products	0	0	0	0	0	0	0	0	
	36	Otros productos metalúrgicos / Other metallurgic products	0	0	0	1	0	1	1	0	1
	Total	4.000	0	4.000	1	4.000	4.001	4.001	4.000	8.001	
Minerales no metálicos / Non- metallic minerals	25	Sal común / Salt	0	0	0	0	0	0	0	0	
	52	Otros minerales no metálicos / Other non-metallic minerals	0	0	0	0	0	0	0	0	
	Total	0	0	0	0	0	0	0	0	0	
Abonos / Fertilizers	14	Fosfatos / Phosphates	0	0	0	0	0	0	0	0	
	15	Potasas / Potash	0	0	0	0	0	0	0	0	
	16	Abonos naturales y artificiales / Natural and artificial fertilizers	0	0	0	0	0	0	0	0	
	Total	0	0	0	0	0	0	0	0	0	
Químicos / Chemical Products	17	Productos químicos / Chemical products	0	0	0	6.003	4.000	10.003	6.003	4.000	10.003
	Total	0	0	0	6.003	4.000	10.003	6.003	4.000	10.003	
Materiales de construcción / Building materials	5	Asfalto / Asphalt	0	0	0	0	0	0	0	0	
	18	Cemento y clinker / Cement and clinker	0	0	0	0	0	0	0	0	
	20	Materiales de construcción elaborados/ Manufactured building materials	0	0	0	9	0	9	9	0	9
	Total	0	0	0	9	0	9	9	0	9	

4. ESTADÍSTICAS DE TRÁFICO / TRAFFIC STATIC

	Mercancías / Goods	Cabotaje / Domestic			Exterior / Foreign			Total Tránsito / Total Transit			
		Embarcadas / Loaded	Desembarcadas / Unloaded	Total	Embarcadas / Loaded	Desembarcadas / Unloaded	Total	Embarcadas / Loaded	Desembarcadas / Unloaded	Total	
Agro-Ganadero y Alimentario / Stock Breeding and Feeding Products	21	Cereales y sus harinas / Cereals and their flours	0	0	0	0	0	0	0	0	
	22	Habas de soja / Soybean	0	0	0	0	0	0	0	0	
	23	Frutas, hortalizas y legumbres / Fruits and vegetables	0	0	0	0	0	0	0	0	
	24	Vinos, bebidas, alcoholes y derivados / Wines, drinks and spirits	0	0	0	0	0	0	0	0	
	27	Conservas / Tinned food	0	0	0	0	0	0	0	0	
	28	Tabaco, cacao, café y especias / Tobacco, cocoa, coffee and spices	0	0	0	0	0	0	0	0	
	29	Aceites y grasas / Oils and greases	0	0	0	0	0	0	0	0	
	30	Otros productos alimenticios / Other foods	0	0	0	18	18	36	18	18	36
	33	Pescados congelados y refrigerados / Chilled or frozen fish	0	0	0	24	24	48	24	24	48
	37	Pienso y forrajes / Animal feed and fodder	0	0	0	101	101	202	101	101	202
Total		0	0	0	143	143	286	143	143	286	
Otras mercancías / Other goods	19	Maderas y corcho / Wood and cork	0	0	0	0	0	0	0	0	
	26	Papel y pasta / Paper and pulp	0	0	0	3.500	3.000	6.500	3.500	3.000	6.500
	31	Maquinaria, herramientas y repuestos / Machinery, tools and spares	0	0	0	984	1.223	2.207	984	1.223	2.207
	34	Resto mercancías / Other goods	0	0	0	8	2	11	8	2	11
	Total		0	0	0	4.493	4.225	8.717	4.493	4.225	8.717
Vehículos y elementos de transporte / Vehicles and transport elements	32	Vehículos y sus piezas / Vehicles and their parts	0	0	0	8.032	9.099	17.132	8.032	9.099	17.132
	38	Tara Equipamiento (Ro-Ro) / Ro-Ro traffic tare weights	0	0	0	0	0	0	0	0	0
	39	Tara contenedores / Containers tare	22	0	22	5.020	25	5.044	5.042	25	5.066
	Total		22	0	22	13.052	9.124	22.176	13.074	9.124	22.198
Total		27.815	56.129	83.944	590.416	569.836	1.160.251	618.231	625.964	1.244.195	

La mercancía en tránsito de este cuadro se encuentra incluida como embarcadas y desembarcadas en los siguientes cuadros anteriores (4.3.1/2/3/4, 4.3.7.1 y 4.3.7.2.A/B) / The merchandise in transit in this table is included as shipped and unloaded in the following tables above (4.3.1 / 2/3/4, 4.3.7.1 and 4.3.7.2.A / B)

4.3.7.4.A y B Clasificación mercancías en tránsito según su naturaleza y presentación / Classification of goods in transit by type and packaging

	Mercancías / Goods	Graneles Líquidos			Graneles Sólidos			
		Total Mercancía General			Total Mercancía General			
		Embarcadas / Loaded	Desembarcadas / Unloaded	Total	Embarcadas / Loaded	Desembarcadas / Unloaded	Total	
Energético / Power Products	1	Petróleo crudo / Crude oil	0	0	0	0	0	0
	2	Fuel-oil / Fuel oil	0	0	0	0	0	0
Energético / Power Products	3	Gas-oil / Gas oil	2.043	0	2.043	0	0	0
	4	Gasolina / Petrol	0	0	0	0	0	0
Energético / Power Products	6	Otros productos petrolíferos / Other petroleum products	74.299	57.131	131.430	0	0	0
	7	Gases energéticos del petróleo / Energetic petroleum gases	0	0	0	0	0	0
	12	Carbones y coque de petróleo / Steam coal and petroleum coke	0	0	0	514.166	547.342	1.061.508
	Total		0	0	0	514.166	547.342	1.061.508

4. ESTADÍSTICAS DE TRÁFICO / TRAFFIC STATIC

Mercancías / Goods		Graneles Líquidos			Graneles Sólidos			
		Total Mercancía General			Total Mercancía General			
		Embarcadas / Loaded	Desembarcadas / Unloaded	Total	Embarcadas / Loaded	Desembarcadas / Unloaded	Total	
	35	Gas natural y otros gases / Natural gas and other gases	0	0	0	0	0	
	51	Biocombustibles / Biofuel	0	0	0	0	0	
	Total		76.342	57.131	133.473	514.166	547.342	1.061.508
Siderometalúrgico / Siderurgical and Metallurgic Products	8	Mineral de hierro / Iron ore	0	0	0	0	0	
	10	Otros minerales y residuos metálicos / Other mineral ores	0	0	0	4.000	4.000	8.000
	11	Chatarras de hierro / Scrap iron	0	0	0	0	0	0
	13	Productos siderúrgicos / Iron products	0	0	0	0	0	0
	36	Otros productos metalúrgicos / Other metallurgic products	0	0	0	0	0	0
	Total		0	0	0	4.000	4.000	8.000
Minerales no metálicos / Non-metallic minerals	25	Sal común / Salt	0	0	0	0	0	0
	52	Otros minerales no metálicos / Other non-metallic minerals	0	0	0	0	0	0
	Total		0	0	0	0	0	0
Abonos / Fertilizers	14	Fosfatos / Phosphates	0	0	0	0	0	0
	15	Potasas / Potash	0	0	0	0	0	0
	16	Abonos naturales y artificiales / Natural and artificial fertilizers	0	0	0	0	0	0
	Total		0	0	0	0	0	0
Químicos / Chemical Products	17	Productos químicos / Chemical products	6.003	4.000	10.003	0	0	0
	Total		6.003	4.000	10.003	0	0	0
Materiales de construcción / Building materials	5	Asfalto / Asphalt	0	0	0	0	0	0
	18	Cemento y clinker / Cement and clinker	0	0	0	0	0	0
	20	Materiales de construcción elaborados / Manufactured building materials	0	0	0	9	0	9
	Total		0	0	0	9	0	9
Agro-Ganadero y Alimentario / StockBreeding and Feeding Products	21	Cereales y sus harinas / Cereals and their flours	0	0	0	0	0	0
	22	Habas de soja / Soybean	0	0	0	0	0	0
	23	Frutas, hortalizas y legumbres / Fruits and vegetables	0	0	0	0	0	0
	24	Vinos, bebidas, alcoholes y derivados / Wines, drinks and spirits	0	0	0	0	0	0
	27	Conservas / Tinned food	0	0	0	0	0	0
	28	Tabaco, cacao, café y especias / Tobacco, cocoa, coffee and spices	0	0	0	0	0	0
	29	Aceites y grasas / Oils and greases	0	0	0	0	0	0
	30	Otros productos alimenticios / Other foods	0	0	0	0	0	0
Agro-Ganadero y Alimentario / StockBreeding and Feeding Products	33	Pescados congelados y refrigerados / Chilled or frozen fish	0	0	0	0	0	0
	37	Pienso y forrajes / Animal feed and fodder	0	0	0	0	0	0
Total		0	0	0	0	0	0	

4. ESTADÍSTICAS DE TRÁFICO / TRAFFIC STATIC

Mercancías / Goods			Graneles Líquidos			Graneles Sólidos		
			Total Mercancía General			Total Mercancía General		
			Embarcadas / Loaded	Desembarcadas / Unloaded	Total	Embarcadas / Loaded	Desembarcadas / Unloaded	Total
Otras mercancías / Other goods	19	Maderas y corcho / Wood and cork	0	0	0	0	0	0
	26	Papel y pasta / Paper and pulp	0	0	0	0	0	0
	31	Maquinaria, herramientas y repuestos / Machinery, tools and spares	0	0	0	0	0	0
	34	Resto mercancías / Other goods	0	0	0	0	0	0
	Total		0	0	0	0	0	0
Vehículos y elementos de transporte / Vehicles and transport elements	32	Vehículos y sus piezas / Vehicles and their parts	0	0	0	0	0	0
	38	Tara Equipamiento (Ro-Ro) / Ro-Ro traffic tare weights	0	0	0	0	0	0
	39	Tara contenedores / Containers tare	0	0	0	0	0	0
	Total		0	0	0	0	0	0
Total			82.345	61.130	143.476	518.175	551.342	1.069.517

Mercancía General										
Mercancías / Goods			Mercancía General En Contenedores			Mercancía General Convencional			Total Mercancía General	
			Embarcadas / Loaded	Desembarcadas / Unloaded	Total	Embarcadas / Loaded	Desembarcadas / Unloaded	Total	Embarcadas / Loaded	Desembarcadas / Unloaded
Energético / Power Products	1	Petróleo crudo / Crude oil	0	0	0	0	0	0	0	0
	2	Fuel-oil / Fuel oil	0	0	0	0	0	0	0	0
	3	Gas-oil / Gas oil	2.043	0	2.043	0	0	0	0	0
	4	Gasolina / Petrol	0	0	0	0	0	0	0	0
	6	Otros productos petrolíferos / Other petroleum products	74.299	57.131	131.430	0	0	0	0	0
	7	Gases energéticos del petróleo / Energetic petroleum gases	0	0	0	0	0	0	0	0
	12	Carbones y coque de petróleo / Steam coal and petroleum coke	0	0	0	514.166	547.342	1.061.508	0	0
	35	Gas natural y otros gases / Natural gas and other gases	0	0	0	0	0	0	0	0
	51	Biocombustibles / Biofuel	0	0	0	0	0	0	0	0
	Total		76.342	57.131	133.473	514.166	547.342	1.061.508	0	0
Siderometalúrgico / Siderurgical and Metallurgic Products	8	Mineral de hierro / Iron ore	0	0	0	0	0	0	0	0
	10	Otros minerales y residuos metálicos / Other mineral ores	0	0	0	4.000	4.000	8.000	0	0
	11	Chatarras de hierro / Scrap iron	0	0	0	0	0	0	0	0
	13	Productos siderúrgicos / Iron products	0	0	0	0	0	0	75	75
	36	Otros productos metalúrgicos / Other metallurgic products	0	0	0	0	0	0	1	1
Total		0	0	0	4.000	4.000	8.000	76	76	
Minerales no metálicos / Non-metallic minerals	25	Sal común / Salt	0	0	0	0	0	0	0	0
	52	Otros minerales no metálicos / Other non-metallic minerals	0	0	0	0	0	0	0	0
Total		0	0	0	0	0	0	0	0	
Abonos / Fertilizers	14	Fosfatos / Phosphates	0	0	0	0	0	0	0	0
	15	Potasas / Potash	0	0	0	0	0	0	0	0
	16	Abonos naturales y artificiales / Natural and artificial fertilizers	0	0	0	0	0	0	0	0
Total		0	0	0	0	0	0	0	0	
Químicos / Chemical Products	17	Productos químicos / Chemical products	6.003	4.000	10.003	0	0	0	2	2
	Total		6.003	4.000	10.003	0	0	0	2	2

4. ESTADÍSTICAS DE TRÁFICO / TRAFFIC STATIC

Mercancías / Goods		Mercancía General									
		Mercancía General En Contenedores			Mercancía General Convencional			Total Mercancía General			
		Embarcadas / Loaded	Desembarcadas / Unloaded	Total	Embarcadas / Loaded	Desembarcadas / Unloaded	Total	Embarcadas / Loaded	Desembarcadas / Unloaded	Total	
Materiales de construcción / Building materials	5	Asfalto / Asphalt	0	0	0	0	0	0	0	0	
	18	Cemento y clinker / Cement and clinker	0	0	0	0	0	0	0	0	
	20	Materiales de construcción elaborados / Manufactured building materials	0	0	0	9	0	9	57	57	114
	Total		0	0	0	9	0	9	57	57	114
	21	Cereales y sus harinas / Cereals and their flours	0	0	0	0	0	0	0	0	0
	22	Habas de soja / Soybean	0	0	0	0	0	0	0	0	0
	23	Frutas, hortalizas y legumbres / Fruits and vegetables	0	0	0	0	0	0	50	51	101
Agro-Ganadero y Alimentario / StockBreeding and Feeding Products	24	Vinos,bebidas, alcoholes y derivados / Wines,drinks and spirits	0	0	0	0	0	16	16	33	
	27	Conservas / Tinned food	0	0	0	0	0	0	0	1	
	28	Tabaco,cacao,café y especias / Tobacco,cocoa,coffee and spices	0	0	0	0	0	0	0	0	1
	29	Aceites y grasas / Oils and greases	0	0	0	0	0	1	1	1	
	30	Otros productos alimenticios / Other foods	0	0	0	0	0	15	15	30	
	33	Pescados congelados y refrigerados / Chilled or frozen fish	0	0	0	0	0	0	0	0	
	37	Pienso y forrajes / Animal feed and fodder	0	0	0	0	0	206	206	413	
Total		0	0	0	0	0	0	290	290	580	
Otras mercancías / Other goods	19	Maderas y corcho / Wood and cork	0	0	0	0	0	0	0	0	
	26	Papel y pasta / Paper and pulp	0	0	0	0	0	41.835	51.445	93.280	
	31	Maquinaria, herramientas y repuestos / Machinery, tools and spares	0	0	0	0	0	924	927	1.851	
	34	Resto mercancías / Other goods	0	0	0	0	0	147	147	294	
	Total		0	0	0	0	0	0	42.906	52.519	95.425
Vehículos y elementos de transporte / Vehicles and transport elements	32	Vehículos y sus piezas / Vehicles and their parts	0	0	0	0	0	5.208	4.716	9.923	
	38	Tara Equipamiento (Ro-Ro) / Ro-Ro traffic tare weights	0	0	0	0	0	0	0	0	
	39	Tara contenedores / Containers tare	0	0	0	0	0	1.495	1.495	2.990	
	Total		0	0	0	0	0	0	6.703	6.210	12.913
Total		82.345	61.130	143.476	518.175	551.342	1.069.517	50.033	59.154	109.187	

Total Tránsito / Total Transit

Mercancías / Goods		Total Mercancía General			
		Embarcadas / Loaded	Desembarcadas / Unloaded	Total	
Energético / Power Products	1	Petróleo crudo / Crude oil	0	0	0
	2	Fuel-oil / Fuel oil	0	0	0
	3	Gas-oil / Gas oil	2.043	0	2.043
	4	Gasolina / Petrol	0	0	0
	6	Otros productos petrolíferos / Other petroleum products	74.299	57.131	131.430
	7	Gases energéticos del petróleo / Energetic petroleum gases	0	0	0
	12	Carbones y coque de petróleo / Steam coal and petroleum coke	514.166	547.342	1.061.508
Energético / Power Products	35	Gas natural y otros gases / Natural gas and other gases	0	0	0
	51	Biocombustibles / Biofuel	0	0	0
	Total		590.508	604.472	1.194.981
Siderometalúrgico / Siderurgical and Metallurgic Products	8	Mineral de hierro / Iron ore	0	0	0
	10	Otros minerales y residuos metálicos / Other mineral ores	4.000	4.000	8.000
	11	Chatarras de hierro / Scrap iron	0	0	0
	13	Productos siderúrgicos / Iron products	0	0	0
	36	Otros productos metalúrgicos / Other metallurgic products	1	0	1
Total		4.001	4.000	8.001	

4. ESTADÍSTICAS DE TRÁFICO / TRAFFIC STATIC

		Total Tránsito / Total Transit			
		Total Mercancía General			
Mercancías / Goods		Embarcadas / Loaded	Desembarcadas / Unloaded	Total	
Minerales no metálicos / Non-metallic minerals	25	Sal común / Salt	0	0	0
	52	Otros minerales no metálicos / Other non-metallic minerals	0	0	0
	Total		0	0	0
Abonos / Fertilizers	14	Fosfatos / Phosphates	0	0	0
	15	Potasas / Potash	0	0	0
	16	Abonos naturales y artificiales / Natural and artificial fertilizers	0	0	0
	Total		0	0	0
	17	Productos químicos / Chemical products	6.003	4.000	10.003
Químicos / Chemical Products	Total	6.003	4.000	10.003	
Materiales de construcción / Building materials	5	Asfalto / Asphalt	0	0	0
	18	Cemento y clinker / Cement and clinker	0	0	0
	20	Materiales de construcción elaborados / Manufactured building materials	9	0	9
	Total		9	0	9
Agro-Ganadero y Alimentario / StockBreeding and Feeding Products	21	Cereales y sus harinas / Cereals and their flours	0	0	0
	22	Habas de soja / Soybean	0	0	0
	23	Frutas, hortalizas y legumbres / Fruits and vegetables	0	0	0
	24	Vinos, bebidas, alcoholes y derivados / Wines, drinks and spirits	0	0	0
	27	Conservas / Tinned food	0	0	0
	28	Tabaco, cacao, café y especias / Tobacco, cocoa, coffee and spices	0	0	0
	29	Aceites y grasas / Oils and greases	0	0	0
	30	Otros productos alimenticios / Other foods	18	18	36
	33	Pescados congelados y refrigerados / Chilled or frozen fish	24	24	48
	37	Pienso y forrajes / Animal feed and fodder	101	101	202
	Total		143	143	286
Otras mercancías / Other goods	19	Maderas y corcho / Wood and cork	0	0	0
	26	Papel y pasta / Paper and pulp	3.500	3.000	6.500
	31	Maquinaria, herramientas y repuestos / Machinery, tools and spares	984	1.223	2.207
	34	Resto mercancías / Other goods	8	2	11
	Total		4.493	4.225	8.717
Vehículos y elementos de transporte / Vehicles and transport elements	32	Vehículos y sus piezas / Vehicles and their parts	8.032	9.099	17.132
	38	Tara Equipamiento (Ro-Ro) / Ro-Ro traffic tare weights	0	0	0
	39	Tara contenedores / Containers tare	5.042	25	5.066
	Total		13.074	9.124	22.198
Total		618.231	625.964	1.244.195	

4.4 Tráfico interior toneladas / Local traffic in tons

Mercancías / Goods		Embarcadas / Loaded	Desembarcadas / Unloaded	Total
Graneles líquidos / Liquid bulks	Gas-oil	0	0	0
	Gasolina	0	0	0
	Gases energeticos del petroleo	0	0	0
	Otros productos petroliferos	46.982	46.943	93.924
	Otros productos alimenticios	0	0	0
	Asfalto	0	0	0
	Biocombustibles	0	0	0
	Aceites y grasas	0	0	0
	Productos quimicos	0	0	0
	Petroleo crudo	0	0	0
	Abonos naturales y artificiales	0	0	0
	Pienso y forrajes	0	0	0
	Fuel-oil	0	0	0
	Resto de mercancías	0	0	0
Vinos, bebidas, alcoholes y derivados	0	0	0	
		46.982	46.943	93.924

4. ESTADÍSTICAS DE TRÁFICO / TRAFFIC STATIC

Mercancías / Goods	Embarcadas / Loaded	Desembarcadas / Unloaded	Total		
Graneles sólidos sin instalac. especial / Dry bulks without special installation	Habas de soja	0	0	0	
	Mineral de hierro	0	0	0	
	Fosfatos	0	0	0	
	Chatarras de hierro	0	0	0	
	Cemento y clinker	0	0	0	
	Cereales y sus harinas	0	0	0	
	Otros minerales no metalicos	0	0	0	
	Otros minerales y residuos metalicos	0	0	0	
	Potasas	0	0	0	
	Carbones y coque del petroleo	0	0	0	
	Materiales de construccion elaborados	0	0	0	
	Productos quimicos	0	0	0	
	Sal comun	0	0	0	
	Abonos naturales y artificiales	0	0	0	
	Piensos y forrajes	0	0	0	
	Frutas, hortalizas y legumbres	0	0	0	
	Resto de mercancías	0	0	0	
		0	0	0	
	Mercancía general / General cargo	Tara de contenedores	0	0	0
		Tabaco, cacao, cafe y especias	0	0	0
		Tara plataformas y camiones (ro-ro)	0	0	0
		Gas natural	0	0	0
Gases energeticos del petroleo		0	0	0	
Habas de soja		0	0	0	
Fosfatos		0	0	0	
Chatarras de hierro		0	0	0	
Cemento y clinker		0	0	0	
Cereales y sus harinas		0	0	0	
Otros minerales no metalicos		0	0	0	
Otros minerales y residuos metalicos		0	0	0	
Otros productos metalurgicos		0	0	0	
Otros productos petroliferos		0	0	0	
Otros productos alimenticios		0	0	0	
Asfalto		0	0	0	
Potasas		0	0	0	
Biocombustibles		0	0	0	
Carbones y coque del petroleo		0	0	0	
Maderas y corcho		0	0	0	
Materiales de construccion elaborados		0	0	0	
Maq., Aparatos, herramientas y repuestos		0	0	0	
Aceites y grasas		0	0	0	
Productos siderurgicos		0	0	0	
Productos quimicos		0	0	0	
Petroleo crudo		0	0	0	
Pescados congelados y refrigerados		0	0	0	
Sal comun		0	0	0	
Abonos naturales y artificiales		0	0	0	
Automoviles y sus piezas		0	0	0	
Conservas		0	0	0	
Piensos y forrajes		0	0	0	
Fuel-oil		0	0	0	
Frutas, hortalizas y legumbres		0	0	0	
Resto de mercancías		0	0	0	
Papel y pasta		0	0	0	
Vinos, bebidas, alcoholes y derivados		0	0	0	
Total		46982	46943	93924	

4.5 Avituallamientos / Supplies

Mercancías / Goods	Toneladas / Tons
Combustibles líquidos / Liquid fuels	35.241
Agua / Water	66.324
Hielo / Ice	0
Provisiones / Supplies	0
Varios / Others	9.543
TOTAL	111.108

4.6 Pesca capturada / Fish captures

Clase de pesca / Types of fish	Peso (Kg) / Weight (Kg)	Valor en 1ª venta (Euros) / Value in 1st sale (Euros)
Peces / Fish	1.797.423,00	9.107.757,52
Total pesca capturada / Total fish catch	1.797.423,00	9.107.757,52

4.7 Tráfico de contenedores / Container traffic

4.7.1 Contenedores de 20 pies / 20 foot containers

		Cabotaje / domestic		Exterior / foreign		Total	
		Número / number	Toneladas / tons	Número / number	Toneladas / tons	Número / number	Toneladas / tons
EMBARCADAS / LOADED	Con carga / Full	339	6.743	1.938	41.379	2.277	48.122
	Vacios / Empty	822	1.809	885	1.887	1.707	3.695
	Total	1.161	8.551	2.823	43.266	3.984	51.817
DESEMBARCADAS / UNLOADED	Con carga / Full	3	34	722	16.483	725	16.516
	Vacios / Empty	351	872	1.782	4.109	2.133	4.981
	Total	354	906	2.504	20.592	2.858	21.498
Total		1.515	9.457	5.327	63.857	6.842	73.315

4.7.2 Contenedores mayores de 20 pies / Containers over 20 feet

		Cabotaje / domestic		Exterior / foreign		Total	
		Número / number	Toneladas / tons	Número / number	Toneladas / tons	Número / number	Toneladas / tons
EMBARCADAS / LOADED	Con carga / Full	506	9.888	3.260	58.278	3.766	68.166
	Vacios / Empty	1.416	5.790	2.294	9.923	3.710	15.713
	Total	1.922	15.678	5.554	68.201	7.476	83.879
DESEMBARCADAS / UNLOADED	Con carga / Full	528	9.434	3.973	103.036	4.501	112.471
	Vacios / Empty	534	2.137	1.098	4.559	1.632	6.696
	Total	1.062	11.571	5.071	107.596	6.133	119.167
Total		2.984	27.249	10.625	175.796	13.609	203.046

4. ESTADÍSTICAS DE TRÁFICO / TRAFFIC STATIC

4.7.3 Total contenedores de 20 pies o mayores / Total containers of 20 feet and over

		Cabotaje / domestic		Exterior / foreign		Total	
		Número / number	Toneladas / tons	Número / number	Toneladas / tons	Número / number	Toneladas / tons
EMBARCADAS / LOADED	Con carga / Full	845	16.631	5.198	99.657	6.043	116.288
	Vacíos / Empty	2.238	7.598	3.179	11.810	5.417	19.408
	Total	3.083	24.229	8.377	111.467	11.460	135.696
DESEMBARCADAS / UNLOADED	Con carga / Full	531	9.468	4.695	119.519	5.226	128.987
	Vacíos / Empty	885	3.009	2.880	8.668	3.765	11.678
	Total	1.416	12.477	7.575	128.187	8.991	140.664
Total		4.499	36.706	15.952	239.654	20.451	276.360

4.7.4 Contenedores de 20 pies o mayores en tránsito / Containers of 20 feet or more transit

		Cabotaje / domestic		Exterior / foreign		Total	
		Número / number	Toneladas / tons	Número / number	Toneladas / tons	Número / number	Toneladas / tons
EMBARCADAS / LOADED	Con carga / Full	0	0	8	180	8	180
	Vacíos / Empty	10	22	1.475	4.991	1.485	5.013
	Total	10	22	1.483	5.171	1.493	5.193
DESEMBARCADAS / UNLOADED	Con carga / Full	0	0	7	170	7	170
	Vacíos / Empty	0	0	0	0	0	0
	Total	0	0	7	170	7	170
Total		10	22	1.490	5.341	1.500	5.363

4.7.5 Contenedores equivalentes a 20 pies (TEUS) / Total equivalent 20 foot containers (TEUS)

		Cabotaje / domestic		Exterior / foreign		Total	
		Número / number	Toneladas / tons	Número / number	Toneladas / tons	Número / number	Toneladas / tons
EMBARCADAS / LOADED	Con carga / Full	1.374	16.631	8.458	99.657	9.832	116.288
	Vacíos / Empty	3.656	7.598	5.474	11.810	9.129	19.408
	Total	5.030	24.229	13.932	111.467	18.961	135.696
DESEMBARCADAS / UNLOADED	Con carga / Full	1.059	9.468	8.684	119.519	9.743	128.987
	Vacíos / Empty	1.449	3.009	3.978	8.668	5.427	11.678
	Total	2.509	12.477	12.662	128.187	15.171	140.664
Total		7.538	36.706	26.594	239.654	34.132	276.360

4.7.6 Contenedores equivalentes a 20 pies (TEUS) en tránsito / Total equivalent 20 foot containers (TEUS) in transit

		Cabotaje / domestic		Exterior / foreign		Total	
		Número / number	Toneladas / tons	Número / number	Toneladas / tons	Número / number	Toneladas / tons
EMBARCADAS / LOADED	Con carga / Full	0	0	15	180	15	180
	Vacíos / Empty	10	22	2.406	4.991	2.416	5.013
	Total	10	22	2.421	5.171	2.431	5.193
DESEMBARCADAS / UNLOADED	Con carga / Full	0	0	13	170	13	170
	Vacíos / Empty	0	0	0	0	0	0
	Total	0	0	13	170	13	170
Total		10	22	2.434	5.341	2.444	5.363

4.7.7 Mercancías transportadas en contenedores clasificadas según su naturaleza / Goods transported in containers classified by types

	Mercancías / goods	Cabotaje / domestic			Exterior / foreign			Total			
		Embarcadas / loaded	Desembarcadas / unloaded	Total	Embarcadas / loaded	Desembarcadas / unloaded	Total	Embarcadas / loaded	Desembarcadas / unloaded	Total	
Energético / Power Products	1	Petróleo crudo / Crude oil	0	0	0	0	0	0	0	0	
	2	Fuel-oil / Fuel oil	0	9	9	65	0	65	65	9	74
	3	Gas-oil / Gas oil	0	0	0	0	0	0	0	0	
	4	Gasolina / Petrol	0	0	0	0	0	0	0	0	
	6	Otros productos petrolíferos / Other petroleum products	2.392	0	2.392	17	0	17	2.409	0	2.409
	7	Gases energéticos del petróleo / Energetic petroleum gases	0	0	0	0	7	7	0	7	7
	12	Carbones y coque de petróleo / Steam coal and petroleum coke	0	0	0	1	0	1	1	0	1
	35	Gas natural y otros gases / Natural gas and other gases	0	0	0	0	0	0	0	0	0
	51	Biocombustibles / Biofuel	1.062	0	1.062	413	67	480	1.475	67	1.542
		Total	3.454	9	3.462	496	73	569	3.949	82	4.032
Siderometalúrgico / Siderurgical and Metallurgical Products	8	Mineral de hierro / Iron ore	0	0	0	0	0	0	0	0	
	10	Otros minerales y residuos metálicos / Other mineral ores	0	0	0	99	0	99	99	0	99
	11	Chatarras de hierro / Scrap iron	0	141	141	0	0	0	0	141	141
	13	Productos siderúrgicos / Iron products	18	0	18	931	7.261	8.192	949	7.261	8.210
	36	Otros productos metalúrgicos / Other metallurgical products	2	0	2	279	81	361	281	81	363
	Total	20	141	161	1.309	7.342	8.652	1.329	7.484	8.813	
Minerales no metálicos / Non-metallic minerals	25	Sal común / Salt	134	0	134	603	0	603	736	0	736
	52	Otros minerales no metálicos / Other non-metallic minerals	362	0	362	565	3.410	3.975	927	3.410	4.336
	Total	495	0	495	1.168	3.410	4.578	1.663	3.410	5.073	

4. ESTADÍSTICAS DE TRÁFICO / TRAFFIC STATIC

	Mercancías / goods	Cabotaje / domestic			Exterior / foreign			Total		
		Embarcadas / loaded	Desembarcadas / unloaded	Total	Embarcadas / loaded	Desembarcadas / unloaded	Total	Embarcadas / loaded	Desembarcadas / unloaded	Total
Abonos / Fertilizers	14 Fosfatos / Phosphates	0	0	0	0	0	0	0	0	0
	15 Potasas / Potash	0	0	0	22	0	22	22	0	22
	16 Abonos naturales y artificiales / Natural and artificial fertilizers	33	0	33	434	18	452	467	18	485
	Total	33	0	33	456	18	474	489	18	507
Químicos / Chemical Products	17 Productos químicos / Chemical products	2.091	162	2.253	11.978	7.487	19.465	14.069	7.649	21.718
	Total	2.091	162	2.253	11.978	7.487	19.465	14.069	7.649	21.718
Materiales de construcción / Building materials	5 Asfalto / Asphalt	0	0	0	8	0	8	8	0	8
	18 Cemento y clinker / Cement and clinker	0	0	0	3	0	3	3	0	3
	20 Materiales de construcción elaborados/ Manufactured building materials	239	0	239	23.533	279	23.812	23.772	279	24.051
	Total	239	0	239	23.544	279	23.823	23.783	279	24.062
Agro-Ganadero y Alimentario / StockBreeding and Feeding Products	21 Cereales y sus harinas / Cereals and their flours	26	0	26	130	0	130	156	0	156
	22 Habas de soja / Soybean	0	0	0	0	0	0	0	0	0
	23 Frutas, hortalizas y legumbres / Fruits and vegetables	0	0	0	5.385	56.447	61.832	5.385	56.447	61.832
	24 Vinos,bebidas, alcoholes y derivados / Wines,drinks and spirits	175	0	175	4.269	2	4.271	4.444	2	4.446
	27 Conservas / Tinned food	96	0	96	990	209	1.199	1.086	209	1.294
	28 Tabaco,cacao,café y especias / Tobacco,cocoa,coffee and spices	0	0	0	655	14.715	15.370	655	14.715	15.370
	29 Aceites y grasas / Oils and greases	203	0	203	2.643	0	2.643	2.846	0	2.846
	30 Otros productos alimenticios / Other foods	688	0	688	3.738	764	4.502	4.426	764	5.190
	33 Pescados congelados y refrigerados / Chilled or frozen fish	0	0	0	42	97	139	42	97	139
	37 Pienso y forrajes / Animal feed and fodder	4.695	0	4.695	3.716	281	3.998	8.411	281	8.692
Total	5.882	0	5.882	21.570	72.514	94.084	27.452	72.514	99.966	
Otras mercancías / Other goods	19 Maderas y corcho / Wood and cork	0	0	0	469	0	469	469	0	469
	26 Papel y pasta / Paper and pulp	0	2.469	2.469	940	4.992	5.932	940	7.461	8.401
	31 Maquinaria, herramientas y repuestos / Machinery, tools and spares	225	51	275	5.880	1.053	6.933	6.105	1.104	7.208
	34 Resto mercancías / Other goods	1.105	4.291	5.396	12.397	3.616	16.014	13.502	7.907	21.409
	Total	1.330	6.810	8.140	19.686	9.661	29.347	21.015	16.472	37.487
Vehículos y elementos de transporte / Vehicles and transport elements	32 Vehículos y sus piezas / Vehicles and their parts	2	0	2	2.517	0	2.517	2.519	0	2.519
	38 Tara Equipamiento (Ro-Ro) / Ro-Ro traffic tare weights	0	0	0	0	0	0	0	0	0
	39 Tara contenedores / Containers tare	10.684	5.355	16.039	28.742	27.402	56.144	39.425	32.757	72.182
	Total	10.686	5.355	16.040	31.259	27.403	58.661	41.944	32.757	74.702
Total	24.229	12.477	36.706	111.467	128.187	239.654	135.696	140.664	276.360	

4.8 Resumen general del tráfico marítimo / General summary of maritime traffic

4.8.1 Cuadro general número 1 / General chart number 1

Conceptos / <i>item</i>		Toneladas / <i>tons</i> Parciales / <i>partials</i>	Toneladas / <i>tons</i> Totales / <i>totals</i>
GRANELES LÍQUIDOS / LIQUID BULKS	Productos petrolíferos / Oil products	18.542.600	
	Gas natural / Natural gas	0	
	Otros líquidos / Other liquid	2.025.095	
	Total		20.567.694
GRANELES SÓLIDOS / DRY BULKS	Total	10.174.562	10.174.562
MERCANCÍA GENERAL / GENERAL CARGO	Total	1.731.550	1.731.550
TRÁFICO INTERIOR / LOCAL TRAFFIC	Total	93.924	93.924
AVITUALLAMIENTO / SUPPLIES	Productos petrolíferos / Oil products	35.241	
	Resto / Rest	75.867	
	Total		111.108
PESCA FRESCA / FRESH FISH	Total	1.797	1.797
Total		32.680.636	32.680.636

4.8.2 Cuadro general número 2 / General chart number 2

Conceptos / <i>Concepts</i>	Toneladas / <i>Tons</i>
Mercancías embarcadas / Cargo loaded	7.024.597
Mercancías desembarcadas / Cargo unloaded	25.489.245
Mercancías transbordadas / Cargo transhipped	166.794
TOTAL	32.680.636

Avituallamientos: Se incluyen en mercancías embarcadas.

Pesca fresca: Se incluyen en mercancías desembarcadas.

Tráfico interior: Se incluyen en mercancías embarcadas o desembarcadas. Según su operación.



4.8.3 Cuadro general número 3 / General chart number 3

Conceptos / Concepts	Toneladas / Tons	
	Parcial / Partial	Total / Total
COMERCIO EXTERIOR / FOREIGN	-	27.707.456
Importadas / Imported	-	23.564.901
Graneles líquidos / bulk liquids	14.136.475	
Graneles sólidos / Solid commodities in bulk	8.391.002	
Mercancía general / General cargo	1.037.424	
Exportadas / Exported	-	4.142.555
Graneles líquidos / bulk liquids	2.969.305	
Graneles sólidos / Solid commodities in bulk	616.024	
Mercancía general / General cargo	557.227	
COMERCIO NACIONAL / HOME TRADE	3.286.973	3.286.973
MERCANCÍAS EN TRÁNSITO / GOODS IN TRANSIT	1.239.129	1.239.129
MERCANCÍAS TRANSBORDADAS / GOODS TRANSHIPPED	166.794	166.794
TARAS DE EQUIPAMIENTOS / TARES OF EQUIPMENT	73.454	73.454
PESCA FRESCA, AVITUALLAMIENTO Y TRÁFICO INTERIOR / FISHING, SUPPLIES AND LOCAL TRAFFIC	206.830	206.830
TOTAL		32.680.636

4.9 Tráfico terrestre / Hinterland traffic

Medio de transporte utilizado para entrada o salida de la zona de servicio del Port / Transport system used for Hinterland connections from or to Port area	Toneladas / Tons		
	Cargadas en barco / Loaded on vessel	Descargadas de barco / Unloaded from vessel	Total / Total
Ferrocarril (FE) / Railway	53.965	534.319	588.284
Carretera (CA) / Road	1.204.613	9.012.495	10.217.108
Tubería (TU) / Pipe	4.989.698	15.267.726	20.257.425
Otros medios (OT) / Other	0	0	0
Sin transporte terrestre (ST) / Without land transport	618.231	792.758	1.410.989
TOTAL MERCANCÍA SEGÚN TRANSPORTE / TOTAL MERCHANDISE ACCORDING TO TRANSPORT	6.866.508	25.607.298	32.473.806
PESCA, AVITUALLAMIENTO Y TRÁFICO INTERIOR O LOCAL / FISHING, PROVISIONING AND INTERIOR OR LOCAL TRAFFIC	158.089	48.740	206.830
TOTAL / TOTAL	7.024.597	25.656.039	32.680.636





Utilización del puerto / Port utilization

05

5.1 Utilización de muelles / Quays utilization

Muelle	Tipo Mercancia	Embarque / Loading	Desembarque / Unloading	En Tránsito / Transit	Tráfico Interior / Local Traffic	Total
T-2-34 FONDEIG ZONA II	Mercancía general	3	5			8
T-6-06 LLEIDA SUD	Mercancía general	1.713	14.218			15.931
	Granel sólido	294	60.177			60.470
	Granel líquido	27	0			27
T-7-05 ARAGO	Mercancía general	27.901	237.832			265.734
	Granel sólido	94.699	2.940.455	8.000		3.043.155
	Granel líquido	0				0
T-8-04 NAVARRA	Mercancía general	2.220	91.269			93.489
	Granel sólido	333.623	1.026.578	183.644		1.543.845
T-9-03 ALCUDIA	Mercancía general	4				4
	Granel sólido	26.377		236.542		262.919
T-10-02 CATALUNYA	Mercancía general	72	9.073			9.145
	Granel sólido	109.995	253.718	641.322		1.005.035
T-12-09 REUS TESTER	Granel sólido		4.090			4.090
T-13-10 REUS SUD	Mercancía general	3	29.512			29.515
	Granel sólido		5.203			5.203
T-15-11 RIOJA	Mercancía general	64.967	125.777	12		190.755
	Granel sólido	8.610	28.990	9		37.608
T-16-12 CASTELLA SUD	Mercancía general	1.926	12.346	639		14.911
	Granel sólido	11.293	2.689.260			2.700.554
T-17-13 CASTELLA OEST	Mercancía general	7	4.932			4.939
	Granel sólido	49.523	1.443.480			1.493.004
T-18-14 QUIMICA 1	Mercancía general		5			5
	Granel líquido	79.454	208.335	2.003		289.793
T-19-15 QUIMICA 2	Granel líquido	154.668	144.429			299.097
T-20-16 QUIMICA 3	Mercancía general	67	3			69
	Granel líquido	7.942	894.697			902.639
T-21-17 QUIMICA 4	Mercancía general	26	1			28
	Granel líquido	114.802	772.662	10.003	5.761	903.229
T-22-18 TERMINAL EUROENERGO	Granel líquido	3.335	182.518	86.032	28.078	299.963

5. UTILIZACIÓN DEL PUERTO / PORT UTILIZATION

Muelle	Tipo Mercancía	Embarque / Loading	Desembarque / Unloading	En Tránsito / Transit	Tráfico Interior / Local Traffic	Total
T-23-19 T.A.P.P.	Mercancía general	3	1	0		4
	Granel líquido	32.616	504.637		8.915	546.168
T-24-20 PANTALA ASESА / P6	Granel líquido	5.320				5.320
T-25-21 PANTALA ASESА / P20	Mercancía general	12				12
	Granel líquido	572.304	187.057			759.360
T-26-22 PANTALA ASESА / P100	Mercancía general	9	1			9
	Granel líquido	435.471	1.098.702			1.534.173
T-27-23 ANDALUSIA	Mercancía general	395.214	70.890	4.713		470.817
T-28-24 GALICIA	Mercancía general	34.859	50.901	1.500		87.259
T-29-25 CANTABRIA	Mercancía general	30.774	125.907	12.749		169.430
T-30-26 CANTABRIA PROLONGACIO	Mercancía general	59.162	308.607	11.590		379.359
	Granel sólido	5.153	13.526			18.679
	Granel líquido	84				84
T-31-27 PANTALA REPSOL 11-S	Mercancía general		1			1
	Granel líquido	129.092	82.887			211.979
T-32-28 PANTALA REPSOL 35-S	Mercancía general		1			1
	Granel líquido	1.406.955	232.987		3.150	1.643.091
T-33-29 PANTALA REPSOL 35-T	Mercancía general	7				7
	Granel líquido	1.395.185	267.738			1.662.923
T-34-30 PANTALA REPSOL 80-S	Mercancía general	34	2			36
	Granel líquido	395.135	6.906.610			7.301.746
T-35-31 PANTALA REPSOL 80-T	Mercancía general	4				4
	Granel líquido	190.187	1.075.249		38.029	1.303.465
T-36-32 MONOBOIA REPSOL	Mercancía general	1				1
	Granel líquido		2.483.959			2.483.959
T-41-17A QUIMICA 5	Granel líquido	61.601	5.987			67.588
T-42-17B QUIMICA 6	Mercancía general		0			0
	Granel líquido		103.008	45.437	9.992	158.437
T-43-17C QUIMICA 7	Mercancía general	20	10			30
	Granel líquido	5.518	116.264			121.783
T-44-01B BALEARS INTERIOR	Mercancía general	1				1
T-45-01C BALEARS EXTERIOR	Mercancía general	1	43			44
Total		6.248.277	24.814.540	1.244.195	93.924	32.400.937

5.2 Dársenas / Docks

Barcos fondeados / <i>Anchored ships</i>	Total / Total
Nº de barcos fondeados / Number of anchored ships	1.308
GT de barcos fondeados / GT anchored ships	24.274.336
GT por días de fondeo / GT by days	62.662.913

5.3 Amarres de punta / Point moorings

Barcos amarrados / <i>Stern moored ships</i>	Total / Total
Nº de barcos amarrados / Number of stern moored ships	74
GT de barcos amarrados / GT stern moored ships	113.166
GT por días de barcos amarrados / GT by days	5.754.581

5.4 Atraques / Berths

Barcos atracados / <i>Docked ships</i>	Total / Total
Nº de barcos atracados / Number of docked ships	2.828
Metros lineales de atraque (suma de esloras) / Linear metres of berths (sum of length)	413.852
Metros lineales por días de atraque / Linear metres by days	1.385.997

5.5 Ocupación de superficie / Area use

Zonas / <i>Zones</i>	m ² x día / m ² x day			Total / Total
	Descubiertas / <i>Open air</i>	Cubiertas y abiertas / <i>Covered and open</i>	Cerradas / <i>Enclosed</i>	
Zona de almacenamiento / Storage area	-	-	-	-
Zona de Tránsito / Transit area	-	-	-	-
Total / Total	-	-	-	-

5.6 Medios mecánicos de tierra / Mechanical shore equipment

5.6.1 Grúas / Cranes

Tipo / Type	Con gancho / With hook		Con cuchara / With bucket-grab		Totales / Totals	
	Horas / Hours	Toneladas / Tons	Horas / Hours	Toneladas / Tons	Horas / Hours	Toneladas / Tons
Grúas de servicio / Service cranes						
Hasta 6 t / Until 6 tones	-	-	-	-	-	-
Entre 7 y 12 t / Between 7 and 12 tones	-	-	-	-	-	-
Entre 13 y 16 t / Between 13 and 16 tones	-	-	-	-	-	-
Mayor de 16 t / More than 16 tones	-	-	-	-	-	-
Total grúas de servicio / Total service cranes	-	-	-	-	-	-
Grúas particulares / Private cranes						
Hasta 6 t / Until 6 tones	140	13.720	-	-	140	13.720
Entre 7 y 12 t / Between 7 and 12 tones	310	34.222	-	-	310	34.222
Entre 13 y 16 t / Between 13 and 16 tones	-	-	-	-	-	-
Mayor de 16 t / More than 16 tones	2.014	1.140.664	19.546	9.805.259	21.560	10.945.923
Portacontenedores (*) / Portacontainers (*)	792	19.015	-	-	792	-
Total grúas particulares / Total private cranes	3.256	1.188.606	19.546	9.805.259	22.802	10.993.865
Total grúas / Total cranes	3.256	1.188.606	19.546	9.805.259	22.802	10.993.865

(*) No son toneladas, son unidades de TEU / Expressed in TEUs, not tonnes

5.6.2 Instalaciones especiales / Specials installations

Instalación / Installation	Propietario / Owner	Horas / Hours	Toneladas / Tons
	-	-	-
TOTAL			

5.7 Carretillas / Conveyor trucks

Tipo / Type	Nº / Number
Transportadas / Transporting	-
Elevadoras / Elevating	-
Remolques / Towing	-

5.8 Cintas transportadoras / Conveyor belts

Horas / Hours	Toneladas / Tons
-	-

5.9 Palas cargadoras / Mechanic sovels

Horas / Hours	Toneladas / Tons
-	-

5. UTILIZACIÓN DEL PUERTO / PORT UTILIZATION

5.10 Tracción de maniobras / *Railways shunting*

Tipo / Type	Horas / Hours
Locomotoras / Locomotives	-
Tractoras / Tractors	9.242

5.11 Vagones / *Wagons*

Nº vagones transportados / Number of wagons transported	54.398
---	--------

5.12 Camiones / *Trucks*

Nº camiones que han entrado en el puerto / Number of trucks entering the port	454.185
---	---------

5.13 Básculas / *Wheigbridges*

Nº de pesadas / Number of weighing-ins	381.600
Toneladas / Tons	9.820.407

5.14 Gruás flotantes / *Floating cranes*

Nº de servicios / Number of services	-
Nº de horas / Number of hours	-

5.15 Remolcadores / *Tugboats*

Nº de servicios / Number of services	3.489
Nº de horas / Number of hours	7.771

5.16 Varaderos / *Slip ways*

Nº de varadas / Number of dockings	15
Toneladas / Tons	2.593



5.17 Descripción de terminales y muelles operativos / Description of operational terminals and wharfs

Descripción terminales / <i>Description terminals</i>		Titular / <i>Owner</i>	Aprobación del CA / <i>Approved by CA</i>
Terminal con atraque de la ocupación de 2.389 m ² de tierra y 14.184 m ² en agua para terminal de petroleros 20.000 TPM y plataforma 50.	Terminal with mooring for the occupation of 2,389 m ² of land and 14,184 m ² of water for the 20,000 TPM oil tanker terminal and 50 platform.	Asfaltos Españoles, SA	3-4-1985
Atraque para buques de 36.000 t de desplazamiento en la dársena de hidrocarburos.	Mooring for 36,000-ton-displacement vessels on the hydrocarbons dock.	Euronergo España, SL	1-9-1999
Instalaciones del atraque nº 3 y tendido de tuberías, para carga y descarga, en el muelle de la Química.	Installations on Mooring No. 3 and pipelines for loading and unloading on the Chemicals Wharf.	Repsol Butano, SA	31-7-2012
Terminal con atraque para tráfico de la industria petroquímica (18.126,20 m ² en tierra y 89.550 m ² en agua).	Terminal with mooring for petrochemical industry traffic (18,126.20 m ² on land and 89,550 m ² on water).	Repsol Petróleo, SA	20-9-2005
Terminal de atraque para carga y descarga de productos químicos en el puerto de Tarragona.	Terminal with mooring for loading and unloading chemical products in the port of Tarragona.	Terminal Atraque Productos Petroquímicos	23-1-1997
Terminal marítima de manipulación de vehículos en la confluencia de los muelles Cantabria y Galicia	Maritime terminal for handling vehicles at the confluence of the Cantàbria and Galicia docks	Bergé Marítima, SL	13-12-2017
Terminal de cemento en el muelle de Reus.	Cement terminal on the Reus Wharf.	Cemex España Operaciones, SLU	28-01-2004
Terminal pública de contenedores en el muelle de Andalucía.	Public container terminal on the Andalusia Wharf.	DP World Tarragona, SA	3-08-2004
Terminal de gránulos líquidos en el muelle de Castella.	Liquid bulks terminal on the Castella Wharf	Norel, SA	16-11-2010
Terminal de sólidos a granel en el muelle de Catalunya.	Solid bulks terminal on the Catalunya Wharf.	Euroports Ibérica Ibérica TPS, SL	23-12-1996
Terminal de almacenamiento de productos agroalimentarios en el muelle de Castella.	Agriculture and food product storage terminal on the Castella Wharf.	Euroports Ibérica Ibérica TPS, SL	29-09-2003
Terminal de recepción, almacenamiento y reexpedición de productos líquidos en el muelle de la Química.	Terminal for the reception, storage and reshipment of liquid products on the Chemicals Wharf.	Terminales Portuarias, SL	13-5-2008
Ampliación del cubeto nº 6 en el muelle de la Química.	Extension of Tank No. 6 on the Chemicals Wharf.	Terminales Portuarias, SL	16-10-2001
Terminal de productos inflamables en el muelle de la Química.	Inflammable products terminal on the Chemicals Wharf.	Terminales Químicos, SA	21-9-1993
Terminal de almacenamiento de productos petrolíferos en la explanada de Hidrocarburos.	Terminal for the storage of petroleum products on the Hydrocarbons Esplanade.	Terminales Químicos, SA	26-2-2001
Terminal de carga general, productos del papel y siderúrgicos en el muelle de Cantàbria.	Terminal for general cargo, paper and iron and steel products on the Cantàbria Wharf.	Euroports Ibérica General Cargo	15-12-2010
Instalación para la recepción, almacenamiento y reexpedición de productos agroalimentarios en el muelle de Castella.	Facility for the reception, storage and reshipment of agriculture and food products on the Castella Wharf.	Noatum Codemar Tarragona, SA	19-9-2011
Instalación para la recepción, almacenamiento y reexpedición de productos agroalimentarios en el muelle de Aragón.	Facility for the reception, storage and reshipment of agriculture and food products on the Aragón Wharf.	Ership, SAU	27-10-2011
Instalación para la recepción, almacenamiento y reexpedición de productos agroalimentarios y sus derivados en el muelle de Castella.	Facility for the reception, storage and reshipment of agriculture and food products and their derivatives on the Castella Wharf.	Ership, SAU	28-10-2011
Instalaciones del atraque nº 5 y tendido de tuberías, para carga y descarga, en el muelle de la Química.	Installations on Mooring No. 3 and pipelines for loading and unloading on the Chemicals Wharf.	Euronergo España, SL	7/7/2017
Instalaciones del atraque nº 6 y tendido de tuberías, para carga y descarga, en el muelle de la Química.	Installations on Mooring No. 3 and pipelines for loading and unloading on the Chemicals Wharf.	Terminales Químicos, SA	5/27/2020

Nombre muelles operativos / Name operating quays	Description / Description
Alcúdia	Sólidos a granel (energéticos - carbón)
Andalusia	Contenedores
Aragó	Sólidos a granel (agroalimentarios y mercancía general convencional)
Cantàbria (auxiliar)	Polivalente
Cantàbria	Vehículos y mercancía general
Cantàbria (prolongación)	Vehículos, pasta de papel, mercancía general y productos siderúrgicos
Cantàbria auxiliar (adosado al contradique)	Polivalente
Castella Sur	Sólidos a granel y mercancía general
Castella Oeste	Sólidos a granel y mercancía
Catalunya	Sólidos a granel (energéticos - carbón)
Costa	Embarcaciones de recreo
Dic de Llevant (prolongación)	Estación marítima de cruceros
Balears interior	Estación marítima de cruceros
Balears exterior	Estación marítima de cruceros
Galícia	Vehículos y mercancía general
Lleida Norte	Embarcaciones de recreo
Lleida Sur	Mercancía general convencional
Llevant	Embarcaciones de recreo
Navarra	Sólidos a granel (energéticos - carbón)
Pescadors	Pesca
Quimica 1	Líquidos a granel: productos petrolíferos químicos
Quimica 2	Líquidos a granel: productos petrolíferos químicos
Quimica 3	Líquidos a granel: productos petrolíferos químicos
Quimica 4	Líquidos a granel: productos petrolíferos químicos
Quimica 5	Líquidos a granel: productos petrolíferos químicos
Quimica 6	Líquidos a granel: productos petrolíferos químicos
Quimica 7	Líquidos a granel: productos petrolíferos químicos
Reus Norte	Servicios a buques
Reus Testero	Servicios a buques
Reus Sur	Mercancía general convencional (fruta)
Rioja	Mercancía general convencional (fruta)
Atraque Asesa P/100	Líquidos a granel: productos petrolíferos
Atraque Asesa P/20	Líquidos a granel: productos petrolíferos
Atraque Asesa P/6	Líquidos a granel: productos petrolíferos
Terminal TAPP	Líquidos a granel: productos químicos
Terminal Euroenergo	Líquidos a granel: productos petrolíferos
Atraque Repsol 11S	Líquidos a granel: productos petrolíferos
Atraque Repsol 35T	Líquidos a granel: productos petrolíferos
Atraque Repsol 35S	Líquidos a granel: productos petrolíferos
Atraque Repsol 80T	Líquidos a granel: productos petrolíferos
Atraque Repsol 80S	Líquidos a granel: productos petrolíferos



OBRAS / WORKS

06

6.1 Obras en ejecución o terminadas en el año /
Works in progress or completed during the year

CÓDIGO	DESCRIPCIÓN	Estado	PRESUPUESTO	CERTIFICACIÓN ANTERIOR DIC-2023	CERTIFICADO AÑO 2023
2023_C015	terminal ferroviaria intermodal puerto centro de guadalajara marchamalo del puerto de tarragona	Ejecución	13.371.407,32	0,00	1.380.477,31
2022_040	paso inferior de acceso a la zal bajo la carretera salou-tarragona c-31b	Ejecución	5.258.338,77	0,00	2.931.623,39
2021_012	vial de acceso a la zal del puerto de tarragona	Liquidado	3.474.432,87	3.337.711,81	266.562,12
2021_046	renovacion de las instalaciones de alumbrado exterior propiedad de la autoridad portuaria de tarragona	Liquidado	1.230.806,18	1.249.168,94	0,00
EXW23/00002	expropiación finca clariant ibérica	Liquidado	1.192.408,35	0,00	1.192.408,35
2023_034	estacion de bombeo agua contra incendios en el muelle de catalunya del port de tarragona	Ejecución	964.390,29	0,00	0,00
2022_039	desvío del canal de drenaje de las aguas pluviales de vila-seca y de las carreteras a-7, c31b y tv-3146. tramo: vila-seca	Liquidado	937.830,00	261.381,05	761.068,01
2023_056	urbanización de la zona logística del muelle de baleares	Ejecución	605.374,91	0,00	0,00
2022_066	monitorización e instrumentación de la red hidráulica de agua potable del puerto de tarragona	Liquidado	594.350,20	0,00	633.312,36

CÓDIGO	DESCRIPCIÓN	Estado	PRESUPUESTO	CERTIFICACIÓN ANTERIOR DIC-2023	CERTIFICADO AÑO 2023
2022_072	ampliacion sistema camaras de videovigilancia en el puerto de tarragona	Liquidado	553.584,34	0,00	599.512,23
2023_061	instalacion fotovoltaica del refugio n°1 conexiones e instalaciones auxiliares en el muelle de costa	Ejecución	520.910,01	0,00	0,00
2022_046	alumbrado viales muelle de hidrocarburos en el puerto de tarragona	Liquidado	463.685,00	81.444,77	421.995,52
2022_074	actualización y mejora sistemas control accesos levante y recinto lonja pescadores-varadero port tarragona	Liquidado	429.240,00	0,00	466.236,23
2021_035	a.t. a la direccion de obra para el seguimiento y control de ejecucion de las obras (2021 y 2022)	Ejecución	400.264,56	159.522,55	134.069,19
2021_015	suministro de material tic diverso para la autoridad portuaria de tarragona	Ejecución	380.000,00	150.567,56	99.904,56
2022_038	ampliacion de la linea de atraque en la darsena auxiliar del muelle cantabria	Liquidado	346.446,70	220.611,68	157.830,96
2022_061	mejora de la zona del paseo del serrallo	Liquidado	344.347,31	0,00	378.247,61
2022_018	subministrament i instalació de la plataforma d'integració fortis x	Liquidado	339.515,65	271.612,52	67.903,13
2023_062	acondicionamiento via de ferrocarril en zonas localizadas del puerto de tarragona	Ejecución	321.394,65	0,00	0,00
2022_077	refuerzo del antiguo muelle del varadero del port de tarragona frente a la erosion por accion de las helices de los buques	Liquidado	304.045,36	0,00	322.457,48

CÓDIGO	DESCRIPCIÓN	Estado	PRESUPUESTO	CERTIFICACIÓN ANTERIOR DIC-2023	CERTIFICADO AÑO 2023
2023_066	renovacion sala ccp y actualizacion sistemas deskwall-datawall	Ejecución	303.441,40	0,00	0,00
EXW24/00001	expropiaciones 2023 zona xarxa natura 2000	Liquidado	256.251,21	0,00	0,00
2023_EMP_001	redacción proyecto constructivo para adaptacion ancho mixto y regulacion de intersecciones especiales red f.f.c.c. a.p.t. en entorno concesion terminal ferroviaria intermodal	Ejecución	254.448,82	0,00	75.885,88
2023_038	adecuacion y mejora de la estacion de bombeo contraincendios del muelle de lleida en el port de tarragona	Ejecución	252.598,65	0,00	0,00
2022_064	adquisició i manteniment de terminals i accessoris homologats per la xarxa rescat	Liquidado	240.249,00	0,00	240.249,00
EMP3_2022	encargo ineco "estudio de soluciones para la mejora del acceso ferroviario al puerto y optimizacion de maniobras y apoyo tecnico al grupo de trabajo para el desarrollo de la solucion adoptada"	Ejecución	238.892,33	29.860,81	139.857,74
2022_032	refuerzo estructural de la cubierta del refugio nº1 del muelle de costa en el puerto de tarragona	Liquidado	235.927,52	0,00	257.889,79
2023_020_1	suministro e instalación de equipos de red para la sede administrativa de la a.p.t.	Liquidado	186.668,00	0,00	186.668,00
2022_043	servicio de generacion de conocimientos para la integracion urbana y social del contradique dels prats garantizando la estabilidad de la playa	Ejecución	175.800,00	0,00	60.281,82

CÓDIGO	DESCRIPCIÓN	Estado	PRESUPUESTO	CERTIFICACIÓN ANTERIOR DIC-2023	CERTIFICADO AÑO 2023
2021_061	adquisición, instalación y puesta en marcha de nuevos equipos para la red de medida de la calidad del aire en el port de tarragona	Ejecución	168.090,00	146.250,00	21.840,00
2023_032_1	suministro e instalación de equipos de red para los núcleos de red de la a.p.t.	Ejecución	167.421,00	0,00	167.421,00
2023_031	suministro e instalación de electrónica de red para los centros nodales de la a.p.t.	Liquidado	165.185,39	0,00	165.185,39
2022_056	intervencion arqueologica fase 1 limpieza y re-excavacion del yacimiento de calipolis	Liquidado	157.389,60	0,00	160.438,71
2023_050	suministro de 11 defensas cilindricas para el muelle de navarra del puerto de tarragona	Liquidado	153.868,00	0,00	153.868,00
2022_059	suministro electrico 3 tomas de corriente muelle de baleares	Liquidado	139.807,00	119.034,96	33.936,56
2022_034	modulos de servicio en el puerto de tarragona	Liquidado	139.548,37	71.000,30	72.842,30
2023_040	suministro e instalación de equipos de protección de red perimetral de la a.p.t.	Liquidado	137.020,88	0,00	137.020,88
2020_052	a.t. para el seguimiento, vigilancia y control y coordinación de seguridad y salud de ejecucion de las obras del proyecto de la nueva	Ejecución	128.000,00	56.952,49	8.228,06
2023_058	mejora del acceso al anden alto del dique de levante en el "far de la banya"	Ejecución	123.319,92	0,00	0,00
2022_045	nuevo digital workplace para la autoridad portuaria de tarragona	Ejecución	122.024,07	48.809,63	73.214,44

CÓDIGO	DESCRIPCIÓN	Estado	PRESUPUESTO	CERTIFICACIÓN ANTERIOR DIC-2023	CERTIFICADO AÑO 2023
2022_047	implantación de un nuevo programa informático de gestión de recursos humanos para la a.p.t.	Ejecución	121.100,01	36.600,00	0,00
2023_028	suministro e instalación de sistemas audiovisuales para las salas de reuniones de los edificios de la a.p.t.	Liquidado	120.076,86	0,00	120.076,86
EMP 1_2021	redaccion proyecto y at instalacion bloqueo explanada de ribera y la rfgi de adif	Ejecución	108.443,96	87.210,59	354,54
2023_005	a.t. para la redaccion del proyecto de transformacion urbanística del entorno de las sedes de la apt en una zona de bajas emisiones y movilidad sostenible	Ejecución	105.000,00	0,00	94.200,00
2023_059	adquisicion de 2 vehiculos suv enchufables para el servicio de la policia portuaria	Ejecución	97.576,07	0,00	0,00
2022_053	instalacion nuevo control de accesos peatonal edificio institucional	Liquidado	91.891,70	89.436,02	7.478,67
2022_073	ensayos para el control de calidad de la obra "paso inferior de acceso a la zal bajo la carretera salou-tarragona c-31b"	Ejecución	82.720,00	0,00	28.882,22
2022_049	suministro de defensas cilindricas para el puerto de tarragona	Liquidado	79.979,00	0,00	79.979,00
2022_048	instalacion panel informativo pmv en el dique de levante del puerto de tarragona	Liquidado	79.523,00	78.119,78	5.946,75
2022_071	equipamiento salas de reuniones sede administrativa apt	Liquidado	73.000,00	0,00	73.000,00
2023_035	a.t. para la redacción del proyecto constructivo y a la dirección de obra para la electrificación del m. castilla-sur en el port de tarragona	Ejecución	67.612,51	0,00	57.470,61

CÓDIGO	DESCRIPCIÓN	Estado	PRESUPUESTO	CERTIFICACIÓN ANTERIOR DIC-2023	CERTIFICADO AÑO 2023
2023_049	colocacion de paneles de energia solar fotovoltaica en el edificio del club de remo en el puerto de tarragona con una potencia nominal de 60kw	Ejecución	64.570,01	0,00	0,00
EMP 4/2022	encargo isdefe a.t. en la electrificacion de muelle baleares, andalucia y cantabria del puerto de tarragona	Ejecución	60.421,51	0,00	10.254,63
2023_027	adquisición de diverso material para dotación de equipos especializados de intervención en emergencias marítimas	Ejecución	46.233,71	0,00	40.195,40
2023_048	suministro e instalacion camara mtc2000i	Liquidado	43.000,00	0,00	43.000,00
2023_46	adquisicion de 1 vehiculo todoterreno para el servicio de señales maritimas	Liquidado	42.505,42	0,00	0,00



6.2 Descripción de las obras más importantes / Description of main works

Descripción	Description
terminal ferroviaria intermodal puerto centro de guadalajara marchamalo del puerto de tarragona	"La actuación consiste en los trabajos necesarios para dotar a la Terminal Intermodal Puerto Centro de acceso ferroviario, incluyendo dos conexiones ferroviarias con la RFIG en la línea Madrid-Zaragoza. Las principales actuaciones a ejecutar en estas obras son: Ejecución de la superestructura de vía, tanto vía en balasto, en zonas de vías de expedición, recepción y maniobras, como vía en placa, en zonas de carga y descarga. Colocación de 19 desvíos ferroviarios. Instalación de los elementos de seguridad y comunicación (automatismos). Electrificación y catenaria. Pavimentación de hormigón con fibras de 100.000m ² para la zona de la plataforma. Ejecución de 2 estructuras (marcos de hormigón armado "in situ") para canalización cauce Arrayo Dueñas y reposición de camino. Construcción edificio de servicios de 100 m ² . El objeto de esta obra es establecer las conexiones con las redes territoriales de comunicación viaria de los viales de acceso a la ZAL.El capítulo más importante de esta obra es la construcción de un paso inferior bajo la autovía de Salou que permitirá un acceso ágil de parte de las mercancías de entrada y salida del Puerto de tarragona con las principales vías de comunicación del territorio.Este paso se ejecutará mediante pilotes de hormigón armado y una losa superior.Se adaptará la rasante de la autovía de Salou a los requerimientos geométricos del paso inferior.Se ejecutarán los ramales auxiliares de entrada y salida de este sector del Puerto.Se iluminarán los viales con una nueva red de alumbrado y se construirá la preinstalación de un prisma de telecomunicaciones. El puerto de Tarragona se expande hacia el término municipal de Vila-seca en la nueva zona de actividades logísticas.Se crea un nuevo acceso para acceder al puerto des de dicha zona.El vial tendrá dos carriles por sentido de circulación, con dos rotondas de distribución de tráfico en la intersección de los diversos viales existentes.Se han ejecutado los drenajes para la evacuación de aguas pluviales y se he dotado al vial de alumbrado y de la correspondiente señalización vertical y horizontal. La ampliación del sistema de contra incendios de altas prestaciones de la APT, precisa de un nuevo grupo de bombeo, así como su conexión a los anillos ya existentes de Navarra- y Baleares. El nuevo grupo de bombeo permite un sistema más equilibrado así como mayor capacidad en la red y más acumulación de agua a utilizar para el caso de emergencia. La nueva estación de bombeo se compone de 2 nuevas bombas eléctricas y una diesel de emergencia. "En los terrenos de la ZAL se encuentra un canal natural que recoge la aportación pluvial de una pequeña cuenca.Para ordenar la parcelación se hace necesario el desvío de este canal.El nuevo canal de drenaje proyectado consiste en desplazar en planta el canal de drenaje existente, de tal manera que el nuevo trazado discurra por fuera tanto del ámbito del proyecto constructivo de restauración de los Prats de Albinyana, como de los restos arqueológicos de Calilópolis. La longitud total del canal es de unos 1.700 ml y está previsto un movimiento de tierras de unos 110.000 m ³ . "Se ha adaptado la superficie actual de asfalto con la que se finalizaron las obras de construcción del muelle de baleares a las nuevas necesidades dedicadas al aparcamiento de la Terminal de cruceros. Se ha adaptado el drenaje de escorrentía superficial de pluviales a la nueva urbanización.Se han ejecutado zonas de aparcamiento,aceras de peatones,adaptación plazas de aparcamiento de vehículos, autobuses, vehículo eléctrico, carriles de circulación.Se han construido zonas ajardinadas con alcorques. Se han incorporado pérgolas en la zona de aceras, con alumbrado e instalación placas fotovoltaicas en la cubierta .Se ha instalado señalización vertical,señales indicativas, informativas y señalización horizontal." Se ha adecuado e instalado una serie de elementos, en la red de agua sanitaria del puerto, que permite controlar y monitorizar los flujos, realizar contajes y mayor control sobre las canalizaciones mediante caudalímetros. Se han instalados sistemas de contaje para confrontar las lecturas de compañía. Toda la información se recoge mediante el despliegue de una red LoraWan de radio que queda para los futuros crecimientos de sensorización que el puerto precise. Se incluyen tam,bien todos los trabajos de ingeniería de sistemas para la integración de estos elementos en un sistema webgis para su monitorización y análisis desde el Control de Instalaciones.
paso inferior de acceso a la zal bajo la carretera salou-tarragona c-31b	
vial de acceso a la zal del puerto de tarragona	
estacion de bombeo agua contraincendios en el muelle de catalunya del port de tarragona	
desvío del canal de drenaje de las aguas pluviales de vila-seca y de las carreteras a-7, c31b y tv-3146. tramo: vila-seca	
urbanizacion de la zona logistica del muelle de baleares	
monitorización e instrumentación de la red hidráulica de agua potable del puerto de tarragona	
ampliacion sistema camaras de videovigilancia en el puerto de tarragona	Instalación de 75 nuevas cámaras de control de seguridad, junto con la obra civil necesaria para sus comunicaciones de fibra y electrónica. Integración dentro de la plataforma Fortis X para su operabilidad desde Centro de Control Portuario.
instalacion fotovoltaica del refugio nº1 conexiones e instalaciones auxiliares en el muelle de costa	Instalación y montaje de nueva planta fotovoltaica sobre la cubierta de Refugio 1. Adecuación del edificio entre refugio donde se albergará cuadro de control del nodo de producción fotovoltaica del Moll de Costa, centralización de cuadro de producción y tirada de cables de alimentación hasta la estación transformadora 8.1, que posibilitará que el excedente de producción sea repartido en los consumos de esta E.T. También se procede a la instalación de un grupo electrógeno de emergencia para alimentar a los edificios del Moll de Costa.
alumbrado viales muelle de hidrocarburos en el puerto de tarragona	Nueva instalación de alumbrado en los viales en la zona de Hidrocarburos, estos viales internos no disponen de alumbrado y con la instalación de 117 luminarias sobre báculo de 11 m se alcanza los niveles óptimos de alumbrado en los viales. Además se ha complementado con la ejecución de prisma de previsión de instalaciones de seguridad.
actualización y mejora sistemas control accesos levante y recinto lonja pescadores-varadero port tarragona	El estado del control de accesos de levante y la lonja precisaban de su renovación así como de su actualización tecnológica en lo referente a los totems, llectores de targetas, lectores de matrículas, renovación de toda la electrónica ya fuera de rango de uso así como de los sistemas semafóricos y de comunicación. Además en el acceso de Levante, se ha procedido a renovar las casetas del personal de Policía Portuaria y Guardia Civil. Las existentes precisaban de adecuación a causa de su antigüedad y se ha procedido a su sustitución por un módulo prefabricado , con mejores condiciones de habitabilidad y térmicas así como securización y refuerzo de blindaje.
mejora de la zona del paseo del serrallo	En la zona del Paseo del Serrallo se ha determinado la instalación de nuevos elementos de mobiliario urbano, los cuales dotan al espacio de nuevas zonas de sombra y asientos mediante 6 estructuras de hormigón acero galvanizado-lacado. Además se se instalan nuevas zonas de jardinería y se adecuan las instalaciones de alimentación eléctricas de las pérgolas de sombra y de riego para la jardinería.
refuerzo del antiguo muelle del varadero del port de tarragona frente a la erosión por accion de las helices de los buques	Debido al desgaste producido por las hélices de los barcos, habían socavaciones en el muelle del antiguo varadero que debían ser solucionadas.Se han reforzado con hormigón las banquetas del muelle en unos 70 ml. y previo al rasanteo con gravas del fondo se han colocado unos 1,300 m ² de mantas rellenas de hormigón de 35 cms de grueso para estabilizar el fondo.
refuerzo estructural de la cubierta del refugio nº1 del muelle de costa en el puerto de tarragona	Para la instalación de planta fotovoltaica sobre la cubierta del Refugio 1 , tras la realización del estado de cargas producido, se precisa del refuerzo estructural de las correas de cubierta para su cumplimiento normativo frente al nuevo estado de cargas. Para ello se procede al montaje de perfiles de refuerzo IPN 140 sobre las estructura de cerchas principales. Además se precisa de ignifugación y esmaltado de protección contra incendios de los nuevos elementos estructurales. El yacimiento arqueológico de la villa romana de Calilópolis se ha reexcavado y puesto al día.Los trabajos abarcan la limpieza y re-excavación, hasta alcanzar los niveles de circulación, pavimentos y/o estratos descubiertos en las excavaciones de los años 90 del siglo XX y de inicios del siglo XXI.Se han limpiado y reexcavado aquellas partes que han sido objeto de excavación en extensión a lo largo de los años. Estos trabajos se han realizado de forma manual y bajo control de un arqueólogo.Se ha procedido a la limpieza y cubrimiento de las zanjas y zonas positivas del yacimiento que se encuentran fuera del núcleo central a recuperar y consolidar. Este relleno se ha ejecutado con una primera capa de malla anti-hierbas dispuesta sobre aquellas partes donde se conservan estructuras y/o niveles de interés arqueológico y una segunda capa de gravas .
suministro de 11 defensas cilíndricas para el muelle de navarra del puerto de tarragona	Se han suministrado 11 defensas cilíndricas de 1600 mm de diámetro para colocarlas en diferentes puntos de los muelles del puerto, bien por degradación o por ausencia de las existentes.



Líneas marítimas / Regular shipping lines

07

7.1 Líneas marítimas regulares / Regular shipping lines

Puertos / Ports*	Frecuencia / Frequency	Tipo de servicio / Type of service**	Naviera / Shipowner	Agente / Agent
Shangai, Xongang, Pyeongtaek, Masan, Derince, Livorno, Le Havre, Antwerp, Tilbury, Bremerhaven	Quincenal	PV	Eukor Car Carriers	Bergé Marítima
Río Haina, Turbo, Puerto Moin, Setúbal	Semanal	PC	Cosiarma	Arola Aduanas y Consignaciones, SL / Agunsa Europa, SA
Las Palmas, Tenerife, Puerto Rosario - Fuerteventura, Arrecife - Lanzarote, Casablanca	Semanal	PC	WEC Lines España	Romeu & Cia, SA / Perez y Cia., S.L. / Erhardt y Cia., S.A. / Mediterranean Shipping Company España, S.L.U.
Djen Djen, Tilbury, Le Havre, Antwerp, Bremerhaven, Hanko, St. Petersburg	Mensual	PV	Hyundai Glovis	Bergé Marítima
Mersin, Ashdod, Haifa, Izmir, Piraeus	Semanal	PC	ZIM Integrated Shipping Services	Pérez & Cia, SA
Livorno, Tánger, Koper, Piraeus, Derince, Borusan, Ashdod, Alexandria	Semanal	RL	Neptune Lines	Bergé Marítima
Halifax, New York, Savannah, Norfolk, Valencia	Semanal	PC	ZIM Integrated Shipping Services	Pérez & Cia, SA / E. Erhardt y Cia., S.A.
			Hapag-Lloyd E.	Erhardt y Cia., S.A.
Autoport, Piraeus, Koper	Semanal	PV	MCCL	Bergé Marítima
Douala, Tema, Abidjan, Tarragona, Vado, Port Vendres, Gibraltar, Agadir, Dakar	Semanal	PC	AFRICA EXPRESS LINE Ltd	Arola Shipping, S.L.

* Ciudades por las que pasa la línea (desde origen hasta destino)

** Tipo de servicio / Type of service: PC: Portacontenedores / Portacontainers; PV: Portavehículos / Car carriers; OC: Otras cargas / Other cargos; RL: Roll-on Roll-off



An aerial photograph of a port facility, overlaid with a blue tint. The image shows a large terminal building with a curved roof, several parking lots filled with cars, and a long pier extending into the water. Several large cargo ships are docked at the pier, and other smaller vessels are visible in the open water. The sky is clear and blue.

Empresas y servicios portuarios /
Port companies and port services

08

8.1 Empresas consignatarias / Shipping agents

Empresa/Company	Dirección/Address
AARUS MARÍTIMA, SA	"C/ Pompeu Fabra, 3 43004 Tarragona"
AGUNSA EUROPA, SA	"Av. de les Drassanes 6 2n 08001 Barcelona"
ALFASHIP INTERNACIONAL, SA	"C/ Apodaca, 5-esc. A 1-3 43004 Tarragona"
ARKAS SPAIN, SA	"Av. del Puerto, 79 B-1 46021 Valencia"
AROLA, ADUANAS Y CONSIGNACIONES, SL	"C/ Santiyán, 2 1r 43004 Tarragona"
ASOCIACIÓN DE EMPRESAS CONSIGNATARIAS DE BUQUES DE TARRAGONA	"C/ Comerç, 11 43004 Tarragona"
BERGÉ MARÍTIMA, SL	"Moll de Cantàbria, s/n 43080 Tarragona"
CANARSHIP, SL	"C/ Apodaca, 32 1r 4a 43004 Tarragona"
CARALB MARÍTIMA, SA	"C/ Unió, 31 2-2 43001 Tarragona"
COMBALIA AGENCIA MARÍTIMA, SA	"Pº Zona Franca, 111 Torre Auditori 08038 Barcelona"
DP WORLD TARRAGONA, SA	"Moll d'Andalusia s/n 43004 Tarragona"
E. ERHARDT Y CÍA, SA	"C/ Apodaca 7, entresòl 1r 1a 43004 Tarragona"
ERSHIP, SA	"Pol. Industrial Francolí, parc. 25 43006 Tarragona"
EUROPORTS IBÉRICA TPS, SL	"Moll de Castella (c/ Ciudad Real s/n) 43004 Tarragona"
EUROTRÁNSITOS Y CONSIGNACIONES MARÍTIMAS EUROMARCO, SL	"C/ Castellarnau, 5 baixos 43004 Tarragona"
IBÉRICA MARÍTIMA TARRAGONA, SA	"C/ Santiyán 3, entresòl B 43004 Tarragona"
ITALMAR 3000 SL	Ronda de San Pere 19-21, 7-5 08010 Barcelona
NOATUM MARITIME SPAIN, S.A.	"C/ Comerç 7 43004 Tarragona"
MEDITERRANEAN SHIPPING CO. ESPAÑA, SA	"C/ Foc 30 08038 Barcelona"
NEXT MARITIME, SL	"Port Tarraco - Moll de Lleida BI-2F 43004 Tarragona"
PEREZ Y CÍA, SL	"C/ Reial 5-7, planta 1 oficina 5 43004 Tarragona"

8. EMPRESAS Y SERVICIOS PORTUARIOS / PORT COMPANIES AND PORT SERVICES

QD MARINA TARRAGONA, SL	"Moll de Costa, Tinglado 3 43004 Tarragona"
ROMEU Y COMPAÑÍA, SA	"C/ Apodaca 32, 1r 4a 43004 Tarragona"
TMALCUDIA TARRAGONA, SL	"C/ Classificació s/n parc.1, Pol. Entrevies 43006 Tarragona"
TRANSMAR SHIP & FORWARDING AGENCY, SL	"Esplanada d'Hidrocarburs s/n 43004 Tarragona"
TRANSPORTES Y CONSIGNACIONES MARÍTIMAS, SA (TRANSCOMA)	Passeig de l'Escullera S/N - Edifici Institucional de l'Autoritat Portuària de Tarragona
VAPORES SUARDÍAZ MEDITERRÁNEO, SA	"C/ Apodaca, 40 43004 TARRAGONA"
WAVE SHIPPING, SL	"C/ Apodaca 7, entresòl 1r 43004 Tarragona"
WILHELMSSEN SHIPS SERVICE SPAIN, SAU	"Centreservei Zona Franca, C/60, 25-27 08040 Barcelona"

8.2 Empresas estibadoras / Stevedoring companies

Empresa/Company	Dirección/Address
BERGÉ MARÍTIMA, SL	"Moll de Cantàbria, s/n 43080 Tarragona"
DP WORLD TARRAGONA, SA	"Moll d'Andalusia, s/n 43004 Tarragona"
ERSHIP, SA	"Pol. Industrial Francolí, parc. 25 43006 Tarragona"
EUROPORTS IBÉRICA TPS, SL	"Moll de Castella (c/ Ciudad Real, s/n) 43004 Tarragona"
NOATUM TERMINAL TARRAGONA, SA	"Moll de Castella, s/n 43004 Tarragona"



8.3 Agentes de aduanas / Customs agents

Empresa / Company	Dirección / Address	CP / PC
Alejandro Arola García	C/ Santiyán 2, 1r	43004 Tarragona
Carlos Arola García	C/ Santiyán 2, 1r	43004 Tarragona
Francisco Eceiza Barberà	Ronda de St. Pere 19-21, 7è 2a	08010 Barcelona
Manual López Frías	Av. Paral·lel 15, àt. 1a	08004 Barcelona
Francisco Javier Gil Meseguer	Mil·lenari de Catalunya 24	08348 Cabrils
Next Maritime SLU	Business Pier. Port Tarraco. Moll de Lleida, B4	43004 Tarragona



8.4 Empresas transitarias / Forwarding agents

Empresa/Company	Dirección/Address
AARUS ADUANAS & TRANSITOS, SL	C. Pompeu Fabra, 3
CARALB MARITIMA, SA	C. Unió 31, 2n 2a
ELLIPSE LOGISTICS & TRADING	Av. Marquès de Montoliu, 3, baixos
ERSHIP, SA	Polígon Industrial Francolí parc. 5
FGC MOBILITAT, SA	C. Cardenal Sentmenat, 4
GESTION Y DESARROLLO INVERSIONES, SL	C. Mercuri, parcel·la 160-161
NEXT MARÍTIME, S L	Via Augusta, 2
RHENUS LOGISTICS, SA	C. Portugal s/n parcel·la 6 Pol.
SALVAT LOGÍSTICA, SAU	C. Peixaters, 8 Nau 8E Vial A (CIM el Camp)
SILVERTRANS TRÁNSITOS Y ADUANAS S.A.	Plaça dels Carros, 5. Àtic 1a
TRANS FRANCOLI	Parcel·la 35 a 38 Pol. Ind. Riu Clar (Aptat. 1244)
TRÁNSITOS MARÍTIMOS TARRAGONA, SL	C. de la Classificació, 2 Pol. Industrial Entrevies
TRANSMAR SHIP & FORWARDING AGENCY, SL	Esplanada d'Hidrocarburs, s/n (Euroenergo)
TRANSPORTES MARITIMOS ALCUDIA TARRAGONA S.L.	Moll de La Rioja, s/n.
TRANSPORTES Y CONSIGNACIONES MARÍTIMAS, SA (TRANSCOMA)	Passeig de l'Escullera S/N - Edifici Institucional de l'Autoritat Portuària de Tarragona
WAVE SHIPPING, SL	C/ Apodaca, 7 - entr. 1a

8.5 Empresas de servicios / Service companies

Empresa/Company	Dirección/Address
A. PEREZ Y CIA S.L.	"C/ Reial nº5 -7 planta 1º Oficina nº5 43004 Tarragona"
AUTRA, SL	"Camí de Donadeu, s/n (Estació Renfe) 08120 La Llagosta (Barcelona)"
BALEARIC HANDLING , S.L.	"C/ Rafaletas nº 1 07015 Palma de Mallorca"
BÁSCULAS Y ARCAS CATALUNYA, SA (BACSA)	"Pol. Ind. Santiga - C/Flassaders 13-15 Nau 1 08130 Santiga (Barcelona)"
BOTEROS AMARRADORES DE TARRAGONA, SL	"C/ Gravina, 4-1 43004 Tarragona"
BUREAU VERITAS ESPAÑOL, SA	"Av. Roma, 15 edif. Diagonal, entresòl, 4t despatx 43005 Tarragona"
CEMESA AMARRES BARCELONA, SA	"Moll de Castella, s/n 43004 Tarragona"
COMISARIADO ESPAÑOL MARÍTIMO, SA	"Passeig Marítim Rafael Casanovas, 5 local 1 43007 Tarragona"
COMPAÑÍA ESPAÑOLA DE PETRÓLEOS, SAU (CEPSA)	"C/ Tuset, núm. 5-11, 4t 08006 Barcelona"
DESUR AGRÍCOLA, SAL	"Av. Països Catalans, 22B 5-2 43007 Tarragona"
ECOLMARE IBÉRICA, SA	"Moll de Castella, s/n 43004 Tarragona"
ECOLÓGICA IBÉRICA Y MEDITERRÁNEA, SA (ECOIMSA)	"Moll d'Inflamables, s/n 08039 Barcelona "
EFFECTOS NAVALES ORTIZ, SA	"Llotja del Peix (Moll de Pescadors) 43004 Tarragona"
ENERGÍA Y SERVICIOS PARA EL BIENESTAR Y LA MOVILIDAD VILALTA CORPORACIÓN, SA	"Cuatro Carreteras 43480 Vila-Seca (Tarragona)"
EXCOMARBLA, SLU	"C/ del Mar, 11 43840 Salou (Tarragona)"
GRUPO FANJUL, SA (GRUFASA)	"Pol. Industrial Riu Clar. C/ La Plata, 22 parc.166-B 43006 Tarragona"
HIJOS DE ROMAN BONO GUARNER, SA	"C/ Rioja, 8 03006 Alacant"
INSPECTORATE ESPAÑOLA, SA	"Pol. Industrial Francofí. Camí Vell de Salou, 2 nau A-4 43006 Tarragona"
INTEGRACIÓ I GESTIÓ DE RESIDUS, SL (IGEST)	"Crta. Nacional 340, km 1,156 43110 la Canonja (Tarragona)"
INTERTEK IBÉRICA SPAIN, SLU	"Alcalde Recalde, 27 5-E 48009 Bilbao"
KEYTANE, SL	"Pol. Industrial Constantí. C/ Luxemburg, 12-14 43120 Constantí (Tarragona)"
LANCHAS JOPA,SL	"C/ Francisco Bastos, 18 1r 2a 43005 Tarragona"
MEDITERRANEAN MARINE CONTRACTORS, SL	"C/ Smith, 41 baixos 43004 Tarragona"

8. EMPRESAS Y SERVICIOS PORTUARIOS / PORT COMPANIES AND PORT SERVICES

Empresa/Company	Dirección/Address
NORDVERT, SL	"Crta. Nacional 340, km 1, 149,5 43480 Vilaseca (Tarragona)"
COMPAÑIA IBÉRICA DE TRANSPORTES ESPECIALES, SA (CITESA)	"Zona Franca, Sector A, C/ 60, núm. 1-5 08040 Barcelona"
PENINSULA PETROLEUM	Edificio de Servicios Oficinas B002-003 Area del fresno, ZAL Bahía de Algeciras 11370 Los Barrios (Cádiz)
PETROMIRALLES, SL	"Carretera de Igualada a Valls, km 16 08019 Santa Maria de Miralles (Barcelona)"
PETRONIEVES, SL	"Finca Coll Canut. Ctra. PT 2039 km 0,900 43764 el Catllar (Tarragona)"
PORTEL, SERVICIOS TELEMÁTICOS, SA	"Playa de Riazor, 22, 2a planta - 28042 Madrid Passeig Gremi de Marejans, 1 - 43004 Tarragona "
PRATS-OILS, SL	"Crta. Comarcal, 7/24, KM 2.124 43460 Alcover (Tarragona)"
RUDDER LOGÍSTICS TARRAGONA, SL	"Ed. Confraria de Pescadors, 1-3 43004 Tarragona"
S.G.S. ESPAÑOLA DE CONTROL	"Pol. Industrial Francoí, parc. 16 esc 4.1 43006 Tarragona"
SAYBOLT ESPAÑA, SA	"C/ Major, 105 43120 Constantí"
SCHWARTZ PUERTO, SL	"C/ del Roser, 109 planta 2, porta 2 43203 Reus (Tarragona)"
SERVICIOS DE DESINFECCIÓN ESTRADA, SL (SEDESA)	"C/ Unió 37, 1r 43001 Tarragona"
SUPERCONTROL & MARIIME SERVICES, S.L.U.	"C/ De Gravina nº49 43004 Tarragona"
TAMESIS CREACIONES, SL	"Crta. D'Artesa, s/n 43400 Montblanc (Tarragona)"
TARRACO ECOLÒGIC, SL	C/ Smith, 41 baixos - 43004 Tarragona
TRABAJOS MARÍTIMOS, SL (TRAMAR)	"Moll de Reus, s/n edifici Fruport - 43004 Tarragona C/ Smith, 41 baixos - 43004 Tarragona"
TRANSPAIS, SA	"Pol. Industrial Argenteria, parc.D-H 43470 la Selva del Camp (Tarragona)"
TRATAMIENTOS Y RECUPERACIONES INDUSTRIALES, SA (TRISA)	"Pol. Industrial Constantí. Av. Euroda, s/n 43120 Constantí (Tarragona)"
VIGUESA DE BOMBEOS, SL	"Area portuaria de Bauzas. Zona Franca, nave 2 puerta 2 36208 Vigo"

8.6 Empresas provisionistas / Vessels supply companies

Empresa/Company	Dirección/Address
ABDERRAHMANE BAHMED	APODACA, Nº 23, 1 43004, TARRAGONA, TARRAGONA
BARCELONA EUROPE SUPPLY, S.L.	"Carrer Enric Prat de la Riba, 12, 08830 Sant Boi de Llobregat, Barcelona"
BAYPORT GLOBAL SUPPLIES, S.A.	"Carrer de l'Energia, 11, 27, 08850 Gavà, Barcelona"
DINO THEO ATLANTIS, NC	"Polígon Entrevies, s/n 43006 Tarragona "
EMS SEVEN SEAS (SPAIN), S.A.	"Avinguda Europa s/n 43120 Constantí, Tarragona"
FOCUS TELEKOM	"Avenida del Cerro del Aguila, 2 - PORTAL 4 - BJ 1, San Sebastian de los Reyes, 28703 , Madrid"
GARCIMAR	"Mercat Central del Peix, 61 08040 Barcelona"
LANCHAS JOPA	"Plaça dels Carros, 5 43004 Tarragona"
MADICO Y VILLARROEL, SL	"C/ Eivissa, 6 46023 València"
MARINE SERVICE MEDITERRANEAN, S.L. (MEDITERRANEAN)	"C/ Smith, 41, baixos 43004 Tarragona"
PROVISUR GENERAL SHIP CHANDLER, SL	"C/ del Ferro, 16 nau 5 D 43006 Tarragona "
RILA, TAMOU	"C/ Moll de Pescadors, 29 pis 2 43004 Tarragona "
SAME SHIPSUPPLIERS, SL	"Calle sant Marti (pol Industrial el Bovalar), 62 46970 Alaquas (Valencia)"
SERVICIOS MARÍTIMOS AL CONSIGNATARIO DE BARCELONA, SL (SERMACO)	"C/ Doctor Giné i Partagas, 69, 1r 2a 08003 Barcelona"
SEVEN SEAS MARITIME SERVICES SPAIN, SAU	"Pol. Ind. Constantí, Av. Europa Nau C 43120 Constantí"
WORK SHOP REPAIRS, SL	"Moll de Llevant, 77-78 43007 Tarragona "

8.7 Organismes oficials / Administrative services

Empresa/Company	Direcció/Address	CP/PC	Teléfono/ Phone	email
AJUNTAMENT DE TARRAGONA	Pl. de la Font, 1	43003 Tarragona	977 296 100	ajuntament@tarragona.cat
AJUNTAMENT DE VILA-SECA	Pl. de l'Església, 26	43480 Vila-seca	977 309 300	ajuntament@vila-seca.cat
AJUNTAMENT DE SALOU	Passeig del 30 d'Octubre, 4	43840 Salou	977 309 200	ajuntamentsalou@salou.cat
AJUNTAMENT DE LA CANONJA	C/ Raval, 11	43110 La Canonja	977 543 489	ajuntament@lacaonja.cat
CAMBRA OFICIAL DE COMERÇ, INDÚSTRIA, SERVEIS I NAVEGACIÓ DE TARRAGONA	Av. Pau Casals, 17	43003 Tarragona	977 219 676	cambratgn@cambratgn.org
CAMBRA OFICIAL DE COMERÇ, INDÚSTRIA, SERVEIS I NAVEGACIÓ DE REUS	C/ Boule, 2	43201 Reus	977 338 080	cambrareus@cambrareus.org
DELEGACIÓ DEL GOVERN DE LA GENERALITAT A TARRAGONA	C. de Sant Francesc, 3	43003 Tarragona	977 236 559	delegaciogovern.tarragona@gencat.cat
SUBDELEGACIÓ DEL GOBIERNO EN TARRAGONA	Pl. Imperial Tàrraco, 3	43005 Tarragona	977 999 000	secretaria_particular.tarragona@correo.gob.es
DIPUTACIÓ DE TARRAGONA	Passeig de Sant Antoni, 100	43003 Tarragona	977 296 600	presidencia@dipta.cat
CONSELL COMARCAL DEL TARRAGONÈS	C. de les Coques, 3	43003 Tarragona	977 244 500	cctarragones@tarragones.cat
CAPITANIA MARÍTIMA DE TARRAGONA	Pl. dels Carros, 2	43004 Tarragona	977 240 955	capitania.tarragona@mitma.es
COMANDANCIA NAVAL DE TARRAGONA	Moll de Costa, s/n	43004 Tarragona	977 225 152	comtemartarragona@fn.mde.es
DEPENDENCIA DE ADUANAS E IMPUESTOS ESPECIALES DE TARRAGONA	Rambla Nova, 93	43003 Tarragona	977 257 000	https://sede.agenciatributaria.gob.es
SANIDAD EXTERIOR EN TARRAGONA	Pl. Imperial Tàrraco, 4 planta 3	43005 Tarragona	977 99 90 80 / 977 99 90 84	sanidad_exterior.tarragona@correo.gob.es
SERVICIO DE INSPECCIÓN SOIVRE	Pl. Imperial Tàrraco, 4 planta 5	43005 Tarragona	977 251 983	tarragona.dp@comercio.mineco.es
COORDINACIÓ REGIONAL DE SANIDAD VEGETAL EN TARRAGONA	Pl. Imperial Tàrraco, 4	43005 Tarragona	977 99 90 90/977 99 90 61	svegetal.tarragona@correo.gob.es
COMPANÍA PUERTO DE LA GUARDIA CIVIL MARÍTIMO	Muelle de Cantàbria, s/n	43004 Tarragona	977 644 648	t-cmd-tarragona-smp@guardiacivil.org
GUARDIA CIVIL FISCAL PUERTO	Muelle de Castilla, s/n	43004 Tarragona	977 24 95 00	t-ptf-tarragona@guardiacivil.org
GUARDIA CIVIL AEROPUERTO	Aeropuerto de Reus	43204 Reus	977 77 98 60 / 61	t-useg-reus-aeropuerto@guardiacivil.org
PUNT D'INSPECCIÓ FRONTERERA (PIF)	Muelle de Andalusia, s/n	43004 Tarragona	977 999 014	sanidad_exteriorpif.tarragona@correo.gob.es; sanimal.tarragona@correo.gob.es; svegetal.tarragona@correo.gob.es
POLICIA NACIONAL DEL PUERTO	Moll de Costa, Tinglado 3	43004 Tarragona	977 253 945	tarragona.puerto@policia.es
CENTRO DE COORDINACIÓ DE SALVAMENTO TARRAGONA (SASEMAR)	Autoridad Portuaria de Tarragona, Sede institucional, passeig de l'Escullera, s/n 6ª planta	43004 Tarragona	977 216 203 / 977 216 215	tarragona@sasemar.es
COLLEGI OFICIAL D'AGENTS DE DUANES I REPRESENTANTS DUANERS DE TARRAGONA	Av. Pau Casals, 17	43003 Tarragona	977 219 676	coacat@tinet.org



Passeig de l'Escullera, s/n
43004 Tarragona

Tel.: (34) 977 259 400
sac@porttarragona.cat
www.porttarragona.cat