



**MEMORIA ANUAL /
*ANNUAL REPORT***

2024



ER - 0271 / 2013



GA - 2012 / 0309



GEM - 2022 / 0001



GE - 2015 / 0021



ÍNDICE / INDEX

PRESENTACIÓN / PRESENTATION.....	7
01. ESTADOS FINANCIEROS / FINANTIAL STATUS	
1.1 Balance de situación (31-12-2024) / Balance sheet (31-12-2024)	10
1.2 Cuenta de pérdidas y ganancias (31-12-2024) / Operating account (31-12-2024)	12
1.3 Estado de flujos de efectivo / Cash flow statement	14
02. CARACTERÍSTICAS TÉCNICAS DEL PUERTO / TECHNICAL CHARACTERISTICS OF THE PORT	
2.1 Condiciones generales / General data	17
2.1.1 Situación / Location	17
2.1.2 Régimen de vientos / Wind conditions	17
2.1.3 Régimen de temporales / Storm conditions	17
2.1.4 Nivel del mar y mareas / Sea level and tide.....	17
2.1.5 Entrada / Harbour entrance.....	17
2.1.5.1 Canal de entrada / Entrance channel	17
2.1.5.2 Boca de entrada / Entrance mouth	17
2.1.5.3 Utilización de remolcadores de entrada y salida / Tugboats of use for entering and leaving	17
2.1.5.4 Mayor buque entrado en el último año / Largest ship called during the past year.....	19
2.1.6 Superficies de flotación (ha) / Water areas (ha) en tramitación /pending.....	20
2.1.6.1 Zona I / Zone I	20
2.1.6.2 Zona II / Zone II.....	20
2.2 Instalaciones al servicio del comercio marítimo / Commercial and shipping facilities	20
2.2.1 Muelles y atraques / Quays and berths	20
2.2.1.1 Clasificación por dársenas / Classification by docks	20
2.2.1.2 Clasificación por empleos y calados / Classification by uses and draughts	24
2.2.2 Superficie terrestre y áreas de depósito (m ²) / Land areas and storage areas (m ²).....	24
2.2.3 Almacenes frigoríficos y fábricas de hielo / Cold storage and ice factories.....	27
2.2.4 Estaciones marítimas / Passenger terminals.....	27
2.2.5 Instalaciones pesqueras / Fishing facilities.....	27
2.2.6 Edificaciones e instalaciones de uso público / Buildings and installations for public facilities	27
2.2.7 Diques de abrigo / Breakwaters	29
2.2.8 Plano esquemático de faros y balizas / Echematic plan of lighthouses and beacons	30
2.2.9 Relación de faros y balizas / Lighthouses and beacons list.....	31
2.2.10 Faros balizas y ayudas radioléctricas de la costa de tarragona / Lighthouses, beacons and radio helps in tarragona coast.....	32
2.3 Servicios portuarios (técnicos-náuticos) / Port services (technical-nautilcal) Commercial and shipping facilities	33
2.3.1 Remolque de buques / Tugboats services.....	33
2.3.2 Amarre y desamarre de buques / Mooring and unmooring services.....	34
2.3.3 Practicaje de buques / Pilotage services	34
2.4 Instalaciones para buques / Vessel facilities.....	34
2.4.1 Diques / Docks	34
2.4.2 Varaderos / Slipways.....	34
2.4.1.1 Diques secos / Dry docks	34
2.4.1.2 Diques flotantes / Floating docks	34
2.4.3 Astilleros / Shipyards	35
2.4.4 Servicio de suministro a buques / Ship supply facilities	35
2.5 Medios mecánicos de tierra / Dockside cargo handling equipment.....	35
2.5.1 Grúas / Cranes.....	35
2.5.1.1 Grúas de muelle / Dockside cranes.....	35
2.5.1.2 Grúas automóbiles / Mobile cranes.....	36
2.5.1.3 Número de grúas. Resumen / Number of cranes. Summary.....	36
2.5.1.4 Grúas museo histórico / Historic museum cranes.....	37
2.5.2 Instalaciones especiales de carga y descarga / Special facilities for loading and unloading	37
2.5.3 Material móvil ferroviario / Mobile Rail Equipment	37
2.5.4 Material auxiliar de carga, descarga y transporte / Auxiliar cargo handling and transport equipment	37
2.5.5 Otro material auxiliar / Other auxiliary equipment.....	40

2.6	Material flotante / <i>Floating equipment</i>	41
2.6.1	Dragas / <i>Dredgers</i>	41
2.6.2	Remolcadores / <i>Tugboats</i>	41
2.6.3	Gánguiles, gabarras y barcazas / <i>Hoppers, lighters & barges</i>	41
2.6.4	Grúas flotantes / <i>Floating cranes</i>	41
2.6.5	Otros medios flotantes auxiliares del servicio / <i>Other floating auxiliary equipment</i>	41
2.7	Accesos terrestres y comunicaciones / <i>Road accesses and communications</i>	42
2.7.1	Accesos terrestres y comunicaciones interiores / <i>Road accesses and interior links</i>	42
2.7.2	Plano de comunicaciones internas / <i>Interior communications map</i>	43
2.7.3	Plano de accesos terrestres / <i>Land access map</i>	43
2.8	Breve descripción de instalaciones para tráficos específicos / <i>Brief description of facilities of specific cargos</i>	44
03.	OBRAS O ACTIVIDADES AUTORIZADAS A PARTICULARES / <i>WORKS OR ACTIVITIES AUTHORISED TO PRIVATE COMPANIES</i>	
3.1	Autorizadas antes de empezas el año y que están vigentes / <i>Authorized before beginning the year and still in force</i>	51
3.2	Autorizadas en el año / <i>Authorized during the year</i>	64
04.	ESTADÍSTICAS DE TRÁFICO / <i>TRAFFIC STATIC</i>	
4.1	Tráfico de pasajeros / <i>Passenger traffic</i>	80
4.1.1	Pasajeros / <i>Passengers</i>	80
4.1.2	Vehículos en régimen de pasaje. Número de unidades / <i>Number of vehicles with passengers</i>	80
4.1.1.1	Número de pasajeros / <i>Passengers numbers</i>	80
4.1.1.2	Pasajeros en régimen de transporte, número. Puertos de embarque y desembarque / <i>Passengers of regular shipping lines, number. Ports of origin and destination</i>	80
4.2	Buques mercantes / <i>Merchant ships</i>	81
4.2.1	Buques mercantes / <i>Merchant ships</i>	81
4.2.1.1	Distribución por tonelaje / <i>Distribution by tonnage</i>	81
4.2.1.2	Distribución por bandera / <i>Distribution by flag</i>	82
4.2.1.3	Distribución por tipos de buque / <i>Distribution by types of vessels</i>	82
4.2.1.4	Distribución por tipos de buque y tipos de actividad / <i>Distribution by types of vessels and types of activity</i>	83
4.2.2	Buques de guerra entrados en el año / <i>Warships entered during the year</i>	83
4.2.3	Embarcaciones de pesca fresca / <i>Fresh fish vessels</i>	83
4.2.4	Embarcaciones de recreo / <i>Leisure craft</i>	83
4.2.5	Buques entrados para desguace / <i>Vessels entered for breaking up</i>	84
4.2.6	Otras embarcaciones / <i>Others vessels</i>	84
4.3	Mercancías, toneladas / <i>Goods, tons</i>	85
4.3.1	Movidas por muelles y atraques del servicio / <i>Handled at port authority quays and berths</i>	85
4.3.2	Movidas por muelles y atraques de particulares / <i>Handled at private quays and berths</i>	87
4.3.3	Embarcadas y desembarcadas en el año / <i>Loaded and unloaded during the year</i>	88
4.3.4	Total mercancías por países de origen y destino / <i>Total goods by country of origin and destination</i>	91
4.3.5	Mercancías transbordadas / <i>Transhipped goods</i>	92
4.3.6	Tráfico roll-on / roll-off / roll-on / <i>Roll-off traffic</i>	97
4.3.6.1	Resumen del tráfico roll-on / roll-off / <i>Summary of the traffic roll-on / roll-off</i>	97
4.3.6.2	Unidades de transporte intermodal (uti) roll-on / <i>Roll-off Units of intermodal roll-on / Roll-off transport</i>	97
4.3.6.3	Unidades de vehículos en régimen de mercancías / <i>Units of vehicles considered as good</i>	98
4.3.7	Clasificación de mercancías / <i>Classification of goods</i>	98
4.3.7.1	Clasificación según su naturaleza / <i>Classification by type</i>	98
4.3.7.2	A y B Clasificación según su naturaleza y presentación / <i>Classification by type and packaging</i>	100
4.3.7.3	Clasificación de mercancías en tránsito según su naturaleza / <i>Classification of goods in transit by type</i>	106
4.3.7.4	A y B Clasificación mercancías en tránsito según su naturaleza y presentación / <i>Classification of goods in transit by type and packaging</i>	107
4.4	Tráfico interior en toneladas / <i>Local traffic in tons</i>	111
4.5	Avituallamientos / <i>Supplies</i>	113
4.6	Pesa capturada / <i>Fish captures</i>	113
4.7	Tráfico de contenedores / <i>Container traffic</i>	113
4.7.1	Contenedores de 20 pies / <i>20 foot containers</i>	113
4.7.2	Contenedores mayores de 20 pies / <i>Containers over 20 feet</i>	113
4.7.3	Total contenedores de 20 pies o mayores / <i>Total containers of 20 feet and over</i>	114
4.7.4	Contenedores de 20 pies o mayores en tránsito / <i>Containers of 20 feet or more transit</i>	114
4.7.5	Contenedores equivalentes a 20 pies (TEUS) / <i>Total equivalent 20 foot containers (TEUS)</i>	114
4.7.6	Contenedores equivalentes a 20 pies (TEUS) en tránsito / <i>Total equivalent 20 foot containers (TEUS) in transit</i>	115
4.7.7	Mercancías transportadas en contenedores calificados según su naturaleza / <i>Goods transported in containers classified by types</i>	115
4.8	Resumen general del tráfico marítimo / <i>General summary of maritime traffic</i>	117
4.8.1	Cuadro general número 1 / <i>General chart number 1</i>	117
4.8.2	Cuadro general número 2 / <i>General chart number 2</i>	117
4.8.3	Cuadro general número 3 / <i>General chart number 3</i>	118
4.9	Tráfico terrestre / <i>Hinterland traffic</i>	118

05. UTILIZACIÓN DEL PUERTO / PORT UTILIZATION	
5.1 Utilización de muelles / <i>Quays utilization</i>	120
5.2 Dársenas / <i>Docks</i>	122
5.3 Amarres de punta / <i>Point moorings</i>	122
5.4 Atraques / <i>Berths</i>	122
5.5 Ocupación de superficie / <i>Area use</i>	122
5.6 Medios mecánicos de tierra / <i>Mechanical shore equipment</i>	123
5.6.1 Grúas / <i>Cranes</i>	123
5.6.2 Instalaciones especiales / <i>Specials installations</i>	123
5.7 Carretillas / <i>Conveyor trucks</i>	123
5.8 Cintas transportadoras / <i>Conveyor belts</i>	123
5.9 Palas cargadoras / <i>Mechanic sovels</i>	123
5.10 Tracción de maniobras / <i>Railways shunting</i>	124
5.11 Vagones / <i>Wagons</i>	124
5.12 Camiones / <i>Trucks</i>	124
5.13 Básculas / <i>Wheigbridges</i>	124
5.14 Grúas flotantes / <i>Floating cranes</i>	124
5.15 Remolcadores / <i>Tugboats</i>	124
5.16 Varaderos / <i>Slip ways</i>	124
5.17 Descripción de terminales y muelles operativos / <i>Description of operational terminals and wharfs</i>	125
06. OBRAS / WORKS	
6.1 Obras en ejecución o terminadas en el año / <i>Works in progress or completed during the year</i>	128
6.2 Descripción de las obras más importantes / <i>Description of main works</i>	141
07. LÍNEAS MARÍTIMAS / REGULAR SHIPPING LINES	
7.1 Líneas marítimas regulares / <i>Regular shipping lines</i>	145
08. EMPRESAS Y SERVICIOS PORTUARIOS / PORT COMPANIES AND PORT SERVICES	
8.1 Empresas consignatarias / <i>Shipping agents</i>	147
8.2 Empresas estibadoras / <i>Stevedoring companies</i>	148
8.3 Agentes de aduanas / <i>Customs agents</i>	149
8.4 Empresas transitarias / <i>Forwarding agents</i>	150
8.5 Empresas de servicios / <i>Service companies</i>	151
8.6 Empresas provisionistas / <i>Vessels supply companies</i>	153
8.7 Organismos oficiales / <i>Administrative services</i>	154



PRESENTACIÓN /
PRESENTATION

Planteamos 2024 como un sólido punto de partida para un ciclo inversor que nos posiciona como un referente logístico no solo en el contexto español, sino también en el Mediterráneo y en el ámbito europeo. Si echamos la vista atrás, esta es la mejor manera de definir lo que ha significado 2024 para Port Tarragona. Un año marcado por sólidos en tráficos estructurales, avances importantes en proyectos estratégicos para el desarrollo futuro del puerto y unas cifras económicas que reflejan la solidez de la Autoridad Portuaria de Tarragona.

Port Tarragona alcanzó los 32,33 millones de toneladas de mercancías en 2024. Este resultado responde básicamente al buen comportamiento de los tráficos tradicionales del puerto, especialmente los graneles líquidos, pero también los graneles sólidos, principalmente los agroalimentarios, que también consiguen cifras destacables. Este es el caso del crudo de petróleo, que registró un máximo histórico (9,96Mt), y los cereales, que consiguieron su segundo mejor año (5,67Mt).

Hay que destacar el crecimiento de más del 80% del tráfico de productos químicos, que superaron las 3,54 Mt así como la irrupción de nuevas mercancías como es el caso de mineral de hierro. Port Tarragona se convirtió en hub para la distribución de este material, procedente de Brasil, a otros puertos del Mediterráneo. Esta nueva línea regular será clave para compensar la progresiva disminución del carbón en nuestros muelles, a consecuencia de los esfuerzos que se están acometiendo para desfosilizar la actividad productiva y la generación energética tanto a nivel español como europeo.

Los buenos resultados permitieron que 2024 entrara en el ránking de los diez mejores años en lo referente a tráficos, y consolidaron a Tarragona



como el sexto puerto, por volumen de mercancías, del conjunto del sistema estatal. Estos logros evidencian el esfuerzo de todas las personas que formamos la gran comunidad que es Port Tarragona. A pesar de los desafíos globales, hemos mantenido una trayectoria estable y resiliente, consolidando nuestro puerto como un referente en la gestión eficiente y segura de mercancías.

En lo económico, las cifras que presentamos son las propias de una empresa sólida, bien gestionada y preparada para hacer frente a importantes retos de futuro. Pero no solo eso, sino que son el punto de partida para impulsar los proyectos estratégicos con los que haremos de Port Tarragona uno de los *hubs* logísticos más competitivos y sostenibles del Mediterráneo.

En este sentido, tenemos que aprovechar las oportunidades de reindustrialización que representa la Zona de Actividades Logísticas y la competitividad logística que supone tener y gestionar

terminales intermodales como la Boella y Guadalajara-Marchamalo. Ambos proyectos alcanzaron hitos importantes en 2024, que los dejaron muy cerca de ser ya una realidad operativa.

En el caso de la Zona de Actividades Logísticas (ZAL), el pasado 2024 se avanzó notablemente en la construcción de los accesos al recinto, con la finalización del acceso principal y el inicio de obras de uno de los accesos secundarios. Paralelamente, se intensificó el trabajo conjunto con las administraciones catalana y estatal para la atracción de grandes inversiones empresariales este espacio de 915.000 m², que es la joya de la corona no solo del puerto sino de todo el territorio gracias a las oportunidades de reindustrialización que se derivan de ella.

En cuanto a la terminal intermodal de Guadalajara-Marchamalo, en 2024 continuaron los trabajos vinculados a la segunda fase, correspondiente a la construcción de la plataforma y las vías. Esta terminal es un proyecto que

ejemplifica nuestro compromiso con la intermodalidad, la descarbonización del transporte y el servicio al tejido productivo del país. Nuestra apuesta por este nuevo enclave da respuesta al objetivo de crecer en carga general e impulsar el tren, dos de los grandes ejes en los que se basa la estrategia de Port Tarragona, junto con el compromiso con las energías renovables.

Respecto a este último eje, el de las energías renovables, también en 2024 hicimos importantes pasos. Uno de ellos es el inicio de la redacción del proyecto de ampliación del muelle de Balears para que pueda acoger operativas vinculadas a la construcción y logística de la eólica marina flotante. El futuro contradique de Ponent, por su parte, continuó su tramitación ambiental. Cuando opere, esta infraestructura no solo aumentará la seguridad del Port, sino que permitirá la construcción de muelles adosados que permitirán la atracción de nuevos tráficos vinculados a la transición energética y los nuevos combustibles.

Además, estamos haciendo una apuesta inversora firme para avanzar en materia de descarbonización, con proyectos para la electrificación de varios muelles y también con el desarrollo de instalaciones fotovoltaicas en las cubiertas de edificios portuarios, que no solo nos ayudan a reducir las emisiones derivadas de los consumos eléctricos, sino a conseguir una mayor autosuficiencia energética.

Ahora bien, como puerto entendemos que no somos solo un espacio logístico e industrial. Como un activo para nuestro entorno y, como tal, no solo tenemos que dar respuesta a las necesidades vinculadas directamente con nuestra actividad, sino que debemos tener un rol cohesionador y vertebrador. Actuaciones medioambientales como la construcción del Parc del Port

o la recuperación ambiental de la zona húmeda de Prats d'Albinyana, que empezaron a ejecutarse en 2024, ejemplifican no solo nuestro compromiso con la biodiversidad, sino nuestra concepción sobre lo que implica ser un puerto en pleno siglo XXI.

En esta misma línea, hay que poner el foco la apuesta firme por la cultura y el conocimiento, que se centraliza con la programación de los diferentes espacios que conforman el Moll de Costa. Las actividades que se plantean promueven el pensamiento, la reflexión, la cultura y el arte, al mismo tiempo que ayudan a acercar el puerto a la ciudadanía y viceversa, derribando barreras físicas y mentales y así reforzar la idea que los puertos son, sin lugar a duda, una puerta abierta al mundo.

Los resultados obtenidos hasta el momento, así como el planteamiento de futuro que se refleja en nuestra estrategia y visión, nos alienta a seguir por esta senda. 2025 será un año clave en el cual veremos materializados los esfuerzos inversores de los últimos años, que habrá que explotar eficazmente, y que darán pie al inicio de una nueva etapa de prosperidad para Port Tarragona.

Santiago J. Castellà Surribas

Presidente de la Autoridad portuaria de Tarragona



ESTADOS

FINANCIEROS /

FINANTIAL

SITUATION

1.1 Balance de situación (31-12-2024) / Balance sheet (31-12-2024)

Activo / Assets	2024	2023
A) ACTIVO NO CORRIENTE / NON-CURRENT ASSETS	486.611.053,99	489.226.355,07
I. Inmovilizado intangible / Intangible immobilized	1.111.303,63	1.215.029,78
1. Propiedad industrial y otro inmovilizado intangible / Industrial property and other		
2. Aplicaciones informáticas / Computer applications	713.595,46	990.428,16
3. Anticipos para inmovilizaciones intangibles / Prepayments for intangible fixed assets	397.708,17	224.601,62
II. Inmovilizado material / Immobilized material	208.194.205,91	201.001.953,41
1. Terrenos y bienes naturales / Land and natural resources	39.509.588,47	38.501.256,36
2. Construcciones / Constructions	138.521.441,11	134.614.406,90
3. Equipamientos e instalaciones técnicas / Equipment and technical installations	705.544,00	331.978,49
4. Inmovilizado en curso y anticipos / Fixed assets in progress and advances	22.745.813,87	21.436.758,19
5. Otro inmovilizado / Other assets	6.711.818,46	6.117.553,47
III. Inversiones inmobiliarias / Real state investments	271.601.604,76	281.094.370,68
1. Terrenos / Land	133.400.736,09	133.400.736,09
2. Construcciones / Constructions	138.200.868,67	147.693.634,59
IV. Inversiones en empresas del grupo y asociadas a largo plazo / Investments in group companies and associated long-term	3.479.652,72	3.676.056,62
1. Instrumentos de patrimonio / Instruments of heritage	601.240,98	612.291,93
2. Créditos a empresas / Credits to enterprises	2.878.411,74	3.063.764,69
V. Inversiones financieras a largo plazo / Long-term financial investments	370.759,46	380.334,97
1. Instrumentos de patrimonio / Instruments of heritage		
2. Créditos a terceros / Credits to third parties	87.175,31	103.879,19
3. Administraciones Públicas, subvenciones oficiales pendientes de cobro / Public administration, Government grants receivable		
4. Otros activos financieros / Other financial assets	283.584,15	276.455,78
VI. Activos por impuesto diferido / Deferred tax assets	1.853.527,51	1.858.609,80
VII. Deudores comerciales no corrientes / Non-current trade receivables		
B) ACTIVO CORRIENTE / CURRENT ASSETS	89.209.743,18	80.009.726,19
I. Activos no corrientes mantenidos para la venta / Non currents assets held for sale		
II. Existencias / Stock		
III. Deudores comerciales y otras cuentas a cobrar / Trade receivables and other receivables	14.114.480,24	16.858.839,31
1. Clientes por ventas y prestaciones de servicios / Customer sales and services	6.837.345,31	9.999.064,93
2. Clientes y deudores, empresas del grupo y asociadas / Clients and debtors, group companies and associates	146.882,61	136.183,61
3. Deudores varios / Several debtors	505.877,36	881.714,48
4. Administraciones Públicas, subvenciones oficiales pendientes de cobro / Public administration, Government grants receivable	4.053.988,86	2.850.632,58
5. Otros créditos con las Administraciones Públicas / Other credits with the public administrations	2.570.386,10	2.991.243,71
IV. Inversiones en empresas del grupo y asociadas a corto plazo / Investments in group companies and associated short term	189.417,54	64.768,44

1. ESTADOS FINANCIEROS / FINANTIAL SITUATION

Activo / Assets	2024	2023
V. Inversiones financieras a corto plazo / Short term financial investments	219.726,75	295.570,48
1. Instrumentos de patrimonio / Instruments of heritage		
2. Créditos a empresas / Credits to enterprises		
3. Otros activos financieros / Other financial assets	219.726,75	295.570,48
VI. Periodificaciones / Accruals	90.099,09	48.953,32
VII. Efectivo y otros activos líquidos equivalentes / Cash and other liquid assets equivalent	74.596.019,56	62.741.594,64
1. Tesorería / Treasury	34.596.019,56	15.741.594,64
2. Otros activos líquidos equivalentes / Other liquid assets equivalent	40.000.000,00	47.000.000,00
TOTAL ACTIVO (A+B) / TOTAL ASSETS (A+B)	575.820.797,17	569.236.081,26
PATRIMONIO NETO Y PASIVO / NET AND PASSIVE HERITAGE	2023	2023
A) PATRIMONIO NETO / NET WORTH	527.744.322,45	518.381.441,11
A-1) Fondos propios / Own funds	487.012.802,02	482.052.621,30
I. Patrimonio / Heritage	237.197.432,72	237.578.675,32
II. Resultados acumulados / Accumulated results	245.118.563,83	233.259.485,77
III. Resultado del ejercicio / Result of the exercise	4.696.805,47	11.214.460,21
A-2) Ajustes por cambios de valor / Change of value adjustments		
I. Activos financieros disponibles para la venta / Avalaible por sale financial assets		
II. Operaciones de cobertura / Hedging transactions		
III. Otros / Others		
A-3) Subvenciones, donaciones y legados recibidos / Subsidies, gifts and bequests received	40.731.520,43	36.328.819,81
B) PASIVO NO CORRIENTE / NON-CURRENT LIABILITIES	37.159.142,36	39.513.002,93
I. Provisiones a largo plazo / Long term provissions	302.082,33	291.610,86
1. Obligaciones por prestaciones a largo plazo al personal / Benefit long-term personnel obligations		
2. Provisión para responsabilidades / Provision for liabilities	302.082,33	291.610,86
3. Otras provisiones / Other provissions		
II. Deudas a largo plazo / Long term debt	29.064.727,38	33.047.835,61
1. Deudas con entidades de crédito / Debts with credit institutions	27.999.999,99	31.999.999,99
2. Proveedores de inmovilizado a largo plazo / Suppliers of fixed assets long-term		
3. Otras / Others	1.064.727,39	1.047.835,62
III. Deudas con empresas del grupo y asociadas a largo plazo / Amounts owed to group companies and associated lont-term		
IV. Pasivos por impuesto diferido / Deferred tax liabilities	7.792.332,65	6.173.556,46
V. Periodificaciones a largo plazo / Long term accruals		
C) PASIVO CORRIENTE / CURRENT LIABILITIES	10.917.332,36	11.341.637,22
II. Provisiones a corto plazo / Short term provissions	700.998,22	393.484,85

1. ESTADOS FINANCIEROS / FINANTIAL SITUATION

Activo / Assets	2024	2023
III. Deudas a corto plazo / <i>Short term debt</i>	6.698.617,28	7.129.629,18
1. Deudas con entidades de crédito / <i>Debts with credit institutions</i>	4.062.441,48	4.069.140,74
2. Proveedores de inmovilizado a corto plazo / <i>Suppliers of fixed assets to short term</i>	2.055.507,42	2.525.713,05
3. Otros pasivos financieros / <i>Other financial liabilities</i>	580.668,38	534.774,99
IV. Deudas con empresas del grupo y asociadas a corto plazo / <i>Amounts owed to group companies and associated with short term</i>	19.847,92	16.143,46
V. Acreedores comerciales y otras cuentas a pagar / <i>Commercial creditors and other accounts to pay</i>	3.497.868,94	3.802.379,73
1. Acreedores y otras cuentas a pagar / <i>Creditors and other accounts to pay</i>	2.135.368,52	1.825.128,38
2. Administraciones Públicas, anticipos de subvenciones / <i>Public administration, advanced of subsidies</i>	278.302,89	577.786,48
3. Otras deudas con las Administraciones Públicas / <i>Other debts with the Public administrations</i>	1.084.197,53	1.399.464,87
VI. Periodificaciones / <i>Accruals</i>		
TOTAL PATRIMONIO NETO Y PASIVO (A+B+C) / <i>TOTAL NET AND LIABILITIES HERITAGE (A+B+C)</i>	575.820.797,17	569.236.081,26

1.2 Cuenta de pérdidas y ganancias (31-12-2024) / *Operating account (31-12-2024)*

Activo / Assets	2024	2023
Importe neto de la cifra de negocios / <i>Net amount of the turnover</i>	60.749.602,27	67.841.331,65
A. Tasas portuarias / <i>Port rates</i>	57.208.523,15	64.362.492,26
a) Tasa de ocupación / <i>Activity rate</i>	14.570.351,54	14.252.696,10
b) Tasas de utilización / <i>Use rates</i>	35.289.551,65	40.029.874,76
1. Tasa del buque (T1) / <i>Ship rate (T1)</i>	18.198.842,01	23.067.214,26
2. Tasa de las embarcaciones deportivas y de recreo (T5) / <i>Rate of the boats and recreational (T5)</i>	334.269,34	276.528,97
3. Tasa del pasaje (T2) / <i>Passage rate (T2)</i>	111.154,73	113.464,45
4. Tasa de la mercancía (T3) / <i>Good rate (T3)</i>	16.443.912,81	16.328.418,54
5. Tasa de la pesca fresca (T4) / <i>Fresh fish rate (T4)</i>	40.083,04	18.077,88
6. Tasa por utilización especial de la zona de tránsito (T6) / <i>Rate for special use of the transit zone (T6)</i>	161.289,72	226.170,66
c) Tasa de actividad / <i>Activity rate</i>	6.877.030,96	9.597.673,85
d) Tasa de ayudas a la navegación / <i>Navigation aids rate</i>	471.589,00	482.247,55
B. Otros ingresos de negocio / <i>Other business income</i>	3.541.079,12	3.478.839,39
a) Importes adicionales a las tasas / <i>Additional amounts at the rates</i>	26.849,53	26.849,53
b) Tarifas y otros / <i>Rates and others</i>	3.514.229,59	3.451.989,86
Trabajos realizados por la empresa para su activo / <i>Work performed by the company and capitalized</i>		
Otros ingresos de explotación / <i>Other operating income</i>	2.124.014,07	2.213.754,10
a) Ingresos accesorios y otros de gestión corriente / <i>Accessories income and other current management</i>	566.373,49	642.088,99
b) Subvenciones de explotación incorporadas al resultado del ejercicio / <i>Subsidies added to the result for the year</i>	5.593,00	146.368,22
c) Ingresos traspasados al resultado por concesiones revertidas / <i>Income transferred to the result by reverted concessions</i>	1.168.047,58	1.009.296,89

1. ESTADOS FINANCIEROS / FINANTIAL SITUATION

Activo / Assets	2024	2023
d) Fondo de Compensación Interportuario recibido / Fondo de Compensación Interportuario received	384.000	416.000
e) Aportación a Puertos del Estado art. 19.1.b) RDL 2/2011 / Contribution at Puertos del Estado art. 19.1.b) RDL 2/2011		
Gastos de personal / Personnel expenses	(11.713.849,95)	(10.726.510,17)
a) Sueldos, salarios y asimilados / Salaries, wages and others	(8.413.207,78)	(7.687.304,72)
b) Indemnizaciones / Compensation	(914,69)	(13.917,58)
c) Cargas sociales / Social security charges	(3.299.727,48)	(3.025.287,87)
d) Provisiones / Provisions		
Otros gastos de explotación / Other operating expenses	(24.988.764,85)	(24.280.137,22)
a) Servicios exteriores / External services	(18.516.767,17)	(17.304.514,41)
1. Reparaciones y conservación / Repairs and maintenance	(7.504.286,30)	(8.079.289,38)
2. Servicios de profesionales independientes / Independent professional services	(120.676,52)	(87.797,87)
3. Suministros y consumos / Supply and consumption	(2.615.369,70)	(2.396.284,23)
4. Otros servicios exteriores / Other external services	(8.276.434,65)	(6.741.142,93)
b) Tributos / Tributes	(1.088.612,67)	(993.276,81)
c) Pérdidas, deterioro y variación de provisiones por operaciones comerciales / Losses, deterioration and variation of provision by commercial operations	(181.142,78)	(743.761,40)
d) Otros gastos de gestión corriente / Other expenses of current management	(453.742,54)	(722.610,87)
e) Aportación a Puertos del Estado art. 19.1.b) RDL 2/2011 / Contribution at Puertos del Estado art. 19.1.b) RDL 2/2011	(2.574.499,69)	(2.464.973,73)
f) Fondo de Compensación Interportuario aportado / Fondo de Compensación Interportuario contributed	(2.174.000,00)	(2.051.000,00)
Amortizaciones del inmovilizado / Immobilized amortizations	(22.003.186,12)	(21.618.777,24)
Imputación de subvenciones de inmovilizado no financiero y otras / Imputation of immobilized subsidies not financier and others	660.662,33	669.362,08
Excesos de provisiones / Excesses of provisions	47.580,66	
Deterioro y resultado por enajenaciones del inmovilizado / Deterioration and by disposals of fixed assets	(48.596,86)	(98.335,43)
a) Deterioros y pérdidas / Deterioration and losses		
b) Resultados por enajenaciones y otras / Results by alienation and others	(48.596,86)	(98.335,43)
Otros resultados / Others results		(118.787,65)
a) Ingresos excepcionales / Exceptional incomes		108.624,13
b) Gastos excepcionales / Exceptional expenses		(227.411,78)
RESULTADO DE EXPLOTACIÓN / RESULT OF AVAILING	4.827.461,55	13.881.900,12
Ingresos financieros / Financial incomes	2.079.824,38	717.133,46
a) De participaciones en instrumentos de patrimonio / Of shares in heritages instruments		-
b) De valores negociables y otros instrumentos financieros / Securities and other financial instruments	2.079.824,38	717.133,46
c) Incorporación al activo de gastos financieros / Incorporation at the assets of financial expenses		-
Gastos financieros / Financial expenses	(255.748,05)	(310.937,85)
a) Por deudas con terceros / By third-party debt	(255.748,05)	310.937,85
b) Por actualización de provisiones / For updates of provisions		-
Variación de valor razonable en instrumentos financieros / Change in fair value in financial instruments		
Deterioro y resultado por enajenaciones de instrumentos financieros / Deterioration and by disposals of financial instruments	(11.050,95)	74.711,79
a) Deterioros y pérdidas / Deteriorations and losses	(11.050,95)	

Activo / Assets	2024	2023
b) Resultados por enajenaciones y otras / Results by disposals and others		-
RESULTADO FINANCIERO / FINANCIAL RESULTS	1.813.025,38	480.907,40
RESULTADO ANTES DE IMPUESTOS / RESULT BEFORE TAXES	6.640.486,93	14.362.807,52
Impuesto sobre beneficios / Tax benefits	(1.943.681,46)	(3.148.347,31)
RESULTADO DEL EJERCICIO / RESULT FOR THE PERIOD	4.696.805,47	11.214.460,21

1.3 Estado de flujos de efectivo / Cash flow statement

Concepto / Concept	2024	2023
A) FLUJOS DE EFECTIVO DE LAS ACTIVIDADES DE EXPLOTACIÓN / CASH FLOWS OF OPERATING ACTIVITIES	29.336.644,45	31.005.353,16
Resultado del ejercicio antes de impuestos / Result for the period before taxes	6.640.486,93	14.362.807,52
Ajustes del resultado / Result settings	18.805.967,17	20.164.520,42
a) Amortización del inmovilizado (+) / Inmovilized amortization (+)	22.003.186,12	21.618.777,24
b) Correcciones valorativas por deterioro (+/-) / Valuation corrections impairment (+/-)	11.050,95	(74.711,79)
c) Variación de provisiones (+/-) / Variation of provisions (+/-)	360.023,63	573.422,07
d) Imputación de subvenciones (-) / Allocation of grants (-)	(660.662,33)	(669.362,08)
e) Resultados por bajas y enajenaciones del inmovilizado (+/-) / Result for low and disposals of fixed assets (+/-)	48.596,86	98.335,43
f) Resultados por bajas y enajenaciones de instrumentos financieros (+/-) / Result for low and disposals of financial instruments (+/-)		
g) Ingresos financieros (-) / Financial income (-)	(2.079.824,38)	(717.133,46)
h) Gastos financieros (+) / Financial expenses (+)	255.748,05	310.937,85
i) Variación de valor razonable en instrumentos financieros (+/-) / Change in fair value in financial instruments (+/-)		
j) Ingresos traspasados al resultado por concesiones revertidas (-) / Income transferred to the result by reverted concessions (-)	(1.168.047,58)	(1.009.296,89)
k) Imputación a resultados de anticipos recibidos por ventas o prestación de servicios (-) / Allocation results of advances received by sales or provision of services (-)		
l) Otros ingresos y gastos (+/-) / Other income and expenses (+/-)	35.895,85	33.552,05
Cambios en el capital corriente / Changes in the current capital	4.278.114,85	(887.672,07)
a) Existencias (+/-) / Stock (+/-)	3.868.992,07	
b) Deudores y otras cuentas a cobrar (+/-) / Debtors and other receivables (+/-)	111.059,43	60.502,72
c) Otros activos corrientes (+/-) / Other currents assets (+/-)	385.283,04	(71.466,94)
d) Acreedores y otras cuentas a pagar (+/-) / Creditors and other payables (+/-)	20.746,37	(470.587,35)
e) Otros pasivos corrientes (+/-) / Other current liabilities (+/-)	(107.966,06)	(264.502,01)
f) Otros activos y pasivos no corrientes (+/-) / Other assets and non-current liabilities (+/-)		(141.618,49)
Otros flujos de efectivo de las actividades de explotación / Other operating activities cash flows	(262.275,87)	(2.634.302,71)
a) Pagos de intereses (-) / Interest payment (-)		-316.217,24
b) Cobros de dividendos (+) / Payments of dividends (+)	1.996.334,54	
c) Cobros de intereses (+) / Payments of interests (+)	(10.956,58)	623.137,84
d) Pagos de principales e intereses de demora por litigios tarifarios (-) / Payments of principal and interest rate litigation (-)		(80.836,50)
e) Cobros de OPPE para el pago de principales e intereses de demora por litigios tarifarios (+) / OPPE collection for the payment of principal and interest rate litigation (+)	(2.111.026,59)	
f) Cobros (pagos) por impuesto sobre beneficios (+/-) / Payment for income tax (+/-)		(2.860.386,81)
g) Otros pagos (cobros) (-/+) / Other payments (cash receipts) (-/+)		

1. ESTADOS FINANCIEROS / FINANCIAL SITUATION

Concepto / Concept	2024	2023
B) FLUJOS DE EFECTIVO DE LAS ACTIVIDADES DE INVERSIÓN / CASH FLOWS OF INVESTMENT ACTIVITIES	(18.985.628,87)	(17.731.826,38)
Pagos por inversiones (-) / Payments for investments (-)		(17.753.197,91)
a) Empresas del grupo y asociadas / Group companies and associates	(210.924,80)	
b) Inmovilizado intangible / Intangible fixed assets	(18.629.236,38)	(163.688,62)
c) Inmovilizado material / Tangible fixed assets	(145.467,69)	(16.793.024,63)
d) Inversiones inmobiliarias / Real state investments		(796.484,26)
e) Otros activos financieros / Other financial assets		-
f) Activos no corrientes mantenidos para la venta / Non-current assets held for sale		-
g) Otros activos / Other assets		-
	85.497,23	
Cobros por desinversiones (+) / Charges for divestitures (+)	60.703,85	21.371,53
a) Empresas del grupo y asociadas / Group companies and associates		14.718,63
b) Inmovilizado intangible / Intangible fixed assets	24.793,38	
c) Inmovilizado material / Tangible fixed assets		6.652,90
d) Inversiones inmobiliarias / Real state investments		-
e) Otros activos financieros / Other financial assets		-
f) Activos no corrientes mantenidos para la venta / Non-current assets held for sale		-
g) Otros activos / Other assets		-
C) FLUJOS DE EFECTIVO DE LAS ACTIVIDADES DE FINANCIACIÓN / FINANCING ACTIVITIES CASH FLOWS	1.417.912,11	(2.992.846,23)
Cobros y pagos por instrumentos de patrimonio / Receipts and payments by instruments of heritage	5.417.912,11	1.007.153,77
a) Subvenciones, donaciones y legados recibidos (+) / Subsidies, gifts and bequests received (+)	5.799.154,71	1.007.153,77
b) Emisión de instrumentos de patrimonio (+) / Issuance of heritage (+)	(381.242,60)	
Cobros y pagos por instrumentos de pasivo financiero / Receipts and payments by financial liability instruments	(4.000.000,00)	(4.000.000,00)
a) Emisión / Emission		
1. Deudas con entidades de crédito (+) / Debts with credit institutions (+)		
2. Deudas con empresas del grupo y asociadas (+) / Amounts owed to group companies and associates (+)		
3. Otras deudas (+) / Other debts (+)		
b) Devolución y amortización / Refund and repayment	(4.000.000,00)	(4.000.000,00)
1. Deudas con entidades de crédito (-) / Debts with credit institutions (-)	(4.000.000,00)	(4.000.000,00)
2. Deudas con empresas del grupo y asociadas (-) / Amounts owed to group companies and associates (-)		
3. Otras deudas (-) / Other debts (-)		-
D) AUMENTO/DISMINUCIÓN NETA DEL EFECTIVO O EQUIVALENTES / NET CASH INCREASE/DECREASE OR EQUIVALENTS	11.854.424,92	10.280.680,55
Efectivo o equivalentes al comienzo del ejercicio / Cash and equivalents at the beginning of the year	62.741.594,64	52.460.914,09
Efectivo o equivalentes al final del ejercicio / Cash and equivalents at the end of the year	74.596.019,56	62.741.594,64

CARACTERÍSTICAS TÉCNICAS

DEL PUERTO /

TECHNICAL CHARACTERISTICS

OF THE PORT



2.1 Condiciones generales / General data

2.1.1 Situación / Location

Longitud / Longitude	1° 14' E
Latitud / Latitude	41° 05' N

2.1.2 Régimen de vientos / Wind conditions

Reinante / Prevailing	NO
Dominante / Strongest	NO

2.1.3 Régimen de temporales / Storm conditions

Altura significativa máxima de oleaje (Hs M _{ax})	2,69 m (Boya Tarragona aguas someras, 30-10-2024 06:00 (GMT))
Periodo de pico (Tp) asociado a Hs M _{ax}	7,70 m (Boya Tarragona aguas someras, 30-10-2024 06:00 (GMT))
Dirección media de procedencia (DIR) asociado a Hs M _{ax}	110° (Boya Tarragona aguas someras, 30-10-2024 06:00 (GMT))

2.1.4 Nivel del mar y mareas / Sea level and tide

Máxima carrera de marea registrada en el año	sin dato
Bajamar mínima registrada en el año respecto al cero del puerto	-0,02 m (mareógrafo Tarragona, cero REDMAR, (GMT))-01/02/2022
Pleamar máxima registrada en el año respecto al cero del puerto	0,845 m (mareógrafo de Tarragona, cero REDMAR, (GMT))-15/12/2022

2.1.5 Entrada / Harbour entrance

2.1.5.1 Canal de entrada / Entrance channel

Orientación / Position	SO
Ancho / Width	No aplica
Longitud / Length	2.270 m
Calado en BMVE / Water depth in LLW	20 a 25 m
Naturaleza del fondo / Sea bottom characteristics	Gravas y arenas

2.1.5.2 Boca de entrada / Entrance mouth

Orientación / Position	SO
Ancho / Width	452 m
Calado en BMVE / Water depth in LLW	20 a 25 m
Máxima corriente controlada / Maximum recorded current	2 nudos

2.1.5.3 Utilización de remolcadores de entrada y salida /
Tugboats of use for entering and leaving

Muelle / Wharf	Remolcadores / Tugboats
Química 1	1*(1)
Química 2	1*(1)
Química 3	1*(1)
Química 4	1*(1)
Química 5	1*(1)
Química 6	1*(1)
Química 7	1*(1)
Química 1	1 *(1)

2. CARACTERÍSTICAS TÉCNICAS DEL PUERTO / TECHNICAL CHARACTERISTICS OF THE PORT

Muelle / Wharf	Remolcadores / Tugboats
Química 2	1 *(1)
Química 3	1 *(1)
Química 4	1 *(1)
Química 5	1 *(1)
Química 6	1 *(1)
Química 7	1 *(1)
Terminal TAPP	1 *(2)
Euroenergo	1 *(3)
Asesa P/100	1
Asesa P/20	1
Asesa P/6	1
Repsol 80-S	*(4)
Repsol 80-T	*(4)
Repsol 35-S	*(4)
Repsol 35-T	*(4)
Repsol 11	*(4)
Monoboya	1(4)

(1) Atraques muelle Química 1, 2, 3, 4, y 7. Para las maniobras de entrada y salidas de los buques con mercancías peligrosas, será obligatorio el uso de, por lo menos, un remolcador, salvo condiciones excepcionales de maniobra.

(2) Terminal TAPP. Para las maniobras de entrada o salida será necesario, como mínimo, la utilización de un remolcador, salvo que el buque disponga de hélice a proa en buen estado de funcionamiento y con potencia suficiente para garantizar su maniobrabilidad.

(3) Terminal EURONERGO. Para la maniobras de entrada o salida será necesario, como mínimo, la utilización de un remolcador, salvo que el buque disponga de hélice de proa en buen estado de funcionamiento y con potencia suficiente para garantizar su maniobrabilidad.

(4) *Numero remolcadores pantalán Repsol.

(1) *Chemicals Wharfs 1, 2, 3, 4 and 7. The use of at least one tugboat is obligatory for the docking and departure manoeuvres of vessels carrying hazardous cargos, except in exceptional manoeuvring conditions.*

(2) *TAPP Terminal. The use of at least one tugboat is obligatory for docking and departure manoeuvres, unless the vessel has a bow propeller in good working order and with sufficient power to guarantee its manoeuvrability.*

(3) *EURONERGO Terminal. The use of at least one tugboat is obligatory for docking and departure manoeuvres, unless the vessel has a bow propeller in good working order and with sufficient power to guarantee its manoeuvrability.*

(4) **Number of Repsol pier tugs.*

Eslora / Length	Entrada / Entering	Salida / Departing
<140 m LOA	1	1 (a)
>140<180 m LOA	2	2 (b)
>180> 225 m LOA	2	2
>225 m LOA	3	2

(a) Excepcionalmente y en condiciones meteorológicas favorables, los buques atracados con eslora inferior a 140 metros, dotados de hélice de proa de potencia suficiente y que el estado del buque permita su plena eficiencia y con la conformidad del práctico de servicio, podrán realizar la maniobra de salida sin la asistencia de remolcadores.

(b) Los buques de eslora comprendida entre los 140 metros y los 180 metros, en condiciones meteorológicas favorables dotados de hélices de proa de potencia suficiente y que el estado del buque permita su plena eficiencia y con la conformidad del práctico de servicio, podrán realizar la maniobra de salida con un solo remolcador.

En el resto de muelles del puerto no es obligatorio el uso de remolcador.

(a) *In exceptional and favorable weather conditions, vessels docked with length less than 140 meters, bow thruster equipped with sufficient power and the condition of the ship allows full efficiency and with the agreement of practical service, may perform exit maneuver without the assistance of tugboats.*


(b) *Ships of length from 140 meters to 180 meters, under favorable weather conditions bow thrusters equipped with sufficient power and the condition of the ship allows full efficiency and with the agreement of practical service, may carry out output maneuver with one tug.*

In the rest of docks it is not mandatory to use tugboat.

2. CARACTERÍSTICAS TÉCNICAS DEL PUERTO / TECHNICAL CHARACTERISTICS OF THE PORT

2.1.5.4 Mayor buque entrado en el último año / *Largest ship called during the past year*

Características / Characteristics	Mayor eslora / By length		Mayor calado / By draught	
	Zona 1 / Zone 1	Zona 2 / Zone 2	Zona 1 / Zone 1	Zona 2 / Zone 2
Nombre / Name	ZIM VIRGINIA	SEA PEARL	WHITE MOON	NISSOS KYTHNOS
Nacionalidad / Nationality	ISRAEL	GRECIA	LIBERIA	ISLAS MARSHALL
GT	53453	154381	83824	160457
TPM / DW	66686	299284	160152	318744
Eslora / Length	294	333,03	274	332,99
Calado / Draught	13,5	21,62	17,22	22,62
Tipo / Type	PORTACONTENEDORES	TANQUES	TANQUES	TANQUES
Calado real a la entrada o salida / Real draught at entrance or departure	11	13	14	15,5



ZIM VIRGINIA_IMO 9231808



SEA PEARL_IMO 9779604



WHITE MOON_IMO 9588158



NISSOS KYTHNOS_IMO 9853852

2. CARACTERÍSTICAS TÉCNICAS DEL PUERTO / TECHNICAL CHARACTERISTICS OF THE PORT

2.1.6 Superficies de flotación (ha) / Water areas (ha) en tramitación / pending

2.1.6.1 Zona I / Zone I

Situación / Location	Antepuerto / Outer harbour hectáreas / hectares	Dársenas / Basins			Total / Total hectáreas / hectares
		Comerciales / Commercial use hectáreas / hectares	Pesqueras / Fishing use hectáreas / hectares	Resto / Other uses hectáreas / hectares	
Puerto	-	308,65	2,9	15,1	326,65
Total zona I / Total zone I	-	308,65	2,9	15,1	326,65

2.1.6.2 Zona II / Zone II

Situación / Location	Accesos / Entrances hectáreas / hectares	Fondeadero / Anchorage hectáreas / hectares	Resto / Other uses hectáreas / hectares	Total / Total hectáreas / hectares
Puerto deportivo	-	-	4,12	4,12
Zonas de baño	-	-	145,54	145,54
Resto zona 2	1664,24	2110,67	13656,99	17431,9
Total zona II / Total zone II	1664,24	2110,67	13806,65	17581,56

2.2 Instalaciones al servicio del comercio marítimo / Commercial and shipping facilities

2.2.1 Muelles y atraques / Quays and berths

2.2.1.1 Clasificación por dársenas / Classification by docks

Nombre / Name	Longitud (m) / Length (m)	Calado (m) / Draught (M)	Ancho (m) / Width (m)	Empleos / Uses
Del servicio / Port Authority				
DÁRSENA INTERIOR				
Pantalán muelle Pescadors (este)	81	3,00 a 5,00	2,00	Pesca / Fishing
Pantalán muelle Pescadors (oeste)	81	3,00 a 5,00	4,40	Pesca / Fishing
Muelle de Pescadors este	91	3,00	1,50	Pesca / Fishing
Pantalán flotante (este)	26	4,00	3,30	Embarcaciones recreo / Pleasure boats
Pantalán flotante (oeste)	26	4,00	3,30	Embarcaciones recreo / Pleasure boats
Muelle de Pescadors oeste	78	2,00 a 4,00	8,00	Pesca / Fishing
Pantalán Pescadors M1 norte	149	2,00 a 8,00	6,00	Pesca / Fishing
Pantalán Pescadors M1 sur	149	2,00 a 8,00	6,00	Pesca / Fishing
Muelle de Pescadors entre M1-M2	67	2,00 a 6,00	8,00	Pesca / Fishing
Pantalán Pescadors M2 norte	150	6,00 a 9,00	6,00	Pesca / Fishing
Pantalán Pescadors M2 sur	150	6,00 a 9,00	6,00	Pesca / Fishing
Muelle de Pescadors entre M2-M3	36	6,00	8,00	Pesca / Fishing
Pantalán Pescadors M3 norte	83	6,00 a 9,50	6,00	Pesca / Fishing
Muelle de Balears exterior	464	18	18	Cruceros / Cruise
Muelle de Balears interior	272	17	18	Cruceros / Cruise
DÁRSENA INTERIOR				
Pantalán Pescadors M3 sur	83	6,00 a 9,00	6,00	Pesca / Fishing
Annexo varadero norte	23	6,00	8,00	Pesca / Fishing
Annexo varadero sur	18	6,00	8,00	Pesca / Fishing
Muelle de Reus norte	255	9,00	19,00	Polivalente / Multipurpose

2. CARACTERÍSTICAS TÉCNICAS DEL PUERTO / TECHNICAL CHARACTERISTICS OF THE PORT

Nombre / Name	Longitud (m) / Length (m)	Calado (m) / Draught (M)	Ancho (m) / Width (m)	Empleos / Uses
Del servicio / Port Authority				
DÁRSENA DEL VARADERO				
Muelle de Reus sur (0-2)	49	8,50	24,00	Mercancía general / General cargo
Muelle de Reus sur (2-17)	300	9,75	24,00	Mercancía general / General cargo
Muelle de Rioja prolongación	60	8,00	2,80	Polivalente / Multipurpose
Muelle de La Rioja	234	10,50	49,00	Mercancía general / General cargo
Rampa ro-ro La Rioja	25	10,50	34,00	Atraques Ro-Ro / Roll On- Roll Off docks
DÁRSENA DEL MOLINO				
Muelle de Castella oeste	496	13,25	42,00	Graneles sólidos con Instalaciones especiales / Solids bulks without special installation
Rampa ro-ro Castella oeste	17	13,25	40,00	Atraques Ro-Ro / Roll On- Roll Off docks
Muelle de la Química nº1	220	12,20	9,00	Graneles líquidos / Bulk liquids
Muelle de la Química nº2	220	11,75	9,00	Graneles líquidos / Bulk liquids
DÁRSENA DEL MOLINO				
Muelle de Castella oeste	496	13,25	42,00	Graneles sólidos con instalaciones especiales / Solids bulks without special installation
Muelle de Castella oeste	276	13,25	42,00	Graneles sólidos sin instalación especial / Solid bulks without special installation
Rampa ro-ro Castella oeste	17	13,25	40,00	Atraques Ro-Ro / Roll On- Roll Off docks
Muelle de la Química nº1	220	12,20	9,00	Graneles líquidos / Bulk liquids
Muelle de la Química nº2	220	11,75	9,00	Graneles líquidos / Bulk liquids
DÁRSENA DEL FRANCOLÍ				
Muelle de la Química (alineación B)	373	15,10	11,00	Graneles Líquidos / Bulk liquids
Muelle de la Química (alineación C)	286	12,10	11,00	Graneles Líquidos / Bulk liquids
DÁRSENA DE CANTÁBRIA				
Muelle de Andalucía (0-34)	669	14,00	50,00	Contenedores / Containers
Muelle de Andalucía (34-53)	387	15,50	50,00	Contenedores / Containers
Rampa Ro-Ro Andalucía-Galicia (Andalucía)	25	14,00	25,00	Atraques Ro-Ro / Roll On- Roll Off docks
Rampa Ro-Ro Andalucía-Galicia (Galicia)	25	12,00	25,00	Atraques Ro-Ro / Roll On- Roll Off docks
Muelle de Galicia	280	12,00	25,00	Mercancía general / General cargo
Rampa ro-ro Galicia-Cantabria (Galicia)	23	12,00	24,00	Atraques Ro-Ro / Roll On- Roll Off docks
Rampa Ro-Ro Galicia-Cantabria (Cantabria)	24	12,00	23,00	Atraques Ro-Ro / Roll On- Roll Off docks
Muelle de Cantabria	246	12,00	25,00	Mercancía general / General cargo
Rampa ro-ro Cantabria Prolongación	23	14,00	30,00	Atraques Ro-Ro / Roll On- Roll Off docks
Muelle de Cantabria Prolongación (0-22)	440	16,00	25,00	Mercancía general / General cargo
Muelle de Cantabria Prolongación (22-38)	332	14,00	25,00	Mercancía general / General cargo
Muelle auxiliar adosado al contradique	147	6,00	10,00	Polivalente / Multipurpose
DÁRSENA AUXILIAR				
Muelle auxiliar	193	6,00	20,00	Polivalente / Multipurpose
DÁRSENA EN CANAL DE ENTRADA				
Rampa Ro-Ro Reus testero	20	9,25	17,00	Atraques Ro-Ro / Roll On- Roll Off docks

2. CARACTERÍSTICAS TÉCNICAS DEL PUERTO / TECHNICAL CHARACTERISTICS OF THE PORT

Nombre / Name	Longitud (m) / Length (m)	Calado (m) / Draught (M)	Ancho (m) / Width (m)	Empleos / Uses
Del servicio / Port Authority				
DÁRSENA EN CANAL DE ENTRADA				
Muelle de Reus testero	122	9,25	15,00	Graneles sólidos con instalaciones especiales / Solid bulks with special installation
Muelle de Castella sur (0-12)	240	13,25	26,00	Graneles sólidos con instalaciones especiales / Solid bulks with special installation
Muelle de Castella sur (12-22)	200	12,25	26,00	Graneles sólidos con instalaciones especiales / Solid bulks with special installation
Muelle de Castella sur (22-35)	256	12,25	47,00	Graneles sólidos sin instalación especial / Solid bulks without special installation
Muelle de la Química (alineación A)	583	15,10	11,00	Graneles líquidos / Bulk liquids
Prolongación Dic de Llevant (0-2)	40	18,00	15,00	Pasajeros / Passengers
Prolongación Dic de Llevant (2-30)	667	19,00	15,00	Pasajeros / Passengers
Rampa ro-ro Catalunya	24	18,50	18,00	Atraques Ro-Ro / Roll On- Roll Off docks
Muelle de Catalunya	674	18,50	20,00	Graneles sólidos con instalaciones especiales / Solid bulks with special installation
Muelle de Alcúdia	127	13,25	2,50	Graneles sólidos con instalaciones especiales / Solid bulks with special installation
Muelle de Navarra (0-18)	562	14,00	52,00	Graneles sólidos con instalaciones especiales / Solid bulks with special installation
Muelle de Aragón (0-5)	100	12,00	31,00	Graneles sólidos con instalaciones especiales / Solid bulks with special installation
Muelle de Aragón (12-24)	240	13,25	31	Graneles sólidos con instalaciones especiales / Solid bulks with special installation
Muelle de Aragón (5-11 y 25-53)	720	13,25	31,00	Graneles sólidos con instalaciones especiales / Solid bulks with special installation
Rampa ro-ro Aragón-Lleida sur (Aragón)	23	13,25	23,00	Atraques Ro-Ro / Roll On- Roll Off docks
Rampa ro-ro Aragón-Lleida sur (Lleida sur)	23	9,75	23,00	Atraques Ro-Ro / Roll On- Roll Off docks
Muelle de Lleida sur	169	9,75	18,00	Mercancía general / General cargo
Total servicio / Total port authority	12.166			
De particulares / Private				
DÁRSENA INTERIOR				
Pantalán de Lleida (oeste)	188	7,62	17,30	Embarcaciones recreo / Pleasure boats
Pantalán de Lleida (este)	98	7,62	17,30	Embarcaciones recreo / Pleasure boats
Muelle de Lleida norte	207	7,62	75,00	Embarcaciones recreo / Pleasure boats
Rampa ro-ro Lleida-Llevant (Lleida)	23	7,62	23,00	Atraques Ro-Ro / Roll On- Roll Off docks
Rampa ro-ro Lleida-Llevant (Llevant)	23	7,62	23,00	Atraques Ro-Ro / Roll On- Roll Off docks
Muelle de Llevant	327	6,00	4,00	Embarcaciones recreo / Pleasure boats
Muelle de Costa	426	5,79	4,00	Embarcaciones recreo / Pleasure boats
Pantalán muelle de Costa 1 (este)	85	5,79	4,20	Embarcaciones recreo / Pleasure boats
Pantalán muelle de Costa 1 (oeste)	85	5,79	4,20	Embarcaciones recreo / Pleasure boats
Entre pantalanes muelle de Costa	43	5,79	4,00	Embarcaciones recreo / Pleasure boats
Pantalán muelle de Costa 2 (este)	90	4,00 a 5,00	16,90	Embarcaciones recreo / Pleasure boats
Pantalán muelle de Costa 2 (oeste)	90	3,00 a 4,00	16,90	Embarcaciones recreo / Pleasure boats
DÁRSENA DEL MOLINO				
Muelle de la Química nº3	230	13,20	44,00	Graneles líquidos / Bulk liquids
DÁRSENA DEL FRANCOLÍ				
Atrake terminal Euroenergo	190	11,00	10,50	Graneles líquidos / Bulk liquids
Atrake terminal TAPP	200	11,00	60,00	Graneles líquidos / Bulk liquids
Atrake ASES P-6	140	7,32		Graneles líquidos / Bulk liquids

2. CARACTERÍSTICAS TÉCNICAS DEL PUERTO / TECHNICAL CHARACTERISTICS OF THE PORT

Nombre / Name	Longitud (m) / Length (m)	Calado (m) / Draught (M)	Ancho (m) / Width (m)	Empleos / Uses
De particulares / Private				
Atraque ASES P-20	200	8,84 - 9,45		Graneles líquidos / Bulk liquids
Atraque ASES P-100	408	14,00		Graneles líquidos / Bulk liquids
DÁRSENA DE ELS PRATS				
Atraque 11-S	155	8,20		Graneles líquidos / Bulk liquids
Atraque 35-T	230	11,25		Graneles líquidos / Bulk liquids
Atraque 35-S	230	11,25		Graneles líquidos / Bulk liquids
Atraque 80-100-T	290	14,25		Graneles líquidos / Bulk liquids
Atraque 80-100-S	290	14,75		Graneles líquidos / Bulk liquids
PUERTO EXTERIOR				
Monoboya	350	42,80		Graneles líquidos / Bulk liquids
PUERTO DEPORTIVO				
Muelle dique de abrigo	217	3,50 a 7,00	4,00	Embarcaciones recreo / Pleasure boats
Muelle perpendicular norte	127	3,50 a 7,00	4,00	Embarcaciones recreo / Pleasure boats
Pantalán 1 norte	107	3,50 a 7,00	2,90	Embarcaciones recreo / Pleasure boats
Pantalán 1 sur	107	3,50 a 7,00	2,90	Embarcaciones recreo / Pleasure boats
Pantalán 2 norte	107	3,50 a 7,00	2,90	Embarcaciones recreo / Pleasure boats
Pantalán 2 sur	107	3,50 a 7,00	2,90	Embarcaciones recreo / Pleasure boats
Pantalán 3 norte	107	3,50 a 7,00	2,90	Embarcaciones recreo / Pleasure boats
Pantalán 3 sur	107	3,50 a 7,00	2,90	Embarcaciones recreo / Pleasure boats
Pantalán 4 norte	107	3,50 a 7,00	2,90	Embarcaciones recreo / Pleasure boats
Pantalán 4 sur	107	3,50 a 7,00	2,90	Embarcaciones recreo / Pleasure boats
Pantalán 5 norte	102	3,50 a 7,00	2,90	Embarcaciones recreo / Pleasure boats
Pantalán 5 sur	102	3,50 a 7,00	2,90	Embarcaciones recreo / Pleasure boats
Muelle perpendicular sur	85	3,50 a 7,00	4,00	Embarcaciones recreo / Pleasure boats
Muelle contradique	46	3,50 a 7,00	4,00	Embarcaciones recreo / Pleasure boats
Lifter	14	3,50 a 7,00	4,00	Embarcaciones recreo / Pleasure boats
Pantalán flotante	23	3,50 a 7,00	1,90	Embarcaciones recreo / Pleasure boats
Total particulares / Total private	6.170			
TOTAL	18.336			



2. CARACTERÍSTICAS TÉCNICAS DEL PUERTO / TECHNICAL CHARACTERISTICS OF THE PORT

2.2.1.2 Clasificación por empleos y calados / Classification by uses and draughts

Empleo / Use	Metros lineales con calado "C" (m) / M.I. with C draught (m)						Totales / Totals
	C>=12	12>C>=10	10>C>=8	8>C>=6	6>C>=4	C<4 m	
Del servicio / Port Authority							
Atraques ro-ro / Roll On- Roll Off docks	184,00	25,00	43,00	-	-	-	252,00
Cruceros / Cruise	736	-	-	-	-	-	736,00
Embarcaciones recreo / Recreational craft	-	-	-	-	52,00	-	52,00
Graneles líquidos / Bulk liquids	1.462,00	220,00	-	-	-	-	1.682,00
Graneles sólidos con Instalaciones especiales / Solids bulks without special installation	1.701,00	-	122,00	-	-	-	1.823,00
Graneles sólidos sin Instalaciones especiales / Solids bulks with special installation	1.914,00	-	-	-	-	-	1.914,00
Mercancía general / General cargo	2.354,00	234,00	518,00	-	-	-	3.106,00
Pasajeros / Passengers	707	-	-	-	-	-	707
Pesca / Fishing	-	-	-	543,00	-	696,00	1.239,00
Polivalente / Multipurpose	-	-	315,00	340,00	-	-	655
Total servicio / Total port authority	9.058	479,00	998,00	883,00	52,00	696,00	12.166
De particulares / Private							
Embarcaciones recreo / Recreational craft	-	-	-	286,00	-	-	286,00
Embarcaciones recreo / Recreational craft	-	-	-	639,00	670,00	1.662,00	2.971,00
Graneles líquidos / Bulk liquids	1.568,00	850,00	355,00	140,00	-	-	2.913,00
Total particulares / Total private	1.568,00	850,00	355,00	1.065	670,00	1.662,00	6.170,00
TOTAL	10.626	1.329,00	1.353,00	1.948	722,00	2.358,00	18.336

2.2.2 Superficie terrestre y áreas de depósito (m²) / Land areas and storage areas (m²)

Muelle / Quay	Designación / Name	Almacenes / Storage facilities				Resto / Rest	Total / Total
		Descubiertos / Uncovered	Cubiertos y abiertos / Covered and open	Cerrados / Closed	Viales / Roads		
Catalunya	ro-ro	1.430	-	-	-	-	1.430
Catalunya	Explanada muelle	133.800	-	-	40.258	23.520	197.578
Alcudia	Explanada muelle	4.800	-	-	-	-	4.800
Navarra	Explanada muelle	54.048	-	-	-	-	54.048
Aragó	Explanada muelle	73.635	-	-	52.764	50.569	176.968
Aragó	Tinglado	-	-	6.750	-	-	6.750
Ampliación Aragón	Explanada	200.000	-	-	150.000	40.000	390.000
Aragó- Lleida	Tinglado	-	-	2.250	-	-	2.250
Aragó- Lleida	ro-ro	900	-	-	-	-	900
Lleida	Explanada	17.400	-	-	9.600	2.450	29.450
Lleida- Llevant	ro-ro	625	-	-	-	-	625
Llevant	Explanada	12.401	-	-	14.429	4.928	31.758
Puerto deportivo	-	41.183	-	-	13.657	-	54.840
Costa	Tinglado lateral	2.532	-	-	-	-	2.532
Costa	Almacén lateral	3.024	-	-	-	-	3.024
Costa	Explanada	14.320	-	-	-	5.040	19.360
Pescadors	-	-	-	-	1.760	2.605	4.365
Reus	Explanada	17.704	-	-	8.379	41.683	67.766

2. CARACTERÍSTICAS TÉCNICAS DEL PUERTO / TECHNICAL CHARACTERISTICS OF THE PORT

Muelle / Quay	Designación / Name	Almacenes / Storage facilities				Resto / Rest	Total / Total
		Descubiertos / Uncovered	Cubiertos y abiertos / Covered and open	Cerrados / Closed	Viales / Roads		
La Rioja	Explanada	9.500	-	1.629	1.629	15.721	28.479
La Rioja	Ro-Ro	1.108	-	-	-	-	1.108
Castella	Explanada	112.850	-	-	64.089	17.500	194.439
Castella	-	-	-	6.200	-	-	6.200
Castella	Ro-Ro	1.930	-	-	-	-	1.930
Hidrocarburs	Explanada	45.000	-	-	10.950	53.868	109.818
Andalusía	Ro-Ro	918	-	-	-	-	918
Galicia	Explanada	238.280	-	-	-	-	238.280
Galicia	Ro-Ro	875	-	-	-	-	875
Acceso muelle Reus	-	-	-	-	25.150	27.432	52.582
Entre contradiques	-	-	-	-	7.640	46.233	53.873
Nuevo contra-dique	-	-	-	-	4.388	19.060	23.448
Cantera	-	-	-	-	-	203.300	203.300
Adosada a la Química	-	-	-	-	-	30.357	30.357
Adosada a Hidrocarburs	-	-	-	-	67.350	246.220	313.570
Cantàbria	Explanada	213.500	213.500	-	-	-	-
Prolongación Cantàbria	Explanada	217.800	217.800	-	-	-	-
Prolongación Cantàbria	Ro-Ro	720	-	-	-	-	720
Explanada de Ribera	-	-	-	-	16.803	13.715	30.518
Pantalán ASESА	-	-	-	-	4.369	950	5.319
Pantalán REPSOL	-	-	-	-	5.208	3.720	8.928

DE PARTICULARES / PRIVATE

Catalunya	EUROPORTS	752	-	118801	119553	-	-
Catalunya	CORP. PRÁCTICOS	721	-	-	-	-	721
Catalunya	GARCÍA MUNTE	-	-	-	8.000	-	8.000
Aragó	EUROPORTS	16.000	-	-	-	-	16.000
Aragó	BERGÉ MARÍTIMA	-	-	48.573	-	-	48.573
Aragó	ERSHIP S.A.	2.400	-	55.444	-	-	57.844
Aragó	GONVARRI	-	-	34.139	-	-	34.139
Aragó	NOATUM	-	-	7.995	-	-	7.995
Aragó	PRONISA	-	-	8.600	-	-	8.600
Aragó	ERSHIP	23.280	-	11.812	-	-	35.092
Aragó	ERSHIP (almacén)	-	-	11.965	-	-	11.965
Aragó	ERSHIP (silos)	-	-	11.500	-	948	12.448
Aragó	SCHWARTZ-HAUTMONT	9.055	-	9.891	-	-	18.946
Aragó	NOATUM	-	-	20.895	-	-	20.895
Lleida	HAMILTON	9.980	-	-	-	-	9.980
Reus	CEMEX	-	-	2.000	-	-	2.000
Reus	FRUPORT	864	-	14.488	-	-	15.352
Reus	FINGAMAR	580	-	-	-	-	580
Reus	CALERA VEINTE	-	-	2.993	-	-	2.993
Reus	VILALTA	635	-	-	-	-	635

2. CARACTERÍSTICAS TÉCNICAS DEL PUERTO / TECHNICAL CHARACTERISTICS OF THE PORT

Muelle / Quay	Designación / Name	Almacenes / Storage facilities			Viales / Roads	Resto / Rest	Total / Total
		Descubiertos / Uncovered	Cubiertos y abiertos / Covered and open	Cerrados / Closed			
DE PARTICULARES / PRIVATE							
La Rioja	FRUPOINT	-	-	3.602	-	-	3.602
La Rioja	EUROPORTS	-	-	600	-	-	600
La Rioja	NOATUM	-	-	500	-	-	500
Castella	NOATUM	-	-	23.930	-	4.801	28.731
Castella	NOATUM	-	-	6.587	-	-	6.587
Castella	ERSHIP SA	-	-	4.675	-	-	4.675
Castella	EUROPORTS IBERICA TPS	-	-	18.100	-	1.814	19.914
Castella	NOREL (silos)	6.280	-	6.191	-	1.814	14.285
Castella	MARINE SERVICE	-	-	480	-	1.814	2.294
Castella	VILATA	1.947	-	118	-	-	2.065
Castella	ERSHIP (silos)	-	-	6.382	-	513	6.895
Castella	ERSHIP (almacenes)	-	-	26.093	-	1.814	27.907
de la Química	TEPSA	30.510	-	-	-	-	30.510
de la Química	TERQUIMSA	70.353	-	-	-	-	70.353
de la Química	EURONERGO NEW PROJECT	50.087	-	-	-	-	50.087
de la Química	REPSOL BUTANO SA	8.438	-	-	-	-	8.438
de la Química	MESSER IBERICA DE GASES	1.657	-	-	-	-	1.657
Hidrocarburs	TERQUIMSA	37.094	-	-	-	-	37.094
Hidrocarburs	EURONERGO	59.087	-	-	-	-	59.087
Hidrocarburs	TARRAGONA POWER	2.266	-	-	-	-	2.266
Hidrocarburs	BASF	75.327	-	-	-	-	75.327
Hidrocarburs	ATRAQUE TAPP	832	-	-	-	-	832
Hidrocarburs	DOW QUÍMICA IBERICA	2.125	-	-	-	-	2.125
Hidrocarburs	IQUOXE	47.717	-	-	-	-	47.717
Andalusia	NOATUM TERMINAL TARRAGONA, S.A.	147.007	-	-	-	-	147.007
Cantàbria	BERGÉ MARITIMA	39.037	-	355	-	-	39.392
Cantàbria	EUROPORTS IBERICA TPS	38.615	-	30.630	-	-	69.245
Cantàbria	LINDE	29.955	-	-	-	-	29.955
Cantàbria	CEVA	15.434	-	-	-	-	15.434
Cantàbria	AITASA	3.237	-	-	-	-	3.237
TOTAL		2.151.555		495.568	625.976	862.389	3.465.082



2. CARACTERÍSTICAS TÉCNICAS DEL PUERTO / TECHNICAL CHARACTERISTICS OF THE PORT

2.2.3 Almacenes frigoríficos y fábricas de hielo / Cold storage and ice factories

Situación / Location	Denominación / Name	Propietario / Owner	Capacidad de almacenamiento (m ³) / Storage capacity (m ³)	Observaciones / Observations
Reus	-	Fruport	93.000	Almacén de frutas / Fruit store
La Rioja	-	"	24.000	"
Pescadors	-	Confraría de Pescadors / Fishermen's Association	232	Fabrica de hielo para pescado / Ice factory for fish

2.2.4 Estaciones marítimas / Passenger terminals

Situación / Location	Propietario / Owner	Tráfico que sirve / Traffic served	Superficie (m ²) / Area (m ²)
Muelle de Baleares / Baleares Dock	APT	Pasajeros de cruceros / Cruise passengers	2200 m ²

2.2.5 Instalaciones pesqueras / Fishing facilities

Clase de instalación / Type of installation	Situación / Location	Superficie (m ²) / Area (m ²)
Zona de almacenaje	Muelle de Pescadors	1213 m ²
Zona de recepción y expedición de pescado	Muelle de Pescadors	1485 m ²
Oficinas, servicios y zonas comunes	Muelle de Pescadors	824 m ²
Tiendas	Muelle de Pescadors	1197 m ²
Zona de subasta	Muelle de Pescadors	260 m ²
Fábrica de Hielo	Muelle de Pescadors	232 m ²

2.2.6 Edificaciones e instalaciones de uso público / Buildings and installations for public facilities

Situación / Location	Propietario / Owner	Uso / Use
PASSEIG DE L'ESCULLERA	APT	Museo de los faros (Far de la Banya)
PASSEIG DE L'ESCULLERA	APT	Cabina WC autolimpiable
PASSEIG DE L'ESCULLERA	SES	Societat d'Exploracions Submarines de Tarragona
PASSEIG DE L'ESCULLERA	APT	Sede oficinas APT
PASSEIG DE L'ESCULLERA	APT	Sede institucional APT
PASSEIG DE L'ESCULLERA	APT	Edificio Sanidad Exterior
PASSEIG DE L'ESCULLERA	Ministerio de Defensa	Comandancia de Marina
PASSEIG DE L'ESCULLERA	Náutico de Tarragona	Puerto deportivo y club náutico
PASSEIG DE L'ESCULLERA	APT	Locales en espaldón. Usos varios.
PASSEIG DE L'ESCULLERA	APT	Zona espera de pasajeros
MUELLE DE CATALUNYA	APT	Edificio de Pràctics
MUELLE DE CATALUNYA	APT	E.T. 1-0
MUELLE DE CATALUNYA	APT	Lavadero de trenes
MUELLE DE ARAGÓ	APT	Faro del muelle de Aragón
MUELLE DE ARAGÓ	APT	Báscula Aragón 3
MUELLE DE ARAGÓ	APT	E.T. 3-2
MUELLE DE ARAGÓ	APT	Báscula Aragón 2
MUELLE DE ARAGÓ	APT	Báscula Aragón 4
MUELLE DE ARAGÓ	APT	E.T. 3-3
MUELLE DE ARAGÓ	APT	Caseta confronta M. Aragón
MUELLE DE ARAGÓ	APT	Caseta guardamuelles M. Aragón
MUELLE DE ARAGÓ	APT	Depósito cuarto de bombas M. Aragón

2. CARACTERÍSTICAS TÉCNICAS DEL PUERTO / TECHNICAL CHARACTERISTICS OF THE PORT

Situación / Location	Propietario / Owner	Uso / Use
MUELLE DE LLEIDA	APT	E.T. 4-1
MUELLE DE LLEIDA	APT	Estación contra incendios M. Aragón
MUELLE DE LLEIDA	APT	Control de accesos de Levante
MUELLE DE LLEIDA	APT	Control aduanero de Levant
MUELLE DE LLEVANT	APT	Edificio Cruz Roja
MUELLE DE LLEVANT	APT	Edificio Antigua Aduana (Aduanilla)
MOLL DE COSTA	APT	Rebenaque
MOLL DE COSTA	APT	Museo del Port
MOLL DE COSTA	APT	Tinglado 1
MOLL DE COSTA	APT	Tinglado 2
MOLL DE COSTA	APT	Tinglado 3 este
MOLL DE COSTA	APT	Tinglado 3 oeste
MOLL DE COSTA	APT	Tinglado 4
MOLL DE COSTA	APT	Refugio 1
MOLL DE COSTA	APT	Refugio 2
MOLL DE COSTA	APT	Edificio auxiliar entre R1 y R2
MOLL DE COSTA	Ajuntament de Tarragona	Local Xiquets S.
MOLL DE COSTA	APK 80	Aparcamiento subterráneo/accesos
CIUDAD	APT	Archivo Histórico c/d'Anselm Clavé
CIUDAD	APT	Archivo Histórico c/ del Mar
BARRIO DEL SERRALLO	Peix Blau	Garita golondrina
BARRIO DEL SERRALLO	Endesa	E.T. Compañía
BARRIO DEL SERRALLO	APT	Edificio de El Pósit
BARRIO DEL SERRALLO	APT	Edificio de les remendadoras
BARRIO DEL SERRALLO	APT	Club de Remo
MUELLE DE PESCADORS	APT	Lonja
MUELLE DE PESCADORS	APT	Edificio Policía Portuaria
MUELLE DE PESCADORS	APT	Varadero
MUELLE DE PESCADORS	APT	E.T. 12-2
MUELLE DE REUS	APT	Control de accesos de Reus
MUELLE DE REUS	APT	Control aduanero de Reus
MUELLE DE REUS	FCC	Punto verde
MUELLE DE REUS	FCC	Oficinas obra
MUELLE DE REUS	APT	Comunicaciones M. Reus
MUELLE DE REUS	APT	E.T. 12-1
MUELLE DE REUS	APT	Fruport
MUELLE DE REUS	APT	Fingamar
MUELLE DE REUS	APT	Torre de control del puente móvil
EXPLANADA SIBÈRIA	APT	Estación meteorológica m. Reus
EXPLANADA SIBÈRIA	APT	Caseta de gases
MUELLE DE LA RIOJA	APT	Deposito cuarto de bombas m. La Rioja
MUELLE DE LA RIOJA	APT	COMSA
MUELLE DE LA RIOJA	APT	Aguadas y conservación
MUELLE DE LA RIOJA	APT	E.T. 16-1
MUELLE DE LA RIOJA	APT	Caseta guardamuelles La Rioja
MUELLE DE CASTELLA	APT	Edificio Activa Mutua y Prevenport
MUELLE DE CASTELLA	APT	Edificio Guardia Civil
MUELLE DE CASTELLA	Figuerola Forcano	Xiringuito PEP
MUELLE DE CASTELLA	APT	Gasolinera
MUELLE DE CASTELLA	APT	Centre d'Accreditacions
MUELLE DE CASTELLA	APT	Edificio antiguo PIF
MUELLE DE CASTELLA	APT	E.T. 17-3

2. CARACTERÍSTICAS TÉCNICAS DEL PUERTO / TECHNICAL CHARACTERISTICS OF THE PORT

Situación / Location	Propietario / Owner	Uso / Use
MUELLE DE CASTELLA	APT	E.T. 17-2
MUELLE DE CASTELLA	APT	Caseta confronta M. Castella
MUELLE DE CASTELLA	APT	Comunicaciones M. Castella
MUELLE DE CASTELLA	APT	E.T. 17-1
MUELLE DE CASTELLA	APT	Caseta guardamuelles Castella Oeste
MUELLE DE CASTELLA	APT	Báscula Castella 3
MUELLE DE CASTELLA	APT	Báscula Castella 1
MUELLE DE CASTELLA	APT	Báscula Castella 4
MUELLE DE CASTELLA	APT	Centro de revisiones médicas
MUELLE DE LA QUÍMICA	APT	Estación contra incendios M. Química
MUELLE DE LA QUÍMICA	APT	Control de acceso M. Química
MUELLE DE LA QUÍMICA	APT	E.T. 19-1
EIX TRANSVERSAL	APT	Control de accesos de Eje Transversal
EIX TRANSVERSAL	APT	Control aduanero de eje transversal
RAVAL DE RIBERA	APT	Gasolinera
RAVAL DE RIBERA	APT	Les Spais
RAVAL DE RIBERA	APT	Comunicaciones hidrocarburos
RAVAL DE RIBERA	APT	Estación meteorológica hidrocarburos
RAVAL DE RIBERA	APT	Parc de bombers
RAVAL DE RIBERA	APT	Comunicaciones arranque contradique
EXPLANADA HIDROCARBURS	APT	Control de accesos de m Hidrocarburs
MUELLE DE ANDALUSIA	APT	E.T. 20-0
MUELLE DE ANDALUSIA	APT	Depósito cuarto de bombas m. Andalusia
MUELLE DE ANDALUSIA	APT	PIF
MUELLE DE ANDALUSIA	APT	Caseta confronta M. Andalusia
MUELLE DE ANDALUSIA	APT	Edificio de inspección aduanera
MUELLE DE ANDALUSIA	APT	Edificio escáner de contenedores
MUELLE DE ANDALUSIA	APT	E.T. 20-1
MUELLE DE CANTÀBRIA	APT	E.T. 22-0
MUELLE DE CANTÀBRIA	APT	E.T. 23-0
MUELLE DE CANTÀBRIA	APT	Servicio marítimo provincial Guardia Civil
MUELLE DE CANTÀBRIA	APT	Caseta guardamuelles m. Cantàbria
MUELLE AUXILIAR	APT	Estación contra incendios m. Cantàbria
TERMINAL INTERMODAL LA BOELLA	APT	E.T. 21-0

2.2.7 Diques de abrigo / Breakwaters

Denominación / Name	Longitud (m) / Length (m)	Características / Characteristics
De Llevant	4525	Dique en talud / Sloping dock
Del Puerto Deportivo	800	Dique en talud / Sloping dock
Martillo	241	Dique en talud / Sloping dock
Del Francolí	1350	Dique en talud / Sloping dock
Contradique entre pantalanes	1597	Dique en talud / Sloping dock
Espigón Prats	620	Dique en talud / Sloping dock
Espigón Racó de Salou	260	Dique en talud / Sloping dock

2.2.8 Plano esquemático de faros y balizas /
Echematic plan of lighthouses and beacons



2. CARACTERÍSTICAS TÉCNICAS DEL PUERTO / TECHNICAL CHARACTERISTICS OF THE PORT

2.2.9 Relación de faros y balizas / Lighthouses and beacons list

Nº en el libro de faros y señales de niebla / Number in the lighthouse book	Nombre y situación / Name and situation	Descripción / Description	Color / Colour	Características / Characteristics	Alcance en millas / Range milles
28750	Boya En la monoboia de descarga de crudos de Repsol	Amarillo. Marca de tope: Aspa amarilla (Especial)	AMARILLO	GpD(4)A	5
28760	Baliza Extr. del pantalán de REPSOL	Cilíndrica roja con banda verde (Bifurcación, canal principal a estribor)	ROJO	GpD(2+1)R	7
28761	Baliza, Faro de la Baña. Ángulo del dique de Levante	Torre de hierro sobre caseta hexagonal, blanco	BLANCO	OcB	1
28762	Faro Dique de Llevant Extremo exterior	Torre cilíndrica color verde (Lateral Estribor) AIS id :992241042	VERDE	DV	10
28762.1	Baliza Dique de Llevant Extremo interior	Cónica verde (Lateral estribor)	VERDE	DV	5
28762.5	Muelle de Baleares Extremo SW	Cónica verde (Lateral estribor)	VERDE	D(2)V	3
28762.6	Muelle de Baleares Extremo NE	Cónica verde (Lateral estribor)	VERDE	D(4)V	3
28763	Dársena muelle de Balears	Soporte cilíndrico de color amarillo marca de tope aspa amarilla	Amarillo	GpD(4)A	1
28764	Baliza Extr. del Contradique	Cilíndrica roja con banda verde (Bifurcación, canal principal a estribor)	ROJO	GpD(2+1)R	5
28765	Baliza Ángulo del Contradique	Cónica verde (Lateral estribor)	VERDE	CtV	1
28766	Baliza Extr. muelle de Cantabria	Marca especial	AMARILLO	DA	1
28774	Baliza Angulo SW del muelle de Andalucía	Soporte Rojo con una ancha banda verde. (Bifurcación, canal principal a estribor)	ROJO	GpD(2+1)R	3
28800	Baliza Angulo NE del muelle de Andalucía	Cilíndrica roja. Soporte Rojo. Marca de tope: Cilindro rojo (Opcional) (Lateral babor)	ROJO	GpD(4)R	3
28820	Baliza Extr. de la plataforma C (6) de ASES	Poste rojo sobre caseta gris. Marca de tope cilindro rojo (Lateral babor)	ROJO	CtR	1
28910	Baliza Extr. Sur del Muelle de Cataluña	Soporte de color verde con banda ancha horizontal roja (Bifurcación, canal principal a babor)	VERDE	GpD(2+1)V	3
28930	Baliza Extr. Norte del Muelle de Catalunya	Conica verde (Lateral estribor)	VERDE	DV	3
28935-1	Boya nº 1: en el límite del dragado del río Francolí	Amarillo. Marca de tope: Aspa amarilla (Especial)	No tiene	-----	0
28935-2	Boya nº 2: en el límite del dragado del río Francolí	Amarillo. Marca de tope: Aspa amarilla (Especial)	No tiene	-----	0
28935-3	Boya nº 3: en el límite del dragado del río Francolí	Amarillo. Marca de tope: Aspa amarilla (Especial)	No tiene	-----	0
28950	Baliza Extr. del Muelle de Aragón	Cónica verde (Lateral Estribor)	VERDE	GpD(2)V	3
28965	Baliza Extr. Oeste del Muelle de la Química	Soporte cilíndrico rojo con una ancha banda verde (Bifurcación, canal principal a estribor)	ROJO	GpD(2+1)R	3
28966	Baliza Muelle de la Química ángulo Alineaciones B-C	Cónica verde (Lateral estribor)	VERDE	DV	1
28970	Baliza Extr. Este del Muelle de la Química	Cilíndrica roja (Lateral babor)	ROJO	DR	3
28975	Boya marcando toma de agua del depósito de Bomberos (Dársena del Molí)	Amarillo. Marca de tope: Aspa amarilla (Especial)	No tiene	-----	0
28990	Baliza Extr. del Muelle de Castella	Cilíndrica roja con banda verde (Bifurcación, canal principal a estribor)	ROJO	GpD(2+1)R	1
29010	Baliza Extr. del Muelle de la Rioja	Cilíndrica roja (Lateral babor)	ROJO	GpD(2)R	1
29030	Baliza Extr. ángulo SE del Muelle de Reus	Cilíndrica roja con banda verde (Bifurcación, canal principal a estribor)	ROJO	GpD(2+1)R	1
29032	Baliza Puente Móvil. Pila de babor. Extr. S	Cilíndrica roja (Lateral babor)	ROJO	DR	1
29033	Baliza Puente Móvil. Pila de babor. Centro	Cilíndrica roja (Lateral babor)	ROJO	DR	1
29034	Baliza Puente Móvil. Pila a babor. Extr. N	Cilíndrica roja (Lateral babor)	ROJO	DR	1
29035	Baliza Puente Móvil. Pila a estribor. Extr. S	Cónica verde (Lateral estribor)	VERDE	DV	1
29036	Baliza Puente Móvil. Pila a estribor. Centro	Cónica verde (Lateral estribor)	VERDE	DV	1

2. CARACTERÍSTICAS TÉCNICAS DEL PUERTO / TECHNICAL CHARACTERISTICS OF THE PORT

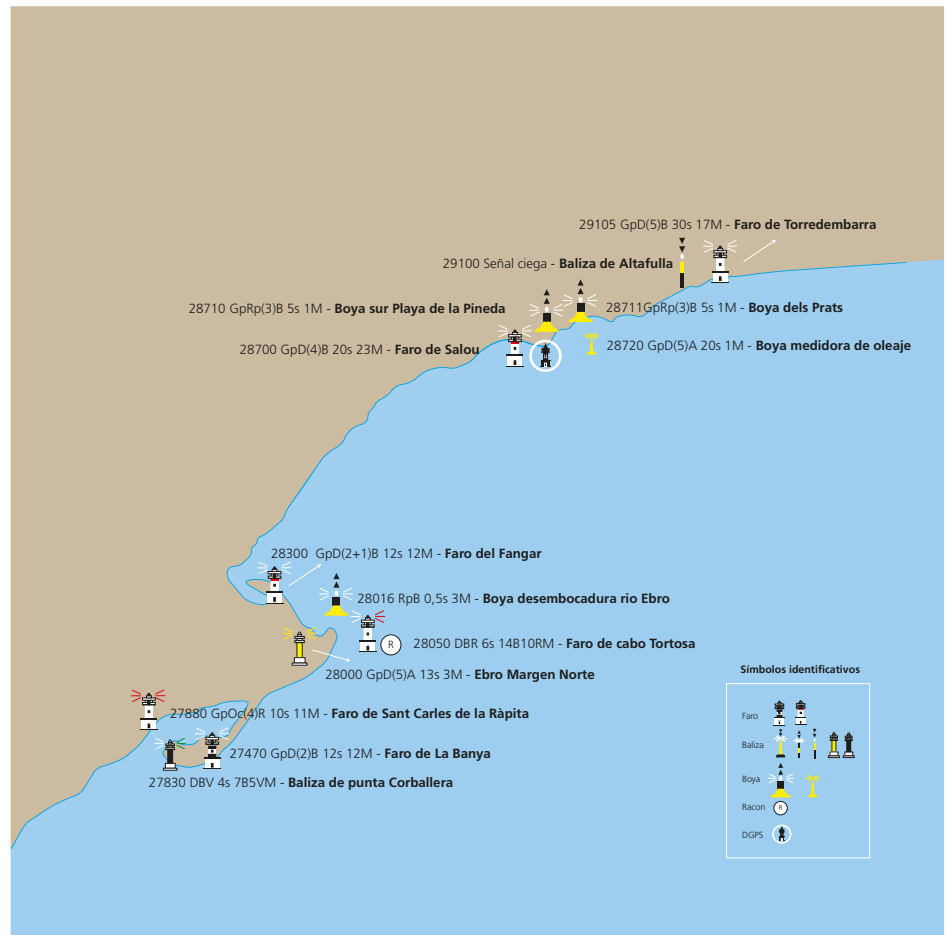
Nº en el libro de faros y señales de niebla / Number in the lighthouse book	Nombre y situación / Name and situation	Descripción / Description	Color / Colour	Características / Characteristics	Alcance en millas / Range miles
29037	Baliza Puente Móvil. Pila a estribor. Extr. N	Cónica verde (Lateral estribor)	VERDE	DV	1
29040	Baliza Puente Móvil. Tablero lado S a babor	Cuadrado rojo sobre tablero blanco. (Lateral babor).	ROJO	DR	1
29041	Baliza Puente Móvil. Tablero lado S a estribor	Triángulo verde sobre tablero blanco. (Lateral Estribor)	VERDE	DV	1
29042	Baliza Puente Móvil. Tablero lado N a babor	Cuadrado rojo sobre tablero blanco. (Lateral babor).	ROJO	DR	1
29043	Baliza Puente Móvil. Tablero lado N a estribor	Triángulo verde sobre tablero blanco. (Lateral estribor)	VERDE	DV	1
29050	Baliza En el extremo del muelle sur. Marina Tarraco	Soporte verde. (lateral estribor)	VERDE	GpD(2)V	1
29070.1	Boya Parque Subacuático SE	Amarillo. Marca de tope: Aspa amarilla (Especial)	AMARILLO	DA	1
29070.3	Boya Parque Subacuático NE	Amarillo. Marca de tope: Aspa amarilla (Especial)	AMARILLO	DA	1

2.2.10 Faros balizas y ayudas radioléctricas de la costa de tarragona / Lighthouses, beacons and radio helps in tarragona coast

Nº en el libro de faros y señales de niebla / Number in the lighthouse book	Nombre y situación / Name and situation	Descripción / Description	Color / Colour	Características / Characteristics	Alcance en millas / Range miles
27830	Baliza CORBALLERA. En Punta Corballera Extr. Sur península de los Alfaques	Torre cilíndrica con base y parte superior troncocónicas, de color negro. AIS id :992241374	BLANCA Y VERDE	DBV	7
28000	Baliza MARGEN NORTE DESEMBOCADURA DEL RIO EBRE. En la desembocadura del río Ebre. Margen N.	Torre cilíndrica amarilla. Marca de tope: Aspa amarilla (En forma de X) (Especial)	AMARILLO	GpD(5)A	3
28710	Boya Balizamiento PLAYA DE LA PINEDA. Extr. dique Sur. Playa de la Pineda.	Boya negra con ancha franja horizontal amarilla. Marca de tope (Cardinal Este)	BLANCO	GpRp(3)B	1
28711	Boya Balizamiento PLAYA DE LA PINEDA. Extr. dique norte (espigón "dels Prats"). Playa de la Pineda.	Boya negra con ancha franja horizontal amarilla. Marca de tope (Cardinal Este)	BLANCO	GpRp(3)B	1
28720	Boya medidora de oleaje Playa de la Pineda	Boya esférica amarilla	AMARILLO	GpD(5)A	1
29100	Baliza ALTAFULLA. En el Extr. NE del dique exento de regeneración de la playa	Torre cilíndrica amarillo sobre negro. Marca de tope (Cardinal sur)	No tiene	-----	
28016	Boya DESEMBOCADURA DEL RÍO EBRE. Frente al a desembocadura del río Ebro	Castillete o espeque Negro sobre amarillo. Marca de tope (Cardinal norte)	BLANCO	RpB	3
27470	Faro LA BAÑA. Península de los Alfaques. Al Sur del Delta del Ebro	Torre cilíndrica de hormigón a bandas blancas y negras. AIS id :992241370	BLANCO	GpD(2)B	12
27880	Faro de Punta Senieta SANT CARLES DE LA RÀPITA. Extr. de Punta Senieta (Bahía de los Alfaques)	Linterna color aluminio sobre edificio blanco. AIS id :992241373	ROJO	GpOc(4)R	11
28050	Faro TORTOSA. En mar abierto. A 2 millas de la desembocadura del Ebre	Torre de celosía de hierro de color negro y aluminio. AIS id :992241377	BLANCO y ROJO	DBR	14
28300	Faro FANGAR. En la punta de su nombre (Playa de la Marquesa. Extr. N Delta del Ebre	Torre cilíndrica blanca con banda roja. AIS id :992241380	BLANCO	GpD(2+1)B	12
28700	Faro SALOU. En la extremidad del Cabo Salou	Torre blanca de mampostería con banda roja sobre edificio blanco de una planta. AIS id :992241386	BLANCO	GpD(4)B	23
29105	Faro TORREDEMBARRA. En Punta Galera	Torre prismática octogonal de color blanco con cúpula y linterna color bronce natural. AIS id :992241393	BLANCO	GpD(5)B	17

2. CARACTERÍSTICAS TÉCNICAS DEL PUERTO / TECHNICAL CHARACTERISTICS OF THE PORT

Nº en el libro de faros y señales de niebla / Number in the lighthouse book	Nombre y situación / Name and situation	Descripción / Description	Color / Colour	Características / Characteristics	Alcance en millas / Range miles
28050 (Racon)	Racon Faro TORTOSA. En el punto más alto del Faro de Cabo Tortosa			Identificativo: Letra "T" en código morse	15
28700 (DGPS)	Radiofaro (DGPS) Faro SALOU. En el Extr. del Cabo de Salou			Corrección DGPS	100



2.3 Servicios portuarios (técnicos-náuticos) / Port services (technical-nautical) Commercial and shipping facilities

2.3.1 Remolque de buques / Tugboats services

Núm. servicios / Services	3.355
Núm. remolcadores / Tugboats	5.688

Remolcadores	Potencia (H.P.) / Power	Eslora (m) / Length	Manga (m) / Beam	Puntal (m) / Draught	Año de construcción / Year built
Cambrils	5.516	29,50	11,00	4,00	2004
Poblet	5.262	29,50	11,00	4,00	2001
Romulo	4.896	32,00	11,60	5,40	2008
Remo	4.896	32,00	11,60	5,40	2008
Getxo	4.500	29,50	11,00	4'00	1993
Gernika	4.500	29,50	11,00	4,00	1993

Nombre prestador del servicio/ Name service provider: REMOLQUES PORTUARIOS DE TARRAGONA, SL

2. CARACTERÍSTICAS TÉCNICAS DEL PUERTO / TECHNICAL CHARACTERISTICS OF THE PORT

2.3.2 Amarre y desamarre de buques / Mooring and unmooring services

				Núm. servicios / Services	5.444
Medios de amarre	Propietario / Owner	Tipo / Type	Características / Characteristics	Año de construcción / Year built	
Ebre	Boteros Amarradores de Tarragona, SL	lancha de amarre	Potencia 150 CV / Eslora 10,04	1995	
Siurana	Boteros Amarradores de Tarragona, SL	lancha de amarre	Potencia 150 CV / Eslora 10,04	1997	
Ondarra	Boteros Amarradores de Tarragona, SL	lancha de amarre	Potencia 170 CV / Eslora 10,04	1996	
Francolí	Boteros Amarradores de Tarragona, SL	lancha de amarre	Potencia 150 CV / Eslora 10,04	1999	
Bruguera	Boteros Amarradores de Tarragona, SL	lancha de amarre	Potencia 185 CV / Eslora 10,30	2002	
Brugent	Boteros Amarradores de Tarragona, SL	Lancha de amarre	Potencia 209 kw / Eslora 10,50	2022	

Nombre prestador del servicio/ Name service provider: BOTEROS AMARRADORES DE TARRAGONA, SL

2.3.3 Practicaje de buques / Pilotage services

		Núm. servicios / Services	5.300
MEDIOS: 3 Lanchas con capacidad de 440CV a 720 CV y 11 metros de eslora. / MEANS: 3 boats with capacity of 440CV to 720 HP and 11 meters of length			
Nombre prestador del servicio/ Name service provider: CORPORACIÓN DE PRÁCTICOS DE TARRAGONA			

2.4 Instalaciones para buques / Vessel facilities

2.4.1 Diques / Docks

2.4.1.1 Diques secos / Dry docks

Situación / Location	Propietario / Owner	Eslora (m) / Length (m)	Manga (m) / Beam (m)	Calado referido al cero del puerto (m) / Depth referred to port Zero (m)	Capacidad (t) / Capacity (tons)
Sin datos / no data					

2.4.1.2 Diques flotantes / Floating docks

Propietario / Owner	Eslora (m) / Length (m)		Manga (m) / Beam (m)		Calado máximo (m) / Maximum depth (m)		Fuerza ascensional (t) / Rising Strength (tons)	Año de construcción / Year built
	Exterior / Outward	Interior / Inward	Exterior / Outward	Interior / Inward	Exterior / Outward	Interior / Inward		
Sin datos / no data								

2.4.2 Varaderos / Slipways

Situación / Location	Propietario / Owner	Nº de rampas iguales / N. of equals ramps	Longitud de rampa (m) / Ramps length (m)	Anchura (m) / Width (m)	Pendiente (%) / Slope (%)	Calado en el extremo (m) / Depth at the end (m)	Máx. Tm buque admisible / Max. Tons Admissible
Muelle de Pescadors	Confraria de Pescadors	Travelling	30,8	9	n/a	7	240

2. CARACTERÍSTICAS TÉCNICAS DEL PUERTO / TECHNICAL CHARACTERISTICS OF THE PORT

2.4.3 Astilleros / Shipyards

Situación / Location	Propietario / Owner	Nº de gradas / N. of Slips	Longitud gradas (m) / Length of slips (m)	Anchura (m) / Width of slips (m)
Sin datos / no data				

2.4.4 Servicio de suministro a buques / Ship supply facilities

Clase de suministro / Type of supply	Situación / Location	Nº de tomas / N. of points	Capacidad horaria de cada toma / Hourly capacity of the quay	Capacidad horaria del muelle / Hourly capacity of the dock	Suministrador / Supplier
Combustible	Muelle de Reus	1	12.000 U/h	de 8.00 a 12.30 y de 15.00 a 18.30	ENERGIA Y SERVICIOS PARA EL BIENESTAR Y LA MOVILIDAD VILALTA CORPORACIÓN, S.A..

2.5 Medios mecánicos de tierra / Dockside cargo handling equipment

2.5.1 Grúas / Cranes

2.5.1.1 Grúas de muelle / Dockside cranes

Situación / Location	Propietario / Owner	Nº / Num- ber	Tipo / Type	Marca / Mark	Energía que emplea / Energy that employs	Características / Features			Rendimiento en condiciones normales (t/hora) / Performance in normal conditions (tones/hour)	Año de construc- ción / Year building
						Fuerza (t) / Alcance	Altura sobre BMVE (m) / Height on BMVE			
M. Catalunya	Euroports Ibérica TPS	1	Puente	Taim TFG	6.000 V.	50	41,00	25,70	2.500	2007
M. Reus-Sur	Fruport	4	Pórtico	Macosa	440 V.	6	22,00	22,27	100	1976
M. La Rioja	Fruport	2	Pórtico	Macosa	440 V.	12	25,00	22,70	100	1978
M. Andalucía	DP Word	2	Portainer	Paceco	25000 V.	71	60,00	42,00	30 mov./hora	2010
M. Andalucía	Termavi	1	Portainer	Paceco	25000 V.	71	60,00	42,00	30 mov./hora	2010
Total		10								



2. CARACTERÍSTICAS TÉCNICAS DEL PUERTO / TECHNICAL CHARACTERISTICS OF THE PORT

2.5.1.2 Grúas automóbiles / Mobile cranes

Situación / Location	Propietario / Owner	Nº / Num- ber	Tipo / Type	Marca / Mark	Energía que em- plea / Energy that employs	Características / Features			Rendimiento en con- diciones normales (t/ hora) / Performance in normal conditions (tones/hour)	Año de con- struc- ción / Year building	Matrícula
						Fuerza (t) / Alcance	Altura sobre BMVE (m) / Height on BMVE				
Muelle Aragón/Navarra	Bergé Marítima, SL	1	HMK-330EG	Gottwald	Diésel	80,00	50,00	55,00	600	2002	0040-GM-MA
Muelle Aragón/Navarra	Bergé Marítima, SL	1	HMK-330EG	Gottwald	Diésel	80,00	50,00	55,00	600	2004	0153-GM-MA
Muelle Aragón/Navarra	Bergé Marítima SL	1	LHM-550G	Liebherr	Diésel	140,00	51,00	60,00	600	2024	0320-GM-MA
Muelle Cantàbria	Euroports Ibérica TPS	1	LHM-400G	Liebherr	Diésel	104,00	48,00	45,00	600	2002	0063-GM-MA
Muelle Cantàbria	Euroports Ibérica TPS	1	M875 Skylift	Sennebog- gen	Diésel	35,00	27,00	14,00	400	2014	0260-GM-MA
Muelle Aragón/Navarra	Euroports Ibérica TPS	1	LHM-600G	Liebherr	Diésel	140,00	58,00	60,00	800	2007	0065-GM-MA
Muelle Aragón/Navarra	Ership, SAU	1	LHM-500G	Liebherr	Diésel	140,00	51,00	60,00	700	2023	0273-GM-MA
Muelle Aragón/Navarra	Ership, SAU	1	LHM-500G	Liebherr	Diésel	140,00	51,00	60,00	700	2006	0005-GM-MA
Muelle Aragón/Navarra	Ership, SAU	1	LHM-500G	Liebherr	Diésel	140,00	48,00	60,00	700	2024	0007-GM-MA
Muelle Aragón/Navarra	Ership, SAU	1	GHEK-6407 B	Gottwald	Diésel	100,00	51,00	60,00	700	2019	0009-GM-MA
Muelle Aragón/Navarra	Ership, SAU	1	GHEK-6407 B	Gottwald	Diésel	100,00	51,00	60,00	700	2023	0174-GM-MA
Muelle Aragón/Navarra	Noatum Terminal Tarragona	1	LHM 320	Liebherr	Diésel	104,00	43,00	45,00	600	2002	0145-GM-MA
Muelle Castilla Sud/ Oest	Noatum Terminal Tarragona	1	LHM-500G	Liebherr	Diésel	140,00	51,00	60,00	700	2004	0144-GM-MA
Muelle Castilla Sud	Noatum Terminal Tarragona	1	LHM-420	Liebherr	Diésel	124,00	48,00	55,00	650	2022	0252-GM-MA
Muelle Castilla Sud/ Oest	Euroports Ibérica TPS	1	HMK-330EG	Gottwald	Diésel	80,00	50,00	55,00	600	2004	0064-GM-MA
Muelle Castilla Sud/ Oest	Euroports Ibérica TPS	1	LHM-600	Liebherr	Diésel	140,00	58,00	60,00	800	2016	0066-GM-MA
Muelle Castilla Sud/ Oest	Ership, SAU	1	LHM-500G	Liebherr	Diésel	140,00	51,00	60,00	700	2008	0003-GM-MA
Muelle Castilla Sud/ Oest	Ership, SAU	1	GHEK-6407 B	Gottwald	Diésel	100,00	51,00	60,00	700	2018	0004-GM-MA
Muelle Andalusia	Bergé Marítima, SL (CELSA)	1	LHM-500G	Liebherr	Diésel	140,00	51,00	60,00	700	2005	0279-GM-MA
Muelle Andalusia	Bergé Marítima, SL	1	LHM-400	Liebherr	Diésel	104,00	48,00	45,00	600	2004	0283-GM-MA
Total		20									

2.5.1.3 Número de grúas. Resumen / Number of cranes. Summary

Tipo / Type	Del servicio / Public	De particulares / Private	Total / Total
Portacontenedores	-	3	3
De pórtico	-	-	-
Hasta 6 t	-	4	4
Entre 7 y 12 t	-	2	2
Entre 13 y 16 t	-	0	0
Total de pórtico	-	6	6
Automóbiles	-	20	20
Otras grúas	-	1	1
TOTAL	-	30	30

2. CARACTERÍSTICAS TÉCNICAS DEL PUERTO / TECHNICAL CHARACTERISTICS OF THE PORT

2.5.1.4 Grúas museo histórico / Historic museum cranes

Situación / Location	Propietario / Owner	Nº / Number	Tipo y Marca / Type / Enterprise	Fuerza / SWL	Año construcción / Year Built
Moll de Costa	APT	1	Omega	6 t	1966
Moll de Costa	APT	1	Zorroza	3 t	1926
Moll de Costa	APT	1	Zorroza	5 t	1933
Moll de Costa	APT	1	Boetticher	5 t	1956

2.5.2 Instalaciones especiales de carga y descarga / Special facilities for loading and unloading

Situación / Location	Propietario / Owner	Año de construcción / Year bulding	Características / Characteristics
MUELLE DE CASTELLA	EUROPORTS IBÉRICA TPS, SL	2005	Mecanización cinta transportadora / Mechanization conveyor belt
MUELLE DE CASTELLA	NOATUM CODEMAR TARRAGONA, SA	2009	Mecanización cinta transportadora / Mechanization conveyor belt
MUELLE DE CASTELLA	ERSHIP, S.A.U	2008	Mecanización cinta transportadora / Mechanization conveyor belt
MUELLE DE REUS Y LA RIOJA	FRUPT TARRAGONA, SL	1993	Naves frigoríficas / Cold stores
MUELLE DE CATALUNYA	EUROPORTS IBÉRICA TPS, SL	1996	Mecanización cinta transportadora / Mechanization conveyor belt
MUELLE DE ARAGÓ	ERSHIP, S.A.U.	2003	Mecanización cinta transportadora / Mechanization conveyor belt
EXPLANADA DE HIDROCARBURS	ASFALTOS ESPAÑOLES, SA	1985	Atraque / Berth
EXPLANADA DE HIDROCARBURS	EUROENERGO ESPAÑA. S.L.	1999	Atraque / Berth
EXPLANADA DE HIDROCARBURS	TERMINAL ATRAQUE PRODUCTOS PETROQUÍMICOS. AIE	1996	Atraque / Berth
ZONA DE LA PINEDA	REPSOL PETRÓLEO, SA	2005	Atraque / Berth

2.5.3 Material móvil ferroviario / Mobile Rail Equipment

Propietario / Owner	Clase de material / Type of equipment	Nº / N	Energía que emplea / Power used	Tonelaje de arrastre. Capacidad de carga (t) / Tonnage of drag. Load capacity	Ancho de vía / Track width	Año de construcción / Year bulding
RENFE-ADIF	Locomotora	2	Diesel	3.710	1.668 mm	1.990

2.5.4 Material auxiliar de carga, descarga y transporte / Auxiliar cargo handling and transport equipment

Clase de material / Type of equipment	Propietario / Owner	Nº / N	Energía que emplea / Power used	Características / Characteristics
Portacontenedores Reach Steaker	Fruport Tarragona, sl	3	Diesel	Hyster RS46-36 /Terex TFC 45 MR/FERRARI F500
	Euroports Ibérica TPS, SL	1	Diesel	Kalmar DRS45-27-55
	TOTAL	4		
Carretillas con Spreader para contenedores	Euroports Ibérica TPS, SL	2	Diesel	Kalmar-Luna 40/42 t
	TOTAL	1		

2. CARACTERÍSTICAS TÉCNICAS DEL PUERTO / TECHNICAL CHARACTERISTICS OF THE PORT

Clase de material / Type of equipment	Propietario / Owner	Nº / N	Energía que emplea / Power used	Características / Characteristics
Carretillas elevadoras	Bergé Marítima, SL	8	Diesel	Hyster/Kalmar 3/16/28/32 t
	Noatum Terminal Tarragona	1	Diesel	Kalmar 16 t
	Fruport Tarragona, SL	8	Diesel	Hyster 4 t/ Linde 8 t/ Toyota 4 t
	Euroports Ibérica TPS, SL	21	Diesel	Hyster/Kalmar/Mitsubishi/ Luna/ 3/7/11/15/16/25/40/42 t
	Ership, SAU	2	Diesel	Heli / Mitsubishi
TOTAL		40		
Carretillas elevadoras electricas	Fruport Tarragona, sl	4	Baterías	Still 1,6/1,8/ 2 t
		6	Baterías	Toyota 1,6/1,8 t
		5	Baterías	Linde 2 t
		11	Baterías	Jungheinrich 2 t
TOTAL		26		
Transpallets	Fruport Tarragona, S.L.	28	Baterías	Toyota/BT/ Cesab 1,6/1,8/ t
		TOTAL		28
Palas cargadoras	Bergé Marítima, S.L.	8	Diesel	Caterpillar/Volvo/Hitachi 27,6 a 45,9 t
	Noatum Terminal Tarragona	7	Diesel	Volvo 180 / Volvo 150
	Ership, SAU	4	Diesel	Caterpillar/Doosan 450
	Euroports Ibérica TPS, SL	21	Diesel	Hitachi/Fiat Allis / New Holland/Liebherr Caterpillar/Komatsu/ Volvo/ etc. 2,7/3,5/5/7/9,5/11/14 m ³
	TOTAL		40	
Retroexcavadoras	Noatum Terminal Tarragona	1	Diesel	O&K RH-4 83 cv
	Ership, SAU	1	Diesel	Caterpillar 323 E
	TOTAL		2	
Maffis	Euroports Ibérica TPS, SL	6	Diesel	Terberg
	Bergé Marítima, S.L.	1	Diesel	Kalmar
	TOTAL		7	
Plataformas especiales	Euroports Ibérica TPS, SL	4	-	Inta Eimar/Fabrisen / 75 t
	Fruport Tarragona, SL	2	-	Fabrisem 45'
	TOTAL		6	
Brazos hidráulicos	Fruport Tarragona, SL	1	Diesel	JLG 450 (43 m de alcance)
	Fruport Tarragona, SL	1	Eléctrica	JLG 1350 (15 m de alcance)
	TOTAL		2	
Rampa móvil para carretillas	Fruport Tarragona, SL	1	Eléctrica	Angel Mir 12 m / 10 t
	Euroports Ibérica TPS, SL	1	Eléctrica	Eyher 12,2 m / 15 t
	TOTAL		2	



2. CARACTERÍSTICAS TÉCNICAS DEL PUERTO / TECHNICAL CHARACTERISTICS OF THE PORT

Clase de material / Type of equipment	Propietario / Owner	Nº / N	Energía que emplea / Power used	Características / Characteristics
Cucharas:				
4 Cables (40 t) para cereales y abonos	Bergé Marítima, SL	3		Verstegen
4 Cables (16 t) para abonos y pesados	Bergé Marítima, SL	1		Silva
4 Cables (40 t) para cereales y abonos	Noatum Terminal Tarragona	1		22/37,5/ m³
5 Cables (40 t) para cereales y abonos	Noatum Terminal Tarragona	1		Verstegen 33 m³
6 Cables (40 t) para abonos pesados	Noatum Terminal Tarragona	1		8,3/8,6 m³
4 Cables (50 t) para cereales y abonos	Ership, SAU	9		Verstegen/Smag/Silva - 34/37/42 m³
4 Cables (40 t) para cereales y abonos	Ership, SAU	3		Smag 23,5 m³
4 Cables (40 t) para cereales	Ership, SAU	2		Silva 21/33,3 m³
4 Cables (35 t) para abonos y pesados	Ership, SAU	1		Silva 9 m³
4 Cables para pórtico TAIM	Euroports Ibérica TPS, SL	3		Silva/Verstegen/45 m³
4 Cables para grúas móviles	Euroports Ibérica TPS, SL	7		Silva/Verstegen/14/19/28/45 m³
TOTAL		32		
Jaulas para palés de fruta	Fruport Tarragona, SL	5	Metal	Para 4 palés
	Fruport Tarragona, SL	3	Metal	Para 2 palés
Spreader	Fruport Tarragona, SL	3	Metal	Contenedores 40" y 20"
	Euroports Ibérica TPS, SL	3	Metal	2x6 + 2x10 + 2x10 bb
Balancín spreader para palés	Fruport Tarragona, SL	1	Metal	Para 1 automóvil hasta 3 t
TOTAL		15		
Tolva doble gálibo	Noatum Terminal Tarragona	1	Eléctrica	180 m³ capacidad
	Bergé Marítima, SL	2	Eléctrica	Silva/ 120 t capacidad
	Ership, SAU	1	Eléctrica	Silva/ 100 t capacidad
	Ership, SAU	1	Eléctrica	Silva/ 120 t capacidad
	Ership, SAU	1	Eléctrica	Herjimar/ 150 t capacidad
	Ership, SAU	1	Eléctrica	Chia/120 capacidad
	Ership, SAU	1	Eléctrica	Chia / 120 m³ capacidad
	Ership, SAU	1	Eléctrica	Chia / 120 m³ capacidad
TOTAL		9		
Tolva gálibo simple	Bergé Marítima, SL	1	Eléctrica	Mecsa/60/50 t
	Euroports Ibérica TPS, SL	3	Eléctrica	40/50/60 m³
TOTAL		4		
Tolvas para réles	Ership, SAU	2	Eléctrica	Manaval/ 90 t
	Euroports Ibérica TPS, SL	3	Eléctrica	2 mecanizado + 1 cinta catalunya
TOTAL		5		
Plataforma elevadora	Bergé Marítima, SL	1	Diesel	Manitou 200 ATJ
	Euroports Ibérica TPS, SL	2	Diesel	Haulotte HA12/HA260PX
	Ership, SAU	2	Diesel	Haulotte 18 PXNT / JLG450 AJ
TOTAL		5		
Tractores	Euroports Ibérica TPS, SL	2	Diesel	New Holland / Massey Ferguson
TOTAL		2		

2. CARACTERÍSTICAS TÉCNICAS DEL PUERTO / TECHNICAL CHARACTERISTICS OF THE PORT

Clase de material / Type of equipment	Propietario / Owner	Nº / N	Energía que emplea / Power used	Características / Characteristics
Básculas para camiones	Bergé Marítima, SL	3	Eléctrica	
	Ership, SAU	1	Eléctrica	Aragón_Toledo 80 tm (Automática)
	Ership, SAU	3	Eléctrica	Aragón_Toledo 60 tm (Automática)
	Ership, SAU	2	Eléctrica	Aragón_Sartorius 60 tm (Automática)
	Ership, SAU	3	Eléctrica	Aragón_Toledo 60 tm (silos)
	Ership, SAU	1	Eléctrica	Aragón_Toledo 100 tm (silos) MIXTA/FFCC
	Ership, SAU	1	Eléctrica	Castilla_Toledo 60 tm (Automática)
	Ership, SAU	2	Eléctrica	Castilla_Precia 60 tm (Automática)
	Ership, SAU	2	Eléctrica	Castilla_Precia 60 tm (silos)
	Euroports Ibérica TPS, SL	1	Eléctrica	Docks Moll Castella_Plataforma 1 - BACSA X201-B. 50 t.
	Euroports Ibérica TPS, SL	1	Eléctrica	Docks Moll Castella_Plataforma 2 - BACSA FLQ. 100 t.
	Euroports Ibérica TPS, SL	1	Eléctrica	Mecanizado Moll Castella_Plataforma 1 - BACSA X-201-A. 50 t.
	Euroports Ibérica TPS, SL	1	Eléctrica	Mecanizado Moll Castella_Plataforma 2 - BACSA X-201-A. 50 t.
	Euroports Ibérica TPS, SL	2	Eléctrica	Moll de Cantabria_Plataformas 1 y 2 (en línea) BACSA X-201-A 50 t.
	Noatum Terminal Tarragona	2	Eléctrica	BACSA. Doble plataforma (Castilla 4)
	Noatum Terminal Tarragona	1	Eléctrica	BACSA. Plataforma simple (mini)
	TOTAL	27		

2.5.5 Otro material auxiliar / Other auxiliary equipment

Clase de material / Type of equipment	Propietario / Owner	Nº / N	Energía que emplea / Power used	Características / Characteristics
Barredora	Ership, SAU	3	Diesel	Doosan 400 / Caterpillar
	Euroports Ibérica TPS, SL	1	Diesel	Fiat W170
	Noatum Terminal Tarragona	1	Diesel	Volvo 110
	TOTAL	5		

2. CARACTERÍSTICAS TÉCNICAS DEL PUERTO / TECHNICAL CHARACTERISTICS OF THE PORT

2.6 Material flotante / Floating equipment

2.6.1 Dragas / Dredgers

Nombre / Name	Propietario / Owner	Energía que emplea / Power used	Eslora (m) / Length	Manga / Beam	Puntal / Draught	Capacidad de can- tera o cangilones / Bucket capacity	Año de construcción / Year built
Sin movimiento / Without movement							

2.6.2 Remolcadores / Tugboats

Nombre / Name	Propietario / Owner	Energía que emplea / Power used	Potencia (HP) / Power	Eslora (m) / Length	Manga (m) / Beam	Puntal (m) / Draught	Año de construc- ción / Year built
Cambrils	Remolques Portuarios Tarragona, SL	Diésel	5.516	29,50	11,00	4,00	2004
Poblet	Remolques Portuarios Tarragona, SL	Diésel	5.262	29,50	11,00	4,00	2001
Romulo	Remolques Portuarios Tarragona, SL	Diésel	4.896	32,00	11,60	5,40	2008
Remo	Remolques Portuarios Tarragona, SL	Diésel	4.896	32,00	11,60	5,40	2008
Getxo	Remolques Portuarios Tarragona, SL	Diésel	4.500	29,50	11,00	4'00	1993
Gernika	Remolques Portuarios Tarragona, SL	Diésel	4.500	29,50	11,00	4,00	1993

2.6.3 Gánguiles, gabarras y barcazas / Hoppers, lighters & barges

Nombre / Name	Propietario / Owner	Energía que emplea / Power used	Po- tencia (HP) / Power	Eslora (m) / Length	Manga (m) / Beam	Puntal (m) / Draught	Capacidad m ³ o GT / Capacity	Año de construcción / Year built
Antora	Mediterranean, SL	Diésel	298	24,30	6,52	2,60	111,00	2018
Arrabassada	Boteros Amarradores de Tarragona, SL	Diésel	440	32,35	8,50	3,00	145,63	2004
Cala Romana	Boteros Amarradores de Tarragona, SL	Diésel	574	18,00	5,65	2,50	75,17	2011

2.6.4 Grúas flotantes / Floating cranes

Nombre / Name	Propietario / Owner	Energía que emplea / Power used	Caracterís- ticas de la embarcación / Platform characteris- tics	Características / features			Año de construcción / Year built
				Fuerza (t) / Power	Alcance (m) / Reach	Altura sobre el mar (m) / Height above sea level	
Sin datos / No data							

2.6.5 Otros medios flotantes auxiliares del servicio / Other floating auxiliary equipment

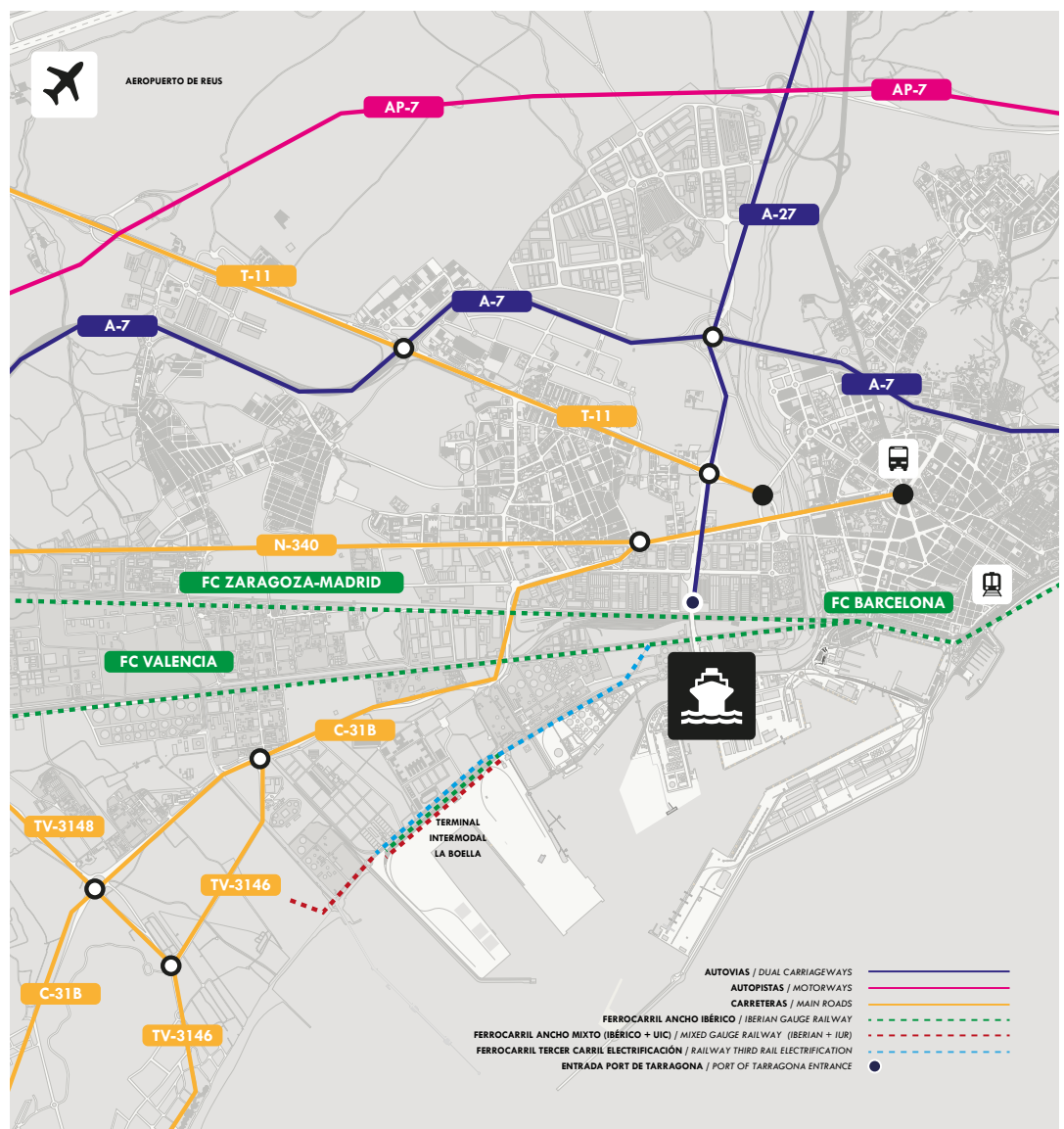
Nombre / Name	Propietario / Owner	Tipo / Type	Características / Characteristics	Año de construcción / Year built
Brugent	Boteros Amarradores de Tarragona, SL	Lancha de amarre	Potencia 209 Kw / Eslora 10,50 m	2022
Siurana	Boteros Amarradores de Tarragona, SL	Lancha de amarre	Potencia 195 Kw / Eslora 10,04 m	1997
Ondara	Boteros Amarradores de Tarragona, SL	Lancha de amarre	Potencia 130 Kw / Eslora 10,04 m	1996
Francolí	Boteros Amarradores de Tarragona, SL	Lancha de amarre	Potencia 129 Kw / Eslora 10,04 m	1999
Bruguera	Boteros Amarradores de Tarragona, SL	Lancha de amarre	Potencia 136 Kw / Eslora 10,30 m	2002
Cala Crancs	Lanchas Jopa, SL	Lancha de pasaje	Potencia 609 cv / Eslora 14,28 m	1994

2. CARACTERÍSTICAS TÉCNICAS DEL PUERTO / TECHNICAL CHARACTERISTICS OF THE PORT

Nombre / Name	Propietario / Owner	Tipo / Type	Características / Characteristics	Año de construcción / Year built
Pelican Dieciséis	Ecolmare Iberica S.A.	Antipolución	Potencia 207,89 Kw / Eslora 10,80 m	1990
Ardentia I	Ardentia Offshore, S.L.	Lancha auxiliar	Potencia 250 Kw / Eslora 10,85 m	1994
Ardentia IV	Ardentia Offshore, S.L.	Lancha auxiliar	Potencia 125 Kw / Eslora 8,50 m	2015
Ardentia IX	Ardentia Offshore, S.L.	Lancha auxiliar	Potencia 272 Kw / Eslora 8,50 m	2017
Ardentia X	Ardentia Offshore, S.L.	Trabajos de buceo	Potencia 622 Kw / Eslora 15,20 m	2021
Ardentia XI	Ardentia Offshore, S.L.	Trabajos de buceo	Potencia 301 Kw / Eslora 12,50 m	2005
Musya	Naftiliaki Poseidon S.L.	Lancha de pasaje	Potencia 232 kw / Eslora 12,2 m	2009
Virxen do Mar	Naftiliaki Poseidon S.L.	Lancha de pasaje	Potencia 102,21 Kw / Eslora 15,50 m	1985

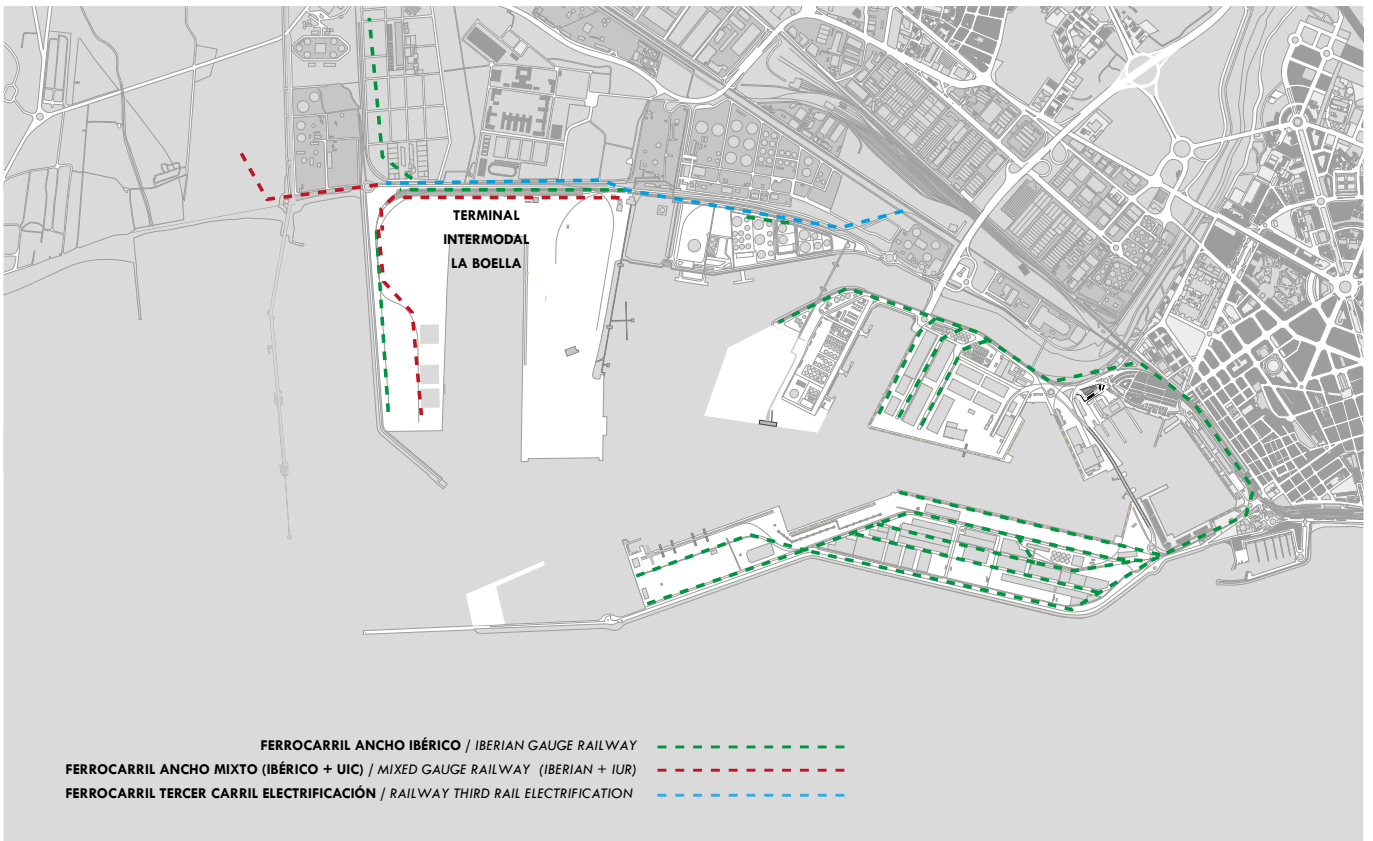
2.7 Accesos terrestres y comunicaciones / Road accesses and communications

2.7.1 Accesos terrestres y comunicaciones interiores / Road accesses and interior links

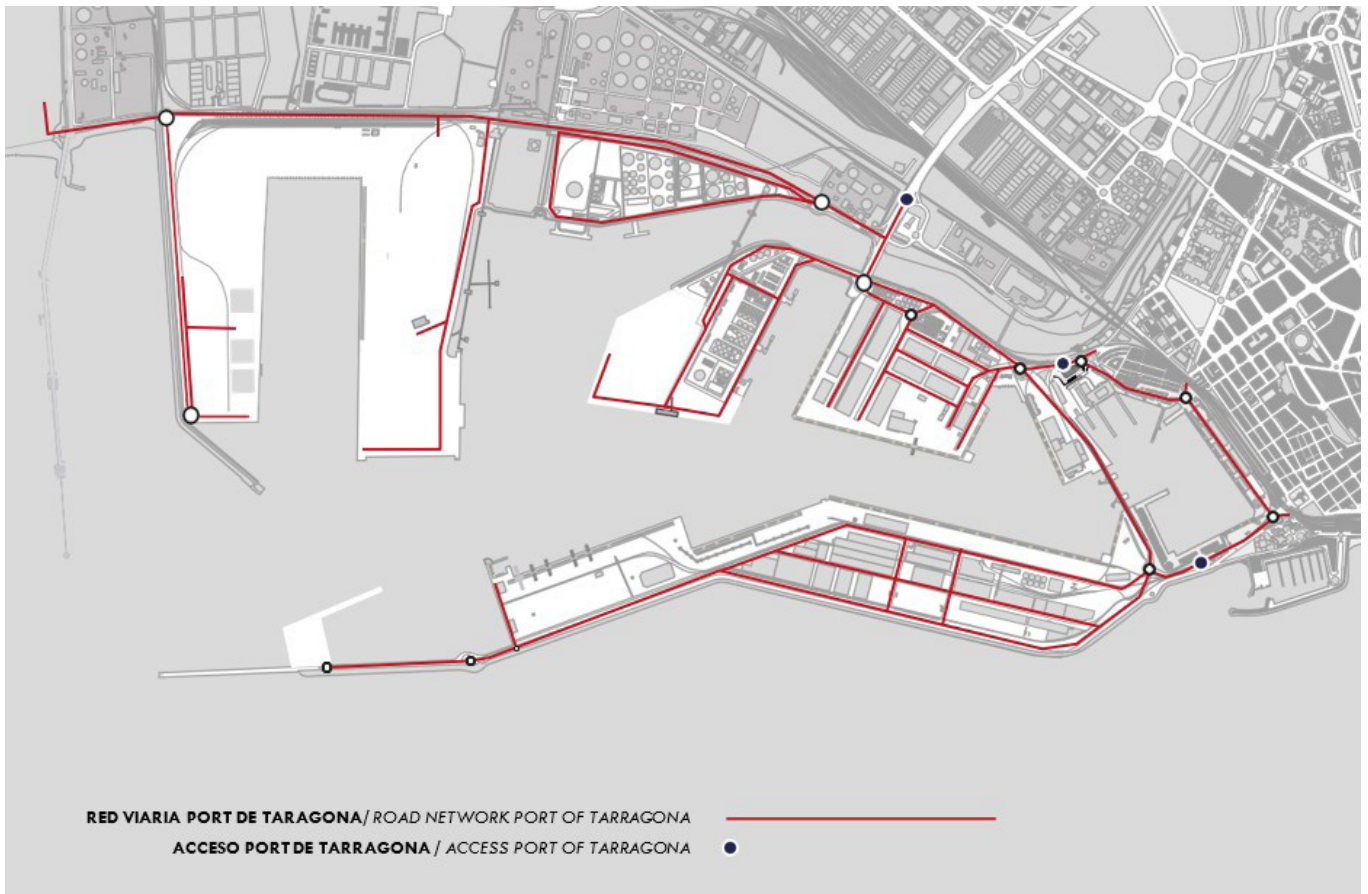


2. CARACTERÍSTICAS TÉCNICAS DEL PUERTO / TECHNICAL CHARACTERISTICS OF THE PORT

2.7.2 Plano de comunicaciones internas / *Interior communications map*



2.7.3 Plano de accesos terrestres / *Land access map*



2. CARACTERÍSTICAS TÉCNICAS DEL PUERTO / TECHNICAL CHARACTERISTICS OF THE PORT

2.8 Breve descripción de instalaciones para tráficos específicos / Brief description of facilities of specific cargoes

Situación / Location	Propietario / Owner	Año / Year	Características / Characteristics
Muelle Catalunya / Catalunya Wharf	Euroports Ibérica TPS, S.L.	1997	<p>Terminal de carbón de 114.540,02 m² de superficie, con una capacidad de almacenamiento de 606.000 t, y equipada con un parque de 4.000 m lineales de cintas con una capacidad de 3.000 t/h para el envío de minerales sólidos procedentes de descarga a zona de almacenaje. Máquina apiladora provista de un brazo de 38 m, desplazable a lo largo de dos parques de almacenaje con capacidad para 162.500 t cada uno.</p> <p>Carro móvil de descarga, desplazable a lo largo de una cinta longitudinal de 114 m, con una capacidad para 47.000 t adicionales. Zona de carga con 548 m lineales de cintas con una capacidad de 1.500 t/h para el envío de minerales sólidos a la zona de carga desde zona de almacenaje. Máquina cargadora dotada con un brazo extensible de 10 m de recorrido, útil para la carga de buques hasta 10.000 t de desplazamiento, con posibilidad de realización de todo tipo de transferencias buque/buque, tierra/buque.</p> <p>Dispone de una estación de humidificación con aspersores, situados al final del recorrido del brazo apilador, y de 17 lanzadoras de largo alcance dentro del parque, más 5 lanzadoras de gran caudal en zona carretera y 7 de corto alcance, que cubren el 100% de la superficie de toda la instalación.</p> <p><i>Coal terminal with an area of 114,540 sq. mtrs. and a storage capacity of 606,000 metric tons. Equipped with 4,000 linear metres of conveyor belt with a capacity of 3,000 tons per hour for moving solid mineral products from the unloading dock to the storage area. Stacking machine with a 38-metre mobile arm over the length of two storage areas each with a capacity of 162,500 tons. Additional mobile cart for unloading, movable along a 114-metre longitudinal belt, with an additional capacity of 47,000 tons. Loading area with 548 lineal metres of conveyor belt with a capacity of 1,500 tons per hour for moving solid mineral products from the unloading dock to the storage area. Loading machine with a 10-metre extendable arm for loading vessels of up to 10,000 tons of displacement with the possibility of carrying out all types of vessel to vessel and land to vessel transfers.</i></p> <p><i>Equipped with a humidifying plant with sprinklers at the end of the stacking arm run and 17 long-range sprays in the loading area, plus 5 high volume sprays in the road zone and 7 short-range sprays that cover 100% of the facility.</i></p>
Muelle Catalunya / Catalunya Wharf	García Munté Energía, S.L.	2015	<p>Planta clasificadora de carbón de 27.552,80 m², con una capacidad de almacenamiento de 54.000 t.</p> <p><i>15.000 sq m coal classification plant with a 54.000 metric ton storage capacity.</i></p>
Muelle Aragón / Aragón Wharf	Ership, S.A.U.	2018	<p>Silo para cereales de 45.000 t de capacidad, con 4 elevadores mecánicos para granos de 400 t/h cada uno. Dos básculas neumáticas de 5.5 t para control de pesaje. Dos elevadores de salida y recirculación de grano con capacidad de 300 t/h. Tres básculas de salida con carga directa.</p> <p><i>A 45.000 metric ton capacity grain silo with 4 mechanical grain elevators each with a capacity of 400 tons per hour. Two 5.5 metric ton pneumatic scales for weight control. Two 300 metric ton per hour elevators for removal and re-circulation of grain. Three outgoing scales with direct loading.</i></p>
Muelle Aragón / Aragón Wharf	Ership, S.A.U.	2003	<p>Silos para granos de 56.000 t de capacidad, formados por ocho celdas cilíndricas de 30 m de altura, interconectados con los existentes, 300 m de cintas transportadoras y una capacidad de 800 t/h.</p> <p><i>Grain silos with a storage capacity of 56.000 tones, formed by eight 30 m-high cylindrical cells connected to the existing ones, with 300 m of conveyor belts with a capacity of 800 t/h.</i></p>
Muelle Aragón / Aragón Wharf	Ership, S.A.U.	2011	<p>Naves de almacenamiento de 12.000 m² y cinta transportadora hacia silo de 300 t/h de capacidad, con una longitud de 300 m.</p> <p><i>12.000 sq m. warehouse and a 300 metric ton per hour 300- metre conveyor belt to silo.</i></p>
Muelle Reus / Reus Wharf	Cemex España Operaciones, SLU	2004	<p>Nave de 626 m² destinada al almacenaje de cemento paletizado con una capacidad de 3.500 t.</p> <p><i>A 626 sq. m. warehouse for storing cement loaded on pallets with a capacity of 3,500 metric tons.</i></p>
Muelle Reus / Reus Wharf	Fruport, SL	2006	<p>Tinglado frigorífico dotado con todas las dependencias necesarias para el funcionamiento de su actividad, de 5.455,15 m².</p> <p><i>Refrigerated warehouse of 5,455,15 cubic metre capacity equipped with all the necessary facilities for the operation of its activity.</i></p>

2. CARACTERÍSTICAS TÉCNICAS DEL PUERTO / TECHNICAL CHARACTERISTICS OF THE PORT

Situación / Location	Propietario / Owner	Año / Year	Características / Characteristics
Muelle Rioja / Rioja Wharf	Muelle Rioja / Rioja Wharf	2007	Tinglado para la recepción conservación i expedición de productos perecederos con una superficie ocupada de 6.602 m2. <i>Shed for the reception and storage of perishable products with a surface area of 6,602 cubic metre capacity.</i>
Muelle Castilla / Castella Wharf	Norel, SA	2010	Terminal para materias primas y líquidos a granel para nutrición animal con 45 tanques de 31.700 m³ de capacidad total y una toma de carga y descarga con 4 tuberías de 6. <i>Terminal for bulk raw materials and liquids for animal feed with 45 tanks and a total capacity of 31,700 cubic metres and one loading/unloading outlet with four 6"pipelines.</i>
Muelle Castilla / Castella Wharf	Ership, S.A.U.	2011	Silos para granos de 40.000 t de capacidad y báscula tolva de recepción de 10 t,dos elevadores para llenado y recirculación y dos líneas transportadoras de llenado y descarga, de 800 t/h cada una, y 2 básculas para 60 t con plataforma de 15x3 m. <i>A 40,000 metric ton grain silos with 10 metric ton incoming hopper scales, two elevators for filling/re-circulation and two conveyor belts for filling/unloading with a capacity of 800 metric tons per hour each and two 60 metric ton scales with 15 x 3 metre platforms.</i>
Muelle Castilla / Castella Wharf	Ership, S.A.U.	2018	Silos para granos de 49.000 t de capacidad, formados por 14 celdas cilíndricas de 12 m de altura, interconectados con los existentes y 340 m de cinta transportadora con una capacidad de 800 t/h. <i>Grain silos with a 49,000 metric ton capacity, consisting of 14 twelve-metre-high cylindrical cells interconnected with those already there and with 340 metres of conveyor belt with a capacity of 800 metric tons per hour.</i>
Muelle Castilla / Castella Wharf	Euroports Ibérica TPS, S.L.	2004	Nave mecanizada de 12.000 m² para almacenamiento de productos agroalimentarios, con un capacidad de almacenamiento de 60.000 t, 8 tolvas móviles para carga en muelle que descargan hasta una cinta de 156 m de longitud, transportándose el grano al almacén a través de 290 metros de cinta transportadora, de los cuales 200 están situados en el interior de la nave. <i>12,000 sq. m. mechanised warehouse for storing agricultural and food products,with a storage capacity of 60,000 metric tons, 8 mobile hoppers for dockside loading and unloading onto a 156-metre conveyor belt, transporting the cereal to the warehouse via a 290-metre conveyor belt, 200 metres of which are inside the warehouse.</i>
Muelle Castilla / Castella Wharf	Ership, S.A.U.	2003	Nave mecanizada de 12.500 m² para almacenamiento de productos agroalimentarios,con una capacidad de 60.000 t, unida a los silos del muelle mediante cinta transportadora de 260 metros de longitud, 230 de los cuales están en interior de la nave y 30 metros son aéreos y conectan con los silos. <i>12,500 sq. m. mechanised warehouse for storage of agricultural and food products with a capacity of 60,000 metric tons linked to the dockside silos via a 260-metre-long conveyor belt, 230 metres of which are inside the warehouse and 30 metres of which are overhead and connect to the silos.</i>
Muelle Castilla / Castella Wharf	Noatum Codemar Tarragona, SA	2003	Nave mecanizada de 10.000 m² de superficie, con una capacidad de almacenamiento de 50.000 t. Descarga en el muelle mediante tolva ecològica y transporte de grano mediante 680 m de cinta transportadora de 1.200t/h de capacidad. <i>Mechanised warehouse of 10,000 square metres and a storage capacity of 50,000 tonnes. Unloading onto the wharf with an ecological hopper and grain transport by means of a 680-metre conveyor belt with a capacity of 1,200 t/h.</i>
Muelle Castilla / Castella Wharf	Noatum Codemar Tarragona, SA	2011	Nave mecanizada de 10.000 m² de superficie, con una capacidad de almacenamiento de 50.000 t. Descarga en el muelle mediante tolva ecològica y transporte de grano mediante 680 m de cinta transportadora de 1.200t/h de capacidad. <i>Mechanised warehouse of 10,000 square metres and a storage capacity of 50,000 tonnes. Unloading onto the wharf with an ecological hopper and grain transport by means of a 680-metre conveyor belt with a capacity of 1,200 t/h.</i>
Muelle de la Química / Chemical Wharf	Terminales Portuarias, SA	2017	Terminal para productos químicos con 40 tanques de acero al carbono y acero inoxidable y 56.000 m³ de capacidad, con posibilidad de aporte de bomba de calor y brazo de carga individual para cada tanque y dos puntos de carga/descarga para cisternas, simultáneamente. Posibilidad de inertización y mantenimiento de atmòsfera inerte. <i>Chemical products terminal with 40 carbon steel and stainless steel tanks and a total capacity of 56,000 cubic metres. Possibility of supplying a heat pump and an individual loading arm for each tank, loading/unloading points for two tankers simultaneously. Possibility of inertization and maintenance of an inert atmosphere.</i>

2. CARACTERÍSTICAS TÉCNICAS DEL PUERTO / TECHNICAL CHARACTERISTICS OF THE PORT

Situación / Location	Propietario / Owner	Año / Year	Características / Characteristics
Muelle de la Química / Chemical Wharf	Terminales Portuarias, SA	2008	Terminal para productos químicos con 89 tanques, 402.397 m ³ de capacidad total y rendimiento de 300 t/h, para carga y descarga de buques (43 puntos de carga y descarga para cisternas simultáneamente). Posibilidad de inertización, aporte de calor y mantenimiento de atmósfera inerte. <i>Chemical products terminal with 89 tanks and a total capacity of 402,397 cubic metres and a capacity of 300 metric tons per hour for loading/unloading vessels, loading/unloading points for 43 tankers simultaneously. Possibility of inertization, a heat supply and maintenance of an inert atmosphere.</i>
Muelle de la Química, atraque 3 / Chemical Wharf, Mooring 3	Repsol Butano, SA	1980 ampliado 2014 / Extended 2014	2 tuberías de 10" para la carga y descarga desde la factoría de GLP, con rendimientos medios de 250 t/h en condiciones normales de descarga. No admite temperatura inferior a -5° durante la operación de las mismas. <i>Two 10" pipelines for loading and unloading LPG from factory with an average capacity of 250 metric tons per hour under normal unloading conditions. Cannot be operated at temperatures lower than minus 5°C.</i>
Muelle de la Química, atraques 1, 2 y 3 / Chemical Wharf, Mooring 1, 2 and 3	Messer Ibérica de Gases, SAU	2004	Una tubería de 4" para suministro de nitrógeno dirigida a atraques 1, 2 y 3. <i>A 4" pipeline to supply nitrogen to Moorings 1, 2 and 3."</i>
Zona del Muelle de la Química / Chemical Wharf zone	Terminales Químicos, SA	1988	Estación carga/descarga de vagones cisterna. Compartida al 50%. <i>Loading/unloading station for tanker wagons. Shared 50%.</i>
Muelle de la Química, atraque 4 / Chemical Wharf, Mooring 4	Terminales Químicos, SA	1955	1 brazo de carga de 12" para Benceno, 1 brazo de carga 12" para JET A1/Gasoleo, 1 brazo de carga de 10" para ETBE, 1 brazo 10" para Benceno, 1 brazo de carga para MELAZA, 1 brazo de carga de 8" para AVGAS, 11 tuberías de inoxidable de 6" para carga y descarga de químicos, 2 tuberías de inoxidables de 8" para descargas de químicos, 2 tuberías de 6" de acero al carbono para lubricantes, 1 tubería 8" INOX (estireno) y 2 tuberías 6" INOX (polioles). <i>One 12" loading arms for benzene, one 12" arm for loading/unloading diesel/JET A1, one 10" loading/unloading arm for ETBE, one arm 10" for benzene, one loading arm for molasses, one arm 8" for AVGAS, eleven 6" stainless steel pipeline for loading/unloading chemicals, two 8" stainless steel pipelines for unloading chemicals, two 6" carbon steel pipelines for lubricants, one 8" stainless steel (styrene) and two 6" stainless steel pipelines (polyols).</i>
Puerto Exterior / Exterior Port	Asfaltos Españoles, SA	1965	Atraque de 1.200 m de longitud con tres atraques para buques de 6.000, 20.000 y 100.000 TPM. Los dos primeros atraques en pantalán (820 m) y el tercero en atraque de 90 m en cajones de hormigón (380 m). 3 tuberías para crudo, nafta y desastre de 16" a 20" de diámetro. Capacidad: 1.000/3.000 t/h. 4 tuberías para fuel-oil, nafta y asfalto de 12" de diámetro. Capacidad: 800t/h. 11 tuberías para etileno, gasoil, gasolina, propileno y otros productos químicos de 6"-8"-10" de diámetro. Capacidad: 100/600 tm/h. 8 tuberías para suministro agua potable, agua contra incendios, agua depurada, aire servicios y retorno gases. <i>1,200 metre-long jetty with three moorings for vessels of 6,000, 20,000 and 100,000 DWT. The first two moorings are on the jetty (820 m) and the third is on a 90-metre concrete caisson mooring (380 m). 3 16-20" diameter pipelines for crude, naphtha and ballast. Capacity 1,000/3,000 tons per hour. Four 12" diameter pipelines for fuel oil, naphtha and asphalt. Capacity 800 tons per hour. Eleven 6", 8" and 10" diameter pipelines for ethylene, diesel, gasoline, propylene and other chemical products. Capacity 100/600 metric tons per hour. Eight pipelines to supply drinking water, water for fire-fighting, purified water, air and gas return.</i>



2. CARACTERÍSTICAS TÉCNICAS DEL PUERTO / TECHNICAL CHARACTERISTICS OF THE PORT

Situación / Location	Propietario / Owner	Año / Year	Características / Characteristics
Puerto Exterior / Exterior Port	Repsol Butano, SA	1975	<p>"Pantalán de 1.489 m de longitud con cinco atraques para buques de 11.000, 40.000 y 100.000 TPM. 2 tuberías de crudos de petróleo, de 30" - 56" de diámetro. Capacidad 4.800-11.000 t/h, 2 tuberías para nafta y para deslastrar de 24" de diámetro. 6 tuberías para fuel-oil, gas-oil gasolina (2) y gas-oil de 20" de diámetro. 2 tuberías para queroseno y PYGAS de 16" de diámetro. 1 tubería para combustible para buques de 14" de diámetro. 1 tubería para propano de 12" de diámetro. 3 tuberías para etileno y propileno y RHC de 10" de diámetro. 3 tuberías para diesel, octano y butileno de 8" de diámetro. 3 tuberías para butadieno, agua dulce (no apta para beber) y antorcha para gases de 6" de diámetro. 1 tubería para inertización mediante nitrógeno de 4" de diámetro, 1 tubería para gas etileno de 3" de diámetro. 1 tubería para gas de propileno de 4" de diámetro. Planta de tratamiento aguas de deslastrés, solo homologada para lastres sucios, no slops.</p> <p><i>A 1,489m long jetty with 5 moorings for vessels of 11,000, 40,000 and 100,000 DWT. Two 30"-56" diameter pipelines for petroleum crude. Capacity 4,800-11,000 metric tons per hour. Two 24" diameter pipelines for naphtha and deballasting. Six 20" diameter pipelines for fuel oil, vacuum diesel gasoline (2) and diesel. Two 16" diameter pipelines for kerosene and PYGAS. One 14" diameter pipeline for vessel fuel supply. One 12" diameter pipeline for propane. Three 10" diameter pipelines for ethylene and propylene. Three 8" diameter pipelines for diesel, octane and butylene. Three 6" diameter pipelines butadiene, fresh water (not for drinking) and a 6" torch for gases. One 4" diameter pipeline for nitrogen inertisation. One 3" diameter pipeline for ethylene gas. One 4" diameter pipeline for propylene. Treatment plant for water from deballasting, only authorised for dirty ballast, not for slops."</i></p>
Puerto Exterior / Exterior Port	Repsol Butano, SA	1975	<p>Monoboya para la descarga y atraque de buques de hasta 250.000 TPM bajo condiciones normales y excepcionalmente hasta 325.000 TPM y 40 m de calado, 2 mangueras flotantes de 24" para crudo, con conexión para el buque de 16", ASA de 150lb y 1 manguera de 12" de diámetro para desplazamientos con agua de las mangueras de crudo, con conexión para los buques de 10" ASA de 150lb.</p> <p><i>Floating dock for mooring and unloading vessels of up to 250,000 DWT under normal conditions and up to 325,000 DWT and 40 metres draught in special conditions, two 24" floating pipelines for crude, with 16" connection for vessels, 150lb. ASA and one 12" floating pipeline for bunkering fuel oil with a 10" connection for ASA 150lb vessels.</i></p>
Explanada de Hidrocarburs / Hydrocarbons Esplanade	Basf Española, SA	1999	<p>Terminal para productos químicos de 75.327 m², con 11 tanques para productos químicos (14.370 m³ y dos puntos de carga/descarga de cisternas) y un tanque criogénico de propano de 40.000 m³.</p> <p><i>A 75,327 sq. m. chemical products terminal with 11 tanks for chemical products (14,370 cubic metres and 2 tanker loading/unloading points) and a 40,000 cubic m. cryogenic propane tank.</i></p>
Explanada de Hidrocarburs / Hydrocarbons Esplanade	TAPP	1999	<p>Atraque de 160 m de longitud para buques desde 1.500 hasta 15.000 TPM. Un brazo de carga para propileno de 6" con una capacidad de 180 m³/h. Un brazo de descarga para estireno, nafta y o-xileno de 6" con una capacidad de 300 m³/h. Un brazo de carga para propano de 12" con una capacidad total de 2.233 m³/h. Un brazo de carga polivalente de 6" con una capacidad de 300 m³/h.</p> <p><i>160-metre-long mooring for vessels of between 1,500 and 15,000 DWT. A 6" loading arm for propylene with a capacity of 180 m³/h. An 6" unloading arm for styrene, naphtha and o-Xylene with a capacity of 300 m³/h. A 12" loading arm for propane with a total capacity of 2,233 m³/h. A 6" multi-purpose loading arm with a capacity of 300 m³/h.</i></p>



2. CARACTERÍSTICAS TÉCNICAS DEL PUERTO / TECHNICAL CHARACTERISTICS OF THE PORT

Situación / Location	Propietario / Owner	Año / Year	Características / Characteristics
			<p>Rack de tuberías formado por una estructura metálica de 5 m de anchura en tres niveles que sirven de soporte para tuberías que entran en el Port desde los polígonos petroquímicos de Tarragona. Consta, además, de un vial y de un puente que cruza el río Francolí.</p> <p>Las siguientes tuberías están instaladas: tubería de Basf PTP/PTE de 3", propileno G, tubería de Basf PTP/Basf de 4", estireno, tubería de Basf PTP/PTE de 8", ortoxileno nafta, tubería de Basf PTP/BASF de 6", polivalente, tubería de Basf PTP 10", agua. Tubería de Basf PTP 8", polivalente. Tubería de BASF PTP/BASF 8" propano. Tubería de Shell, 6" aceites. 3 tuberías de Bayer, 2 de 4" y 1 de 3", anilina, estireno y acrílico-nitrilo. 2 tuberías de celanese de 4", ácido acético y acetato de vinilo. Tubería de Basf PTE/PTP de 6", propileno L. Tubería de Messer Carburos de 4", nitrógeno. Tubería de Terquimsa III/atraque 4, 12" gasoil-keroseno. Tubería de Terquimsa III/ atraque 4, 12" gasoil-keroseno. Tubería de Terquimsa III/Terquimsa, 4, II, 10" gasoil-keroseno. Tubería Terquimsa III/Atraque 4, 12" Benceno. Tubería Terquimsa III/Atraque 4, 8" Benceno-gas. Tubería Terquimsa III/Terquimsa II, 8" Benceno. Tubería Terquimsa III/Atraque 4, 12" Benceno. Tubería III/Atraque 4, 8" Benceno gas. Tubería Terquimsa II/Terquimsa II,8", Benceno. Tubería de Tarragona Power en BasfPTP/Basf, 8", agua.</p> <p><i>A pipeline rack consisting of a 5 metre-wide metallic structure on three levels to carry pipelines from the Tarragona petrochemical industrial estate to the Port. Also consists of a road and a bridge across the Francolí River.</i></p> <p><i>The following pipelines are installed: Basf PTP/PTE 3" pipeline, propylene G, Basf PTP/Basf 4" pipeline, styrene. Basf PTP/PTE 8" pipeline, orthoxylene, naphtha. Basf PTP/BASF 6" pipeline, multipurpose. Basf PTP 10" pipeline, water. Basf PTP 8" pipeline, multipurpose. BASF PTP/BASF 8" pipeline, propane. Shell 6" pipeline, oil. 3 Bayer pipelines, two 4" and one 3", anyline, vinyl benzene and nitrile acrylic. Two 4" Celanese pipelines, acetic acid and vinyl acetate. Basf PTE/PTP 6" pipeline, propylene L. Messer Carburos 4" pipeline, nitrogen. Terquimsa III/mooring 4 12" pipeline gas oil-kerosene. Terquimsa III/mooring 4 12" pipeline gas oil-kerosene. Terquimsa III/Terquimsa, 4, II, 10" gasoil-erosene/Terquimsa III/Mooring 4, 12", benzene. Terquimsa III/Mooring 4 8" pipeline benzenegas. Terquimsa III/Terquimsa II 8" pipeline benzene. Terquimsa III/Terquimsa II, 8" benzene pipeline. Terquimsa III/Mooring 4, 12" benzene. Pipeline III/Mooring 4, 8" benzene gas. Terquimsa III/Terquimsa II, 8", benzene pipeline. Tarragona Power in BasfPTP/Basf 8" pipeline, water.</i></p>
Explanada de Hidrocarburs / Hydrocarbons Esplanade	Distribució per Xarxa de Productes Químics, SLU	1997	<p>Parque de depósitos, superficie 51.907 m³. Capacidad de almacenamiento, 328.400 m³. Productos a almacenar: gasolina y gasóleos, 5 tanques de gasolina y 13 tanques de gasóleos.</p> <p>Características del atraque: atraque diurno de 190 m y atraque nocturno de 150 m. Se permitirá un margen de hasta +10 metros cuando las condiciones meteorológicas sean favorables. Esta eslora máxima dependerá de que haya un barco atracado en Basf. El calado máximo permitido será de 36 pies (10,97 m). Sala de bombas con 32 bombas de expedición de productos de 300 m³h y 40 CV. Expedición del producto por camión cisterna, con ocho isletas y cuatro brazos por isleta. Expedición de producto por vagón cisterna para 20 puestos de carga. Caseta de control. Edificio de oficinas, laboratorios y servicios auxiliares. Descarga en amarre para barcos de hasta 36.000 t de peso muerto. Sistema depurador separador hidrocarburos. Planta de recuperación de vapores. Generador eléctrico autónomo para normal funcionamiento de la planta. Sistema de protección contra incendios con líneas de espumógeno y agua. Redes independientes de drenaje para aguas contaminadas. Red de fecales a filtro biológico. Red de pluviales. Taller mecánico. Edificio de control y mando (CCM).</p> <p><i>Storage facility of 51,907 cubic metres. Storage capacity 328,400 cubic metres. Products to be stored: gasoline (5 tanks) and gas oil (13 tanks).</i></p> <p><i>Mooring characteristics: Daytime mooring, 190 m; night-time mooring, 150 m. A margin of +10 metres is allowed when the weather conditions are favourable. This maximum length depends on whether there is a vessel moored at Basf. Maximum permitted draught: 36 feet (10.97 metres). Pump room with 36 pumps of 300 m³h y 40 CV for shipping products. Product shipping by tanker lorry with eight islands and four arms per island. Product shipping by rail tanker with 20 loading points. Control hut. Office, laboratory and auxiliary services building. Unloading at mooring for vessels of up to 36,000 tons dead weight. Hydrocarbon treatment separating system. Steam recovery plant. autonomous electrical generator for normal plant working. Fire prevention system with foam and water lines. Independent drainage networks for polluted waters. Sewage network with biological filter. Storm drainage. Mechanic's workshop. Control and command building (CCM).</i></p>

2. CARACTERÍSTICAS TÉCNICAS DEL PUERTO / TECHNICAL CHARACTERISTICS OF THE PORT

Situación / Location	Propietario / Owner	Año / Year	Características / Characteristics
Explanada de Hidrocarburs / Hydrocarbons Esplanade	Messer Ibérica de Gases, SAU	2002	Tubería de nitrógeno de DN 100 a Terquimsa III. <i>DN 100 nitrogen pipeline to Terquimsa III</i>
Explanada de Hidrocarburs / Hydrocarbons Esplanade	Messer Ibérica de Gases, SAU	1998	Tubería de nitrógeno de DN 100 en el parque de tanques de BASF. <i>DN 100 nitrogen pipeline in the BASF Tank Park.</i>
Terquimsa III	Terminales Químicos, SA	2003	Terminal para productos químicos con 8 tanques y una capacidad total de 211.940 m ³ , almacenando benceno, gasoil y keroseno de aviación. <i>Chemical products terminal with 8 tanks and a total capacity of 211,940 cubic metres for storing benzene gas-oil and aviation fuel (kerosene) storage.</i>
Muelle Cantàbria / Cantabria Wharf	Bergé Marítima, SL - Carport	2007	"Explanada de 171.600 m ² para almacenamiento de coches, con una capacidad para 10.500 vehículos. Instalaciones antigranizo para 4.400 vehículos. Dotada de un muelle de carga a ferrocarril. Superficie de rodadura de aglomerado asfáltico. <i>171.600 sq. m. esplanade for cars, with a capacity of 10.500 vehicles. Anti-hail protection for 4,400 vehicles. Equipped with a railway loading dock. Surfaced with asphalt agglomerate."</i>
Zona norte del Muelle Cantàbria / Cantabria Wharf northern zone	Ceva Logistics, S.A.	1999	Superficie de 357.000 m ² para PDI, con una capacidad de almacenamiento de 13.000 vehículos. <i>357,000 sq. m. surface for pre-delivery inspection, with a capacity of 13,000 vehicles."</i>




OBRAS O ACTIVIDADES

AUTORIZADAS A PARTICULARES /

WORKS OR ACTIVITIES AUTHORISED

TO PRIVATE COMPANIES



3.1 Autorizadas antes de empezas el año y que están vigentes /
Authorized before beginning the year and still in force

Nº	Situación / Location	Fecha de autorización / Date of authorization	Descripción	Titular / Holder	Tasa ocupación anual / Annual occupation rate	Tasa actividad anual / Annual activity rate
1	Port	13/10/64	OCUPACION 2.389 m² EN TIERRA Y 14.184 m² EN AGUA PARA TERMINAL PETROLEROS 20.000 TPM Y PLATAFORMA 50	ASFALTOS ESPAÑOLES S.A. (ASESA)	382.845,75 €	10.083,75 €
2	Port	8/3/68	OCUPACIÓN 120 M2 DE SUPERFICIE PARA CANAL DE RETORNO DE AGUA AL MAR	INDUSTRIAS QUIMICAS DEL OXIDO DE ETILENO, S.A. (IQOXE)	59,79 €	298,97 €
3	Muelle de Reus	26/1/63	Construcción e instalación de un silo para la descarga de granos en el muelle transversal.	CALERA VEINTE, S.L.	37.415,64 €	13.432,12 €
4	Port	21/3/94	OCUPACION 58.574 M2 DE SUPERFICIE EN TIERRA PARA NUEVA DARSENA DEPORTIVA	NAUTIC TARRAGONA, S.A.	21.391,37 €	106.956,84 €
5	Moll de Castella	19/10/92	Ocupació mòdul B de la nau del moll de Castella	EUROPORTS IBERICA TPS S.L.	16.530,72 €	20.258,14 €
6	Explanada Hidrocarburos	26/1/96	PLANTA DE ALMACENAMIENTO DE LÍQUIDOS INFLAMABLES EN ESPLANADA DE HIDROCARBUROS.	BASF ESPAÑOLA, S.L.	210.506,05 €	428.960,50 €
7	Moll de Catalunya	11/12/96	TERMINAL DE GRANELS SÓLIDS AL MOLL DE CATALUNYA.	EUROPORTS IBERICA TPS S.L.	196.018,20 €	772.183,17 €
8	Port	31/1/97	Rack de tuberías desde el polígono petroquímico al puerto	DISTRIBUCIO PER XARXA DE PRODUCTES QUIMICS, S.L.U.	104.113,02 €	107.088,20 €
9	Explanada Hidrocarburos	19/2/96	TERMINAL DE ATRAQUE PARA CARGA Y DESCARGA DE PRODUCTOS QUÍMICOS EN EL PUERTO DE TARRAGONA.	TERMINAL DE ATRAQUE DE PRODUCTOS PETROQUIMICOS AIE	420.000,00 €	44.719,40 €
10	Moll de Castella	5/11/98	UNIDAD DE SUMINISTRO DE PRODUCTOS PETROLIFEROS EN EL PUERTO DE TARRAGONA. BENZINERA 2.065 m2.	ENERGIA Y SERVICIOS PARA EL BIENESTAR Y LA MOVILIDAD VILALTA CORPORACION, S.A.	29.548,99 €	11.921,79 €
11	Port	22/3/99	TUBERIAS DE SM/OP EN EL AMBITO DE LA APT.	REPSOL QUIMICA, S.A.	2.405,38 €	864,52 €
12	Zona Pineda	15/9/99	PLATAFORMA LOGISTICA DE DISTRIBUCION DE VEHICULOS EN LA GRANJA PINEDA	CEVA FINISHED VEHICLE LOGISTICS SPAIN, S.L.	216.596,35 €	1.110.588,23 €
13	Moll de Castella	23/3/99	BAR-RESTAURANT PEP XIRINGUITO	FIGUEROLA FORCANO, S. L.	1.798,84 €	381,20 €

3. OBRAS O ACTIVIDADES AUTORIZADAS A PARTICULARES / WORKS OR ACTIVITIES AUTHORISED TO PRIVATE COMPANIES

Nº	Situación / Location	Fecha de autorización / Date of authorization	Descripción	Titular / Holder	Tasa ocupación anual / Annual occupation rate	Tasa actividad anual / Annual activity rate
14	Serrallo	27/9/99	EDIFICIO DE COTXERES	SERVEI MUNICIPAL HABITATGE ACTUACIONS URBANES S A	3.412,86 €	5.569,36 €
15	Muelle de Reus	22/5/00	CONSTRUCCIÓ I EXPLOTACIÓ D'UNA BENZINERA PER A BARQUES DE PESCA.	ENERGIA Y SERVICIOS PARA EL BIENESTAR Y LA MOVILIDAD VILALTA CORPORACION, S.A.	3.757,43 €	4.649,63 €
16	Muelle de Aragón	26/9/00	PROYECTO DE INSTALACION DE UN CENTRO DE PRODUCCION DE TRANSFORMADOS METALICOS	SCHWARTZ HAUTMONT CONSTRUCCIONES METALICAS S.A.	90.518,73 €	114.168,45 €
17	Moll de la Química	9/2/01	TERQUIMSA 3 TERMINAL DE PRODUCTES QUÍMICS.	TERMINALES QUIMICOS, S.A. (TERQUIMSA)	85.299,81 €	178.980,23 €
18	Explanada Hidrocarburos	30/3/01	Planta de producció d'aigua desmineralitzada en l'explanada d'Hidrocarburs.	TARRAGONA POWER, S.L.	12.667,20 €	12.906,35 €
19	Moll de la Química	5/10/01	AMPLIACIÓN (CUBETO Nº6) DE LA TERMINAL DE RECEPCIÓN, ALM. PROD. LIQ.	TEPSA TERMINALES PORTUARIAS, S.L.	3.257,64 €	23.285,93 €
20	Explanada Hidrocarburos	17/11/03	OCUPACIO DE 47.500 M2 PER ATRAC I INFRASTRUCTURES	DOW CHEMICAL IBERICA S.L.	132.538,72 €	270.495,88 €
21	Muelle de Aragón	12/3/02	ALMACEN SIDERÚRGICO, DESTINADO A CARGA GENERAL	GONVARRI TARRAGONA S.L.	145.605,03 €	218.709,11 €
22	Moll de Pescadors	12/3/02	PROYECTO DE CONSTRUCCIÓN DE ALMACÉN VARADERO	CONFRARIA DE PESCADORS DE TARRAGONA	1.341,63 €	6.708,12 €
23	Muelle de Aragón	17/11/03	CONJUNTO DE INSTALACIONES PARA LA MANIPULACIÓN PORTUARIA DE GRANELES SOLIDOS Y OTRAS MATERIAS PRIMAS EN EL MUELLE DE ARAGÓN	ERSHIP, S.A.	23.844,04 €	149.025,22 €
24	Muelle de Aragón	29/9/03	NAVES DE ALMACENAMIENTO, BÁSCULAS Y CASETA (22.236,00 M2)	BERGE MARITIMA, S.L.	85.024,85 €	120.536,91 €
25	Moll de la Rioja	18/2/04	Proyecto de un tramo de tubería de 12" de conexión de TERQUIMSA III con tubería R" entre ASES A Y CLH	EXOLUM CORPORATION, SA	30.008,77 €	2.255,68 €
26	Moll de Pescadors	29/9/03	APARCAMIENTO PUBLICO EN EL SERRALLO	APK80 APARCAMIENTOS, S.L.	7.697,25 €	23.423,05 €
27	Moll de Llevant	23/10/03	MARINA DE INVIERNO	OCIBAR MARINA TARRAGONA S.L.U	170.049,69 €	242.377,18 €
28	Moll de Castilla	9/12/03	NUEVO EDIFICIO PARA OFICINAS Y VESTUARIOS	EUROPORTS IBERICA TPS S.L.	3.876,12 €	3.324,80 €

3. OBRAS O ACTIVIDADES AUTORIZADAS A PARTICULARES / WORKS OR ACTIVITIES AUTHORISED TO PRIVATE COMPANIES

Nº	Situación / Location	Fecha de autorización / Date of authorization	Descripción	Titular / Holder	Tasa ocupación anual / Annual occupation rate	Tasa actividad anual / Annual activity rate
29	Muelle de Reus	17/12/03	OCUPACIÓ 2.000 M2 PER NAU DE PALETITZAT I INSTAL·LACIONS	CEMEX ESPAÑA OPERACIONES, S.L.U	22.506,59 €	36.472,27 €
30	Moll de Castella	29/9/03	TINGLADO DE 12.523,89 m² AL MOLL DE CASTELLA	EUROPORTS IBERICA TPS S.L.	32.309,44 €	64.601,83 €
31	Moll de Castella	29/9/03	TINGLADO (EXPOSA OEST) DE 6.700 M² DE SUPERFICIE AL MOLL DE CASTELLA (6300 M2 DE TINGLADO Y 400 M2 DE BÀSCULA)	EUROPORTS IBERICA TPS S.L.	20.986,81 €	83.175,46 €
32	Moll de Castella	29/9/03	TINGLADO EXPOSA 6.300 m2	NOATUM TERMINAL TARRAGONA, S.A.	20.005,84 €	81.248,04 €
33	Muelle de Aragón	2/6/05	"Proyecto de edificio industrial destinado a almacenamiento y expedición y transformación de productos siderúrgicos y mercancía general"	NOATUM TERMINAL TARRAGONA, S.A.	43.593,04 €	73.688,59 €
34	Zona Pineda	16/9/05	Terminal amb atrac per al tràfic marítim de mercaderies manipulades per canonada amb destinació a la indústria petroquímica del Camp de Tarragona.	REPSOL PETROLEO, S.A.	1.730.132,47 €	1.453.644,60 €
35	Muelle de Aragón	28/8/06	Nave de almacenamiento de siderúrgicos y carga general, ampliación muelle de Aragón Oeste.	BERGE MARITIMA, S.L.	32.356,17 €	57.281,59 €
36	Eix Transversal	24/3/06	OCUPACIÓ DE 287,04 M2 PER A OFICINES AMB 450,77 M2 CONSTRUÏTS	NOATUM TERMINAL TARRAGONA, S.A.	1.383,12 €	1.383,12 €
37	Muelle de Reus	7/3/06	OCUPACION DE NAVE FRIGORIFICA	FRUPORT TARRAGONA, S.L.	41.366,45 €	202.888,17 €
38	Moll de Cantàbria	13/5/08	Ocupació 15.207,50 m2 per instal·lació emissari conjunt del polígon petroquímica al sud de l'Autovia AP-1.	AGUAS INDUSTRIALES DE TARRAGONA, S.A.	9.735,76 €	47.283,04 €
39	Muelle de Aragón	10/7/07	Construcción de almacén de 4.000 m2 en el muelle de Aragón destinado a cargas a granel, agroalimentarios (Harinas y granos) i carga general.	NOATUM TERMINAL TARRAGONA, S.A.	22.083,43 €	28.470,04 €
40	Muelle de Aragón	10/7/07	OCUPACIÓN DE 4.165 M2 PARA CONSTRUCCIÓN DE UNA NAVE DESTINO GRANELES SOLIDOS	BERGE MARITIMA, S.L.	25.884,13 €	22.577,63 €
41	Muelle de Aragón	10/7/07	OCUPACIÓN DE 5.977,2 M2 PARA CONSTRUCCIÓN DE UNA NAVE DESTINO GRANELES SOLIDOS (E)	ERSHIP, S.A.	29.717,61 €	32.401,21 €
42	Moll de la Rioja	10/7/07	NAU DE 3.602 M2 PER RECEPCIÓ DE PRODUCTES PERIBLES	FRUPORT TARRAGONA, S.L.	12.969,35 €	47.899,46 €

3. OBRAS O ACTIVIDADES AUTORIZADAS A PARTICULARES / WORKS OR ACTIVITIES AUTHORISED TO PRIVATE COMPANIES

Nº	Situación / Location	Fecha de autorización / Date of authorization	Descripción	Titular / Holder	Tasa ocupación anual / Annual occupation rate	Tasa actividad anual / Annual activity rate
43	Muelle de Aragón	10/7/07	Nave de almacenaje temporal de graneles sólidos (cereales y abonos) y carga general	BERGE MARITIMA, S.L.	12.737,28 €	11.123,48 €
44	Zona Pineda	29/7/08	Col·lector de pluvial i sortida de la Sèquia Major del ressort del Centre Recreatiu Turístic de Vila-sec/Salou.	MEDITERRANEA BEACH & GOLF COMMUNITY, S.A.	347,08 €	424,40 €
45	Muelle de Aragón	29/7/08	CONSTRUCCIO I EXPLOTACIO D'UNA NAU PER A CARREGA GENERAL I SIDERURGICS (5 y 6)	NOATUM TERMINAL TARRAGONA, S.A.	27.849,98 €	31.704,37 €
46	Moll de la Química	13/5/08	Terminal per a la recepció, emmagatzematge i reexpedició de granel líquids	TEPSA TERMINALES PORTUARIAS, S.L.	43.907,60 €	131.378,38 €
47	Moll de Cantàbria	15/12/10	Terminal marítima de mercaderies destinada a l'emmagatzematge i distribució de càrrega i descàrrega general, productes de paper i siderúrgics al moll de Cantàbria	EUROPORTS IBERICA TPS S.L.	114.720,09 €	371.420,86 €
48	Port	30/6/21	CONJUNT DE COL·LECTORS DE CONNEXIÓ I DISTRIBUCIÓ PER L'ABASTAMENT D'AIGUA I EL DESGUÀS DE RESIDUS I ALTRES INSTAL·LACIONS AL PORT DE TARRAGONA	AGENCIA CATALANA DE L'AIGUA	8.305,55 €	41.527,75 €
49	Moll de Castella	16/11/10	TERMINAL PER A LA RECEPCIÓ, EMMAGATZEMATGE I EXPEDICIÓ DE PRODUCTES LÍQUIDS EN EL MOLL DE CASTELLA DEL PORT DE TARRAGONA	NOREL S.A.	17.933,12 €	61.192,65 €
50	Moll de la Química	31/7/12	Terminal marítima de manipulació portuària de G.L.P. en las instalaciones del atraque 3 y tendido de tuberías de transporte del muelle de la Química.	REPSOL BUTANO S.A. Dirección de Producción y Logística	335.522,01 €	180.611,62 €
51	Muelle de Aragón	27/10/11	Instal·lacions per a la recepció, emmagatzematge i reexpedició de productes agroalimentaris i els seus derivats, al moll d'Aragó.	ERSHIP, S.A.	133.143,98 €	246.778,94 €
52	Moll de Castella	27/10/11	Instal·lacions per a la recepció, emmagatzematge i reexpedició de productes agroalimentaris i els seus derivats, al moll de Castella.	ERSHIP, S.A.	133.844,65 €	210.417,89 €
53	Moll de Castella	29/9/11	Instal·lacions per a la recepció, emmagatzematge i reexpedició de productes agroalimentaris al moll de Castella	NOATUM TERMINAL TARRAGONA, S.A.	72.301,28 €	234.483,28 €
54	Explanada Hidrocarburs	2/4/12	Terminal Marítima de Manipulació Portuària de productes petrolífers a l'esplanada d'hidrocarburs i serveis logístics	EUROENERGO ESPAÑA, S.L.	226.801,42 €	295.883,12 €
55	Muelle de Reus	18/9/13	EDIFICI PER A USOS COMPLEMENTARIS ALS SERVEIS PORTUARIS I COMERCIALS EN EL MOLL DE REUS	FINGAMAR, S.L.	1.568,09 €	3.593,54 €
56	Moll de Catalunya	23/2/15	"INSTAL·LACIONS PER A LA MANIPULACIÓ PORTUÀRIA DE GRANELS SÒLIDS ENERGÈTICS AL MOLL DE CATALUNYA"	GARCIA - MUNTE ENERGIA, S.L.	40.011,20 €	166.802,98 €

3. OBRAS O ACTIVIDADES AUTORIZADAS A PARTICULARES / WORKS OR ACTIVITIES AUTHORISED TO PRIVATE COMPANIES

Nº	Situación / Location	Fecha de autorización / Date of authorization	Descripción	Titular / Holder	Tasa ocupación anual / Annual occupation rate	Tasa actividad anual / Annual activity rate
57	Moll de Castella	27/6/19	Oficinas destinadas a los usos complementarios a las actividades portuarias en el muelle de Castella (oficinas + aparcamiento)	SERVEI MANCOMUNAT DE PREVENCIO DEL PORT DE TARRAGONA, S.L. (PREVENPORT)	551,97 €	1.722,60 €
58	Muelle de Aragón	17/6/15	Instal·lacions per a la manipulació portuària de granel·s sòlids i càrrega general al Moll d'Aragó	ERSHIP, S.A.	81.017,32 €	277.795,40 €
59	Moll de Castella	27/6/18	Depósito temporal de granel sólido y otras operaciones de manipulación.	ERSHIP, S.A.	6.720,00 €	35.483,22 €
60	Moll de la Química	20/7/17	Terminal marítima de manipulació portuària de productes líquids i serveis logístics al moll de la Química	EUROENERGO NEW PROJECT, S.L.U.		392.420,78 €
61	Moll de Costa	21/11/16	LLOTJA PESQUERA AL PORT DE TARRAGONA	CONFRARIA DE PESCADORS DE TARRAGONA	19.127,32 €	64.764,40 €
62	Port	0/1/00	LLICENCIA SERVEI PORTUARI D'AMARRATGE	BOTEROS AMARRADORES TARRAGONA, S.L.	34.485,56 €	
63	Moll de la Química	25/4/17	TERMINAL MARÍTIMA DE MANIPULACIÓ DE PRODUCTES QUÍMICS A DOJO AL NORD-OEST DEL MOLL DE LA QUÍMICA.	TEPSA TERMINALES PORTUARIAS, S.L.	9.282,50 €	81.604,35 €
64	Moll de Navarra	23/5/18	Conjunt d'instal·lacions destinades a l'activitat de lliurament, recepció, dipòsit temporal i altres operacions de manipulació de carbó.	EUROPORTS IBERICA TPS S.L.	20.446,72 €	151.983,02 €
65	Muelle de Aragón	20/3/18	NAU PER A LA MANIPULACIÓ PORTUÀRIA DE GRANEL SÒLIDS A DOJO AL MOLL D'ARAGÓ	BERGE MARITIMA, S.L.	8.400,00 €	25.471,17 €
66	Muelle de Aragón	25/4/18	NAU ADOSADA PER A LA MANIPULACIÓ PORTUÀRIA DE GRANELS SÒLIDS A DOJO AL MOLL D'ARAGÓ DEL PORT DE TARRAGONA	ERSHIP, S.A.	6.720,00 €	29.130,84 €
67	Moll de Cantàbria	13/5/08	TERMINAL MARÍTIMA DE MANIPULACIÓ PORTUÀRIA DE VEHICLES, EN LA CONFLUÈNCIA DELS MOLLS DE CANTÀBRIA I GALÍCIA.	BERGE MARITIMA, S.L.	170.705,64 €	978.181,95 €
68	Moll de Castella	6/6/06	OCUPACIÓ DE 512,84 M2 PER A OFICINES AMB 832,69 M2 CONSTRUÏTS (Abans 146/1)	ERSHIP, S.A.	11.652,02 €	2.471,14 €
69	Moll de Lleida	27/6/18	Manipulación portuaria de materias primas ecológicas y otras operaciones de manipulación de mercancías.	ACEITES DE SEMILLAS, S.A.	4.888,52 €	34.979,52 €
70	Eix Transversal	26/7/18	Explotación Gasolinera de vehículos en el Eje Transversal	MEROIL, S.A.	798,60 €	50.312,33 €

3. OBRAS O ACTIVIDADES AUTORIZADAS A PARTICULARES / WORKS OR ACTIVITIES AUTHORISED TO PRIVATE COMPANIES

Nº	Situación / Location	Fecha de autorización / Date of authorization	Descripción	Titular / Holder	Tasa ocupación anual / Annual occupation rate	Tasa actividad anual / Annual activity rate
71	Muelle de Reus	27/3/19	Instal·lació d'un contenidor per al dipòsit de material de manteniment de les embarcacions, en el moll de Reus, del Port de Tarragona.	LANCHAS JOPA, S.L.	11,19 €	72,55 €
72	Moll de Castella	25/6/20	NAU PER A LA PRESTACIÓ DEL SERVEI D'APROVISIONAMENT	MARINE SERVICE MEDITERRANEAN, S.L.	600,00 €	7.164,00 €
73	Moll de Costa	31/7/19	Explotació d'un edifici, per a destinar-lo a les activitats pròpies d'una associació, especialment com escola, on s'impartiran cursos i tallers de dansa, música, teatre i qualsevol altre activitat que es pugui executar a l'empara de l'objecte de l'associació, al moll de Costa de Tarragona.	A.C. ART I FLAMENC (ACAF)	77,43 €	5.330,45 €
74	Port	4/7/19	INSTAL·LACIONS DE L'OLEODUCTE SUBMARÍ DESTINAT A TRANSPORTAR HIDROCARBURS PROCEDENTS DE LES INSTAL·LACIONS DE LA PLATAFORMA CASABLANCA FINS AL PANTALÀ DE REPSOL PETRÒLEO AL PORT DE TARRAGONA	REPSOL INVESTIGACIONES PETROLIFERAS, S.A.	4.269,76 €	7.020,00 €
75	Moll de Llevant	30/10/18	OCUPACIÓ DELS LOCALS AMB NÚMEROS 102, 103 I 104 DEL DIC DE LLEVANT PER BAR-RESTAURANT	ARJONA GORDO, ARTURO	500,00 €	1.876,48 €
76	Moll de Llevant	29/5/19	Ocupació del local 101 del dic de Llevant per emmagatzematge de recanvis i pertrets	SERMACO LOGISTIC INTEGRAL, S.L.	177,87 €	262,00 €
77	Moll de Llevant	30/1/19	Locals 57 i 58 per a emmagatzematge de materials i eines relacionades amb l'activitat que l'empresa realitza al port	IZER INGENIERIA Y ECONOMIA, S.L.	47,05 €	69,31 €
78	Moll de Llevant	30/1/19	Locals 109 i 110 destinats a vestirar per al personal relacionat amb l'activitat que l'empresa titular realitza al port com estibadora i consignatària	ERSHIP, S.A.	94,10 €	103,02 €
79	Moll de Llevant	31/1/19	Ocupació del local 128 del dic de Llevant	SERVEIS ARENSIS S.L.	47,05 €	69,31 €
80	Moll de Llevant	27/2/19	Ocupació dels locals amb números 287 i 288 del Dic de Llevant per a destinar-los a magatzem de provisions en relació a l'activitat d'aprovisionament de bucs	SAME SHIP SUPPLIERS, S.L.	151,75 €	143,38 €
81	Moll de Llevant	27/2/19	Ocupació del local amb número 88 del dic de Llevant per a emmagatzematge de material relacionat amb la prestació de serveis logístics i de reparació a bucs i embarcacions al Port de Tarragona	RUDDER LOGISTICS TARRAGONA, S.L.	75,74 €	111,56 €
82	Moll de Llevant	29/5/19	Ocupació locals 257, 258 i 259 del dic de Llevant per magatzem-taller, oficina i vestuari, i magatzem dipòsit de gasoil	GARCIA - MUNTE ENERGIA, S.L.	533,61 €	505,11 €
83	Moll de Llevant	29/5/19	Ocupació del local 87 del dic de Llevant per oficina i magatzem de recanvis	COMERCIAL PIFOR, S.A.	172,77 €	256,93 €
84	Moll de Llevant	31/3/19	OCUPACIÓ DEL LOCAL 75 DEL DIC DE LLEVANT PER A DESTINAR-LO A DIPÒSIT DE MOSTRES DE PRODUCTES PETROQUÍMICS	INTERTEK IBÉRICA SPAIN, S.L.	592,90 €	524,02 €

3. OBRAS O ACTIVIDADES AUTORIZADAS A PARTICULARES / WORKS OR ACTIVITIES AUTHORISED TO PRIVATE COMPANIES

Nº	Situación / Location	Fecha de autorización / Date of authorization	Descripción	Titular / Holder	Tasa ocupación anual / Annual occupation rate	Tasa actividad anual / Annual activity rate
85	Moll de Llevant	1/8/19	Ocupació dels locals núm. 121, 122, 123 i 127 del dic de Llevant	BERGE MARITIMA, S.L.	1.489,84 €	1.440,20 €
86	Moll de Castella	27/11/19	Oficines destinades a la realització de reconeixements mèdics en el moll de Castella	PREVENACTIVA, S.L.U.	240,00 €	12.910,79 €
87	Moll de Llevant	25/9/19	Instal·lació d'un radar i d'uns equips del sistema de detecció de fuites d'hidrocarburs	REPSOL PETROLEO, S.A.	586,43 €	586,43 €
88	Port	24/11/21	EXPLOTACIÓ D'UNA CONDUCCIÓ PEL TRANSPORT DE FAME A LA REFINERIA DE REPSOL PETROLEO AL MORELL	REPSOL PETROLEO, S.A.	595,00 €	6.861,28 €
89	Moll de Llevant	31/10/19	Ocupació del local 177 del dic de Llevant per a dipòsit d'una estació transformadora	BERGE MARITIMA, S.L.	355,74 €	389,52 €
90	Moll de Llevant	27/11/19	Ocupació dels locals 305 i 306 del Dic de Llevant per a magatzem de material divers relacionat amb l'activitat que realitza la mercantil al Port de Tarragona	BOTEROS AMARRADORES TARRAGONA, S.L.	708,45 €	765,66 €
91	Moll de Llevant	27/11/19	ocupació local 209 del dic de Llevant	BUREAU VERITAS INSPECCION Y TESTING, S.L.U.	362,62 €	368,24 €
92	Moll de Llevant	26/2/20	ocupació del local 307 per destinar-lo a magatzem de material relacionat amb l'activitat de remolcadors	REMOLQUES Y NAVEGACION, S.A.	450,00 €	541,04 €
93	Moll de Llevant	26/2/20	Ocupación del local 73 para oficina y sede social de la entidad	AGRUPACIÓ DE TRANSPORTS PORTUARIS TARRAGONA	420,00 €	618,67 €
94	Moll de Llevant	27/2/20	Ocupación del local 114 del Dic de Llevant para destinarlo a oficina y tareas de mantenimiento de vehículos	SERRALLOTRANS, S.L.	420,00 €	618,67 €
95	Moll de Llevant	30/7/20	Ocupación del local 79 del dic de Llevant para el otorgamiento para destinarlo a almacén de material naval	SOCIEDAD EXPLORACIONES SUBMARINAS	420,00 €	618,67 €
96	Moll de Llevant	27/5/20	OCUPACIÓ DEL LOCAL AMB NÚMERO 86 DEL DIC DE LLEVANT PER DESTINAR-LO A OFICINA	LOGISTICA CONSTANTI, S.L	220,33 €	324,55 €
97	Moll de la Química	1/6/20	OCUPACIÓ DE 16,78 m² DE SUPERFÍCIE, DESTINATS A LA INSTAL·LACIÓ D'UNA CASETA DESTINADA A OFICINA DE CONTROL, AL MOLL DE LA QUÍMICA.	SGS ESPAÑOLA DE CONTROL S.A.	20,00 €	140,85 €
98	Moll de la Rioja	24/2/21	OCUPACIÓ DE 730,32 M2 DE CANONADA DE 10" DESTINADA A L'ABASTAMENT D'AIGUA DE MAR I 80,38 M2 PER A CASETA D'ACCESSORIS	EXOLUM CORPORATION, SA	2.264,98 €	3.775,89 €

3. OBRAS O ACTIVIDADES AUTORIZADAS A PARTICULARES / WORKS OR ACTIVITIES AUTHORISED TO PRIVATE COMPANIES

Nº	Situación / Location	Fecha de autorización / Date of authorization	Descripción	Titular / Holder	Tasa ocupación anual / Annual occupation rate	Tasa actividad anual / Annual activity rate
99	Moll de Llevant	23/6/20	Ocupación de los locales 264, 265 i 266 del dic de Llevant para almacenamiento de material relacionado con la actividad que realiza la mercantil en el puerto	EUROPORTS IBERICA TPS S.L.	525,00 €	1.192,74 €
100	Moll de la Química	27/5/20	Terminal marítima de manipulació portuària de productes químics a dojo al Moll de la Química	TERMINALES QUIMICOS, S.A. (TERQUIMSA)	136.088,39 €	654.344,76 €
101	Moll de la Rioja	23/6/20	Nau per a l'emmagatzematge de peces de recanvi i altres per a la maquinaria pròpia	EUROPORTS IBERICA TPS S.L.	840,00 €	11.890,59 €
102	Moll de la Rioja	29/7/20	Nau destinada a taller de reparacions de maquinària pròpia de Noatum Terminal Tarragona, S.A. en el moll de Rioja.	NOATUM TERMINAL TARRAGONA, S.A.	756,00 €	11.890,59 €
103	Moll de Llevant	28/10/20	OCUPACIÓ DELS LOCALS 77 I 78 DEL DIC DE LLEVANT PER A MAGATZEM DE PROVISIONS, I ZONA DE RECEPCIÓ I LLIURAMENT DE MERCADERIES PER A VAIXELLS DE PETITA ESCALA	WORK SHOP REPAIRS, S.L.	800,00 €	1.237,34 €
104	Moll de Llevant	15/1/21	OCUPACIÓ DEL LOCAL AMB NÚMERO 70 DEL DIC DE LLEVANT PER DESTINAR-LO A MAGATZEM I TALLER EN RELACIÓ A L'ACTIVITAT DE TRANSPORT MITJANÇANT CAMIÓ	VELASCO MUÑOZ, MANUEL	429,00 €	618,67 €
105	Moll de Llevant	15/1/21	OCUPACIÓ DEL LOCAL AMB NÚMERO 72 DEL DIC DE LLEVANT PER DESTINAR-LO A SALA DE REUNIONS DE L'AGRUPACIÓ	AGRUPACIÓ DE TRANSPORTS PORTUARIS TARRAGONA	420,00 €	618,67 €
106	Port	30/6/21	OCUPACIÓ PER INSTAL·LACIÓ DE PUNTS DE RECÀRREGA DE VEHICLES ELÈCTRICS EN EL PASSEIG DE L'ESCOLLERA	IBERDROLA CLIENTES, S.A.U.	305,00 €	54,17 €
107	Serrallo	30/6/21	OCUPACIÓ PER INSTAL·LACIÓ DE PUNTS DE RECÀRREGA DE VEHICLES ELÈCTRICS EN EL CARRER TRAFALGAR	IBERDROLA CLIENTES, S.A.U.	305,00 €	68,71 €
108	Serrallo	30/6/21	OCUPACIÓ PER INSTAL·LACIÓ DE PUNTS DE RECÀRREGA DE VEHICLES ELÈCTRICS EN EL LA PROLONGACIÓ DEL PASSEIG DE LA INDEPENDÈNCIA	IBERDROLA CLIENTES, S.A.U.	305,00 €	74,65 €
109	Serrallo	30/6/21	OCUPACIÓ PER INSTAL·LACIÓ DE PUNTS DE RECÀRREGA DE VEHICLES ELÈCTRICS EN EL PASSEIG MARÍTIM RAFAEL CASANOVA	IBERDROLA CLIENTES, S.A.U.	305,00 €	59,76 €
110	Moll de Cantàbria	27/7/21	TERMINAL MARÍTIMA PER A LA RECEPCIÓ, EMMAGATZEMATGE I ENREGA DE CÀRREGA RODADA, I ADICIONALMENT I DE FORMA COMPLEMENTÀRIA, PER A L'EMMAGATZEMATGE TEMPORAL DE VEHICLES EN TRÀFIC MARÍTIM (VEHICLES COMERCIALS, INDUSTRIALS, TURISMES I ALTRA CÀRREGA RODADA I ESTÀTICA DESCARREGADA DES DE VAIXELL	EUROPORTS IBERICA TPS S.L.	3.245,97 €	21.023,94 €
111	Moll de la Química	28/4/21	Instal·lació de tubería NaoH	COVESTRO, S.L.	468,60 €	526,65 €
112	Moll de Llevant	31/3/21	Ocupació local 111 dic de llevant per vestuaris personal estibadora i consignatària	ERSHIP, S.A.	47,05 €	51,51 €

3. OBRAS O ACTIVIDADES AUTORIZADAS A PARTICULARES / WORKS OR ACTIVITIES AUTHORISED TO PRIVATE COMPANIES

Nº	Situación / Location	Fecha de autorización / Date of authorization	Descripción	Titular / Holder	Tasa ocupación anual / Annual occupation rate	Tasa actividad anual / Annual activity rate
113	Moll de Catalunya	26/5/21	OCUPACIÓ PARCIAL EDIFICI PORT CONTROL PER A LA PRESTACIÓ DE LES ACTIVITATS VINCULADES AL SERVEI PORTUARI AL PRACTICATGE	CORPORACION DE PRACTICOS DEL PUERTO DE TARRAGONA, S.L.P.		12.549,18 €
114	Muelle de Aragón	24/11/21	Bàscula Bergé Marítima Moll Aragó	BERGE MARITIMA, S.L.	717,32 €	5.155,41 €
115	Moll de Castella	29/9/21	Ocupació Nau E	SERMACO LOGISTIC INTEGRAL, S.L.	1.500,00 €	5.233,95 €
116	Moll de la Química	8/11/22	Terminal marítima de manipulació de productes químics a granel en la zona central del Muelle de la Química	TEPSA TERMINALES PORTUARIAS, S.L.		51.157,29 €
117	Moll de Costa	4/5/22	INSTAL·LACIÓ D'UN SISTEMA DE CAPTACIÓ D'AIGUES FREÀTIQUES I SISTEMA DE BOMBEIG D'IMPULSIÓ D'EMMAGATZAMENT I POSTERIOR DISTRIBUCIÓ D'AIGUA POTABLE PER REC INDUSTRIAL AL MOLL DE COSTA	EUROPORTS IBERICA TPS S.L.	316,02 €	7.072,51 €
118	Muelle Baleares	1/4/22	Terminal Marítima de Pasajeros abierta al tráfico comercial general en el muelle de Baleares	GLOBAL PORTS TARRAGONA, S.L.U.	14.240,00 €	37.400,88 €
119	Moll de Llevant	31/3/22	INSTAL·LACIONS PER A LA PRÀCTICA D'ACTIVITATS SUBAQUÀTIQUES, SITUADA A LA ZONA VI-2 DEL PORT DE TARRAGONA, AMB UNA SUPERFÍCIE DE 228,77m ²	SOCIEDAD EXPLORACIONES SUBMARINAS		1.458,56 €
120	Port	22/2/23	Explotació d'oficines a la 1ª planta de l'edifici institucional de l'Autoritat Portuària de Tarragona, per a suport administratiu de les activitats del servei al passatge.	GLOBAL PORTS TARRAGONA, S.L.U.	240,00 €	7.594,12 €
121	Moll de Costa	22/2/23	Explotació d'oficines a la 1ª planta de l'edifici institucional de l'Autoritat Portuària per a suport administratiu per al servei comercial de consignació de vaixells amb una superfície de 110,40 m ²	TRANSPORTES Y CONSIGNACIONES MARITIMAS, S.A.	320,00 €	12.347,42 €
122	Eix Transversal	15/2/23	Bar-restaurant a l'eix transversal	JOSEXU 2014, S.L.	2.520,00 €	6.734,37 €
123	Moll de Costa	4/7/23	Edifici d'oficines per a usos complementaris als serveis generals, portuaris i comercials, en el moll de Costa del port de Tarragona.	PORTEL LOGISTIC TECHNOLOGIES, S.A.U.	1.110,00 €	4.955,20 €
124	Moll de Castella	21/9/23	Esplanada per a la ubicació de maquinària portuària destinada al seu lloguer al MOLL DE CASTELLA	TAMESIS FORKLIFT, S.L.	1.050,00 €	6.126,82 €
125	Muelle de Aragón	31/10/23	Concessió ocupació domini públic per a la instal·lació d'una doble bàscula al Moll d'Aragó	ERSHIP, S.A.	460,00 €	2.863,11 €
126	Moll de Llevant	25/10/23	Ocupació dels locals 8 i 9 del Dic de Llevant per a vestuari i serveis higiènics d'empreses transportistes	SERVEI MANCOMUNAT DE PREVENCIÓ DEL PORT DE TARRAGONA, S.L. (PREVENPORT)	832,00 €	1.178,76 €

3. OBRAS O ACTIVIDADES AUTORIZADAS A PARTICULARES / WORKS OR ACTIVITIES AUTHORISED TO PRIVATE COMPANIES

Nº	Situación / Location	Fecha de autorización / Date of authorization	Descripción	Titular / Holder	Tasa ocupación anual / Annual occupation rate	Tasa actividad anual / Annual activity rate
127	Moll de Llevant	3/11/23	Ocupació dels locals 90, 91, 92 i 93 del Dic de Llevant per a vestuaris i magatzem d'útils	ERSHIP, S.A.	1.680,00 €	1.761,96 €
128	Moll de Llevant	25/10/23	Ocupació del Local 71 del Dic de Llevant per a instal·lar una oficina per a la millor comunicació amb les cases carregadores i la Plataforma SEA	TRANS-BRUGEND, S.L.	120,00 €	440,49 €
129	Moll de Llevant	4/12/23	Ocupación local 89 para almacenaje de muestras de cereal	OCA GLOBAL MARINE AND CARGO SURVEYORS, S.L.	420,00 €	589,38 €
130	Port	17/5/09	LICENCIA SERVICIO PORTUARIO BÁSICO DE PRACTICAJE	CORPORACION DE PRACTICOS DEL PUERTO DE TARRAGONA, S.L.P.	40.504,82 €	
131	Port	29/5/13	LLICÈNCIA PER A LA PRESTACIÓ DE SERVEI PORTUARI DE RECEPCIÓ DE RESIDUS MARPOL V I MARPOL VI	GRIÑO ECOLOGIC, S.A.	4.491,99 €	
132	Port	29/5/13	LLICÈNCIA PER A LA PRESTACIÓ DE SERVEI PORTUARI DE RECEPCIÓ DE RESIDUS MARPOL I -C I MARPOL IV	ECOLÓGICA IBÉRICA Y MEDITERRANEO, S.A.	17.782,50 €	
133	Port	0/1/00	LICENCIA PROVISIONAL PARA LA PRESTACION DEL SERVICIO PORTUARIO DE AVITUALLAMIENTO DE COMBUSTIBLE A BARCOS MEDIANTE CAMION CISTERNA	GALP ENERGIA ESPAÑA, S.A.U.	160,30 €	
134	Port	0/1/00	LICENCIA PROVISIONAL PARA LA PRESTACIÓN DEL SERVICIO PORTUARIO DE AVITUALLAMIENTO DE COMBUSTIBLE A BUQUES MEDIANTE CAMION CISTERNA	ENERGIA Y SERVICIOS PARA EL BIENESTAR Y LA MOVILIDAD VILALTA CORPORACION, S.A.	0,33 €	
135	Port	0/1/00	LICENCIA PROVISIONAL PARA LA PRESTACION DEL SERVICIO PORTUARIO DE AVITUALLAMIENTO DE COMBUSTIBLE A BUQUES MEDIANTE CAMION - CISTERNA	REPSOL COMERCIAL DE PRODUCTOS PETROLIFEROS, S.A.	529,17 €	
136	Port	0/1/00	LLICENCIA PROVISIONAL PER A LA PRESTACIO DEL SERVEI PORTUARI D'AVITUALLAMENT DE COMBUSTIBLE A VAIXELLS PER MITJÀ DE CAMIONS CISTERNA	FERNANDO BUIL, S.A.	452,51 €	
137	Port	0/1/00	LLICENCIA PROVISIONAL PER A LA PRESTACIO DEL SERVEI PORTUARI D'AVITUALLAMENT DE COMBUSTIBLE A VAIXELLS PER MITJÀ DE CAMIONS CISTERNA	HIJOS DE ROMAN BONO GUARNER, S.A.	159,70 €	
138	Port	31/3/22	LLICENCIA PER A LA PRESTACIO DEL SERVEI TECNIC-NAUTIC DE REMOLC PORTUARI	REMOLCADORES PORTUARIOS DE TARRAGONA, S.L.	188.795,04 €	
139	Port	19/9/22	LICENCIA PROVISIONAL PARA LA PRESTACION DEL SERVICIO PORTUARIO DE SUMINISTRO DE COMBUSTIBLE A BUQUES	PENINSULA PETROLEUM, S.L.	1.690,21 €	
140	Port	0/1/00	PRESTACIO DEL SERVEI PORTUARI DE SUBMINISTRAMENT DE COMBUSTIBLE A VAIXELLS PER MITJA DE CAMIONS CISTERNA	PETROLIS DE BARCELONA, S.A.	1,08 €	

3. OBRAS O ACTIVIDADES AUTORIZADAS A PARTICULARES / WORKS OR ACTIVITIES AUTHORISED TO PRIVATE COMPANIES

Nº	Situación / Location	Fecha de autorización / Date of authorization	Descripción	Titular / Holder	Tasa ocupación anual / Annual occupation rate	Tasa actividad anual / Annual activity rate
141	Moll de Lleida	4/5/22	Sol·licitud espai d'aparcament i emmagatzematge a cel obert de material propi	OCIBAR MARINA TARRAGONA S.L.U	1.189,54 €	11.905,40 €
142	Moll de Navarra	1/4/21	Ocupació de 549,40 m2 per a l'emmagatzematge de material siderúrgic al moll de Navarra	BERGE MARITIMA, S.L.	310,85 €	2.162,83 €
143	Muelle de Reus	16/12/22	Autorització de 1196,62m² de superfície destinats a l'ocupació temporal per a l'estacionament de maquinària i dipòsit d'un contenidor per material de grues, al moll de Reus	GRUES MINGUELLA, SL	1.800,00 €	9.790,56 €
144	Moll de Castella	2/9/22	Autorització de 7.800m² de superfície destinada a l'ocupació temporal per a la instal·lació de dues carpes per l'emmagatzematge d'agroalimentari a dojo, al Moll de Castella sud	NOATUM TERMINAL TARRAGONA, S.A.	8.308,32 €	57.336,53 €
145	Moll de Galícia	30/9/22	Autorització d'ocupació de 3.647,99m² destinada a la manipulació i emmagatzematge de vehicles comercials, industrials, turismes i altra càrrega rodada, al moll de Galícia, zona III-2.	BERGE MARITIMA, S.L.	3.614,32 €	21.970,02 €
146	Moll de Cantàbria	31/3/21	Emmagatzematge de residus en el Moll de Cantàbria del Port de Tarragona	GRIÑO ECOLOGIC, S.A.	4.573,77 €	28.247,98 €
147	Serrallo	17/4/23	Terraza Amici	GABRIEL VIRGINILLO, LEANDRO	22,44 €	44,88 €
148	Zona Pineda	22/11/22	Autorització d'ocupació de 8.280 m² destinats a l'emisari submarí per al desguàs de les aigües residuals de Vila-seca, Salou i Tarragona, en la zona de la Pineda del Port de Tarragona. Codi: PI2022000466	AGENCIA CATALANA DE L'AIGUA	2.667,01 €	2.875,85 €
149	Moll de Castella	19/10/22	Ocupació del mòdul A de la nau del moll de Castella	ERSHIP, S.A.	3.974,58 €	6.199,21 €
150	Moll de Castella	19/10/22	Ocupació mòdul C de la nau del moll de Castella	ERSHIP, S.A.	3.974,59 €	7.462,04 €
151	Moll de Cantàbria	16/12/22	Autorització d'ocupació temporal de 15.434,03 m² (abans 20.417,58 m²) destinats a la recepció, emmagatzematge i serveis logístics de vehicles, en el Moll de Cantàbria	CEVA FINISHED VEHICLE LOGISTICS SPAIN, S.L.	17.578,28 €	142.556,16 €
152	Zona Pineda	2/8/21	Ocupació de 72,12 m² de superfície per instal·lació de noves canonades de servei en la zona de la granja La Pineda del Port de Tarragona per AITASA	AGUAS INDUSTRIALES DE TARRAGONA, S.A.	108,20 €	108,20 €
153	Serrallo	3/4/23	Terrassa Àmfora 2023-2024	GRUP GERFRANC RESTAURACIO, SL	117,15 €	262,24 €
154	Muelle de Reus	1/8/21	Ocupació de 322,88 m² de superfície al moll de Reus, destinats a la ocupació per albergar casetes de obra per a la coordinació de les obres que la empresa FCC CONSTRUCCIÓN, S.A. realitza al Port de Tarragona, al moll de Reus, zona III-1 del Port de Tarragona.	FCC CONSTRUCCION, S.A.	872,95 €	1.164,22 €

3. OBRAS O ACTIVIDADES AUTORIZADAS A PARTICULARES / WORKS OR ACTIVITIES AUTHORISED TO PRIVATE COMPANIES

Nº	Situación / Location	Fecha de autorización / Date of authorization	Descripción	Titular / Holder	Tasa ocupación anual / Annual occupation rate	Tasa actividad anual / Annual activity rate
155	Moll de la Química	1/8/21	Ocupació de 3,82 m2 de superfície, destinats a la instal·lació provisional d'un punt de càrrega per anilina mitjançant màniga a l'atrac 5, al moll de la Química, zona III-2 per TERMINALES QUÍMICOS, S.A.	TERMINALES QUÍMICOS, S.A. (TERQUIMSA)		46,16 €
156	Moll de la Química	1/8/21	Ocupació de 2,55 m2 de superfície, destinats a la instal·lació d'una canonada per donar servei de NaOH al atrac 5, al moll de la Química, zona III-2 per TERMINALES QUÍMICOS, S.A.	TERMINALES QUÍMICOS, S.A. (TERQUIMSA)		30,84 €
157	Muelle de Aragón	1/9/21	Ocupació de 6578,69 m² al moll d'Aragó	SCHWARTZ HAUTMONT CONSTRUCCIONES METALICAS S.A.	5.619,43 €	28.097,14 €
158	Moll de Lleida	13/4/23	Autorització ocupació temporal de 5.294,64 m² de superfície al moll de Lleida, destinats al dipòsit de materials per donar servei a la plataforma Casablanca de Repsol, per HAMILTON Y COMPAÑIA SA	HAMILTON Y COMPAÑIA, S.A.	26.961,70 €	76.680,91 €
159	Port	26/5/23	Autorització de 24,48 m² de superfície, destinats a dues places aparcament de vehicles, a aparcament de tendals, zona VI-2 per GLOBAL PORTS TARRAGONA, S.L.	GLOBAL PORTS TARRAGONA, S.L.U.	380,00 €	383,22 €
160	Port	26/5/23	Autorització de 48,96 m² de superfície, destinats a quatre places d'aparcament de vehicles, al aparcament de tendals, zona VI-2 per TRANSPORTES Y CONSIGNACIONES MARÍTIMAS S.A	TRANSPORTES Y CONSIGNACIONES MARÍTIMAS, S.A.	760,01 €	766,46 €
161	Moll de la Rioja	27/4/23	Autorització provisional per l'ocupació de 1.178,94 m² de superfície per a la recepció i emmagatzematge de mercaderia general i la seva posterior explotació al Moll de la Rioja, zona III-1.	FRUPORT TARRAGONA, S.L.	1.663,74 €	8.313,46 €
162	Serrallo	23/5/23	Ocupación terraza restaurante Octopussy	KA-AL-VIRKA 2915, S.L.	350,30 €	1.157,51 €
163	Moll de Cantàbria	4/7/23	EUROPORTS CARPA CANTABRIA	EUROPORTS IBERICA TPS S.L.	3.750,00 €	25.640,38 €
164	Serrallo	9/6/23	77,54 m² ocupación terraza restaurante Pòsit	POSITO 2, S.L.	233,55 €	825,34 €
165	Serrallo	28/6/23	24,64 m² terrassa restaurant Baires Serrallo	BAIRES STONES, SL	152,46 €	252,76 €
166	Serrallo	21/6/23	Ocupació terrassa restaurant Ancora 73,38 m²	GRUP GERFRANC RESTAURACIO, SL	566,28 €	736,56 €
167	Moll de la Rioja	4/7/23	Autorització per l'ocupació de 4.773 m² per l'emmagatzematge de contenidors de fruita paletitzada i altra càrrega general	FRUPORT TARRAGONA, S.L.	2.278,93 €	14.939,45 €
168	Moll de Costa	27/7/23	Autorització temporal d'ocupació parcial del Tinglado 3 per a usos complementaris d'oficina per a la gestió de la marina d'hivern a la Zona V del Moll de Costa	OCIBAR MARINA TARRAGONA S.L.U	467,50 €	14.478,76 €

3. OBRAS O ACTIVIDADES AUTORIZADAS A PARTICULARES / WORKS OR ACTIVITIES AUTHORISED TO PRIVATE COMPANIES

Nº	Situación / Location	Fecha de autorización / Date of authorization	Descripción	Titular / Holder	Tasa ocupación anual / Annual occupation rate	Tasa actividad anual / Annual activity rate
169	Muelle Andalucía	10/8/23	Autorització per ocupació de 50.536,39 m ² de superfície, destinats a manipulació de material siderúrgic, al moll Andalusia, zona III-2 per BERGÉ MARÍTIMA, S.L.	BERGE MARITIMA, S.L.	78.148,24 €	410.236,21 €
170	Serrallo	29/9/23	Ocupació de 96 m ² per terrassa de restauració restaurant Arrosseria	ARROSSERIA SERRALLO, S.L.	478,53 €	1.405,34 €
171	Serrallo	29/9/23	Ocupació de 23,12 m ² per a terrassa restaurant Xaloc	RESTAURANT XALOC, S.L.	113,50 €	251,20 €
172	Serrallo	2/10/23	Ocupació de 21,13 m ² terrassa restaurant Racó del pescador	RACO DEL PESCADOR, S.L.	156,78 €	351,94 €
173	Serrallo	21/11/23	Ocupación de 106,36 m ² terrazas restaurante Varadero	7 SASOGUJAR, S.L.U.	927,90 €	2.146,92 €
174	Serrallo	21/12/23	Ocupació de 57,20 m ² de superfície al carrer Trafalgar del Serrallo per a terrassa dels restaurants La Botiga i La Botiga II	CAFE UNIVERSAL, S.L. (RESTAURANT LA BOTIGA)	780,00 €	1.154,60 €
175	Muelle Andalucía	21/11/23	Autorització per ocupació de 11.736 m ² de superfície, destinats a manipulació i emmagatzematge de mercaderia siderúrgic, al moll d'Andalusia, zona III-2	BERGE MARITIMA, S.L.	3.275,60 €	26.792,96 €
176	Port	15/11/23	Autorització per ocupació de 65,68 m ² de superfície, destinats a explotació oficines a la 2 ^a planta de edifici institucional de Autoritat Portuària de Tarragona, zona VI-2 del Port de Tarragona	INGENIERIA Y ECONOMIA DEL TRANSPORTE SME MP, S.A. (INECO)	240,00 €	7.345,83 €
177	Moll de Lleida	21/12/23	Autorització de 4.282,18 m ² de superfície destinats a espai d'aparcament de vehicles, al moll de Lleida, zona VI-1 en favor de OCIBAR MARINA TARRAGONA S.L.	OCIBAR MARINA TARRAGONA S.L.U	5.742,96 €	29.185,09 €
178	Muelle de Aragón	4/12/23	Ocupació nau al moll Aragó de 8.602,38 m ² de superfície, destinada a les activitats del servei comercial de manipulació de mercaderies, especialment les de dipòsit temporal d'agroalimentari, amb entrega i expedició predominant per via ferroviària, així com per carretera.	ARALOGIC, SL	15.000,00 €	158.892,82 €
179	Moll de la Química	4/12/23	Instal·lació d'estesa de canonades per a la prestació del servei comercial portuari de transport de nitrògen al Moll de la Química	MESSER IBERICA DE GASES, S.A.U.	684,20 €	6.774,13 €
					6.665.630,80 €	12.381.544,61 €

3. OBRAS O ACTIVIDADES AUTORIZADAS A PARTICULARES / WORKS OR ACTIVITIES AUTHORISED TO PRIVATE COMPANIES

3.2 Autorizadas en el año /Authorized during the year

Nº	Situación / Location	Fecha de autorización / Date of authorization	Descripción	Titular / Holder	Tasa ocupación anual / Annual occupation rate	Tasa actividad anual / Annual activity rate
1	Moll de Castella	11/1/24	OCUPACIO TEMPORAL DE 5.000 m² PER A DIPOSITAR ESCORIA AL MOLL DE NAVARRA	NOATUM TERMINAL TARRAGONA, S.A.	26.400,00 €	4.748,77 €
2	Moll de Castella	12/1/24	Autorització per l'ocupació de 1.550,87 m² de superfície de la nau A del moll de Castella, zona III-2 destinats a l'activitat de servei, reparació, manteniment, subministrament de materials i equips a vaixells., per ASTILLEROS DE MALLORCA, S.A.	ASTILLEROS DE MALLORCA, S.A.	1.422,42 €	26.773,83 €
3	Serrallo	17/1/24	Ocupación terraza Sirvent	TURRONES HELADOS SIRVENT, S.L.	707,81 €	1.430,69 €
4	Muelle de Aragón	17/1/24	OCUPACIO TEMPORAL DE 2400 m² PER A DIPOSITAR FERRALLA AL MOLL D'ARAGO	BERGE MARITIMA, S.L.	3.786,60 €	5.405,42 €
5	Muelle de Aragón	31/1/24	OCUPACIO TEMPORAL DE 800 m² PER A DIPOSITAR FERRALLA AL MOLL D'ARAGO	BERGE MARITIMA, S.L.	929,40 €	1.441,45 €
6	Muelle Andalucía	1/2/24	Autorització ocupació temporal de 145216,73 m² de superfície al Moll d'Andalusia destinats a la recepció, emmagatzematge i serveis logístics de vehicles per NOATUM TERMINAL TARRAGONA, S.A.	NOATUM TERMINAL TARRAGONA, S.A.	61.544,00 €	189.306,14 €
7	Muelle Andalucía	1/2/24	Autorització ocupació temporal de 70.000 m² de superfície al Moll d'Andalusia destinats a la recepció, emmagatzematge i serveis logístics de vehicles per NOATUM TERMINAL TARRAGONA, S.A.	NOATUM TERMINAL TARRAGONA, S.A.	12.634,03 €	
8	Muelle Andalucía	1/2/24	Autorització ocupació temporal de 99.880,8 m² de superfície al Moll d'Andalusia destinats a la recepció, emmagatzematge i serveis logístics de vehicles per NOATUM TERMINAL TARRAGONA, S.A.	NOATUM TERMINAL TARRAGONA, S.A.	24.458,52 €	515.037,06 €
9	Port	1/2/24	Ocupació oficines en el edifici Institucional de l'Autoritat Portuària de Tarragona	INGENIERIA Y ECONOMIA DEL TRANSPORTE SME MP, S.A. (INECO)	144,70 €	4.548,59 €
10	Moll de Cantàbria	6/2/24	Autorización de ocupación de 32.000 m² para almacenamiento de vehículos en el muelle de Cantabria	BERGE MARITIMA, S.L.	30.600,74 €	177.375,63 €
11	Muelle de Aragón	10/2/24	OCUPACIO TEMPORAL DE 2400 m² PER A DIPOSITAR FERRALLA AL MOLL D'ARAGO	BERGE MARITIMA, S.L.	2.316,60 €	3.783,80 €
12	Muelle Andalucía	16/2/24	Autorització d'ocupació temporal de 29.019,72 m² de superfície al moll d'Andalusia destinats a l'ocupació temporal per la recepció, emmagatzematge i serveis logístics de vehicles, per Bergé Gefco, SL.	CEVA FINISHED VEHICLE LOGISTICS SPAIN, S.L.	12.371,71 €	89.615,50 €
13	Muelle de Aragón	19/2/24	OCUPACIO TEMPORAL DE 400M2 PER A DIPOSITAR MAQUINARIA AL MOLL DE CASTELLA OEST	EUROPORTS IBERICA TPS S.L.	357,60 €	248,11 €
14	Eix Transversal	1/3/24	Estació base de telefonia mobil, en l'Esplanada de l'Eix Transversal	VANTAGE TOWERS, S.L.U.	4.166,67 €	275,02 €

3. OBRAS O ACTIVIDADES AUTORIZADAS A PARTICULARES / WORKS OR ACTIVITIES AUTHORISED TO PRIVATE COMPANIES

Nº	Situación / Location	Fecha de autorización / Date of authorization	Descripción	Titular / Holder	Tasa ocupación anual / Annual occupation rate	Tasa actividad anual / Annual activity rate
15	Muelle Andalucía	1/3/24	Autorització d'ocupació temporal de 35.290,77 m ² de superfície al Moll d'Andalusia destinats a la recepció, emmagatzematge i serveis logístics de vehicles, per BERGE GEFECO, SL.	CEVA FINISHED VEHICLE LOGISTICS SPAIN, S.L.	11.860,43 €	83.137,06 €
16	Moll de la Rioja	1/3/24	Ocupació de 234,54 m ² del edifici de formació per a vestuaris d'estibadors	ESTARRACO CENTRO PORTUARIO DE EMPLEO DEL PUERTO DE TARRAGONA, S.A.	251,32 €	11.173,20 €
17	Explanada Hidrocarburos	21/3/24	Instal·lació d'unes casetes prefabricades amb motiu de les obres del 4rt nivell del rack, per Distribució per Xarxa de Productes Químics, SL	DISTRIBUCIO PER XARXA DE PRODUCTES QUIMICS, S.L.U.	1.442,62 €	7.095,48 €
18	Muelle Andalucía	21/3/24	Autorització d'ocupació temporal de 29.722,47 m ² de superfície al Moll d'Andalusia destinats a la recepció, emmagatzematge i serveis logístics de vehicles, per Ceva Finished Vehicle Logistics Spain, SL	CEVA FINISHED VEHICLE LOGISTICS SPAIN, S.L.	8.416,71 €	60.230,33 €
19	Serrallo	21/3/24	Autorització ocupación para churrería en Zona Serrallo	DAVID MORALES MUÑOZ	0,24 €	3,96 €
20	Muelle Andalucía	22/3/24	Autorització d'ocupació temporal de 19.273,60 m ² de superfície al Moll d'Andalusia destinats a la recepció, emmagatzematge i serveis logístics de vehicles, per Ceva Finished Vehicle Logistics Spain, SL	CEVA FINISHED VEHICLE LOGISTICS SPAIN, S.L.	5.457,83 €	39.056,49 €
21	Muelle de Aragón	26/3/24	OCUPACIO TEMPORAL DE 7.200 m ² PER A DIPOSITAR FERRALLA AL MOLL D'ARAGO	BERGE MARITIMA, S.L.	13.500,00 €	14.131,32 €
22	Muelle Baleares	2/4/24	Ocupación destinada a la instalación de una carpa en la prolongación del dique de Levante	GLOBAL PORTS TARRAGONA, S.L.U.	33,77 €	219,32 €
23	Moll de Castella	5/4/24	Ocupación del Bar-restaurante Xiringuito Pep	FIGUEROLA FORCANO, S. L.	479,77 €	7.094,05 €
24	Muelle de Reus	10/4/24	Ocupació de 5 m ² , per instal·lació d'un contenidor per l'emmagatzematge de material absorbent en cas de vessaments.	KEPLER, INGENIERIA Y ECOGESTION,S.L.	40,94 €	29,82 €
25	Muelle Andalucía	11/4/24	Emmagatzematge de tres màquines industrials	GLOBAL PORT EQUIPMENT IBERIA S.L.	94,67 €	637,14 €
26	Moll de Castella	11/4/24	Ocupación nave A muelle de Castilla	ERSHIP, S.A.	9.249,95 €	14.427,27 €
27	Moll de Castella	11/4/24	Ocupación nave C	ERSHIP, S.A.	9.249,95 €	17.366,21 €
28	Muelle Andalucía	14/4/24	Acta ocupació per a emmagatzematge de tres màquines industrials	GLOBAL PORT EQUIPMENT IBERIA S.L.	115,56 €	388,90 €

3. OBRAS O ACTIVIDADES AUTORIZADAS A PARTICULARES / WORKS OR ACTIVITIES AUTHORISED TO PRIVATE COMPANIES

Nº	Situación / Location	Fecha de autorización / Date of authorization	Descripción	Titular / Holder	Tasa ocupación anual / Annual occupation rate	Tasa actividad anual / Annual activity rate
29	Serrallo	16/4/24	Ocupació de 44,44 m ² Terrassa Àmfora	ANCORA PORT, S.L.	283,55 €	634,79 €
30	Serrallo	25/4/24	Autorització d'ocupació de 44,88 m ² de superfície davant del número 5b del carrer Trafalgar per destinar-los a terrassa de restauració del local anomenat Octopussy	MAR I PA ELLA, S.L.	183,91 €	606,41 €
31	Muelle de Aragón	25/4/24	Autorització d'ocupació de 999,11 m ² destinats la instal·lació de mòduls destinats a vestuari i emmagatzematge de materials, amb motiu de les obres per a instal·lar plaques fotovoltaïques a les naus A15, A13 i A11, al Moll d'Aragó	ERSHIP, S.A.	133,93 €	806,27 €
32	Muelle Andalucía	25/4/24	Autorización de ocupación de 1.960 m ² de superficie destinados al desmontaje parcial de una grúa STS	TERMINALES MARITIMAS DE VIGO S.L.U.	4.631,15 €	16.681,81 €
33	Serrallo	29/4/24	Ocupación terraza local Amici	GABRIEL VIRGINILLO, LEANDRO	80,50 €	161,49 €
34	Moll de Galícia	29/4/24	Acta de reconeixement d'ocupació temporal de 18.975,37 m ² d'esplanada pavimentada situada a la confluència del Moll de Galicia i el Moll d'Andalusia, zona III-2 per a Noatum Terminal Tarragona, S.A.	NOATUM TERMINAL TARRAGONA, S.A.	81.714,92 €	131.413,92 €
35	Muelle Andalucía	3/5/24	Acta d'ocupació de 1.960 m ² de superfície destinats al desmuntatge parcial d'una grua STS per tal de preparar el seu posterior embarcament i trasllat.	TERMINALES MARITIMAS DE VIGO S.L.U.	9.918,04 €	5.347,10 €
36	Muelle Andalucía	14/5/24	Ocupació de 16.770,03 m ² destinada a l'emmagatzematge temporal de vehicles en tràfic marítim en el moll d'Andalusia en la zona III-2	NOATUM TERMINAL TARRAGONA, S.A.	13.215,55 €	75.695,07 €
37	Moll de Castella	14/5/24	Autorització per l'ocupació de 630 m ² de superfície, destinats a l'emmagatzematge de peces d'una tolva i posterior muntatge, al moll de Castella	ERSHIP, S.A.	116,26 €	1.052,99 €
38	Explanada Hidrocarburos	15/5/24	CONJUNT D'INSTAL·LACIONS DESTINADES A BOMBEIG D'AIGUA PER REFRIGERACIÓ	INDUSTRIAS QUIMICAS DEL OXIDO DE ETILENO, S.A. (IQOXE)	1.871,93 €	65.375,64 €
39	Moll de Llevant	15/5/24	Ocupació del local 128 del dic de Llevant	SERVEIS ARENSIS S.L.	245,58 €	341,66 €
40	Moll de Llevant	15/5/24	Ocupació locals 109, 110 i 111 per a vestuaris per al personal relacionat amb l'activitat que l'empresa titular realitza al port com estibadora i consignataria	ERSHIP, S.A.	736,72 €	763,83 €
41	Moll de la Rioja	17/5/24	Ocupació de 5.026,75 m ² de superfície, destinada al dipòsit contenidors frigorífics/secs plens i buits per atendre les necessitats de tràfic de fruita fresca i altra càrrega general.	FRUPORT TARRAGONA, S.L.	3.843,65 €	25.431,89 €
42	Moll de Llevant	17/5/24	Ocupació del local amb número 88 del dic de Llevant per a emmagatzematge de material relacionat amb la prestació de serveis logístics i de reparació a bucs i embarcacions	RUDDER LOGISTICS TARRAGONA, S.L.	245,58 €	341,66 €

3. OBRAS O ACTIVIDADES AUTORIZADAS A PARTICULARES / WORKS OR ACTIVITIES AUTHORISED TO PRIVATE COMPANIES

Nº	Situación / Location	Fecha de autorización / Date of authorization	Descripción	Titular / Holder	Tasa ocupación anual / Annual occupation rate	Tasa actividad anual / Annual activity rate
43	Muelle de Aragón	17/5/24	OCUPACIO TEMPORAL DE 660 m² PER A DIPOSITAR BOBINES AL MOLL D'ARAGÓ	BERGE MARITIMA, S.L.	5.055,60 €	274,62 €
44	Muelle de Aragón	17/5/24	OCUPACIO TEMPORAL DE 510 m² PER A DIPOSITAR BOBINES AL MOLL D'ARAGÓ	BERGE MARITIMA, S.L.	2.580,60 €	226,04 €
45	Serrallo	20/5/24	Ocupación terraza Octopussy	MAR I PA ELLA, S.L.	493,20 €	1.629,66 €
46	Muelle de Aragón	23/5/24	Autorització d'ocupació de 789,11 m² destinats la instal·lació de mòduls destinats a vestuari i emmagatzematge de materials, amb motiu de les obres per a instal·lar plaques fotovoltaïques a les naus A15, A13 i A11, al Moll d'Aragó	ERSHIP, S.A.	572,36 €	3.468,90 €
47	Muelle Andalucía	28/5/24	Ocupació de 150 m² al Moll d'Andalusia per instal·lar casetes d'obra prefabricades i emmagatzemar material d'obra, en relació a les obres de reparació, adequació i posada en servei de la canonada de connexió de l'estació de bombament de l'EDAR fins a l'estació de bombament de l'emissari de Vilaseca	UTE CANONADA TARRAGONA VILASECA	120,66 €	429,44 €
48	Moll de Llevant	3/6/24	Locals 57 i 58 per a emmagatzematge de materials i eines relacionades amb l'activitat que l'empresa realitza al port	IZER INGENIERIA Y ECONOMIA, S.L.	491,15 €	683,32 €
49	Muelle Andalucía	3/6/24	Ocupació de 13.928.17 m² destinada a l'emmagatzematge temporal de vehicles en tràfic marítim, al moll d'Andalusia en la zona III-2	BERGE MARITIMA, S.L.	34.257,44 €	99.571,94 €
50	Moll de Llevant	3/6/24	Ocupació locals 109, 110 i 111 per a vestuaris per al personal relacionat amb l'activitat que l'empresa titular realitza al port com estibadora i consignataria	ERSHIP, S.A.	764,26 €	396,15 €
51	Moll de Llevant	3/6/24	Ocupació del local amb número 88 del dic de Llevant per a emmagatzematge de material relacionat amb la prestació de serveis logístics i de reparació a bucs i embarcacions	RUDDER LOGISTICS TARRAGONA, S.L.	197,38 €	137,30 €
52	Moll de Llevant	3/6/24	Ocupació del local 128 del dic de Llevant	SERVEIS ARENSIS S.L.	254,76 €	177,22 €
53	Moll de Llevant	3/6/24	Locals 57 i 58 per a emmagatzematge de materials i eines relacionades amb l'activitat que l'empresa realitza al port	IZER INGENIERIA Y ECONOMIA, S.L.	509,50 €	354,44 €
54	Muelle de Aragón	3/6/24	OCUPACIO TEMPORAL DE 6.300 m² PER A DIPOSITAR FERRALLA AL MOLL D'ARAGÓ	BERGE MARITIMA, S.L.	17.712,00 €	5.473,00 €
55	Serrallo	20/6/24	Ocupació terrassa restaurant Ancora 73,38 m² - 2024-2025	ANCORA PORT, S.L.	286,26 €	372,33 €
56	Muelle de Aragón	20/6/24	Autorització per l'ocupació de 800 m² de superfície, destinats a l'emmagatzematge de peces d'una tolva i posterior muntatge, al moll d'Aragó	ERSHIP, S.A.	118,87 €	988,85 €

3. OBRAS O ACTIVIDADES AUTORIZADAS A PARTICULARES / WORKS OR ACTIVITIES AUTHORISED TO PRIVATE COMPANIES

Nº	Situación / Location	Fecha de autorización / Date of authorization	Descripción	Titular / Holder	Tasa ocupación anual / Annual occupation rate	Tasa actividad anual / Annual activity rate
57	Serrallo	27/6/24	Ocupación de 77,54 m ² para terraza restaurante EL PÒSIT	POSITO 2, S.L.	209,35 €	739,82 €
58	Muelle de Aragón	27/6/24	OCUPACIO TEMPORAL DE 3.300 m ² PER A DIPOSITAR FERRALLA AL MOLL D'ARAGO	BERGE MARITIMA, S.L.	9.274,80 €	6.476,85 €
59	Moll de Cantàbria	28/6/24	Autorització d'ocupació de 27.538,59 m ² de superfície al Moll de Cantàbria destinats a la construcció de càmeres frigorífiques per LINDE GMBH	LINDE GMBH, SUCURSAL ESPAÑA	7.883,98 €	49.381,86 €
60	Moll de Cantàbria	28/6/24	Autorització d'ocupació de 33.214 m ² de superfície al Moll de Cantàbria destinats a la construcció de càmeres frigorífiques per LINDE GMBH	LINDE GMBH, SUCURSAL ESPAÑA	7.883,98 €	49.381,86 €
61	Terminal Intermodal de la Boella	28/6/24	Autorització d'ocupació temporal de 1740m ² de superfície per a dipòsit de contenidors provinents del transport ferroviari i d'Unitats de Transport Intermodals (UTIs), a la Terminal Intermodal de la Boella	TRANSPAIS, S.A.		661,51 €
62	Terminal Intermodal de la Boella	28/6/24	Autorització d'ocupació temporal de 875m ² de superfície per a dipòsit de contenidors provinents del transport ferroviari i d'Unitats de Transport Intermodals (UTIs), a la Terminal Intermodal de la Boella	TRANSPAIS, S.A.	423,92 €	3.327,74 €
63	Moll de Navarra	10/7/24	Ocupació de 549,40 m ² per a l'emmagatzematge de material siderúrgic al moll de Navarra	BERGE MARITIMA, S.L.	2.349,93 €	1.742,31 €
64	Moll de la Química	10/7/24	Instal·lació d'estesa de canonades per a la prestació del servei comercial portuari de transport de nitrogen al moll de la Química	MESSER IBERICA DE GASES, S.A.U.	606,61 €	6.646,57 €
65	Moll de Llevant	10/7/24	Ocupació del local número 86 del Dic de Llevant per destinar-lo a oficina	LOGIC TRANSPORT CONSTANTI, S.L	199,67 €	277,79 €
66	Moll de Llevant	10/7/24	Ocupació del local 87 del dic de Llevant per oficina i magatzem de recanvis	COMERCIAL PIFOR, S.A.	198,91 €	279,39 €
67	Moll de Castella	10/7/24	Oficinas destinadas a los usos complementarios a las actividades portuarias en el muelle de Castilla (oficinas + aparcamiento)	SERVEI MANCOMUNAT DE PREVENCIO DEL PORT DE TARRAGONA, S.L. (PREVENPORT)	572,67 €	1.799,21 €
68	Moll de Llevant	10/7/24	Ocupació del local 101 del dic de Llevant per emmagatzematge de recanvis i pertrets	SERMACO LOGISTIC INTEGRAL, S.L.	200,82 €	279,39 €
69	Muelle de Aragón	10/7/24	OCUPACIO TEMPORAL DE 2000 m ² PER A DIPOSITAR BOBINES AL MOLL D'ARAGÓ	BERGE MARITIMA, S.L.	24.000,00 €	1.590,55 €
70	Serrallo	12/7/24	Autorización de ocupación de 24,64 m ² para terraza restaurante Baires	BAIRES STONES, SL	139,34 €	231,01 €

3. OBRAS O ACTIVIDADES AUTORIZADAS A PARTICULARES / WORKS OR ACTIVITIES AUTHORISED TO PRIVATE COMPANIES

Nº	Situación / Location	Fecha de autorización / Date of authorization	Descripción	Titular / Holder	Tasa ocupación anual / Annual occupation rate	Tasa actividad anual / Annual activity rate
71	Serrallo	18/7/24	Ocupación de terraza de 23,47 m ² Ancora Cafeteria	ANCORA PORT, S.L.	105,35 €	210,98 €
72	Moll de Costa	31/7/24	Autorització d'ocupació de la Guingueta del moll de Costa per a destinar-lo a les activitats pròpies d'una associació, especialment com escola, on s'impartiran cursos i tallers de dansa, música, teatre i qualsevol activitat que es pugui executar a l'emparedat de l'objecte de l'associació.	A.C. ART I FLAMENC (ACAF)	72,79 €	3.913,02 €
73	Zona Pineda	31/7/24	Autorització d'ocupació provisional de 72,12m ² per instal·lació de serveis d'AITASA	AGUAS INDUSTRIALES DE TARRAGONA, S.A.	69,26 €	69,26 €
74	Muelle de Aragón	2/8/24	Concesión para la construcción de una báscula en el Muelle de Aragón	ARALOGIC, SL	606,56 €	159,32 €
75	Moll de Llevant	2/8/24	Ocupació dels locals núm. 121, 122, 123 i 127 del dic de Llevant	BERGE MARITIMA, S.L.	1.070,16 €	977,08 €
76	Muelle de Reus	2/8/24	Ocupació de 322,88 m ² de superfície al moll de Reus, destinats a la ocupació per albergar casetes de obra per a la coordinació de les obres que la empresa FCC CONSTRUCCIÓN, S.A. al Moll de Reus	FCC CONSTRUCCION, S.A.	627,05 €	768,87 €
77	Muelle de Aragón	2/8/24	Ocupació de 6578,69 m ² al moll d'Aragó	SCHWARTZ HAUTMONT CONSTRUCCIONES METALICAS S.A.	2.809,71 €	14.048,58 €
78	Terminal Intermodal de la Boella	14/8/24	Acta de reconeixement d'ocupació temporal de 875 m ² d'esplanada pavimentada situada en el Moll d'Andalusia, zona III-2 per a TRANSPAIS, S.A.	TRANSPAIS, S.A.	838,64 €	3.291,56 €
79	Muelle Andalusia	14/8/24	Acta d'ocupació de 45.333,37 m ² de superfície al Moll d'Andalusia destinats a la recepció, emmagatzematge i serveis logístics de vehicles per NOATUM TERMINAL TARRAGONA, S.A.	NOATUM TERMINAL TARRAGONA, S.A.	6.684,54 €	24.150,20 €
80	Terminal Intermodal de la Boella	27/8/24	Autorització d'ocupació temporal de 1.025 m ² de superfície per a dipòsit de contenidors provinents del transport ferroviari i d'Unitats de Transport Intermodals (UTIs), a la Terminal Intermodal de la Boella	TRANSPAIS, S.A.	56,68 €	444,91 €
81	Muelle de Aragón	4/9/24	OCUPACIO TEMPORAL DE 3.000 m ² PER A DIPOSITAR FERRALLA AL MOLL D'ARAGO	BERGE MARITIMA, S.L.	3.000,00 €	6.746,89 €
82	Muelle de Aragón	18/9/24	OCUPACIO TEMPORAL DE 2.000m ² PER A DIPOSITAR BOBINES AL MOLL D'ARAGO	BERGE MARITIMA, S.L.	22.292,37 €	1.635,81 €
83	Moll de Llevant	25/9/24	Ocupació del local 130 del Dic de Llevant per a destinar-lo a oficina i a magatzem de petits recanvis dels elements de transport	RUIZ MORENO, JESUS	104,43 €	145,28 €
84	Serrallo	3/10/24	Ocupació de 21,13 m ² terrassa restaurant Racó del pescador	RACO DEL PESCADOR, S.L.	33,22 €	74,58 €

3. OBRAS O ACTIVIDADES AUTORIZADAS A PARTICULARES / WORKS OR ACTIVITIES AUTHORISED TO PRIVATE COMPANIES

Nº	Situación / Location	Fecha de autorización / Date of authorization	Descripción	Titular / Holder	Tasa ocupación anual / Annual occupation rate	Tasa actividad anual / Annual activity rate
85	Muelle Andalucía	7/10/24	Autorització d'ocupació temporal de 29.019,72 m ² de superfície al moll d'Andalusia destinats a l'ocupació temporal per la recepció, emmagatzematge i expedició de vehicles, per CEVA FINISHED VEHICLE LOGISTICS SPAIN, S.L.	CEVA FINISHED VEHICLE LOGISTICS SPAIN, S.L.	6.036,51 €	51.612,94 €
86	Moll de Galícia	7/10/24	Autorització de 200 m ² de superfície al moll de Galícia destinats a ocupació temporal per a emmagatzematge de càrrega general	NOATUM TERMINAL TARRAGONA, S.A.	1.387,51 €	334,67 €
87	Muelle Andalucía	10/10/24	Autorització d'ocupació temporal de 19.273,60 m ² de superfície al Moll d'Andalusia destinats a la recepció i emmagatzematge de vehicles, per NOATUM TERMINAL TARRAGONA, SA	NOATUM TERMINAL TARRAGONA, S.A.	15.714,41 €	28.826,45 €
88	Port	23/10/24	Tuberías de Oxido de propileno (OP) y Estireno monómero (SM)	REPSOL QUIMICA, S.A.	91,80 €	434,62 €
89	Moll de Llevant	24/10/24	OCUPACIÓ DEL LOCAL 75 DEL DIC DE LLEVANT PER A DESTINAR-LO A DIPÒSIT DE MOSTRES DE PRODUCTES PETROQUÍMICS	INTERTEK IBÉRICA SPAIN, S.L.	53,55 €	89,40 €
90	Moll de Llevant	25/10/24	Ocupació dels locals amb números 47, 48, 49 i 50 del Dic de Llevant per a oficines i vestidors dels treballadors que presten serveis de manteniment de grues	INTENANCE CAPITAL, SL	307,54 €	427,88 €
91	Moll de Llevant	11/11/24	Autorització d'ocupació temporal de l'Edifici d'Oficines i Caseta Auxiliar situat al costat del mur espatller del Moll de Llevant, Zona VI-2 per a ESTARRACO CENTRO PORTUÁRIO DE EMPLEO DEL PUERTO DE TARRAGONA, S.A	ESTARRACO CENTRO PORTUÁRIO DE EMPLEO DEL PUERTO DE TARRAGONA, S.A.	94,60 €	3.924,17 €
92	Muelle de Aragón	14/11/24	OCUPACIO TEMPORAL DE 3.000 m ² PER A DIPOSITAR FERRALLA AL MOLL D'ARAGO	BERGE MARITIMA, S.L.	4.500,00 €	4.310,51 €
93	Moll de Navarra	14/11/24	OCUPACIO TEMPORAL DE 1500m ² PER A DIPOSITAR 3000 TONES DE FERRALLA AL MOLL D'ARAGÓ	EUROPORTS IBERICA TPS S.L.	1.800,00 €	1.206,57 €
94	Muelle Andalucía	15/11/24	Autorització d'ocupació temporal de 35.290,77 m ² de superfície al Moll d'Andalusia destinats a la recepció, emmagatzematge i serveis logístics de vehicles, per CEVA FINISHED VEHICLE LOGISTICS SPAIN S.L.	CEVA FINISHED VEHICLE LOGISTICS SPAIN, S.L.	5.493,76 €	32.670,16 €
95	Terminal Intermodal de la Boella	22/11/24	Acta de reconeiximent d'ocupació temporal de 875 m ² d'esplanada pavimentada situada en el Moll d'Andalusia, zona III-2 per a TRANSPAIS, S.A.	TRANSPAIS, S.A.	318,86 €	1.251,52 €
96	Port	27/12/24	OCUPACIÓ SUPERFÍCIE PER A EVACUACIÓ AIGÜES PLUVIALS PROCEDENTS DE EXTERIOR EN LES INSTAL·LACIONS ASESÀ	ASFALTOS ESPAÑOL S.A. (ASESA)	4,08 €	19,15 €
					550.787,23 €	2.018.378,54 €



ESTADÍSTICAS DE TRÁFICO /

TRAFFIC STATIC

El tráfico de mercancías en el ejercicio 204

Los datos más remarcables

- El tráfico marítimo se sitúa en 31,67 Mt, con una disminución del 2,5% respecto al ejercicio anterior.
- El crudo de petróleo alcanza el máximo histórico (9,96 Mt) y representa el 31,5% del movimiento de mercancías.
- Los productos químicos alcanzan el máximo histórico superando los 3,54 millones de toneladas y superando el máximo anterior de 2,37 Mt del año 2007.
- Los cereales y sus harinas disminuyen un 12,8%, el segundo año en movimiento de mercancías por detrás de la actividad de 2023.
- El asfalto logra superar las cifras de todos los años anteriores, con 966 mt.
- Mineral de hierro procedente de Brasil y destinado a otros puertos aparece como un tráfico significativo, 660 mt.
- Carbón y coque de petróleo reducen a la mitad su movimiento (-44,7%).- Los contenedores del puerto se reducen a lo que se asocia al movimiento de fruta al haber dejado de operar la terminal pública de contenedores.
- Récord de cruceristas.

Tráfico marítimo

Concepte	2023	2024	Var. %
GRANELES LÍQUIDOS	20.567.693	20.758.412	0,9 %
Crudo de petróleo	9.795.625	9.967.138	1,8 %
Otros prod. petrolíferos	8.746.974	7.243.413	-17,2 %
Químicos, Biocomb. y otros	2.025.094	3.547.861	75,2 %
GRANELES SÓLIDOS	10.174.562	9.226.938	-9,3 %
Carbones i coque petróleo	1.351.679	747.022	-44,7 %
Tránsito	1.061.508	476.452	-55,1 %
No tránsito	290.171	270.570	-6,8 %
Cereales, Piensos i harinAs	7.615.221	7.034.055	-7,6 %
Resto GS	1.207.662	1.445.861	19,7 %
CARGA GENERAL	1.731.550	1.690.230	-2,4 %
En contenedores	276.360	137.175	-50,4 %
Otros medios	1.455.190	1.553.055	6,7 %
TRÁFICO MARÍTIMO	32.473.805	31.675.580	-2,5%

El tráfico total del 2024 ha sido de 31,85 Mt, un 2,5% inferior al del ejercicio anterior. El avituallamiento ha tenido un crecimiento del 3,5% afectado por la desaparición del roro con Turquía, la pesca ha disminuido un 21,3% y el tráfico interior disminuye un 30,1%. La pesca fresca ha pasado de 1.797 toneladas en 2023 a 2.42 en 2024 (+13,6%).

Los Líquidos a granel (GL) han aumentado un 0,9%, con un crecimiento del 1,8% del Crudo de petróleo y un descenso de los Otros productos petrolíferos como GL del 17,2%. El resto de GL que no son ni crudo ni sus derivados crecen un 75,2%, principalmente por efecto de la evolución de los Productos químicos como GL que crecen un 91,6% (este grupo de mercancías en todas las formas de presentación crece un 80,7%).

Los sólidos a granel (GS) disminuyen un 9,3%, con una disminución de los agroalimentarios como GS (cereales y sus harinas y piensos y forrajes) del 7,6%. Los carbones y coque de petróleo tienen un descenso del 44,7% después de una disminución el año anterior del 53,6%, debido a una caída en el tráfico de carbón en la isla de Cerdeña. El

4. ESTADÍSTICAS DE TRÁFICO / TRAFFIC STATIC

nuevo tráfico en tránsito del mineral de hierro hace crecer el resto de GS en un 19,7% a pesar de la disminución de la exportación de material de cantera que el año pasado hizo que el grupo de materiales de construcción estuviese en 453,8 miles de toneladas (mt) y en 2024 en 188,5 mt. La carga general disminuye un 2,4% motivada por el rescate de la concesión de la terminal pública de contenedores a la empresa DP WORLD que ya no operó en agosto de 2023. El movimiento de mercancía de carga general de forma convencional crece un 6,7%.

Tráfico portuario

Concepto	2023	2024	Var. %
TRÁFICO MARÍTIMO	32.473.805	31.675.580	-2,5%
AVITUALLAMIENTO	111.108	115.004	3,5 %
Combustibles y nitrog.	35.241	32.891	-6,7 %
Agua buques	66.324	70.952	7,0 %
Provisiones y otros	9.543	11.160	16,9 %
PESCA	1.797	2.042	13,6 %
TRÁFICO INTERIOR	93.924	65.645	-30,1 %
TRÁFICO PORTUARIO	32.680.634	31.858.271	-2,5%

El tráfico total del 2024 ha sido de 31,85 Mt, un 2,5% inferior al del ejercicio anterior. El avituallamiento ha tenido un crecimiento del 3,5% afectado por la desaparición del ro-ro con Turquía, la pesca ha disminuido un 21,3% y el tráfico interior disminuye un 30,1%. La pesca fresca ha pasado de 1.797 toneladas en 2023 a 2.42 en 2024 (+13,6%).

Otros datos

Concepto	2023	2024	Var. %
TEU	34.132	14.425	-57,7 %
PASAJEROS CRUCEROS	92.587	120.531	30,2 %
CRUCEROS	57	63	10,5 %
BUQUES	2.424	2.327	-4,0 %
G.T.	50.067.920	47.950.253	-4,2 %
AUTOM. TURISMO (unidades)	218.322	217.795	-0,2 %
TRANSBORDO (descàrrega)	166.794	180.593	8,3 %
TRÁNSITO MARÍTIMO	1.253.748	1.567.935	25,1 %
UNIDADES RODANTES (UTIs)	152	0	-100,0 %

El número de TEUs anuales ha sido de 14.425 con una disminución del 57,7% de forma similar a la de la mercancía en contenedor (-50,4%).

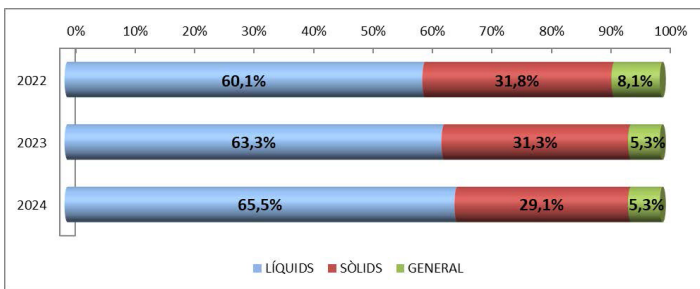
Los pasajeros en cruceros alcanzan los 120.531 con un crecimiento del 30,2% y logran un nuevo récord histórico.

El tráfico marítimo corrige la tendencia a la baja de los últimos años con un crecimiento del 25,1% por la aparición del tráfico de mineral de hierro procedente de Brasil que mueve 648 mt y a pesar de la disminución del carbón y coque de petróleo que pasa de 1.061 mt en 2023 a 476 mt en 2024.

Las unidades rodantes de ro-ro han desaparecido con la línea a Turquía.

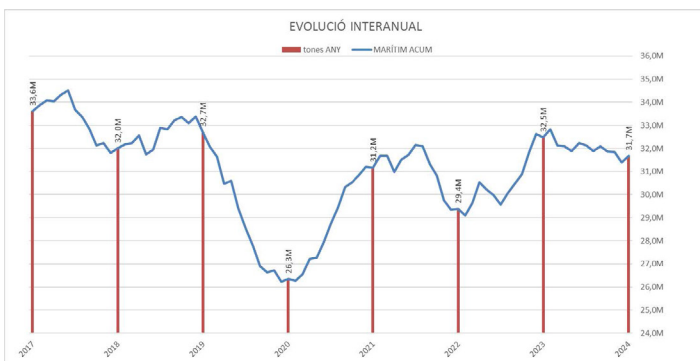
El número de escalas de buques ha sido 2.327, un 4,0% inferior y el GT de 47.950.253, con un descenso del 4,2%, por tanto la media del volumen de los buques se ha mantenido.

Composición del tráfico



El 65,5% del tráfico marítimo se ha manipulado como líquido a granel, superando el 60,1% del año 2022 y el 63,3% del 2023. El descenso de los Cereales y del Carbón genera una disminución de los Sólidos a granel (GS) del 31,3% al 29,1%. La carga general se mantiene en el 5,3% después del descenso en el año 2023 del 8,1% a este porcentaje.

Tráfico marítimo interanual



Si en el año 2023 con 32,5 Mt el tráfico del Puerto de Tarragona se quedó a las puertas de superar los 32,7 Mt del año 2019, la caída del ejercicio 2024 ha hecho que dicha cifra quede más alejada, quedando por debajo de los datos de 2017, 2018, 2019 y 2023 y, por lo tanto, sin superar las cifras de prepandemia.

Evolució dels principals grups estadístics de mercaderies

Posició		2023	2024	Var.%	Variac	Pes 2024
1	Petroleo crudo	9.795.625	9.967.138	1,8%	171.513	31,5%
2	Cereales y susn harinas	6.499.715	5.669.631	-12,8%	-830.084	17,9%
3	Productos químicos	1.959.097	3.540.555	80,7%	1.581.458	11,2%
4	Gas-oil	1.426.153	1.501.924	5,3%	75.771	4,7%
5	Piensos y forrajes	1.124.354	1.364.835	21,4%	240.481	4,3%
6	Otros productos petrolíferos	2.279.839	1.345.118	-41,0%	-934.721	4,2%
7	Gases energéticos del petrol.	1.305.305	1.316.711	0,9%	11.406	4,2%
8	Fuel-oil	2.812.159	1.140.510	-59,4%	-1.671.649	3,6%
9	Gasolina, querosèno	139.242	972.806	598,6%	833.564	3,1%
10	Asfalto	786.773	966.531	22,8%	179.758	3,1%
11-40		4.345.541	3.889.820	-10,5%	-455.721	12,3%
Total		32.473.803	31.675.579	-2,5%	-798.224	100,0%
10 primercs		28.128.262	27.785.759	-1,2%	-342.503	87,7%

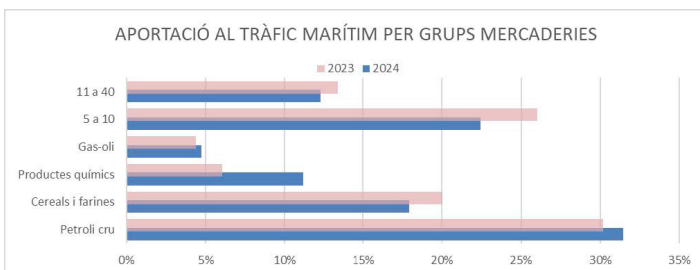
El crudo de petróleo es, con diferencia, la mercancía con más movimiento en el Puerto de Tarragona, 9,96 Mt, este año se acerca a los 10 millones de toneladas y representa el 31,5% del tráfico frente al 30,2% que representaba en 2023, con un incremento del 1,8%.

Los cereales y sus harinas son el segundo grupo de mercancías, 5,66 Mt, con un descenso del 12,8%, representa el 17,9% de la mercancía del año, frente al 20,0% del año anterior.

En 2023, los dos grupos representaban más de la mitad del tráfico, 50,2%, en 2024 se encuentran por debajo con el 49,4%.

Los productos químicos han sido los que han tenido una evolución positiva más significativa, de 1,95 Mt a 3,54 Mt, un crecimiento del 80,7% y una participación en el tráfico del 11,2%, frente al 6,0% de 2023. Del quinto lugar han pasado al tercero en importancia.

Entre los principales grupos, el que ha sufrido un mayor descenso ha sido el Fueloil, de 2,81 Mt a 1,14 Mt, un descenso del 59,4%, pasando de la tercera posición a la octava. Cabe destacar que el Carbón y coque de petróleo no aparecen entre los 10 principales grupos de mercancías del puerto.



4. ESTADÍSTICAS DE TRÁFICO / TRAFFIC STATIC

De los datos mensuales de los grupos de mercancías se debe destacar el Mineral de hierro procedente de Brasil y con destino a otros puertos del Mediterráneo. La aparición del primer barco en el mes de agosto ha provocado que todos los meses estén entre los principales de la serie histórica, el récord de manipulación se produce en septiembre con 254 mt.

Los Productos químicos también ocupan los primeros lugares en la historia de la actividad del puerto, el máximo fue el mes de julio con 355 mt, el único mes que resta anterior a 2024 en los primeros lugares es diciembre de 1998 con 309 mt.

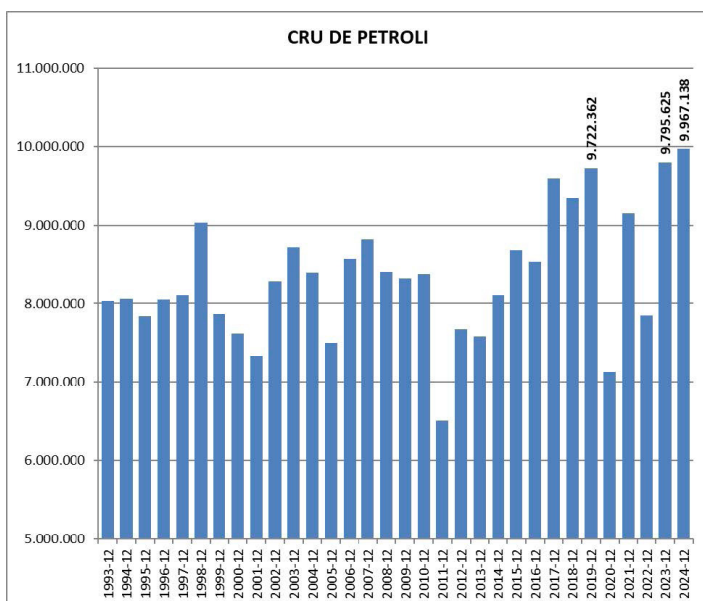
A pesar del descenso anual en el tráfico de cereales y sus harinas, el año 2024 comenzó con operativas que comportaron el movimiento de 776 mt en el mes de enero, un récord histórico superando las 694 mt de enero de 2023 o las 669 mt de octubre de 2023.

Con cifras más modestas, también los minerales no metálicos (fruto de diversas escalas de barcos con escoria de siderurgia procedentes de Japón) han establecido los mayores movimientos de la serie histórica, el primero en enero de 2024 con 44 mt y el segundo en abril con 42 mt.

Las importantes cifras del crudo de petróleo también se reflejan en los datos mensuales, en enero de 2024 se manipularon 1,03 Mt, situándose en segunda posición detrás de los 1,11 Mt de enero de 2018.

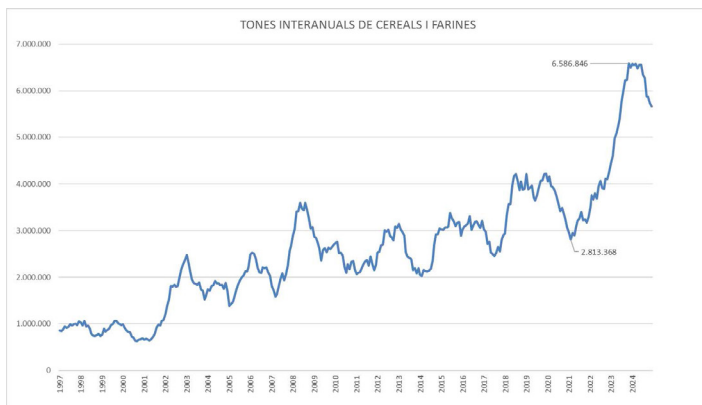
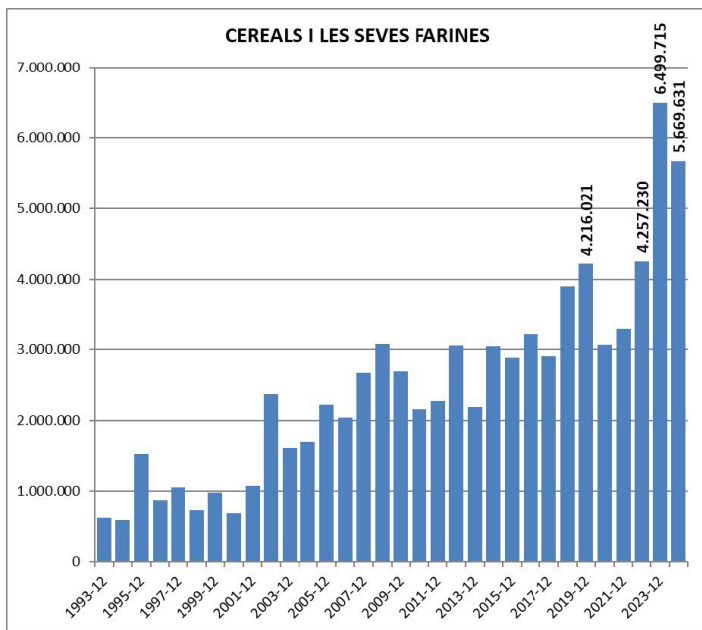
De los productos siderúrgicos se manipularon en abril 90 mt, la segunda mejor cifra detrás de las 100 mt de abril de 2021.

Crudo de petroleo



El movimiento de crudo ha sido de 9,967 Mt, un 1,8% más que el año 2023, superando los datos récords del año anterior. Es la principal mercancía en la operativa del puerto con destino a las refinerías de REPSOL PETRÓLEO y la de ASES. REPSOL representa el 91,3% del tráfico y ha crecido un 0,7% y ASES representa el 8,7% y su aumento ha sido del 14,7%.

Cereales y sus harinas



	2022	2023	2024
MAÍZ	2.616.416,925	2.561.217,510	2.477.869,359
TRIGO	1.237.072,473	3.195.289,426	2.847.838,843
CEBADA	121.486,180	660.126,553	211.152,910
CENTENO	167.042,875	82.925,790	93.252,990
resta	115.211,773	156,128	39.517,369
Total general	4.257.230,226	6.499.715,407	5.669.631,471

El tráfico más destacado del ejercicio 2023 fue el de los Cereales y sus harinas con 6,50 Mt y un crecimiento del 52,7% respecto a los datos de 2022. Era el fruto de dos años de sequía extrema y con una producción en España muy por debajo de lo habitual. En 2024 la situación ha revertido a pesar de que la salida al mercado de la mayor parte de la producción peninsular no se ha producido. El movimiento de Cereales y sus harinas ha sido de 5,67 Mt, con un descenso del 12,8% y colocándose como el segundo mejor año, superando los datos de 2022 de 4,25 Mt y los 4,21 Mt de 2019.

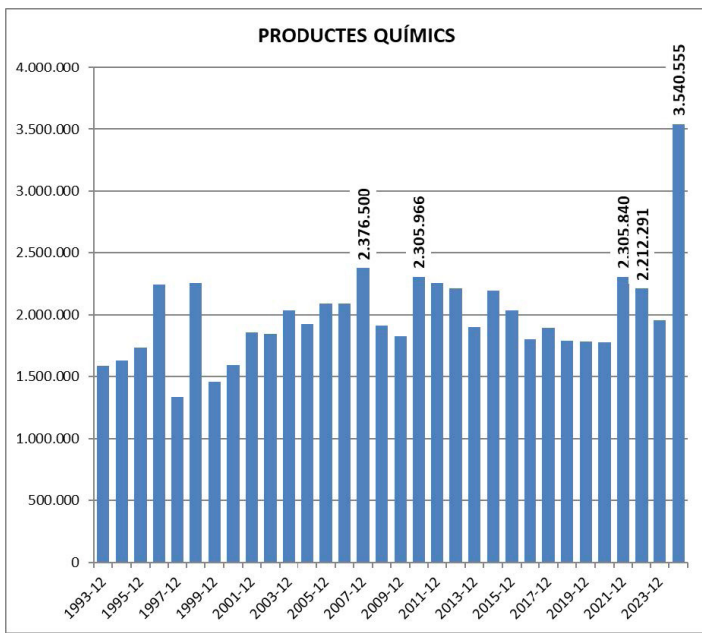
Desde el mes de noviembre de 2022, el crecimiento del tráfico interanual ha sido constante hasta el mes de noviembre de 2023, con un ritmo de crecimiento de 191 mt al mes. El inicio de esta tendencia alcista se sitúa en el mes de febrero de 2021, cuando el tráfico interanual se situó en 2,81 Mt. La tendencia se rompió en diciembre, manteniéndose en niveles similares hasta el mes de junio, donde comienza la tendencia a la baja.

La mercancía más significativa entre los cereales ha sido el trigo, que representa casi el 50,2% de las toneladas manipuladas, 2,85 Mt, pero con una disminución respecto al ejercicio anterior del 10,9%. La segunda mercancía ha sido el maíz con un pequeño descenso del 3,6% y representa el 43,7% de los cereales y un movimiento de 2,48 Mt. La tercera, la cebada, con una fuerte disminución del 68,0% y representa el 3,7% de los cereales con 211 mt. Los tres productos representan el 97,7% de los cereales y sus harinas.

El principal país de procedencia ha sido Ucrania con el 70,5% del tráfico de cereales y sus harinas, seguido de Rumanía con el 7,2%, y en tercer lugar EE.UU. con el 5,6%. El mayor descenso lo experimenta Brasil que de 1,01 Mt ha pasado a 233 Mt.

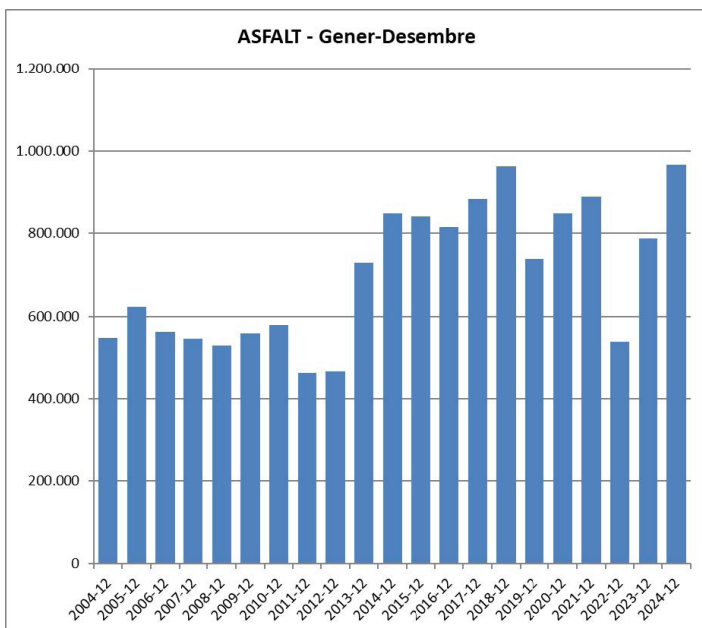
Si en los datos de 2023 se evidenciaba que Ucrania duplicaba el movimiento de cereales respecto a 2022, el crecimiento este ejercicio ha sido del 46,0%, de forma que ha pasado de representar el 42,1% de los cereales al 70,5%.

Productos químicos



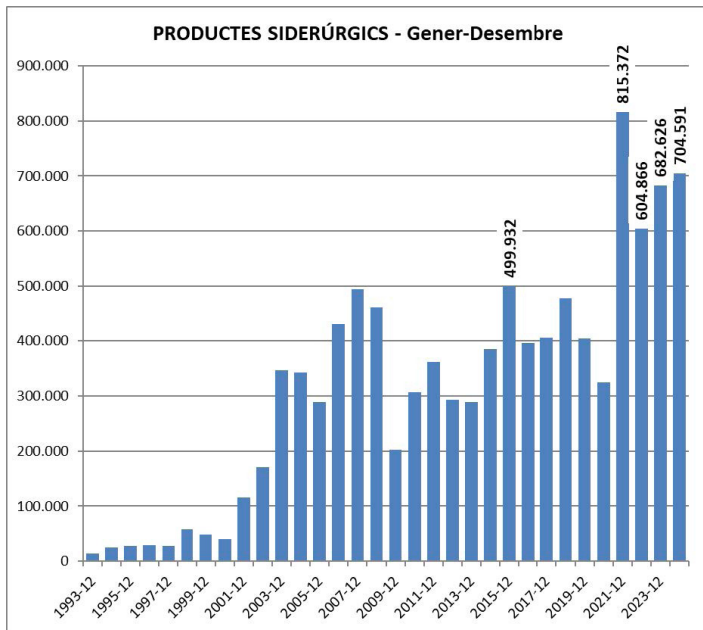
El tráfico más destacado del ejercicio 2024 ha sido el movimiento de productos químicos. El movimiento ha sido de 3,54 Mt, el tercer grupo de mercancía en importancia y un crecimiento del 80,7%. El crecimiento se produce fruto de la actividad de REPSOL PETRÓLEO que pasa de 782 mt a 2,25 Mt. El resto de operadores realizan 1,29 Mt en 2024 frente a 1,17 Mt en 2023. El crecimiento se produce por mercancía embarcada con destino a otros puertos peninsulares.

Asfalto



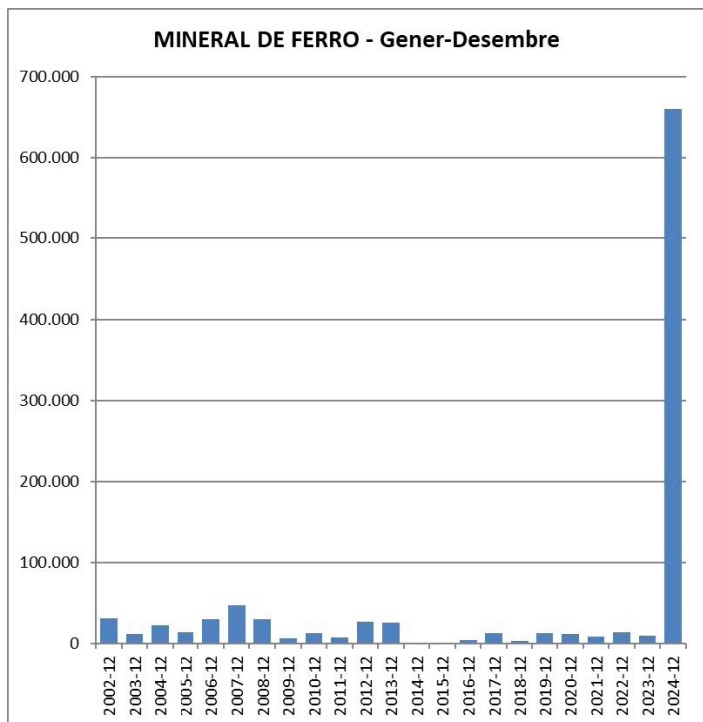
El ejercicio con más actividad con 966 mt supera los 962 de 2018.

Productos siderúrgicos



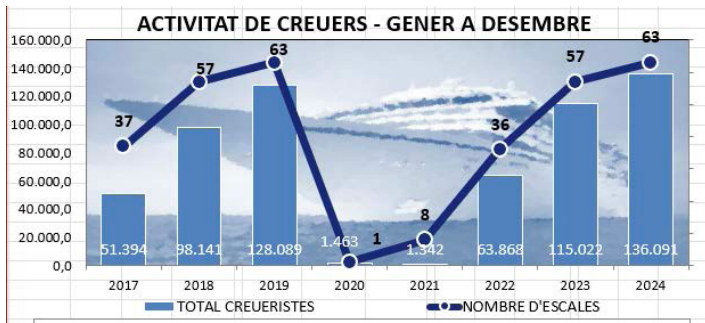
El segundo ejercicio con 704 mt detrás de los 815 mt de 2021.

Mineral de hierro



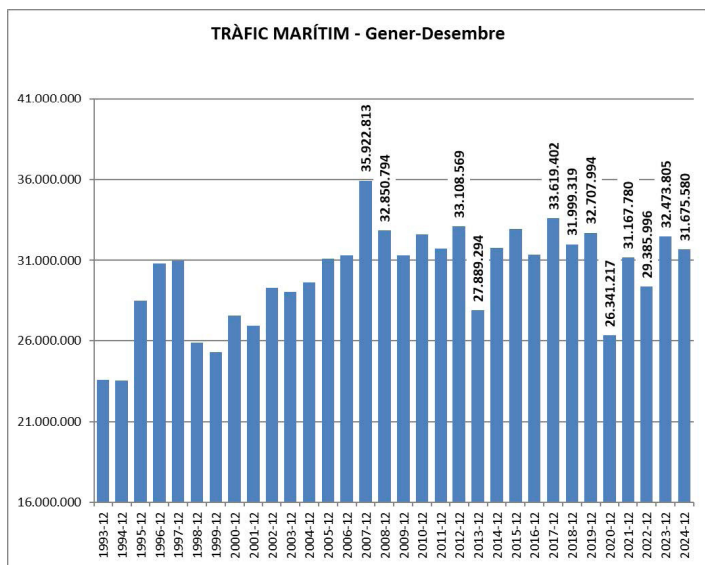
Con 660 mt.

Cruceros y cruceristas




El número de cruceros (63) es igual al de 2019, pero se superan los 128.089 pasajeros llegando a 136.091.

Tráfico marítimo



A pesar de los datos significativos para los principales grupos de mercancías (Granel, Cereales y Productos químicos), el tráfico marítimo del puerto de Tarragona mantiene una posición discreta en la evolución histórica, ocupando el 12º lugar de todos los ejercicios. La reducción del tráfico de Carbón, de contenedores, de ro-ro y de algunos de los productos derivados del petróleo son la causa de esta situación.



4.1 Tráfico de pasajeros / Passenger traffic

4.1.1 Pasajeros / Passengers

4.1.1.1 Número de pasajeros / Passengers numbers

		Cabotaje / Domestic	Exterior / Foreign	Total / Total
En régimen de transporte (excepto los de interior) / In regular shipping lines (local traffic passengers excluded)	Embarcados / Embarked			0
	Desembarcados / Disembarked			0
	Total / Total			0
De crucero / Cruise	Inicio de línea / Starting a cruise			7.528
	Fin de línea / Ending a cruise			8.032
	En tránsito / In Transit			120.531
	Total / Total	-	-	136.091
De interior / Local	En régimen de transporte, embarcados / In regular shipping lines, embarked			0
	En régimen de transporte, desembarcados / In regular shipping lines, disembarked			0
	Excursionistas / Recreational			0
	Total / Total	-	-	0
Otros pasajeros / Other passengers		-	-	-
	Total / Total	-	-	0
TOTAL PASAJEROS / TOTAL PASSENGERS		-	-	136.091

4.1.1.2 Pasajeros en régimen de transporte, número. Puertos de embarque y desembarque / Passengers of regular shipping lines, number. Ports of origin and destination

Puerto de embarque y desembarque / Port of origin and destination	Cabotaje / Domestic		Exterior / Foreign		Total / Total
	Embarcados / Embarked	Desembarcados / Disembarked	Embarcados / Embarked	Desembarcados / Disembarked	
Total / Total	0	0	0	0	0

4.1.2 Vehículos en régimen de pasaje. Número de unidades / Number of vehicles with passengers


		Embarcados / Embarked	Desembarcados / Disembarked	Total / Total
Cabotaje / Domestic	Motocicletas / Motorcycles (0004)	0	0	0
	Coches / Cars (0005 Y 0005l)	0	0	0
	Furgonetas / Vans (0006)	0	0	0
	Autobuses / Buses (0007 Y 0008)	0	0	0
	Total / Total		0	0
Cabotaje / Domestic	Motocicletas / Motorcycles (0004)	0	0	0
	Coches / Cars (0005 Y 0005l)	0	0	0
	Furgonetas / Vans (0006)	0	0	0
	Autobuses / Buses (0007 Y 0008)	0	0	0
	Total / Total		0	0
Total / Total		0	0	0

4.2 Buques mercantes / Merchant ships

4.2.1 Buques mercantes / Merchant ships

4.2.1.1 Distribución por tonelaje / Distribution by tonnage

	TOTAL	Hasta 3.000 GT / Up to 3.000 GT	De 3.001 a 5.000 GT / 3.001 to 5.000 GT	De 5.001 a 10.000 G.T. / 5.001 to 10.000 GT	De 10.001 a 25.000 GT / 10.001 to 25.000 GT	De 25.001 a 50.000 GT / 25.001 to 50.000 GT	Más de 50.000 GT / Over 50.000 GT
ESPAÑOLES / SPANISH							
Número / Number	8	10	0	0	0	0	18
GT	14.834	40.444	0	0	0	0	55.278
EXTRANJEROS / FOREIGN							
Número / Number	224	293	580	564	426	222	2.309
GT	581.822	1.213.554	3.982.715	10.055.988	14.147.710	17.913.186	47.894.975
TOTAL							
Número / Number	232	303	580	564	426	222	2.327
GT	596.656	1.253.998	3.982.715	10.055.988	14.147.710	17.913.186	47.950.253
Porcentaje sobre el total % / Percentage of total							
Número / Number	9,97 %	13,02 %	24,92 %	24,24 %	18,31 %	9,54 %	100,00 %
GT	1,24 %	2,62 %	8,31 %	20,97 %	29,50 %	37,36 %	100,00 %



4.2.1.2 Distribución por bandera / Distribution by flag

Banderas / Flags	Nº de buques / Nº of vessels	GT / GT	Banderas / Flags	Nº de buques / Nº of vessels	GT / GT
ALEMANIA	3	63.987	JAPON	2	117.871
ANTIGUA Y BARBUDA	35	163.114	LETONIA	4	10.253
ARABIA SAUDI	7	213.548	LIBANO	10	37.826
ARGELIA	18	304.884	LIBERIA	169	4.938.032
BARBADOS	56	411.858	LIECHTENSTEI	1	57.657
BELGICA	7	73.810	LUXEMBURGO	1	2.451
BELIZE	16	259.777	MALTA	423	7.143.711
BERMUDAS	1	81.443	NORUEGA	46	1.053.126
BRASIL	3	229.535	PALAU	35	365.414
CAMERUN	6	82.649	PANAMA	278	9.764.856
CHINA	14	443.924	PORTUGAL	205	1.925.220
CHIPRE	27	393.602	REINO UNIDO	39	441.501
COMORES	11	35.738	REPUBLICA DE KOREA	7	368.338
CROACIA	1	23.400	RUSIA	1	5.476
DINAMARCA	42	323.545	S.VICENTE Y GRANADINA	3	36.509
ESPAÑA	18	55.278	SAN MARINO	4	79.366
FILIPINAS	4	69.544	SAN VICENTE Y GRANADINAS	1	1.960
FRANCIA	7	170.350	SANTA KITTS-NEVIS	8	98.407
GIBRALTAR	11	62.653	SEYCHELLES	3	67.038
GRAN BAHAMAS	79	2.283.413	SIERRA LEONA	5	86.025
GRECIA	41	2.269.234	SINGAPUR	87	1.832.466
HOLANDA	125	672.716	SUECIA	3	159.479
HONG KONG	41	1.326.351	TANZANIA	2	7.726
INDONESIA	2	80.409	THAILANDIA	1	36.416
IRLANDA	4	28.980	TOGO	18	45.398
IS. MARSHALL	199	6.141.411	TURQUIA	20	298.375
ISLA DE MAN	11	279.695	VANUATU	9	26.028
ISLAS CAIMAN	15	234.632	Total	2.327	47.950.253
ISLAS COOK	2	49.750			
ITALIA	136	2.114.098			

4.2.1.3 Distribución por tipos de buque / Distribution by types of vessels

TIPO DE BUQUES / TYPE OF VESSELS	ESPAÑOLES / SPANISH		EXTRANJEROS / FOREIGN		Total		
	Número / Number	G.T. / G.T.	Número / Number	G.T. / G.T.	Número / Number	G.T. / G.T.	
GRANELEROS LÍQUIDOS / TANKERS	Graneleros líquidos - Tanques	10	23.108	1.241	24.031.357	1.251	24.054.465
	Total	10	23.108	1.241	24.031.357	1.251	24.054.465
GRANELEROS SÓLIDOS / BULK-CARRIERS	Graneleros sólidos	0	0	272	6.107.302	272	6.107.302
	Total	0	0	272	6.107.302	272	6.107.302
CARGA GENERAL / GENERAL CARGO	Carga general	8	32.170	428	3.930.206	436	3.962.376
	Transportes especializados	0	0	72	1.054.103	72	1.054.103
	Total	8	32.170	500	4.984.309	508	5.016.479
RO-RO / RO RO	Ro-ro mercancías	0	0	224	7.483.812	224	7.483.812
	Ro-ro mixtos	0	0	7	289.153	7	289.153
	Ro-ro pasaje	0	0	0	0	0	0
	Total	0	0	231	7.772.965	231	7.772.965
PASAJE / PASSENGERS	Pasaje crucero	0	0	63	4.988.645	63	4.988.645
	Pasaje rápido	0	0	0	0	0	0
	Pasaje otros buques	0	0	0	0	0	0
	Total	0	0	63	4.988.645	63	4.988.645
PORTACONTENEDORES / CONTAINERS	Portacontenedores	0	0	2	10.397	2	10.397
	Total	0	0	2	10.397	2	10.397
OTROS BUQUES MERCANTES / OTHER MERCHANT SHIPS	Pesqueros de altura congeladores	0	0	0	0	0	0
	Otros buques	0	0	0	0	0	0
	Desconocido	0	0	0	0	0	0
	Total	0	0	0	0	0	0
Total	18	55.278	2.309	47.894.975	2.327	47.950.253	

4.2.1.4 Distribución por tipos de buque y tipos de actividad / Distribution by types of vessels and types of activity

Tipo De Situación / State Of Vessels		Sin Incidencias / For Commercial Activities		En Reparación / For Repair		En Avituallamiento / In Bunkering		En Construcción / Under Construction		En Desguace / For Scrap		Inactivo / Without Activities		Total	
Tipo De Buques / Type Of Vessels	Bandera / Flag	Número / Number	G.t. / G.t.	Número / Number	G.t. / G.t.	Número / Number	G.t. / G.t.	Número / Number	G.t. / G.t.	Número / Number	G.t. / G.t.	Número / Number	G.t. / G.t.	Número / Number	G.T. / G.T.
Graneleros Líquidos / Tankers	Españoles / Spanish	10	23.108	0	0	0	0	0	0	0	0	0	0	10	23.108
	Extranjeros / Foreign	1.232	23.919.050	0	0	3	44.703	0	0	0	0	6	67.604	1.241	24.031.357
Graneleros Sólidos / Bulk-Carriers	Españoles / Spanish	0	0	0	0	0	0	0	0	0	0	0	0	0	0
	Extranjeros / Foreign	271	6.083.537	0	0	0	0	0	0	0	0	1	23.765	272	6.107.302
Carga General / General Cargo	Españoles / Spanish	8	32.170	0	0	0	0	0	0	0	0	0	0	8	32.170
	Extranjeros / Foreign	496	4.966.129	0	0	2	12.140	0	0	0	0	2	6.040	500	4.984.309
Ro-Ro / Ro Ro	Españoles / Spanish	0	0	0	0	0	0	0	0	0	0	0	0	0	0
	Extranjeros / Foreign	228	7.764.229	0	0	3	8.736	0	0	0	0	0	0	231	7.772.965
Pasaje / Passengers	Españoles / Spanish	0	0	0	0	0	0	0	0	0	0	0	0	0	0
	Extranjeros / Foreign	0	0	0	0	0	0	0	0	0	0	0	0	0	0
Cruceros / Cruises	Españoles / Spanish	0	0	0	0	0	0	0	0	0	0	0	0	0	0
	Extranjeros / Foreign	63	4.988.645	0	0	0	0	0	0	0	0	0	0	63	4.988.645
Portacontenedores / Containers	Españoles / Spanish	0	0	0	0	0	0	0	0	0	0	0	0	0	0
	Extranjeros / Foreign	2	10.397	0	0	0	0	0	0	0	0	0	0	2	10.397
Otros Buques Mercantes / Other Merchant Ships	Españoles / Spanish	0	0	0	0	0	0	0	0	0	0	0	0	0	0
	Extranjeros / Foreign	0	0	0	0	0	0	0	0	0	0	0	0	0	0
Total		2.310	47.787.265	0	0	8	65.579	0	0	0	0	9	97.409	2.327	47.950.253

4.2.2 Buques de guerra entrados en el año / Warships entered during the year

Buques de guerra / Warships	Nacionales / Spanish	Extranjeros / Foreign	Total
Número / Number	5	0	5
G.T. / G.T.	12.179	0	12.179

4.2.3 Embarcaciones de pesca fresca / Fresh fish vessels

Embarcaciones / Boats	Total / Total
Número / Number	0
G.T. / G.T.	0

4.2.4 Embarcaciones de recreo / Leisure craft

Con base en el puerto / Based in the port	Total / Total
Número / Number	22
Eslora media / Average length	5
Manga media / Average beam	2

4.2.5 Buques entrados para desguace / Vessels entered for breaking up

		Hasta 3.000 G.T. / Up to 3.000 G.T.	De 3.001 a 5.000 G.T. / From 3.001 to 5.000 G.T.	De 5.001 a 10.000 G.T. / From 5.001 to 10.000 G.T.	De 10.001 a 25.000 G.T. / From 10.001 to 25.000 G.T.	De 25.001 a 50.000 G.T. / From 25.001 to 50.000 G.T.	Más de 50.000 G.T. / More than 50.000 G.T.	Total
Españoles / Spanish	Número / Number	0	0	0	0	0	0	0
	G.T. / G.T.	0	0	0	0	0	0	0
Extranjeros / Foreign	Número / Number	0	0	0	0	0	0	0
	G.T. / G.T.	0	0	0	0	0	0	0
Total	Número / Number	0	0	0	0	0	0	0
	G.T. / G.T.	0	0	0	0	0	0	0

4.2.6 Otras embarcaciones / Others vessels

TIPO / TYPE	NÚMERO / NUMBER	G.T. / G.T.
DESCONOCIDO - OTROS NO MERCANTES	124	344.461
DRAGAS	1	2.955
REMOLCADORES/EMPUJADORES	176	267.958
YATE	48	101.016
TOTAL	349	716.389

4.3 Mercancías, toneladas / Goods, tons

4.3.1 Movidas por muelles y atraques del servicio /
Handled at port authority quays and berths

	Mercancías / Goods	Cabotaje / Domestic			Exterior / Foreign			Total / Total		
		Embarcadas / Loaded	Desembarcadas / Unloaded	Total	Embarcadas / Loaded	Desembarcadas / Unloaded	Total	Embarcadas / Loaded	Desembarcadas / Unloaded	Total
a) Graneles líquidos / Liquid bulks	Gas-oil	138		138	33.000	363.133	396.133	33.138	363.133	396.272
	Gasolina		34.276	34.276	15.011	60.872	75.883	15.011	95.149	110.160
	Otros productos petrolíferos	5.252	5.248	10.500	266.187	289.273	555.460	271.438	294.521	565.960
	Biocombustibles		49.085	49.085		76.425	76.425		125.511	125.511
	Aceites y grasas	3.977	2.170	6.147		24.145	24.145	3.977	26.315	30.292
	Productos químicos	52.690	56.145	108.835	128.233	581.965	710.198	180.922	638.110	819.033
	Abonos naturales y artificiales		21.949	21.949					21.949	21.949
	Fuel-oil		1	1					1	1
	Resto de mercancías		3.826	3.826		2.500	2.500		6.325	6.325
	TOTAL	62.057	172.700	234.757	442.430	1.398.315	1.840.745	504.487	1.571.015	2.075.502
b) Graneles sólidos por instalac. especial / Dry bulks by special installation	Habas de soja					12.291	12.291		12.291	12.291
	Mineral de hierro				75.338	573.202	648.541	75.338	573.202	648.541
	Chatarras de hierro				2.486		2.486	2.486		2.486
	Cemento y clinker		3.083	3.083					3.083	3.083
	Cereales y sus harinas	13.604		13.604		2.642.077	2.642.077	13.604	2.642.077	2.655.681
	Otros minerales no metálicos					42.376	42.376		42.376	42.376
	Carbones y coque del petróleo	5.856	28.275	34.130	374.852	325.341	700.193	380.707	353.616	734.323
	Materiales de construcción elaborados	12.840		12.840				12.840		12.840
	Abonos naturales y artificiales					577	577		577	577
	Piensos y forrajes					147.760	147.760		147.760	147.760
Frutas, hortalizas y legumbres				5.104	29.763	34.867	5.104	29.763	34.867	
TOTAL	32.300	31.357	63.657	457.779	3.773.387	4.231.166	490.079	3.804.744	4.294.823	
c) Graneles sólidos sin instalac. especial / Dry bulks without special installation	Mineral de hierro					11.849	11.849		11.849	11.849
	Chatarras de hierro	9.475	822	10.298	12.542		12.542	22.017	822	22.839
	Cemento y clinker	195	110	305				195	110	305
	Cereales y sus harinas	19.693		19.693		2.994.237	2.994.237	19.693	2.994.237	3.013.930
	Otros minerales no metálicos	200	50	250	5	63.679	63.684	205	63.729	63.934
	Otros minerales y residuos metálicos	24	4	28				24	4	28
	Potasas	269	195	464				269	195	464
	Carbones y coque del petróleo	12.699		12.699				12.699		12.699
	Materiales de construcción elaborados	14.301	4	14.305	161.415	1	161.417	175.717	5	175.722
	Productos químicos	2	7.718	7.721		185.318	185.318	2	193.036	193.038
	Sal común	759	521	1.280		88.998	88.998	759	89.518	90.277
	Abonos naturales y artificiales					34.505	34.505		34.505	34.505
Piensos y forrajes	7.198		7.198	101.357	1.108.130	1.209.487	108.554	1.108.130	1.216.684	

4. ESTADÍSTICAS DE TRÁFICO / TRAFFIC STATIC

	Cabotaje / Domestic			Exterior / Foreign			Total / Total			
	Mercancías / Goods	Embarcadas / Loaded	Desembarcadas / Unloaded	Total	Embarcadas / Loaded	Desembarcadas / Unloaded	Total	Embarcadas / Loaded	Desembarcadas / Unloaded	Total
	Frutas, hortalizas y legumbres				25.583	41.379	66.963	25.583	41.379	66.963
	Resto de mercancías		24.660	24.660		4.216	4.216		28.876	28.876
	TOTAL	64.816	34.084	98.900	300.902	4.532.312	4.833.214	365.718	4.566.396	4.932.114
d) Mercancía general / General cargo	Tara de contenedores				15.501	15.448	30.948	15.501	15.448	30.948
	Tabaco, cacao, café y especias	0		0	232	108	340	232	108	340
	Mineral de hierro		4	4					4	4
	Cemento y clinker				4		4	4		4
	Cereales y sus harinas				21		21	21		21
	Otros minerales no metálicos				44		44	44		44
	Otros minerales y residuos metálicos				8		8	8		8
	Otros productos metalúrgicos	0	0	0	326	6	331	326	6	331
	Otros productos petrolíferos				20		20	20		20
	Otros productos alimenticios				1.997		1.997	1.997		1.997
	Asfalto				33		33	33		33
	Potasas				48		48	48		48
	Biocombustibles	52	16	68	257	12	269	310	28	337
	Maderas y corcho	0		0	22.511	260	22.771	22.511	260	22.771
	Materiales de construcción elaborados	125	17	142	22.134	0	22.135	22.260	18	22.277
	Maq., aparatos, herramientas y repuestos	4.112	2.826	6.938	9.566	3.818	13.384	13.679	6.644	20.323
	Aceites y grasas				1.327		1.327	1.327		1.327
	Productos siderúrgicos	1.224	7.909	9.133	375.365	320.092	695.458	376.589	328.002	704.591
	Productos químicos	182	98	279	2.406	30	2.436	2.587	128	2.715
	Petróleo crudo				0		0	0		0
	Pescados congelados y refrigerados				0		0	0		0
	Sal común				266		266	266		266
	Abonos naturales y artificiales				356		356	356		356
	Automóviles y sus piezas	3.646	1.925	5.571	85.669	213.867	299.536	89.315	215.793	305.107
	Conservas				638	11	649	638	11	649
	Piensos y forrajes				391		391	391		391
	Fuel-oil				133		133	133		133
	Frutas, hortalizas y legumbres				4.784	170.218	175.001	4.784	170.218	175.001
	Resto de mercancías	688	62	751	29.522	40	29.562	30.210	102	30.312
	Papel y pasta				8.908	358.540	367.448	8.908	358.540	367.448
Vinos, bebidas, alcoholes y derivados				2.424		2.424	2.424		2.424	
TOTAL	10.030	12.857	22.887	584.894	1.082.449	1.667.343	594.924	1.095.307	1.690.230	
Total	169.202	250.999	420.201	1.786.005	10.786.463	12.572.468	1.955.208	11.037.462	12.992.670	

No se incluyen los transbordos / not including transshipments

4.3.2 Movidas por muelles y atraques de particulares / Handled at private quays and berths

Mercancías / Goods	Cabotaje / Domestic			Exterior / Foreign			Total		
	Embarcadas / Loaded	Desembarcadas / Unloaded	Total	Embarcadas / Loaded	Desembarcadas / Unloaded	Total	Embarcadas / Loaded	Desembarcadas / Unloaded	Total
Gas-oil	220.582	65.158	285.740	784.657	35.256	819.913	1.005.238	100.414	1.105.652
Gasolina	47.166	409.038	456.204	456.204	456.204	406.442	96.653	765.993	862.647
Gases energéticos del petróleo	11.062	44.441	55.503		1.261.208	1.261.208	11.062	1.305.649	1.316.711
Otros productos petrolíferos	6.197	142.597	148.794	190.227	437.973	628.200	196.424	580.571	776.994
a) Graneles líquidos / Liquid bulks									
Asfalto	201.973	163.068	365.041	601.457		601.457	803.430	163.068	966.498
Aceites y grasas					12.983	12.983		12.983	12.983
Productos químicos	740.315	312.266	1.052.581	1.289.000	273.960	1.562.960	2.029.314	586.226	2.615.541
Petróleo crudo					9.967.138	9.967.138		9.967.138	9.967.138
Fuel-oil	422.128	54.519	476.647	54.879	346.628	401.507	477.007	401.147	878.154
TOTAL	1.649.422	1.191.087	2.840.510	2.969.707	12.692.102	15.661.808	4.619.129	13.883.189	18.502.318
TOTAL	1.649.422	1.191.087	2.840.510	2.969.707	12.692.102	15.661.808	4.619.129	13.883.189	18.502.318

No se incluyen los transbordos / not including transhipments



4.3.3 Embarcadas y desembarcadas en el año /
Loaded and unloaded during the year

Mercancías / Goods	Cabotaje / Domestic			Exterior / Foreign			Total / Total			
	Embarcadas / Loaded	Desembarcadas / Unloaded	Total	Embarcadas / Loaded	Desembarcadas / Unloaded	Total	Embarcadas / Loaded	Desembarcadas / Unloaded	Total	
A) graneles líquidos / liquid bulks	Gas-oil	220.720	65.158	285.878	817.657	398.389	1.216.046	1.038.377	463.547	1.501.924
	Gasolina	104.873		104.873	27.998	6.371	34.369	132.871	6.371	139.242
	gases energéticos del petróleo	11.062	44.441	55.503		1.261.208	1.261.208	11.062	1.305.649	1.316.711
	Otros productos petrolíferos	11.449	147.845	159.294	456.413	727.247	1.183.660	467.862	875.092	1.342.954
	Asfalto	201.973	163.068	365.041	601.457		601.457	803.430	163.068	966.498
	Biocombustibles		49.085	49.085		76.425	76.425		125.511	125.511
	Aceites y grasas	3.977	2.170	6.147		37.128	37.128	3.977	39.298	43.275
	Productos químicos	793.004	368.411	1.161.416	1.417.233	855.925	2.273.158	2.210.237	1.224.337	3.434.574
	Petróleo crudo					9.967.138	9.967.138		9.967.138	9.967.138
	Abonos naturales y artificiales		21.949	21.949					21.949	21.949
	Fuel-oil	422.128	54.521	476.649	54.879	346.628	401.507	477.007	401.148	878.156
	Resto de mercancías		3.826	3.826		2.500	2.500		6.325	6.325
	TOTAL	1.711.479	1.363.788	3.075.267	3.412.137	14.090.416	17.502.553	5.123.616	15.454.204	20.577.820
B) graneles sólidos por instalac. Especial / Dry bulks by special installation	Habas de soja					12.291	12.291		12.291	12.291
	MINERAL DE HIERRO				75.338	573.202	648.541	75.338	573.202	648.541
	Chatarras de hierro				2.486		2.486	2.486		2.486
	Cemento y clinker		3.083	3.083					3.083	3.083
	Cereales y sus harinas	13.604		13.604		2.642.077	2.642.077	13.604	2.642.077	2.655.681
	Otros minerales no metálicos					42.376	42.376		42.376	42.376
	Carbones y coque del petróleo	5.856	28.275	34.130	374.852	325.341	700.193	380.707	353.616	734.323
	Materiales de construcción elaborados	12.840		12.840				12.840		12.840
	Abonos naturales y artificiales					577	577		577	577
	Piensos y forrajes					147.760	147.760		147.760	147.760
Frutas, hortalizas y legumbres				5.104	29.763	34.867	5.104	29.763	34.867	
TOTAL	32.300	31.357	63.657	457.779	3.773.387	4.231.166	490.079	3.804.744	4.294.823	

4. ESTADÍSTICAS DE TRÁFICO / TRAFFIC STATIC

Mercancías / Goods	Cabotaje / Domestic			Exterior / Foreign			Total / Total			
	Embarcadas / Loaded	Desembarcadas / Unloaded	Total	Embarcadas / Loaded	Desembarcadas / Unloaded	Total	Embarcadas / Loaded	Desembarcadas / Unloaded	Total	
C) graneles sólidos sin instalac. Especial / Dry bulks without special installation	Mineral de hierro				11.849	11.849		11.849	11.849	
	Chatarras de hierro	9.475	822	10.298	12.542	12.542	22.017	822	22.839	
	Cemento y clinker	195	110	305			195	110	305	
	Cereales y sus harinas	19.693		19.693		2.994.237	2.994.237	19.693	2.994.237	3.013.930
	Otros minerales no metálicos	200	50	250	5	63.679	63.684	205	63.729	63.934
	Otros minerales y residuos metálicos	24	4	28			24	4	28	
	Potasas	269	195	464			269	195	464	
	Carbones y coque del petróleo	12.699		12.699			12.699		12.699	
	Materiales de construcción elaborados	14.301	4	14.305	161.415	1	161.417	175.717	5	175.722
	Productos químicos	2	7.718	7.721		185.318	185.318	2	193.036	193.038
	Sal común	759	521	1.280		88.998	88.998	759	89.518	90.277
	Abonos naturales y artificiales					34.505	34.505		34.505	34.505
	Piensos y forrajes	7.198		7.198	101.357	1.108.130	1.209.487	108.554	1.108.130	1.216.684
	Frutas, hortalizas y legumbres				25.583	41.379	66.963	25.583	41.379	66.963
	Resto de mercancías		24.660	24.660		4.216	4.216		28.876	28.876
TOTAL	64.816	34.084	98.900	300.902	4.532.312	4.833.214	365.718	4.566.396	4.932.114	
D) Mercancía general / General cargo	Tara de contenedores			15.501	15.448	30.948	15.501	15.448	30.948	
	Tabaco, cacao, café y especias	0		0	232	108	232	108	340	
	Mineral de hierro		4	4				4	4	
	Cemento y clinker				4		4		4	
	Cereales y sus harinas				21		21		21	
	Otros minerales no metálicos				44		44		44	
	Otros minerales y residuos metálicos				8		8		8	
	Otros productos metalúrgicos	0	0	0	326	6	331	326	6	331
	Otros productos petrolíferos				20		20		20	
	Otros productos alimenticios				1.997		1.997		1.997	
	Asfalto				33		33		33	
	Potasas				48		48		48	
Biocombustibles	52	16	68	257	12	269	310	28	337	

4. ESTADÍSTICAS DE TRÁFICO / TRAFFIC STATIC

Mercancías / Goods	Cabotaje / Domestic			Exterior / Foreign			Total / Total		
	Embarcadas / Loaded	Desembarcadas / Unloaded	Total	Embarcadas / Loaded	Desembarcadas / Unloaded	Total	Embarcadas / Loaded	Desembarcadas / Unloaded	Total
Maderas y corcho	0		0	22.511	260	22.771	22.511	260	22.771
Materiales de construcción elaborados	125	17	142	22.134	0	22.135	22.260	18	22.277
Máq., aparatos, herramientas y repuestos	4.112	2.826	6.938	9.566	3.818	13.384	13.679	6.644	20.323
Aceites y grasas				1.327		1.327	1.327		1.327
Productos siderúrgicos	1.224	7.909	9.133	375.365	320.092	695.458	376.589	328.002	704.591
Productos químicos	182	98	279	2.406	30	2.436	2.587	128	2.715
Petroleo crudo				0		0	0		0
Pescados congelados y refrigerados				0		0	0		0
Sal común				266		266	266		266
D) Mercancía general / General cargo Total				356		356	356		356
Abonos naturales y artificiales				356		356	356		356
Automóviles y sus piezas	3.646	1.925	5.571	85.669	213.867	299.536	89.315	215.793	305.107
Conservas				638	11	649	638	11	649
Piensos y forrajes				391		391	391		391
Fuel-oil				133		133	133		133
Frutas, hortalizas y legumbres				4.784	170.218	175.001	4.784	170.218	175.001
Resto de mercancías	688	62	751	29.522	40	29.562	30.210	102	30.312
Papel y pasta				8.908	358.540	367.448	8.908	358.540	367.448
Vinos, bebidas, alcoholes y derivados				2.424		2.424	2.424		2.424
TOTAL	10.030	12.857	22.887	584.894	1.082.449	1.667.343	594.924	1.095.307	1.690.230
TOTAL	1.818.625	1.442.086	3.260.711	4.755.712	23.478.565	28.234.277	6.574.337	24.920.651	31.494.988

No se incluyen los transbordos / not including transshipments



4.3.4 Total mercancías por países de origen y destino /
Total goods by country of origin and destination

País / Country	Embarcadas / Loaded	Desembarcadas / Unloaded	Total
ALBANIA	0	224.934	224.934
ALEMANIA	56.750	151.848	208.597
ANGOLA	12	1.131.815	1.131.827
ANTIGUA Y BARBUDA	1	0	1
ARABIA SAUDI	201.448	160.875	362.322
ARGELIA	5.629	1.022.338	1.027.967
ARGENTINA	0	325.537	325.537
AUSTRALIA	3.587	0	3.587
BELGICA	116.856	211.635	328.491
BRASIL	10.081	2.799.057	2.809.138
BULGARIA	1.042	189.558	190.600
CAMERUN	37.139	2.143	39.282
CANADA	0	107.542	107.542
CHINA	4.343	136.698	141.041
CHIPRE	20.017	35	20.052
COLOMBIA	1.746	54.107	55.853
COSTA MAFIL	302	2.273	2.575
COSTA RICA	41.973	66.116	108.089
CROACIA	30.000	0	30.000
DESCONOCIDO	38.453	0	38.453
DINAMARCA	23.794	7.616	31.410
E.E.U.U.	360.386	5.465.093	5.825.478
EGIPTO	45.006	262.033	307.039
ESLOVENIA	7.561	66.555	74.116
ESPAÑA	1.818.783	1.442.086	3.260.869
ESTONIA	0	18.700	18.700
FILIPINAS	0	0	0
FINLANDIA	0	74.377	74.377
FRANCIA	503.980	219.791	723.772
GEORGIA	341	2.001	2.342
GHANA	4.222	125.585	129.806
GIBRALTAR	188.105	83.843	271.948
GRAN BAHAMAS	0	2	2
GRECIA	108.666	55.989	164.655
GUINEA ECUA.	2	0	2
HOLANDA	436.473	342.862	779.335
HONDURAS	861	0	861
HONG KONG	18	1	18
INDIA	30.598	69.902	100.501
INDONESIA	0	77.562	77.562
IRAQ	0	170.735	170.735
IRLANDA	6.925	0	6.925
IS. MARSHALL	27	1	28
ISRAEL	39.735	64.755	104.491
ITALIA	690.834	857.535	1.548.369
JAPON	0	92.604	92.604
JORDANIA	514	0	514

País / Country	Embarcadas / Loaded	Desembarcadas / Unloaded	Total
KUWAIT	20	0	20
LETONIA	0	62.284	62.284
LIBANO	9.123	0	9.123
LIBERIA	4	4	8
LIBIA	20.458	1.019.767	1.040.225
LITUANIA	0	62.095	62.095
MALASIA	74	46.526	46.600
MALTA	159.059	13	159.071
MARRUECOS	420.975	23.715	444.690
MAURITANIA	0	523	523
MEXICO	74.000	40.828	114.828
MOLDAVIA	0	6.405	6.405
MYANMAR	0	9.480	9.480
NIGERIA	17.101	605.332	622.433
NIUE	1	0	1
NORUEGA	4.247	64.712	68.959
NUE. ZELANDA	707	57.573	58.280
OMAN	75	4.982	5.056
PAKISTAN	0	31.973	31.973
PALAU	9	0	9
PANAMA	196.601	0	196.601
POLONIA	0	76.419	76.419
PORTUGAL	72.730	79.550	152.280
PUERTO RICO	10.771	0	10.771
QATAR	573	67.226	67.799
R.DOMINICANA	18.938	1.650	20.588
REINO UNIDO	227.122	326.605	553.727
REPUBLICA DE KOREA	0	105.871	105.871
RUMANIA	34.761	438.930	473.691
RUSIA	0	278.268	278.268
SENEGAL	16.836	0	16.836
SERBIA	0	6.197	6.197
SEYCHELLES	0	1	1
SINGAPUR	43.860	61.275	105.135
SUDAFRICA	2.098	14.171	16.269
SUECIA	0	59.711	59.711
TAIWAN	0	25.519	25.519
THAILANDIA	7	0	7
TOGO	18.015	0	18.015
TRINIDAD-TOB	0	22.335	22.335
TUNEZ	47.289	0	47.289
TURQUIA	272.979	576.476	849.455
U.E. ARABES	0	54.579	54.579
UCRANIA	0	4.153.296	4.153.296
URUGUAY	12.599	191.423	204.022
VENEZUELA	57.100	255.547	312.647
VIETNAM	0	3.252	3.252
Total Tarragona	6.574.337	24.920.651	31.494.988

4.3.5 Mercancías transbordadas / *Transhipped goods*

Mercancías / Goods	Cabotaje / Domestic			Exterior / Foreign			Total / Total		
	Embarcadas / Loaded	Desembarcadas / Unloaded	Total	Embarcadas / Loaded	Desembarcadas / Unloaded	Total	Embarcadas / Loaded	Desembarcadas / Unloaded	Total
Gas-oil	0	0	0	0	0	0	0	0	0
Gasolina	0	0	0	0	0	0	0	0	0
Gases energéticos del petróleo	0	0	0	0	0	0	0	0	0
Otros productos petrolíferos	0	0	0	0	0	0	0	0	0
Otros productos alimenticios	0	0	0	0	0	0	0	0	0
Asfalto	0	0	0	0	0	0	0	0	0
Biocombustibles	0	0	0	0	0	0	0	0	0
A) Graneles líquidos / Liquid bulks									
OTROS LÍQUIDOS									
Productos químicos	0	0	0	0	172.449	172.449	0	172.449	172.449
Petróleo crudo	0	0	0	0	0	0	0	0	0
Abonos naturales y artificiales	0	0	0	0	0	0	0	0	0
Piensos y forrajes	0	0	0	0	0	0	0	0	0
Fuel-oil	0	0	0	0	0	0	0	0	0
Resto de mercancías	0	0	0	0	6.000	6.000	0	6.000	6000
Vinos, bebidas, alcoholes y derivados	0	0	0	0	0	0	0	0	0
TOTAL	0	0	0	0	178.449	178.449	0	178.449	178.449
Gas-oil	0	0	0	0	0	0	0	0	0
Gasolina	0	0	0	0	0	0	0	0	0
Gases energéticos del petróleo	0	0	0	0	0	0	0	0	0
Otros productos petrolíferos	0	0	0	0	2.144	2.144	0	2.144	2144
Otros productos alimenticios	0	0	0	0	0	0	0	0	0
A) Graneles líquidos / Liquid bulks									
PRODUCTOS PETROLÍFEROS									
Asfalto	0	0	0	0	0	0	0	0	0
Biocombustibles	0	0	0	0	0	0	0	0	0
Aceites y grasas	0	0	0	0	0	0	0	0	0
Productos químicos	0	0	0	0	0	0	0	0	0
Petróleo crudo	0	0	0	0	0	0	0	0	0
Abonos naturales y artificiales	0	0	0	0	0	0	0	0	0
Piensos y forrajes	0	0	0	0	0	0	0	0	0

4. ESTADÍSTICAS DE TRÁFICO / TRAFFIC STATIC

Mercancías / Goods	Cabotaje / Domestic			Exterior / Foreign			Total / Total		
	Embarcadas / Loaded	Desembarcadas / Unloaded	Total	Embarcadas / Loaded	Desembarcadas / Unloaded	Total	Embarcadas / Loaded	Desembarcadas / Unloaded	Total
A) Graneles líquidos / Liquid bulks PRODUCTOS PETROLÍFEROS	Fuel-oil	0	0	0	0	0	0	0	0
	Resto de mercancías	0	0	0	0	0	0	0	0
	Vinos, bebidas, alcoholes y derivados	0	0	0	0	0	0	0	0
	TOTAL	0	0	0	0	2.144	2.144	0	2.144
B) Graneles sólidos por instalac. Especial / Dry bulks by special installation		0	0	0	0	0	0	0	0
	TOTAL	0	0	0	0	0	0	0	0
	HABAS DE SOJA	0	0	0	0	0	0	0	0
	MINERAL DE HIERRO	0	0	0	0	0	0	0	0
	FOSFATOS	0	0	0	0	0	0	0	0
	CHATARRAS DE HIERRO	0	0	0	0	0	0	0	0
	CEMENTO Y CLINKER	0	0	0	0	0	0	0	0
	CEREALES Y SUS HARINAS	0	0	0	0	0	0	0	0
	OTROS MINERALES NO METÁLICOS	0	0	0	0	0	0	0	0
	OTROS MINERALES Y RESIDUOS METÁLICOS	0	0	0	0	0	0	0	0
	POTASAS	0	0	0	0	0	0	0	0
	C) Graneles sólidos sin instalac. Especial / Dry bulks without special installation	CARBONES Y COQUE DEL PETROLEO	0	0	0	0	0	0	0
MATERIALES DE CONSTRUCCION ELABORADOS		0	0	0	0	0	0	0	0
PRODUCTOS QUIMICOS		0	0	0	0	0	0	0	0
SAL COMUN		0	0	0	0	0	0	0	0
ABONOS NATURALES Y ARTIFICIALES		0	0	0	0	0	0	0	0
PIENSOS Y FORRAJES		0	0	0	0	0	0	0	0
FRUTAS, HORTALIZAS Y LEGUMBRES		0	0	0	0	0	0	0	0
RESTO DE MERCANCIAS		0	0	0	0	0	0	0	0
TOTAL		0	0	0	0	0	0	0	0
D) Mercancía general / General cargo MERCANCÍA GENERAL CONVENCIONAL		Tara de contenedores	0	0	0	0	0	0	0
	Tabaco, cacao, café y especias	0	0	0	0	0	0	0	0
	Tara plataformas y camiones (ro-ro)	0	0	0	0	0	0	0	0
	Gas natural	0	0	0	0	0	0	0	0
	Gas-oil	0	0	0	0	0	0	0	0

4. ESTADÍSTICAS DE TRÁFICO / TRAFFIC STATIC

Mercancías / Goods	Cabotaje / Domestic			Exterior / Foreign			Total / Total		
	Embarcadas / Loaded	Desembarcadas / Unloaded	Total	Embarcadas / Loaded	Desembarcadas / Unloaded	Total	Embarcadas / Loaded	Desembarcadas / Unloaded	Total
Gases energeticos del petroleo	0	0	0	0	0	0	0	0	0
Habas de soja	0	0	0	0	0	0	0	0	0
Mineral de hierro	0	0	0	0	0	0	0	0	0
Fosfatos	0	0	0	0	0	0	0	0	0
Chatarras de hierro	0	0	0	0	0	0	0	0	0
Cemento y clinker	0	0	0	0	0	0	0	0	0
Cereales y sus harinas	0	0	0	0	0	0	0	0	0
Otros minerales no metálicos	0	0	0	0	0	0	0	0	0
Otros minerales y residuos metálicos	0	0	0	0	0	0	0	0	0
Otros productos metalúrgicos	0	0	0	0	0	0	0	0	0
Otros productos petrolíferos	0	0	0	0	0	0	0	0	0
Otros productos alimenticios	0	0	0	0	0	0	0	0	0
D) Mercancía general / General cargo	0	0	0	0	0	0	0	0	0
MERCANCÍA GENERAL CONVENCIONAL	0	0	0	0	0	0	0	0	0
Potasas	0	0	0	0	0	0	0	0	0
Biocombustibles	0	0	0	0	0	0	0	0	0
Carbones y coque del petróleo	0	0	0	0	0	0	0	0	0
Maderas y corcho	0	0	0	0	0	0	0	0	0
Materiales de construcción elaborados	0	0	0	0	0	0	0	0	0
Máq., aparatos, herramientas y repuestos	0	0	0	0	0	0	0	0	0
Aceites y grasas	0	0	0	0	0	0	0	0	0
Productos siderúrgicos	0	0	0	0	0	0	0	0	0
Productos químicos	0	0	0	0	0	0	0	0	0
Petroleo crudo	0	0	0	0	0	0	0	0	0
Pescados congelados y refrigerados	0	0	0	0	0	0	0	0	0
Sal común	0	0	0	0	0	0	0	0	0
Abonos naturales y artificiales	0	0	0	0	0	0	0	0	0
Automóviles y sus piezas	0	0	0	0	0	0	0	0	0

4. ESTADÍSTICAS DE TRÁFICO / TRAFFIC STATIC

Mercancías / Goods	Cabotaje / Domestic			Exterior / Foreign			Total / Total		
	Embarcadas / Loaded	Desembarcadas / Unloaded	Total	Embarcadas / Loaded	Desembarcadas / Unloaded	Total	Embarcadas / Loaded	Desembarcadas / Unloaded	Total
d) Mercancía general / General cargo Mercancía general convencional	Conservas	0	0	0	0	0	0	0	0
	Piensos y forrajes	0	0	0	0	0	0	0	0
	Fuel-oil	0	0	0	0	0	0	0	0
	Frutas, hortalizas y legumbres	0	0	0	0	0	0	0	0
	Resto de mercancías	0	0	0	0	0	0	0	0
	Papel y pasta	0	0	0	0	0	0	0	0
	Vinos, bebidas, alcoholes y derivados	0	0	0	0	0	0	0	0
	TOTAL	0	0	0	0	0	0	0	0
D) Mercancía general / General cargo MERCANCÍA GENERAL EN CONTENEDORES	Tara de contenedores	0	0	0	0	0	0	0	0
	Tabaco, cacao, café y especias	0	0	0	0	0	0	0	0
	Tara plataformas y camiones (ro-ro)	0	0	0	0	0	0	0	0
	Gas natural	0	0	0	0	0	0	0	0
	Gas-oil	0	0	0	0	0	0	0	0
	Gases energéticos del petróleo	0	0	0	0	0	0	0	0
	Habas de soja	0	0	0	0	0	0	0	0
	Mineral de hierro	0	0	0	0	0	0	0	0
	Fosfatos	0	0	0	0	0	0	0	0
	Chatarras de hierro	0	0	0	0	0	0	0	0
	Cemento y clinker	0	0	0	0	0	0	0	0
	Cereales y sus harinas	0	0	0	0	0	0	0	0
	Otros minerales no metálicos	0	0	0	0	0	0	0	0
	Otros minerales y residuos metálicos	0	0	0	0	0	0	0	0
	Otros productos metalúrgicos	0	0	0	0	0	0	0	0
	Otros productos petrolíferos	0	0	0	0	0	0	0	0
	Otros productos alimenticios	0	0	0	0	0	0	0	0
	Asfalto	0	0	0	0	0	0	0	0
Potasas	0	0	0	0	0	0	0	0	

4. ESTADÍSTICAS DE TRÁFICO / TRAFFIC STATIC

Mercancías / Goods	Cabotaje / Domestic			Exterior / Foreign			Total / Total		
	Embarcadas / Loaded	Desembarcadas / Unloaded	Total	Embarcadas / Loaded	Desembarcadas / Unloaded	Total	Embarcadas / Loaded	Desembarcadas / Unloaded	Total
Biocombustibles	0	0	0	0	0	0	0	0	0
Carbones y coque del petróleo	0	0	0	0	0	0	0	0	0
Maderas y corcho	0	0	0	0	0	0	0	0	0
Materiales de construcción elaborados	0	0	0	0	0	0	0	0	0
Máq., aparatos, herramientas y repuestos	0	0	0	0	0	0	0	0	0
Aceites y grasas	0	0	0	0	0	0	0	0	0
Productos siderúrgicos	0	0	0	0	0	0	0	0	0
Productos químicos	0	0	0	0	0	0	0	0	0
Petróleo crudo	0	0	0	0	0	0	0	0	0
d) Mercancía general / General cargo									
Pescados congelados y refrigerados	0	0	0	0	0	0	0	0	0
Mercancía general en contenedores									
Sal común	0	0	0	0	0	0	0	0	0
Abonos naturales y artificiales	0	0	0	0	0	0	0	0	0
Automóviles y sus piezas	0	0	0	0	0	0	0	0	0
Conservas	0	0	0	0	0	0	0	0	0
Piensos y forrajajes	0	0	0	0	0	0	0	0	0
Fuel-oil	0	0	0	0	0	0	0	0	0
Frutas, hortalizas y legumbres	0	0	0	0	0	0	0	0	0
Resto de mercancías	0	0	0	0	0	0	0	0	0
Papel y pasta	0	0	0	0	0	0	0	0	0
Vinos, bebidas, alcoholes y derivados	0	0	0	0	166794	166794	0	166794	166794
TOTAL	0	0	0	0	0	0	0	0	0
TOTAL	0	0	0	0	180593	180593	0	180593	180593

No se incluyen los transbordos / not including transhipments

4.3.6 Tráfico roll-on / roll-off / roll-on / Roll-off traffic

4.3.6.1 Resumen del tráfico roll-on / roll-off / Summary of the traffic roll-on / roll-off

	Mercancías / Goods	Cabotaje / Domestic	Exterior / Foreign	Total
Mercancías embarcadas / Loaded goods				
En contenedores / Containerised		0	0	0
En otros medios / By other means		3.645	106.425	110.071
TOTAL		3.645	106.425	110.071
Mercancías desembarcadas / Unloaded goods				
En contenedores / Containerised		0	0	0
En otros medios / By other means		1.925	215.592	217.517
TOTAL		1.925	215.592	217.517
Mercancías embarcadas más desembarcadas / Loaded and unloaded goods				
En contenedores / Containerised		0	0	0
En otros medios / By other means		5.571	322.017	327.588
TOTAL		5.571	322.017	327.588

4.3.6.2 Unidades de transporte intermodal (uti) roll-on / Roll-off / Units of intermodal roll-on / Roll-off transport

Tipo / Type	Cabotaje / Domestic			Exterior / Foreign			Total / Total		
	Embarcadas / Loaded	Desembarcadas / Unloaded	Total	Embarcadas / Loaded	Desembarcadas / Unloaded	Total	Embarcadas / Loaded	Desembarcadas / Unloaded	Total
Acompañado	Camión articulado	0	0	0	0	0	0	0	0
	Camión rígido	0	0	0	0	0	0	0	0
	Tren de carretera	0	0	0	0	0	0	0	0
	TOTAL	0	0	0	0	0	0	0	0
	Remolques, semirremolques y plataformas	0	0	0	0	0	0	0	0
	TOTAL	0	0	0	0	0	0	0	0
No acompañado	Cabeza Tractora	0	0	0	0	0	0	0	0
	Furgón	0	0	0	0	0	0	0	0
	Roll tráiler y otros equipos	0	0	0	0	0	0	0	0
	TOTAL	0	0	0	0	0	0	0	0
TOTAL	0	0	0	0	0	0	0	0	0

4.3.6.3 Unidades de vehículos en régimen de mercancías / Units of vehicles considered as good

Mercancías / Goods	Cabotaje / Domestic			Exterior / Foreign			Total / Total		
	Embarcadas / Embarked	Desembarcadas / Disembarked	Total / Total	Embarcadas / Embarked	Desembarcadas / Disembarked	Total / Total	Embarcadas / Embarked	Desembarcadas / Disembarked	Total / Total
Autobuses	0	0	0	2	34	36	2	34	36
Turismos (matriculados y sin matricular)	2.883	1.546	4.429	66.026	147.340	213.366	68.909	148.886	217.795
Camiones	0	0	0	20	2.916	2.936	20	2.916	2.936
Vehículos especiales	0	0	0	2	0	2	2	0	2
Motocicletas (incl. los ciclomotores)	0	0	0	744	0	744	744	0	744
Tractores y cabezas tractoras	0	0	0	0	0	0	0	0	0
Carretillas automóviles	0	0	0	0	1	1	0	1	1
Carros de combate	0	0	0	0	0	0	0	0	0
Total	2.883	1.546	4.429	66.794	150.291	217.085	69.677	151.837	221.514

4.3.7 Clasificación de mercancías / Classification of goods

4.3.7.1 Clasificación según su naturaleza / Classification by type

Mercancías / Goods	Cabotaje / Domestic			Exterior / Foreign			Total		
	Embarcadas / Loaded	Desembarcadas / Unloaded	Total	Embarcadas / Loaded	Desembarcadas / Unloaded	Total	Embarcadas / Loaded	Desembarcadas / Unloaded	Total
1 Petróleo crudo / Crude oil	0	0	0	0	9.967.138	9.967.138	0	9.967.138	9.967.138
2 Fuel-oil / Fuel oil	422.128	54.521	476.649	55.012	346.628	401.640	477.141	401.148	878.289
3 Gas-oil / Gas oil	220.720	65.158	285.878	817.657	398.389	1.216.046	1.038.377	463.547	1.501.924
4 Gasolina / Petrol	47.166	443.314	490.480	64.498	417.828	482.326	111.665	861.142	972.806
6 Otros productos petrolíferos / Other petroleum products	11.449	147.845	159.294	456.434	727.247	1.183.680	467.882	875.092	1.342.974
7 Gases energéticos del petróleo / Energetic petroleum gases	11.062	44.441	55.503	0	1.261.208	1.261.208	11.062	1.305.649	1.316.711
12 Carbones y coque de petróleo / Steam coal and petroleum coke	18.555	28.275	46.830	374.852	325.341	700.193	393.407	353.616	747.023
35 Gas natural y otros gases / Natural gas and other gases	0	0	0	0	0	0	0	0	0
51 Biocombustibles / Biofuel	52	49.101	49.153	257	76.437	76.695	310	125.538	125.848
Total	731.132	832.654	1.563.786	1.768.710	13.520.216	15.288.926	2.499.843	14.352.870	16.852.713
8 Mineral de hierro / Iron ore	0	4	4	75.338	585.052	660.390	75.338	585.056	660.394
10 Otros minerales y residuos metálicos / Other mineral ores	24	4	28	8	0	8	32	4	36
11 Chatarras de hierro / Scrap iron	9.475	822	10.298	15.027	0	15.027	24.502	822	25.325
13 Productos siderúrgicos / Iron products	1.224	7.909	9.133	375.365	320.092	695.458	376.589	328.002	704.591
36 Otros productos metalúrgicos / Other metallurgical products	0	0	0	326	6	331	326	6	331
Total	10.723	8.739	19.463	466.064	905.150	1.371.214	476.788	913.889	1.390.677
25 Sal común / Salt	759	521	1.280	266	88.998	89.264	1.025	89.518	90.544
52 Otros minerales no metálicos / Other non-metallic minerals	200	50	250	49	106.055	106.104	249	106.105	106.354
Total	959	571	1.530	316	195.052	195.368	1.274	195.623	196.898

4. ESTADÍSTICAS DE TRÁFICO / TRAFFIC STATIC

	Mercancías / Goods	Cabotaje / Domestic			Exterior / Foreign			Total		
		Embarcadas / Loaded	Desembarcadas / Unloaded	Total	Embarcadas / Loaded	Desembarcadas / Unloaded	Total	Embarcadas / Loaded	Desembarcadas / Unloaded	Total
Abonos / Fertilizers	14 Fosfatos / Phosphates	0	0	0	0	0	0	0	0	0
	15 Potasas / Potash	0	0	0	22	0	22	22	0	22
	16 Abonos naturales y artificiales / Natural and artificial fertilizers	33	32.485	32.519	434	38.919	39.354	467	71.405	71.872
	Total	269	22.144	22.413	404	35.081	35.485	673	57.225	57.898
Químicos / Chemical Products	17 Productos químicos / Chemical products	793.188	376.227	1.169.415	1.419.638	1.041.274	2.460.912	2.212.827	1.417.501	3.630.327
	Total	793.188	376.227	1.169.415	1.419.638	1.041.274	2.460.912	2.212.827	1.417.501	3.630.327
Materiales de construcción / Building materials	5 Asfalto / Asphalt	201.973	163.068	365.041	601.490	0	601.490	803.463	163.068	966.531
	18 Cemento y clinker / Cement and clinker	195	3.193	3.388	4	0	4	199	3.193	3.392
	20 Materiales de construcción elaborados/ Manufactured building materials	27.267	21	27.288	183.550	2	183.552	210.817	23	210.840
	Total	229.435	166.282	395.717	785.044	2	785.046	1.014.479	166.284	1.180.763
Agro-Ganadero y Alimentario / StockBreeding and Feeding Products	21 Cereales y sus harinas / Cereals and their flours	33.296	0	33.296	21	5.636.314	5.636.335	33.317	5.636.314	5.669.631
	22 Habas de soja / Soybean	0	0	0	0	12.291	12.291	0	12.291	12.291
	23 Frutas, hortalizas y legumbres / Fruits and vegetables	0	0	0	35.470	241.360	276.830	35.470	241.360	276.830
	24 Vinos, bebidas, alcoholes y derivados / Wines, drinks and spirits	0	0	0	2.424	0	2.424	2.424	0	2.424
	27 Conservas / Tinned food	0	0	0	638	11	649	638	11	649
	28 Tabaco, cacao, café y especias / Tobacco, cocoa, coffee and spices	0	0	0	232	108	340	232	108	340
	29 Aceites y grasas / Oils and greases	3.977	2.170	6.147	1.327	37.128	38.455	5.304	39.298	44.602
	30 Otros productos alimenticios / Other foods	0	0	0	1.997	0	1.997	1.997	0	1.997
	33 Pescados congelados y refrigerados / Chilled or frozen fish	0	0	0	0	0	0	0	0	0
	37 Pienso y forrajes / Animal feed and fodder	7.198	0	7.198	101.748	1.255.889	1.357.637	108.946	1.255.889	1.364.835
Total	44.471	2.170	46.641	143.858	7.183.102	7.326.960	188.329	7.185.272	7.373.601	
Otras mercancías / Other goods	19 Maderas y corcho / Wood and cork	0	0	0	22.511	260	22.771	22.511	260	22.771
	26 Papel y pasta / Paper and pulp	0	0	0	8.908	358.540	367.448	8.908	358.540	367.448
	31 Maquinaria, herramientas y repuestos / Machinery, tools and spares	4.112	2.826	6.938	9.566	3.818	13.384	13.679	6.644	20.323
	34 Resto mercancías / Other goods	688	28.548	29.236	29.522	6.756	36.278	30.210	35.304	65.514
	Total	4.801	31.374	36.175	70.508	369.374	439.881	75.308	400.748	476.056
Vehículos y elementos de transporte / Vehicles and transport elements	32 Vehículos y sus piezas / Vehicles and their parts	3.646	1.925	5.571	85.669	213.867	299.536	89.315	215.793	305.107
	38 Tara Equipamiento (Ro-Ro) / Ro-Ro traffic tare weights	0	0	0	0	0	0	0	0	0
	39 Tara contenedores / Containers tare	0	0	0	15.501	15.448	30.948	15.501	15.448	30.948
	Total	3.646	1.925	5.571	101.170	229.315	330.485	104.816	231.240	336.056
Total		1.818.625	1.442.086	3.260.711	4.755.712	23.478.565	28.234.277	6.574.337	24.920.651	31.494.988

En este cuadro NO se incluyen los avituallamientos, pesca fresca, tráfico interior, transbordo, tránsito terrestre y control aduanero / This table does NOT include aids stations, fresh ships, internal traffic, transshipment, land transit and customs control

4.3.7.2.A y B Clasificación según su naturaleza y presentación / Classification by type and packaging

Mercancías / Goods	Graneles Líquidos			Graneles Sólidos				
	Total Mercancía General			Total Mercancía General				
	Embarcadas / Loaded	Desembarcadas / Unloaded	Total	Embarcadas / Loaded	Desembarcadas / Unloaded	Total		
Energético / Power Products	1	Petróleo crudo / Crude oil	0	9.967.138	9.967.138	0	0	0
	2	Fuel-oil / Fuel oil	477.007	401.148	878.156	0	0	0
	3	Gas-oil / Gas oil	1.038.377	463.547	1.501.924	0	0	0
	4	Gasolina / Petrol	111.665	861.142	972.806	0	0	0
	6	Otros productos petrolíferos / Other petroleum products	467.862	875.092	1.342.954	0	0	0
	7	Gases energéticos del petróleo / Energetic petroleum gases	11.062	1.305.649	1.316.711	0	0	0
	12	Carbones y coque de petróleo / Steam coal and petroleum coke	0	0	0	393.407	353.616	747.023
	35	Gas natural y otros gases / Natural gas and other gases	0	0	0	0	0	0
	51	Biocombustibles / Biofuel	0	125.511	125.511	0	0	0
	Total		2.105.972	13.999.227	16.105.199	393.407	353.616	747.023
Siderometalúrgico / Siderurgical and Metallurgic Products	8	Mineral de hierro / Iron ore	0	0	0	75.338	585.052	660.390
	10	Otros minerales y residuos metálicos / Other mineral ores	0	0	0	24	4	28
	11	Chatarras de hierro / Scrap iron	0	0	0	24.502	822	25.325
	13	Productos siderúrgicos / Iron products	0	0	0	0	0	0
	36	Otros productos metalúrgicos / Other metallurgic products	0	0	0	0	0	0
	Total		0	0	0	99.865	585.878	685.743
Minerales no metálicos / Non-metallic minerals	25	Sal común / Salt	0	0	0	759	89.518	90.277
	52	Otros minerales no metálicos / Other non-metallic minerals	0	0	0	205	106.105	106.310
	Total		0	0	0	964	195.623	196.587
Abonos / Fertilizers	14	Fosfatos / Phosphates	0	0	0	0	0	0
	15	Potasas / Potash	0	0	0	269	195	464
	16	Abonos naturales y artificiales / Natural and artificial fertilizers	0	21.949	21.949	0	35.081	35.081
	Total		0	21.949	21.949	269	35.276	35.546
Químicos / Chemical Products	17	Productos químicos / Chemical products	2.210.237	1.224.337	3.434.574	2	193.036	193.038
	Total		2.210.237	1.224.337	3.434.574	2	193.036	193.038
Materiales de construcción / Building materials	5	Asfalto / Asphalt	803.430	163.068	966.498	0	0	0
	18	Cemento y clinker / Cement and clinker	0	0	0	195	3.193	3.388
	20	Materiales de construcción elaborados / Manufactured building materials	0	0	0	188.557	5	188.563
	Total		803.430	163.068	966.498	188.753	3.198	191.951

4. ESTADÍSTICAS DE TRÁFICO / TRAFFIC STATIC

Mercancías / Goods	Graneles Líquidos			Graneles Sólidos				
	Total Mercancía General			Total Mercancía General				
	Embarcadas / Loaded	Desembarcadas / Unloaded	Total	Embarcadas / Loaded	Desembarcadas / Unloaded	Total		
Agro-Ganadero y Alimentario / Stock Breeding and Feeding Products	21	Cereales y sus harinas / Cereals and their flours	0	0	0	33.296	5.636.314	5.669.611
	22	Habas de soja / Soybean	0	0	0	0	12.291	12.291
	23	Frutas, hortalizas y legumbres / Fruits and vegetables	0	0	0	30.687	71.142	101.829
	24	Vinos, bebidas, alcoholes y derivados / Wines, drinks and spirits	0	0	0	0	0	0
	27	Conservas / Tinned food	0	0	0	0	0	0
	28	Tabaco, cacao, café y especias / Tobacco, cocoa, coffee and spices	0	0	0	0	0	0
	29	Aceites y grasas / Oils and greases	3.977	39.298	43.275	0	0	0
	30	Otros productos alimenticios / Other foods	0	0	0	0	0	0
	33	Pescados congelados y refrigerados / Chilled or frozen fish	0	0	0	0	0	0
	37	Pienso y forrajes / Animal feed and fodder	0	0	0	108.554	1.255.889	1.364.444
	Total	3.977	39.298	43.275	172.537	6.975.637	7.148.175	
Otras mercancías / Other goods	19	Maderas y corcho / Wood and cork	0	0	0	0	0	0
	26	Papel y pasta / Paper and pulp	0	0	0	0	0	0
	31	Maquinaria, herramientas y repuestos / Machinery, tools and spares	0	0	0	0	0	0
	34	Resto mercancías / Other goods	0	6.325	6.325	0	28.876	28.876
	Total	0	6.325	6.325	0	28.876	28.876	
Vehículos y elementos de transporte / Vehicles and transport elements	32	Vehículos y sus piezas / Vehicles and their parts	0	0	0	0	0	0
	38	Tara Equipamiento (Ro-Ro) / Ro-Ro traffic tare weights	0	0	0	0	0	0
	39	Tara contenedores / Containers tare	0	0	0	0	0	0
	Total	0	0	0	0	0	0	
	Total	5.123.616	15.454.204	20.577.820	855.797	8.371.141	9.226.938	

En este cuadro NO se incluyen los avituallamientos, pesca fresca, tráfico interior, transbordo, tránsito terrestre y control aduanero / This table does NOT include aids stations, fresh ships, internal traffic, transshipment, land transit and customs control.



4. ESTADÍSTICAS DE TRÁFICO / TRAFFIC STATIC

Mercancías / Goods		Mercancía general						
		Mercancía General en contenedores			Mercancía General convencional			
		Embarcadas / Loaded	Desembarcadas / Unloaded	Total	Embarcadas / Loaded	Desembarcadas / Unloaded	Total	
Energético / Power Products	1	Petróleo crudo / Crude oil	0	0	0	0	0	0
	2	Fuel-oil / Fuel oil	133	0	133	0	0	0
	3	Gas-oil / Gas oil	0	0	0	0	0	0
	4	Gasolina / Petrol	0	0	0	0	0	0
	6	Otros productos petrolíferos / Other petroleum products	20	0	20	0	0	0
	7	Gases energéticos del petróleo / Energetic petroleum gases	0	0	0	0	0	0
	12	Carbones y coque de petróleo / Steam coal and petroleum coke	0	0	0	0	0	0
	35	Gas natural y otros gases / Natural gas and other gases	0	0	0	0	0	0
	51	Biocombustibles / Biofuel	257	0	257	52	28	80
	Total		411	0	411	52	28	80
Siderometalúrgico / Siderurgical and Metallurgic Products	8	Mineral de hierro / Iron ore	0	0	0	0	4	4
	10	Otros minerales y residuos metálicos / Other mineral ores	8	0	8	0	0	0
	11	Chatarras de hierro / Scrap iron	0	0	0	0	0	0
	13	Productos siderúrgicos / Iron products	172	0	172	376.417	328.002	704.419
	36	Otros productos metalúrgicos / Other metallurgic products	326	0	326	0	6	6
	Total		506	0	506	376.417	328.011	704.428
Minerales no metálicos / Non-metallic minerals	25	Sal común / Salt	266	0	266	0	0	0
	52	Otros minerales no metálicos / Other non-metallic minerals	44	0	44	0	0	0
	Total		311	0	311	0	0	0
Abonos / Fertilizers	14	Fosfatos / Phosphates	0	0	0	0	0	0
	15	Potasas / Potash	48	0	48	0	0	0
	16	Abonos naturales y artificiales / Natural and artificial fertilizers	356	0	356	0	0	0
	Total		404	0	404	0	0	0
Químicos / Chemical Products	17	Productos químicos / Chemical products	2.406	0	2.406	182	128	310
	Total		2.406	0	2.406	182	128	310
Materiales de construcción / Building materials	5	Asfalto / Asphalt	33	0	33	0	0	0
	18	Cemento y clinker / Cement and clinker	4	0	4	0	0	0
	20	Materiales de construcción elaborados/ Manufactured building materials	20.840	0	20.840	1.419	18	1.437
	Total		20.877	0	20.877	1.419	18	1.437

4. ESTADÍSTICAS DE TRÁFICO / TRAFFIC STATIC

Mercancías / Goods		Mercancía general						
		Mercancía General en contenedores			Mercancía General convencional			
		Embarcadas / Loaded	Desembarcadas / Unloaded	Total	Embarcadas / Loaded	Desembarcadas / Unloaded	Total	
Agro-Ganadero y Alimentario / StockBreeding and Feeding Products	21	Cereales y sus harinas / Cereals and their flours	21	0	21	0	0	0
	22	Habas de soja / Soybean	0	0	0	0	0	0
	23	Frutas, hortalizas y legumbres / Fruits and vegetables	4.784	56.685	61.468	0	113.533	113.533
	24	Vinos, bebidas, alcoholes y derivados / Wines, drinks and spirits	2.424	0	2.424	0	0	0
	27	Conservas / Tinned food	638	11	649	0	0	0
	28	Tabaco, cacao, café y especias / Tobacco, cocoa, coffee and spices	232	50	282	0	58	58
	29	Aceites y grasas / Oils and greases	1.327	0	1.327	0	0	0
	30	Otros productos alimenticios / Other foods	1.997	0	1.997	0	0	0
	33	Pescados congelados y refrigerados / Chilled or frozen fish	0	0	0	0	0	0
	37	Pienso y forrajes / Animal feed and fodder	391	0	391	0	0	0
Total		11.815	56.746	68.560	0	113.591	113.591	
Otras mercancías / Other goods	19	Maderas y corcho / Wood and cork	201	0	201	22.310	260	22.570
	26	Papel y pasta / Paper and pulp	195	0	195	8.713	358.540	367.253
	31	Maquinaria, herramientas y repuestos / Machinery, tools and spares	2.592	170	2.762	11.087	6.474	17.561
	34	Resto mercancías / Other goods	8.080	12	8.092	22.130	90	22.220
	Total		11.068	182	11.250	64.240	365.364	429.604
Vehículos y elementos de transporte / Vehicles and transport elements	32	Vehículos y sus piezas / Vehicles and their parts	1.502	0	1.502	87.813	215.793	303.606
	38	Tara Equipamiento (Ro-Ro) / Ro-Ro traffic tare weights	0	0	0	0	0	0
	39	Tara contenedores / Containers tare	15.501	15.448	30.948	0	0	0
	Total		17.002	15.448	32.450	87.813	215.793	303.606
Total		64.800	72.375	137.175	530.124	1.022.932	1.553.055	

En este cuadro NO se incluyen los avituallamientos, pesca fresca, tráfico interior, transbordo, tránsito terrestre y control aduanero / This table does NOT include aids stations, fresh ships, internal traffic, transshipment, land transit and customs control.



4. ESTADÍSTICAS DE TRÁFICO / TRAFFIC STATIC

Mercancías / Goods		Total						
		Total Mercancía General			Total Mercancía General			
		Embarcadas / Loaded	Desembarcadas / Unloaded	Total	Embarcadas / Loaded	Desembarcadas / Unloaded	Total	
Energético / Power Products	1	Petróleo crudo / Crude oil	0	0	0	0	9.967.138	9.967.138
	2	Fuel-oil / Fuel oil	133	0	133	477.141	401.148	878.289
	3	Gas-oil / Gas oil	0	0	0	1.038.377	463.547	1.501.924
	4	Gasolina / Petrol	0	0	0	111.665	861.142	972.806
	6	Otros productos petrolíferos / Other petroleum products	20	0	20	467.882	875.092	1.342.974
	7	Gases energéticos del petróleo / Energetic petroleum gases	0	0	0	11.062	1.305.649	1.316.711
	12	Carbones y coque de petróleo / Steam coal and petroleum coke	0	0	0	393.407	353.616	747.023
	35	Gas natural y otros gases / Natural gas and other gases	0	0	0	0	0	0
	51	Biocombustibles / Biofuel	310	28	337	310	125.538	125.848
		Total	464	28	491	2.499.843	14.352.870	16.852.713
Siderometalúrgico / Siderurgical and Metallurgic Products	8	Mineral de hierro / Iron ore	0	4	4	75.338	585.056	660.394
	10	Otros minerales y residuos metálicos / Other mineral ores	8	0	8	32	4	36
	11	Chatarras de hierro / Scrap iron	0	0	0	24.502	822	25.325
	13	Productos siderúrgicos / Iron products	376.589	328.002	704.591	376.589	328.002	704.591
	36	Otros productos metalúrgicos / Other metallurgic products	326	6	331	326	6	331
		Total	376.923	328.011	704.934	476.788	913.889	1.390.677
Minerales no metálicos / Non-metallic minerals	25	Sal común / Salt	266	0	266	1.025	89.518	90.544
	52	Otros minerales no metálicos / Other non-metallic minerals	44	0	44	249	106.105	106.354
		Total	311	0	311	1.274	195.623	196.898
Abonos / Fertilizers	14	Fosfatos / Phosphates	0	0	0	0	0	0
	15	Potasas / Potash	48	0	48	317	195	512
	16	Abonos naturales y artificiales / Natural and artificial fertilizers	356	0	356	356	57.030	57.386
		Total	404	0	404	673	57.225	57.898
Químicos / Chemical Products	17	Productos químicos / Chemical products	2.587	128	2.715	2.212.827	1.417.501	3.630.327
		Total	2.587	128	2.715	2.212.827	1.417.501	3.630.327
Materiales de construcción / Building materials	5	Asfalto / Asphalt	33	0	33	803.463	163.068	966.531
	18	Cemento y clinker / Cement and clinker	4	0	4	199	3.193	3.392
	20	Materiales de construcción elaborados / Manufactured building materials	22.260	18	22.277	210.817	23	210.840
		Total	22.297	18	22.314	1.014.479	166.284	1.180.763

4. ESTADÍSTICAS DE TRÁFICO / TRAFFIC STATIC

Mercancías / Goods		Total						
		Total Mercancía General			Total Mercancía General			
		Embarcadas / Loaded	Desembarcadas / Unloaded	Total	Embarcadas / Loaded	Desembarcadas / Unloaded	Total	
Agro-Ganadero y Alimentario / StockBreeding and Feeding Products	21	Cereales y sus harinas / Cereals and their flours	21	0	21	33.317	5.636.314	5.669.631
	22	Habas de soja / Soybean	0	0	0	0	12.291	12.291
	23	Frutas, hortalizas y legumbres / Fruits and vegetables	4.784	170.218	175.001	35.470	241.360	276.830
	24	Vinos, bebidas, alcoholes y derivados / Wines, drinks and spirits	2.424	0	2.424	2.424	0	2.424
	27	Conservas / Tinned food	638	11	649	638	11	649
	28	Tabaco, cacao, café y especias / Tobacco, cocoa, coffee and spices	232	108	340	232	108	340
	29	Aceites y grasas / Oils and greases	1.327	0	1.327	5.304	39.298	44.602
	30	Otros productos alimenticios / Other foods	1.997	0	1.997	1.997	0	1.997
	33	Pescados congelados y refrigerados / Chilled or frozen fish	0	0	0	0	0	0
	37	Pienso y forrajes / Animal feed and fodder	391	0	391	108.946	1.255.889	1.364.835
Total		11.815	170.336	182.151	188.329	7.185.272	7.373.601	
Otras mercancías / Other goods	19	Maderas y corcho / Wood and cork	22.511	260	22.771	22.511	260	22.771
	26	Papel y pasta / Paper and pulp	8.908	358.540	367.448	8.908	358.540	367.448
	31	Maquinaria, herramientas y repuestos / Machinery, tools and spares	13.679	6.644	20.323	13.679	6.644	20.323
	34	Resto mercancías / Other goods	30.210	102	30.312	30.210	35.304	65.514
	Total		75.308	365.546	440.854	75.308	400.748	476.056
Vehículos y elementos de transporte / Vehicles and transport elements	32	Vehículos y sus piezas / Vehicles and their parts	89.315	215.793	305.107	89.315	215.793	305.107
	38	Tara Equipamiento (Ro-Ro) / Ro-Ro traffic tare weights	0	0	0	0	0	0
	39	Tara contenedores / Containers tare	15.501	15.448	30.948	15.501	15.448	30.948
	Total		104.816	231.240	336.056	104.816	231.240	336.056
Total		594.924	1.095.307	1.690.230	6.574.337	24.920.651	31.494.988	

En este cuadro NO se incluyen los avituallamientos, pesca fresca, tráfico interior, transbordo, tránsito terrestre y control aduanero / This table does NOT include aids stations, fresh ships, internal traffic, transshipment, land transit and customs control.



4.3.7.3 Clasificación de mercancías en tránsito según su naturaleza / Classification of goods in transit by type

	Mercancías / Goods	Cabotaje / Domestic			Exterior / Foreign			Total Tránsito / Total Transit			
		Embarcadas / Loaded	Desembarcadas / Unloaded	Total	Embarcadas / Loaded	Desembarcadas / Unloaded	Total	Embarcadas / Loaded	Desembarcadas / Unloaded	Total	
Energético / Power Products	1	Petróleo crudo / Crude oil	0	0	0	0	0	0	0	0	
	2	Fuel-oil / Fuel oil	0	0	0	0	0	0	0	0	
	3	Gas-oil / Gas oil	46.913	0	46.913	5.433	85.063	90.495	52.346	85.063	137.409
	4	Gasolina / Petrol	0	34.276	34.276	15.011	15.011	30.022	15.011	49.287	64.298
	6	Otros productos petrolíferos / Other petroleum products	0	0	0	63.438	85.543	148.981	63.438	85.543	148.981
	7	Gases energéticos del petróleo / Energetic petroleum gases	0	0	0	0	0	0	0	0	0
	12	Carbones y coque de petróleo / Steam coal and petroleum coke	18.555	0	18.555	307.477	150.420	457.897	326.032	150.420	476.452
	35	Gas natural y otros gases / Natural gas and other gases	0	0	0	0	0	0	0	0	0
	51	Biocombustibles / Biofuel	0	0	0	0	0	0	0	0	0
		TOTAL	65.469	34.276	99.745	391.358	336.037	727.395	456.827	370.313	827.140
Siderometalúrgico / Siderurgical and Metallurgic Products	8	Mineral de hierro / Iron ore	0	0	0	75.338	573.202	648.541	75.338	573.202	648.541
	10	Otros minerales y residuos metálicos / Other mineral ores	0	0	0	0	0	0	0	0	
	11	Chatarras de hierro / Scrap iron	0	0	0	0	0	0	0	0	
	13	Productos siderúrgicos / Iron products	0	0	0	0	0	0	0	0	
	36	Otros productos metalúrgicos / Other metallurgic products	0	0	0	0	0	0	0	0	
		TOTAL	0	0	0	75.338	573.202	648.541	75.338	573.202	648.541
Minerales no metálicos / Non-metallic minerals	25	Sal común / Salt	0	0	0	0	0	0	0	0	
	52	Otros minerales no metálicos / Other non-metallic minerals	0	0	0	0	0	0	0	0	
		TOTAL	0	0	0	0	0	0	0	0	
Abonos / Fertilizers	14	Fosfatos / Phosphates	0	0	0	0	0	0	0	0	
	15	Potasas / Potash	0	0	0	0	0	0	0	0	
	16	Abonos naturales y artificiales / Natural and artificial fertilizers	0	0	0	0	0	0	0	0	
		TOTAL	0	0	0	0	0	0	0	0	
Químicos / Chemical Products	17	Productos químicos / Chemical products	0	0	0	1.194	0	1.194	1.194	0	1.194
		TOTAL	0	0	0	1.194	0	1.194	1.194	0	1.194
Materiales de construcción / Building materials	5	Asfalto / Asphalt	0	0	0	0	0	0	0	0	
	18	Cemento y clínker / Cement and clinker	0	0	0	0	0	0	0	0	
	20	Materiales de construcción elaborados / Manufactured building materials	0	0	0	0	0	0	0	0	
		TOTAL	0	0	0	0	0	0	0	0	0

4. ESTADÍSTICAS DE TRÁFICO / TRAFFIC STATIC

	Mercancías / Goods	Cabotaje / Domestic			Exterior / Foreign			Total Tránsito / Total Transit			
		Embarcadas / Loaded	Desembarcadas / Unloaded	Total	Embarcadas / Loaded	Desembarcadas / Unloaded	Total	Embarcadas / Loaded	Desembarcadas / Unloaded	Total	
Agro-Ganadero y Alimentario / Stock Breeding and Feeding Products	21	Cereales y sus harinas / Cereals and their flours	23.858	0	23.858	0	0	0	23.858	0	23.858
	22	Habas de soja / Soybean	0	0	0	0	0	0	0	0	0
	23	Frutas, hortalizas y legumbres / Fruits and vegetables	0	0	0	5.104	0	5.104	5.104	0	5.104
	24	Vinos, bebidas, alcoholes y derivados / Wines, drinks and spirits	0	0	0	0	0	0	0	0	0
	27	Conservas / Tinned food	0	0	0	0	0	0	0	0	0
	28	Tabaco, cacao, café y especias / Tobacco, cocoa, coffee and spices	0	0	0	0	0	0	0	0	0
	29	Aceites y grasas / Oils and greases	0	0	0	0	0	0	0	0	0
	30	Otros productos alimenticios / Other foods	0	0	0	0	0	0	0	0	0
	33	Pescados congelados y refrigerados / Chilled or frozen fish	0	0	0	0	0	0	0	0	0
	37	Pienso y forrajes / Animal feed and fodder	0	0	0	3.000	0	3.000	3.000	0	3.000
	Total	TOTAL	23.858	0	23.858	8.104	0	8.104	31.962	0	31.962
Otras mercancías / Other goods	19	Maderas y corcho / Wood and cork	0	0	0	0	0	0	0	0	0
	26	Papel y pasta / Paper and pulp	0	0	0	5.005	6.996	12.001	5.005	6.996	12.001
	31	Maquinaria, herramientas y repuestos / Machinery, tools and spares	0	0	0	958	719	1.677	958	719	1.677
	34	Resto mercancías / Other goods	0	0	0	0	0	0	0	0	0
		TOTAL	0	0	0	5.962	7.716	13.678	5.962	7.716	13.678
Vehículos y elementos de transporte / Vehicles and transport elements	32	Vehículos y sus piezas / Vehicles and their parts	0	0	0	16.030	19.254	35.284	16.030	19.254	35.284
	38	Tara Equipamiento (Ro-Ro) / Ro-Ro traffic tare weights	0	0	0	0	0	0	0	0	0
	39	Tara contenedores / Containers tare	0	0	0	1.067	0	1.067	1.067	0	1.067
			TOTAL	0	0	0	17.097	19.254	36.351	17.097	19.254
TOTAL			89.327	34.276	123.603	499.053	936.209	1.435.262	588.380	970.485	1.558.865

La mercancía en tránsito de este cuadro se encuentra incluida como embarcadas y desembarcadas en los siguientes cuadros anteriores (4.3.1/2/3/4, 4.3.7.1 y 4.3.7.2.A/B) / The merchandise in transit in this table is included as shipped and unloaded in the following tables above (4.3.1 / 2/3/4, 4.3.7.1 and 4.3.7.2.A/B)

4.3.7.4.A y B Clasificación mercancías en tránsito según su naturaleza y presentación / Classification of goods in transit by type and packaging

	Mercancías / Goods	Graneles Líquidos			Graneles Sólidos			
		Total Mercancía General			Total Mercancía General			
		Embarcadas / Loaded	Desembarcadas / Unloaded	Total	Embarcadas / Loaded	Desembarcadas / Unloaded	Total	
Energético / Power Products	1	Petróleo crudo / Crude oil	0	0	0	0	0	0
	2	Fuel-oil / Fuel oil	0	0	0	0	0	0
	3	Gas-oil / Gas oil	52.346	85.063	137.409	0	0	0
	4	Gasolina / Petrol	15.011	49.287	64.298	0	0	0
	6	Otros productos petrolíferos / Other petroleum products	63.438	85.543	148.981	0	0	0
	7	Gases energéticos del petróleo / Energetic petroleum gases	0	0	0	0	0	0
	12	Carbones y coque de petróleo / Steam coal and petroleum coke	0	0	0	326.032	150.420	476.452
	35	Gas natural y otros gases / Natural gas and other gases	0	0	0	0	0	0
	51	Biocombustibles / Biofuel	0	0	0	0	0	0
		TOTAL	130.795	219.893	350.688	326.032	150.420	476.452

4. ESTADÍSTICAS DE TRÁFICO / TRAFFIC STATIC

		Mercancías / Goods	Graneles Líquidos			Graneles Sólidos		
			Total Mercancía General			Total Mercancía General		
			Embarcadas / Loaded	Desembarcadas / Unloaded	Total	Embarcadas / Loaded	Desembarcadas / Unloaded	Total
Siderometalúrgico / Siderurgical and Metallurgic Products	8	Mineral de hierro / Iron ore	0	0	0	75.338	573.202	648.541
	10	Otros minerales y residuos metálicos / Other mineral ores	0	0	0	0	0	0
	11	Chatarras de hierro / Scrap iron	0	0	0	0	0	0
	13	Productos siderúrgicos / Iron products	0	0	0	0	0	0
	36	Otros productos metalúrgicos / Other metallurgic products	0	0	0	0	0	0
		TOTAL	0	0	0	75.338	573.202	648.541
Minerales no metálicos / Non-metallic minerals	25	Sal común / Salt	0	0	0	0	0	0
	52	Otros minerales no metálicos / Other non-metallic minerals	0	0	0	0	0	0
		TOTAL	0	0	0	0	0	0
Abonos / Fertilizers	14	Fosfatos / Phosphates	0	0	0	0	0	0
	15	Potasas / Potash	0	0	0	0	0	0
	16	Abonos naturales y artificiales / Natural and artificial fertilizers	0	0	0	0	0	0
		TOTAL	0	0	0	0	0	0
Químicos / Chemical Products	17	Productos químicos / Chemical products	1.194	0	1.194	0	0	0
		TOTAL	1.194	0	1.194	0	0	0
Materiales de construcción / Building materials	5	Asfalto / Asphalt	0	0	0	0	0	0
	18	Cemento y clinker / Cement and clinker	0	0	0	0	0	0
	20	Materiales de construcción elaborados / Manufactured building materials	0	0	0	0	0	0
		TOTAL	0	0	0	0	0	0
Agro-Ganadero y Alimentario / StockBreeding and Feeding Products	21	Cereales y sus harinas / Cereals and their flours	0	0	0	23.858	0	23.858
	22	Habas de soja / Soybean	0	0	0	0	0	0
	23	Frutas, hortalizas y legumbres / Fruits and vegetables	0	0	0	5.104	0	5.104
	24	Vinos, bebidas, alcoholes y derivados / Wines, drinks and spirits	0	0	0	0	0	0
	27	Conservas / Tinned food	0	0	0	0	0	0
	28	Tabaco, cacao, café y especias / Tobacco, cocoa, coffee and spices	0	0	0	0	0	0
	29	Aceites y grasas / Oils and greases	0	0	0	0	0	0
	30	Otros productos alimenticios / Other foods	0	0	0	0	0	0
	33	Pescados congelados y refrigerados / Chilled or frozen fish	0	0	0	0	0	0
	37	Pienso y forrajes / Animal feed and fodder	0	0	0	3.000	0	3.000
	TOTAL	0	0	0	31.962	0	31.962	

4. ESTADÍSTICAS DE TRÁFICO / TRAFFIC STATIC

Mercancías / Goods		Graneles Líquidos			Graneles Sólidos			
		Total Mercancía General			Total Mercancía General			
		Embarcadas / Loaded	Desembarcadas / Unloaded	Total	Embarcadas / Loaded	Desembarcadas / Unloaded	Total	
Otras mercancías / Other goods	19	Maderas y corcho / Wood and cork	0	0	0	0	0	0
	26	Papel y pasta / Paper and pulp	0	0	0	0	0	0
	31	Maquinaria, herramientas y repuestos / Machinery, tools and spares	0	0	0	0	0	0
	34	Resto mercancías / Other goods	0	0	0	0	0	0
	TOTAL		0	0	0	0	0	0
Vehículos y elementos de transporte / Vehicles and transport elements	32	Vehículos y sus piezas / Vehicles and their parts	0	0	0	0	0	0
	38	Tara Equipamiento (Ro-Ro) / Ro-Ro traffic tare weights	0	0	0	0	0	0
	39	Tara contenedores / Containers tare	0	0	0	0	0	0
	TOTAL		0	0	0	0	0	0
TOTAL		82.345	61.130	143.476	518.175	551.342	1.069.517	

Mercancías / Goods		Mercancía General								
		Mercancía General En Contenedores			Mercancía General Convencional			Total Mercancía General		
		Embarcadas / Loaded	Desembarcadas / Unloaded	Total	Embarcadas / Loaded	Desembarcadas / Unloaded	Total	Embarcadas / Loaded	Desembarcadas / Unloaded	Total
Energético / Power Products	1	Petróleo crudo / Crude oil	0	0	0	0	0	0	0	0
	2	Fuel-oil / Fuel oil	0	0	0	0	0	0	0	0
	3	Gas-oil / Gas oil	0	0	0	0	0	0	0	0
	4	Gasolina / Petrol	0	0	0	0	0	0	0	0
	6	Otros productos petrolíferos / Other petroleum products	0	0	0	0	0	0	0	0
	7	Gases energéticos del petróleo / Energetic petroleum gases	0	0	0	0	0	0	0	0
	12	Carbones y coque de petróleo / Steam coal and petroleum coke	0	0	0	0	0	0	0	0
	35	Gas natural y otros gases / Natural gas and other gases	0	0	0	0	0	0	0	0
	51	Biocombustibles / Biofuel	0	0	0	0	0	0	0	0
TOTAL		0	0	0	0	0	0	0	0	
Siderometalúrgico / Siderurgical and Metallurgical Products	8	Mineral de hierro / Iron ore	0	0	0	0	0	0	0	0
	10	Otros minerales y residuos metálicos / Other mineral ores	0	0	0	0	0	0	0	0
	11	Chatarras de hierro / Scrap iron	0	0	0	0	0	0	0	0
	13	Productos siderúrgicos / Iron products	0	0	0	0	0	0	0	0
	36	Otros productos metalúrgicos / Other metallurgical products	0	0	0	0	0	0	0	0
TOTAL		0	0	0	0	0	0	0	0	
Minerales no metálicos / Non-metallic minerals	25	Sal común / Salt	0	0	0	0	0	0	0	0
	52	Otros minerales no metálicos / Other non-metallic minerals	0	0	0	0	0	0	0	0
	TOTAL		0	0	0	0	0	0	0	0
Abonos / Fertilizers	14	Fosfatos / Phosphates	0	0	0	0	0	0	0	0
	15	Potasas / Potash	0	0	0	0	0	0	0	0
	16	Abonos naturales y artificiales / Natural and artificial fertilizers	0	0	0	0	0	0	0	0
	TOTAL		0	0	0	0	0	0	0	0
Químicos / Chemical Products	17	Productos químicos / Chemical products	0	0	0	0	0	0	0	0
	TOTAL		0	0	0	0	0	0	0	0

4. ESTADÍSTICAS DE TRÁFICO / TRAFFIC STATIC

Mercancías / Goods		Mercancía General									
		Mercancía General En Contenedores			Mercancía General Convencional			Total Mercancía General			
		Embarcadas / Loaded	Desembarcadas / Unloaded	Total	Embarcadas / Loaded	Desembarcadas / Unloaded	Total	Embarcadas / Loaded	Desembarcadas / Unloaded	Total	
Materiales de construcción / Building materials	5	Asfalto / Asphalt	0	0	0	0	0	0	0	0	
	18	Cemento y clinker / Cement and clinker	0	0	0	0	0	0	0	0	
	20	Materiales de construcción elaborados / Manufactured building materials	0	0	0	0	0	0	0	0	
	TOTAL		0	0	0	0	0	0	0	0	
Agro-Ganadero y Alimentario / Stock Breeding and Feeding Products	21	Cereales y sus harinas / Cereals and their flours	0	0	0	0	0	0	0	0	
	22	Habas de soja / Soybean	0	0	0	0	0	0	0	0	
	23	Frutas, hortalizas y legumbres / Fruits and vegetables	0	0	0	0	0	0	0	0	
	24	Vinos, bebidas, alcoholes y derivados / Wines, drinks and spirits	0	0	0	0	0	0	0	0	
	27	Conservas / Tinned food	0	0	0	0	0	0	0	0	
	28	Tabaco, cacao, café y especias / Tobacco, cocoa, coffee and spices	0	0	0	0	0	0	0	0	
	29	Aceites y grasas / Oils and greases	0	0	0	0	0	0	0	0	
	30	Otros productos alimenticios / Other foods	0	0	0	0	0	0	0	0	
	33	Pescados congelados y refrigerados / Chilled or frozen fish	0	0	0	0	0	0	0	0	
	37	Pienso y forrajes / Animal feed and fodder	0	0	0	0	0	0	0	0	
TOTAL		0	0	0	0	0	0	0	0		
Otras mercancías / Other goods	19	Maderas y corcho / Wood and cork	0	0	0	0	0	0	0	0	
	26	Papel y pasta / Paper and pulp	0	0	0	5.005	6.996	12.001	5.005	6.996	12.001
	31	Maquinaria, herramientas y repuestos / Machinery, tools and spares	0	0	0	958	719	1.677	958	719	1.677
	34	Resto mercancías / Other goods	0	0	0	0	0	0	0	0	0
TOTAL		0	0	0	5.962	7.716	13.678	5.962	7.716	13.678	
Vehículos y elementos de transporte / Vehicles and transport elements	32	Vehículos y sus piezas / Vehicles and their parts	16.030	19.254	35.284	16.030	19.254	35.284	5.208	4.716	9.923
	38	Tara Equipamiento (Ro-Ro) / Ro-Ro traffic tare weights	0	0	0	0	0	0	0	0	0
	39	Tara contenedores / Containers tare	0	0	0	1.067	0	1.067	1.495	1.495	2.990
	Total		16.030	19.254	35.284	17.097	19.254	36.351	6.703	6.210	12.913
Total		21.993	26.970	48.962	23.059	26.970	50.029	50.033	59.154	109.187	

Total Tránsito / Total Transit

Mercancías / Goods		Total Mercancía General			
		Embarcadas / Loaded	Desembarcadas / Unloaded	Total	
Energético / Power Products	1	Petróleo crudo / Crude oil	0	0	0
	2	Fuel-oil / Fuel oil	0	0	0
	3	Gas-oil / Gas oil	52.346	85.063	137.409
	4	Gasolina / Petrol	15.011	49.287	64.298
	6	Otros productos petrolíferos / Other petroleum products	63.438	85.543	148.981
	7	Gases energéticos del petróleo / Energetic petroleum gases	0	0	0
	12	Carbones y coque de petróleo / Steam coal and petroleum coke	326.032	150.420	476.452
	35	Gas natural y otros gases / Natural gas and other gases	0	0	0
	51	Biocombustibles / Biofuel	0	0	0
	TOTAL		456.827	370.313	827.140
Siderometalúrgico / Siderurgical and Metallurgic Products	8	Mineral de hierro / Iron ore	75.338	573.202	648.541
	10	Otros minerales y residuos metálicos / Other mineral ores	0	0	0
	11	Chatarras de hierro / Scrap iron	0	0	0
	13	Productos siderúrgicos / Iron products	0	0	0
	36	Otros productos metalúrgicos / Other metallurgic products	0	0	0
TOTAL		75.338	573.202	648.541	

4. ESTADÍSTICAS DE TRÁFICO / TRAFFIC STATIC

		Total Tránsito / Total Transit		
		Total Mercancía General		
Mercancías / Goods		Embarcadas / Loaded	Desembarcadas / Unloaded	Total
Minerales no metálicos / Non-metallic minerals	25	Sal común / Salt	0	0
	52	Otros minerales no metálicos / Other non-metallic minerals	0	0
		TOTAL	0	0
Abonos / Fertilizers	14	Fosfatos / Phosphates	0	0
	15	Potasas / Potash	0	0
	16	Abonos naturales y artificiales / Natural and artificial fertilizers	0	0
		TOTAL	0	0
Químicos / Chemical Products	17	Productos químicos / Chemical products	1.194	0
		TOTAL	1.194	0
Materiales de construcción / Building materials	5	Asfalto / Asphalt	0	0
	18	Cemento y clinker / Cement and clinker	0	0
	20	Materiales de construcción elaborados / Manufactured building materials	0	0
		TOTAL	0	0
Agro-Ganadero y Alimentario / StockBreeding and Feeding Products	21	Cereales y sus harinas / Cereals and their flours	23.858	0
	22	Habas de soja / Soybean	0	0
	23	Frutas, hortalizas y legumbres / Fruits and vegetables	5.104	0
	24	Vinos, bebidas, alcoholes y derivados / Wines, drinks and spirits	0	0
	27	Conservas / Tinned food	0	0
	28	Tabaco, cacao, café y especias / Tobacco, cocoa, coffee and spices	0	0
	29	Aceites y grasas / Oils and greases	0	0
	30	Otros productos alimenticios / Other foods	0	0
	33	Pescados congelados y refrigerados / Chilled or frozen fish	0	0
	37	Pienso y forrajes / Animal feed and fodder	3.000	0
		TOTAL	31.962	0
Otras mercancías / Other goods	19	Maderas y corcho / Wood and cork	0	0
	26	Papel y pasta / Paper and pulp	5.005	6.996
	31	Maquinaria, herramientas y repuestos / Machinery, tools and spares	958	719
	34	Resto mercancías / Other goods	0	0
		TOTAL	5.962	7.716
Vehículos y elementos de transporte / Vehicles and transport elements	32	Vehículos y sus piezas / Vehicles and their parts	16.030	19.254
	38	Tara Equipamiento (Ro-Ro) / Ro-Ro traffic tare weights	0	0
	39	Tara contenedores / Containers tare	1.067	0
		TOTAL	17.097	19.254
TOTAL		588.380	970.485	1.558.865

4.4 Tráfico interior en toneladas / Local traffic in tons

Mercancías / Goods	Embarcadas / Loaded	Desembarcadas / Unloaded	Total
Gas-oil	24.945	24.872	49.816
Gasolina	0	0	0
Gases energeticos del petroleo	0	0	0
Otros productos petrolíferos	7.913	7.915	15.828
Otros productos alimenticios	0	0	0
Asfalto	0	0	0
Biocombustibles	0	0	0
Aceites y grasas	0	0	0
Productos químicos	0	0	0
Petroleo crudo	0	0	0
Abonos naturales y artificiales	0	0	0
Piensos y forrajes	0	0	0
Fuel-oil	0	0	0
Resto de mercancías	0	0	0
Vinos, bebidas, alcoholes y derivados	0	0	0
	32.858	32.787	65.645

4. ESTADÍSTICAS DE TRÁFICO / TRAFFIC STATIC

Mercancías / Goods	Embarcadas / Loaded	Desembarcadas / Unloaded	Total		
Graneles sólidos sin instalac. especial / Dry bulks without special installation	Habas de soja	0	0	0	
	Mineral de hierro	0	0	0	
	Fosfatos	0	0	0	
	Chatarras de hierro	0	0	0	
	Cemento y clinker	0	0	0	
	Cereales y sus harinas	0	0	0	
	Otros minerales no metalicos	0	0	0	
	Otros minerales y residuos metalicos	0	0	0	
	Potasas	0	0	0	
	Carbones y coque del petroleo	0	0	0	
	Materiales de construccion elaborados	0	0	0	
	Productos quimicos	0	0	0	
	Sal comun	0	0	0	
	Abonos naturales y artificiales	0	0	0	
	Piensos y forrajes	0	0	0	
	Frutas, hortalizas y legumbres	0	0	0	
	Resto de mercancias	0	0	0	
	TOTAL	0	0	0	
	Mercancía general / General cargo	Tara de contenedores	0	0	0
		Tabaco, cacao, cafe y especias	0	0	0
Tara plataformas y camiones (ro-ro)		0	0	0	
Gas natural		0	0	0	
Gases energeticos del petroleo		0	0	0	
Habas de soja		0	0	0	
Fosfatos		0	0	0	
Chatarras de hierro		0	0	0	
Cemento y clinker		0	0	0	
Cereales y sus harinas		0	0	0	
Otros minerales no metalicos		0	0	0	
Otros minerales y residuos metalicos		0	0	0	
Otros productos metalurgicos		0	0	0	
Otros productos petroliferos		0	0	0	
Otros productos alimenticios		0	0	0	
Asfalto		0	0	0	
Potasas		0	0	0	
Biocombustibles		0	0	0	
Carbones y coque del petroleo		0	0	0	
Maderas y corcho		0	0	0	
Materiales de construccion elaborados		0	0	0	
Maq., Aparatos, herramientas y repuestos		0	0	0	
Aceites y grasas		0	0	0	
Productos siderurgicos		0	0	0	
Productos quimicos		0	0	0	
Petroleo crudo		0	0	0	
Pescados congelados y refrigerados		0	0	0	
Sal comun		0	0	0	
Abonos naturales y artificiales		0	0	0	
Automoviles y sus piezas		0	0	0	
Conservas		0	0	0	
Piensos y forrajes		0	0	0	
Fuel-oil		0	0	0	
Frutas, hortalizas y legumbres		0	0	0	
Resto de mercancias		0	0	0	
Papel y pasta		0	0	0	
Vinos, bebidas, alcoholes y derivados		0	0	0	
TOTAL					
Total		32858	32787	65645	

4.5 Avituallamientos / Supplies

Mercancías / Goods	Toneladas / Tons
Combustibles líquidos / Liquid fuels	32.891
Agua / Water	71.032
Hielo / Ice	0
Provisiones / Supplies	0
Varios / Others	11.169
TOTAL	115.092

4.6 Pesa capturada / Fish captures

Clase de pesca / Types of fish	Peso (Kg) / Weight (Kg)	Valor en 1ª venta (Euros) / Value in 1 st sale (Euros)
Peces / Fish	2.042.249,00	10.020.758,52
Total pesca capturada / Total fish catch	2.042.249,00	10.020.758,52

4.7 Tráfico de contenedores / Container traffic

4.7.1 Contenedores de 20 pies / 20 foot containers

		Cabotaje / Domestic		Exterior / Foreign		Total	
		Número / Number	Toneladas / Tons	Número / Number	Toneladas / Tons	Número / Number	Toneladas / Tons
Embarcadas / Loaded	Con carga / Full	0	0	600	11.529	600	11.529
	Vacíos / Empty	0	0	237	474	237	474
	Total	0	0	837	12.003	837	12.003
Desembarcadas / Unloaded	Con carga / Full	0	0	2	54	2	54
	Vacíos / Empty	0	0	520	1.150	520	1.150
	Total	0	0	522	1.204	522	1.204
Total		0	0	1.359	13.207	1.359	13.207

4.7.2 Contenedores mayores de 20 pies / Containers over 20 feet

		Cabotaje / Domestic		Exterior / Foreign		Total	
		Número / Number	Toneladas / Tons	Número / Number	Toneladas / Tons	Número / Number	Toneladas / Tons
Embarcadas / Loaded	Con carga / Full	0	0	2.454	48.885	2.454	48.885
	Vacíos / Empty	0	0	889	4.000	889	4.000
	Total	0	0	3.343	52.885	3.343	52.885
Desembarcadas / Unloaded	Con carga / Full	0	0	2.587	68.514	2.587	68.514
	Vacíos / Empty	0	0	603	2.656	603	2.656
	Total	0	0	3.190	71.171	3.190	71.171
Total		0	0	6.533	124.056	6.533	124.056

4.7.3 Total contenedores de 20 pies o mayores /
Total containers of 20 feet and over

		Cabotaje / Domestic		Exterior / Foreign		Total	
		Número / Number	Toneladas / Tons	Número / Number	Toneladas / Tons	Número / Number	Toneladas / Tons
Embarcadas / Loaded	Con carga / Full	0	0	3.054	60.414	3.054	60.414
	Vacíos / Empty	0	0	1.126	4.475	1.126	4.475
	Total	0	0	4.180	64.888	4.180	64.888
Desembarcadas / Unloaded	Con carga / Full	0	0	2.589	68.569	2.589	68.569
	Vacíos / Empty	0	0	1.123	3.806	1.123	3.806
	Total	0	0	3.712	72.375	3.712	72.375
Total		0	0	7.892	137.263	7.892	137.263

4.7.4 Contenedores de 20 pies o mayores en tránsito /
Containers of 20 feet or more transit

		Cabotaje / Domestic		Exterior / Foreign		Total	
		Número / Number	Toneladas / Tons	Número / Number	Toneladas / Tons	Número / Number	Toneladas / Tons
Embarcadas / Loaded	Con carga / Full	0	0	0	0	0	0
	Vacíos / Empty	0	0	237	1.067	237	1.067
	Total	0	0	237	1.067	237	1.067
Desembarcadas / Unloaded	Con carga / Full	0	0	0	0	0	0
	Vacíos / Empty	0	0	0	0	0	0
	Total	0	0	0	0	0	0
Total		0	0	237	1.067	237	1.067

4.7.5 Contenedores equivalentes a 20 pies (TEUS) /
Total equivalent 20 foot containers (TEUS)

		Cabotaje / Domestic		Exterior / Foreign		Total	
		Número / Number	Toneladas / Tons	Número / Number	Toneladas / Tons	Número / Number	Toneladas / Tons
Embarcadas / Loaded	Con carga / Full	0	0	5.508	60.414	5.508	60.414
	Vacíos / Empty	0	0	2.015	4.475	2.015	4.475
	Total	0	0	7.523	64.888	7.523	64.888
Desembarcadas / Unloaded	Con carga / Full	0	0	5.176	68.569	5.176	68.569
	Vacíos / Empty	0	0	1.726	3.806	1.726	3.806
	Total	0	0	6.902	72.375	6.902	72.375
Total		0	0	14.425	137.263	14.425	137.263

4.7.6 Contenedores equivalentes a 20 pies (TEUS) en tránsito /
Total equivalent 20 foot containers (TEUS) in transit

		Cabotaje / Domestic		Exterior / Foreign		Total	
		Número / Number	Toneladas / Tons	Número / Number	Toneladas / Tons	Número / Number	Toneladas / Tons
Embarcadas / Loaded	Con carga / Full	0	0	0	0	0	0
	Vacíos / Empty	0	0	474	1.067	474	1.067
	Total	0	0	474	1.067	474	1.067
Desembarcadas / Unloaded	Con carga / Full	0	0	0	0	0	0
	Vacíos / Empty	0	0	0	0	0	0
	Total	0	0	0	0	0	0
Total		0	0	474	1.067	474	1.067

4.7.7 Mercancías transportadas en contenedores clasificadas según su naturaleza / Goods transported in containers classified by types

	Mercancías / Goods	Cabotaje / Domestic			Exterior / Foreign			Total		
		Embarcadas / Loaded	Desembarcadas / Unloaded	Total	Embarcadas / Loaded	Desembarcadas / Unloaded	Total	Embarcadas / Loaded	Desembarcadas / Unloaded	Total
Energético / Power Products	1 Petróleo crudo / Crude oil	0	0	0	0	0	0	0	0	0
	2 Fuel-oil / Fuel oil	0	0	0	133	0	133	133	0	133
	3 Gas-oil / Gas oil	0	0	0	0	0	0	0	0	0
	4 Gasolina / Petrol	0	0	0	0	0	0	0	0	0
	6 Otros productos petrolíferos / Other petroleum products	0	0	0	20	0	20	20	0	20
	7 Gases energéticos del petróleo / Energetic petroleum gases	0	0	0	0	0	0	0	0	0
	12 Carbones y coque de petróleo / Steam coal and petroleum coke	0	0	0	0	0	0	0	0	0
	35 Gas natural y otros gases / Natural gas and other gases	0	0	0	0	0	0	0	0	0
	51 Biocombustibles / Biofuel	0	0	0	257	0	257	257	0	257
	Total	0	0	0	411	0	411	411	0	411
Siderometalúrgico / Siderurgical and Metallurgic Products	8 Mineral de hierro / Iron ore	0	0	0	0	0	0	0	0	0
	10 Otros minerales y residuos metálicos / Other minerat ores	0	0	0	8	0	8	8	0	8
	11 Chatarras de hierro / Scrap iron	0	0	0	0	0	0	0	0	0
	13 Productos siderúrgicos / Iron products	0	0	0	172	0	172	172	0	172
	36 Otros productos metalúrgicos / Other metallurgic products	0	0	0	326	0	326	326	0	326
Total	0	0	0	506	0	506	506	0	506	
Minerales no metálicos / Non-metallic minerals	25 Sal común / Salt	0	0	0	266	0	266	266	0	266
	52 Otros minerales no metálicos / Other non-metallic minerals	0	0	0	44	0	44	44	0	44
	Total	0	0	0	311	0	311	311	0	311

4. ESTADÍSTICAS DE TRÁFICO / TRAFFIC STATIC

	Mercancías / Goods	Cabotaje / Domestic			Exterior / Foreign			Total			
		Embarcadas / Loaded	Desembarcadas / Unloaded	Total	Embarcadas / Loaded	Desembarcadas / Unloaded	Total	Embarcadas / Loaded	Desembarcadas / Unloaded	Total	
Abonos / Fertilizers	14	Fosfatos / Phosphates	0	0	0	0	0	0	0	0	
	15	Potasas / Potash	0	0	0	48	0	48	48	0	48
	16	Abonos naturales y artificiales / Natural and artificial fertilizers	0	0	0	356	0	356	356	0	356
	Total		0	0	0	404	0	404	404	0	404
Químicos / Chemical Products	17	Productos químicos / Chemical products	0	0	0	2.406	0	2.406	2.406	0	2.406
	Total		0	0	0	2.406	0	2.406	2.406	0	2.406
Materiales de construcción / Building materials	5	Asfalto / Asphalt	0	0	0	33	0	33	33	0	33
	18	Cemento y clinker / Cement and clinker	0	0	0	4	0	4	4	0	4
	20	Materiales de construcción elaborados/ Manufactured building materials	0	0	0	20.840	0	20.840	20.840	0	20.840
	Total		0	0	0	20.877	0	20.877	20.877	0	20.877
Agro-Ganadero y Alimentario / StockBreeding and Feeding Products	21	Cereales y sus harinas / Cereals and their flours	0	0	0	21	0	21	21	0	21
	22	Habas de soja / Soybean	0	0	0	0	0	0	0	0	0
	23	Frutas, hortalizas y legumbres / Fruits and vegetables	0	0	0	4.872	56.685	61.557	4.872	56.685	61.557
	24	Vinos, bebidas, alcoholes y derivados / Wines, drinks and spirits	0	0	0	2.424	0	2.424	2.424	0	2.424
	27	Conservas / Tinned food	0	0	0	638	11	649	638	11	649
	28	Tabaco, cacao, café y especias / Tobacco, cocoa, coffee and spices	0	0	0	232	50	282	232	50	282
	29	Aceites y grasas / Oils and greases	0	0	0	1.327	0	1.327	1.327	0	1.327
	30	Otros productos alimenticios / Other foods	0	0	0	1.997	0	1.997	1.997	0	1.997
	33	Pescados congelados y refrigerados / Chilled or frozen fish	0	0	0	0	0	0	0	0	0
	37	Pienso y forrajes / Animal feed and fodder	0	0	0	391	0	391	391	0	391
Total		0	0	0	11.903	56.746	68.649	11.903	56.746	68.649	
Otras mercancías / Other goods	19	Maderas y corcho / Wood and cork	0	0	0	201	0	201	201	0	201
	26	Papel y pasta / Paper and pulp	0	0	0	195	0	195	195	0	195
	31	Maquinaria, herramientas y repuestos / Machinery, tools and spares	0	0	0	2.592	170	2.762	2.592	170	2.762
	34	Resto mercancías / Other goods	0	0	0	8.080	12	8.092	8.080	12	8.092
Total		0	0	0	11.068	182	11.250	11.068	182	11.250	
Vehículos y elementos de transporte / Vehicles and transport elements	32	Vehículos y sus piezas / Vehicles and their parts	0	0	0	1.502	0	1.502	1.502	0	1.502
	38	Tara Equipamiento (Ro-Ro) / Ro-Ro traffic tare weights	0	0	0	0	0	0	0	0	0
	39	Tara contenedores / Containers tare	0	0	0	15.501	15.448	30.948	15.501	15.448	30.948
	Total		0	0	0	17.002	15.448	32.450	17.002	15.448	32.450
Total		0	0	0	64.888	72.375	137.263	64.888	72.375	137.263	

4.8 Resumen general del tráfico marítimo / General summary of maritime traffic

4.8.1 Cuadro general número 1 / General chart number 1

Conceptos / item		Toneladas / tons Parciales / partials	Toneladas / tons Totales / totals
GRANELES LÍQUIDOS / LIQUID BULKS	Productos petrolíferos / Oil products	16.948.330	
	Gas natural / Natural gas	0	
	Otros líquidos / Other liquid	3.810.082	
	Total		20.758.412
GRANELES SÓLIDOS / DRY BULKS	Total	9.226.938	9.226.938
MERCANCÍA GENERAL / GENERAL CARGO	Total	1.690.230	1.690.230
TRÁFICO INTERIOR / LOCAL TRAFFIC	Total	65.645	65.645
AVITUALLAMIENTO / SUPPLIES	Productos petrolíferos / Oil products	32.891	
	Resto / Rest	82.201	
	Total		115.092
PESCA FRESCA / FRESH FISH	Total	2.042	2.042
Total		31.858.359	31.858.359

4.8.2 Cuadro general número 2 / General chart number 2

Conceptos / Concepts	Toneladas / Tons
Mercancías embarcadas / Cargo loaded	6.722.287
Mercancías desembarcadas / Cargo unloaded	24.955.480
Mercancías transbordadas / Cargo transhipped	180.593
TOTAL	31.858.359

Avituallamientos: Se incluyen en mercancías embarcadas.

Pesca fresca: Se incluyen en mercancías desembarcadas.

Tráfico interior: Se incluyen en mercancías embarcadas o desembarcadas. Según su operación.



4.8.3 Cuadro general número 3 / General chart number 3

Conceptos / Concepts	Toneladas / Tons	
	Parcial / Partial	Total / Total
COMERCIO EXTERIOR / FOREIGN	-	26.769.133
Importadas / Imported	-	22.526.908
Graneles líquidos / Bulk liquids	13.904.799	
Graneles sólidos / Solid commodities in bulk	7.582.077	
Mercancía general / General cargo	1.040.032	
Exportadas / Exported	-	4.242.224
Graneles líquidos / Bulk liquids	3.327.062	
Graneles sólidos / Solid commodities in bulk	367.762	
Mercancía general / General cargo	547.400	
COMERCIO NACIONAL / HOME TRADE	3.137.108	3.137.108
MERCANCÍAS EN TRÁNSITO / GOODS IN TRANSIT	1.557.798	1.557.798
MERCANCÍAS TRANSBORDADAS / GOODS TRANSHIPPED	180.593	180.593
TARAS DE EQUIPAMIENTOS / TARES OF EQUIPMENT	30.948	30.948
PESCA FRESCA, AVITUALLAMIENTO Y TRÁFICO INTERIOR / FISHING, SUPPLIES AND LOCAL TRAFFIC	182.779	182.779
TOTAL		31.858.359

4.9 Tráfico terrestre / Hinterland traffic

Medio de transporte utilizado para entrada o salida de la zona de servicio del Port / Transport system used for Hinterland connections from or to Port area	Toneladas / Tons		
	Cargadas en barco / Loaded on vessel	Descargadas de barco / Unloaded from vessel	Total / Total
Ferrocarril (FE) / Railway	49.088	462.408	511.497
Carretera (CA) / Road	945.240	8.253.447	9.198.688
Tubería (TU) / Pipe	4.991.628	15.234.311	20.225.939
Otros medios (OT) / Other	0	0	0
Sin transporte terrestre (ST) / Without land transport	588.380	1.151.077	1.739.457
TOTAL MERCANCÍA SEGÚN TRANSPORTE / TOTAL MERCHANDISE ACCORDING TO TRANSPORT	6.574.337	25.101.244	31.675.580
PESCA, AVITUALLAMIENTO Y TRÁFICO INTERIOR O LOCAL / FISHING, PROVISIONING AND INTERIOR OR LOCAL TRAFFIC	147.950	34.829	182.779
TOTAL / TOTAL	6.722.287	25.136.073	31.858.359





UTILIZACIÓN

DEL PUERTO /

PORT UTILIZATION

5.1 Utilización de muelles / Quays utilization

Muelle	Tipo Mercancia	Embarque / Loading	Desembarque / Unloading	En Tránsito / Transit	Tráfico Interior / Local Traffic	Total
T-4-07 LLEVANT	Mercancía general	1				1
T-6-06 LLEIDA SUD	Mercancía general	4.185	5.633			9.819
	Granel sólido	673	922			1.594
T-7-05 ARAGO	Granel líquido	222	81			303
	Mercancía general	8.247	219.240			227.487
T-8-04 NAVARRA	Granel sólido	35.207	2.684.305	12.311		2.731.824
	Granel líquido	7				7
T-9-03 ALCUDIA	Mercancía general	62	106.974			107.037
	Granel sólido	216.206	953.658	100.747		1.270.611
T-10-02 CATALUNYA	Mercancía general	23	1			23
	Granel sólido			195.217		195.217
T-11-01 PROLONG. DIC LLEVANT	Mercancía general	76				76
	Granel sólido	42.652	236.147	832.029		1.110.827
T-12-09 REUS TESTER	Granel líquido	53				53
	Mercancía general	69	177			246
T-13-10 REUS SUD	Granel sólido		44			44
	Granel líquido		0			0
T-15-11 RIOJA	Granel sólido		3.083			3.083
	Mercancía general	293	40.365	752		41.409
T-16-12 CASTELLA SUD	Granel sólido		0			0
	Mercancía general	55.844	145.646	315		201.805
T-17-13 CASTELLA OEST	Granel sólido	89	22.663			22.751
	Mercancía general	8.550	63			8.613
T-18-14 QUIMICA 1	Granel sólido	8.618	2.191.193			2.199.811
	Mercancía general	1.185	259			1.444
T-19-15 QUIMICA 2	Granel sólido	115.953	1.544.487	16.650		1.677.091
	Mercancía general		2			2
T-20-16 QUIMICA 3	Granel líquido	67.860	226.790	1.194	3.227	299.071
	Mercancía general	0	1			1
T-21-17 QUIMICA 4	Granel líquido	169.899	113.595	2.860		286.354
	Mercancía general	6	1			7
T-22-18 TERMINAL EUROENERGO	Granel líquido	11.062	558.947			570.009
	Mercancía general	45	6			50
T-22-18 TERMINAL EUROENERGO	Granel líquido	105.385	821.026	124.355	30.728	1.081.494
	Granel líquido	13.970	23.852	84.579	24.945	147.346

5. UTILIZACIÓN DEL PUERTO / PORT UTILIZATION

Muelle	Tipo Mercancía	Embarque / Loading	Desembarque / Unloading	En Tránsito / Transit	Tráfico Interior / Local Traffic	Total
T-23-19 T.A.P.P.	Mercancía general		10			10
	Granel líquido	10.842	568.915		5.732	585.489
T-24-20 PANTALA ASESА / P6	Granel líquido	5.111	4.209			9.320
T-25-21 PANTALA ASESА / P20	Mercancía general	1				1
	Granel líquido	592.923	208.573			801.496
T-26-22 PANTALA ASESА / P100	Mercancía general	15	10			25
	Granel líquido	422.577	1.262.090			1.684.667
T-27-23 ANDALUSIA	Mercancía general	378.219	21.238	7.149		406.606
T-28-24 GALICIA	Mercancía general	49.524	42.704	15.683		107.911
T-29-25 CANTABRIA	Mercancía general	19.935	121.940	11.657		153.531
T-30-26 CANTABRIA PROLONGACIO	Mercancía general	45.486	364.061	14.473		424.021
	Granel sólido	3.067	11.018			14.085
	Granel líquido	18				18
T-31-27 PANTALA REPSOL 11-S	Mercancía general		1			1
	Granel líquido	126.026	26.113			152.138
T-32-28 PANTALA REPSOL 35-S	Mercancía general	0				0
	Granel líquido	1.317.425	514.762			1.832.187
T-33-29 PANTALA REPSOL 35-T	Mercancía general	5				5
	Granel líquido	1.318.104	578.841			1.896.945
T-34-30 PANTALA REPSOL 80-S	Mercancía general	22	3			25
	Granel líquido	673.786	6.444.973			7.118.759
T-35-31 PANTALA REPSOL 80-T	Mercancía general	13	1			15
	Granel líquido	74.957	888.110			963.068
T-36-32 MONOBOIA REPSOL	Mercancía general		1			1
	Granel líquido		2.771.571			2.771.571
T-41-17A QUIMICA 5	Granel líquido	76.465	6.283			82.749
T-42-17B QUIMICA 6	Granel líquido	3.977	94.999	138.894		237.870
T-43-17C QUIMICA 7	Granel líquido	959	120.580			121.539
T-45-01C BALEARS EXTERIOR	Mercancía general	58				58
T-1810-QUIMICA 1	Granel líquido				1.013	1.013
Total		5.985.957	23.950.166	1.558.865	65.645	31.560.632

5. UTILIZACIÓN DEL PUERTO / PORT UTILIZATION

5.2 Dársenas / Docks

Barcos fondeados / Anchored ships	Total / Total
Nº de barcos fondeados / Number of anchored ships	1.243
GT de barcos fondeados / GT anchored ships	23.035.285
GT por días de fondeo / GT by days	52.797.820

5.3 Amarres de punta / Point moorings

Barcos amarrados / Stern moored ships	Total / Total
Nº de barcos amarrados / Number of stern moored ships	82
GT de barcos amarrados / GT stern moored ships	104.215
GT por días de barcos amarrados / GT by days	6.524.414

5.4 Atraques / Berths

Barcos atracados / Docked ships	Total / Total
Nº de barcos atracados / Number of docked ships	2.846
Metros lineales de atraque (suma de esloras) / Linear metres of berths (sum of length)	402.967
Metros lineales por días de atraque / Linear metres by days	1.219.207

5.5 Ocupación de superficie / Area use

Zonas / Zones	m ² x día / m ² x day			Total / Total
	Descubiertas / Open air	Cubiertas y abiertas / Covered and open	Cerradas / Enclosed	
Zona de almacenamiento / Storage area	-	-	-	-
Zona de Tránsito / Transit area	-	-	-	-
Total / Total	-	-	-	-



5. UTILIZACIÓN DEL PUERTO / PORT UTILIZATION

5.6 Medios mecánicos de tierra / Mechanical shore equipment

5.6.1 Grúas / Cranes

Tipo / Type	Con gancho / With hook		Con cuchara / With bucket-grab		Totales / Totals	
	Horas / Hours	Toneladas / Tons	Horas / Hours	Toneladas / Tons	Horas / Hours	Toneladas / Tons
Grúas de servicio / Service cranes						
Hasta 6 t / Until 6 tones	411	55641	-	-	411	55641
Entre 7 y 12 t / Between 7 and 12 tones	80	12781	-	-	80	12781
Entre 13 y 16 t / Between 13 and 16 tones	-	-	-	-	-	-
Mayor de 16 t / More than 16 tones	-	-	-	-	-	-
Total grúas de servicio / Total service cranes	491	68.422	-	-	491	68.422
Grúas particulares / Private cranes						
Hasta 6 t / Until 6 tones						
Entre 7 y 12 t / Between 7 and 12 tones						
Entre 13 y 16 t / Between 13 and 16 tones						
Mayor de 16 t / More than 16 tones	3.749	1.205.928	19.056	9.143.631	22.805	10.349.559
Portacontenedores (*) / Portacontainers (*)						
Total grúas particulares / Total private cranes	3.749	1.205.928	19.056	9.143.631	22.805	10.349.559
Total grúas / Total cranes	4.240	1.274.350	19.056	9.143.631	23.296	10.417.981

(*) No son toneladas, son unidades de TEU / Expressed in TEUs, not tonnes

5.6.2 Instalaciones especiales / Specials installations

Instalación / Installation	Propietario / Owner	Horas / Hours	Toneladas / Tons
	-	-	-
TOTAL			

5.7 Carretillas / Conveyor trucks

Tipo / Type	Nº / Number
Transportadas / Transporting	-
Elevadoras / Elevating	-
Remolques / Towing	-

5.8 Cintas transportadoras / Conveyor belts

Horas / Hours	Toneladas / Tons
-	-

5.9 Palas cargadoras / Mechanic sovels

Horas / Hours	Toneladas / Tons
-	-

5. UTILIZACIÓN DEL PUERTO / PORT UTILIZATION

5.10 Tracción de maniobras / *Railways shunting*

Tipo / Type	Horas / Hours
Locomotoras / Locomotives	-
Tractoras / Tractors	8.086

5.11 Vagones / *Wagons*

Nº vagones transportados / <i>Number of wagons transported</i>	41.839
--	--------

5.12 Camiones / *Trucks*

Nº camiones que han entrado en el puerto / <i>Number of trucks entering the port</i>	425.489
--	---------

5.13 Básculas / *Wheigbridges*

Nº de pesadas / <i>Number of weighing-ins</i>	451.534
Toneladas / <i>Tons</i>	11.694.089

5.14 Grúas flotantes / *Floating cranes*

Nº de servicios / <i>Number of services</i>	-
Nº de horas / <i>Number of hours</i>	-

5.15 Remolcadores / *Tugboats*

Nº de servicios / <i>Number of services</i>	3.355
Nº de horas / <i>Number of hours</i>	7.154

5.16 Varaderos / *Slip ways*

Nº de varadas / <i>Number of dockings</i>	22
Toneladas / <i>Tons</i>	452



5.17 Descripción de terminales y muelles operativos / Description of operational terminals and wharfs

Descripción terminales	Description terminals	Titular / Owner	Aprobación del CA / Aproved by CA
Terminal con atraque de la ocupación de 2.389 m ² de tierra y 14.184 m ² en agua para terminal de petroleros 20.000 TPM y plataforma 50.	Terminal with mooring for the occupation of 2,389 m ² of land and 14,184 m ² of water for the 20,000 TPM oil tanker terminal and 50 platform.	ASFALTOS ESPAÑOLES, SA	3/4/85
Atraque para buques de 36.000 t de desplazamiento en la dársena de hidrocarburos.	Mooring for 36,000-ton-displacement vessels on the hydrocarbons dock.	EUROENERGO ESPAÑA, SL	1/9/99
Instalaciones del atraque nº 3 y tendido de tuberías, para carga y descarga, en el muelle de la Química.	Installations on Mooring No. 3 and pipelines for loading and unloading on the Chemicals Wharf.	REPSOL BUTANO, SA	31/7/12
Terminal con atraque para tráfico de la industria petroquímica (18.126,20 m ² en tierra y 89.550 m ² en agua).	Terminal with mooring for petrochemical industry traffic (18,126.20 m ² on land and 89,550 m ² on water).	REPSOL PETRÓLEO, SA	20/9/2005
Terminal de atraque para carga y descarga de productos químicos en el puerto de Tarragona.	Terminal with mooring for loading and unloading chemical products in the port of Tarragona.	"TERMINAL ATRAQUE PRODUCTOS PETROQUÍMICOS"	23/1/1997
Terminal marítima de manipulación de vehículos en la confluencia de los muelles Cantabria y Galicia		BERGÉ MARÍTIMA, SL	13/12/17
Terminal de cemento en el muelle de Reus.	Cement terminal on the Reus Wharf.	CEMEX ESPAÑA OPERACIONES, SLU	28/01/2004
Terminal pública de contenedores en el muelle de Andalucía.	Public container terminal on the Andalusia Wharf.	DP WORLD TARRAGONA, SA	3/08/2004
Terminal de graneles líquidos en el muelle de Castilla.	Liquid bulks terminal on the Castilla Wharf.	NOREL, SA	16/11/10
Terminal de sólidos a granel en el muelle de Catalunya.	Solid bulks terminal on the Catalunya Wharf.	EUROPORTS IBÉRICA TPS, SL	23/12/96
Terminal de almacenamiento de productos agroalimentarios en el muelle de Castilla.	Agriculture and food product storage terminal on the Castilla Wharf.	EUROPORTS IBÉRICA TPS, SL	29/09/2003
Terminal de recepción, almacenamiento y reexpedición de productos líquidos en el muelle de la Química.	Terminal for the reception, storage and reshipment of liquid products on the Chemicals Wharf.	TERMINALES PORTUARIAS, SL	13/5/08
Ampliación del cubeto nº 6 en el muelle de la Química.	Extension of Tank No. 6 on the Chemicals Wharf."	TERMINALES PORTUARIAS, SL	16/10/01
Terminal de productos inflamables en el muelle de la Química.	Inflammable products terminal on the Chemicals Wharf.	TERMINALES QUÍMICOS, SA	21/9/93
Terminal de almacenamiento de productos petrolíferos en la explanada de Hidrocarburos.	Terminal for the storage of petroleum products on the Hydrocarbons Esplanade.	TERMINALES QUÍMICOS, SA	26/2/01
Terminal de carga general, productos del papel y siderúrgicos en el muelle de Cantabria.	Terminal for general cargo, paper and iron and steel products on the Cantàbria Wharf.	EUROPORTS IBÉRICA GENERAL CARGO	15/12/10
Instalación para la recepción, almacenamiento y reexpedición de productos agroalimentarios en el muelle de Castilla.	Facility for the reception, storage and reshipment of agriculture and food products on the Castilla Wharf.	NOATUM CODEMAR TARRAGONA, SA	19/9/11
Instalación para la recepción, almacenamiento y reexpedición de productos agroalimentarios en el muelle de Aragón.	Facility for the reception, storage and reshipment of agriculture and food products on the Aragón Wharf.	ERSHIP, S.A.U	27/10/11
Instalación para la recepción, almacenamiento y reexpedición de productos agroalimentarios y sus derivados en el muelle de Castilla	Facility for the reception, storage and reshipment of agriculture and food products and their derivatives on the Castilla Wharf.	ERSHIP, S.A.U	28/10/11
Instalaciones del atraque nº 5 y tendido de tuberías, para carga y descarga, en el muelle de la Química.	Installations on Mooring No. 3 and pipelines for loading and unloading on the Chemicals Wharf.	EUROENERGO ESPAÑA, SL	31/7/17
Instalaciones del atraque nº 6 y tendido de tuberías, para carga y descarga, en el muelle de la Química.	Installations on Mooring No. 3 and pipelines for loading and unloading on the Chemicals Wharf.	TERMINALES QUÍMICOS, SA	27/5/20

5. UTILIZACIÓN DEL PUERTO / PORT UTILIZATION

Nombre muelles operativos / Name operating quays	Description / Description
Alcúdia	Sólidos a granel (energéticos - carbón)
Andalusia	Contenedores
Aragó	Sólidos a granel (agroalimentarios y mercancía general convencional)
Cantàbria (auxiliar)	Polivalente
Cantàbria	Vehículos y mercancía general
Cantàbria (prolongación)	Vehículos, pasta de papel, mercancía general y productos siderúrgicos
Cantàbria auxiliar (adossado al contradique)	Polivalente
Castella Sur	Sólidos a granel y mercancía general
Castella Oeste	Sólidos a granel y mercancía
Catalunya	Sólidos a granel (energéticos - carbón)
Costa	Embarcaciones de recreo
Dic de Llevant (prolongación)	Estación marítima de cruceros
Balears interior	Estación marítima de cruceros
Balears exterior	Estación marítima de cruceros
Galícia	Vehículos y mercancía general
Lleida Norte	Embarcaciones de recreo
Lleida Sur	Mercancía general convencional
Llevant	Embarcaciones de recreo
Navarra	Sólidos a granel (energéticos - carbón)
Pescadors	Pesca
Química 1	Líquidos a granel: productos petrolíferos químicos
Química 2	Líquidos a granel: productos petrolíferos químicos
Química 3	Líquidos a granel: productos petrolíferos químicos
Química 4	Líquidos a granel: productos petrolíferos químicos
Química 5	Líquidos a granel: productos petrolíferos químicos
Química 6	Líquidos a granel: productos petrolíferos químicos
Química 7	Líquidos a granel: productos petrolíferos químicos
Reus Norte	Servicios a buques
Reus Testero	Servicios a buques
Reus Sur	Mercancía general convencional (fruta)
Rioja	Mercancía general convencional (fruta)
Atraque Asesa P/100	Líquidos a granel: productos petrolíferos
Atraque Asesa P/20	Líquidos a granel: productos petrolíferos
Atraque Asesa P/6	Líquidos a granel: productos petrolíferos
Terminal TAPP	Líquidos a granel: productos químicos
Terminal Euroenergo	Líquidos a granel: productos petrolíferos
Atraque Repsol 11S	Líquidos a granel: productos petrolíferos
Atraque Repsol 35T	Líquidos a granel: productos petrolíferos
Atraque Repsol 35S	Líquidos a granel: productos petrolíferos
Atraque Repsol 80T	Líquidos a granel: productos petrolíferos
Atraque Repsol 80S	Líquidos a granel: productos petrolíferos

OBRAS /

WORKS



6.1 Obras en ejecución o terminadas en el año / Works in progress or completed during the year

CÓDIGO	DESCRIPCIÓN	Estado	PRESUPUESTO	CERTIFICACIÓN ANTERIOR DIC-2023	CERTIFICADO AÑO 2024
2023_C015	terminal ferroviaria intermodal puerto centro de guadalajara marchamalo del puerto de tarragona	Ejecución	24.068.706,21	1.380.477,31	7.441.370,23
2022_040	paso inferior de acceso a la zal bajo la carretera salou-tarragona c-31b	Liquidado	5.258.338,77	2.931.623,39	2.851.541,93
2024_033OBRA	transformacion urbanística del entorno de las sedes de la autoridad portuaria de tarragona en una zona de bajas emisiones y movilidad sostenible	Ejecución	2.686.026,47	0	16.661,69
2023_064	restauracion y ordenacion de la zona "dels prats d'albinyana"	Ejecución	1.908.090,21	0	110.424,51
2023_034	estacion de bombeo agua contraincendios en el muelle de catalunya del port de tarragona	Ejecución	964.390,29	0	931.243,51
EXW24/00001	expropiaciones 2023 zona xarxa natura 2000	Liquidado	632.056,77	0	0
2023_056	urbanizacion de la zona logistica del muelle de baleares	Liquidado	605.374,91	0	665.576,25
2022_072	ampliacion sistema camaras de videovigilancia en el puerto de tarragona	Liquidado	553.584,34	599.512,23	0
2023_061	instalacion fotovoltaica del refugio nº1 conexiones e instalaciones auxiliares en el muelle de costa	Liquidado	520.910,01	0	572.382,11
2021_035	a.t. a la direccion de obra para el seguimiento y control de ejecucion de las obras (2021 y 2022)	Liquidado	500.330,68	293.591,74	131.849,40
2024_018	restauracion de la torre de virgili	Ejecución	412.329,45	0	134.026,56
2021_015	suministro de material tic diverso para la autoridad portuaria de tarragona	Liquidado	380.000,01	244.672,10	80.395,29
2024_034OBRA	nuevo alumbrado explanadas en el muelle cantabria del puerto de tarragona	Ejecución	366.873,85	0	0
2023_062	acondicionamiento via de ferrocarril en zonas localizadas del puerto de tarragona	Liquidado	321.394,65	0	336.295,08
2024_028 OBRA	implantacion nuevo control accesos explanada muelle baleares	Pdt de liquidar	308.000,00	0	193.736,07
2023_066	renovacion sala ccp y actualizacion sistemas deskwall-datawall	Liquidado	303.441,40	0	306.272,21
2023_EMP_001	redacción proyecto constructivo para adaptacion ancho mixto y regulacion de intersecciones especiales red f.f.c.c. a.p.t. en entorno concesion terminal ferroviaria intermodal	Liquidado	254.448,82	75.885,88	12.775,83
2023_038	adecuacion y mejora de la estacion de bombeo contraincendios del muelle de lleida en el port de tarragona	Pdt de liquidar	252.598,65	0	169.854,30
2024_057SU	suministro de electrónica de red para el centro de proceso de datos de la policia portuaria	Ejecución	198.829,52	0	0
2022_067	suministro e instalacion de una cabina de almacenamiento para la autoridad portuaria de tarragona	Ejecución	189.639,67	0	189.639,65
2020/030	a.t. para la redaccion del anteproyecto y del proyecto de urbanizacion de la zona zal del puerto de tarragona fase 1	Ejecución	183.177,35	61.500,00	24.335,47
2024_047OBRA	construcción de un vallado de protección del yacimiento de cal.lípolis	Ejecución	178.504,38	0	0
2022_043	servicio de generacion de conocimientos para la integracion urbana y social del contradique dels prats garantizando la estabilidad de la playa	Liquidado	175.800,00	60.281,82	48.118,17
2023_005	a.t. para la redaccion del proyecto de transformacion urbanística del entorno de las sedes de la apt en una zona de bajas emisiones y movilidad sostenible	Ejecución	144.416,66	94.200,00	14.383,34
2024_010	instalacion de paneles de energia solar fotovoltaica en el edificio de la policia portuaria en el puerto de tarragona con una potencia nominal de 90 kw	Pdt de liquidar	144.176,61	0	0
2020_052	a.t. para el seguimiento, vigilancia y control y coordinacion de seguridad y salud de ejecucion de las obras del proyecto de la nueva	Ejecución	141.307,98	65.180,55	49.183,64
2023_068	a.t. para la direccion ambiental de la obra restauracion y ordenacion de la zona dels prats d'albinyana	Proyecto	136.161,00	0	0

CÓDIGO	DESCRIPCIÓN	Estado	PRESUPUESTO	CERTIFICACIÓN ANTERIOR DIC-2023	CERTIFICADO AÑO 2024
2023_058	mejora del acceso al andén alto del dique de levante en el "far de la banya"	Liquidado	123.319,92	0	126.420,25
2022_047	implantación de un nuevo programa informático de gestión de recursos humanos para la a.p.t.	Liquidado	121.100,01	36.600,00	84.499,99
EMP 1_2021	redacción proyecto y at instalación bloqueo explanada de ribera y la rfgi de adif	Ejecución	108.443,96	87.565,13	8.632,55
2023_059	adquisición de 2 vehículos suv enchufables para el servicio de la policía portuaria	Liquidado	97.576,07	0	97.576,05
2022_073	ensayos para el control de calidad de la obra "paso inferior de acceso a la zal bajo la carretera salou-tarragona c-31b"	Liquidado	97.548,04	28.882,22	39.009,74
2024_006	implantación de medidas adicionales a la sla de la intersección especial del muelle de costa en el port de tarragona	Liquidado	95.739,59	0	72.865,06
2024_044SU	suministro de equipos de virtualización para la autoridad portuaria de tarragona	Ejecución	91.550,00	0	0
2024_049SU	suministro de una plataforma de gestión y protección del dato para la autoridad portuaria de tarragona	Ejecución	73.742,00	0	73.742,00
2023_035	a.t. para la redacción del proyecto constructivo y a la dirección de obra para la electrificación del m. castilla-sur en el port de tarragona	Ejecución	67.612,51	57.470,61	0
2024_007	adquisición furgoneta híbrida enchufable	Liquidado	65.426,04	0	65.426,04
2023_049	colocación de paneles de energía solar fotovoltaica en el edificio del club de remo en el puerto de tarragona con una potencia nominal de 60kw	Ejecución	64.570,01	0	64.368,30
2024_045SU	adquisición y suministro de una estación total con laser escaner integrado y accesorios para el puerto de tarragona	Liquidado	63.270,00	0	63.269,99
2024_011_01	evolución y mantenimiento de "posidonia"	Ejecución	62.550,00	0	62.549,99
EMP 4/2022	encargo isdefe a.t. en la electrificación de muelle baleares, andalucía y cantabria del puerto de tarragona	Liquidado	60.421,51	10.254,63	50.116,89
2024_009	adquisición de 16 bicicletas eléctricas para el plan de movilidad de la a.p.t.	Liquidado	57.042,72	0	57.042,68
2024_048SU	suministro de equipos y servicio de reprografía de la autoridad portuaria de tarragona	Ejecución	53.599,66	0	53.599,65
2023_047	adquisición de equipos fijos de limpieza de la lámina de agua de la dársena del muelle de costa	Ejecución	47.500,01	0	47.499,99
2023_027	adquisición de diverso material para dotación de equipos especializados de intervención en emergencias marítimas	Liquidado	46.233,71	40.195,40	4.524,00
2022_062	suministro de armario electrónico para la guarda y custodia de elementos sensibles	Ejecución	43.724,50	0	43.724,50
2023_46	adquisición de 1 vehículo todoterreno para el servicio de señales marítimas	Liquidado	42.505,42	0	42.505,38
2024_029SU	actualización y mejora sistema de grabación plataforma fortis x	Liquidado	39.465,30	0	39.465,30
P2300927	treballs d'obra civil per a la substitució de les juntes de dilatació del pont mòbil	Liquidado	39.391,05	0	39.391,05
P2400186	instalación estaciones de carga para bicicletas eléctricas en diferentes emplazamientos del recinto portuario	Liquidado	39.287,95	0	39.287,94
P2400019	construcció d'una dessaladora d'aigua de 8m3/dia de capacitat	Liquidado	39.200,00	0	39.200,00
P2400662	trabajos de conexión entre el tinglado 4, el tinglado 3 y el conexión con et	Liquidado	38.982,54	0	38.982,54
P2400817	treballs d'obra civil per l'ampliació del sistema de drenatge pluvial al moll de catalunya	Liquidado	38.961,31	0	38.961,31
P2400625	refuerzo alumbrado explanada testero entre muelle de rioja-reus (torre corona móvil)	Proyecto	38.956,76	0	0
P2400754	intervenció arqueològica a l'espai arqueològic de "la cella" (salou, tarragonès) inclòs als terrenys de l'apt any 2024	Liquidado	38.910,00	0	38.910,00
P2400554	trabajos de unificación de los embarrados baja tensión entre los trafos nº1 y nº2 ubicados en el et 8.1 del m. costa	Liquidado	38.830,00	0	38.830,00
P2400759	treballs de mecanització, subministrament, configuració i muntatge barreres accés tancament moll de cantabria	Liquidado	38.632,71	0	38.632,72
P2400761	trabajos de migración de equipos instalados en el rack ubicado en la c.c.i. hasta la c.p.d. 1-a edificio administrativo	Liquidado	38.553,66	0	0

CÓDIGO	DESCRIPCIÓN	Estado	PRESUPUESTO	CERTIFICACIÓN ANTERIOR DIC-2023	CERTIFICADO AÑO 2024
P2400302	trabajos de obra civil para la construcción de arquetas en el acceso del m. química y en el m. rioja.	Proyecto	38.441,61	0	7.384,25
P2400086	trabajos de suministro e instalación de puntos de carga para vehículos eléctricos en sede administrativa	Liquidado	38.295,81	0	38.295,81
P2400747	monitorización (scada) en el centro de control de instalaciones (cci) de una planta fotovoltaica de 200 kwn en la cubierta del refugio 1 muelle de costa	Liquidado	38.265,76	0	31.710,57
P2400246	adequació i millora sortides d'emergències refugi 1 moll de costa	Liquidado	38.159,00	0	38.159,00
P2301242	projecte executiu de construcció e instal·lació del pilot de solució de comunitat energètica per al m. de castella	Liquidado	38.150,00	0	38.150,00
P2400555	implantación de equipos para conectividad del smart grid en la e.t 3.3 del m. aragon	Liquidado	38.150,00	0	38.150,00
P2300768	moviment de terres pel decapatge dels terrenys de l'apt, adjacents al mas dels canonges	Liquidado	38.050,00	0	35.090,00
P2301144	renovación de la apartamentada equipo de medida et 12.1 muelle de reus	Liquidado	37.986,06	0	37.986,06
P2401151	adaptació del columnes del passeig marítim rafael de casanoves i noves línies d'enllumenat a tinglados 1, 2, 3 i 4	Liquidado	37.985,20	0	0
ene-19	emp 1/2019 asistencia técnica para la solicitud de ayudas para la renovación energética	Liquidado	37.977,44	33.566,79	1.550,11
P2301080	adequació i millora sistema sintonització contra incendis reus-escart zona confraria de pescadors	Liquidado	37.956,86	0	37.956,86
P2400426	treballs d'entroncament, reforç i adequació d'elements de la xarxa per ampliació de subministrament elèctric al moll de la rioja	Liquidado	37.912,89	0	8.426,35
P2401015	nou traçat fo entre tinglado 3 i terminal de creuers	Proyecto	37.895,06	0	10.205,10
EMP_5_2022	a.t. a la a.p.t. en el seguimiento de la documentación asociada a los fondos mrr	Ejecución	37.877,40	13.969,67	1.738,18
P2400465	treballs d'obra civil pas serveis fibra òptica canalitzacions apt	Liquidado	37.658,99	0	37.658,99
P2401051	ampliació noves esteses de línies fo i infraestructures per a serveis a tercers apt zona vial de ribera	Liquidado	37.641,88	0	0
P2301137	implantació nous sistemes d'accés i proteccions en diverses instal·lacions i edificis apt	Liquidado	37.604,19	0	37.604,19
P2401064	condicionament moll atracada zona dels pràctics del port	Liquidado	37.500,01	0	0
P2300099	camino de acceso para ejecución campaña geotécnica contradique dels prats	Liquidado	37.500,00	0	37.500,00
P2400771	disseny, construcció i instal·lació del concentrador de mesures elèctriques	Proyecto	37.450,00	0	35.577,50
P2400643	ampliació instal·lació contra incendis zona heliport dic de llevant port de tarragona	Liquidado	37.245,25	0	37.245,25
P2400364	adequación de canalizaciones eléctricas en la galería del m. baleares desde et 0.1	Liquidado	37.170,15	0	37.170,15
P2400644	excavació i refinat de talussos de tres basses a la zal	Proyecto	36.960,70	0	34.305,25
P2400327	trabajos de fabricación de un cuadro distribución eléctrica qdi muelle de costa	Liquidado	36.631,58	0	36.631,58
P2400300	renovación del parque de sai destinado al servicio de rack de telecomunicaciones en los centros nodales propiedad del port de tarragona	Liquidado	36.591,28	0	36.591,28
P2400661	treballs d'instal·lació vallat zona aparcament i carregador bestiar moll de cantabria	Liquidado	36.516,44	0	36.516,44
2024_004	suministro e instalación de estructuras de regeneración del fondo marino en el parque subacuático del port de tarragona	Liquidado	36.400,00	0	36.400,00
P2400745	trabajos de adecuación de las instalaciones de alumbrado público port de tarragona	Liquidado	35.677,11	0	35.677,11
P2400800	treballs instal·lació i posada en marxa nous elements sistemes xarxa contra incendis	Liquidado	35.390,54	0	35.390,54
P2301034	ampliació noves esteses línies de f.o. i infraestructures per a serveis a tercers al port de tarragona.	Liquidado	35.355,71	5.096,59	30.259,29
P2400074	obra civil per l'escomesa de mt del moll de balears	Liquidado	35.292,06	0	28.233,65

CÓDIGO	DESCRIPCIÓN	Estado	PRESUPUESTO	CERTIFICACIÓN ANTERIOR DIC-2023	CERTIFICADO AÑO 2024
P2300918	nueva acometida distribución de energía fotovoltaica edificio club de remo	Liquidado	34.963,16	0	34.963,16
P2300761	treballs d'adequació i millora en els sistemes de seguretat i sistemes contra incendis edifici institucional i centres de bombeig de la apt	Liquidado	34.869,63	28.442,94	6.426,67
P2400696	adequació i millora dels sistemes xarxa contra incendis de grans prestacions i altres de bombeig	Liquidado	34.067,16	0	34.067,16
P2400865	modificación de la distribución de espacios en la sede institucional	Liquidado	34.036,55	0	34.036,55
P2300873	treballs d'adequació i millora red cooperativa centres nodal dic 1 i moll de reus	Liquidado	33.725,90	0	33.725,90
P2400413	treballs d'actuacions d'integració i ampliació xarxa de fibra òptica i cable utp apt	Liquidado	33.663,45	0	33.663,45
P2400804	treballs de seguretat a la zona de la llera del riu francolí	Liquidado	32.560,44	0	32.560,44
P2300961	adecuación de despachos en planta primera del edificio puesto de control fronterizo en muelle de andalucía	Liquidado	32.038,73	0	32.038,73
P2400427	treballs d'enroncament, reforç i adequació d'elements de la xarxa per ampliació de subministrament elèctric al moll de la química	Liquidado	31.558,34	0	31.558,34
P2400462	treballs d'obra civil pas de serveis moll de balears	Liquidado	30.479,14	0	30.479,14
P2301070	trabajos de entoque, refuerzo, o adecuación de las instalaciones de la red eléctrica de e-distribución existentes. capacidad de acceso propuesta 4000 kw.	Liquidado	29.580,48	0	0
P2400768	treballs d'adequació i millora en portes d'acer, acer inox. i alumini en edifici i infraestructures apt.	Liquidado	29.548,00	0	29.548,00
P2400464	instalación fotovoltaica módulos flexibles en una cubierta de 70m2 del port de tarragona	Proyecto	29.480,30	0	0
P2400463	instalación de una planta fotovoltaica de 15 kwn en la cubierta del spci testero entre el muelle de reus y rioja	Liquidado	28.860,21	0	28.860,21
P2400809	trabajos de suministro e instalación de contadores de energía eléctrica en líneas de alumbrado exterior y básculas	Proyecto	28.484,06	0	0
P2401154	impermeabilización cubierta edificio archivo histórico	Liquidado	28.224,45	0	0
P2400640	refuerzo alumbrado explanadas m. andalucía testero zona terminal vehículos	Liquidado	27.687,93	0	27.687,93
P2400641	nueva instalación de descalcificador en edificio puesto de control fronterizo	Liquidado	27.251,20	0	27.251,20
P2400867	nueva acometida eléctrica armario guarda y custodia edificio policía portuaria	Liquidado	27.247,92	0	27.247,92
P2400978	nuevos soportes anclaje bandeja metálica (instalaciones eléctricas y telecomunicaciones) dique de levante	Liquidado	26.614,00	0	26.614,00
P2401031	protecció perimetral mitjançant tancat metàlic per les basses de drenatge del pas inferior de la zal	Proyecto	26.334,01	0	0
P2400468	instal·lació pòrtic de senyalització al vial d'accés a la zal	Liquidado	26.100,00	0	26.100,00
P2300794	trabajos de habilitación del alumbrado interior exposiciones refugio 1	Liquidado	25.786,84	0	25.786,84
P2401187	adequació i millores a la nova implantació d'equips a les 3 unitats de climatització del tinglado nº 1 moll de costa	Proyecto	24.505,94	0	0
P2401153	alimentació línia de socors tinglado 1	Liquidado	23.997,76	0	0
P2400043	trabajos de reposición de equipos de contaje en la red de suministro de agua potable	Liquidado	23.952,56	0	23.952,56
P2401186	nova línia enllumenat 4t alineació dic llevant 250w vsap per 117w led moll catalunya	Liquidado	23.775,20	0	0
2024_017	adquisición de 3 motocicletas electricas para el plan de movilidad de la a.p.t.	Liquidado	23.500,00	0	23.500,00
P2300633	trabajos de mejoras en los aparatos elevadores propiedad del port de tarragona	Liquidado	23.208,26	0	21.640,07
P2400192	instalación de una nueva lsmt de 400 kw en el muelle de balears	Liquidado	22.300,02	0	22.300,02
P2300781	adecuación del alumbrado vial muelle aragón vsap 205 w a led 103 w	Liquidado	21.842,40	0	21.842,40

CÓDIGO	DESCRIPCIÓN	Estado	PRESUPUESTO	CERTIFICACIÓN ANTERIOR DIC-2023	CERTIFICADO AÑO 2024
P2400977	treballs d'adequació i millora sistemes vídeo vigilància i contra incendis	Liquidado	21.367,27	0	21.367,25
P2400960	treballs realització nous prismes canalitzacions moll andalusia i rioja	Liquidado	21.115,93	0	21.115,93
P2300521	treballs d'adequació i millora dels sistemes de seguretat i sistemes contra incendis en edificis i instal·lacions de l'apt	Liquidado	20.588,03	16.014,68	4.573,31
P2400991	estudi geotècnic contradic port de tarragona	Liquidado	20.549,70	0	20.549,70
P2400256	col·locació de defenses al moll de catalunya	Liquidado	20.350,00	0	20.350,00
P2400204	treballs de securització accés zona moll hidrocarburs costat pantalà asesa	Liquidado	19.232,20	0	19.232,20
P2301247	reposició alumbrado públic llotja de pescadors hm a led	Liquidado	18.909,63	0	18.909,63
P2401034	actuación para campaña geotécnica muelle rioja	Liquidado	18.749,08	0	0
P2300349	adequación de la torre e infraestructura del puente móvil para el puesto de operador	Liquidado	18.742,40	0	15.468,13
P2400820	treballs per a la millora de la protecció contra la corrosió de bigues a l'atrac 2 del moll de la química	Proyecto	18.594,55	0	0
P2401027	tancament amb xarxa mallada plastificada zona terminal creuers moll balears	Liquidado	18.569,87	0	0
P2400765	adequació i millora carregador de bestiar moll de cantabria	Liquidado	17.077,60	0	17.077,60
P2400832	treballs d'instal·lació, implantació i posada en marxa sistemes obertura remota control d'accessos	Liquidado	16.360,00	0	16.360,00
2022_029	material topografico para la autoridad portuaria de tarragona	Ejecución	16.000,00	4.842,76	2.699,96
P2300803	trabajos de suministro e instalación de un equipo descalcificador en edificio formación muelle de rioja	Liquidado	15.989,70	0	15.989,70
P2400545	amortidor d'impacte de vehicles	Liquidado	15.906,19	0	15.905,19
P2400819	reforç tarima restes arqueològiques dins del museu del port	Proyecto	15.850,00	0	10.040,00
P2400424	adquisició de material de rescat aquàtic per als bombers de la generalitat	Liquidado	14.986,60	0	14.986,60
P2400034	reformes i legalització furgó 7341-mbk	Liquidado	14.966,37	0	14.966,37
P2400329	implantació i integració sistema control accessos pla tancament pv65000 refugi 2 dormakaba	Liquidado	14.950,86	0	14.950,87
P2400982	digitalización del espacio de gestión de calidad	Liquidado	14.900,00	0	14.900,00
P2401167	instalación de registros de picajes para futuros tratamientos de legionela en edificios apt	Liquidado	14.898,64	0	14.898,64
P2400572	a.t. per topografia detall projectar nou pont ferroviari riu francolí	Liquidado	14.875,00	0	14.875,00
P2400682	subministrament mobiliari divers per espai de treball del departament d'operacions i renovació d'estocatge per a necessitats varies	Liquidado	14.854,09	0	14.854,09
P2300314	hardware y cableado	Liquidado	14.850,00	5.940,15	8.216,54
P2300798	a.t. per avaluació (nobo) de posta en servei per al projecte de la terminal ferroviària intermodal de guadalajara-marchamalo del port de tarragona	Liquidado	14.850,00	0	550
P2401052	evaluación nobo fase de ejecución obras proyecto modificado nº1 terminal ferroviaria intermodal puerto centro de guadalajara-marchamalo	Proyecto	14.850,00	0	0
P2400072	nous expositors mòbils per a dividir espais en edificis del moll de costa	Liquidado	14.792,24	0	14.792,24
P2401083	redacción del proyecto constructivo de la fase 2 del muelle de baleares del puerto de tarragona	Liquidado	14.780,00	0	14.780,00
P2400325	adequación de las tomas de corriente en zona martillo plaza muelle cataluña	Liquidado	14.769,00	0	14.769,00
P2400553	actualització dels càlculs estructurals dels caixons i de la biga cantil del m. balears segons el nou codi estructural	Liquidado	14.750,00	0	14.750,00

CÓDIGO	DESCRIPCIÓN	Estado	PRESUPUESTO	CERTIFICACIÓN ANTERIOR DIC-2023	CERTIFICADO AÑO 2024
P2400035	estudi per a la definició de l'estratègia bim al port de tarragona	Liquidado	14.737,50	0	14.737,50
P2401160	control arqueològic subsol transformació urbanística m. costa	Proyecto	14.680,00	0	0
P2401079	projecte constructiu de subestació d'ops de 8mva, i línies persubministrament elèctric a vaixells al m. balears al port de tarragona	Liquidado	14.650,00	0	14.650,00
P2301240	treballs de seguiment arqueològic del decapatge a la zona de la vil·la romana del mas dels canonges	Liquidado	14.570,00	0	14.570,00
P2400390	a.t. para la redacción del pliego de prescripciones técnicas del banco de pruebas en m. castilla s. para la ampliación del calado en toda su longitud	Liquidado	14.500,00	0	14.500,00
P2400818	subministrament de màquina fregadora per passarel·la del miracle	Liquidado	14.500,00	0	14.500,00
P2400544	redacción y desarrollo del proyecto de las instalaciones correspondientes a la ampliación del m. balears en su fase ii	Liquidado	14.480,00	0	14.480,00
P2400587	projecte executiu per la interconnexió per un cable submarí entre m. balears i m. cantabria	Liquidado	14.465,00	0	14.465,00
P2401082	assistència tècnica per a la gestió energètica de l'apt	Proyecto	14.460,00	0	0
P2300877	a. t. per a estudi de nou traçat per la segona fase del pla director d'infraestructures dels accessos a la zal del port de tarragona.	Liquidado	14.450,00	0	14.450,00
P2301236	servei per realitzar projecte constructiu de subestació d'ops per subministrament elèctric a vaixells del pilot de creuers al m. de balears al port de tarragona	Liquidado	14.450,00	0	14.450,00
P2400791	projecte executiu per una estació transformadora de 1.000 kva per donar servei al sistema ops del moll de balears	Liquidado	14.450,00	0	14.450,00
P2400979	subministrament noves càmeres de videovigilància vial de ribera	Liquidado	14.405,97	0	14.405,97
P2300995	a.t. a la direcció d'obra de les obres de les eb del m. catalunya i m. lleida	Liquidado	14.400,00	0	14.400,00
P2400838	projecte elèctric nova et zona zal fins a la et del 23.0 del m. cantabria	Liquidado	14.400,00	0	14.400,00
P2400306	oferta projecte executiu d'estació de transformació de 20 mw per subminstre a ops	Liquidado	14.350,00	0	14.350,00
P2300920	redacción proyecto técnico de media tensión de las actuaciones del muelle de la química	Liquidado	14.300,00	0	0
P2400294	redacció del projecte bàsic i executiu i assistència tècnica a l'obra de rehabilitació de les façanes dels tinglados del moll de costa	Liquidado	14.300,00	0	0
P2401030	mobiliari divers per noves incorporacions a l'apt, renovació d'estocatge i necessitats varies.	Liquidado	14.300,00	0	0
P2400550	projecte bàsic, executiu i seguiment d'obra d'un espai de divulgació de gastronomia dins del museu del port	Proyecto	14.250,00	0	9.975,00
P2301235	servei per realitzar projecte constructiu sistema de subministrament elèctric a vaixells del pilot de creuers al m. de balears al port de tarragona sense incloure la subestació d'ops	Liquidado	14.155,00	0	14.155,00
P2400707	prueba de concepto pol del puerto de tarragona	Liquidado	14.120,71	0	14.120,71
P2301038	redacción proyecto ejecutivo de nuevo alumbrado de explanada para el m. cantabria	Liquidado	14.100,00	0	14.100,00
P2400167	informe legalització i ampliació apartadero de trens del moll de la química	Proyecto	14.100,00	0	0
P2400260	realización de informe y proyecto de rehabilitación de la estructura de la cubierta de los tinglados del muelle de costa	Liquidado	14.100,00	0	6.910,00
P2300955	estudi bàsic d'implantació d'un mur verd i un carril bici a la futura zal del port de tarragona	Liquidado	14.000,00	0	11.200,00
P2400170	proyecto ejecutivo de iluminación de la fachada del edificio de la sede institucional del puerto de tarragona	Liquidado	14.000,00	0	14.000,00
P2401033	calidad subsuelo laguna artificial aguas subterráneas prat d'albinyana	Proyecto	13.977,00	0	0
P2400782	estudi previ d'un espai gastronòmic a la planta segona de la confraria de pescadors del serrallo	Proyecto	13.900,00	0	9.730,00
P2400013	adequació del sistema d'accessos edifici seu institucional i administrativa	Liquidado	13.820,91	0	13.820,91

CÓDIGO	DESCRIPCIÓN	Estado	PRESUPUESTO	CERTIFICACIÓN ANTERIOR DIC-2023	CERTIFICADO AÑO 2024
P2401026	nova cpd 1-b edifici administratiu	Proyecto	13.690,47	0	0
P2401214	mejoras en deposito de agua potable en muelle aragón	Liquidado	13.658,28	0	13.658,28
P2400624	adequació i millora pantalla informativa sistema entrega agroalimentaris (sea)	Liquidado	13.599,60	0	13.599,60
P2300323	redacció del projecte bàsic per la implantació d'un control d'accés al nou vial perimetral d'accés a la zal del port de tarragona	Liquidado	13.500,00	6.750,00	6.750,00
P2400834	redacció projecte constructiu vallat simple torsió nous terrenys i mesures de protecció jaciment mas canonges	Liquidado	13.500,00	0	0
P2400912	redacción del proyecto modificado nº1 del proyecto constructivo contrato de terminal ferroviaria intermodal puerto centro de guadalajara - marchamalo del puerto de tarragona	Proyecto	13.500,00	0	0
P2300740	seguimiento y vigilancia ambiental durante las obras de la terminal ferroviaria intermodal puerto centro	Liquidado	13.210,00	930	11.430,00
P2400127	control topogràfic de l'obra "restauració i ordenació de la zona dels prats d'albinyana"	Liquidado	12.900,00	0	6.321,00
P2301196	renovació d'instal·lacions de sala en planta baixa edifici sanitat exterior	Liquidado	12.775,06	0	12.775,06
P2300789	assistència tècnica de topografia a l'obra pas inferior sota la c-13b	Liquidado	12.255,00	0	12.255,00
P2401159	estudi de rendibilitat economicofinancera per al projecte d'execució de la segona fase del moll balears, mitjançant meipor	Proyecto	12.200,00	0	0
P2400165	nova instal·lació portes accés zona oficines 2ª planta museu del port	Liquidado	12.160,00	0	10.660,00
P2401048	nuevo contador general de agua control de fugas con lectura y control telemático tecnología lorawan muelle de costa	Liquidado	12.091,84	0	12.091,84
P2400756	projecte bàsic i executiu d'urbanització i l'estudi bàsic de seguretat i salut, per reordenar la vegetació dels jardins i alineacions d'arbrat del passeig del serrallo a tarragona	Proyecto	12.055,50	0	2.411,11
P2400805	a. t. en topografía para las obras del "proyecto ejecutivo de transformación urbanística del entorno de las sedes de la apt en una zona de bajas emisiones y movilidad sostenible"	Proyecto	12.000,00	0	0
P2301237	divisòries en zona de treball en planta 2 de l'edifici seu institucional	Liquidado	11.744,00	0	11.744,00
P2400037	control simultaneidad obras urbanización sector sp pp 100 - terminal ferroviaria	Liquidado	11.652,96	0	9.710,80
P2300442	bossa d'hores per el suport de la integració de crm amb entorn core corporatiu	Liquidado	11.475,00	4.518,75	2.062,50
P2400740	bossa d'hores per el suport de la integració de crm amb entorn core corporatiu	Liquidado	11.475,00	0	0
P2301146	suministro e instalación de un pc industrial en el puente móvil	Liquidado	11.186,00	0	11.186,00
P2400101	montaje línea de vida en refugio 2 muelle de costa	Liquidado	11.011,00	0	11.011,00
P2400321	reestructuración funcionalidades sala roger de lluria	Liquidado	10.860,13	0	10.860,13
P2400548	treballs muntatge porta seguretat accés zona moll balears	Liquidado	10.858,85	0	10.858,85
P2400391	a.t. para el cálculo de alternativas para el diseño del pavimento m. rioja	Proyecto	10.800,00	0	0
P2400916	suministro de mobiliario exterior para la planta baja de la sede institucional	Liquidado	10.653,90	0	10.653,90
P2400295	v-160hd video streaming roland	Liquidado	10.585,80	0	10.585,80
P2301238	equipament divers per a llocs de treball i enmagatzematge de personal apt	Liquidado	10.550,00	0	10.550,00
P2400125	trabajos de instalación de máquina manual para el lavado de utensilios de pintura	Liquidado	9.934,53	0	9.934,53
P2400332	estudi hidràulic per resoldre l'evacuació de les aigües pluvials del nou pas sota la c-31b	Liquidado	9.920,00	0	9.920,00
P2400930	equipamiento terminales crosscall	Liquidado	9.420,56	0	9.420,55

CÓDIGO	DESCRIPCIÓN	Estado	PRESUPUESTO	CERTIFICACIÓN ANTERIOR DIC-2023	CERTIFICADO AÑO 2024
P2300773	assistència tècnica per a la redacció de l'avantprojecte de sanejament de les aigües residuals de la zal del port de tarragona	Liquidado	9.300,00	0	9.300,00
P2400551	trabajos de ingeniería legalización bt unificación embarrados trafos nº1 y nº2 et 8.1 m. costa	Liquidado	9.266,89	0	7.218,75
P2400873	a.t. seguimiento ambiental de las obras de la terminal ferroviaria intermodal puerto centro	Proyecto	9.260,00	0	1.920,00
P2401047	proyecto de mejora interface porttalk	Liquidado	9.250,00	0	9.250,00
P2401149	nova canalització escomesa serveis telecomunicacions parc químic vial de ribera	Liquidado	8.979,20	0	8.979,20
P2400571	nova junta de dilatació a la c-13b	Liquidado	8.955,00	0	8.955,00
P2400039	suministro de mobiliario para puestos de trabajo en la sede institucional	Liquidado	8.679,00	0	8.679,00
P2300998	ampliació de potencia de subministrament elèctric per al moll de la química. capacitat d'acces proposta 2000 kw	Liquidado	8.654,46	0	0
P2401157	recol.locació del moll flotant dels pràctics	Liquidado	8.530,00	0	0
P2400866	proyecto eléctrico de baja tensión para nuevo centro de transformación en m. de la química	Proyecto	8.200,00	0	0
P2400944	suministro de material complementario unidad uas	Liquidado	7.699,92	0	7.699,92
P2400678	adquisició de torre meteorològica	Liquidado	7.575,00	0	7.575,00
P2200782	a.t. adaptació projecte nou vial accés terminal contenidors	Liquidado	7.560,00	7.182,00	378
P2300785	a.t. per avaluació independent de seguretat (asbo) de posta en servei per al projecte de la terminal ferroviària intermodal de guadalajara-marchamalo del port de tarragona	Liquidado	7.250,00	1.450,00	0
P2400699	adquisició i instal·lació pantalles operacions portuàries	Liquidado	7.120,52	0	7.120,52
P2401002	office software - trimble business center advanced tbc	Liquidado	7.087,00	0	7.087,00
P2400085	a. t. css, seguimiento ambiental y gestión de residuos de la obra: "2022-040 paso inferior de acceso a la zal bajo la carretera salou-tarragona c-13b	Liquidado	6.900,00	0	6.900,00
P2401093	cumplimiento wcag (web content accessibilityguidelines)	Liquidado	6.630,00	0	6.630,00
P2400705	evolució del sistema d'informació de matèries perilloses	Liquidado	6.500,00	0	6.500,00
P2400405	suministro de mobiliario de puestos de trabajo de la apt	Liquidado	6.448,00	0	6.448,00
P2301204	assaig per validar la solució tècnica de reparació del taulell del pont mòbil	Liquidado	6.300,00	0	6.300,00
P2401216	adquisició de dji 3t amb kit c5	Proyecto	6.049,16	0	0
P2300956	subministrament màquina fregadora per a la neteja de la passarel·la del passeig del miracle	Liquidado	5.944,00	5.944,00	-5.944,00
P2400755	retolacions diverses al museu del port	Liquidado	5.822,26	0	5.822,26
P2300031	complimentació informes dnsh en el marco del prtr terminal intermodal puerto centro	Liquidado	5.700,00	0	4.100,00
P2400773	suministrament de dji mavic 3 thermal y componentes	Liquidado	5.679,03	0	5.679,03
P2401028	actualización, traducción y adaptación de proyecto acometida de la zal	Proyecto	5.650,00	0	0
P2400330	equipament divers per a llocs de treball en edifici puesto de control fronterizo	Liquidado	5.586,60	0	5.586,60
P2400910	ie4000 with 8ge copper, 8ge poe+ and 4gecombo uplink ports	Liquidado	5.210,77	0	5.210,77
P2400946	ie4000 with 8ge copper, 8ge poe+ and 4gecombo uplink ports	Liquidado	5.207,00	0	5.207,00

CÓDIGO	DESCRIPCIÓN	Estado	PRESUPUESTO	CERTIFICACIÓN ANTERIOR DIC-2023	CERTIFICADO AÑO 2024
P2400664	suministro de 3 altavoces para interfono ip mueble serie albxrfd.	Liquidado	4.998,26	0	4.998,26
P2400642	suministro y colocación carteles informativos paso tren	Liquidado	4.980,90	0	4.980,90
P2400823	c.s.s. obra: 2024-033 transformación urbanística del entorno de las sedes de la a.p.t. en una zona de bajas emisiones y movilidad sostenible	Proyecto	4.980,00	0	830
P2400665	treballs d'alimentació elèctrica dessaladora moll de rioja	Liquidado	4.976,36	0	4.976,36
P2400961	evaluación nobo en fase de diseño para el proyecto modificado nº1 del proyecto completo de la terminal ferroviaria intermodal de guadalajara-marchamalo del puerto de tarragona	Proyecto	4.975,00	0	0
P2400684	adquisición de baterías para linternas carmanah m860 de balizamiento port de tarragona	Liquidado	4.972,64	0	4.972,64
P2400917	suministro kit equipo planta fotovoltaica puerto de tarragona	Liquidado	4.971,00	0	4.971,00
P2400757	projecte executiu per la construcció de noves pèrgoles metàl·liques a l'aparcament exterior de la seu administrativa i nova escala d'accés	Proyecto	4.960,00	0	0
P2401024	evaluación asbo fase diseño para el proyecto modificado guadalajara-marchamalo	Proyecto	4.950,00	0	0
P2300994	adequació i mecanització nous emplaçaments mecanismes sistema tancament iloq edificis institucional	Liquidado	4.940,74	0	4.940,74
P2400807	renovación equipos de climatización ascensores pasarela paseo rafael casanova	Liquidado	4.938,48	0	0
P2301139	a. t. para c.s.s., seguimiento ambiental y gestión de residuos de la obra: 2023-064 restauración y ordenación de la zona dels prats d'albinyana	Liquidado	4.920,00	0	2.050,00
P2301026	redacció del programa de vigilància ambiental de les obres de restauració i ordenació de la zona dels prats d'albinyana	Liquidado	4.910,00	0	4.910,00
P2400543	assistència tècnica per encaix de pont ferroviari sobre el riu francolí	Liquidado	4.900,00	0	4.900,00
P2401032	a.t. para la revisión del diseño constructivo del m. balears ii del puerto de tarragona para e'l atraque de grandes buques	Liquidado	4.900,00	0	4.900,00
P2400038	mobiliari per a actes a la sala josefina castellví de la seu institucional	Liquidado	4.880,00	0	4.880,00
P2301007	projecte constructiu per a la instal·lació de plaques fotovoltaiques a les cobertes de les naus a, b i c del moll de castella, amb una superfície de 4500 m2	Liquidado	4.850,00	0	4.850,00
P2400863	nuevas mejoras en la sede institucional, en el refugio 2 y en los baños de la caseta del eje transversal	Liquidado	4.801,00	0	4.801,00
P2400040	redacción del proyecto modificado trazado camino rural	Liquidado	4.800,00	0	4.800,00
P2400573	subministrament i col·locació de pilones de senyalització per l'accés peatonal del moll de balears	Liquidado	4.800,00	0	4.800,00
P2400305	project executiu per la col·locació de panells d'energia solar fotovoltaica en pergoles al moll de costa	Liquidado	4.750,00	0	4.750,00
P2400965	informe sobre la necesidad de construir el nuevo contradique del puerto de tarragona	Liquidado	4.700,00	0	4.700,00
P2400760	treballs d'instal·lació punt de servei d'aigua avituallament camions en la zona de cantabria	Liquidado	4.698,28	0	4.698,28
P2401041	ipad air wi-fi + celular de 11 pulgadas y 256 gb y accesorios	Liquidado	4.689,76	0	4.689,76
P2401222	control de qualitat de l'obra 2024_047 construcció vallado protecció yacimiento calípolis	Proyecto	4.623,00	0	0
P2300876	a.t. c.s.s. i a.t. ambiental obres: projectes d'adequació i millora de l'estació de bombeig contraincendis del m. lleida i m. catalunya	Liquidado	4.600,00	0	4.600,00
P2300931	redacción proyecto constructivo modificación acceso ferroviario del m. química	Liquidado	4.600,00	0	4.600,00
P2400777	suministro balizas puente móvil	Liquidado	4.510,00	0	4.510,00
P2400686	adquisición receptor ais para mejorar la cobertura de la zona de la química en el puerto de tarragona	Liquidado	4.503,24	0	4.503,24
P2401049	suministro y colocación de bordillo en zona transformador muelle rioja	Liquidado	4.445,00	0	4.445,00

CÓDIGO	DESCRIPCIÓN	Estado	PRESUPUESTO	CERTIFICACIÓN ANTERIOR DIC-2023	CERTIFICADO AÑO 2024
P2301145	a. t. para la css, seguimiento ambiental y gestión de residuos de las obras: 2023-049, 2023-061 y 2023-063	Liquidado	4.400,00	0	4.400,00
P2400166	suministro de un osciloscopio portátil fluke 190-102/eu/s	Liquidado	4.352,48	0	4.352,48
P2400449	equips audiovisuals seu institucional	Liquidado	4.343,70	0	4.343,70
P2400540	ipad air wi-fi + celular de 11 pulgadas y 256 gb - gris espacial	Liquidado	4.307,56	0	4.303,81
P2301054	retolació exterior de la caseta de control d'accés al moll de levant	Liquidado	4.129,96	0	4.129,96
P2400672	paracaídas manti3 plus	Liquidado	4.128,74	0	4.128,74
P2400680	refuerzo alumbrado terminal de ganado en muelle de cantabria	Liquidado	4.125,93	0	4.125,93
P2301244	control qualitat de la obra urbanització de la zona logística del m. de balears	Liquidado	4.038,15	0	1.701,55
P2400639	gestions associades a les ajudes del programa 2% cultural i amb altres administracions en l'obra de restauració de la torre de virgili	Proyecto	4.000,00	0	3.400,00
P2300949	earpods con clavija de 3,5 mm	Liquidado	3.997,28	0	3.997,28
P2400670	oct seguimiento económico y cualitativo obra pei en tmm marchamalo	Proyecto	3.960,00	0	0
P2400681	construcción de una caseta de obra civil para albergar el tramo final de acometida eléctrica de la 4ª alineación	Liquidado	3.895,50	0	3.895,50
P2301036	suministro e instalación de equipo arrancador de bomba depósito del m. andalucía	Liquidado	3.883,44	0	3.883,44
P2400645	adquisició nous para-sols per a actes de port-ciutat a la terrassa del teatre del serrallo	Liquidado	3.876,00	0	3.876,00
P2400320	11-inch ipad pro wi-fi + celular 512gb - space grey	Liquidado	3.678,56	0	3.678,56
P2401053	informe dnsh e informe final del seguimiento pva terminal ferroviaria puerto centro	Proyecto	3.630,00	0	0
P2400036	evaluación y redacción documento nobo del proyecto de modificación acceso ferroviario muelle de la química	Liquidado	3.600,00	0	0
P2400387	estudio de compatibilidad con la estrategia marina de la fase ii m. balears	Liquidado	3.500,00	0	3.500,00
P2400547	estudio de compatibilidad con la estrategia marina del proyecto de aumento de calado en el m. castilla s. en el puerto de tarragona	Proyecto	3.500,00	0	0
P2400384	suministro señales fijas cartelon stop con cruz de san andrés y parada diferida	Liquidado	3.488,00	0	3.488,00
P2400301	adquisición contenedores basculantes 1250l	Liquidado	3.398,00	0	3.398,00
P2400671	suministro e instalación sala pere martell (nueva ubicación)	Liquidado	3.394,37	0	3.394,37
P2400570	instalación 5g y receptor en la zona de cobertura con los cargadores de vehículos eléctricos	Liquidado	3.339,20	0	3.339,20
P2400801	treballs nova instal·lació equips radiocomunicacions nova sala ccp dependències policials	Liquidado	3.280,00	0	3.280,00
P2401081	informe d'afeccions sobre la colònia de gavina de audouin per les obres d'infraestructura de la 2a fase del nou moll de balears del port de tarragona	Liquidado	3.200,00	0	3.200,00
P2400539	adquisición de mesas	Liquidado	3.037,30	0	3.037,30
P2300783	compra material fotografic- electronica reus	Liquidado	3.023,13	0	3.023,13
P2401014	interconnexio terminal i armari comunicacions cantil balears	Liquidado	2.985,99	0	2.985,99
P2401100	monitor i reproductor multimedia espais museu	Liquidado	2.956,64	0	2.956,64
P2400658	suministro e instalación de acometida eléctrica para cargadores del parque de bicicletas eléctricas en el edificio administrativo	Liquidado	2.955,84	0	2.955,84
P2401055	assajos campanya geotècnica moll rioja	Liquidado	2.944,00	0	0

CÓDIGO	DESCRIPCIÓN	Estado	PRESUPUESTO	CERTIFICACIÓN ANTERIOR DIC-2023	CERTIFICADO AÑO 2024
P2301016	barana lateral centre d'acreditacions	Liquidado	2.940,00	0	2.940,00
P2400660	plaques amb nom dels carrers retolades en vinil alta qualitat	Liquidado	2.925,00	0	2.925,00
P2401150	canvi mànega elèctrica punt recàrrega parc mòbil	Proyecto	2.909,56	0	0
P2300595	modelitzat i renderitzat del nou contradic de ponent i les mesures compensatòries proposades	Liquidado	2.900,00	1.100,00	1.800,00
P2400600	subministrament cartells indicatius creueristes moll de balears	Liquidado	2.864,00	0	2.864,00
P2400770	informe de valoración de la finca registral 4642	Proyecto	2.780,00	0	0
P2401218	tareas de desarrollo e implantación nueva aplicación cv	Liquidado	2.707,80	0	2.707,80
P2400012	coordinación de seguridad y salud, seguimiento ambiental y gestión de residuos de la obra renovación sala ccp y actualización sistemas deskwall-datawall	Liquidado	2.650,00	0	2.650,00
P2400746	adquisición 3 ud. contenedores autobasculantes	Liquidado	2.637,00	0	2.637,00
P2400821	subministrament i instal·lació de dos cartells al moll de cantabria	Proyecto	2.636,00	0	2.416,00
P2400164	treballs de retolació en la nau b del moll de castella	Liquidado	2.610,00	0	2.610,00
P2400802	legalización eléctrica de las modificaciones del sistema de climatización edificio administrativo	Proyecto	2.450,00	0	0
P2300928	col·locació de dos sanitaris portàtils amb neteja setmanal en el moll d'andalusia	Liquidado	2.444,64	203,72	2.240,92
P2400094	trabajos canalización subterránea tubería pvc línea eléctrica alimentación soplante edar del edificio activa	Liquidado	2.416,20	0	2.416,20
P2400659	redacció del projecte d'excavació del jaciment de cal·lípolis	Liquidado	2.400,00	0	0
P2401156	vol fotogramètric amb dron a xarxa natura	Liquidado	2.400,00	0	2.400,00
P2400778	suministro mosquiteras para el faro de torredembarra	Liquidado	2.335,00	0	2.335,00
P2400772	desfibrilador ipad cu sp1 y componentes	Liquidado	2.262,00	0	2.262,00
P2301245	c.s.s., seguimiento ambiental y gestión de residuos de la obra urbanización del m. de balears	Liquidado	2.200,00	0	2.200,00
P2400343	a.t. para c.s.s., seguimiento ambiental y gestión residuos obra: 2024-010 colocación paneles de energía solar fotovoltaica en edificio policía portuaria	Liquidado	2.200,00	0	2.200,00
P2401152	nova línia elèctrica mitja tensió [mt] 400 kw prolongació dic llevant	Liquidado	2.196,90	0	2.196,90
P2301063	rotulació i instal·lació vinils + escuts + logos port tarragona en la llampuga patron battemberg	Liquidado	2.164,93	0	2.164,93
P2400999	a.t instal·lació electrónica xarxa muelle de balears	Liquidado	2.152,70	0	2.152,70
P2401045	suministro de escanner de sobremesa fujitsu fi-65f.	Proyecto	2.050,25	0	0
P2301058	a.t. para la c.s.s., seguimiento ambiental y gestión de residuos de la obra: "2023/062 acondicionamiento vía ferrocarril en zonas localizadas del puerto de tarragona"	Liquidado	2.050,00	0	2.050,00
P2301039	suministro y colocación puntos de anclaje de seguridad edificio archivo histórico de la apt	Liquidado	1.971,00	0	1.971,00
P2400831	servei de retolació de vehicles del pla pilot de mobilitat apt	Liquidado	1.923,60	0	1.923,60
P2400685	suministro recambio baterías balizas puerto de tarragona	Liquidado	1.922,60	0	1.922,60
P2400258	redacció i elaboració projecte ampliació instal·lació contra incendis heliport dic de llevant	Liquidado	1.875,00	0	1.875,00
P2300767	suministro e instalación de un controlador dinámico de potencia edificio agencia tributaria planta fotovoltaica	Liquidado	1.868,94	0	1.868,94
P2401158	subministrament d'armaris baixos per a la sala de reunions pere martell de la seu institucional	Liquidado	1.848,00	0	1.848,00

CÓDIGO	DESCRIPCIÓN	Estado	PRESUPUESTO	CERTIFICACIÓN ANTERIOR DIC-2023	CERTIFICADO AÑO 2024
P2400361	supervisó i control remot edifici auxiliar refugis moll de costa	Liquidado	1.807,25	0	1.807,25
P2401099	monitor despatx presidencia	Liquidado	1.786,20	0	1.786,20
P2400647	c.s.s. obra: 2022-040 paso inferior de acceso a la zal bajo la carretera salou-tarragona c-31b	Liquidado	1.725,00	0	1.725,00
P2400303	a.t. y c.s.s. obra: 2024/006 implantación de medidas adicionales a la sla de la intersección especial del m. costa del port de tarragona	Liquidado	1.680,00	0	1.680,00
P2400835	a.t. css de la obra: 2024-028 implantación nuevo control de accesos explanada m. baleares	Liquidado	1.650,00	0	1.100,00
P2400836	a.t. css de la obra: 2024-034 nuevo alumbrado explanadas en el m. cantabria	Liquidado	1.650,00	0	0
P2401054	estudi geotècnic moll rioja	Liquidado	1.600,00	0	0
P2400090	suministro señales cruces de san andrés y cartelería informativa tráfico ferroviario	Liquidado	1.584,32	0	1.584,32
P2400168	control calidad de la obra: 2023/034 estación de bombeo contra incendios del muelle de cataluña en el port de tarragona	Liquidado	1.574,50	0	1.574,50
P2400749	fabricació i col·locació de suports metàl·lics en espai expositiu del museu del port	Liquidado	1.554,80	0	1.554,80
P2400723	serveis de preparació de l'entorn de prova de concepte de gpon	Liquidado	1.520,60	0	1.520,60
P2300301	rotulado nuevos módulos del personal de operaciones de la apt	Liquidado	1.516,80	0	1.516,80
P2400845	consola dji rc plus i accesorios	Liquidado	1.512,14	0	1.512,14
P2401035	at direcció obra de l'apt de la restauració de la torre de virgili	Liquidado	1.500,00	0	1.500,00
P2400439	fi-8190 - escáner de documentos	Liquidado	1.489,72	0	1.489,72
P2301173	10.9-inch ipad air wi-fi + celular 256gb - space grey	Liquidado	1.394,82	0	1.394,82
P2400598	jornadas de c.c. de estructura metálica de la obra: 2023/034 eb ci m. catalunya	Liquidado	1.360,00	0	220
P2301014	css para la ejecución de los trabajos 2023/058 mejora del acceso al andén alto del dique de levante en el far de la banya	Liquidado	1.320,00	0	1.320,00
P2400599	suministro cascos y accesorios de seguridad para bicicletas eléctricas del plan de movilidad de la apt	Liquidado	1.301,00	0	1.301,00
P2400123	videoconferencia aver vb130	Liquidado	1.276,40	0	1.276,40
P2300851	material fotogràfic comunicacio i imatge	Liquidado	1.263,64	0	1.263,64
P2400552	noves retolacions interiors de les dependències de la policia portuària	Liquidado	1.256,87	0	1.256,87
P2400959	nueva arqueta registro eléctrico muro anden alto dique de levante	Liquidado	1.177,40	0	1.177,40
P2400822	prórroga a.t. c.s.s. obra: 2022-040 paso inferior de acceso a la zal bajo carretera salou-tarragona c-31b	Liquidado	1.150,00	0	1.150,00
P2400073	suministro de dea	Liquidado	1.100,00	0	1.100,00
P2400758	control calidad restauración de la torre de virgili (tarragona)	Proyecto	1.067,10	0	0
P2400734	subministrament material audiovisual teatret	Liquidado	1.063,25	0	1.063,25
P2400549	redacción informe asesor tramitación ambiental muelle de baleares fase ii	Liquidado	900	0	900
P2400461	c.s.s. para la obra 2023_056 urbanización de la zona logística del m. baleares	Liquidado	825	0	825
P2401155	suministro material para equipo de medida fluke señales marítimas	Liquidado	799,47	0	799,47
P2400169	control calidad de la obra: 2023/038 adecuación y mejora de la estación de bombeo contra incendios del muelle de lleida en el port de tarragona	Liquidado	797	0	797

CÓDIGO	DESCRIPCIÓN	Estado	PRESUPUESTO	CERTIFICACIÓN ANTERIOR DIC-2023	CERTIFICADO AÑO 2024
P2401092	monitor lonja puerto de tarragon	Liquidado	796,2	0	796,2
P2301142	cc para la ejecución de los trabajos: 2023/062 acondicionamiento vía ferrocarril en zonas localizadas apt	Liquidado	779,5	0	170
P2400044	noves plantes d'interior amb jardineria per a la seu intitucional	Liquidado	759,59	0	759,59
P2300946	subministrament programador cilindres digitals 1460	Liquidado	744,56	718,76	25,8
P2301013	ensayos calidad para la ejecución de los trabajos 2023/058 mejora del acceso del andén alto del dique de levante en el far de la banya	Liquidado	675	0	655
P2400607	lector/grabador de tarjetas mifare (13,56mhz,norma iso1443-a)	Liquidado	582	0	582
P2400663	retolació impressió digital per 3 rètols en fotoluminiscent, accés moll d'andalusia	Liquidado	568	0	0
P2400071	adquisición portabicicletas xlc cc-c05 azura	Liquidado	513,49	0	513,49
P2401172	adquisición de 4 baterías para diferentes balizas del puerto de tarragona	Liquidado	508,73	0	0
P2400447	cisco nexus 5548 up, equipo reacondicionado para cpd policia	Liquidado	492,2	0	492,2
P2401025	nuevo equipamiento eléctrico en mesa de trabajo edificio administrativo	Proyecto	393,47	0	0
P2400683	adquisición convertidores de 12-24v para cuadro de automatismos del faro de salou	Liquidado	280	0	280
P2400981	altavoz auxiliar emisora banda marina ccp	Liquidado	238	0	238
P2400833	redacció certificat càlcul tècnic condicions hidràuliques xarxa contra incendis	Liquidado	225	0	225
P2400932	control de calidad dela obra 2024/10 colocación de paneles de energía solar fotovoltaica em el edificio de la policia portuaria	Liquidado	90	0	90
2024_036OBRA	obra civil para paso de las instalaciones por el rio francoli en el port de tarragona	Proyecto	0,01	0	0
			47.644.516,55	6.204.563,81	18.564.747,04



6.2 Descripción de las obras más importantes /Description of main works

Descripción	Description
Terminal ferroviaria intermodal puerto centro de guadalajara marchamalo del puerto de tarragona	<p>La actuación consiste en los trabajos necesarios para dotar a la Terminal Intermodal Puerto Centro de acceso ferroviario, incluyendo dos conexiones ferroviarias con la RFIG en la línea Madrid-Zaragoza.</p> <p>Las principales actuaciones a ejecutar en estas obras son: Ejecución de la superestructura de vía, tanto vía en balasto, en zonas de vías de expedición, recepción y maniobras, como vía en placa, en zonas de carga y descarga. Colocación de 19 desvíos ferroviarios. Instalación de los elementos de seguridad y comunicación (automatismos). Electrificación y catenaria. Pavimentación de hormigón con fibras de 100.000m² para la zona de la plataforma. Ejecución de 2 estructuras (marcos de hormigón armado "in situ") para canalización cauce Arrayo Dueñas y reposición de camino. Construcción edificio de servicios de 100 m².</p>
Paso inferior de acceso a la zal bajo la carretera salou-tarragona c-31b	<p>El objeto de esta obra es establecer las conexiones con las redes territoriales de comunicación viaria de los viales de acceso a la ZAL. El capítulo más importante de esta obra es la construcción de un paso inferior bajo la autovía de Salou que permitirá un acceso ágil de parte de las mercancías de entrada y salida del Puerto de Tarragona con las principales vías de comunicación del territorio. Este paso se ejecutará mediante pilotes de hormigón armado y una losa superior. Se adaptará la rasante de la autovía de Salou a los requerimientos geométricos del paso inferior. Se ejecutarán los ramales auxiliares de entrada y salida de este sector del Puerto. Se iluminarán los viales con una nueva red de alumbrado y se construirá la preinstalación de un prisma de telecomunicaciones.</p>
Transformación urbanística del entorno de las sedes de la autoridad portuaria de tarragona en una zona de bajas emisiones y movilidad sostenible	<p>Desde hace unos años, la Autoridad Portuaria de Tarragona ha aplicado una política de integración del puerto con la ciudad, promoviendo la apertura de antiguos espacios, que eran de uso exclusivo del puerto, a los ciudadanos, conectando de esta manera la ciudad al mar.</p> <p>Para continuar con esta política de integración, se pretende transformar un espacio actualmente con mucho tráfico rodado en un espacio más verde, que pueda actuar como un gran parque para las personas y al mismo tiempo como refugio climático en un escenario de emergencia climática.</p> <p>El proyecto plantea un cambio de un modelo de movilidad basado en el coche a una movilidad activa, basada en las bicicletas y los peatones. Para ello, se simplifica la estructura del sistema viario actual, permitiendo igualmente las conexiones que se hacen hoy en día, por un lado, la conexión Muelle de Costa-Paseo del Miracle y, por otro lado, el acceso al aparcamiento y al dique de Levante (km0 o "faro") a través del vial del mar. Los dos viales se prevén en plataforma única, convirtiendo este espacio en una zona de prioridad invertida con preferencia de los peatones.</p> <p>El proyecto es coherente con los proyectos ya ejecutados, como el Paseo del Miracle, y proyectos en marcha, como la remodelación del Club Náutico y el Port Esportiu, así como las diferentes estrategias de movilidad planteadas por el Ayuntamiento de Tarragona.</p> <p>El ámbito del proyecto es de 30.756 m², siendo la superficie de ocupación de los edificios de 3.628 m² y, por lo tanto, la superficie a reurbanizar es de 27.128 m².</p>
Restauración y ordenación de la zona "dels prats d'albinyana"	<p>Los objetivos del proyecto de restauración se enmarcan en los objetivos fijados por la Administración Ambiental para la protección y preservación de los valores naturales y paisajísticos de este espacio. En términos generales, estos objetivos serán los siguientes:</p> <ul style="list-style-type: none"> • Aplicación de los objetivos de conservación de la Red Natura 2000. • Restauración de los hábitats y ecosistemas propios de este espacio natural protegido y que se encuentran en degradación o en riesgo. • La compensación de los impactos ambientales sobre la pérdida de biodiversidad que puede causar el futuro desarrollo de la ZAL del Puerto de Tarragona. • Asegurar unos usos que sean compatibles con la conservación del espacio. Las condiciones de restauración del espacio deben garantizar: <ul style="list-style-type: none"> - Permitir sólo los usos respetuosos con el medio ambiente y las intervenciones que vayan encaminadas a la preservación y mejora de los sistemas naturales. - Ordenar los accesos a la zona, prohibiendo la circulación motorizada por la playa y por el conjunto del espacio. - Eliminar los usos existentes que no se consideren compatibles con el mantenimiento de sus valores naturales actuales o potenciales. - Potenciar otros usos de bajo impacto ambiental (por ejemplo, usos didácticos y de educación ambiental y científicos). • Delimitar la frontera con los espacios urbanos adyacentes y su tratamiento ambiental y paisajístico. El orden de magnitud del ámbito de actuación es de casi 40 ha. con una laguna de 12 ha de lámina de agua.
Estación de bombeo agua contra incendios en el muelle de catalunya del port de tarragona	<p>La ampliación del sistema de contra incendios de altas prestaciones de la APT, precisa de un nuevo grupo de bombeo, así como su conexión a los anillos ya existentes de Navarra- y Baleares. El nuevo grupo de bombeo permite un sistema más equilibrado así como mayor capacidad en la red y más acumulación de agua a utilizar para el caso de emergencia. La nueva estación de bombeo se compone de 2 nuevas bombas eléctricas y una diesel de emergencia.</p>
Urbanización de la zona logística del muelle de baleares	<p>Se ha adaptado la superficie actual de asfalto con la que se finalizaron las obras de construcción del muelle de baleares a las nuevas necesidades dedicadas al aparcamiento de la Terminal de cruceros. Se ha adaptado el drenaje de escorrentía superficial de pluviales a la nueva urbanización. Se han ejecutado zonas de aparcamiento, aceras de peatones, adaptación plazas de aparcamiento de vehículos, autobuses, vehículo eléctrico, carriles de circulación. Se han construido zonas ajardinadas con alcorques.</p> <p>Se han incorporado pérgolas en la zona de aceras, con alumbrado e instalación placas fotovoltaicas en la cubierta. Se ha instalado señalización vertical, señales indicativas, informativas y señalización horizontal.</p>
Instalación fotovoltaica del refugio nº1 conexiones e instalaciones auxiliares en el muelle de costa	<p>Instalación y montaje de nueva planta fotovoltaica sobre la cubierta de Refugio 1. Adecuación del edificio entre refugio donde se albergará cuadro de control del nodo de producción fotovoltaica del Moll de Costa, centralización de cuadro de producción y tirada de cables de alimentación hasta la estación transformadora 8.1, que posibilitará que el excedente de producción sea repartido en los consumos de esta E.T. También se procede a la instalación de un grupo electrógeno de emergencia para alimentar a los edificios del Moll de Costa.</p>

Descripción	Description
Restauración de la Torre de Virgili	<p>Se trata de una torre defensiva ubicada en los Prats d'Albinyana de la Pineda y englobada en la zona de actividades logísticas Z.A.L del Port de Tarragona. El acceso al yacimiento se produce desde la autovía de Tarragona a Salou hasta llegar al desvío que conduce hacia el pantanal de Repsol. Es una edificación declarada Bé Cultural d'Interès Nacional (BCIN).</p> <p>Para algunos autores esta construcción defensiva es propia de los siglos XII-XIV mientras que, para otros, pertenece a la época de las incursiones corsarias otomanas de los siglos XVI-XVII. No obstante, se han identificado diferentes evidencias estructurales y estratigráficas que abarcan un periodo cronológico mucho más extenso comprendido entre la prehistoria reciente y el periodo tardorromano.</p> <p>Durante la Guerra Civil Española fue utilizada como caseta de obras y como torre de vigilancia del campo de aviación de La Pineda. A pocos metros de la torre se conservan los restos de dos de las tres entradas que tenía el refugio subterráneo construido también en esta época.</p> <p>El edificio presenta una planta rectangular de aproximadamente 5,5m x 6,60m, con muro de grosor de 90 cm. Tiene 11 metros de altura y se divide en una planta baja, dos plantas piso y una cubierta practicable.</p>
Nuevo alumbrado explanadas en el muelle cantabria del puerto de tarragona	<p>Por exigencias de cumplimiento de los niveles mínimos de alumbrado en las operativas realizadas en la zona ampliada del muelle de Cantabria, ha sido necesario reforzar el alumbrado de explanadas del mismo muelle con 5 torres de alumbrado de 27 metros con una corona de 10 proyectores LED c/u. La obra consistió en realizar una nueva canalización con un prisma principal de 9 tubos y otro secundario de 6 tubos, conectando con la ET 23-0. Se incluyeron el cableado y las protecciones de los proyectores y las cajas de fuerza colocadas en las bases de las columnas.</p>
Acondicionamiento via de ferrocarril en zonas localizadas del puerto de tarragona	<p>Actuaciones llevadas a cabo para mejorar la infraestructura ferroviaria del Puerto de Tarragona en diferentes zonas. Consiste en: Mejorar la capacidad portante de la vía para dotarla de suficiente resistencia a las solicitaciones que se le demanda. Dicha mejora consiste en cambiar las traviesas de hormigón tipo RS por traviesas monobloque de hormigón pretensado, así como el cambio de largueros y traviesas de maderas en los desvíos afectados. Mejorar la capacidad portante de un tramo de vía pavimentada sometida al paso un alto índice de vehículos pesados mediante el cambio de ese tramo de vía pavimentada por un tramo de vía en placa. Suministrar y colocar cerrojos de uña en desvíos ferroviarios para garantizar un correcto encaje durante su manipulación.</p>
Implantación nuevo control accesos explanada muelle baleares	<p>"El objeto de estos trabajos es establecer las condiciones que regirán la contratación para ejecutar el suministro de los elementos, replanteo de los elementos sobre el terreno, implantar y poner en funcionamiento los nuevos equipamientos tecnológicos para informar y controlar a los vehículos y personas que acceden a la explanada del muelle de Baleares. En su operativa habitual, el acceso al recinto de la explanada del muelle de Baleares dependerá de que haya un crucero atracado en el muelle, o no.</p> <p>Con crucero en el muelle, el acceso estación marítima (junto a la misma) estará abierto. En cambio, el acceso quinta alineación deberá permanecer cerrado, las puertas motorizadas deberán estar cerradas y las barreras bajadas. Sin crucero en el muelle, el acceso estación marítima deberá permanecer cerrado. En cambio, el acceso quinta alineación estará abierto, las puertas motorizadas deberán permanecer abiertas y las barreras abiertas. El modo de operación de estos accesos debe ser totalmente configurable, pudiéndose modificar en función de las necesidades puntuales de acceso a este recinto. Las personas acreditadas deberán poder acceder a través de este nuevo acceso del mismo modo que en el resto de los accesos del recinto portuario de Tarragona, para los que tienen autorización. Es decir, utilizando su tarjeta de acceso RFID de la APT. Y para aquellas personas no acreditadas, deberá posibilitarse la gestión remota del acceso desde el CCV del edificio de la policía portuaria. Concretamente, desde el CCV un policía de forma remota decidirá si autoriza o deniega el acceso, pudiendo abrir mediante su aplicación botonera virtual tanto las barreras como las puertas motorizadas."</p>
Renovación sala ccp y actualización sistemas deskwall-datawall	<p>"El objeto del presente pliego es establecer las bases para la renovación y acondicionamiento ergonómico de la sala de CCP incluida la sustitución del mobiliario, la actualización del sistema de gestión y visualización del videowall (Datawall) en las Dependencias Policiales, actualizar el Datawall instalado en el edificio institucional de la APT, digitalizar todas las estaciones de trabajo de Fortis X, actualizar los KVM dinámicos (Deskwall). Dichas tareas abarcarán los siguientes ámbitos: Obra civil e interiorismo. - Pintura pared y techo. - Frontal de visualización. Puestos de operador (mobiliario) - Se instalará una consola técnica 24/7 en configuración recta elevable para 2 operadores y dos consolas en configuración recta para 1 operador. - Se instalará para cada puesto de operador una silla diseñada para entornos 24/7 modelo Freedom. Sistemas - Se instalará un sistema KVM Dinámico Deskwall para cada uno de los operadores de sala. - Se instalarán dos monitores ultra panorámicos de 38" para cada operador. - Se instalará un VideoWall en configuración 10x4 mediante cabinets de micro LED con soporte sobre el frontal de visualización. - Se instalará un controlador gráfico para el VideoWall integrado con el sistema KVM Dinámico Deskwall de los operadores. Instalaciones - Se instalará un nuevo sistema de iluminación LED con capacidad de regulación de la intensidad y temperatura de color (luz dinámica) en la sala de control. - Se reubicarán los sistemas de detección de incendios."</p>
Adecuación y mejora de la estación de bombeo contraincendios del muelle de lleida en el Port de Tarragona	<p>El Centro de Bombeo del Muelle de Lleida pertenece a la red de contraincendios de altas prestaciones del Port de Tarragona. Para dar cumplimiento a la normativa vigente en este tipo de instalaciones, se ha tenido que instalar una tercera bomba hidráulica con alimentación eléctrica, que debe actuar en caso de avería en las bombas principales existentes. La obra ha consistido en instalar una bomba eléctrica de similares características cosa que obligó a modificar el cerramiento perimetral del centro de bombeo. También se modificó la canalización hidráulica, colocando un nuevo armario de mando y protección, y de todos los equipos relacionados.</p>
Instalación de paneles de energia solar fotovoltaica en el edificio de la policia portuaria en el Port de Tarragona con una potencia nominal de 90 kw	<p>Dentro de la política medioambiental de la Autoridad Portuaria se están potenciando la instalación de equipos de generación eléctrica renovable de fotovoltaica en las cubiertas de los edificios de su titularidad. En uno de estos edificios, el de la Policía Portuaria, se planificó e instaló una instalación renovable FV en dos áreas: la cubierta del edificio y la cubierta de las marquesinas de los aparcamientos en planta baja. La potencia máxima admisible es de 90kW, mediante dos inversores de 50 kW i 40kW, con un total de potencia pico de 105,52KWp.</p>

Descripción

Description

Intervención arqueológica fase 1 limpieza y re-excavación del yacimiento de Calípolis

El yacimiento arqueológico de la villa romana de Calípolis se ha reexcavado y puesto al día. Los trabajos abarcan la limpieza y re-excavación, hasta alcanzar los niveles de circulación, pavimentos y/o estratos descubiertos en las excavaciones de los años 90 del siglo XX y de inicios del siglo XXI. Se han limpiado y reexcavado aquellas partes que han sido objeto de excavación en extensión a lo largo de los años. Estos trabajos se han realizado de forma manual y bajo control de un arqueólogo. Se ha procedido a la limpieza y cubrimiento de las zanjas y zonas positivas del yacimiento que se encuentran fuera del núcleo central a recuperar y consolidar. Este relleno se ha ejecutado con una primera capa de malla anti-hierbas dispuesta sobre aquellas partes donde se conservan estructuras y/o niveles de interés arqueológico y una segunda capa de gravas.

Suministro de 11 defensas cilíndricas para el muelle de Navarra del Port de Tarragona

Se han suministrado 11 defensas cilíndricas de 1600 mm de diámetro para colocarlas en diferentes puntos de los muelles del puerto, bien por degradación o por ausencia de las existentes.



A large cargo ship named VLISTBORO is docked at a pier. A green SENBOGEN crane is visible on the pier. The ship's name VLISTBORO is visible on its side. The background is a clear blue sky.

LÍNEAS

MARÍTIMAS /

REGULAR SHIPPING

LINES

7.1 Líneas marítimas regulares / Regular shipping lines

Puertos / Ports*	Frecuencia / Frequency	Tipo de servicio / Type of service**	Naviera / Shipowner	Agente / Agent
Shangai, Xongang, Pyeongtaek, Masan, Derince, Livorno, Le Havre, Antwerp, Tilbury, Bremerhaven	Quincenal	PV	Eukor Car Carriers	Bergé Marítima
Río Haina, Turbo, Puerto Moin, Setúbal	Semanal	PC	Cosiarma	Arola Aduanas y Consignaciones, SL / Agunsa Europa, SA
Las Palmas, Tenerife, Puerto Rosario - Fuerteventura, Arrecife - Lanzarote, Casablanca	Semanal	PC	WEC Lines España	Romeu & Cia, SA / Perez y Cia., S.L. / Erhardt y Cia., S.A. / Mediterranean Shipping Company España, S.L.U.
Djen Djen, Tilbury, Le Havre, Antwerp, Bremerhaven, Hanko, St. Petersburg	Mensual	PV	Hyundai Glovis	Bergé Marítima
Mersin, Ashdod, Haifa, Izmir, Piraeus	Semanal	PC	ZIM Integrated Shipping Services	Pérez & Cía, SA
Livorno, Tánger, Koper, Piraeus, Derince, Borusan, Ashdod, Alexandria	Semanal	RL	Neptune Lines	Bergé Marítima
Halifax, New York, Savannah, Norfolk, Valencia	Semanal	PC	ZIM Integrated Shipping Services	Pérez & Cía, SA / E. Erhardt y Cia., S.A.
			Hapag-Lloyd E.	Erhardt y Cia., S.A.
Autoport, Piraeus, Koper	Semanal	PV	MCCL	Bergé Marítima
Douala, Tema, Abidjan, Tarragona, Vado, Port Vendres, Gibraltar, Agadir, Dakar	Semanal	PC	AFRICA EXPRESS LINE Ltd	Arola Shipping, S.L.

* Ciudades por las que pasa la línea (desde origen hasta destino)

** Tipo de servicio / Type of service: PC: Portacontenedores / Portacontainers; PV: Portavehículos / Car carriers; OC: Otras cargas / Other cargos; RL: Roll-on Roll-off




EMPRESAS Y SERVICIOS

PORTUARIOS/

PORT COMPANIES AND

PORT SERVICES



8.1 Empresas consignatarias / Shipping agents

Empresa / Company	Dirección / Address
AARUS MARÍTIMA, SA	C/ Pompeu Fabra, 3 43004 Tarragona
AGUNSA EUROPA, SA	Av. de les Drassanes 6 2n 08001 Barcelona
ALFASHIP INTERNACIONAL, SA	C/ Apodaca, 5-esc. A 1-3 43004 Tarragona
ARKAS SPAIN, SA	Av. del Puerto, 79 B-1 46021 Valencia
AROLA, ADUANAS Y CONSIGNACIONES, SL	C/ Santiyán, 2 1r 43004 Tarragona
BERGÉ MARÍTIMA, SL	Moll de Cantàbria, s/n 43080 Tarragona
CARALB MARÍTIMA, SA	C/ Vidal i Barraquer, 27A 43001 Tarragona
E. ERHARDT Y CÍA, SA	C/ Apodaca 7, entresòl 1r 1a 43004 Tarragona
ERSHIP, SA	Pol. Industrial Francolí, parc. 25 43006 Tarragona
EUROPORTS IBÉRICA TPS, SL	Moll de Castella (c/ Ciudad Real s/n) 43004 Tarragona
EUROTRÁNSITOS Y CONSIGNACIONES MARÍTIMAS EUROMARCO, SL	C/ Castellarnau, 5 baixos 43004 Tarragona
IBÉRICA MARÍTIMA TARRAGONA, SA	Marina Port Tarraco, Ed 5 Pl. 2 dcha, Moll de Llevant 43004 Tarragona
ITALMAR 3000 SL	Moll de Castella - Carrer Soria Nau 2 43001 Tarragona
NOATUM MARITIME SPAIN, S.A.	C/ Comerç 7 43004 Tarragona
MEDITERRANEAN SHIPPING CO. ESPAÑA, SA	C/ Foc 30 08038 Barcelona
NEXT MARITIME, SL	Business Pier. Port Tarraco. Moll de Lleida, B4 43004 Tarragona
A. PEREZ Y CÍA, SL	C/ Reial 5-7, planta 1 oficina 5 43004 Tarragona
ROMEU Y COMPAÑÍA, SA	C/ Apodaca 32, 1r 4a 43004 Tarragona
TMALCUDIA TARRAGONA, SL	C/ Classificació s/n parc.1, Pol. Entrevies 43006 Tarragona
TRANSMAR SHIP & FORWARDING AGENCY, SL	Esplanada d'Hidrocarburs s/n 43004 Tarragona

8. EMPRESAS Y SERVICIOS PORTUARIOS / PORT COMPANIES AND PORT SERVICES

Empresa / Company	Direcció / Address
TRANSPORTES Y CONSIGNACIONES MARÍTIMAS, SA (TRANSCOMA)	Passeig de l'Escullera S/N - Edifici Institucional de l'Autoritat Portuària de Tarragona
VAPORES SUARDÍAZ MEDITERRÁNEO, SA	C/ Apodaca, 40 43004 TARRAGONA
WAVE SHIPPING, SL	C/ Apodaca 7, entresòl 1r 43004 Tarragona
WILHELMSSEN SHIPS SERVICE SPAIN, SAU	Centreservei ZonaFranca, C/60, 25-27 08040 Barcelona
MARMEDSA NOATUM MARITIME"	Carrer Comerç, 7

8.2 Empresas estibadoras / Stevedoring companies

Empresa / Company	Direcció / Address
BERGÉ MARÍTIMA, SL	Moll de Cantàbria, s/n 43080 Tarragona
ERSHIP, SA	Pol. Industrial Francolí, parc. 25 43006 Tarragona
EUROPORTS IBÉRICA TPS, SL	Moll de Castella (c/ Ciudad Real, s/n) 43004 Tarragona
NOATUM TERMINAL TARRAGONA, SA	Moll de Castella, s/n 43004 Tarragona
ESTARRACO-Societat d'Estiba i Desestiba del Port de Tarragona, S.A.G.E.P.	Moll de Llevant, s/n 43004 Tarragona



8.3 Agentes de aduanas / Customs agents

Empresa / Company	Dirección / Address	CP / PC
Alejandro Arola García	C/ Santiyán 2, 1r	43004 Tarragona
Carlos Arola García	C/ Santiyán 2, 1r	43004 Tarragona
Francisco Eceiza Barberà	Ronda de St. Pere 19-21, 7è 2a	08010 Barcelona
Manual López Frias	Av. Paral·lel 15, àt. 1a	08004 Barcelona
Francisco Javier Gil Meseguer	Mil·lenari de Catalunya 24	08348 Cabriels
Next Maritime SLU	Business Pier. Port Tarraco. Moll de Lleida, B4	43004 Tarragona

8.4 Empresas transitarias / Forwarding agents

Empresa / Company	Dirección / Address
AARUS ADUANAS & TRANSITOS, SL	C. Pompeu Fabra, 3
CARALB MARITIMA, SA	C/ Vidal i Barraquer, 27A
ELLIPSE LOGISTICS & TRADING	Av. Marquès de Montoliu, 3, baixos
ERSHIP, SA	Polígon Industrial Francolí parc. 5
FGC MOBILITAT, SA	C. Cardenal Sentmenat, 4
GESTION Y DESARROLLO INVERSIONES, SL	C. Mercuri, parcel·la 160-161
NEXT MARÍTIME, S L	Business Pier. Port Tarraco. Moll de Lleida, B4.
RHENUS LOGISTICS, SA	C. Portugal s/n parcel·la 6 Pol.
SALVAT LOGÍSTICA, SAU	C. Peixaters, 8 Nau 8E Vial A (CIM el Camp)
SILVERTRANS TRÁNSITOS Y ADUANAS S.A.	Plaça dels Carros, 5. Àtic 1a
TRANS FRANCOLI	Parcel·la 35 a 38 Pol. Ind. Riu Clar (Aptat. 1244)
TRÁNSITOS MARÍTIMOS TARRAGONA, SL	C. de la Classificació, 2 Pol. Industrial Entrevies
TRANSPORTES MARITIMOS ALCUDIA TARRAGONA S.L.	Moll de La Rioja, s/n.
WAVE SHIPPING, SL	C/ Apodaca, 7 - entr. 1a
TRANSPORTES Y CONSIGNACIONES MARÍTIMAS, SA (TRANSCOMA)	Passeig de l'Escullera S/N - Edifici Institucional de l'Autoritat Portuària de Tarragona
WAVE SHIPPING, SL	C/ Apodaca, 7 - entr. 1a

8.5 Empresas de servicios / Service companies

Empresa / Company	Dirección / Address
A. PEREZ Y CIA S.L.	C/ Reial nº5 -7 planta 1º Oficina nº5 43004 Tarragona
AUTRA, SL	Camí de Donadeu, s/n (Estació Renfe) 08120 La Llagosta (Barcelona)
BALEARIC HANDLING , S.L.	C/ Rafeletas nº 1 07015 Palma de Mallorca
BÁSCULAS Y ARCAS CATALUNYA, SA (BACSA)	Pol. Ind. Santiga - C/Flassaders 13-15 Nau 1 08130 Santiga (Barcelona)
BOTEROS AMARRADORES DE TARRAGONA, SL	C/ Gravina, 4-1 43004 Tarragona
BUREAU VERITAS ESPAÑOL, SA	Av. Roma, 15 edif. Diagonal, entresòl, 4t despatx 43005 Tarragona
CEMESA AMARRES BARCELONA, SA	Moll de Castella, s/n 43004 Tarragona
COMISARIADO ESPAÑOL MARÍTIMO, SA	Passeig Marítim Rafael Casanovas, 5 local 1 43007 Tarragona
COMPAÑÍA ESPAÑOLA DE PETRÓLEOS, SAU (CEPSA)	C/ Tuset, núm. 5-11, 4t 08006 Barcelona
DESUR AGRÍCOLA, SAL	Av. Països Catalans, 22B 5-2 43007 Tarragona
ECOLMARE IBÉRICA, SA	Moll de Castella, s/n 43004 Tarragona
ECOLÓGICA IBÉRICA Y MEDITERRÁNEA, SA (ECOIMSA)	Moll d'Inflamables, s/n 08039 Barcelona
EFFECTOS NAVALES ORTIZ, SA	Llotja del Peix (Moll de Pescadors) 43004 Tarragona
ENERGÍA Y SERVICIOS PARA EL BIENESTAR Y LA MOVILIDAD VILALTA CORPORACIÓN, SA	Cuatro Carreteras 43480 Vila-Seca (Tarragona)
EXCOMARBLA, SLU	C/ del Mar, 11 43840 Salou (Tarragona)
GRUPO FANJUL, SA (GRUFASA)	Pol. Industrial Riu Clar. C/ La Plata, 22 parc.166-B 43006 Tarragona
HIJOS DE ROMAN BONO GUARNER, SA	C/ Rioja, 8 03006 Alacant
INSPECTORATE ESPAÑOLA, SA	Pol. Industrial Francolí. Camí Vell de Salou, 2 nau A-4 43006 Tarragona
INTEGRACIÓ I GESTIÓ DE RESIDUS, SL (IGEST)	Crta. Nacional 340, km 1,156 43110 la Canonja (Tarragona)
INTERTEK IBÉRICA SPAIN, SLU	Alcalde Recalde, 27 5-E 48009 Bilbao
KEYTANE, SL	Pol. Industrial Constantí. C/ Luxemburg, 12-14 43120 Constantí (Tarragona)
LANCHAS JOPA,SL	C/ Francisco Bastos, 18 1r 2a 43005 Tarragona
MEDITERRANEAN MARINE CONTRACTORS, SL	C/ Smith, 41 baixos 43004 Tarragona
COMPAÑIA IBÉRICA DE TRANSPORTES ESPECIALES, SA (CITESA)	Zona Franca, Sector A, C/ 60, núm. 1-5 08040 Barcelona
PENINSULA PETROLEUM	Edificio de Servicios Oficinas B002-003 Area del fresno, ZAL Bahia de Algeciras 11370 Los Barrios (Cádiz)

8. EMPRESAS Y SERVICIOS PORTUARIOS / PORT COMPANIES AND PORT SERVICES

Empresa / Company	Dirección / Address
PETROMIRALLES, SL	Carretera de Igualada a Valls, km 16 08019 Santa Maria de Miralles (Barcelona)
PETRONIEVES, SL	Finca Coll Canut. Ctra. PT 2039 km 0,900 43764 el Catllar (Tarragona)
PORTEL, SERVICIOS TELEMÁTICOS, SA	Playa de Riazor, 22, 2a planta - 28042 Madrid Passeig Gremi de Marejans, 1 - 43004 Tarragona
PRATS-OILS, SL	Crta. Comarcal, 7/24, KM 2.124 43460 Alcover (Tarragona)
RUDDER LOGÍSTICS TARRAGONA, SL	Ed. Confraria de Pescadors, 1-3 43004 Tarragona
S.G.S. ESPAÑOLA DE CONTROL	Pol. Industrial Francolí, parc. 16 esc 4.1 43006 Tarragona
SAYBOLT ESPAÑA, SA	C/ Major, 105 43120 Constantí
SCHWARTZ PUERTO, SL	C/ del Roser, 109 planta 2, porta 2 43203 Reus (Tarragona)
SERVICIOS DE DESINFECCIÓN ESTRADA, SL (SEDESA)	C/ Unió 37, 1r 43001 Tarragona
SUPERCONTROL & MARIIME SERVICES, S.L.U.	C/ De Gravina nº49 43004 Tarragona
TAMESIS CREACIONS, SL	Crta. D'Artesa, s/n 43400 Montblanc (Tarragona)
TARRACO ECOLÒGIC, SL	C/ Smith, 41 baixos - 43004 Tarragona
TRABAJOS MARÍTIMOS, SL (TRAMAR)	Moll de Reus, s/n edifici Fruport - 43004 Tarragona C/ Smith, 41 baixos - 43004 Tarragona
TRANSPAIS, SA	Pol. Industrial Argenteria, parc.D-H 43470 la Selva del Camp (Tarragona)
TRATAMIENTOS Y RECUPERACIONES INDUSTRIALES, SA (TRISA)	Pol. Industrial Constantí. Av. Euroda, s/n 43120 Constantí (Tarragona)
VIGUESA DE BOMBEOS, SL	Area portuaria de Bauzas. Zona Franca, nave 2 puerta 2 36208 Vigo
VIGUESA DE BOMBEOS, SL	Area portuaria de Bauzas. Zona Franca, nave 2 puerta 2 36208 Vigo



8.6 Empresas provisionistas / Vessels supply companies

Empresa / Company	Dirección / Address
EFFECTOS NAVALES ORTIZ, S.A. -ENOSA-	Moll de Pescadors, s/n 43001 Tarragona
DINO THEO ATLANTIS, NC	Polígon Entrevies, s/n 43006 Tarragona
EMS SEVEN SEAS (SPAIN), S.A.	Avinguda Europa s/n 43120 Constantí, Tarragona
HOSMARE, S.L.	Carrer Carles Buigas, 29-33 Salou
GARCIMAR, S.A.	Av. Principat d'Andorra, 7 43004 Tarragona
REMOLCADORES PORTUARIOS DE TARRAGONA, S.L.	C/ Reial, 5-7, bajos 43004 Tarragona
MADICO Y VILLAROEL, SL	C/ Eivissa, 6 46023 València
MARINE SERVICE MEDITERRANEAN, S.L.	C/ Smith, 41, baixos 43004 Tarragona



8.7 Organismos oficiales / Administrative services

Empresa / Company	Dirección / Address	CP / PC	Teléfono / Phone	email
AJUNTAMENT DE TARRAGONA	Pl. de la Font, 1	43003 Tarragona	977 296 100	ajuntament@tarragona.cat
AJUNTAMENT DE VILA-SECA	Pl. de l'Església, 26	43480 Vila-seca	977 309 300	ajuntament@vila-seca.cat
AJUNTAMENT DE SALOU	Passeig del 30 d'Octubre, 4	43840 Salou	977 309 200	ajuntamentsalou@salou.cat
AJUNTAMENT DE LA CANONJA	C/ Raval, 11	43110 La Canonja	977 543 489	ajuntament@lacaonja.cat
CAMBRA OFICIAL DE COMERÇ, INDÚSTRIA, SERVEIS I NAVEGACIÓ DE TARRAGONA	Av. Pau Casals, 17	43003 Tarragona	977 219 676	cambratgn@cambratgn.org
CAMBRA OFICIAL DE COMERÇ, INDÚSTRIA, SERVEIS I NAVEGACIÓ DE REUS	C/ Boule, 2	43201 Reus	977 338 080	cambrareus@cambrareus.org
DELEGACIÓ DEL GOVERN DE LA GENERALITAT A TARRAGONA	C. de Sant Francesc, 3	43003 Tarragona	977 236 559	delegaciogovern.tarragona@gencat.cat
SUBDELEGACIÓN DEL GOBIERNO EN TARRAGONA	Pl. Imperial Tàrraco, 3	43005 Tarragona	977 999 000	secretaria_particular.tarragona@correo.gob.es
DIPUTACIÓ DE TARRAGONA	Passeig de Sant Antoni, 100	43003 Tarragona	977 296 600	presidencia@ddipta.cat
CONSELL COMARCAL DEL TARRAGONÈS	C. de les Coques, 3	43003 Tarragona	977 244 500	cctarragones@tarragones.cat
CAPITANIA MARÍTIMA DE TARRAGONA	Pl. dels Carros, 2	43004 Tarragona	977 240 955	capitania.tarragona@mitma.es
COMANDANCIA NAVAL DE TARRAGONA	Moll de Costa, s/n	43004 Tarragona	977 225 152	comtemartarragona@fn.mde.es
DEPENDENCIA DE ADUANAS E IMPUESTOS ESPECIALES DE TARRAGONA	Rambla Nova, 93	43003 Tarragona	977 257 000	https://sede.agenciatributaria.gob.es
SANIDAD EXTERIOR EN TARRAGONA	Pl. Imperial Tàrraco, 4 planta 3	43005 Tarragona	977 99 90 80 / 977 99 90 84	sanidad_exterior.tarragona@correo.gob.es
SERVICIO DE INSPECCIÓN SOIVRE	Pl. Imperial Tàrraco, 4 planta 5	43005 Tarragona	977 251 983	tarragona.dp@comercio.mineco.es
COORDINACIÓN REGIONAL DE SANIDAD VEGETAL EN TARRAGONA	Pl. Imperial Tàrraco, 4	43005 Tarragona	977 99 90 90/977 99 90 61	svegetal.tarragona@correo.gob.es
COMPAÑÍA PUERTO DE LA GUARDIA CIVIL MARÍTIMO	Muelle de Cantàbria, s/n	43004 Tarragona	977 644 648	t-cmd-tarragona-smp@guardiacivil.org
GUARDIA CIVIL FISCAL PUERTO	Muelle de Castella, s/n	43004 Tarragona	977 24 95 00	t-ptf-tarragona@guardiacivil.org
GUARDIA CIVIL AEROPUERTO	Aeropuerto de Reus	43204 Reus	977 77 98 60 / 61	t-useg-reus-aeropuerto@guardiacivil.org
PUNT DE CONTROL FRONTERER (PCF)	Moll d'Andalusia, s/n	43004 Tarragona	977 999 014	sanidad_exteriorpif.tarragona@correo.gob.es; sanimal.tarragona@correo.gob.es; svegetal.tarragona@correo.gob.es
POLICIA NACIONAL DEL PUERTO	Moll de Costa, Tinglado 3	43004 Tarragona	977 253 945	tarragona.puerto@policia.es
CENTRO DE COORDINACIÓN DE SALVAMENTO TARRAGONA (SASEMAR)	Autoridad Portuaria de Tarragona, Sede institucional, passeig de l'Escullera, s/n 6ª planta	43004 Tarragona	977 216 203 / 977 216 215	tarragona@sasemar.es
COL·LEGI OFICIAL D'AGENTS DE DUANES I REPRESENTANTS DUANERS DE TARRAGONA	Av. Pau Casals, 17	43003 Tarragona	977 219 676	coacat@tinet.org



Passeig de l'Escullera, s/n
43004 Tarragona

Tel.: (34) 977 259 400
sac@porttarragona.cat
www.porttarragona.cat