



Informe Anual 2006 de CAJA DE JAÉN

ÍNDICE



Carta del Presidente	4
Datos más relevantes del ejercicio del Grupo Caja de Jaén	7
Informe de Auditoría. Cuentas Anuales Consolidadas e Informe de Gestión Consolidado	9
Informe de Auditoría	10
Cuentas Anuales Consolidadas e Informe de Gestión Consolidado	13
Cuentas Anuales Consolidadas	14
Informe de Gestión	102
Otras Informaciones complementarias a las Cuentas Anuales Consolidadas	108
Actividad Institucional y Comercial de Caja de Jaén	114
Informe Social de Caja de Jaén	119
Obra Socio Cultural de Caja de Jaén	124
Responsabilidad Social Corporativa	139
Informe Semestral de la Comisión de Control de Caja de Jaén	143
Órganos de Gobierno de Caja de Jaén	163
Órganos de Dirección de Caja de Jaén	173
Organización Territorial de Caja de Jaén	175
Red de Oficinas de Caja de Jaén	178

CARTA DEL PRESIDENTE



JOSE ANTONIO ARCOS MOYA
PRESIDENTE

El año 2006 pasará a la historia de CAJA DE JAÉN por dos hechos realmente históricos y extraordinarios. Iniciamos los actos de conmemoración del 25 aniversario de la fundación de nuestra Entidad y, por otra parte, cerramos el ejercicio con un resultado excelente, que a buen seguro, pronostico, será mejorado en 2007.

Culminamos con éxito un inolvidable 2006, en el que homenajeamos a los primeros empleados e impositores, a la Diputación Provincial como institución fundadora de la Caja y a las personas que pilotaron los primeros pasos de nuestra Entidad, tanto los representantes de la Comisión Gestora como los que han sido presidentes; además de, obviamente, a la sociedad jiennense, con un nutrido y variado programa de actividades, por su respaldo y por su confianza.

Y también en el año 2006 cerramos un gran ejercicio para CAJA DE JAÉN por sus históricos resultados, ya que superamos nuestro beneficio neto individual del año 2005 en más del 25% y en más del 39% el consolidado, lo que supone más de cuatro millones de euros, procedentes principalmente del aumento del volumen de negocio, sin olvidar el buen comportamiento de la ratio de morosidad.

Importante también ha sido el alto cumplimiento que llevamos del Plan Estratégico 2005/2007, que ya ha superado el 80% y que tiene como objetivos la expansión y el crecimiento equilibrado de nuestra Entidad, mejorando la solvencia, la eficiencia, la modernización, el control y el seguimiento de los riesgos, y el desarrollo de nuestro Grupo de Empresas, en el que ya se están empezando a recoger los frutos.

CAJA DE JAÉN no fue ajena tampoco al extraordinario e importante crecimiento que experimentó la economía española, dinamismo y empuje que se viene produciendo desde hace varios años, circunstancia que también repercutió de manera significativa en el sistema financiero. Y eso en un mercado cada vez más especializado y competitivo con márgenes más estrechos, en el que nuestra Caja trabaja claramente en una orientación que tiende a la "banca de relaciones", en un contexto caracterizado por ligeras subidas de tipos de interés, de fuerte endeudamiento de las familias y de un campo, por lo tanto, poco abonado para el ahorro.



CAJA PROVINCIAL DE AHORROS DE JAÉN • PINZA también para ahorrar • 902 00 00 00



Ante este panorama, CAJA DE JAÉN continúa con una política de cooperación entre Cajas de Ahorros, participando en iniciativas y proyectos que impulsan el desarrollo del interés general de Jaén y de Andalucía, como el Banco Europeo de Finanzas, su incontestable apuesta por los sectores relacionados con el olivar y el aceite de oliva, las energías renovables y el medio ambiente, entre otros muchos.

CAJA DE JAÉN ha sabido adaptarse a los tiempos y cohabita en un sistema financiero muy definido, para lo que ofrece un servicio ágil, moderno y cercano, sin haber perdido sus señas de identidad, que son las de reinvertir parte de sus beneficios en el territorio en el que nos asentamos; es decir, en Jaén, y de ello da sobradas muestras nuestra Obra Socio Cultural con sus múltiples iniciativas.

En el año 2006 también se produjo el fallo del concurso de ideas para la construcción del nuevo edificio que acogerá las dependencias de la Obra Social, proyecto que ya ha sido presentado a las administraciones y cuyos trámites para su ejecución ya están en marcha para que en un futuro próximo contemos con un edificio que será singular y emblemático en pleno casco histórico de Jaén.

Finalmente, expreso mi más sincero reconocimiento a todos y a todas, los hombres y mujeres, los profesionales que trabajan en CAJA DE JAÉN porque con su esfuerzo y su dedicación hemos conseguido el avance y el crecimiento de nuestra Entidad.

José Antonio Arcos Moya
PRESIDENTE DEL CONSEJO DE ADMINISTRACIÓN
CAJA PROVINCIAL DE AHORROS DE JAÉN

**DATOS MÁS RELEVANTES DEL EJERCICIO DEL
GRUPO CAJA DE JAEN**

DATOS MAS RELEVANTES DEL EJERCICIO DEL GRUPO CAJA DE JAEN

	<u>Miles de euros</u>	<u>%/número</u>
RECURSOS PROPIOS		
Recursos propios computables	76.534	
Exceso s/recursos propios	24.792	
Coefficiente de solvencia		11,83%
ACTIVIDAD FINANCIERA		
Activos totales medios	726.138	
Depósitos de la clientela	733.530	
Pasivos Subordinados	19.991	
Crédito a la clientela, del que:	589.311	
Activos dudosos	4.773	
Correcciones de valor por deterioro de activos	13.686	
RESULTADOS		
Resultado antes de impuestos	5.176	
Resultado neto	4.197	
Cash-flow	8.868	
Margen de intermediación	17.559	
Margen ordinario	21.897	
Margen de explotación	7.313	
Ratio de eficiencia		66,60%
RECURSOS Y MEDIOS		
Número de empleados		198
Número de oficinas de Caja de Jaén		48
Depósitos de la clientela por empleado de Caja de Jaén	3.809	
Depósitos de la clientela por oficina de Caja de Jaén	15.316	
Cajeros automáticos de Caja de Jaén		39
Total tarjetas en circulación de Caja de Jaén		21.955

INFORME DE AUDITORÍA

* * * *

**CAJA PROVINCIAL DE AHORROS DE JAÉN Y
SOCIEDADES DEPENDIENTES**
Cuentas Anuales Consolidadas e Informe de Gestión Consolidado
correspondientes al ejercicio anual terminado el
31 de diciembre de 2006

INFORME DE AUDITORÍA



Torre Picasso
Plaza Pablo Ruiz Picasso, 1
28020 Madrid

Teléfono: 915 727 200
Fax: 915 727 270
www.ey.com/es

INFORME DE AUDITORÍA DE CUENTAS ANUALES CONSOLIDADAS

A la Asamblea General de
Caja Provincial de Ahorros de Jaén

1. Hemos auditado las cuentas anuales consolidadas de Caja Provincial de Ahorros de Jaén (la Entidad Dominante) y Sociedades Dependientes (el Grupo), que comprenden el balance de situación consolidado al 31 de diciembre de 2006 y la cuenta de pérdidas y ganancias consolidada, el estado de cambios en el patrimonio neto consolidado, el estado de flujos de efectivo consolidado y la memoria correspondientes al ejercicio anual terminado en dicha fecha, cuya formulación es responsabilidad de los Administradores de la Entidad Dominante. Nuestra responsabilidad es expresar una opinión sobre las citadas cuentas anuales consolidadas en su conjunto, basada en el trabajo realizado de acuerdo con las normas de auditoría generalmente aceptadas, que requieren el examen, mediante la realización de pruebas selectivas, de la evidencia justificativa de las cuentas anuales consolidadas y la evaluación de su presentación, de los principios contables aplicados y de las estimaciones realizadas.

2. De acuerdo con la legislación mercantil, los Administradores de la Entidad Dominante presentan, a efectos comparativos, con cada una de las partidas del balance de situación consolidado, de la cuenta de pérdidas y ganancias consolidada, del estado de cambios en el patrimonio neto consolidado, del estado de flujos de efectivo consolidado y de la memoria, además de las cifras del ejercicio 2006, las correspondientes al ejercicio anterior. Nuestra opinión se refiere exclusivamente a las cuentas anuales consolidadas del ejercicio 2006. Con fecha 19 de mayo de 2006 emitimos nuestro informe de auditoría acerca de las cuentas anuales consolidadas del ejercicio 2005 en el que expresamos una opinión favorable.

3. En nuestra opinión, las cuentas anuales consolidadas del ejercicio 2006 adjuntas expresan, en todos los aspectos significativos, la imagen fiel del patrimonio consolidado y de la situación financiera consolidada de Caja Provincial de Ahorros de Jaén y Sociedades Dependientes al 31 de diciembre de 2006 y de los resultados consolidados de sus operaciones, de los cambios en el patrimonio neto consolidado y de sus flujos de efectivo consolidados correspondientes al ejercicio anual terminado en dicha fecha y contienen la información necesaria y suficiente para su interpretación y comprensión adecuada, de conformidad con los principios y normas contables contenidos en la Circular 4/2004 de Banco de España que guardan uniformidad con los aplicados en el ejercicio anterior.

Ernst & Young, S.A.
Domicilio Social: Plaza Pablo Ruiz Picasso, 1, 28020 Madrid.
Inscrita en el Registro Mercantil de Madrid al Tomo 12749, Libro 0,
Folio 215, Sección 8ª, Hoja M-23123, Inscripción 116. C.I.F. B-78970506



- 2 -

4. El informe de gestión consolidado adjunto del ejercicio 2006 contiene las explicaciones que los Administradores de la Entidad Dominante consideran oportunas sobre la situación de Caja Provincial de Ahorros de Jaén y Sociedades Dependientes, la evolución de sus negocios y sobre otros asuntos y no forma parte integrante de las cuentas anuales consolidadas. Hemos verificado que la información contable que contiene el citado informe de gestión consolidado concuerda con la de las cuentas anuales consolidadas del ejercicio 2006. Nuestro trabajo como auditores se limita a la verificación del informe de gestión consolidado con el alcance mencionado en este mismo párrafo y no incluye la revisión de información distinta de la obtenida a partir de los registros contables de las sociedades consolidadas.

INSTITUTO DE
CENSORES JURADOS
DE CUENTAS DE ESPAÑA

PARA INCORPORAR AL PROTOCOLO

Miembro ejerciente:
ERNST & YOUNG, S.L.

Año 2007 N° 01/07/09571
COPIA GRATUITA

.....
Este informe está sujeto a la tasa
aplicable establecida en la
Ley 44/2002 de 22 de noviembre
.....

ERNST & YOUNG, S.L.
(Inscrita en el Registro Oficial de Auditores de
Cuentas con el N° S0530)

Juan José Salas Herrera

4 de abril de 2007

**CAJA PROVINCIAL DE AHORROS DE JAÉN
Y SOCIEDADES DEPENDIENTES**

**Cuentas Anuales Consolidadas e Informe de Gestión Consolidado
correspondientes al ejercicio anual terminado el
31 de diciembre de 2006**

CAJA PROVINCIAL DE AHORROS DE JAÉN

ÍNDICE

Cuentas anuales consolidadas

- Balances de situación consolidados
 - Cuentas de pérdidas y ganancias consolidadas
 - Estados de cambios en el patrimonio neto consolidado
 - Estados de flujos de efectivo consolidados
 - Memoria
 1. Información general
 2. Bases de presentación de las cuentas anuales consolidadas
 3. Principios y criterios contables aplicados
 4. Distribución de resultados
 5. Riesgos de los instrumentos financieros
 6. Caja y depósitos en bancos centrales
 7. Activos financieros disponibles para la venta
 8. Inversiones crediticias
 9. Derivados de cobertura (activo y pasivo)
 10. Participaciones
 11. Activos no corrientes en venta
 12. Activo material
 13. Activos intangibles
 14. Periodificaciones de activo y pasivo
 15. Otros activos y pasivos
 16. Pasivos financieros a coste amortizado
 17. Riesgos y compromisos contingentes
 18. Provisiones
 19. Ajustes al patrimonio por valoración
 20. Reservas
 21. Fondos y obras sociales
 22. Situación fiscal
 23. Partes vinculadas
 24. Ingresos y gastos
 25. Otra información
 26. Hechos posteriores a la fecha de balance
- Anexos

Informe de gestión consolidado



CUENTAS ANUALES CONSOLIDADAS

R.M. de Jaén, Folio 1, Tomo 57, Hoja J1781, Inscripción 1.ª.-C.I.F.:G-23019003



CAJA PROVINCIAL DE AHORROS DE JAÉN

Balances de situación consolidados al 31 de diciembre

ACTIVO	Nota	Miles de euros	
		2006	2005 (*)
Caja y depósitos en bancos centrales	6	13.471	10.571
Cartera de negociación			
Depósitos en entidades de crédito		-	-
Operaciones del mercado monetario a través de entidades de contrapartida		-	-
Crédito a la clientela		-	-
Valores representativos de deuda		-	-
Otros instrumentos de capital		-	-
Derivados de negociación		-	-
<i>Pro-memoria: Prestados o en garantía</i>		-	-
Otros activos financieros a valor razonable con cambios en pérdidas y ganancias			
Depósitos en entidades de crédito		-	-
Operaciones del mercado monetario a través de entidades de contrapartida		-	-
Crédito a la clientela		-	-
Valores representativos de deuda		-	-
Otros instrumentos de capital		-	-
<i>Pro-memoria: Prestados o en garantía</i>		-	-
Activos financieros disponibles para la venta	7	34.213	32.148
Valores representativos de deuda		22.947	22.725
Otros instrumentos de capital		11.266	9.423
<i>Pro-memoria: Prestados o en garantía</i>		-	-
Inversiones crediticias	8	743.474	538.106
Depósitos en entidades de crédito		147.153	39.392
Operaciones del mercado monetario a través de entidades de contrapartida		-	-
Crédito a la clientela		589.311	495.193
Valores representativos de deuda		-	-
Otros activos financieros		7.010	3.521
<i>Pro-memoria: Prestados o en garantía</i>		-	-
Cartera de inversión a vencimiento			
<i>Pro-memoria: Prestados o en garantía</i>		-	-
Ajustes a activos financieros por macro-coberturas			
Derivados de cobertura	9	1.202	7.158
Activos no corrientes en venta	11	286	22
Depósitos en entidades de crédito		-	-
Crédito a la clientela		-	-
Valores representativos de deuda		-	-
Instrumentos de capital		-	-
Activo material		286	22
Resto de activos		-	-
Participaciones	10	4.121	3.658
Entidades asociadas		4.121	3.658
Entidades multigrupo		-	-
Contratos de seguros vinculados a pensiones			
Activos por reaseguros			
Activo material	12	26.411	24.200
De uso propio		25.403	23.505
Inversiones inmobiliarias		332	-
Otros activos cedidos en arrendamiento operativo		618	632
Afecto a la Obra social		58	63
<i>Pro-memoria: Adquirido en arrendamiento financiero</i>		-	-
Activo intangible	13	1.609	1.083
Fondo de comercio		-	-
Otro activo intangible		1.609	1.083
Activos fiscales	22	3.588	3.503
Corrientes		91	32
Diferidos		3.497	3.471
Periodificaciones	14	93	69
Otros activos	15	1.734	1.199
Existencias		202	197
Resto		1.532	1.002
TOTAL ACTIVO		830.202	621.717

(*) Cifras incluidas únicamente a efectos comparativos



CAJA PROVINCIAL DE AHORROS DE JAÉN

Balances de situación consolidados al 31 de diciembre

PASIVO	Nota	Miles de euros	
		2006	2005 (*)
Cartera de negociación		-	-
Depósitos de entidades de crédito		-	-
Operaciones del mercado monetario a través de entidades de contrapartida		-	-
Depósitos de la clientela		-	-
Débitos representados por valores negociables		-	-
Derivados de negociación		-	-
Posiciones cortas de valores		-	-
Otros pasivos financieros a valor razonable con cambios en pérdidas y ganancias		-	-
Depósitos de entidades de crédito		-	-
Depósitos de la clientela		-	-
Débitos representados por valores negociables		-	-
Pasivos financieros a valor razonable con cambios en patrimonio neto		-	-
Depósitos de entidades de crédito		-	-
Depósitos de la clientela		-	-
Débitos representados por valores negociables		-	-
Pasivos financieros a coste amortizado	16	760.583	557.574
Depósitos de bancos centrales		-	-
Depósitos de entidades de crédito		35	6.121
Operaciones del mercado monetario a través de entidades de contrapartida		-	-
Depósitos de la clientela		733.530	534.567
Débitos representados por valores negociables		-	-
Pasivos subordinados		19.991	12.013
Otros pasivos financieros		7.027	4.873
Ajustes a pasivos financieros por macro-coberturas		-	-
Derivados de cobertura	9	2.647	4
Pasivos asociados con activos no corrientes en venta		-	-
Depósitos de bancos centrales		-	-
Depósitos de entidades de crédito		-	-
Depósitos de la clientela		-	-
Débitos representados por valores negociables		-	-
Resto de pasivos		-	-
Pasivos por contratos de seguros		-	-
Provisiones	18	1.599	1.475
Fondos para pensiones y obligaciones similares		922	949
Provisiones para impuestos		-	-
Provisiones para riesgos y compromisos contingentes		546	526
Otras provisiones		131	-
Pasivos fiscales	22	4.637	4.837
Corrientes		716	475
Diferidos		3.921	4.362
Periodificaciones	14	4.197	3.973
Otros pasivos	15	969	1.680
Fondo Obra social	21	947	849
Resto		22	831
Capital con naturaleza de pasivo financiero		-	-
TOTAL PASIVO		774.632	569.543

(*) Cifras incluidas únicamente a efectos comparativos

CAJA PROVINCIAL DE AHORROS DE JAÉN

Balances de situación consolidados al 31 de diciembre

	Nota	Miles de euros	
		2006	2005 (*)
PATRIMONIO NETO			
Intereses minoritarios		-	-
Ajustes por valoración	7 y 19	1.931	1.540
Activos financieros disponibles para la venta		1.931	1.540
Pasivos financieros a valor razonable con cambios en el patrimonio neto		-	-
Coberturas de los flujos de efectivo		-	-
Coberturas de inversiones netas en negocios en el extranjero		-	-
Diferencias de cambio		-	-
Activos no corrientes en venta		-	-
Fondos propios	20	53.639	50.634
Capital o fondo de dotación		1.503	1.503
Emitido		1.503	1.503
Pendiente de desembolso no exigido		-	-
Prima de emisión		-	-
Reservas		47.939	46.124
Reservas (pérdidas) acumuladas		48.036	46.140
Remanente		-	-
Reservas (pérdidas) de entidades valoradas por el método de la participación		(97)	(16)
Entidades asociadas		(97)	(16)
Entidades multigrupo		-	-
Otros instrumentos de capital		-	-
De instrumentos financieros compuestos		-	-
Resto		-	-
Menos: Valores propios		-	-
Cuotas participativas y fondos asociados (Cajas de Ahorro)		-	-
Cuotas participativas		-	-
Fondo de reservas de cuota partícipes		-	-
Fondo de estabilización		-	-
Resultado del ejercicio		4.197	3.007
Menos: Dividendos y retribuciones		-	-
TOTAL PATRIMONIO NETO		55.570	52.174
TOTAL PATRIMONIO NETO Y PASIVO		830.202	621.717
PRO-MEMORIA			
Riesgos contingentes	17	29.164	30.478
Garantías financieras		29.164	30.478
Activos afectos a obligaciones de terceros		-	-
Otros riesgos contingentes		-	-
Compromisos contingentes	17	76.985	53.550
Disponibles por terceros		64.248	45.810
Otros compromisos		12.737	7.740


(*) Cifras incluidas únicamente a efectos comparativos

CAJA PROVINCIAL DE AHORROS DE JAÉN

Cuentas de pérdidas y ganancias consolidadas correspondientes a los ejercicios anuales terminados el 31 de diciembre

	Nota	Miles de euros	
		2006	2005 (*)
Intereses y rendimientos asimilados	24	30.788	23.463
Intereses y cargas asimiladas	24	(13.714)	(8.710)
Remuneración de capital con naturaleza de pasivo financiero		-	-
Otros		(13.714)	(8.710)
Rendimiento de instrumentos de capital		485	308
MARGEN DE INTERMEDIACIÓN		17.559	15.061
Resultados de entidades valoradas por el método de la participación		103	(54)
Entidades asociadas		103	(54)
Entidades multigrupo		-	-
Comisiones percibidas	24	3.166	2.271
Comisiones pagadas	24	(340)	(311)
Actividad de seguros		-	-
Primas de seguros y reaseguros cobradas		-	-
Primas de reaseguros pagadas		-	-
Prestaciones pagadas y otros gastos relacionados con seguros		-	-
Ingresos por reaseguros		-	-
Dotaciones netas a pasivos por contratos de seguros		-	-
Ingresos financieros		-	-
Gastos financieros		-	-
Resultados de operaciones financieras (neto)	24	1.402	1.215
Cartera de negociación		-	-
Otros instrumentos financieros a valor razonable con cambios en pérdidas y ganancias		-	-
Activos financieros disponibles para la venta		1.367	1.215
Inversiones crediticias		35	-
Otros		-	-
Diferencias de cambio (neto)		7	12
MARGEN ORDINARIO		21.897	18.194
Ventas e ingresos por prestación de servicios no financieros		-	-
Costes de ventas		-	-
Otros productos de explotación	24	1.208	690
Gastos de personal	24	(9.140)	(8.084)
Otros gastos generales de administración	24	(5.464)	(4.365)
Amortización		(1.040)	(897)
Activo material		(1.010)	(882)
Activo intangible		(30)	(15)
Otras cargas de explotación	24	(148)	(148)
MARGEN DE EXPLOTACIÓN		7.313	5.390
Pérdidas por deterioro de activos (neto)	8 y 24	(2.500)	(2.449)
Activos financieros disponibles para la venta		(40)	(36)
Inversiones crediticias		(2.460)	(2.413)
Cartera de inversión a vencimiento		-	-
Activos no corrientes en venta		-	-
Participaciones		-	-
Activo material		-	-
Fondo de comercio		-	-
Otro activo intangible		-	-
Resto de activos		-	-
Dotaciones a provisiones (neto)	18	(33)	66
Ingresos financieros de actividades no financieras		-	-
Gastos financieros de actividades no financieras		-	-
Otras ganancias	24	492	929
Ganancias por venta de activo material		285	57
Ganancias por venta de participaciones		90	-
Otros conceptos		117	872
Otras pérdidas	24	(96)	(59)
Pérdidas por venta de activo material		-	-
Pérdidas por venta de participaciones		-	-
Otros conceptos		(96)	(59)
RESULTADO ANTES DE IMPUESTOS		5.176	3.877
Impuesto sobre beneficios	24	(979)	(870)
Dotación obligatoria a obras y fondos sociales		-	-
RESULTADO DE LA ACTIVIDAD ORDINARIA		4.197	3.007
Resultado de operaciones interrumpidas (neto)		-	-
RESULTADO CONSOLIDADO DEL EJERCICIO		4.197	3.007
Resultado atribuido a la minoría		-	-
RESULTADO ATRIBUIDO AL GRUPO		4.197	3.007

(*) Cifras incluidas únicamente a efectos comparativos



CAJA PROVINCIAL DE AHORROS DE JAÉN

Estados de cambios en el patrimonio neto consolidado al 31 de diciembre

	Nota	Miles de euros	
		2006	2005 (*)
INGRESOS NETOS RECONOCIDOS DIRECTAMENTE EN EL PATRIMONIO NETO	19	391	(279)
Activos financieros disponibles para la venta		391	(279)
Ganancias/Pérdidas por valoración		1.544	337
Importes transferidos a la cuenta de pérdidas y ganancias		(651)	(498)
Impuesto sobre beneficios		(502)	(118)
Reclasificaciones		-	-
Pasivos financieros a valor razonable con cambios en el patrimonio neto		-	-
Ganancias/Pérdidas por valoración		-	-
Importes transferidos a la cuenta de pérdidas y ganancias		-	-
Impuesto sobre beneficios		-	-
Coberturas de los flujos de efectivo		-	-
Ganancias/Pérdidas por valoración		-	-
Importes transferidos a la cuenta de pérdidas y ganancias		-	-
Importes transferidos al valor contable inicial de las partidas cubiertas		-	-
Impuesto sobre beneficios		-	-
Coberturas de inversiones netas en negocios en el extranjero		-	-
Ganancias/Pérdidas por valoración		-	-
Importes transferidos a la cuenta de pérdidas y ganancias		-	-
Impuesto sobre beneficios		-	-
Diferencias de cambio		-	-
Ganancias/Pérdidas por conversión		-	-
Importes transferidos a la cuenta de pérdidas y ganancias		-	-
Impuesto sobre beneficios		-	-
Activos no corrientes en venta		-	-
Ganancias por valoración		-	-
Importes transferidos a la cuenta de pérdidas y ganancias		-	-
Impuesto sobre beneficios		-	-
Reclasificaciones		-	-
RESULTADO CONSOLIDADO DEL EJERCICIO		4.197	3.007
Resultado consolidado publicado		4.197	3.007
Ajustes por cambios de criterio contable		-	-
Ajustes por errores		-	-
INGRESOS Y GASTOS TOTALES DEL EJERCICIO		4.588	2.728
Entidad dominante		4.588	2.728
Intereses minoritarios		-	-
PRO-MEMORIA: AJUSTES EN EL PATRIMONIO NETO IMPUTABLES A PERIODOS ANTERIORES			
Efecto de cambios en criterios contables			
Fondos propios		-	-
Ajustes por valoración		-	-
Intereses minoritarios		-	-
Efectos de errores			56
Fondos propios		-	56
Ajustes por valoración		-	-
Intereses minoritarios		-	-

(*) Cifras incluidas únicamente a efectos comparativos

CAJA PROVINCIAL DE AHORROS DE JAÉN

Estados de flujos de efectivo consolidados correspondientes a los ejercicios anuales terminados el 31 de diciembre (Nota 3.v)

	Nota	Miles de euros	
		2006	2005 (*)
FLUJOS DE EFECTIVO DE LAS ACTIVIDADES DE EXPLOTACIÓN			
Resultado consolidado del ejercicio		4.197	3.007
Ajustes al resultado:			
Amortización de activos materiales	12	1.010	882
Amortización de activos intangibles		30	15
Pérdidas por deterioro de activos (neto)	24	2.500	2.449
Dotaciones a provisiones (neto)	18	33	(66)
Ganancias/Pérdidas por venta de activo material	24	(285)	(57)
Ganancias/Pérdidas por venta de participaciones		(90)	-
Resultado de entidades valoradas por el método de la participación (neto de dividendos)		(103)	54
Impuestos	22	979	870
Otras partidas no monetarias		(1.189)	(1.084)
Resultado ajustado		7.082	6.070
Aumento/Disminución neta en los activos de explotación			
Cartera de negociación			
Depósitos en entidades de crédito		-	-
Operaciones del mercado monetario a través de entidades de contrapartida		-	-
Crédito a la clientela		-	-
Valores representativos de deuda		-	-
Otros instrumentos de capital		-	-
Derivados de negociación		-	-
Otros activos financieros a valor razonable con cambios en pérdidas y ganancias			
Depósitos en entidades de crédito		-	-
Operaciones del mercado monetario a través de entidades de contrapartida		-	-
Crédito a la clientela		-	-
Valores representativos de deuda		-	-
Otros instrumentos de capital		-	-
Activos financieros disponibles para la venta			
Valores representativos de deuda		879	8.046
Otros instrumentos de capital		(533)	68
Inversiones crediticias			
Depósitos en entidades de crédito		108.279	3.002
Operaciones del mercado monetario a través de entidades de contrapartida		-	-
Crédito a la clientela		96.543	(69.355)
Valores representativos de deuda		-	-
Otros activos financieros		3.489	(3.521)
Otros activos de explotación		901	2.006
Subtotal		209.558	(59.754)
Aumento/Disminución neta en los pasivos de explotación			
Cartera de negociación			
Depósitos de entidades de crédito		-	-
Operaciones del mercado monetario a través de entidades de contrapartida		-	-
Depósitos de la clientela		-	-
Débitos representados por valores negociables		-	-
Derivados de negociación		-	-
Posiciones cortas de valores		-	-
Otros pasivos financieros a valor razonable con cambios en pérdidas y ganancias			
Depósitos de entidades de crédito		-	-
Depósitos de la clientela		-	-
Débitos representados por valores negociables		-	-
Pasivos financieros a valor razonable con cambios en patrimonio neto			
Depósitos de entidades de crédito		-	-
Depósitos de la clientela		-	-
Débitos representados por valores negociables		-	-
Pasivos financieros a coste amortizado			
Depósitos de bancos centrales		-	-
Depósitos de entidades de crédito		(6.103)	(36.878)
Operaciones del mercado monetario a través de entidades de contrapartida		-	-
Depósitos de la clientela		207.574	88.318
Débitos representados por valores negociables		-	-
Otros pasivos financieros		2.154	4.873
Otros pasivos de explotación		(2.804)	(4.704)
Subtotal		200.821	51.609
Total flujos de efectivo netos de las actividades de explotación (1)		(1.655)	(2.075)

(*) Cifras incluidas únicamente a efectos comparativos



CAJA PROVINCIAL DE AHORROS DE JAÉN

Estados de flujos de efectivo consolidados correspondientes a los ejercicios anuales terminados el 31 de diciembre (Nota 3.v)

	Nota	Miles de euros	
		2006	2005 (*)
FLUJOS DE EFECTIVO DE LAS ACTIVIDADES DE INVERSIÓN			
Inversiones			
Entidades del grupo, multigrupo y asociadas		(270)	(1.211)
Activos materiales		(2.936)	(3.959)
Activos intangibles		(739)	(710)
Cartera de inversión a vencimiento		-	-
Otros activos financieros		-	-
Otros activos		-	-
Subtotal		(3.945)	(5.880)
Desinversiones			
Entidades del grupo, multigrupo y asociadas		-	-
Activos materiales		-	-
Activos intangibles		-	-
Cartera de inversión a vencimiento		-	-
Otros activos financieros		-	-
Otros activos		-	-
Subtotal		-	-
Total flujos de efectivo netos de las actividades de inversión (2)		(3.945)	(5.880)
FLUJOS DE EFECTIVO DE LAS ACTIVIDADES DE FINANCIACIÓN			
Emisión/Amortización de capital o fondo de dotación (+/-)		-	-
Adquisición de instrumentos de capital propios (-)		-	-
Enajenación de instrumentos de capital propios (+)		-	-
Emisión/Amortización cuotas participativas (+/-)		-	-
Emisión/Amortización otros instrumentos de capital (+/-)		-	-
Emisión/Amortización capital con naturaleza de pasivo financiero (+/-)		7.978	6.007
Emisión/Amortización pasivos subordinados (+/-)		-	-
Emisión/Amortización otros pasivos a largo plazo (+/-)		-	-
Dividendos/Intereses pagados (-)		-	-
Otras partidas relacionadas con las actividades de financiación (+/-)		-	-
Total flujos de efectivo neto de las actividades de financiación (3)		7.978	6.007
Efecto de las variaciones de los tipos de cambio en el efectivo o equivalentes (4)		-	-
AUMENTO/ DISMINUCIÓN NETA DEL EFECTIVO O EQUIVALENTES (1+2+3+4)		2.378	(1.948)
Efectivo o equivalentes al comienzo del ejercicio	6	11.087	13.035
Efectivo o equivalentes al final del ejercicio	6	13.465	11.087
		2.378	(1.948)

(*) Cifras incluidas únicamente a efectos comparativos

CAJA PROVINCIAL DE AHORROS DE JAÉN

Memoria del ejercicio anual terminado el 31 de diciembre de 2006

1. INFORMACIÓN GENERAL

CAJA PROVINCIAL DE AHORROS DE JAÉN (en adelante, la Entidad dominante) es una entidad de crédito constituida en Jaén (España) en el año 1977, de naturaleza fundacional y carácter benéfico-social, exenta de ánimo de lucro. Su único y exclusivo objeto es contribuir a la consecución de intereses generales a través del desarrollo económico y social de su zona de actuación y, para ello, sus fines fundamentales son, entre otros, facilitar la formación y capitalización del ahorro, atender las necesidades de sus clientes mediante la concesión de operaciones de crédito y crear y mantener Obras Sociales propias o en colaboración.

La Entidad dominante tiene su domicilio social en calle Plaza Jaén por la Paz, 2, desarrollando su actividad a través de 48 oficinas distribuidas por toda la geografía española y empleando a 193 personas.

Como entidad de ahorro popular, Caja Provincial de Ahorros de Jaén se haya sujeta a determinadas normas legales que regulan, entre otros, los siguientes aspectos:

- Mantenimiento de un porcentaje mínimo de recursos depositados en un banco central nacional de un país participante en la moneda única para la cobertura del coeficiente de reservas mínimas, que se situaba al 31 de diciembre de 2006 y 2005 en el 2% de los pasivos computables a tal efecto.
- Distribución del excedente neto del ejercicio a Reservas y al Fondo de Obra Benéfico-Social.
- Mantenimiento de un nivel mínimo de recursos propios. La normativa establece, en resumen, la obligatoriedad de mantener unos recursos propios suficientes para cubrir las exigencias por los riesgos contraídos. El cumplimiento del coeficiente de recursos propios se efectúa a nivel consolidado.
- Contribución anual al Fondo de Garantía de Depósitos, como garantía adicional a la aportada por los recursos propios del Grupo a los acreedores de la misma, cuya finalidad consiste en garantizar hasta 20.000 euros los depósitos de los clientes de acuerdo con lo dispuesto en el R.D. 2606/1996, de 20 de diciembre, sobre los fondos de garantía de depósitos de entidades de crédito, según la redacción dada por el R.D. 948/2001, de 3 de agosto, y la Circular 4/2004, de 22 de diciembre, del Banco de España.

Con fecha 16 de diciembre de 1999 se dictó la Ley 15/1999 de Cajas de Ahorro de Andalucía, que entró en vigor el 29 de diciembre. En la Disposición Transitoria Primera de dicha Ley se establece que las cajas de ahorro con domicilio social en Andalucía adaptarán sus estatutos y Reglamento del Sistema de Elección de los Órganos de Gobierno a las disposiciones de dicha Ley.

Dicha adaptación fue aprobada por la Asamblea General Extraordinaria de la Entidad dominante en su reunión de fecha 29 de junio de 2001 y fue elevada a escritura pública el 19 de diciembre de 2001; por su parte, la inscripción en el Registro Mercantil de Jaén se produjo el 5 de febrero de 2002.

Con fecha 23 de noviembre de 2002 fue publicada la Ley 44/2002, de 22 de noviembre, de medidas de Reforma del Sistema Financiero, que establece en su Disposición Transitoria Undécima, la obligación de adaptar los estatutos de la Entidad dominante a dicha Ley, en un plazo de seis meses desde su entrada en vigor.

La Asamblea General de la Entidad dominante, en su reunión del 17 de junio de 2003, aprobó la adaptación de sus estatutos sociales a lo indicado en la mencionada Ley 44/2002 y en la Ley 10/2002, en la que se adapta la legislación de la Comunidad Autónoma de Andalucía a la referida Ley 44/2002.

Caja Provincial de Ahorros de Jaén es, desde el ejercicio 2003, la Entidad dominante de un grupo de entidades, cuya actividad controla directa o indirectamente.

El Grupo Caja Provincial de Ahorros de Jaén (en adelante el Grupo) está constituido por un conjunto de empresas financieras y pertenecientes a otros sectores que forman un Grupo cuyo objetivo es diversificar y especializar la oferta a los clientes de acuerdo con un modelo propio de productos y servicios.

La información relativa a las sociedades dependientes, multigrupo y asociadas se detalla en los Anexos I y II.

2. BASES DE PRESENTACIÓN DE LAS CUENTAS ANUALES CONSOLIDADAS

a) Bases de presentación

Las cuentas anuales consolidadas del Grupo se han preparado a partir de los registros contables de las entidades que lo forman y se presentan siguiendo los modelos establecidos por la Circular 4/2004 del Banco de España, de 22 de diciembre, de forma que muestran la imagen fiel del patrimonio y de la situación financiera del Grupo al 31 de diciembre de 2006 y de los resultados de sus operaciones y de los cambios en el patrimonio neto y en los flujos de efectivo correspondientes al ejercicio anual terminado en dicha fecha.

La Circular 4/2004, sobre las Normas de Información Financiera Pública y Reservada y Modelos de Estados Financieros de las Entidades de Crédito, derogó la anterior Circular 4/1991 del Banco de España, que recogía la normativa contable vigente hasta el ejercicio 2004 para las entidades de crédito. La Circular 4/2004 tiene por objeto modificar el régimen contable de las entidades de crédito españolas, adaptándolo al nuevo entorno contable derivado de la adopción por parte de la Unión Europea de las Normas Internacionales de Información Financiera, conforme a lo dispuesto en el Reglamento 1606/2002 del Parlamento Europeo y del Consejo, de 19 de julio de 2002, relativo a la aplicación de las Normas Internacionales de Contabilidad.

En la elaboración de estas cuentas anuales consolidadas se han seguido los principios y normas contables y los criterios de valoración recogidos en la Circular 4/2004, que se resumen en la Nota 3. No existe ningún principio contable o criterio de valoración de carácter obligatorio que, teniendo un efecto significativo en las cuentas anuales consolidadas, se haya dejado de aplicar.

Las cuentas anuales consolidadas del ejercicio 2006, que han sido formuladas por el Consejo de Administración de la Entidad dominante en su reunión de 28 marzo de 2007, se encuentran pendientes de aprobación por la Asamblea General de la Entidad dominante. No obstante, los Administradores estiman que dichas cuentas anuales consolidadas serán aprobadas sin modificaciones.

Las cuentas anuales consolidadas del ejercicio 2005 fueron aprobadas por la Asamblea General de la Entidad dominante celebrada el 20 de junio de 2006.

Las cifras incluidas en estas cuentas anuales consolidadas se presentan en miles de euros, salvo que se indique otra cosa.

b) Comparación de la información

Los Administradores de la Entidad dominante presentan, a efectos comparativos, con cada una de las cifras que se desglosan en las presentes cuentas anuales consolidadas, además de las cifras del ejercicio 2006, las correspondientes al ejercicio anterior, por lo que, la información contenida en esta memoria referida al ejercicio 2005 se presenta, exclusivamente, a efectos comparativos con la información relativa al ejercicio 2006 y, por consiguiente, no constituye las cuentas anuales consolidadas del Grupo del ejercicio 2005.

Para facilitar la comparación de las cifras del ejercicio 2006 con las del ejercicio anterior se ha reclasificado, en el balance de situación consolidado, el importe correspondiente a los pasivos financieros que están siendo objeto de cobertura del riesgo de tipo de interés, que se incluían en el epígrafe “Otros pasivos financieros a valor razonable con cambios en pérdidas y ganancias – Depósitos de la clientela” por 142.976 miles de euros y ahora se incluyen en el epígrafe “Pasivos financieros a coste amortizado – Depósitos de la clientela”.

Asimismo, y como consecuencia de los efectos de esta reclasificación, en el estado de flujos de efectivo consolidado se han incluido 31.382 miles de euros en el epígrafe “Pasivos financieros a coste amortizado – Depósitos de la clientela” en lugar de en “Otros pasivos financieros a valor razonable con cambios en pérdidas y ganancias – Depósitos de la clientela”.

c) Utilización de juicios y estimaciones en la elaboración de las cuentas anuales consolidadas

La preparación de estas cuentas anuales consolidadas requiere que los Administradores de la Entidad dominante realicen juicios y estimaciones basadas en hipótesis que afectan a la aplicación de los criterios y principios contables y a los importes de los activos, pasivos, ingresos, gastos y compromisos que figuran registrados en ellas. Las estimaciones más significativas utilizadas en la elaboración de estas cuentas anuales consolidadas fueron:

- Las pérdidas por deterioro de los activos financieros.
- Las pérdidas por deterioro y la vida útil de los activos materiales e intangibles.
- El valor razonable de determinados activos financieros no cotizados en mercados secundarios oficiales.

Las estimaciones e hipótesis utilizadas están basadas en la experiencia histórica y en otros factores que se han considerado los más razonables en el momento presente y son revisadas de forma periódica. Si como consecuencia de estas revisiones o de hechos futuros se produjese un cambio en dichas estimaciones, su efecto se registraría en la cuenta de pérdidas y ganancias consolidada de ese período y de periodos sucesivos.

d) Criterios de consolidación

Entidades dependientes

Se consideran entidades dependientes del Grupo las que forman junto con la Entidad dominante una unidad de decisión, que se corresponden con aquellas en las que la Entidad dominante tiene capacidad de ejercer control, entendiéndose éste como la capacidad para dirigir las políticas financieras y operativas de una entidad. La Entidad dominante considera que existe control cuando posee la mayoría de los derechos de voto, tiene la facultad de nombrar o destituir a la mayoría de los miembros del órgano de administración, puede disponer, en virtud de los acuerdos celebrados con otros socios, de la mayoría de los derechos de voto o ha designado exclusivamente con sus votos a la mayoría de los miembros del órgano de administración.

De acuerdo con la Circular 4/2004, las entidades dependientes se han consolidado por el método de integración global.

Todos los saldos y transacciones significativas entre las entidades consolidadas se han eliminado en el proceso de consolidación.

La consolidación de los resultados generados por las entidades del Grupo adquiridas en un ejercicio se realiza tomando en consideración, únicamente, los relativos al período comprendido entre la fecha de adquisición y el cierre de ese ejercicio. Paralelamente, la consolidación de los resultados generados por las entidades dependientes enajenadas en un ejercicio se realiza tomando en consideración, únicamente, los relativos al período comprendido entre el inicio del ejercicio y la fecha de enajenación.

Entidades asociadas

Se consideran entidades asociadas aquellas sobre las que la Entidad dominante, individualmente o junto con las restantes entidades del Grupo, tiene una influencia significativa, y no es una entidad dependiente ni multigrupo. Para determinar la existencia de influencia significativa se considera, entre otras situaciones, la representación en el Consejo de Administración, u órgano equivalente de dirección de la entidad participada, la participación en el proceso de fijación de políticas, incluyendo las relacionadas con los dividendos y otras distribuciones, la existencia de transacciones significativas con la participada, el intercambio de personal de la alta dirección y el suministro de información técnica de carácter esencial.

En las cuentas anuales consolidadas, las entidades asociadas se valoran por el método de la participación. Las participaciones en entidades asociadas se reconocen al coste en la fecha de adquisición, y posteriormente, se valoran por la fracción del patrimonio neto que en cada una de las entidades asociadas representan las participaciones. Los resultados del ejercicio de la entidad asociada, una vez realizados los ajustes correspondientes en los mismos atribuibles al grupo por deterioro, enajenación o disposición por otros medios de los elementos patrimoniales cuyo valor razonable en la fecha de adquisición fuesen diferentes al valor en libros en el balance de la asociada, incrementan o reducen el valor de la participación y se registran en la cuenta de pérdidas y ganancias consolidada en la partida “Resultados de entidades valoradas por el método de la participación”. Las variaciones posteriores a la fecha de adquisición en los ajustes por valoración de las entidades asociadas, incrementan o reducen, según los casos, el valor de la participación. El importe de estas variaciones se reconocen en la partida de “Ajustes por valoración” del patrimonio neto que corresponda según su naturaleza a través del estado de cambios en el patrimonio neto consolidado.

No existen entidades de las que se posee un 20% o más de sus derechos de votos que no se hayan considerado entidades asociadas durante los ejercicios 2006 y 2005.

Dado que los principios contables y criterios de valoración aplicados en la preparación de las cuentas anuales consolidadas del Grupo pueden diferir de los utilizados por algunas de las entidades integradas en el mismo, en el proceso de consolidación se han homogeneizado dichos principios y criterios para adecuarlos a la Circular 4/2004.

Entidades multigrupo

Se consideran entidades multigrupo aquéllas que no son dependientes y que, conforme a un acuerdo contractual, están controladas conjuntamente por dos o más entidades, entre las que se encuentra la Entidad dominante u otras entidades del Grupo.

Las entidades multigrupo se consolidan por el método de la participación.

Adquisiciones y enajenaciones de participaciones en el capital de sociedades del grupo y asociadas

En el ejercicio 2006 se han incorporado al Grupo las siguientes entidades asociadas: Grupo Audiovisual Andaluz, S.L., Solar Santiesteban, S.L., Solar Ilugo, S.L., Solar Condado de Jaén, S.L., Servicios Generales de Jaén, S.A., Proyectos e Inversiones Albor, S.L., Promotora Guadalnervión, S.L. y Consorcio Inmobiliario de Jaén, S.L., que han sido valoradas por el método de la participación. Se ha vendido la participación en Olympia 2005, S.L.

Adicionalmente, se ha vendido el 70% de la participación en Ladrijaén, S.L., por lo que esta sociedad ha pasado de entidad dependiente a entidad asociada.

En el ejercicio 2005 se incorporaron al Grupo y fueron valoradas por el método de la participación las siguientes entidades asociadas: Urbasur Actuaciones Urbanísticas, S.L., Promovalja, S.L., Romera y Gutiérrez Residencias, S.L., La Quinta Torre de Velerín, S.L. y Olimpia 2005, S.L.

La información sobre estas entidades se detalla en los Anexos I y II.

3. PRINCIPIOS Y CRITERIOS CONTABLES APLICADOS

Los principios y criterios contables más importantes que se han aplicado en la preparación de estas cuentas anuales consolidadas son los que se resumen a continuación, los cuales se ajustan a lo dispuesto por la normativa del Banco de España.

a) Principio de empresa en funcionamiento

La información contenida en estas cuentas anuales consolidadas se ha elaborado considerando que la gestión del Grupo continuará en el futuro, por lo que las normas contables no se han aplicado con el objetivo de determinar el valor del patrimonio neto a efectos de su transmisión global o parcial, ni para una hipotética liquidación.

b) Principio de devengo

Estas cuentas anuales consolidadas, salvo en lo relativo a los estados de flujos de efectivo consolidados, se han elaborado en función de la corriente real de bienes y servicios, con independencia de la fecha de su pago o de su cobro.

c) Compensación de saldos

Sólo se compensan entre sí - y, consecuentemente, se presentan en el balance de situación consolidado por su importe neto - los saldos deudores y acreedores con origen en transacciones que, contractualmente o por imperativo de una norma legal, contemplan la posibilidad de su compensación y, además, se tiene la intención de liquidarlos por su importe neto o de realizar el activo y proceder al pago del pasivo de forma simultánea.

d) Operaciones en moneda extranjera

A los efectos de estas cuentas anuales consolidadas se ha considerado como moneda funcional y de presentación el euro, entendiéndose por moneda extranjera cualquier moneda distinta del euro.

En el reconocimiento inicial, los saldos deudores y acreedores en moneda extranjera se han convertido a euros utilizando el tipo de cambio de contado. Con posterioridad a ese momento, se aplican las siguientes reglas para la conversión a euros de los saldos denominados en moneda extranjera:

- Los activos y pasivos de carácter monetario se han convertido a euros utilizando los tipos de cambio medios de contado oficiales publicados por el Banco Central Europeo a la fecha de cierre de cada ejercicio.
- Las partidas no monetarias valoradas al coste histórico se han convertido al tipo de cambio de la fecha de adquisición.
- Los ingresos y gastos se han convertido aplicando el tipo de cambio de la fecha de la operación.
- Las amortizaciones se han convertido aplicando el tipo de cambio aplicado al correspondiente activo.

Las diferencias de cambio surgidas por la conversión de saldos en moneda extranjera se registran en la cuenta de pérdidas y ganancias consolidada.

Al cierre del ejercicio 2006 el importe global en el Grupo de los elementos de activo expresados en moneda extranjera asciende a 23 miles de euros (2005: 14 miles de euros) y 11 miles de euros de elementos de pasivo expresados en moneda extranjera en 2006 (2005: no había).

e) Reconocimiento de ingresos y gastos

Como criterio general, los ingresos se reconocen por el valor razonable de la contraprestación recibida o que se va a percibir, menos los descuentos, bonificaciones o rebajas comerciales. Cuando la entrada de efectivo se difiere en el tiempo, el valor razonable se determina mediante el descuento de los flujos de efectivo futuros.

El reconocimiento de cualquier ingreso en la cuenta de pérdidas y ganancias consolidada o en el patrimonio neto consolidado se supeditará al cumplimiento de las siguientes premisas:

- Su importe se pueda estimar de manera fiable.
- Sea probable que el Grupo reciba los beneficios económicos.
- La información sea verificable.

Cuando surgen dudas respecto al cobro de un importe previamente reconocido entre los ingresos, la cantidad cuya cobrabilidad ha dejado de ser probable se registra como un gasto y no como un menor ingreso.

Todos aquellos instrumentos de deuda que se encuentran clasificados individualmente como deteriorados por el Grupo, así como aquellos para los que se hubiesen calculado colectivamente las pérdidas por deterioro por tener importes vencidos con una antigüedad superior a tres meses, tienen su devengo de intereses interrumpido.

Los intereses y dividendos se contabilizan en la cuenta de pérdidas y ganancias consolidada en base a los siguientes criterios:

- Los intereses se registran utilizando el método del tipo de interés efectivo.
- Los dividendos se reconocen cuando se declara el derecho del accionista a recibir el pago.

No obstante lo anterior, los intereses y dividendos devengados con anterioridad a la fecha de adquisición del instrumento y pendientes de cobro no forman parte del coste de adquisición ni se reconocen como ingresos.

f) Instrumentos financieros

Los instrumentos financieros se reconocen en el balance cuando el Grupo se convierte en una parte del contrato de acuerdo con las especificaciones de éste. El Grupo reconoce los instrumentos de deuda, tales como los créditos y depósitos de dinero, desde la fecha en la que surge el derecho legal a recibir efectivo, o la obligación legal de pagar efectivo, y los derivados financieros desde la fecha de contratación. Adicionalmente, las operaciones realizadas en el mercado de divisas se registrarán en la fecha de liquidación y los activos financieros negociados en los mercados secundarios de valores españoles, si son instrumentos de capital, se reconocerán en la fecha de contratación y, si se trata de valores representativos de deuda, en la fecha de liquidación.

Activos financieros

Los activos financieros del Grupo corresponden al saldo en efectivo en caja, los depósitos en bancos centrales y en entidades de crédito, los créditos a la clientela, los valores representativos de deuda, los instrumentos de capital adquiridos que no corresponden a empresas dependientes, multigrupo o asociadas, y los derivados de cobertura.

El Grupo clasifica sus activos financieros en las siguientes carteras a efectos de valoración:

- “Inversiones crediticias”: incluyen los activos financieros que, no negociándose en un mercado activo, ni siendo obligatorio valorarlos por su valor razonable, sus flujos de efectivo son de importe determinado o determinable y en los que se estima recuperar todo el desembolso realizado por el Grupo, excluidas las razones imputables a la solvencia del deudor. En esta categoría se recogen las inversiones procedentes de la actividad típica de crédito, tales como los importes de efectivo dispuestos y pendientes de amortizar por los clientes en concepto de préstamo o los depósitos prestados a otras entidades, cualquiera que sea su instrumentación jurídica, los valores representativos de deuda no cotizados y las deudas contraídas por los compradores de bienes o usuarios de servicios, que constituyan parte del negocio del Grupo.
- “Activos financieros disponibles para la venta”: esta cartera incluye los valores representativos de deuda no calificados como inversión a vencimiento o a valor razonable con cambios en pérdidas y ganancias, y los instrumentos de capital de entidades que no sean dependientes, asociadas o multigrupo y que no se hayan incluido en la categoría de activos financieros a valor razonable con cambios en pérdidas y ganancias.

En su reconocimiento inicial en el balance consolidado, los activos financieros se registran por su valor razonable, ajustado por el importe de los costes que sean directamente atribuibles a su adquisición. El valor razonable es la cantidad por la que un activo podría ser entregado, o un pasivo liquidado, entre partes interesadas debidamente informadas, en una transacción realizada en condiciones de independencia mutua.

Tras su reconocimiento inicial, el Grupo valora sus activos financieros como se indica a continuación:

- Los activos financieros incluidos en la categoría de “Inversiones crediticias” se valoran a su coste amortizado. El coste amortizado es el importe al que inicialmente fue valorado el instrumento financiero, menos los reembolsos de principal, más o menos, según el caso, la parte imputada en la cuenta de pérdidas y ganancias consolidada, mediante la utilización del método del tipo de interés efectivo, de la diferencia entre el importe inicial y el valor de reembolso en el vencimiento y menos cualquier reducción de valor por deterioro reconocida directamente como una disminución del importe del activo o mediante una cuenta correctora de su valor.
- Los activos financieros disponibles para la venta se valoran a su valor razonable. No obstante, los instrumentos de capital cuyo valor razonable no puede ser estimado de manera fiable se valoran al coste, neto de cualquier pérdida, si hubiere, por deterioro de su valor.
- Los activos financieros que han sido designados como partidas cubiertas o como instrumento de cobertura se valoran según lo establecido en la Nota 3.i de esta memoria.

Cuando un determinado instrumento financiero, carece de precio de mercado, se recurre para estimar su valor razonable al establecido en transacciones recientes de instrumentos análogos y, en su defecto, a modelos de valoración suficientemente contrastados por la comunidad financiera internacional; teniéndose en consideración las peculiaridades específicas del instrumento a valorar y, muy especialmente, los distintos tipos de riesgos que el instrumento lleva asociados.

El tipo de interés efectivo es el tipo de actualización que iguala exactamente el valor inicial de un instrumento financiero a la totalidad de sus flujos de efectivo estimados por todos los conceptos a lo largo de su vida remanente. Para los instrumentos financieros a tipo de interés fijo, el tipo de interés efectivo coincide con el tipo de interés contractual establecido en el momento de su adquisición más, en su caso, las comisiones que, por su naturaleza, sean asimilables a un tipo de interés. En los instrumentos financieros a tipos de interés variable, el tipo de interés efectivo coincide con la tasa de rendimiento vigente por todos los conceptos hasta la primera revisión del tipo de interés de referencia que vaya a tener lugar.

Los activos financieros se dan de baja del balance del Grupo cuando han expirado los derechos contractuales sobre los flujos de efectivo o cuando se transfieren, siempre que en dicha transferencia se transmitan sustancialmente sus riesgos y beneficios o, aún no existiendo transmisión ni retención sustancial de éstos, se transmita el control del activo financiero. En este último caso, cuando no se transmita el control del activo éstos seguirán reconociéndose por su compromiso continuo, es decir, por un importe igual a la exposición del Grupo a los cambios de valor del activo financiero transferido.

El valor en libros de los activos financieros es corregido por el Grupo con cargo a la cuenta de pérdidas y ganancias consolidada cuando existe una evidencia objetiva de que se ha producido una pérdida por deterioro (ver Nota 3.h).

Pasivos financieros

Los pasivos financieros del Grupo corresponden a los depósitos de entidades de crédito, los depósitos de la clientela, los pasivos subordinados y los derivados de cobertura.

Los pasivos financieros se clasifican a efectos de su valoración en “Pasivos financieros al coste amortizado”.

En su reconocimiento inicial en el balance de situación consolidado, los pasivos financieros se registran por su valor razonable. Tras su reconocimiento inicial, todos los pasivos financieros se valoran por su coste amortizado, excepto los pasivos financieros designados como partidas cubiertas o como instrumentos de cobertura contable que siguen los criterios y reglas establecidos en la Nota 3.i.

Los pasivos financieros se dan de baja del balance del Grupo cuando se hayan extinguido las obligaciones que generan o cuando se readquieran.

Ganancias y pérdidas de los instrumentos financieros

Las ganancias y pérdidas de los instrumentos financieros se registran dependiendo de la cartera en la que se encuentren clasificados siguiendo los siguientes criterios:

- Para los instrumentos financieros valorados al coste amortizado los cambios de su valor razonable se reconocen cuando el instrumento financiero causa baja del balance y, para el caso de los activos financieros, cuando se produzca su deterioro. Los intereses de los instrumentos financieros clasificados dentro de esta categoría se calculan aplicando el método del tipo de interés efectivo.
- Para los activos financieros disponibles para la venta se aplican los siguientes criterios: (i) los intereses devengados se calculan de acuerdo con el método del interés efectivo y, cuando corresponda, los dividendos declarados se reconocen en la cuenta de pérdidas y ganancias consolidada, (ii) las pérdidas por deterioro se registran con cargo a la cuenta de pérdidas y ganancias consolidada, (iii) las diferencias de cambio se reconocen en la cuenta de pérdidas y ganancias consolidada cuando se trate de activos financieros monetarios, y transitoriamente en el patrimonio neto consolidado, como “ajustes por valoración”, cuando se trate de activos financieros no monetarios hasta que, se produzca su baja de balance, en cuyo momento estas diferencias se imputan en la cuenta de pérdidas y ganancias consolidada, (iv) el resto de cambios de valor se reconocen directamente en el patrimonio neto consolidado del Grupo hasta que se produce la baja del balance del activo financiero.

g) Garantías financieras

Se consideran garantías financieras los contratos por los que el Grupo se obliga a pagar unas cantidades específicas por un tercero en el supuesto de no hacerlo éste. Los principales contratos recogidos en este epígrafe, que se incluyen en la información “Pro memoria” al final del balance de situación consolidado, son avales (tanto financieros como técnicos), y créditos documentarios irrevocables emitidos o confirmados por el Grupo.

Cuando el Grupo emite este tipo de contratos, éstos se reconocen en el epígrafe de “Periodificaciones” del pasivo del balance de situación consolidado por su valor razonable y simultáneamente en la partida de “Otros activos financieros” de “Inversiones crediticias” por el valor actual de los flujos de efectivo futuros pendientes de recibir, utilizando, para ambas partidas, un tipo de descuento similar al de activos financieros concedidos por el Grupo a la contraparte con similar plazo y riesgo. Con posterioridad a la emisión, este tipo de contratos se valoran registrando las diferencias contra la cuenta de pérdidas y ganancias consolidada como ingreso financiero o como comisión percibida en función de que se trate de la cuenta de “Otros activos financieros” o de “Periodificaciones” de pasivo, respectivamente.

Las garantías financieras se cubrirán tal y como se indica en la nota 3.h, en relación con la cobertura del riesgo de crédito.

h) Deterioro del valor de los activos financieros

El valor en libros de los activos financieros es corregido por el Grupo con cargo a la cuenta de pérdidas y ganancias consolidada cuando existe una evidencia objetiva de que se ha producido una pérdida por deterioro.

Instrumentos de deuda

Existe una evidencia objetiva de deterioro en los instrumentos de deuda, entendidos como los créditos y los valores representativos de deuda, cuando después de su reconocimiento inicial ocurre un evento que supone un impacto negativo en sus flujos de efectivo futuros.

El Grupo considera como activos deteriorados (riesgos dudosos) aquellos instrumentos de deuda, así como los riesgos y compromisos contingentes, para los que existen evidencias objetivas de deterioro, que hacen referencia fundamentalmente a la existencia de impagados, incumplimientos, refinanciaciones y a la existencia de datos que evidencien la posibilidad de no recuperar la totalidad de los flujos futuros pactados.

Para determinar las pérdidas por deterioro de este tipo de activos el Grupo evalúa las posibles pérdidas como sigue:

- Individualmente: para todos los activos significativos y para aquellos que, no siendo significativos, no se incluyen en grupos homogéneos de características similares: antigüedad de los importes vencidos, tipo de garantía, sector de actividad, área geográfica, etc.
- Colectivamente: el Grupo agrupa aquellos activos que no han sido identificados de forma individual en grupos homogéneos en función de la contraparte, situación de la operación, garantía, antigüedad de los importes vencidos y establece para cada grupo las pérdidas por deterioro (pérdidas identificadas) que se reconocen en las cuentas anuales consolidadas sobre la base de un calendario de morosidad basado en la experiencia del Grupo y del sector.
- Adicionalmente a las pérdidas identificadas de forma específica, el Grupo cubre las pérdidas inherentes incurridas de los riesgos no identificados como deteriorados (riesgo normal) mediante una cobertura global, que se corresponde con la pérdida estadística pendiente de asignar a operaciones concretas, y se determina teniendo en cuenta la experiencia histórica de deterioro y otras circunstancias conocidas a la fecha de las cuentas anuales consolidadas. Esta pérdida global se cuantifica por aplicación de los parámetros establecidos por el Banco de España en base a su experiencia y a la información histórica que tiene del sector financiero español. El Banco de España actualiza periódicamente los parámetros utilizados para determinar esta pérdida global de acuerdo con la evolución de los datos del sector.

Dado que el Grupo no cuenta con la suficiente información estadística sobre su experiencia histórica de pérdidas por deterioro, ha utilizado los parámetros establecidos por el Banco de España sobre la base de su experiencia y de la información que tiene del sector, que son modificados periódicamente de acuerdo con la evolución de las condiciones del sector y del entorno.

De este modo, las pérdidas por deterioro inherentes incurridas se determinan mediante la aplicación de unos porcentajes a los instrumentos de deuda y a los riesgos contingentes clasificados como riesgo normal, variando dichos porcentajes en función de la clasificación de los instrumentos entre las distintas categorías de riesgo (sin riesgo, bajo, medio-bajo, medio-alto y alto).

En el caso de instrumentos de deuda valorados por su coste amortizado, el importe de las pérdidas por deterioro es igual a la diferencia entre su valor en libros y el valor actual de sus flujos de efectivo futuros estimados; si bien, el Grupo considera para los instrumentos cotizados el valor de mercado de los mismos como sustituto del valor actual de los flujos de efectivo, siempre que sea suficientemente fiable. El importe de las pérdidas estimadas por deterioro se reconoce en la cuenta de pérdidas y ganancias consolidada utilizando como contrapartida una partida compensadora para corregir el valor de los activos.

En el caso de “Activos financieros disponibles para la venta”, el importe de las pérdidas por deterioro es igual a la diferencia positiva entre su coste de adquisición, neto de cualquier amortización de principal, y su valor razonable menos cualquier pérdida por deterioro previamente reconocida en la cuenta de pérdidas y ganancias consolidada. Cuando existen evidencias objetivas de que un descenso en el valor razonable se debe a su deterioro, las minusvalías latentes reconocidas como “Ajustes por valoración” del “Patrimonio neto” se registran inmediatamente en la cuenta de pérdidas y ganancias consolidada.

El valor actual de los flujos futuros previstos se calcula descontando al tipo de interés efectivo de la operación (si la operación se contrató a tipo fijo) o al tipo de interés efectivo de la operación en la fecha de la actualización (si la operación se contrató a tipo variable). Los flujos futuros previstos son determinados teniendo en cuenta las garantías, tipos de riesgo y circunstancias en las que se prevé se van a producir los cobros.

Las recuperaciones de las pérdidas por deterioro de instrumentos de deuda se reconocen en la cuenta de pérdidas y ganancias consolidada del periodo en el que se produce la recuperación.

Cuando se considera remota la recuperación de cualquier importe registrado, éste se da de baja del balance de situación consolidado, sin perjuicio de las actuaciones que se puedan llevar a cabo para intentar conseguir su cobro.

Todos aquellos instrumentos de deuda que se encuentran clasificados como deteriorados por el Grupo, así como, los que colectivamente tienen pérdidas por deterioro por tener importes vencidos con una antigüedad superior a tres meses, tienen su devengo de intereses interrumpido.

Instrumentos de capital

Existe una evidencia objetiva de que los instrumentos de capital se han deteriorado cuando después de su reconocimiento inicial ocurre un evento o una combinación de ellos que suponga que no se va a poder recuperar su valor en libros.

En el caso de instrumentos de capital valorados al valor razonable e incluidos en la cartera de “Activos financieros disponibles para la venta”, la pérdida por deterioro se calcula como la diferencia entre su coste de adquisición y su valor razonable menos las pérdidas por deterioro previamente reconocidas. Las minusvalías latentes reconocidas directamente como “Ajustes por valoración” en el “Patrimonio neto” se registran en la cuenta de pérdidas y ganancias consolidada cuando se determina que el descenso del valor razonable se debe a su deterioro. Si con posterioridad se recuperan todas o parte de las pérdidas por deterioro, su importe se reconoce en la partida de “Ajustes por valorización” del “Patrimonio neto”.

En el caso de instrumentos de capital valorados al coste en la cartera de “Activos financieros disponibles para la venta”, la pérdida por deterioro se calcula como la diferencia entre su valor en libros y el valor actual de los flujos de caja futuros esperados, actualizados al tipo de rentabilidad de mercado para otros valores similares. Para la determinación del deterioro se toma en consideración el patrimonio neto de la entidad participada, excepto los “Ajustes por valoración” debidos a coberturas de flujos de efectivo, corregido por las plusvalías tácitas existentes en la fecha de la valoración. Estas pérdidas se registran en la cuenta de pérdidas y ganancias consolidada minorando directamente el instrumento de capital, sin que su importe se pueda recuperar posteriormente salvo en caso de venta.

i) Coberturas contables

El Grupo realiza operaciones de cobertura del valor razonable de los activos y pasivos debidas a oscilaciones en los precios y/o en el tipo de interés.

Sólo se designan como operaciones de cobertura aquellas que eliminan eficazmente algún riesgo inherente al elemento o posición cubierta durante todo el plazo previsto de cobertura, lo que implica que desde su contratación se espera que ésta actúe con un alto grado de eficacia (“eficacia prospectiva”) y que exista una evidencia suficiente de que la cobertura ha sido eficaz durante la vida del elemento o posición cubierta (“eficacia retrospectiva”).

Las operaciones de cobertura deben documentarse de forma adecuada, incluyendo la forma en que se espera conseguir y medir su eficacia, de acuerdo con la política de gestión de riesgos del Grupo.

La eficacia de la cobertura de los derivados definidos como de cobertura, queda debidamente documentada por medio de los test de efectividad, que realiza el Grupo, para verificar que las diferencias producidas por las variaciones de precios de mercado entre el elemento cubierto y su cobertura se mantiene en parámetros razonables a lo largo de la vida de las operaciones, cumpliendo así las previsiones establecidas en el momento de la contratación.

Cuando en algún momento deja de cumplirse esta relación, las operaciones de cobertura dejan de ser tratadas como tales y reclasificadas como derivados de negociación.

Las coberturas se pueden aplicar tanto a elementos o saldos individuales como a carteras de activos y pasivos financieros. En este último caso, los activos o pasivos financieros de la cartera cubierta deben exponer al Grupo al mismo tipo de riesgo.

La ganancia o pérdida que surge al valorar a valor razonable los instrumentos de cobertura así como la atribuible al riesgo cubierto se reconoce inmediatamente en la cuenta de pérdidas y ganancias consolidada, aún cuando la partida cubierta se valore por su coste amortizado, o sea un activo financiero incluido en la categoría de activos financieros disponibles para la venta.

Cuando la partida cubierta se valora por su coste amortizado, su valor contable se ajusta en el importe de la ganancia o pérdida que se registra en la cuenta de pérdidas y ganancias consolidada como consecuencia de la cobertura. Una vez que esta partida deja de estar cubierta de las variaciones de su valor razonable, el importe de dicho ajuste se reconoce en la cuenta de pérdidas y ganancias consolidada utilizando el método del tipo de interés efectivo recalculado en la fecha que cesa de estar ajustado, debiendo estar completamente amortizado al vencimiento de la partida cubierta.

j) Activos materiales

Los activos materiales se clasifican en función de su destino en: activos materiales de uso propio, activos cedidos en arrendamiento operativo y activos materiales afectos a la Obra Social.

Los activos materiales de uso propio se valoran por su coste menos su amortización acumulada y, si hubiere, menos cualquier pérdida por deterioro.

El coste de los activos materiales incluye los desembolsos realizados, tanto inicialmente en su adquisición y producción, como posteriormente si tiene lugar una ampliación, sustitución o mejora, cuando de su uso se considere probable obtener beneficios económicos futuros.

Para determinados activos materiales de uso propio y libre disposición, el Grupo ha considerado como coste el valor razonable de los mismos al 1 de enero de 2004. Dicho valor razonable se ha obtenido sobre la base de tasaciones realizadas por expertos independientes.

Los gastos de conservación y mantenimiento, que no incrementan la vida útil del activo, se cargan a la cuenta de pérdidas y ganancias consolidada del ejercicio en que se incurren.

El coste de adquisición o producción de los activos materiales, neto de su valor residual, se amortiza linealmente en función de los años de vida útil estimada de los diferentes elementos, según el siguiente detalle:

	<u>Años de vida útil</u>
Edificios de uso propio	50
Mobiliario	10 – 6,66
Instalaciones	12,5 – 8,33
Vehículos	6,25
Equipos de automatización	4

Los gastos financieros incurridos en la financiación de la adquisición de activos materiales no incrementan el coste de adquisición y se registran en la cuenta de pérdidas y ganancias consolidada del ejercicio en el que se devengan.

Los activos adquiridos con pago aplazado se reconocen por un importe equivalente a su precio de contado reflejándose un pasivo por el mismo importe pendiente de pago. En los casos en los que el aplazamiento exceda el periodo normal de aplazamiento (180 días para inmuebles, 90 días para el resto) los gastos derivados del aplazamiento se descuentan del coste de adquisición y se imputan a la cuenta de pérdidas y ganancias consolidada como gasto financiero.

Los activos materiales se dan de baja del balance cuando se dispone de ellos, incluso cuando se ceden en arrendamiento financiero, o cuando quedan permanentemente retirados de uso y no se espera obtener beneficios económicos futuros por su enajenación, cesión o abandono. La diferencia entre el importe de la venta y su valor en libros se reconoce en la cuenta de pérdidas y ganancias consolidada del periodo en el que se produzca la baja del activo.

El Grupo valora periódicamente si existen indicios, tanto internos como externos, de que algún activo material pueda estar deteriorado a la fecha de cierre de ejercicio. Para aquellos activos identificados, estima el importe recuperable del activo material, entendido como el mayor entre: (i) su valor razonable menos los costes de venta necesarios y (ii) su valor de uso. Si el valor recuperable, así determinado, fuese inferior al valor en libros, la diferencia entre ambos se reconoce en la cuenta de pérdidas y ganancias consolidada, reduciendo el valor en libros del activo hasta su importe recuperable.

Los principios contables aplicados a los activos cedidos en arrendamiento operativo, activos no corrientes en venta y activos afectos a la Obra Social se recogen en las Notas 3.m, 3.n y 3.r.

k) Existencias

Este epígrafe incluye los terrenos y demás propiedades que el Grupo tiene para la venta dentro de su actividad de promoción inmobiliaria, así como, cualquier tipo de activo, distinto de los instrumentos financieros, que se tienen para la venta en el curso ordinario del negocio y que se encuentran en proceso de producción, construcción o desarrollo.

Las existencias se valoran por el importe menor entre su coste y su valor neto realizable, entendido este último como el precio estimado de venta de las existencias en el curso ordinario del negocio, menos los costes estimados para terminar su producción y los necesarios para llevar a cabo su venta.

El coste de las existencias que no sean intercambiables de forma ordinaria y el de los bienes y servicios producidos y segregados para proyectos específicos, se determina de manera individualizada y el coste de las demás existencias se determina por aplicación del método de “primera entrada primera salida (FIFO)”.

Tanto las disminuciones como, en su caso, las posteriores recuperaciones del valor neto de realización de las existencias se reconocen en la cuenta de pérdidas y ganancias consolidada del ejercicio en el que tienen lugar.

El valor en libros de las existencias se da de baja del balance de situación consolidado y se registra como un gasto en el periodo en que se reconoce el ingreso procedente de su venta.

l) Activos intangibles

El Grupo clasifica como otros activos intangibles aquellos activos no monetarios, de los cuales se estima probable la percepción de beneficios económicos y cuyo coste puede estimarse de manera fiable.

Los activos intangibles se valoran por su coste menos la amortización acumulada y, si hubiere, menos las pérdidas por deterioro.

La amortización se calcula linealmente en función de los años de vida útil estimada de los diferentes elementos, según el siguiente detalle:

	<u>Años de vida útil</u>
Aplicaciones informáticas	5

El Grupo reconoce cualquier pérdida que haya podido producirse en el valor registrado de estos activos con origen en su deterioro, utilizándose como contrapartida el epígrafe “Pérdidas por deterioro de activos – Otros activos intangibles” de la cuenta de pérdidas y ganancias consolidada. Los criterios para el reconocimiento de las pérdidas por deterioro de estos activos y, en su caso, de las recuperaciones de las pérdidas por deterioro registradas en ejercicios anteriores son similares a los aplicados para los activos materiales (ver Nota 3.j).

m) Arrendamientos

El Grupo clasifica los contratos de arrendamiento en función del fondo económico de la operación con independencia de su forma jurídica como arrendamientos financieros u operativos. Arrendamientos financieros son aquellos arrendamientos en los que el Grupo transfiere sustancialmente todos los riesgos y beneficios inherentes a la propiedad del activo objeto del contrato, mientras que, clasifica como operativos el resto de arrendamientos.

Los activos cedidos en arrendamiento operativo han sido clasificados en el balance consolidado de acuerdo con su naturaleza.

Los ingresos procedentes de los arrendamientos operativos se registran linealmente en la cuenta de pérdidas y ganancias consolidada a lo largo del plazo del arrendamiento. Los costes directos iniciales imputables al arrendador se adicionan al valor en libros del activo arrendado y se reconocen como gasto durante el plazo del arrendamiento con los mismos criterios utilizados en el reconocimiento de los ingresos del arrendamiento.

Los cobros recibidos al contratar un derecho de arrendamiento calificado como operativo, se tratan como un cobro anticipado por el arrendamiento y se amortizan a lo largo del periodo de arrendamiento a medida que se ceden los beneficios económicos del activo arrendado.

Los criterios contables aplicados por el Grupo respecto a la amortización del activo arrendado, así como su deterioro, son los descritos en la Nota 3.j.

n) Activos no corrientes en venta

El Grupo califica como “Activos no corrientes en venta” aquellos activos no corrientes cuyo valor en libros se pretende recuperar a través de su venta, encontrándose el activo en condiciones óptimas para su venta y siendo esta última altamente probable.

En el momento de su clasificación dentro de esta categoría, estos activos se valoran con carácter general por el menor importe entre su valor razonable menos los costes de venta y su valor en libros.

Adicionalmente, el Grupo clasifica sus activos adjudicados en pago de deudas en esta categoría y los valora inicialmente por el importe neto de los activos financieros entregados. Los activos no corrientes en venta no se amortizan mientras permanecen en esta categoría.

Las pérdidas por el deterioro de este tipo de activos, entendidas como las reducciones iniciales o posteriores de su valor, en libros hasta su valor razonable menos los costes de venta, se reconocen en la cuenta de pérdidas y ganancias consolidada. Del mismo modo, cuando se produce una recuperación del valor, éste se reconoce en la cuenta de pérdidas y ganancias consolidada hasta un importe igual al de las pérdidas por deterioro anteriormente reconocidas.

En aquellos casos, en los que el Grupo financia la venta de activos no corrientes al comprador, las pérdidas y ganancias surgidas en la realización de este tipo de activos se reconocen en la cuenta de pérdidas y ganancias consolidada del ejercicio en el que se realice la venta, salvo que, el comprador sea una parte vinculada o existan dudas sobre la recuperación de los importes financiados, en los que la ganancia se periodifica en proporción a los cobros procedentes del correspondiente activo financiero.

o) Pensiones y otros beneficios

Compromisos por pensiones

En virtud de las reglamentaciones y convenios vigentes, la Entidad dominante se encuentra obligada a complementar a su personal, o a sus derechohabientes, las percepciones de la Seguridad Social en los casos de jubilación, viudedad, orfandad, incapacidad permanente o gran invalidez. No obstante, para los empleados contratados a partir de la publicación del XIV Convenio Colectivo (Mayo de 1986) la Entidad dominante se encuentra liberada de este compromiso para los casos de jubilación, en los términos establecidos en el citado Convenio.

El 25 de agosto de 1989, Caja Provincial de Ahorros de Jaén decidió acogerse a los requisitos establecidos en el Reglamento de Planes y Fondos de Pensiones aprobado por el Real Decreto 1307/1988 de 30 de septiembre.

Por dicho motivo, la Entidad dominante ha promovido el Plan de Pensiones del sistema de empleo, denominado Plan de Pensiones de Empleados de la Caja Provincial de Ahorros de Jaén, que estuvo integrado de forma transitoria hasta agosto de 1991 en AHORROPENSIÓN DOS, Fondo de Pensiones, de conformidad con la solicitud de integración transitoria de fecha 26 de octubre de 1990. A partir de agosto de 1991 comienza a ser operativo el Fondo de Pensiones de Empleados de la Caja. Dicho Fondo figura inscrito en el Registro de Fondos de Pensiones de la Dirección General de Seguros con el número F-0305, actuando Caser, Compañía de Seguros y Reaseguros, S.A. como entidad gestora y Caja Provincial de Ahorros de Jaén como depositaria del mismo.

Adicionalmente al fondo externo anterior, que cubre el 100% de los salarios pensionables, la Entidad dominante mantiene un fondo interno, que cuenta con las preceptivas autorizaciones, con el fin de cubrir, por un lado, la diferencia entre el 68% del salario real correspondiente al ejercicio 1992, aumentado por los sucesivos incrementos del índice de precios al consumo, y el importe total del salario pensionable, en su caso y, adicionalmente, cubrir las obligaciones devengadas no financiadas por el plan de pensiones debido a la existencia de límites legales de aportación a planes de pensiones.

El Grupo clasifica sus compromisos dependiendo de su naturaleza entre aportación definida por los que el Grupo solo esta obliga a realizar contribuciones fijas a un tercero o de prestación definida por los que el Grupo se compromete a pagar una cantidad cuando se produce la contingencia en función de variables tales como la edad, años de servicio y salario.

Plan de aportación definida

El Grupo reconoce las contribuciones a estos planes como un cargo por gasto en el ejercicio.

Plan de prestación definida

El Grupo calcula el valor actual de sus obligaciones legales e implícitas de su plan de prestación definida a la fecha de los estados financieros, después de deducir cualquier pérdida actuarial y ganancial actuarial, el coste de los servicios pasados pendientes de reconocer y el valor razonable de los activos del plan tal y como establece la normativa vigente.

El Grupo considera activos del plan aquellos que cumplen las siguientes características:

- Son propiedad de un tercero separado legalmente que no sea parte vinculada.
- Están disponibles exclusivamente para pagar o financiar los compromisos con los empleados.
- No se pueden retornar al Grupo salvo cuando hayan sido liquidados los compromisos con los empleados o para satisfacer al Grupo de prestaciones satisfechas previamente por ella.
- No son instrumentos intransferibles emitidos por el Grupo.

El importe neto del coste de los servicios del periodo corriente, del coste por intereses, del rendimiento esperado de cualquier activo del plan, de las pérdidas y ganancias actuariales (aplicando una banda de fluctuación del 0% en 5 años), del coste de los servicios pasados y del efecto de cualquier tipo de reducción o liquidación del plan es reconocido en la cuenta de pérdidas y ganancias consolidada del ejercicio por el Grupo.

El coste de los servicios pasados se reconoce inmediatamente como gasto en la cuenta de pérdidas y ganancias consolidadas, a no ser que los cambios en el plan estén condicionados a que el empleado permanezca en el Grupo un periodo específico de tiempo, en cuyo caso el gasto se distribuye linealmente en dicho periodo.

Indemnizaciones por cese

De acuerdo con la legislación laboral vigente, existe la obligación de indemnizar a aquellos empleados que sean despedidos sin causa justificada. Dado que el Grupo no tiene un plan de reducción del personal, no ha sido necesario dotar provisión alguna por este concepto.

p) Otras provisiones y contingencias

El Grupo diferencia entre provisiones y pasivos contingentes. Las primeras son saldos acreedores que cubren obligaciones presentes a la fecha del balance surgidas como consecuencia de sucesos pasados de los que pueden derivarse perjuicios patrimoniales para el Grupo, que se consideran probables en cuanto a su ocurrencia; concretos en cuanto a su naturaleza, pero indeterminados en cuanto a su importe y/o momento de cancelación, mientras que los segundos son obligaciones posibles surgidas como consecuencia de sucesos pasados, cuya materialización está condicionada a que ocurra, o no, uno o más eventos futuros independientes de la voluntad del Grupo.

Las cuentas anuales consolidadas del Grupo recogen todas las provisiones significativas con respecto a las cuales se estima que la probabilidad de que se tenga que atender la obligación es mayor que de lo contrario. Los pasivos contingentes no se reconocen en las cuentas anuales consolidadas, sino que se informa sobre los mismos en la memoria.

Las provisiones, que se cuantifican teniendo en consideración la mejor información disponible sobre las consecuencias del suceso en el que traen su causa y son re-estimadas con ocasión de cada cierre contable, se utilizan para afrontar las obligaciones específicas para las cuales fueron originalmente reconocidas; procediéndose a su reversión, total o parcial, cuando dichas obligaciones dejan de existir o disminuyen.

q) Comisiones

El Grupo clasifica las comisiones que cobra o paga en las siguientes categorías:

Comisiones financieras

Este tipo de comisiones, que forman parte integral del rendimiento o coste efectivo de una operación financiera y que se cobran o pagan por adelantado, son reconocidas en la cuenta de pérdidas y ganancias consolidada con carácter general a lo largo de la vida esperada de la financiación, netas de los costes directos relacionados, como un ajuste al coste o rendimiento efectivo de la operación.

Comisiones no financieras

Este tipo de comisiones surgen por la prestación de servicios por parte del Grupo y se registran en la cuenta de pérdidas y ganancias consolidada a lo largo del periodo que dure la ejecución del servicio, o bien, si se tratase de un servicio que se ejecuta en un acto singular, en el momento de la realización del acto singular.

r) Fondos y obras sociales

El Grupo refleja en su pasivo las dotaciones al fondo de la obra social, dotaciones que proceden de la aplicación del beneficio del ejercicio y que, por tanto, no se reflejan como gasto del mismo.

Los ingresos y gastos de la obra social, así como, los beneficios y las pérdidas se recogen directamente contra el fondo de la obra social y en ningún caso se imputan en la cuenta de pérdidas y ganancias consolidada del Grupo, salvo que el importe de la obra social se materialice mediante actividades propias del Grupo, en cuyo caso, se reduce el fondo de la obra social reconociendo simultáneamente un ingreso en la cuenta de pérdidas y ganancias consolidada.

s) Impuesto sobre los beneficios

El gasto por impuesto sobre los beneficios se calcula como el impuesto a pagar respecto al resultado fiscal del ejercicio, ajustado por el importe de las variaciones producidas durante dicho ejercicio en los activos y pasivos por impuestos diferidos registrados.

El gasto por impuesto sobre los beneficios se reconoce en la cuenta de pérdidas y ganancias consolidada, excepto cuando la transacción se registra directamente en el patrimonio neto, en cuyo caso, el impuesto correspondiente también se registra con contrapartida en el patrimonio neto.

Los impuestos diferidos se registran, usando el método de registro de los pasivos, para las diferencias temporarias existentes a la fecha del balance entre la base fiscal de los activos y pasivos y sus valores contables.

El efecto impositivo de las diferencias temporarias se incluye, en su caso, en los correspondientes epígrafes “Activos fiscales - Diferidos” y “Pasivos fiscales - Diferidos” del balance de situación consolidado.

La cuantificación de los activos y pasivos por impuestos diferidos se realiza aplicando a la diferencia temporaria, o crédito que corresponda, el tipo impositivo al que se espera recuperar o liquidar.

Al menos, en cada cierre contable el Grupo revisa los activos por impuestos diferidos registrados, realizando las correcciones valorativas oportunas en caso de que no resulten recuperables.

t) Recursos de clientes fuera de balance

El Grupo recoge en cuentas de orden por su valor razonable los recursos confiados por terceros para su inversión en fondos de inversión, fondos de pensiones, contratos de seguro-ahorro y contratos de gestión discrecional de carteras, diferenciando entre los recursos gestionados por otras entidades del Grupo y los comercializados por el Grupo pero gestionados por terceros ajenos al Grupo.

Adicionalmente, dentro de cuentas de orden, se registran por el valor razonable o, en caso de que no existiera una estimación fiable de los mismos, por el coste, los activos adquiridos en nombre del Grupo por cuenta de terceros y los valores representativos de deuda, instrumentos de capital, derivados y otros instrumentos financieros que se mantienen en depósito, garantía o comisión en el Grupo, para los que tiene una responsabilidad frente a estos.

Las comisiones cobradas por la prestación de estos servicios se recogen en el epígrafe de comisiones percibidas de la cuenta de pérdidas y ganancias consolidada y han sido detalladas en la Nota 3.q.

u) Fondo de Garantía de Depósitos

El Grupo está integrada en el Fondo de Garantía de Depósitos. En el ejercicio 2006, el gasto incurrido por las contribuciones realizadas a este organismo ascendió a 141 miles de euros (2005: 120 miles de euros), que se ha registrado en el capítulo “Otras cargas de explotación” de la cuenta de pérdidas y ganancias consolidada adjunta.

v) Estado de flujos de efectivo consolidado

En el estado de flujos de efectivo consolidado, se utilizan las siguientes expresiones en los siguientes sentidos:

- Flujos de efectivo: entradas y salidas de dinero en efectivo y de sus equivalentes; entendiéndose por éstos las inversiones a corto plazo de gran liquidez y bajo riesgo de alteraciones en su valor.
- Actividades de explotación: actividades típicas de las entidades de crédito, así como otras actividades que no pueden ser calificadas como de inversión o de financiación.
- Actividades de inversión: las de adquisición, enajenación o disposición por otros medios de activos a largo plazo y otras inversiones no incluidas en el efectivo y sus equivalentes.
- Actividades de financiación: actividades que producen cambios en el tamaño y composición del patrimonio neto y de los pasivos que no forman parte de las actividades de explotación.

4. DISTRIBUCIÓN DE RESULTADOS

Se incluye a continuación la distribución del beneficio del ejercicio de la Entidad dominante de 2006 que el Consejo de Administración de Caja Provincial de Ahorros de Jaén propondrá a la Asamblea General para su aprobación, junto con la distribución del ejercicio 2005, aprobada por la Asamblea General de fecha 20 de junio de 2006.

	Miles de euros	
	2006	2005
A reserva voluntaria	2.802	2.097
A fondo obra social	<u>1.200</u>	<u>1.100</u>
Total distribuido	<u><u>4.002</u></u>	<u><u>3.197</u></u>

5. RIESGOS DE LOS INSTRUMENTOS FINANCIEROS

El riesgo es inherente a la actividad bancaria y una gestión eficaz del mismo es condición necesaria para que las entidades financieras generen valor y beneficios de forma sostenible en el tiempo y sean capaces de actuar bajo parámetros que ajusten el nivel de riesgos asumidos a la rentabilidad esperada.

La gestión del riesgo en el Grupo se considera como un todo conceptual y organizativo, tratando no sólo de evaluar el riesgo, sino de gestionarlo. En este sentido se combina de una parte una estructura funcional de riesgos basada en las atribuciones delegadas a las oficinas que permite tomar decisiones de manera ágil, soportado en el conocimiento y proximidad del cliente, y por otra parte la existencia de una Comisión de Créditos.

Además del seguimiento de las recuperaciones en su fase de precontencioso en las oficinas y en el Área Financiera, existe una Comisión de Recuperaciones encargada del análisis y seguimiento de las situaciones irregulares.

Los Órganos de Gobierno de las entidades son los que definen y establecen los límites y las políticas de asunción de los distintos tipos de riesgos. En el caso del Grupo, son el Consejo de Administración y la Comisión Ejecutiva los órganos de máxima autoridad en la materia, los cuales resuelven las operaciones por encima de las facultades delegadas al Director General y a los estamentos inmediatos inferiores, se aseguran que los niveles de riesgo asumidos tanto individuales como globales cumplen con los objetivos fijados, y supervisan el grado de cumplimiento de los objetivos de riesgos así como de las herramientas de gestión utilizadas y cualquier otra actuación relevante relacionada con esta materia. Complementariamente, la Alta Dirección fija los planes de negocio, supervisa las decisiones del día a día y asegura su consistencia con los objetivos y políticas emanadas del Consejo de Administración y de la Comisión Ejecutiva.

a) Riesgo de crédito

El riesgo de crédito nace de la posible pérdida causada por el incumplimiento de las obligaciones contractuales de las contrapartes del Grupo. En el caso de las financiaciones reembolsables otorgadas a terceros (en forma de créditos, préstamos, depósitos, títulos y otras) se produce como consecuencia de la no recuperación de los principales, intereses y restantes conceptos en los términos de importe, plazo y demás condiciones establecidos en los contratos. En los riesgos fuera de balance, se deriva del incumplimiento por la contraparte de sus obligaciones frente a terceros, lo que exige al Grupo a asumirlos como propios en virtud del compromiso contraído.

La gestión del riesgo de crédito tiene como objetivo la identificación, medición, control y evaluación de las distintas fases de una operación crediticia: análisis, concesión, formalización y cobro.

La Comisión de Créditos se basa en el trabajo de los analistas de riesgos que tienen como objetivo prioritario el análisis de solicitudes de operaciones de riesgo para su posterior sanción. Con el objetivo de dar una respuesta ágil a las peticiones de los clientes se establecen unos circuitos de decisión que se ejercen en los Órganos estructurales en materia de riesgos existentes. Dichos órganos son:

- Dirección General.
- Comisión de Créditos.
- Dirección del Área Financiera.
- Adjunto a la Dirección del Área Financiera.
- Analistas del Área Financiera.
- Circuito de autorización en oficinas.

El circuito de delegación de facultades para la concesión de operaciones crediticias se inicia en las oficinas, continúa en los Analistas del Área Financiera, en el Adjunto a la Dirección del Área Financiera, en la Dirección del Área Financiera, en la Comisión de Créditos, Dirección General, Comisión Ejecutiva y termina en el Consejo de Administración según importe, garantía y tipo de clientela. Señalar que las distintas instancias de la Entidad que conceden operaciones de riesgo son especialmente escrupulosas en el cumplimiento de la normativa del Banco de España, en lo referente al grado de concentración del riesgo crediticio, que establece que ningún cliente, o conjunto de ellos que constituya un grupo económico, puede alcanzar un riesgo del 25% de los recursos propios del Grupo; además, la suma de todos los grandes riesgos (definidos como los superiores al 10% de los recursos propios del Grupo) debe ser inferior a 8 veces la cifra de sus recursos propios. Para estos cálculos, se consideran los recursos propios consolidados del Grupo computables para el coeficiente de solvencia del Banco de España.

La Comisión de Activos y Pasivos propone al Consejo de Administración para su autorización:

- El establecimiento de las políticas de riesgo según las circunstancias del mercado y la estrategia del Grupo en cada momento.
- La supervisión y modificación, en su caso, de la asignación, realizada de los Directores de las Oficinas a los niveles de riesgo del Cuadro de Atribuciones.
- Supervisión, modificación y aprobación, en su caso, de los procedimientos de riesgos instaurados.

Paralelamente al desarrollo de los modelos de calificación de crédito se está acometiendo el proyecto: “Análisis y Seguimiento del Riesgo” (ASR). Los diferentes desarrollos de este proyecto darán lugar al Expediente Electrónico.

Para la gestión de recuperación de las operaciones crediticias, el Grupo cuenta con su aplicación informática, que junto con los miembros especializados del Área Financiera y Comisión de Recuperaciones aseguran un seguimiento adecuado de las operaciones impagadas. La recuperación de los riesgos impagados de menor importe se realiza, en una primera fase, a través de las propias oficinas.

Exposición total al riesgo de crédito

El siguiente cuadro muestra la exposición total al riesgo de crédito al cierre de los ejercicios 2006 y 2005:

	Miles de euros	
	2006	2005
Crédito a la clientela		
Administraciones Públicas españolas	7.210	9.101
Otros sectores residentes	596.316	500.358
Otros sectores no residentes	188	-
Ajustes por valoración	(14.403)	(14.266)
Entidades de crédito	147.153	39.392
Valores representativos de deuda	22.947	22.725
Derivados	1.202	7.158
Pasivos contingentes	29.164	30.478
Total riesgo	798.777	594.946
Líneas disponibles por terceros	76.985	53.550
Exposición máxima	875.762	648.496

El Grupo efectúa un seguimiento continuo del grado de concentración de las carteras de riesgo crediticio, bajo diferentes dimensiones relevantes: productos y grupos de clientes. El Consejo de Administración establece las políticas de riesgo y revisa los límites de exposición apropiados para la adecuada gestión del grado de concentración de las carteras de riesgo crediticio.

La exposición más significativa asumida por el Grupo se corresponde con el Crédito a Otros Sectores Residentes. La distribución del citado riesgo por área geográfica según la localización de los clientes es la siguiente:

<u>Ejercicio 2006</u>	<u>Miles de euros</u>
Jaén	520.163
Barcelona	34.094
Granada	3.222
Málaga	25.330
Madrid	12.104
Sin especificar	1.403
	<u>596.316</u>
<u>Ejercicio 2005</u>	<u>Miles de euros</u>
Jaén	442.932
Barcelona	27.565
Málaga	21.176
Madrid	7.262
Sin especificar	815
	<u>500.358</u>

La distribución de estos riesgos según el sector de actividad al 31 de diciembre de 2006 y 2005 al se muestra en el siguiente cuadro:

	Miles de euros					
	2006			2005		
	Riesgo	Distribución (%)	De los que: Activos dudosos	Riesgo	Distribución (%)	De los que: Activos dudosos
Agricultura, ganadería caza y silvicultura y pesca	45.970	7,71%	102	38.582	7,71%	145
Industrias	69.850	11,71%	1.513	58.964	11,78%	2.158
Construcción	70.756	11,87%	1.555	59.236	11,84%	2.217
Suministros	-	-	-	272	0,05%	-
Servicios:						
<i>Comercio y reparaciones</i>	64.610	10,83%	166	55.063	11,00%	238
<i>Hostelería</i>	23.964	4,02%	141	20.318	4,06%	201
<i>Transporte y comunicaciones</i>	10.852	1,82%	41	9.201	1,84%	59
<i>Intermediación</i>	985	0,17%	-	860	0,17%	-
<i>Actividades Inmobiliarias</i>	72.382	12,14%	43	60.015	11,99%	92
<i>Otros servicios</i>	16.768	2,81%	92	14.118	2,82%	137
Crédito a particulares:						
<i>Vivienda</i>	142.573	23,91%	232	113.996	22,78%	292
<i>Consumo y otros</i>	71.193	11,94%	865	65.565	13,10%	1.232
Sin clasificar	6.413	1,08%	23	4.168	0,83%	24
	<u>596.316</u>	<u>100%</u>	<u>4.773</u>	<u>500.358</u>	<u>100%</u>	<u>6.795</u>

Su composición según el importe total por cliente al 31 de diciembre de 2006 y 2005 es el siguiente:

	Miles de euros					
	2006			2005		
	Riesgo	Distribución (%)	De los que: Activos dudosos	Riesgo	Distribución (%)	De los que: Activos dudosos
Superior a 6.000	-	-	-	6.650	1,33	-
Entre 3.000 y 6.000	35.617	5,97	-	44.486	8,89	-
Entre 1.000 y 3.000	62.935	10,55	-	54.439	10,88	1.998
Entre 500 y 1.000	54.753	9,18	-	55.289	11,05	565
Entre 250 y 500	74.404	12,48	551	58.227	11,64	1.254
Entre 125 y 250	105.294	17,66	785	78.124	15,61	686
Entre 50 y 125	158.735	26,62	1.223	124.549	24,89	1.193
Entre 25 y 50	59.294	9,94	362	46.720	9,34	433
Inferior a 25	43.881	7,36	1.852	31.059	6,21	666
Sin clasificar (*)	1.403	0,24	-	815	0,16	-
	<u>596.316</u>	<u>100%</u>	<u>4.773</u>	<u>500.358</u>	<u>100%</u>	<u>6.795</u>

(*) A efectos de clasificación el conjunto de créditos otros sectores residentes de empresas del Grupo se ha clasificado en el epígrafe "Sin clasificar".

b) Riesgo de mercado

Este riesgo comprende los riesgos resultantes de posibles variaciones adversas de los tipos de interés de los activos y pasivos, de los tipos de cambio en los que están denominadas las masas patrimoniales o fuera de balance, y de los precios de mercado de los instrumentos financieros negociables.

Para minimizar dicho riesgo, existe la Comisión de Activos y Pasivos, la cual gestiona principalmente los activos y pasivos.

La gestión de activos y pasivos se fundamenta en la utilización de instrumentos en la gestión de los flujos de caja, derivados de la operativa habitual, y en la toma de posiciones a largo

plazo, que garanticen un margen financiero asumiendo un determinado comportamiento del mercado.

La cartera de participaciones conforma el Grupo Financiero y Empresarial. La finalidad de estas carteras no es la obtención de beneficios a corto plazo por movimientos del mercado, sino la de situarse estratégicamente en sectores para el desarrollo de actividades económicas concretas.

La necesidad de controlar y gestionar el riesgo de mercado, tal y como recomienda el órgano regulador y las buenas prácticas bancarias internacionales, ha dado lugar a que el Grupo se integre en el proyecto sectorial de riesgo de mercado que coordina la Confederación Española de Cajas de Ahorro.

Riesgo de tipo de interés

La siguiente tabla resume los tipos medios de los activos y pasivos financieros existentes al 31 de diciembre de 2006 y 2005:

	Miles de euros			
	2006	Tipo de interés medio	2005	Tipo de interés medio
Activo				
Depósitos en bancos centrales	9.532	3,29%	7.110	2,05%
Valores representativos de deuda	22.947	5,14%	22.725	5,06%
Depósitos en entidades de crédito	147.153	3,67%	39.392	2,39%
Créditos a la clientela	589.311	5,21%	495.193	4,35%
	<u>768.943</u>	<u>4,89%</u>	<u>564.420</u>	<u>4,21%</u>

	Miles de euros			
	2006	Tipo de interés medio	2005	Tipo de interés medio
Pasivo				
Depósitos en entidades de crédito	35	3,67%	6.121	2,25%
Depósitos de la clientela	733.530	2,45%	534.567	1,66%
Pasivos subordinados	19.991	4,04%	12.013	2,83%
	<u>753.556</u>	<u>2,49%</u>	<u>552.701</u>	<u>1,69%</u>

Riesgo de precio

Este riesgo se define como aquel que surge como consecuencia de cambios en los precios de mercado, provocados bien por factores específicos del propio instrumento o bien por factores que afecten a todos los instrumentos negociados en el mercado.

Riesgo de tipo de cambio

El Grupo no presente exposición significativa al riesgo de tipo de cambio al 31 de diciembre de 2006 y 2005 (ver nota 3.d).

Riesgo de tipo de contrapartida

La aprobación de la política de inversión en el mercado interbancario y en los mercados de valores emana del Consejo de Administración, a propuesta de la Comisión de Activos y Pasivos.

La operativa de compraventas a plazo y de derivados, se concentra en contrapartidas, que son entidades financieras de países de la OCDE, de excelente calidad crediticia.

c) Riesgo de liquidez

Se define como el riesgo en el que se incurre de entrar en pérdidas, al tener que deshacer o cerrar una posición de mercado, enajenar activos o tomar pasivos por falta de recursos líquidos para hacer frente al cumplimiento de las obligaciones asumidas. Por lo tanto, es un riesgo asociado a la capacidad del Grupo para financiar los compromisos adquiridos a precios razonables y llevar a cabo sus planes de negocio con fuentes de financiación estables.

Los factores que influyen pueden ser de carácter exógeno o endógeno, como consecuencia de los desfases temporales entre los flujos de cobros y pagos.

El riesgo de liquidez, se gestiona desde el punto de vista del Grupo, coordinando los vencimientos de activos y pasivos con un decidido apoyo en la política comercial y mediante la creación de diversos programas de financiación.

El control y la gestión del riesgo de liquidez, que tienen como función principal asegurar la disponibilidad permanente de recursos líquidos en balance, han sido encomendados a la Comisión de Activos y Pasivos por el Consejo de Administración, revisándolos éste periódicamente.

A continuación se indica el desglose de los instrumentos financieros por plazos residuales de vencimiento al 31 de diciembre de 2006 y 2005. Las fechas de vencimiento que se han considerado para la construcción de la tabla adjunta son las fechas esperadas de vencimiento o cancelación obtenidas en función de la experiencia histórica del Grupo:

Ejercicio 2006	Miles de euros								
	A la vista	Hasta 1 mes	Entre 1 mes y 3 meses	Entre 3 meses y 6 meses	Entre 6 mes y 1 año	Entre 1 año y 5 años	Más de 5 años	Vencimiento no determinado y sin clasificar	Total
Activo									
Caja y depósitos en bancos centrales	13.458	-	-	-	-	-	-	-	13.458
Depósitos en entidades de crédito	11	97.000	45.000	-	-	4.808	-	-	146.819
Crédito a la clientela	158	51.501	12.903	15.574	40.532	170.171	303.708	9.167	603.714
Valores representativos de deuda	-	6.900	-	-	1.090	6.126	8.831	-	22.947
Otros activos con vencimiento	5.548	-	-	-	-	-	-	-	5.548
	<u>19.175</u>	<u>155.401</u>	<u>57.903</u>	<u>15.574</u>	<u>41.622</u>	<u>181.105</u>	<u>312.539</u>	<u>9.167</u>	<u>792.486</u>
Ajustes por valoración (*)									<u>(14.057)</u>
Pasivo									
Depósitos de entidades de crédito	17	-	18	-	-	-	-	-	35
Depósitos de la clientela	379.925	8.752	31.080	21.260	25.015	124.166	144.000	(1.569)	732.629
Pasivos subordinados	-	-	-	-	-	-	20.000	-	20.000
Otros pasivos con vencimiento	-	3.943	-	-	-	-	-	-	3.943
	<u>379.942</u>	<u>12.695</u>	<u>31.098</u>	<u>21.260</u>	<u>25.015</u>	<u>124.166</u>	<u>164.000</u>	<u>(1.569)</u>	<u>756.607</u>
Ajustes por valoración (*)									<u>985</u>
Gap	(360.767)	142.706	26.805	(5.686)	16.607	56.939	148.539	10.736	(15.042)
Gap acumulado	<u>(360.767)</u>	<u>(218.061)</u>	<u>(191.256)</u>	<u>(196.942)</u>	<u>(180.335)</u>	<u>(123.396)</u>	<u>25.143</u>	<u>35.879</u>	<u>20.837</u>

(*) A efectos de este cuadro los ajustes por valoración, se han clasificado en la columna de "Total".

(**) A efectos de este cuadro los saldos de empresas del Grupo se han clasificado en la columna de "Vencimiento no determinado y sin clasificar".

Ejercicio 2005	Miles de euros								
	A la vista	Hasta 1 mes	Entre 1 mes y 3 meses	Entre 3 meses y 6 meses	Entre 6 mes y 1 año	Entre 1 año y 5 años	Más de 5 años	Vencimiento no determinado y sin clasificar (**)	Total
Activo									
Caja y depósitos en bancos centrales	10.562	-	-	-	-	-	-	-	10.562
Depósitos en entidades de crédito	527	34.000	-	-	-	4.808	-	-	39.335
Crédito a la clientela	35	45.179	11.198	12.815	33.425	144.156	251.822	11.662	510.292
Valores representativos de deuda	-	7.239	-	-	1.143	6.434	7.909	-	22.725
Otros activos con vencimiento	2.028	-	-	-	-	-	-	-	2.028
	<u>13.152</u>	<u>86.418</u>	<u>11.198</u>	<u>12.815</u>	<u>34.568</u>	<u>155.398</u>	<u>259.731</u>	<u>11.662</u>	<u>584.942</u>
Ajustes por valoración (*)									<u>(14.218)</u>
Pasivo									
Depósitos de entidades de crédito	28	-	-	6.000	-	-	-	-	6.028
Depósitos de la clientela	149.568	107.272	23.733	22.399	27.590	63.599	134.000	(4.323)	523.838
Pasivos subordinados	-	-	-	-	-	-	12.000	13	12.013
Otros pasivos con vencimiento	-	3.719	-	-	-	-	-	-	3.719
	<u>149.596</u>	<u>110.991</u>	<u>23.733</u>	<u>28.399</u>	<u>27.590</u>	<u>63.599</u>	<u>146.000</u>	<u>(4.310)</u>	<u>545.598</u>
Ajustes por valoración (*)									<u>8.675</u>
Gap	(136.444)	(24.573)	(12.535)	(15.584)	6.978	91.799	113.731	15.972	22.893
Gap acumulado	<u>(136.444)</u>	<u>(161.017)</u>	<u>(173.552)</u>	<u>(189.136)</u>	<u>(182.158)</u>	<u>(90.359)</u>	<u>23.372</u>	<u>39.344</u>	<u>16.451</u>

(*) A efectos de este cuadro los ajustes por valoración, se han clasificado en la columna de "Total".

(**) A efectos de este cuadro los saldos de empresas del Grupo se han clasificado en la columna de "Vencimiento no determinado y sin clasificar".

d) Valor razonable de los instrumentos financieros

Este riesgo corresponde a las variaciones que se producen en el valor razonable de los instrumentos financieros.

Como se describe en la Nota 3.f, excepto por los instrumentos financieros clasificados en el capítulo de Inversión crediticia y por aquellos instrumentos de capital cuyo valor razonable no pueda estimarse de forma fiable, los activos financieros del Grupo aparecen registrados en el balance de situación consolidado por su valor razonable.

De la misma forma, excepto los pasivos financieros registrados en el epígrafe de Pasivos financieros a coste amortizado, el resto de pasivos financieros aparecen registrados por su valor razonable en el balance de situación consolidado.

No obstante, la mayor parte de los activos y pasivos financieros registrados en los epígrafes de Inversiones crediticias y Pasivos financieros a coste amortizado son a tipo variable, revisable al menos con carácter anual, por lo que los Administradores estiman que su valor razonable no difiere de los valores por los que aparecen contabilizados en el balance de situación consolidado, considerando en este únicamente los efectos de los cambios en los tipos de interés. Por otro lado, los activos y pasivos a tipo fijo, no asociados a relaciones de cobertura de valor razonable, registrados en estos epígrafes tienen mayoritariamente vencimiento residual inferior al año por lo que los cambios en su valor razonable consecuencia de movimientos en los tipos de interés de mercado no serían significativos.

6. CAJA Y DEPÓSITOS EN BANCOS CENTRALES

El detalle de este capítulo de los balances de situación consolidados es el siguiente:

	Miles de euros	
	2006	2005
Caja	3.939	3.461
Banco de España:		
Resto de depósitos	9.519	7.101
Ajustes por valoración:		
Intereses devengados	13	9
	<u>13.471</u>	<u>10.571</u>

El detalle por plazos remanentes de vencimiento de estos epígrafes se encuentra detallado en la nota 5.c de Riesgo de liquidez y los tipos de interés medios se encuentran detallados en la Nota 5.b de Riesgo de mercado - Riesgo de tipo de interés.

El saldo mantenido en el Banco de España se encuentra afecto al cumplimiento del coeficiente de reservas mínimas, según lo estipulado en la normativa vigente.

El detalle de lo que se ha considerado como efectivo o equivalentes de efectivo para los ejercicios 2006 y 2005 es el siguiente:

	Miles de euros	
	2006	2005
Efectivo en caja	3.922	3.449
Saldos con el Banco de España	9.532	7.110
Saldos a la vista con otras entidades de crédito	11	528
	<u>13.465</u>	<u>11.087</u>

7. ACTIVOS FINANCIEROS DISPONIBLES PARA LA VENTA

El detalle de este capítulo de los balances de situación consolidados es el siguiente:

	Miles de euros	
	2006	2005
Valores representativos de deuda - Administraciones Públicas	22.947	22.725
Otros instrumentos de capital		
De entidades de crédito	1.099	1.600
De otros sectores residentes	9.729	7.214
De no residentes	438	609
	<u>11.266</u>	<u>9.423</u>
	<u>34.213</u>	<u>32.148</u>

Durante los ejercicios 2006 y 2005 no se han realizado traspasos de activos incluidos en este capítulo a otras carteras de activos financieros.

Valores representativos de deuda

Los intereses devengados en el ejercicio 2006 de los valores representativos de deuda ascendieron a 1.075 miles de euros (2005: 1.082 miles de euros).

Al 31 de diciembre de 2006 y 2005 no existían valores representativos de deuda afectos a compromisos (obligaciones propias o de terceros).

El detalle por plazos remanentes de vencimiento de este epígrafe se encuentra detallado en la Nota 5.c de Riesgo de liquidez y los tipos de interés medios se encuentran detallados en la Nota 5.b de Riesgo de mercado - Riesgo de tipo de interés.

Otros instrumentos de capital

Este epígrafe de los balances de situación consolidados recoge las acciones de entidades que no son dependientes, multigrupo o asociadas.

Al cierre de los ejercicios 2006 y 2005 el epígrafe “Otros instrumentos de capital” presenta la siguiente composición, en función de la admisión o no a cotización de los títulos que la integran:

	2006		2005	
	Miles de euros	% sobre el total	Miles de euros	% sobre el total
Con cotización	8.604	76,37%	7.054	74,86%
Sin cotización	2.662	23,63%	2.369	25,14%
	<u>11.266</u>	<u>100,00%</u>	<u>9.423</u>	<u>100,00%</u>

El detalle de las inversiones clasificadas en la cartera de “Activos financieros disponibles para la venta” que el Grupo ha contabilizado por su coste en lugar de por su valor razonable, al no poder determinar su valor razonable de forma fiable, es el siguiente:

Sociedad	Miles de euros	
	Valor en libros	
	2006	2005
Lico Corporación	205	205
Confederación Española de Cajas de Ahorro (CECA)	132	132
Caser	99	99
Inverjaén	161	161
Ceus Financiero	16	16
Geolit	102	102
Localia Jaén	94	94
Fundación Corporación Tecnológica de Andalucía	500	250
Certum	104	104
Auna	45	45
Avalunion	30	30
Mercado de Futuros del Aceite de Oliva	440	305
CECASA	2	2
Ibermática	530	530
Martercajas	6	6
Red Euro 6.000	6	6
Tinsa	41	41
Canal de TV Torredonjimeno	11	-
Otros	138	241
	<u>2.662</u>	<u>2.369</u>

Pérdidas por deterioro

Al 31 de diciembre de 2006, el Grupo tiene importes contabilizados en concepto de pérdidas por deterioro de los activos de la cartera de “Activos financieros disponibles para la venta” por importe de 40 miles de euros, (2005: 36 miles de euros).

Ajustes por valoración

El detalle del epígrafe de “Ajustes por valoración” del patrimonio neto al 31 de diciembre de 2006 y 2005 como consecuencia de los cambios en el valor razonable de los activos de esta cartera es el siguiente (cifras netas del efecto impositivo):

	Miles de euros	
	2006	2005
Valores representativos de deuda	424	1.082
Otros instrumentos de capital	1.507	458
	<u>1.931</u>	<u>1.540</u>

8. INVERSIONES CREDITICIAS

El detalle de este capítulo de los balances de situación consolidados es el siguiente:

	Miles de euros	
	2006	2005
Depósitos en entidades de crédito	147.153	39.392
Crédito a la clientela	589.311	495.193
Otros activos financieros	7.010	3.521
	<u>743.474</u>	<u>538.106</u>

Depósitos en entidades de crédito

El detalle de este epígrafe de los balances de situación consolidados es el siguiente:

	Miles de euros	
	2006	2005
Cuentas a plazo	146.808	38.808
Otras cuentas	11	527
Ajustes por valoración	334	57
	<u>147.153</u>	<u>39.392</u>

El detalle de los ajustes por valoración efectuados sobre las operaciones clasificadas como “Crédito a la clientela” es el siguiente:

	Miles de euros	
	2006	2005
Ajustes por valoración:		
Correcciones de valor por deterioro de activos	(13.686)	(13.462)
Intereses devengados	2.473	1.816
Comisiones	<u>(3.190)</u>	<u>(2.620)</u>
	<u>(14.403)</u>	<u>(14.266)</u>

El movimiento de los activos financieros deteriorados dados de baja del activo por considerarse remota su recuperación es el siguiente:

	Miles de euros
Saldo al 31 de diciembre de 2004	5.300
Adiciones por recuperación remota	33
Traspaso de productos vencidos y no cobrados	1.872
Recuperaciones por cobro en efectivo sin financiación adicional	(427)
Bajas definitivas por otras causas	<u>(32)</u>
Saldo al 31 de diciembre de 2005	6.746
Adiciones por recuperación remota	2.255
Traspaso de productos vencidos y no cobrados	15
Recuperaciones por cobro en efectivo sin financiación adicional	(22)
Recuperaciones por adjudicación de activo material	(2.210)
Bajas definitivas por otras causas	<u>-</u>
Saldo al 31 de diciembre de 2006	<u>6.784</u>

El importe de los ingresos financieros devengados acumulados de los créditos a la clientes deteriorados con una antigüedad entre 1 y 3 meses ha sido de 33 miles de euros (2005: 86 miles de euros).

La clasificación de los activos deteriorados pendientes de cobro en función de su antigüedad es la siguiente:

	Miles de euros	
	2006	2005
Riesgos dudosos, exclusivamente por razón de la morosidad del cliente		
Operaciones sin garantía real		
Hasta 6 meses	557	426
Más de 6 meses, sin exceder de 12	228	89
Más de 12 meses, sin exceder de 18	214	6
Más de 18 meses, sin exceder de 24	312	2
Más de 24 meses	467	130
Sin riesgo apreciable	-	9
Operaciones con garantía real sobre viviendas terminadas		
Hasta 3 años	513	85
Mas de 3 años sin exceder de 4	46	
Otras operaciones con garantía real		
Hasta 6 meses	445	201
Más de 6 meses, sin exceder de 12	13	178
Más de 12 meses, sin exceder de 18	185	142
Más de 18 meses, sin exceder de 24	744	32
Más de 24 meses	257	-
	<u>3.981</u>	<u>1.300</u>
Riesgos dudosos, en los que concurren razones distintas de la morosidad		
Operaciones sin garantía real		
Hasta 6 meses	31	252
Más de 6 meses, sin exceder de 12	-	464
Más de 12 meses, sin exceder de 18	-	48
Más de 18 meses, sin exceder de 24	-	340
Más de 24 meses	169	239
Sin riesgo apreciable	-	57
Operaciones con garantía real sobre viviendas terminadas		
Hasta 3 años	184	530
Otras operaciones con garantía real		
Hasta 6 meses	408	932
Más de 6 meses, sin exceder de 12	-	611
Más de 12 meses, sin exceder de 18	-	18
Más de 18 meses, sin exceder de 24	-	-
Más de 24 meses	-	2.070
	<u>792</u>	<u>5.561</u>
Total riesgos dudosos	<u>4.773</u>	<u>6.861</u>

Otros activos financieros

Todos los activos financieros incluidos en este epígrafe del balance de situación consolidado se encuentran clasificados en la cartera de inversiones crediticias, por lo que se registran y valoran por su coste amortizado utilizando el método del tipo de interés efectivo. En este epígrafe se incluyen otros saldos deudores a favor del Grupo por operaciones que no tienen la naturaleza de créditos.

El detalle de “Otros activos financieros” agrupados por tipo de instrumento financiero es el siguiente:

	Miles de euros	
	2006	2005
Cheques a cargo de entidades de crédito	5.548	2.028
Operaciones financieras pendientes de liquidar	1	-
Fianzas dadas en efectivo	34	25
Comisiones por garantías financieras	1.425	1.408
Otros	2	60
	<u>7.010</u>	<u>3.521</u>

Pérdidas por deterioro

El detalle de las pérdidas por deterioro contabilizadas al cierre de los ejercicios 2006 y 2005 para los activos de la cartera de Inversiones crediticias, y registrados dentro del epígrafe de Ajustes por valoración, es el siguiente:

	Miles de euros		
	Específica	Genérica	Total
Saldo al 31 de diciembre de 2004	4.510	6.145	10.655
Dotaciones con cargo a resultados			
Determinadas individualmente	2.075	-	2.075
Determinadas colectivamente	-	2.018	2.018
Recuperaciones de dotaciones con abono a resultados	(1.254)	-	(1.254)
Otros	(32)	-	(32)
Saldo al 31 de diciembre de 2005	5.299	8.163	13.462
Dotaciones con cargo a resultados			
Determinadas individualmente	3.136	-	3.136
Determinadas colectivamente	-	1.380	1.380
Recuperaciones de dotaciones con abono a resultados	(2.037)	-	(2.037)
Otros	(2.255)	-	(2.255)
Saldo al 31 de diciembre de 2006	<u>4.143</u>	<u>9.543</u>	<u>13.686</u>

El detalle de la partida “Pérdidas por deterioro – Inversiones crediticias” de la cuenta de pérdidas y ganancias consolidada al 31 de diciembre de 2006 y 2005 es como sigue:

	Miles de euros	
	2006	2005
Dotación neta del ejercicio	4.516	4.093
Activos en suspenso recuperados	(22)	(427)
Recuperación de dotaciones con abono a resultados	(2.037)	(1.254)
Otros	3	1
	<u>2.460</u>	<u>2.413</u>

9. DERIVADOS DE COBERTURA (ACTIVO Y PASIVO)

El detalle de este capítulo de los balances de situación consolidados es el siguiente:

	Miles de euros			
	Activo		Pasivo	
	2006	2005	2006	2005
Micro-coberturas				
Coberturas de valor razonable	<u>1.202</u>	<u>7.158</u>	<u>2.647</u>	<u>4</u>

El Grupo tiene constituidas coberturas a valor razonable de diversos productos de depósito para clientes. Entre las remuneraciones a los clientes de estos depósitos se encuentran tipos de interés fijos y porcentajes de revalorización de acciones, índices o cestas bursátiles, habiéndose cubierto el riesgo sobre el importe de dichas remuneraciones mediante permutas de tipos de interés (interest rate swap) o sobre instrumentos de capital (equity swap).

A continuación se detallan para los ejercicios anuales terminados al 31 de diciembre de 2006 y 2005 los valores nominales y los valores razonables de los derivados financieros registrados como “Derivados de cobertura” clasificados por tipo de mercado, tipo de producto, contraparte, plazo remanente y tipo de riesgo:

	Miles de euros					
	Nocionales		Valor razonable			
	Cuentas de orden		Activo		Pasivo	
	2006	2005	2006	2005	2006	2005
<u>Por tipos de mercado</u>						
Mercados no Organizados	<u>186.349</u>	<u>135.200</u>	<u>1.202</u>	<u>7.158</u>	<u>2.647</u>	<u>4</u>
<u>Por tipo de producto</u>						
Permutas	<u>186.349</u>	<u>135.200</u>	<u>1.202</u>	<u>7.158</u>	<u>2.647</u>	<u>4</u>
<u>Por contraparte</u>						
Entidades de crédito. Residentes	37.086	31.200	178	529	463	-
Otras entidades financieras residentes	<u>149.263</u>	<u>104.000</u>	<u>1.024</u>	<u>6.629</u>	<u>2.184</u>	<u>4</u>
	<u>186.349</u>	<u>135.200</u>	<u>1.202</u>	<u>7.158</u>	<u>2.647</u>	<u>4</u>
<u>Por plazo remanente</u>						
Hasta 1 año	6.927	-	-	-	-	-
Más de 1 año y hasta 5 años	35.422	31.200	389	529	465	-
Más de 5 años	<u>144.000</u>	<u>104.000</u>	<u>813</u>	<u>6.629</u>	<u>2.182</u>	<u>4</u>
	<u>186.349</u>	<u>135.200</u>	<u>1.202</u>	<u>7.158</u>	<u>2.647</u>	<u>4</u>
<u>Por tipos de riesgos cubiertos</u>						
Riesgo de tipo de interés	186.349	134.000	1.202	7.140	2.647	4
Riesgo sobre acciones	-	<u>1.200</u>	-	<u>18</u>	-	-
	<u>186.349</u>	<u>135.200</u>	<u>1.202</u>	<u>7.158</u>	<u>2.647</u>	<u>4</u>

10. PARTICIPACIONES

El detalle de este capítulo de los balances de situación consolidados es el siguiente:

	Miles de euros	
	2006	2005
Entidades asociadas	<u>4.121</u>	<u>3.658</u>

Durante los ejercicios 2006 y 2005 este epígrafe de los balances de situación consolidados adjuntos ha experimentado los siguientes movimientos:

	Miles de euros	
	2006	2005
Saldo inicial	3.658	2.501
Altas	484	1.157
Bajas	21	-
Saldo final	<u>4.121</u>	<u>3.658</u>

Ninguna de las participaciones cotiza.

Durante los ejercicios 2006 y 2005 no se han producido correcciones significativas de valor por deterioro en el conjunto de participaciones, ni han ocurrido transacciones significativas.

En los Anexos I y II se incluye el detalle de las participaciones, así como los datos más relevantes de las mismas al 31 de diciembre de 2006 y 2005.

11. ACTIVOS NO CORRIENTES EN VENTA

En este capítulo se incluyen los activos adjudicados.

El valor razonable de los activos adjudicados calculado por tasadores independientes no difiere significativamente del valor por el que están contabilizados.

El desglose de los activos no corrientes en venta por clases de activos y del periodo medio de venta (calculado en base a la experiencia histórica de la Entidad dominante en los últimos 3 años) es el siguiente:

	Miles de euros							
	Residencial		Industrial		Agrícola		Otros	
	2006	2005	2006	2005	2006	2005	2006	2005
Activos adjudicados	273	22	12	-	1	-	-	-
Años medios de venta de los activos adjudicados	0,95	2,25	0,59	-	0,39	-	-	-

Durante los ejercicios 2006 y 2005 el Grupo no ha registrado ningún resultado en las cuentas de pérdidas y ganancias consolidadas, como consecuencia de la valoración de los activos no corrientes en venta, no existiendo préstamos significativos concedidos para la financiación de la venta de activos adjudicados.

12. ACTIVO MATERIAL

El detalle de este capítulo de los balances de situación consolidados es el siguiente:

	Miles de euros	
	2006	2005
Uso propio	25.403	23.505
Inversiones inmobiliarias	332	-
Otros activos cedidos en arrendamiento operativo	618	632
Afecto a la Obra social	58	63
	<u>26.411</u>	<u>24.200</u>

Durante los ejercicios 2006 y 2005 no se han producido correcciones de valor por deterioro en el conjunto de inmovilizado de uso propio.

Uso propio

El detalle de este epígrafe de los balances de situación consolidados y los movimientos habidos durante los ejercicios de 2006 y 2005 se muestran a continuación:

	Miles de euros				
	Equipos informáticos	Mobiliario, instalaciones y otros	Edificios	Obras en curso	TOTAL
Valor de Coste					
Saldo al 31 de diciembre de 2004	2.448	6.417	17.089	697	26.651
Altas	117	664	-	3.299	4.080
Bajas	-	(81)	-	-	(81)
Trasposos	76	86	336	(498)	-
Saldo al 31 de diciembre de 2005	2.641	7.086	17.425	3.498	30.650
Altas	143	553	1	2.398	3.095
Bajas	(40)	(78)	(25)	(2)	(145)
Trasposos	179	116	2.190	(2.658)	(177)
Saldo al 31 de diciembre de 2006	<u>2.923</u>	<u>7.677</u>	<u>19.591</u>	<u>3.236</u>	<u>33.427</u>
Amortización Acumulada					
Saldo al 31 de diciembre de 2004	2.060	3.615	613	-	6.288
Altas	188	474	206	-	868
Bajas	-	(11)	-	-	(11)
Trasposos	-	-	-	-	-
Saldo al 31 de diciembre de 2005	2.248	4.078	819	-	7.145
Altas	210	558	228	-	996
Bajas	(39)	(68)	(10)	-	(117)
Trasposos	-	-	-	-	-
Saldo al 31 de diciembre de 2006	<u>2.419</u>	<u>4.568</u>	<u>1.037</u>	<u>-</u>	<u>8.024</u>
Valor neto	<u>504</u>	<u>3.109</u>	<u>18.554</u>	<u>3.236</u>	<u>25.403</u>

Durante los ejercicios 2006 y 2005 no se han producido correcciones de valor por deterioro en el conjunto de los activos de uso propio.

Al 31 de diciembre de 2006, el Grupo no tenía ningún compromiso firme de compra o venta de inmovilizado por importe significativo.

De acuerdo con lo establecido en la Circular 4/2004, el Grupo consideró como valor de coste el valor de mercado de los “Edificios de uso propio” que son de libre disposición, con fecha 1 de enero de 2004. El Grupo no realiza tasaciones periódicas a no ser que existan evidencias de potencial deterioro, no obstante, los Administradores entienden que dadas las recientes tasaciones realizadas, los valores razonables del activo material no difieren significativamente de los importes por los que están contabilizados.

Inversiones inmobiliarias, activos cedidos en arrendamientos operativos y afectos a la Obra social

El detalle de estos epígrafes de los balances de situación consolidados y los movimientos habidos durante los ejercicios de 2006 y 2005 se muestran a continuación:

	Inversiones inmobiliarias	Otros activos cedidos en arrendamiento operativo	Afecto a la Obra social		TOTAL
			Mobiliario e instalaciones	Inmuebles	
<u>Valor de Coste</u>					
Saldo al 31 de diciembre de 2004	-	691	112	19	822
Altas	-	-	23	-	23
Bajas	-	-	-	(4)	(4)
Trasposos	-	-	4	-	4
Saldo al 31 de diciembre de 2005	-	691	139	15	845
Altas	159	-	18	-	177
Bajas	-	-	(3)	-	(3)
Trasposos	173	-	-	-	173
Saldo al 31 de diciembre de 2006	<u>332</u>	<u>691</u>	<u>154</u>	<u>15</u>	<u>1.192</u>
<u>Amortización Acumulada</u>					
Saldo al 31 de diciembre de 2004	-	45	68	6	119
Altas	-	14	17	-	31
Saldo al 31 de diciembre de 2005	-	59	85	6	150
Altas	-	14	19	1	34
Saldo al 31 de diciembre de 2006	<u>-</u>	<u>73</u>	<u>104</u>	<u>7</u>	<u>184</u>
Valor neto	<u>332</u>	<u>618</u>	<u>50</u>	<u>8</u>	<u>1.008</u>

Durante los ejercicios 2006 y 2005 no se han producido correcciones de valor por deterioro en el conjunto de activos cedidos en arrendamientos operativos y afectos a la obra social, ni en las inversiones inmobiliarias.

Arrendamientos operativos

El siguiente cuadro muestra un resumen de las operaciones de arrendamiento operativo para los ejercicios 2006 y 2005:

Ejercicio 2006

Descripción general de las condiciones de los contratos	Ingresos de alquileres	Gasto del ejercicio	Gastos de acondicionamiento e inversiones
Alquiler de 3 plantas del edificio de la sede social de la Entidad dominante	150	-	-
Alquiler Cronista Cazaban	44	5	-
Alquiler planta baja del edificio de la sede social de la Entidad dominante	7	-	-
	<u>201</u>	<u>5</u>	<u>-</u>

Ejercicio 2005

Descripción general de las condiciones de los contratos	Ingresos de alquileres	Gasto del ejercicio	Gastos de acondicionamiento e inversiones
Alquiler de 3 plantas del edificio de la sede social de la Entidad dominante	163	1	4
Alquiler Cronista Cazaban	43	-	-
Alquiler planta baja del edificio de la sede social de la Entidad dominante	5	-	-
	<u>211</u>	<u>1</u>	<u>4</u>

13. **ACTIVOS INTANGIBLES**

El detalle de este capítulo de los balances de situación consolidados es el siguiente:

	Miles de euros	
	2006	2005
Otro activo intangible - Con vida útil definida	<u>1.609</u>	<u>1.083</u>

El movimiento experimentado por el epígrafe “Otro activo intangible” en los ejercicios 2006 y 2005 se corresponde principalmente con la activación de los gastos en los que ha incurrido la Entidad dominante en el desarrollo e implantación de plataformas informáticas, relacionadas con la actividad diaria de la Caja.

14. PERIODIFICACIONES DE ACTIVO Y PASIVO

El detalle de estos capítulos de los balances de situación consolidados es el siguiente:

	Miles de euros	
	2006	2005
<u>Activo:</u>		
Gastos pagados no devengados	<u>93</u>	<u>69</u>
<u>Pasivo:</u>		
Por garantías financieras	1.465	1.446
Resto	<u>2.732</u>	<u>2.527</u>
	<u>4.197</u>	<u>3.973</u>

15. OTROS ACTIVOS Y PASIVOS

El detalle de estos capítulos de los balances de situación consolidados es el siguiente:

	Miles de euros	
	2006	2005
<u>Activo:</u>		
Existencias		
Coste	202	197
Resto		
Activos netos en planes de pensiones	114	24
Operaciones en camino	791	527
Otros conceptos	<u>627</u>	<u>451</u>
	<u>1.734</u>	<u>1.199</u>
<u>Pasivo:</u>		
Fondo Obra social	947	849
Resto		
Operaciones en camino	22	62
Otros conceptos	<u>-</u>	<u>769</u>
	<u>969</u>	<u>1.680</u>

16. PASIVOS FINANCIEROS A COSTE AMORTIZADO

El detalle de este capítulo de los balances de situación consolidados es el siguiente:

	Miles de euros	
	2006	2005
Depósitos de entidades de crédito	35	6.121
Depósitos de la clientela	733.530	534.567
Pasivos subordinados	19.991	12.013
Otros pasivos financieros	7.027	4.873
	<u>760.583</u>	<u>557.574</u>

Depósito de entidades de crédito

El detalle de este epígrafe del balance de situación consolidado en función de la naturaleza del instrumento es el siguiente:

	Miles de euros	
	2006	2005
Cuentas a plazo	18	6.000
Otras cuentas	17	28
Ajustes por valoración		
Intereses devengados		
Entidades residentes	-	93
	<u>35</u>	<u>6.121</u>

El detalle por plazos remanentes de vencimiento de este epígrafe se encuentra detallado en la Nota 5.c de Riesgo de liquidez y los tipos de interés medios se encuentran detallados en la Nota 5.b de Riesgo de mercado - Riesgo de tipo de interés.

Depósitos de la clientela

La composición de este epígrafe de los balances de situación consolidados, atendiendo a la contraparte y tipo de pasivo financiero, se indica a continuación:

	Miles de euros	
	2006	2005
Administraciones públicas españolas	132.843	39.186
Otros sectores residentes		
Depósitos a la vista		
Cuentas corrientes	138.437	108.932
Cuentas de ahorro	107.719	100.889
Depósitos a plazo		
Imposiciones a plazo	339.400	273.765
Cuentas de ahorro - vivienda	1.574	1.729
Pasivos financieros híbridos	12.349	1.200
Ajustes por valoración	993	8.565
Otros sectores no residents	215	301
	<u>733.530</u>	<u>534.567</u>

El detalle por plazos remanentes de vencimiento de este epígrafe se encuentra detallado en la Nota 5.c de Riesgo de liquidez y los tipos de interés medios se encuentran detallados en la Nota 5.b de Riesgo de mercado - Riesgo de tipo de interés.

En este epígrafe se incluyen los siguientes pasivos financieros valorados al valor razonable por tener cubierto el riesgo de tipo de interés:

	Miles de euros	
	2006	2005
Depósitos de la clientela		
Cédulas hipotecarias	144.000	104.000
Bonos de tesorería	30.000	30.000
Depósitos estructurados híbridos	12.349	1.200
Ajustes por valoración		
Pasivos a valor razonable	(3.779)	5.307
Intereses devengados	3.599	2.469
	<u>186.169</u>	<u>142.976</u>

Pasivos subordinados

Este epígrafe incluye el importe de las financiaciones recibidas, cualquiera que sea la forma en la que se instrumenten, que, a efectos de prelación de créditos, se sitúen detrás de los acreedores comunes.

La composición de este epígrafe del balance de situación consolidado, atendiendo al tipo de pasivo financiero y de las contrapartes, se indica a continuación:

	Miles de euros	
	2006	2005
Débitos representados por valores negociables subordinados		
No convertibles	12.000	12.000
Depósitos subordinados		
Otros sectores residentes	8.000	-
Ajustes por valoración	<u>(9)</u>	<u>13</u>
	<u>19.991</u>	<u>12.013</u>

Estas emisiones se ajustan a lo indicado en la Ley 13/1985, de 25 de mayo, y al Real Decreto 1370/1985, de 1 de agosto, por lo que, a efectos de prelación de créditos, se sitúan detrás de los acreedores comunes, suspendiéndose el pago de intereses en el supuesto de que la cuenta de resultados de la Entidad dominante haya presentado pérdidas en el semestre natural anterior.

El movimiento experimentado (sin la consideración de los ajustes por valoración) durante los ejercicios 2006 y 2005 ha sido el siguiente:

	Miles de euros
Saldo al 31 de diciembre de 2004	6.000
Altas	<u>6.000</u>
Saldo al 31 de diciembre de 2005	12.000
Altas	<u>8.000</u>
Saldo al 31 de diciembre de 2006	<u>20.000</u>

El saldo de este epígrafe corresponde a las emisiones subordinadas realizadas por la Entidad dominante con el siguiente detalle:

Emisión	Moneda	Fecha de emisión	Fecha vencimiento	Importe en miles de euros	Tipo de interés	Revisión
Primera	Euro	20.12.2004	2014	6.000	4,05%	(1)
Segunda	Euro	15.12.2005	2015	6.000	4,08%	(2)
Bonos subordinados	Euro	17.11.2006	2016	<u>8.000</u>	3,95%	(3)
				<u>20.000</u>		

- (1) A partir del 20 de junio de 2005 el tipo de interés se fijará semestralmente, determinándose el mismo incrementando en 0,25 puntos el tipo de interés Euríbor a 6 meses del segundo día hábil anterior al del inicio del periodo de interés de que se trate, con un tipo máximo del 5,00%.
- (2) A partir del 15 de junio de 2006, el tipo de interés se fijará semestralmente, determinándose el mismo incrementando en un diferencial, a fijar entre 0,2 y 0,4 puntos, el tipo de interés Euríbor a 6 meses del segundo día hábil anterior al del inicio del periodo de interés de que se trate. No obstante, a partir de los 5 años desde la fecha de cierre de emisión, el emisor podrá amortizar totalmente la emisión, previa autorización del Banco de España.
- (3) Estos bonos subordinados devengan un tipo de interés trimestral variable, determinándose de sumar al Euríbor a 3 meses un margen del 0,3675% y pagaderos en cada 26 de febrero, mayo, agosto y noviembre. A partir del 17 de noviembre de 2011 dicho margen se incrementarán hasta la fecha de amortización final en 0,50%.

Los intereses devengados por los pasivos subordinados durante los ejercicios 2006 y 2005 han ascendido a 441 y 184 miles de euros, respectivamente.

Otros pasivos financieros

Incluye el importe de las obligaciones a pagar con naturaleza de pasivos financieros no incluidas en otras partidas.

El detalle de “Otros pasivos financieros” agrupados por tipo de instrumento financiero es el siguiente:

	Miles de euros	
	2006	2005
Fianzas recibidas	462	845
Cuentas de recaudación	4.051	3.719
Cuentas especiales	1.277	255
Otros conceptos	<u>1.237</u>	<u>54</u>
	<u>7.027</u>	<u>4.873</u>

La partida “Cuentas de Recaudación” del epígrafe “Otros pasivos financieros” recoge, principalmente, el importe recaudado durante el mes de diciembre y pendiente de transferir a la Tesorería General de la Seguridad Social al cierre del ejercicio.

17. RIESGOS Y COMPROMISOS CONTINGENTES**Garantías financieras**

El detalle de este capítulo de los balances de situación consolidados es el siguiente:

	Miles de euros	
	2006	2005
Garantías financieras		
Avales financieros	20.601	21.042
Avales técnicos	7.923	8.833
Otras obligaciones	640	603
	<u>29.164</u>	<u>30.478</u>

Una parte significativa de estos importes llegará a su vencimiento sin que se materialice ninguna obligación de pago para el Grupo, por lo que el saldo conjunto de estos compromisos no puede ser considerado como una necesidad futura real de financiación o liquidez a conceder a terceros por el Grupo.

Los ingresos obtenidos de los instrumentos de garantía se registran en el capítulo “Comisiones percibidas” de las cuentas de pérdidas y ganancias consolidadas y se calculan aplicando el tipo establecido en el contrato, del que traen causa, sobre el importe nominal de la garantía.

Al 31 de diciembre de 2006 y 2005, el Grupo no poseía activos que garantizaban operaciones realizadas por el mismo o por terceros.

Compromisos contingentes

El detalle de los compromisos contingentes al 31 de diciembre de 2006 y 2005 es el siguiente:

	Miles de euros	
	2006	2005
Compromisos de crédito	64.248	45.810
Compromisos de compra	-	168
Otros compromisos	<u>12.737</u>	<u>7.572</u>
	<u>76.985</u>	<u>53.550</u>

Los compromisos de crédito incluyen los compromisos irrevocables de facilitar financiación, conforme a unas determinadas condiciones y plazos previamente estipulados. Todos los compromisos de créditos con los que cuenta el Grupo son de disponibilidad inmediata.

El detalle de los compromisos de créditos agrupados por contrapartida es el siguiente:

	Miles de euros	
	2006	2005
Disponible por terceros		
Por el Sector Administraciones Públicas	2.104	900
Por otros sectores residentes	62.234	44.910
	<u>64.248</u>	<u>45.810</u>

El tipo de interés medio ofrecido para estos compromisos es del 4,86% en el 2006 (2005: 3,74%).

El epígrafe “Otros compromisos” recoge principalmente los compromisos asumidos por la Entidad dominante correspondientes a los documentos entregados a cámaras de compensación y pendientes de aplicación.

18. PROVISIONES

El detalle de este capítulo de los balances de situación consolidados es el siguiente:

	Miles de euros	
	2006	2005
Fondo para pensiones y obligaciones similares	922	949
Provisiones para riesgos y compromisos contingentes	546	526
Otras provisiones	131	-
	<u>1.599</u>	<u>1.475</u>

El movimiento de estos epígrafes en los ejercicios 2006 y 2005 es el siguiente:

	Miles de euros			
	Fondo para pensiones	Provisiones para riesgos contingentes	Otras provisiones	Total
Saldo al 31 de diciembre de 2004	1.291	254	-	1.545
Dotaciones netas	(339)	273	-	(66)
Otros movimientos	(3)	(1)	-	(4)
Saldo al 31 de diciembre de 2005	949	526	-	1.475
Coste por intereses	37	-	-	37
Dotaciones netas	(118)	20	131	33
Otros movimientos	(64)	-	-	(64)
Traspaso activos netos en planes de pensiones	90	-	-	90
Otros	28	-	-	28
Saldo al 31 de diciembre de 2006	<u>922</u>	<u>546</u>	<u>131</u>	<u>1.599</u>

Fondo para pensiones y obligaciones similares

El detalle de este epígrafe de los balances de situación consolidados es el siguiente:

	Miles de euros	
	2006	2005
Compromisos por pensiones	<u>922</u>	<u>949</u>

Al 31 de diciembre de 2006 y 2005 los epígrafes de los balances de situación que reflejaban saldos por fondos de pensiones y obligaciones similares presentaban el siguiente detalle:

	Miles de euros	
	2006	2005
Activo		
Activos netos en planes de pensiones	<u>114</u>	<u>24</u>
Pasivo		
Fondo de pensiones interno	<u>922</u>	<u>949</u>

Al 31 de diciembre de 2006 y 2005 los compromisos por pensiones y obligaciones similares de la Entidad dominante presentaban el siguiente detalle:

Ejercicio	Miles de euros		
	Prestación definida		Aportación definida
	Exteriorizados	Internos	
<u>Ejercicio 2006</u>			
Compromisos por pensiones causadas	147	949	-
Riesgos por pensiones no causadas devengados	<u>2.892</u>	<u>3</u>	<u>2.425</u>
Compromisos devengados a cubrir	<u>3.039</u>	<u>952</u>	<u>2.425</u>
Riesgos por pensiones no causadas no devengados	<u>1.664</u>	<u>1</u>	<u>-</u>
Coberturas de los compromisos a cubrir			
- Con planes de pensiones	3.940	-	2.425
- Con fondos de pensiones internos	<u>-</u>	<u>922</u>	<u>-</u>
Total coberturas	<u>3.940</u>	<u>922</u>	<u>2.425</u>
<u>Ejercicio 2005</u>			
Compromisos por pensiones causadas	145	943	-
Riesgos por pensiones no causadas devengados	<u>2.823</u>	<u>6</u>	<u>1.735</u>
Compromisos devengados a cubrir	<u>2.968</u>	<u>949</u>	<u>1.735</u>
Riesgos por pensiones no causadas no devengados	<u>1.757</u>	<u>2</u>	<u>-</u>
Coberturas de los compromisos a cubrir			
- Con planes de pensiones	3.379	-	1.735
- Con fondos de pensiones internos	<u>-</u>	<u>949</u>	<u>-</u>
Total coberturas	<u>3.379</u>	<u>949</u>	<u>1.735</u>

Las principales hipótesis utilizadas en los estudios actuariales, realizados por expertos profesionales independientes, para cuantificar los compromisos de prestación definida han sido:

	2006	2005
1) Tablas de mortalidad		
- Exteriorizado	PERMF2000P	PERMF2000P
- Interno	PERMF 2000P	PERMF 2000P
2) Tipo de actualización (*)		
- Exteriorizado	4,00%	4,00%
- Interno	4,00%	4,00%
3) Tasa de crecimientos de salarios		
- Exteriorizado	2,50%	2,50%
- Interno	2,50%	2,50%
4) Tasa de crecimientos de bases de cotización		
- Exteriorizado	1,50%	1,50%
- Interno	1,50%	1,50%
5) Tipo de revalorización de las pensiones		
- Exteriorizado	1,50%	1,50%
- Interno	1,50%	1,50%
6) Tipo de rendimiento esperado de los activos del plan		
- Exteriorizado	4,00%	4,00%
- Interno	4,00%	4,00%

El detalle del gasto e ingreso total reconocido en la cuenta de pérdidas y ganancias consolidada por compromisos y pensiones y obligaciones similares en los ejercicios 2006 y 2005 es el siguiente:

	Miles de euros	
	2006	2005
Intereses y cargas asimiladas (coste por intereses)	37	36
Dotaciones netas a provisiones	(118)	(339)
Gastos de personal (dotaciones a fondos de prestación definida)	128	113
Gastos de personal (dotaciones a fondos de aportación definida)	185	164
	<u>232</u>	<u>(26)</u>

19. AJUSTES AL PATRIMONIO POR VALORACIÓN

Este capítulo de los balances de situación consolidados recoge el importe neto de aquellas variaciones en el valor razonable de los activos clasificados como disponibles para la venta que, conforme a lo dispuesto en la Nota 3, deben clasificarse como parte integrante del patrimonio neto del Grupo. Dichas variaciones se registran en las cuentas de pérdidas y ganancias consolidadas cuando tiene lugar la venta de los activos en los que tienen su origen.

El movimiento del saldo de este capítulo a lo largo de los ejercicios 2006 y 2005 se presenta seguidamente:

	Miles de euros	
	2006	2005
Saldo inicial	1.540	1.819
Variaciones de valor razonable de valores representativos de deuda	(658)	(291)
Variaciones de valor razonable de instrumentos de capital	<u>1.049</u>	<u>12</u>
Saldo final	<u><u>1.931</u></u>	<u><u>1.540</u></u>

20. RESERVAS

El detalle, por conceptos, del saldo de reservas es el siguiente:

	Miles de euros	
	2006	2005
Reservas de revalorización Real Decreto Ley 7/1996	6.460	6.532
Otras reservas:		
De la entidad dominante	41.585	39.416
De la entidades del grupo	(9)	192
De la entidades asociadas	<u>(97)</u>	<u>(16)</u>
	<u><u>47.939</u></u>	<u><u>46.124</u></u>

El movimiento de las reservas durante los ejercicios 2006 y 2005 ha sido el siguiente:

	Miles de euros	
	2006	2005
Saldo inicial	46.124	44.638
Resultado ejercicio anterior	3.107	2.404
Importe asignado al Fondo O.B.S.	(1.100)	(930)
Incremento de las reservas de entidades valoradas por el método de la participación	(81)	16
Otros movimientos	<u>(11)</u>	<u>28</u>
Saldo final	<u><u>47.939</u></u>	<u><u>46.124</u></u>

Reservas de revalorización Real Decreto-Ley 7/1996 de 7 de junio

Esta reserva de la Entidad dominante puede destinarse sin devengo de impuestos a ampliar el capital social. A partir del 1 de enero de 2007 el remanente podrá destinarse a reservas de libre disposición siempre que la plusvalía monetaria haya sido realizada. Se entenderá realizada la plusvalía en la parte correspondiente a la amortización contablemente practicada o cuando los elementos patrimoniales actualizados hayan sido transmitidos o dados de baja en los libros de contabilidad.

Si se dispusiera del saldo de esta cuenta en forma distinta a la prevista en el Real Decreto-Ley en el que tienen su origen dicho saldo pasaría a estar sujeto a tributación.

Reservas acumuladas

El desglose por entidades de los saldos de este epígrafe de los balances de situación consolidados (una vez considerado el efecto de los ajustes de consolidación) y los importes registrados como ajustes por valoración se indican seguidamente:

Sociedades	Miles de euros			
	2006		2005	
	Reservas	Ajustes por valoración	Reservas	Ajustes por valoración
Caja Provincial de Ahorros de Jaén	48.045	1.931	45.948	1.540
Cartera Inmobiliaria, S.A.	(21)	-	52	-
Jaén de Gestión y Asesoramiento, S.A.	17	-	140	-
Jaén de Actividades Inmobiliarias, S.L.	(5)	-	-	-
	<u>48.036</u>	<u>1.931</u>	<u>46.140</u>	<u>1.540</u>

Reservas de entidades valoradas por el método de la participación

El desglose por entidades de los saldos de esta partida de los balances de situación consolidados (una vez considerado el efecto de los ajustes de valoración) y los importes registrados como ajustes por valoración se indican seguidamente:

Sociedades	Miles de euros			
	2006		2005	
	Reservas	Ajustes por valoración	Reservas	Ajustes por valoración
Creación de Suelo e Infraestructuras, S.L.	(84)	-	(12)	-
Ladrijaén, S.L.	(7)	-	(4)	-
Caja Seis, S.L.	(1)	-	-	-
Desarrollos Urbanísticos Cerro de Medianoche, S.L.	(1)	-	-	-
La Quinta Torre de Valerín, S.L.	(3)	-	-	-
Promociones Cipricart, S.L.	(2)	-	-	-
Promovalja, S.L.	(1)	-	-	-
La Reserva de Selwo Golf, S.L.	6	-	-	-
Romera y Gutiérrez Residencia para Mayores, S.L.	(4)	-	-	-
	<u>(97)</u>	<u>-</u>	<u>(16)</u>	<u>-</u>

21. FONDOS Y OBRAS SOCIALES

Los fines de la obra social de la Entidad dominante son evaluar y atender todos aquellos proyectos que contribuyan en su desarrollo, con actuaciones en los campos de servicios sociales, sanidad, investigación, medio ambiente, enseñanza, cultura, el apoyo a la economía social, al fomento del empleo y otros análogos que favorezcan el desarrollo socioeconómico de Andalucía, teniendo como prioridad la zona de actuación de la Entidad dominante, aumentando el desarrollo de la provincia de Jaén, mediante el acceso a las nuevas tecnologías, la creación de empleo, apostando por el medio ambiente sostenible, la dependencia, el apoyo a los artistas jiennenses, al deporte base, etc.

PRESUPUESTO – ÁREAS DE ACCIÓN 2006

	%	%	%
	Obra propia	Obra en colaboración	Presupuesto consumido
Cultura	15,15	27,49	42,64
Tiempo libre y deporte	0,17	12,98	13,15
Asistencia social y sanitaria	0,34	18,27	18,61
Educación, investigación, desarrollo y fomento de empleo	3,84	19,64	23,48
Patrimonio histórico artístico y medio ambiente	-	2,12	2,12
	<u>19,5</u>	<u>80,5</u>	<u>100,0</u>
	<u>0</u>	<u>0</u>	<u>0</u>

El Consejo de Administración de la Entidad dominante, con fecha 31 de enero de 2006, aprobó la liquidación del Presupuesto de la Obra Social para el ejercicio 2005 y el Presupuesto de la Obra Social para el ejercicio 2006, ratificado en la Asamblea General de fecha 20 de junio de 2006.

Del presupuesto, cuyo importe ascendió a 1.184 miles de euros, 84 miles de euros provenían de remanente de ejercicios anteriores y el resto corresponde al 34,4% sobre los beneficios de la Entidad dominante del ejercicio 2005.

El Presupuesto desglosado por partidas se distribuyó de la siguiente manera: gastos de mantenimiento y administración 171 miles de euros, obra propia 192 miles de euros, inmovilizado 15 miles de euros, obra en colaboración establecida 326 miles de euros y a fondo social un importe de 480 miles de euros.

Tal y como contempla la Ley de Cajas, este presupuesto, junto con la liquidación del Presupuesto del año 2005, se envió al Banco de España y a la Junta de Andalucía, recibiendo la resolución de autorización de la Dirección General de Tesorería y Política Financiera de la Junta de Andalucía con fecha 28 de julio de 2006.

La Comisión de Obra Social, comisión delegada del Consejo de Administración para la gestión de la Obra Social, se ha reunido periódicamente, aproximadamente una vez al mes.

Las reuniones han transcurrido con normalidad, continuando la línea de debate, destacando el consenso general en cada uno de los temas tratados.

La gestión de la obra propia se ha realizado según lo acordado por el Consejo de Administración, ejecutando cada una de las partidas aprobadas.

El Consejo de Administración de 31 de enero de 2006, aprobó que se realizaran pagos con anterioridad a la aprobación del Presupuesto por la Asamblea General, correspondientes a partidas pendientes de pago del ejercicio anterior, gastos de mantenimiento y administración del Departamento, facturas relacionadas con la obra propia, así como las partidas que por razones de su actividad y urgencia, la Comisión estimara que no podían esperar hasta después del verano.

En cuanto a la partida del fondo social, se ha destinado más del 40% del presupuesto total, distribuido y aprobado según las bases de la convocatoria de proyectos para 2006, aprobadas en la Obra Socio-Cultural, en las distintas áreas de acción: fomento de empleo, apoyo a la economía social y fomento de la actividad emprendedora, servicios sociales, sanidad, investigación, medio ambiente, educación, patrimonio histórico y cultura, cumpliendo con el art. 88.1 de la Ley de Cajas de Andalucía.

La Comisión de Obra Social ha aprobado un total de 190 proyectos a lo largo del año, según los criterios fijados en las bases de la convocatoria, atendidos con criterios de interés sociocultural, grado de vinculación con nuestra entidad, repercusión a la sociedad, número de beneficiarios, memorias presentadas, y teniendo preferencia los realizados en la zona de actuación de la Entidad.

Los compromisos se han formalizado mediante Convenios de Colaboración, y una vez que la Asamblea General aprobó el presupuesto de la Obra Social para 2006, se autorizó al Consejo de Administración a ejecutar el presupuesto, procediéndose al pago de las distintas colaboraciones, con pago único en la mayoría de los casos, una vez que se han justificado correctamente, presentado memoria de la actividad y facturas justificativas de la realización del proyecto.

El presupuesto anual de gastos de mantenimiento asciende a 171 miles de euros, el 14,42% del total, del que corresponde el 53,28% a gastos de personal, estando dos personas y media de la Entidad dominante adscritas al departamento de obra social, el 33,84% corresponde a gastos generales y de administración y el 12,88% a amortizaciones. Se ha consumido el 98,94% del presupuesto llevando la diferencia a remanente.

La Asamblea General de fecha 18 de diciembre autorizó la disposición y traslado a remanente de ejercicios anteriores, de las partidas contabilizadas en pagos aplazados correspondientes a colaboraciones aprobadas en años anteriores, que no se hayan justificado a final de 2006.

Por tanto, esta partida de 89 miles de euros correspondientes a pagos aplazados es liberada de los compromisos pendientes de pago, para formar parte del Presupuesto de Obra Social para 2007.

El Consejo de Administración de fecha 30 de enero de 2007 aprobó la liquidación del presupuesto de 2006, que es la siguiente: del montante total del Presupuesto de 1.184 miles de euros, se han consumido un total de 1.166 miles de euros, en inversión se han destinado 15 miles de euros, quedando 65 miles de euros, provenientes en su mayoría de los gastos de mantenimiento y administración de 2006, que se llevaran a remanente para distribuir en el ejercicio 2007.

Las amortizaciones han ascendido a 20 miles de euros (2005: 17 miles de euros), aplicadas al inmovilizado adscrito a obra social.

El desglose, por conceptos, de los saldos afectos a la Obra Social de la Entidad dominante al 31 de diciembre de 2006 y 2005 es el siguiente:

	Miles de euros	
	2006	2005
Fondo obra social:		
Dotación		
Aplicada a activo material	155	131
Aplicada a otras inversiones	349	349
Gastos comprometidos en el ejercicio	1.100	1.051
Gastos de mantenimiento del ejercicio corriente	(1.166)	(962)
Importe no comprometido	84	-
Otros pasivos	<u>425</u>	<u>280</u>
	<u>947</u>	<u>849</u>

El movimiento de inmovilizado material afecto a la Obra Social se encuentra detallado en la Nota 12.

El detalle de los movimientos habidos durante los ejercicios de 2006 y 2005 en el fondo es el siguiente:

	Miles de euros	
	2006	2005
Saldo inicial	849	866
Gastos de mantenimiento del ejercicio anterior	(849)	(866)
Reparto de beneficios	<u>947</u>	<u>849</u>
Saldo final	<u>947</u>	<u>849</u>

A continuación se detallan los activos afectos a la Obra Social al 31 de diciembre de 2006 y 2005:

Ejercicio 2006	Miles de euros		
	Valor en libros	Asignación	Restricción
<u>Activos materiales afectos a la Obra Social</u>			
Acondicionamiento sala de exposiciones	21	Propia	No existen
Equipos y programas informáticos	28	Propia	No existen
Salón de Actos	1	Propia	No existen
Mobiliario	8	Propia	No existen
	<u>58</u>		
<u>Ejercicio 2005</u>			
Miles de euros			
Valor en libros	Asignación	Restricción	
<u>Activos materiales afectos a la Obra Social</u>			
Acondicionamiento sala de exposiciones	31	Propia	No existen
Equipos y programas informáticos	19	Propia	No existen
Salón de Actos	12	Propia	No existen
Mobiliario	1	Propia	No existen
	<u>63</u>		

22. SITUACIÓN FISCAL

El saldo del epígrafe de “Activos fiscales” recoge los importes a recuperar por impuestos en los próximos doce meses (“Activos fiscales-Corrientes”) y los importes de los impuestos a recuperar en ejercicios futuros, incluidos los derivados de créditos por deducciones o bonificaciones fiscales pendientes de compensar (“Activos fiscales-Diferidos). El saldo del epígrafe de “Pasivos fiscales” incluye el importe de todos los pasivos de naturaleza fiscal, distinguiendo entre los corrientes y los diferidos.

El Grupo se ha acogido a los beneficios fiscales relativos a las deducciones y bonificaciones de la cuota del Impuesto sobre Sociedades previstas en la normativa de dicho impuesto.

El detalle de los epígrafes de Activos y Pasivos fiscales al 31 de diciembre de 2006 y 2005 respectivamente es el siguiente:

	Miles de euros			
	2006		2005	
	Activo	Pasivo	Activo	Pasivo
Corrientes	91	(716)	32	(475)
Diferidos	<u>3.497</u>	<u>(3.921)</u>	<u>3.471</u>	<u>(4.362)</u>
	<u>3.588</u>	<u>4.637</u>	<u>3.503</u>	<u>(4.837)</u>

El movimiento experimentado por los epígrafes de activos y pasivos fiscales corrientes y diferidos durante los ejercicios 2006 y 2005 es el siguiente:

	Miles de euros			
	Impuestos diferidos		Impuestos corrientes	
	Activo	Pasivo	Activo	Pasivo
Saldo al 31 de diciembre de 2004	3.202	(4.775)	280	(685)
Liquidación Impuesto sobre Sociedades 2004			(279)	658
Exceso Impuesto sobre Sociedades 2004	-	-	-	27
Retenciones y pagos a cuenta	-	-	922	-
Provisión Impuesto sobre Sociedades 2005	153	263	-	(1.313)
Reclasificación retenciones y pagos a cuenta	-	-	(922)	922
Variación impuestos registrados contra patrimonio	-	150	-	-
Otros	116	-	31	(84)
Saldo al 31 de diciembre de 2005	3.471	(4.362)	32	(475)
Liquidación Impuesto sobre Sociedades 2005	-	-	59	149
Exceso Impuesto sobre Sociedades 2005	-	-	-	326
Retenciones y pagos a cuenta	-	-	1.045	-
Provisión Impuesto sobre Sociedades 2006	585	46	-	(1.832)
Otros	-	-	-	71
Reclasificación retenciones y pagos a cuenta	-	-	(1.045)	1.045
Variación impuestos registrados contra patrimonio	-	(172)	-	-
Efecto variación tipo impositivo con efecto en resultados	(559)	495	-	-
Efecto variación tipo impositivo con efecto en patrimonio neto	-	72	-	-
Saldo al 31 de diciembre de 2006	<u>3.497</u>	<u>(3.921)</u>	<u>91</u>	<u>(716)</u>

La conciliación entre los beneficios y las bases imponibles correspondientes a los ejercicios 2006 y 2005 es la siguiente:

	Miles de euros	
	2006	2005
Beneficio del ejercicio, antes de la provisión para el Impuesto sobre Sociedades	5.176	3.877
Aumentos (disminuciones) por diferencias permanentes	<u>(1.110)</u>	<u>(1.115)</u>
Resultado contable ajustado	4.066	2.762
Aumentos (disminuciones) por diferencias temporarias	<u>1.803</u>	<u>1.334</u>
Base imponible	<u>5.869</u>	<u>4.096</u>

	Miles de euros			
	2006		2005	
	Impuesto devengado	Impuesto a pagar	Impuesto devengado	Impuesto a pagar
Cuota (Varios tipos)				
Sobre resultado contable ajustado	1.419	-	1.014	-
Sobre base imponible	-	2.008	-	1.430
Deducciones				
Por doble imposición	(126)	(126)	(97)	(97)
Otras	(50)	(50)	(20)	(20)
Ajuste Imp. Sociedades ejerc. anterior	(326)	-	(27)	-
Efecto variación tipo impositivo	62	-	-	-
Gasto / Cuota	979	1.832	870	1.313
Retenciones	-	(135)	-	(98)
Pagos a cuenta	-	(910)	-	(851)
Gasto / Impuesto a pagar	<u>979</u>	<u>787</u>	<u>870</u>	<u>364</u>

Independientemente de los impuestos sobre beneficios repercutidos en la cuenta de pérdidas y ganancias consolidada, en los ejercicios 2006 y 2005 el Grupo ha repercutido en su patrimonio neto los siguientes importes por los siguientes conceptos:

	Miles de euros	
	2006	2005
Ajustes por valoración de:		
Valores representativos de deuda	(363)	(156)
Instrumentos de capital	535	6
	<u>172</u>	<u>150</u>
Efecto variación tipo impositivo con efecto en patrimonio neto	<u>(72)</u>	<u>-</u>

Al 31 de diciembre de 2006 y 2005, el Grupo no tenía pendientes de aplicación deducciones en la cuota del Impuesto sobre Sociedades.

El importe y plazo de los Activos fiscales – Diferidos correspondientes a las diferencias temporarias positivas al 31 de diciembre de 2006 y 2005 es el siguiente:

	Miles de euros			
	2006		2005	
	Importe	Plazo	Importe	Plazo
Por pérdidas por deterioro de Inversión crediticia	2.680	(*)	2.578	(*)
Por comisiones pendientes de devengo	404	(*)	561	(*)
Dotaciones para cargas y compromisos	278	(**)	332	(**)
Otras diferencias temporarias	135	(**)	-	
	<u>3.497</u>		<u>3.471</u>	

(*) En función de la fecha de amortización de las inversiones

(**) En función de la ocurrencia de los eventos cubiertos

El importe y plazo de los Pasivos fiscales – Diferidos correspondientes a las diferencias temporarias negativas al 31 de diciembre de 2006 y 2005 son los siguientes:

	Miles de euros			
	2006		2005	
	Importe	Plazo	Importe	Plazo
Ajustes valoración instrumentos de capital	726	a)	247	a)
Ajuste valoración deuda	204	b)	583	b)
Revalorización inmovilizado	2.984	b)	3.517	b)
Fondo fluctuación no aplicado a activos	7		-	
Resto	-		15	
	<u>3.921</u>		<u>4.362</u>	

- a) Plazo por el que permanezca en cartera la inversión
 b) Hasta el vencimiento o amortización del activo

El Grupo tiene abiertos a inspección los últimos cuatro ejercicios. Debido a las diferentes interpretaciones que pueden hacerse de las normas fiscales aplicables a las operaciones realizadas por el Grupo, podrían existir, para los años pendientes de inspección, determinados pasivos fiscales de carácter contingente, que no son susceptibles de cuantificación objetiva. Sin embargo, en opinión de los Administradores de la Entidad dominante, así como de sus asesores fiscales, la posibilidad de que en futuras inspecciones se materialicen dichos pasivos contingentes es remota y, en cualquier caso, la deuda tributaria que de los que pudiera derivarse no afectaría significativamente a las cuentas anuales consolidadas.

23. PARTES VINCULADAS

Las transacciones cruzadas con partes vinculadas se realizan a valor de mercado, es decir, en las condiciones de tipo y plazo habituales que se practican con la clientela en general.

A los miembros del Consejo de Administración y Comisión de Control de la Entidad dominante, así como a los consejeros de las Entidades dependientes, se les hacen extensible, para préstamos de adquisición de vivienda, las mismas condiciones financieras que a la plantilla de personal de la Entidad dominante.

Por otra parte, cualquier operación de financiación relacionada con miembros del Consejo de Administración, ascendientes o descendientes en primer grado, sociedades participadas, etc., es sancionada, exclusivamente, por el Consejo de Administración de la Entidad dominante, sin que, en estos casos, puedan ejercitarse las facultades que otros Órganos o personas puedan tener delegadas.

Las transacciones con partes vinculadas, excepto las remuneraciones de los Consejeros y de la Alta Dirección que se detallan posteriormente, son los siguientes:

	Miles de euros									
	Entidades dependientes		Entidades asociadas		Negocios conjuntos		Consejeros		Alta Dirección	
	2006	2005	2006	2005	2006	2005	2006	2005	2006	2005
ACTIVO										
Créditos	-	-	24.507	9.160	-	-	880	1.443	-	6
Coberturas del riesgo de crédito	-	-	(542)	(198)	-	-	(7)	(13)	-	-
PASIVO										
Depósitos	1.661	2.162	2.260	3.145	-	-	312	279	52	18
PERDIDAS Y GANANCIAS										
Ingresos:										
Intereses y rendimientos asimilados	1	-	535	144	-	-	25	23	-	-
Comisiones percibidas	4	-	57	38	-	-	-	-	-	-
Gastos:										
Intereses y cargas asimiladas	1	3	4	4	-	-	2	3	1	-

El detalle de las condiciones de los saldos pendientes con partes vinculadas al 31 de diciembre de 2006 y 2005 son los siguientes:

	Miles de euros	
	Partes vinculadas	
	2006	2005
Créditos:		
Importe	25.387	10.609
Tipo de interés	2,26%-5,75%	1,59%-4,05%
Garantía	Personal-Hipotecaria	Personal-Hipotecaria
Plazo	1-25 años	1-25 años
Depósitos:		
Importe	4.285	5.604
Tipo de interés	0,01%-2,50%	0,10%-2,00%
Plazo	1-31 meses	1-6 meses

Los cobros percibidos, en concepto de dietas por los miembros antiguos y actuales del Consejo de Administración de la Entidad dominante, exclusivamente en su condición de Consejeros de las Entidades del Grupo correspondientes a los ejercicios 2006 y 2005 han sido las siguientes:

	Miles de euros	
	Retribuciones a corto plazo	
	2006	2005
Antonio Manuel Foché Carrasco	1	6
Blas Cuadros Torrecillas	9	9
Carmen Espín Quitante	24	19
Carmen Sigler Moreno	4	4
Dionisio Cruz Romera	6	5
Félix Miguel Morales Serrano	7	5
Francisca Ureña Gálvez	6	5
Francisco Armijo Higuera	21	15
Francisco de Dios Beltrán	3	4
Inmaculada Solar Beltrán	5	6
José Antonio Arcos Moya	32	27
José Luis Manrique García	6	5
José María de la Torre Colmenero	7	6
Felipe Hueso Vacas	6	1
Lucas Martínez Ramírez	7	5
Manuel Castro Pérez	7	6
Manuel Cerdán Sánchez	8	8
Manuel Rodríguez Méndez	4	6
María Dolores Jiménez Gámez	5	4
Miguel Ángel García Anguita	5	4
Santiago de Córdoba Ortega	5	5
	<u>178</u>	<u>155</u>

Las remuneraciones de los miembros de la Alta Dirección ascendieron a 505 y 456 miles de euros en 2006 y 2005, respectivamente, y corresponden a 5 personas (Director General y Directores de Área). Las prestaciones postempleo de ambos ejercicios fueron 1.120 miles de euros y 983 miles de euros, respectivamente.

24. INGRESOS Y GASTOS

La composición del saldo de los siguientes capítulos de las cuentas de pérdidas y ganancias consolidadas es la siguiente:

	Miles de euros	
	2006	2005
Intereses y rendimientos asimiladas		
Depósitos en bancos centrales	203	123
Depósitos en entidades de crédito	2.652	1.297
Crédito a la clientela	25.812	20.113
Valores representativos de deuda	1.075	1.082
Activos dudosos	1.008	838
Otros intereses	38	10
	<u>30.788</u>	<u>23.463</u>
Intereses y cargas asimiladas		
Depósitos de entidades de crédito	271	390
Depósitos de la clientela	14.144	10.170
Depósitos representados por valores negociables	-	4
Pasivos subordinados	441	184
Rectificación de gastos por operaciones de cobertura	(1.179)	(2.074)
Coste por intereses de los fondos de pensiones	37	36
	<u>13.714</u>	<u>8.710</u>
Resultados de operaciones financieras (neto)		
Activos financieros disponibles para la venta	1.367	1.215
Otros	35	-
	<u>1.402</u>	<u>1.215</u>
Pérdidas por deterioros de activos (neto)		
Activos financieros disponibles para la venta	40	36
Inversiones crediticias	2.460	2.413
	<u>2.500</u>	<u>2.449</u>

Comisiones

Los capítulos de “Comisiones percibidas” y “Comisiones pagadas” de las cuentas de pérdidas y ganancias consolidadas recogen el importe de todas las comisiones a favor o pagadas o a pagar del Grupo devengadas en el ejercicio, excepto las que forman parte integral del tipo de interés efectivo de los instrumentos financieros. Los criterios seguidos para su registro en resultados se encuentran detallados en la nota 3.q.

El detalle por productos que han generado el ingreso o gasto por comisiones durante los ejercicios 2006 y 2005 es el siguiente:

	Miles de euros	
	2006	2005
<u>Comisiones percibidas</u>		
Por riesgos contingentes	266	227
Por compromisos contingentes	136	120
Por cambio de divisas y billetes de banco extranjeros	2	-
Por servicio de cobros y pagos	1.374	1.368
Por servicio de valores	33	35
Por comercialización de productos financieros no bancarios (Nota 25)	848	516
Otras comisiones	507	5
	<u>3.166</u>	<u>2.271</u>

	Miles de euros	
	2006	2005
<u>Comisiones pagadas</u>		
Comisiones cedidas a otras entidades y corresponsales	323	299
Comisiones pagadas por operaciones con valores	17	12
	<u>340</u>	<u>311</u>

Otros productos y cargas de explotación

El detalle del capítulo de “Otros productos de explotación” de las cuentas de pérdidas y ganancias consolidadas es el siguiente:

	Miles de euros	
	2006	2005
Ingresos de alquileres (Nota 12)	201	211
Comisiones financieras compensadoras de costes directos	593	479
Otros	409	-
	<u>1.203</u>	<u>690</u>

El detalle del capítulo de “Otras cargas de explotación” de las cuentas de pérdidas y ganancias consolidadas de los ejercicios 2006 y 2005 es el siguiente:

	Miles de euros	
	2006	2005
Gastos por explotación de alquileres (Nota 12)	7	5
Contribución al fondo de Garantía de Depósitos (Nota 3.u)	141	120
Otros conceptos	-	23
	<u>148</u>	<u>148</u>

Gastos de personal

La composición del saldo de este capítulo de las cuentas de pérdidas y ganancias consolidadas es la siguiente:

	Miles de euros	
	2006	2005
Sueldos y gratificaciones al personal activo	6.979	6.129
Cuotas de la Seguridad Social	1.606	1.485
Dotaciones a planes de prestación definida	128	113
Dotaciones a planes de aportación definida	185	164
Gastos de formación	63	47
Otros gastos de personal	179	146
	<u>9.140</u>	<u>8.084</u>

El número medio de empleados del Grupo, distribuido por categorías profesionales, es el siguiente:

	Número de personas	
	2006	2005
Directivos y Técnicos	101	86
Otro personal administrativo y comercial	88	90
Personal auxiliar	2	2
Personal de la Obra social	2	2
Personal de entidades dependientes	5	5
	<u>198</u>	<u>185</u>

Otros gastos generales de administración

La composición del saldo de este capítulo de las cuentas de pérdidas y ganancias consolidadas es la siguiente:

	Miles de euros	
	2006	2005
De inmuebles, instalaciones y material	808	763
Informática	1.791	1.427
Comunicaciones	473	431
Publicidad y propaganda	281	207
Gastos judiciales y de letrados	16	39
Informes técnicos	493	175
Servicios de vigilancia y traslado de fondos	194	206
Primas de seguros y autoseguro	99	79
Por órganos de gobierno y control	381	301
Gastos de representación y desplazamiento del personal	443	272
Cuotas de asociaciones	67	112
Servicios administrativos subcontratados	57	41
Contribuciones e impuestos		
Sobre inmuebles	34	42
Otros	130	109
Otros gastos	197	169
	<u>5.464</u>	<u>4.365</u>

Otras ganancias y otras pérdidas

La composición del saldo de estos capítulos de las cuentas de pérdidas y ganancias consolidadas es la siguiente:

	Miles de euros	
	2006	2005
Otras ganancias		
Ganancias por venta de activo material	285	57
Indemnización de entidades aseguradoras	9	1
Intereses cobrados de operaciones dudosas	-	410
Resto	198	461
	<u>492</u>	<u>929</u>
Otras pérdidas		
Otras	96	59
	<u>96</u>	<u>59</u>

25. OTRA INFORMACIÓN**Negocios fiduciarios y servicios de inversión**

El detalle de los Recursos de clientes fuera del balance de situación consolidado del Grupo al 31 de diciembre de 2006 y 2005 es el siguiente:

	Miles de euros	
	2006	2005
Fondos de inversión	5.892	6.574
Fondo de pensiones	10.287	7.740
Recursos comercializados pero no gestionados por el Grupo	<u>16.179</u>	<u>14.314</u>

Los ingresos netos por comisiones generados por las actividades anteriores durante los ejercicios 2006 y 2005 fueron los siguientes:

	Miles de euros	
	2006	2005
Comisiones de comercialización		
Sociedades y fondos de inversión	77	79
Fondo de pensiones	94	75
Seguros	647	342
Otras	30	20
	<u>848</u>	<u>516</u>

Adicionalmente, el Grupo presta servicios de administración y custodia de valores a sus clientes. Los compromisos asumidos al 31 de diciembre de 2006 y 2005 en relación con este servicio son los siguientes:

	Miles de euros	
	2006	2005
Valores propiedad de terceros		
Instrumentos de capital	13.772	12.141
Instrumentos de deuda	18.117	16.973
	<u>31.889</u>	<u>29.114</u>

Contratos de agencia

Ni al cierre de los ejercicios 2006 y 2005, ni en ningún momento durante los mismos, el Grupo ha mantenido en vigor “contratos de agencia” en la forma en la que éstos se contemplan en el artículo 22 del Real Decreto 1245/1995, de 14 de julio.

Auditoría externa

Los honorarios satisfechos por la auditoría de cuentas y otros servicios, del Grupo, en 2006 y 2005, han ascendido a 51 y 36 miles de euros, respectivamente.

Adicionalmente, los honorarios abonados en el ejercicio por otros servicios prestados por el auditor de cuentas u otras sociedades que forman parte de su misma red internacional han ascendido a 25 y 57 miles de euros respectivamente.

Saldos y depósitos abandonados

De conformidad con lo indicado en el artículo 18 de la Ley 33/2003, de 3 de noviembre, sobre el patrimonio de las administraciones públicas, a 31 de diciembre de 2005 no existían saldos y depósitos en la Entidad dominante inmersos en abandono, conforme a lo dispuesto en el citado artículo. Los saldos abandonados al 31 de diciembre de 2006 ascendían a 1.853,88 euros, correspondientes a 23 cuentas.

Servicio de atención al cliente

El artículo 17 de la Orden ECO/734/2004, de 11 de marzo, del Ministerio de Economía establece la obligación para los departamentos y servicios de atención al cliente y, en su caso, los defensores del cliente de entidades financieras, de presentar anualmente al Consejo de Administración un informe explicativo del desarrollo de su función durante el ejercicio precedente. El resumen de dicho informe es el siguiente:

- Resumen estadístico de las quejas y reclamaciones atendidas

Durante el ejercicio 2006 se atendieron 14 quejas y 6 reclamaciones. Todas las quejas y reclamaciones recibidas por la Entidad dominante han sido atendidas. Entre los conceptos de las quejas destacan las relativas a horarios y cobro de comisiones. Entre los conceptos de las reclamaciones destacan las que tienen que ver con comisiones de devolución.

El resumen estadístico de los motivos de las quejas y reclamaciones es el siguiente:

	%
Incidencias préstamos hipotecarias	25,00
Disposiciones de pasivo	20,00
Comisiones de devolución y gestión	10,00
Tarjetas	5,00
Horarios cobro recibos	5,00
Aclaraciones y varios	35,00
	<u>100,00%</u>

- Quebrantos producidos

Los quebrantos producidos en 2006 y 2005 como consecuencia de las reclamaciones recibidas han ascendido a 15 y 703,05 euros, respectivamente.

Al cierre del ejercicio no existían expedientes pendientes de resolución, no siendo identificadas áreas de mejora.

Impacto medioambiental

Dada la actividad a la que se dedica la Entidad dominante, el Grupo no tiene responsabilidades, gastos, activos, ni provisiones y contingencias de naturaleza medioambiental que pudieran ser significativos en relación con el patrimonio, la situación financiera y los resultados de la misma. Por este motivo no se incluyen desgloses específicos en la presente memoria de las cuentas anuales consolidadas respecto a información de cuestiones medioambientales.

Otros compromisos

Al 31 de diciembre de 2006 y 2005 el Grupo no mantenía compromisos adicionales a los desglosados en las notas anteriores.

26. HECHOS POSTERIORES A LA FECHA DEL BALANCE

Con independencia de lo comentado en esta memoria, con posterioridad al 31 de diciembre de 2006 hasta el 27 de marzo de 2007, fecha de formulación por parte del Consejo de Administración de la Entidad dominante de las cuentas anuales consolidadas, no ha ocurrido ningún acontecimiento significativo, que deba ser incluido en las cuentas anuales consolidadas para que éstas muestren adecuadamente la imagen fiel del patrimonio, de la situación financiera y de los resultados del Grupo.

Información adicional sobre entidades dependientes del Grupo al 31.12.06

Sociedad	Domicilio	Actividad	% de participación directa	% de participación indirecta	Miles de euros					Capital autorizado por las Juntas de Accionistas	
					Valor neto en libros de la Caja	Capital	Reservas	Resultado Beneficio (Pérdida)	Fecha	Importe (miles €)	Periodo de Autorización
Sociedades del Grupo											
Cartera Inmobiliaria Jaén, S.A.	Plaza Jaén por la Paz, 2, Jaén	Promoción inmobiliaria de viviendas	100%	-	6.000	6.000	(21)	97	31.12.06	-	-
Jaén de Gestión y Asesoramiento, S.A.	Plaza Jaén por la Paz, 2, Jaén	Consulta y asesoramiento en Derecho	100%	-	61	61	17	205	31.12.06	-	-
Jaén de Actividades Inmobiliarias	Plaza Jaén por la Paz, 2, Jaén	Promoción inmobiliaria de viviendas	-	100%	-	300	(5)	-	31.12.06	-	-
					<u>6.061</u>						

Información adicional sobre entidades asociadas y multigrupo del Grupo al 31.12.06

Sociedad	Domicilio	Actividad	% de participación	Miles de euros					Fecha
				Valor neto en libros de la Caja	Valor Consolidado	Capital	Reservas	Resultado	
Sociedades asociadas									
Cajaseis, S.L.	Pza Conde de Valle de Suchill, 3, Local O, Madrid	Construcción, edificación y promoción de suelo	25%	-	246	1.000	(2)	(4)	31.12.06
La Quinta Torre Velerín, S.L.	Plaza Jaén por la Paz, 2, Jaén	Promoción y desarrollo de proyecto urbanísticos	40%	-	232	600	(8)	(11)	31.12.06
Creación de Suelo e Infraestructuras, S.L.	Pza Conde de Valle de Suchill, 3, Local O, Madrid	Construcción, edificación y promoción de suelo	25%	-	2.038	8.000	(338)	656	31.12.06
Promociones Cipricart, S.L.	C/ Cádiz 4, 1º Úbeda	Promoción y desarrollo de proyecto urbanísticos	25%	-	28	120	(10)	1	31.12.06
La Reserva de Selwo Golf, S.L.	C/ Acera del Darro, 19, Granada	Promoción y desarrollo de proyecto urbanísticos	25%	-	70	300	23	-	31.12.06
Romera y Gutiérrez Residencias, S.L.	Avda. de Granada 4, 3ºB, Jaén	Promoción y desarrollo de proyecto urbanísticos	50%	-	259	120	203	(9)	31.12.06
Promoalja, S.L.	Plaza Jaén por la Paz, 2, Jaén	Promoción y desarrollo de proyecto urbanísticos	50%	-	147	300	(3)	(3)	31.12.06
Desarrollos Urbanísticos Cerro de Medianoche, S.L.	Plaza Jaén por la Paz, 2, Jaén	Promoción y desarrollo de proyecto urbanísticos	20%	-	458	2.300	(7)	11	31.12.06
Arquistum, S.L.	C/ La Coruña, 29, Madrid	Promoción y desarrollo de proyecto urbanísticos	50%	-	247	500	-	-	31.12.06
Urbanur Actuaciones Urbanísticas, S.L.	Plaza Jaén por la Paz, 2, Jaén	Agente urbanizador	50%	-	74	200	-	(50)	31.12.06
Proyectos e Inversiones Albor, S.L.	C/ Zurbano, 8 3º Madrid	Promoción y desarrollo de proyectos urbanísticos	40%	-	194	500	-	(7)	31.12.06
Ladrijaen, S.L.	Plaza Jaén por la Paz, 2	Promoción Inmobiliaria de viviendas	30%	-	38	150	(7)	-	31.12.06
Promotora Guadalnervión, S.L.	C/ Madrid 8 4º b Sevilla	Promoción y desarrollo de proyectos urbanísticos	20%	-	39	200	-	(2)	31.12.06
Consorcio Inmobiliario de Jaén, S.L.	C/ Pio XII, 3-2º H Jaén	Promoción y desarrollo de proyectos urbanísticos	20%	-	18	100	-	(12)	31.12.06
				-	4.088				

Sociedad	Domicilio	Actividad	% de participación	Miles de euros					Fecha
				Valor neto en libros de la Caja	Valor Consolidado	Capital	Reservas	Resultado	
Sociedades asociadas									
Solar Condado de Jaén, S.L.	Polígono El Condado C/ Chiclana S-1 Santisteban del Puerto (Jaén)	General distribución y venta energía	25%	6	6	23	-	-	31.12.06
Solar Santisteban, S.L.	Polígono El Condado C/ Chiclana S-1 Santisteban del Puerto (Jaén)	General distribución y venta energía	25%	1	1	4	-	-	31.12.06
Sola Ilugo, S.L.	Polígono El Condado C/ Chiclana S-1 Santisteban del Puerto (Jaén)	General distribución y venta energía	25%	1	1	4	-	-	31.12.06
Servicios Generales de Jaén, S.L.	C/ Albasanz, 16-1º Madrid	Gestión de servicios públicos de aguas	25%	15	15	60	-	-	31.12.06
Grupo Audiovisual Andaluz, S.L.	C/ Prior Blanco 4 1º Ubeda (Jaén)	Actividades Audiovisuales	20%	10	10	50	-	-	31.12.06
				33	33				

Información adicional sobre entidades dependientes del Grupo al 31.12.05

Sociedad	Domicilio	Actividad	% de participación directo e indirecto	Miles de euros				Fecha	Capital autorizado por las Juntas de Accionistas	
				Valor neto en libros de la Caja	Capital	Reservas	Resultado Beneficio (Pérdida)		Importe (miles €)	Periodo de Autorización
Sociedades del Grupo										
Cartera Inmobiliaria Jaén, S.A.	Plaza Jaén por la Paz, 2, Jaén	Promoción inmobiliaria de viviendas	100%	6.000	6.000	52	7	31.12.05	-	-
Jaén de Gestión y Asesoramiento, S.A.	Plaza Jaén por la Paz, 2, Jaén	Consulta y asesoramiento en Derecho	100%	61	61	12	119	31.12.05	-	-
Ladrijaén, S.L.	Plaza Jaén por la Paz, 2, Jaén	Promoción inmobiliaria de viviendas	100%	-	150	(4)	(3)	31.12.05	-	-
Jaén de Actividades Inmobiliarias	Plaza Jaén por la Paz, 2, Jaén	Promoción inmobiliaria de viviendas	100%	-	300	(1)	(3)	31.12.05	-	-
				<u>6.061</u>						

Información adicional sobre entidades asociadas y multigrupo del Grupo al 31.12.05

Sociedad	Domicilio	Actividad	% de participación indirecta	Miles de euros					Fecha
				Valor neto en libros de la Caja	Valor Consolidado	Capital	Reservas	Resultado	
Sociedades asociadas									
Cajaseis, S.L.	Pza Conde de Valle de Suchill, 3, Local O, Madrid	Construcción, edificación, promoción de suelo, etc.	25%	-	250	1.000	-	(2)	31.12.05
La Quinta Torre Velerín, S.L.	Plaza Jaén por la Paz, 2, Jaén	Promoción y desarrollo de proyecto urbanísticos	40%	-	237	600	(14)	6	31.12.05
Olymplia 2005, S.L.	Plaza Jaén por la Paz, 2, Jaén	Promoción y desarrollo de proyecto urbanísticos	21%	-	21	100	-	-	31.12.05
Creación de Suelo e Infraestructuras, S.L.	Pza Conde de Valle de Suchill, 3, Local O, Madrid	Construcción, edificación, promoción de suelo, etc.	25%	-	1.976	8.000	(55)	(30)	31.12.05
Promociones Cipricart, S.L.	C/ Cádiz 4, 1º Úbeda	Promoción y desarrollo de proyecto urbanísticos	25%	-	22	120	(1)	(9)	31.12.05
La Reserva de Selwo Golf, S.L.	C/ Acera del Darro, 19, Granada	Promoción y desarrollo de proyecto urbanísticos	25%	-	51	300	-	32	31.12.05
Romera y Gutiérrez Residencias, S.L.	Avda. de Granada 4, 3ºB, Jaén	Promoción y desarrollo de proyecto urbanísticos	50%	-	265	120	209	(8)	31.12.05
Promovalja, S.L.	Plaza Jaén por la Paz, 2, Jaén	Promoción y desarrollo de proyecto urbanísticos	50%	-	149	300	-	3	31.12.05
Desarrollos Urbanísticos Cerro de Medianoche, S.L.	Plaza Jaén por la Paz, 2, Jaén	Promoción y desarrollo de proyecto urbanísticos	20%	-	337	1.700	-	(7)	31.12.05
Arquistum, S.L.	C/ La Coruña, 29, Madrid	Promoción y desarrollo de proyecto urbanísticos	50%	-	250	500	-	-	31.12.05
Urbasur Actuaciones Urbanísticas, S.L.	Plaza Jaén por la Paz, 2, Jaén	Agente urbanizador	50%	-	100	200	-	-	31.12.05
				-	3.658				

ANEXO III

Los balances de situación individuales (resumidos) de CAJA PROVINCIAL DE AHORROS DE JAEN al 31 de diciembre de 2006 y 2005 son los siguientes:

ACTIVO	Miles de euros	
	2006	2005 (*)
Caja y depósitos en bancos centrales	13.471	10.571
Cartera de negociación	-	-
Otros activos financieros a valor razonable con cambios en pérdidas y ganancias	-	-
Activos financieros disponibles para la venta	34.107	32.087
Inversiones crediticias	742.284	537.213
Cartera de inversión a vencimiento	-	-
Ajustes a activos financieros por macro-coberturas	-	-
Derivados de cobertura	1.202	7.158
Activos no corrientes en venta	286	22
Participaciones	6.094	6.061
Contratos de seguros vinculados a pensiones	-	-
Activo material	26.247	24.198
Activo intangible	1.608	1.052
Activos fiscales	3.412	3.380
Periodificaciones	46	69
Otros activos	1.532	1.002
TOTAL ACTIVO	830.289	622.813
PASIVO		
Cartera de negociación	-	-
Otros pasivos financieros a valor razonable con cambios en pérdidas y ganancias	-	-
Pasivos financieros a coste amortizado	761.032	559.727
Derivados de cobertura	2.647	4
Provisiones	1.341	1.230
Pasivos fiscales	4.622	4.782
Periodificaciones	4.197	3.971
Otros pasivos	969	911
Capital con naturaleza de pasivo financiero	-	-
TOTAL PASIVO	774.808	570.625
PATRIMONIO NETO		
Ajustes por valoración	1.931	1.540
Fondos propios	53.550	50.648
TOTAL PATRIMONIO NETO	55.481	52.188
TOTAL PATRIMONIO NETO Y PASIVO	830.289	622.813

(*) Cifras presentadas únicamente a efectos comparativos

ANEXO IV

Las cuentas de pérdidas y ganancias individuales (resumidas) de CAJA PROVINCIAL DE AHORROS DE JAEN correspondiente a los ejercicios anuales terminados el 31 de diciembre de 2006 y 2005 son las siguientes:

	Miles de euros	
	2006	2005 (*)
Intereses y rendimientos asimilados	30.783	23.421
Intereses y cargas asimiladas	(13.707)	(8.713)
Rendimiento de instrumentos de capital	604	436
MARGEN DE INTERMEDIACIÓN	17.680	15.144
Comisiones percibidas	2.705	2.271
Comisiones pagadas	(340)	(311)
Resultados de operaciones financieras (neto)	1.402	1.215
Diferencias de cambio (neto)	7	12
MARGEN ORDINARIO	21.454	18.331
Otros productos de explotación	794	690
Gastos de personal	(8.989)	(7.988)
Otros gastos generales de administración	(5.159)	(4.247)
Amortización	(1.010)	(882)
Otras cargas de explotación	(148)	(148)
MARGEN DE EXPLOTACIÓN	6.942	5.756
Pérdidas por deterioro de activos (neto)	(2.491)	(2.431)
Dotaciones a provisiones (neto)	(20)	311
Otras ganancias	409	520
Otras pérdidas	(35)	(59)
RESULTADO ANTES DE IMPUESTOS	4.805	4.097
Impuesto sobre beneficios	(803)	(900)
Dotación obligatoria a obras y fondos sociales	-	-
RESULTADO DE LA ACTIVIDAD ORDINARIA	4.002	3.197
Resultado de operaciones interrumpidas (neto)	-	-
RESULTADO DEL EJERCICIO	4.002	3.197

(*) Cifras presentadas únicamente a efectos comparativos

ANEXO V

Los estados de cambios en el patrimonio neto (resumidos) de CAJA PROVINCIAL DE AHORROS DE JAEN al 31 de diciembre de 2006 y 2005 son los siguientes:

	Miles de euros	
	2006	2005 (*)
INGRESOS NETOS RECONOCIDOS DIRECTAMENTE EN EL PATRIMONIO NETO		
Activos financieros disponibles para la venta	391	(279)
RESULTADO DEL EJERCICIO		
Resultado publicado	<u>4.002</u>	<u>3.197</u>
INGRESOS Y GASTOS TOTALES DEL EJERCICIO	<u>4.393</u>	<u>2.918</u>

(*) Cifras presentada únicamente a efectos comparativos

ANEXO VI

Los estados de flujos de efectivo (resumidos) de CAJA PROVINCIAL DE AHORROS DE JAEN correspondientes a los ejercicios anuales terminados el 31 de diciembre de 2006 y 2005 son los siguientes:

	Miles de euros	
	2006	2005 (*)
FLUJOS DE EFECTIVO DE LAS ACTIVIDADES DE EXPLOTACIÓN		
Resultado del ejercicio	4.002	3.197
Ajustes al resultado	2.850	2.761
Resultado ajustado	6.852	5.958
Aumento/Disminución neta en los activos de explotación	209.107	(59.723)
Cartera de negociación	-	-
Otros activos financieros a valor razonable con cambios en pérdidas y ganancias	-	-
Activos financieros disponibles para la venta	301	8.114
Inversiones crediticias	208.005	(67.654)
Otros activos de explotación	801	(183)
Aumento/Disminución neta en los pasivos de explotación	200.200	50.476
Cartera de negociación	-	-
Otros pasivos financieros a valor razonable con cambios en pérdidas y ganancias	-	-
Pasivos financieros a coste amortizado	201.921	51.010
Otros pasivos de explotación	(1.721)	(534)
Total flujos de efectivo netos de las actividades de explotación (1)	(2.055)	(3.289)
FLUJOS DE EFECTIVO DE LAS ACTIVIDADES DE INVERSIÓN		
Inversiones (-)	(3.546)	(4.666)
Desinversiones (+)	-	-
Total flujos de efectivo netos de las actividades de inversión (2)	(3.546)	(4.666)
FLUJOS DE EFECTIVO DE LAS ACTIVIDADES DE FINANCIACIÓN		
Emisión/amortización de pasivos subordinados (+/-)	7.978	6.007
Total flujos de efectivo neto de las actividades de financiación (3)	7.978	6.007
Efecto de las variaciones de los tipos de cambio en el efectivo o equivalentes (4)	-	-
AUMENTO/ DISMINUCIÓN NETA DEL EFECTIVO O EQUIVALENTES (1+2+3+4)	2.377	(1.948)
Efectivo o equivalentes al comienzo del ejercicio	11.087	13.035
Efectivo o equivalentes al final del ejercicio	13.464	11.087
	2.377	(1.948)

(*) Cifras presentada únicamente a efectos comparativos

FORMULACIÓN DE LAS CUENTAS ANUALES CONSOLIDADAS

El Consejo de Administración de Caja Provincial de Ahorros de Jaén aprobó la formulación de estas cuentas anuales consolidadas en su reunión del día 28 de marzo de 2007, que esperan sean aprobadas por la Asamblea General sin modificación alguna.

INFORME DE GESTIÓN

R.M. de Jaén, Folio 1, Tomo 57, Hoja J1781, Inscripción 1.ª.-C.I.F.:G-23019003



CAJA PROVINCIAL DE AHORROS DE JAÉN

Informe de gestión consolidado del ejercicio anual terminado el 31 de diciembre de 2006

1. ENTORNO ECONÓMICO

En general, el año 2006 ha sido positivo para prácticamente todas las economías del mundo, a pesar de las perspectivas un tanto recesionistas de finales del ejercicio 2005, debido fundamentalmente a los precios del petróleo y a la subida de los tipos de interés.

En EEUU la actividad económica, con un importante repunte en el último trimestre, creció un 3,4% (PIB), acompañada de una inflación del 2,5%, la tasa más baja de los últimos 3 años, muy por debajo del 3,4% del año anterior.

En la zona euro el PIB creció un 2,7%, fundamentalmente fruto de la buena coyuntura de economías como la alemana, francesa y española. También la inflación mejoró en este ejercicio, situándose en una tasa del 1,9%.

Otras economías importantes se suman a este crecimiento sostenido. Así Japón lo hizo en un 2,2%, mientras China continúa con su clara tendencia alcista, alcanzando su PIB un crecimiento del 11,00%

La economía española, mejorando las cifras del año 2005, creció un 3,8%, debido fundamentalmente a la demanda interna y al menor crecimiento de las importaciones. La inflación fue otro dato positivo, si bien seguimos con índices mas altos que la zona euro, nuestro diferencial se ha reducido notablemente pasando de 1,5 puntos el año pasado a 0,7 puntos en el ejercicio 2006, donde nuestro IPC se situó en el 2,7%

En cuanto a lo tipos de intervención, comentar que la subida ha seguido marcando tanto el mercado americano como el europeo, tal y como se apuntaba el año anterior. En EEUU el incremento ha sido de un 1 punto, llegando al 5,25%, y en la zona euro ha subido 1,25 puntos, alcanzado el 3,5%

2. EVOLUCIÓN INTERNA

La actividad del grupo, continuando con la política de estos últimos años, ha venido marcada por el vigente Plan Estratégico para el trienio 2005-2007 cuyos objetivos principales son la mejora de la solvencia, el control de riesgos y la mejora de la rentabilidad.

El grupo ha proseguido con su crecimiento tanto en cuotas de mercado, como en presencia física, alcanzándose porcentajes del 19,01% en créditos a la clientela y del 37,86% en depósitos de la clientela, llegando a 589.311 miles de euros y 753.521 miles de euros respectivamente. En este último importe se incluyen las cédulas hipotecarias, bonos de tesorería y deuda subordinada.

En cuanto a la presencia física de la matriz, han sido cinco las nuevas oficinas que se han abierto en el ejercicio (aumento del 11,63%): Urbana 8 de Jaén, La Carolina, Urbana 1 de Madrid, Cornellà y Granada. Su dotación de personal en este año se ha incrementado en 13 personas (7,22%).

El resto del grupo ha seguido desarrollándose, tanto en número de empresas, como en el avance en las actividades de las ya existentes, siempre con el objetivo principal de diversificación del riesgo: en número de proyectos, geográficamente y por actividades. Con la finalidad de ampliar el campo de nuestra actividad inversora, hemos estudiado y valorado la participación en diversos proyectos, gran número de ellos relacionados con las energías renovables, gestión de recursos medioambientales, comunicaciones y servicios; algunos de los cuales son ya una realidad.

Los resultados después de impuestos ascienden a 4.197 miles de euros, un 39,57% superior a los del año 2005.

3. OTROS ASPECTOS RELEVANTES

La matriz ha puesto en práctica el Plan de Captación de Negocio para el año 2006 con el objetivo principal del crecimiento basado en la rentabilidad, manteniendo márgenes y diferenciales y equilibrando el aumento de recursos ajenos e inversiones crediticias sin merma de la ratio de recursos propios. Dicho Plan se dio a conocer a toda la organización y se completó con reuniones explicativas y de seguimiento con la red comercial a lo largo de todo el ejercicio.

Caja de Jaén ha continuado con el proceso de implantación de SACOM (Sistema de Acción Comercial), que permitirá organizar nuestra labor comercial. Es una herramienta que, mediante un análisis de la información de nuestras bases de datos bajo un prisma comercial, permitirá ofrecer a nuestros clientes y clientas una gestión personalizada más eficaz. De esta forma se incrementarán los resultados obtenidos en uno de los principales objetivos del Plan Estratégico 2005-2007, que es satisfacer las necesidades cambiantes de nuestros clientes y clientas de la manera más adecuada.

Se están acometiendo importantes labores de depuración y mejora de las bases de datos personales.

Hemos participado en dos proyectos de calidad comercial con el fin de profundizar en el conocimiento del nivel de satisfacción de nuestros clientes.

Se ha continuado con el proceso de mejora en el control y seguimiento de riesgos. En este sentido estamos acometiendo el proyecto de Análisis y Seguimiento del Riesgo (A.S.R). Los diferentes desarrollos del mismo darán lugar al expediente electrónico. Estamos analizando todos nuestros circuitos de concesión de riesgos con el fin de adaptarlos a los nuevos requerimientos normativos y de gestión que emanan de Basilea II.

Durante el pasado ejercicio cabe destacar en la actividad del mercado de capitales nuestra participación en una nueva emisión de cédulas hipotecarias por importe de 40 millones de euros. Dentro de este ámbito de la actividad emisora destacamos, por la novedad que ha supuesto, la participación junto a otras ocho cajas de ahorro y CECA en la primera emisión multicedente de obligaciones subordinadas para su titulización, conocida como AyT Deuda Subordinada I. Según se ha hecho público en diversos medios de comunicación, se trata de la primera emisión que se realiza en el mundo de este tipo.

El importe de nuestra participación en la emisión anterior ha sido 8 millones de euros, lo cual ha supuesto una nueva fuente de financiación, pero principalmente ha provocado una mejora en nuestro coeficiente de Recursos Propios Mínimos. También ha contribuido a la mejora del mismo la consideración como recursos propios de parte de las plusvalías contabilizadas como ajustes por valoración de activos financieros disponibles para la venta y parte de la cobertura genérica correspondiente al riesgo de insolvencia de los clientes.

En el plano de la gestión del riesgo crediticio de la matriz, se ha producido un descenso importante de las inversiones crediticias en mora, habiendo reducido la morosidad en 0,56 puntos (un 41,48%).

A fin de seguir mejorando el servicio a nuestros clientes y reducir los tiempos de respuesta, se han reestructurado las atribuciones de los distintos estamentos sancionadores, así como los poderes de firma de los directores de sucursal. En esta línea y al igual que en ejercicios anteriores se ha seguido avanzado en el plano normativo y de regulación interna, mediante la publicación de nuevos manuales y mejora de los ya existentes.

Estamos mejorando los sistemas de trabajo de la red mediante las auditorías de organización, las cuales se han iniciado en el ejercicio.

Se está utilizando el aplicativo informático de auditoría a distancia. En cuanto a la auditoría de oficinas se ha comenzado un nuevo periodo bianual de revisión de toda la red.

Se siguen realizando auditorías del grupo de empresas que han sido analizadas por la Comisión de Control.

En relación al grupo de empresas hemos iniciado un proceso de análisis completo de su circuito de generación, análisis, seguimiento y control con el fin de adaptarlo al crecimiento que se está produciendo en su volumen de negocio.

4. PLAN DIRECTOR PARA EL EJERCICIO 2007

Caja de Jaén pondrá en práctica el Plan de Negocio del año 2.007 en la misma línea que el Plan de Captación de Negocio del ejercicio anterior. El mismo se ha presentado, junto con los objetivos de la red, a toda la organización.

Seguiremos desarrollando nuevos procesos informáticos, acordes con el potencial de nuestro actual sistema, con la finalidad de mejorar la calidad en la atención al cliente a través de los distintos canales, reactivar las labores comerciales y racionalizar los procesos. Una pieza fundamental en este sentido es la implantación de SACOM (Sistema de Acción Comercial), así como el proyecto de Análisis y Seguimiento del Riesgo (A.S.R.). En este último caso se pondrá en funcionamiento en toda la red el expediente electrónico para préstamos hipotecarios y consumo.

Continuaremos realizando análisis de calidad de los servicios prestados a fin de analizar nuestra relación con clientes y clientas y establecer procedimientos y usos que la mejoren.

En el año 2007 iniciaremos la revisión de los protocolos de comunicación, a fin de conseguir la igualdad de género en nuestra relación con clientes y clientas.

En este ejercicio debemos culminar el proceso de adaptación a Basilea II en cuanto a sus exigencias normativas y seguir avanzando en la gestión y control de todo tipo de riesgos con el asesoramiento externo que sea necesario.

Realizaremos una emisión de cédulas hipotecarias de 40 millones de euros aproximadamente.

La ampliación de la red comercial será acorde con lo establecido en nuestro vigente Plan Estratégico, incrementando nuestra presencia en Madrid y provincia, además de analizar y tomar las medidas necesarias para aperturar oficinas en las principales plazas andaluzas.

Se renovará el parque de terminales con la finalidad de mejorar el servicio a nuestra clientela y atender los requerimientos de las nuevas aplicaciones informáticas.

Avanzaremos en la implantación de nuevos controles, manuales de procedimiento, de productos y de tarifas. En relación a la auditoría seguiremos en la línea desarrollada en los dos ejercicios anteriores de apoyo en el nuevo aplicativo informático, auditoría de oficinas, de participadas y de servicios centrales.

En relación al grupo de empresas culminaremos el proceso iniciado en el año anterior de análisis completo de su circuito de generación, análisis, seguimiento y control y pondremos en práctica las acciones que estimemos necesarias. En cuanto al negocio esperamos que aporten un significativo importe del resultado consolidado del grupo como consecuencia de la maduración de las actividades desarrolladas por algunas de las empresas. Seguiremos estudiado y valorado nuestra participación en diversos proyectos, gran número de ellos relacionados con las energías renovables, gestión de recursos medioambientales, comunicaciones y servicios; siendo muy probable que durante el ejercicio 2007 se sumen otros nuevos a los ya existentes.

FORMULACIÓN DEL INFORME DE GESTIÓN CONSOLIDADO

El Consejo de Administración de Caja Provincial de Ahorros de Jaén aprobó la formulación de este informe de gestión consolidado en su reunión del día 28 de marzo de 2007, que espera sea aprobado por la Asamblea General sin modificación alguna.

**OTRAS INFORMACIONES COMPLEMENTARIAS A LAS
CUENTAS ANUALES CONSOLIDADAS**

**OTRAS INFORMACIONES COMPLEMENTARIA A LAS CUENTAS ANUALES
CONSOLIDADAS**

RECURSOS PROPIOS

La normativa sobre determinación y control de recursos propios mínimos ha sufrido nuevamente una modificación en el ejercicio en virtud de la circular del Banco de España 2/2006, por la que se amplía la composición de los recursos propios, incluyendo entre otras partidas la cobertura genérica para riesgo de insolvencia o las plusvalías y minusvalías en instrumentos de capital y valores representativos de deuda.

Aún así los dos ejercicios que sometemos a estudio son comparables, ya que la misma circular 2/2006 obliga a recalcular los recursos propios de finales de 2005 con los criterios de la nueva circular, incluyéndose, al mismo tiempo, los resultados de 2005 que no se habían tenido en cuenta para el cálculo del coeficiente de dicho año.

RECURSOS PROPIOS - GRUPO CAJA DE JAEN-
(en miles de euros)

	2006	2005
RECURSOS PROPIOS BASICOS	44.160	41.562
Fondo de Dotación	1.503	1.503
Reservas efectivas y expresas	44.582	41.515
de las que: resultados del ejercicio	2.997	1.907
Reservas en sociedades consolidadas	-106	-16
Minusvalías en instrumentos de capital		-150
Menos: Activos Inmateriales	-1.819	-1.290
RECURSOS PROPIOS DE SEGUNDA CATEGORIA	32.374	25.271
Reservas de revalorización de activos materiales	6.460	6.532
Plusvalías en instrumentos de capital	678	385
Plusvalías en instrumentos representativos de deuda	148	582
Inversión permanente O.Social	8	9
Financiaciones subordinadas	20.000	12.000
Cobertura genérica para riesgo de insolvencia	5.080	5.763
	76.534	66.833

Al cierre del ejercicio, los recursos propios del Grupo, alcanzan la cifra de 76.534 miles de euros, superior en un 14,52% a los recursos computables en el ejercicio 2005.

Los recursos propios computables al 31-12-06 están compuestos en un 57,7% por los catalogados como "Recursos Propios Básicos", el resto corresponden a Financiaciones Subordinadas, que este ejercicio se ven incrementadas en 8 millones de euros, las Reservas de Revalorización creadas por aplicación de la circular 4/2004 del Banco de España y las nuevas partidas incluidas por la circular 2/2006 a las que nos hemos referido anteriormente.

COEFICIENTE DE RECURSOS PROPIOS
(en miles de euros)

	2006	2005
RECURSOS PROPIOS DE LA ENTIDAD	76.534	66.833
RIESGOS TOTALES SUJETOS A PONDERACION	913.165	679.196
Con ponderación del 0%	39.919	33.308
Con ponderación del 10%	-	-
Con ponderación del 20%	168.478	62.676
Con ponderación del 50%	183.416	133.316
Con ponderación del 100%	521.352	449.896
TOTAL RIESGOS PONDERADOS	646.756	529.089
RECURSOS PROPIOS MINIMOS (8% s/riesgos ponderados)	51.741	42.328
REQUERIMIENTOS POR RIESGOS DE CAMBIO	1	1
EXCESO RECURSOS PROPIOS	24.792	24.504

Los recursos propios sobrantes, después de deducir el 8% sobre los activos totales ponderados según el riesgo de contraparte, ascienden a 24.792 miles de euros.

El Volumen de recursos obtenidos permite mantener un coeficiente de recursos propios del 11,83%.

ACTIVOS DUDOSOS Y COBERTURA DEL RIESGO DE CREDITO

COBERTURA DEL RIESGO DE CREDITO - GRUPO CAJA DE JAEN-
(miles de euros)

	Importes		Coberturas	
	2006	2005	2006	2005
Riesgos con cobertura específica	4.794	6.861	4.149	5.299
Dudosos en función a su morosidad	4.002	1.300	3.357	410
Dudosos por razones distintas a la morosidad	792	5.561	792	4.889
Riesgos subestándar	-	-	-	-
Riesgos con cobertura genérica	796.640	572.413	10.079	8.689
Sin riesgo apreciable	179.278	53.268	-	-
Riesgo bajo	183.645	133.483	1.377	1.001
Riesgo medio-bajo	255.638	234.648	4.793	4.400
Riesgo medio	175.960	148.108	3.849	3.205
Riesgo medio-alto	957	1.270	24	32
Riesgo alto	1.162	1.636	36	51
TOTAL COBERTURA NECESARIA			14.228	13.988
COBERTURAS CONSTITUIDAS: distribución			14.233	13.988
Correcciones de valor por deterioro de activos			13.687	13.462
Activos financieros disponibles para la venta			-	-
Provisiones para riesgos y compromisos contingentes			546	526
Indice de Morosidad (*)				
Activos dudosos/Inversión crediticia	0,76%	1,27%		
Indice de cobertura (*)				
Fondos insolvencias/Activos dudosos	296,89%	203,88%		

(*) incluidos riesgos contingentes

La calidad de la inversión ha permitido reducir los activos en mora o de dudoso cobro en un treinta por ciento, situándose la cifra de estos activos al finalizar 2006 en 4.794 miles de euros.

Consecuentemente, el índice de morosidad se reduce notablemente pasando del 1,27% en el ejercicio anterior a tan solo el 0,76% en el ejercicio que estamos tratando.

Como cobertura de los activos clasificados como de dudoso cobro y para hacer frente a posibles insolvencias, se mantiene un fondo de 13.687 miles de euros. Al mismo tiempo se encuentra provisionado un fondo para cubrir el riesgo potencial de tener que hacer frente a riesgos contingentes por importe de 546 miles de euros. El conjunto de dichos fondos y provisiones representa el 296,89% de la cifra total de riesgos con cobertura específica (el 203,88% en 2005).

Del importe total de coberturas constituidas, solamente un 29,15% están destinadas a cubrir insolvencias declaradas y específicas, correspondiendo el resto a coberturas genéricas realizadas sobre el volumen total de activos en situación normal, en cumplimiento de la normativa vigente.

CUENTA DE RESULTADOS

El resultado obtenido por la Caja de Jaén y el conjunto de empresas que forman el Grupo consolidable asciende a 4.197 miles de euros, superior en un 39.57% al obtenido en el ejercicio anterior.

CUENTA DE RESULTADOS - GRUPO CAJA DE JAEN -

(miles de euros)

	2006	2005	Variación		% sobre A.T.M.
			Absoluta	%	
Intereses y rendimientos	30.788	23.463	7.325	31,22	4,24
Intereses y cargas asimiladas	13.714	8.710	5.004	57,45	1,89
Rendimiento de instrumentos de capital	485	308	177	57,47	0,07
MARGEN DE INTERMEDIACIÓN	17.559	15.061	2.498	16,59	2,42
Comisiones percibidas	3.166	2.271	895	39,41	0,44
Comisiones pagadas	340	311	29	9,32	0,05
Resultados de operaciones financieras	1.402	1.215	187	15,39	0,19
Resultados entid. Valoradas por metodo participación	103	-54	157	290,74	0,01
Diferencias en cambio	7	12	-5	-41,67	0,00
MARGEN ORDINARIO	21.897	18.194	3.703	20,35	3,02
Otros productos de explotación	1.208	690	518	75,07	0,17
Gastos de personal	9.140	8.084	1.056	13,06	1,26
Gastos generales de administración	5.464	4.365	1.099	25,18	0,75
Amortización	1.040	897	143	15,94	0,14
Otras cargas de explotación	148	148	-	-	0,02
MARGEN DE EXPLOTACION	7.313	5.390	1.923	35,68	1,01
Pérdidas por deterioro de activos (neto)	2.500	2.449	51	2,08	0,34
Dotaciones a provisiones (neto)	33	-66	99	150,00	0,00
Ingresos financieros de actividades no financieras	-	-	-	-	-
Gastos financieros de actividades no financieras	-	-	-	-	-
Otras ganancias	492	929	-437	-47,04	0,07
Otras pérdidas	96	59	37	62,71	0,01
RESULTADO ANTES DE IMPUESTOS	5.176	3.877	1.299	33,51	0,71
Impuesto sobre beneficios	979	870	109	12,53	0,13
RESULTADO CONSOLIDADO DEL EJERCICIO	4.197	3.007	1.190	39,57	0,58

Todos los márgenes evolucionan muy favorablemente con incrementos del 16,59% en el margen de intermediación, 20,35% en el margen ordinario y 35,68% en el margen de explotación.

CASH-FLOW - GRUPO CAJA DE JAEN -

(miles de euros)

	2006	2005	Variación	
			Absoluta	%
Beneficio antes de impuestos	5.176	3.877	1.299	33,5
Amortizaciones	1.040	897	143	15,9
Perdidas por deterioro de activos (neto)	2.500	2.449	51	2,1
Dotación a provisión riesgos contingentes (neto)	21	273	-252	92,3
Dotación a otras provisiones	131	-	131	-
Total	8.868	7.496	1.372	18,3

En términos de Cash-Flow, el beneficio generado en el ejercicio adicionado con los importes destinados a amortizaciones y provisiones por deterioros de activos, se ha incrementado en un 18,3%.

Esta magnitud evoluciona por debajo del crecimiento del resultado neto, debido, principalmente, al mantenimiento de las pérdidas netas por deterioros de activos frente a un aumento del 33,5% en el beneficio antes de impuestos.

ACTIVIDAD INSTITUCIONAL Y COMERCIAL DE CAJA DE JAEN



La actividad institucional y comercial de Caja de Jaén en 2006 estuvo marcada por las directrices del Plan Estratégico 2005-2007. En este sentido se ha hecho especial hincapié en incrementar y mejorar las relaciones con la Sociedad, las Instituciones y muy especialmente con nuestra Clientela.

LA CAJA DE JAÉN Y SU CLIENTELA

Nuestra estrategia comercial ha sido dirigir nuestras acciones para conseguir la diferenciación, es decir, favorecer la consecución de un estilo propio con eficacia económica y clientes satisfechos en el tiempo. Dicha diferenciación la hemos conseguido a través de la calidad del servicio del personal, lo que proporciona distinción respecto a la competencia y fidelización respecto al cliente. Para ello se han tenido en cuenta las preferencias del público como son el buen trato, la cercanía de las oficinas, apoyo a nuestra tierra, modernidad, etc.

A destacar los excelentes resultados obtenidos en el Benchmarking de Satisfacción de Clientes para el canal de oficinas realizado por la Confederación Española de Cajas de Ahorros, del que se desprende que el nivel de satisfacción mostrado por los clientes de Caja de Jaén ha sido elevado, situando a la Caja en la tercera posición entre 30 participantes y segunda entre las cajas andaluzas.

Con el fin de conocer mejor a nuestros Clientes y poder así adaptarnos mejor a sus necesidades, la Caja está implantando un ambicioso proyecto de conocimiento de cliente y gestión comercial denominado SACOM (Sistema de Acción Comercial).

Red de Oficinas

La oficina tradicional sigue siendo el punto principal de encuentro entre el Cliente y la Caja. Por tanto, mejorar la imagen de la oficina y la percepción que del equipo humano tienen nuestros clientes, ha sido uno de los retos que se marcó la Caja para 2006.

Igualmente se ha trabajado para que se perciba al personal de la oficina como un equipo unido y orientado a dar servicio al cliente. Por este motivo se han diseñado una amplia gama de productos, que permitan dar la mejor solución a las necesidades del cliente. El mensaje se ha transmitido a todo el personal de la Red Comercial, mediante reuniones cuatrimestrales de la Comisión Técnica Comercial (Red de Oficinas), donde se les han hecho partícipes de este objetivo y de las directrices que señala el Plan Estratégico 2005-2007 y su aplicación más concreta para el ejercicio que concreta el Plan de Actuación 2006.

En el Plan de Acogida para las nuevas incorporaciones de personal se han tenido muy en cuenta los temas relacionados con la calidad de la atención al cliente, productos y servicios e identidad corporativa.

Nuevos Canales

Los Nuevos Canales de Caja de Jaén se plantean como un servicio complementario y no sustitutivo del que da la oficina tradicional.

Las nuevas tecnologías dan juego para que cada vez más, los Nuevos Canales permitan dar un servicio tan eficaz como el de la oficina tradicional, con la ventaja añadida de su agilidad y disponibilidad a cualquier hora del día.

En el caso concreto de nuestra oficina virtual C@JAEN directo, se han incorporado nuevas operaciones que permiten entre otras, operar con Fondos de Inversión y Valores.

Se ha hecho también un especial esfuerzo en incrementar la seguridad del servicio y proteger al cliente de los ataques que han sufrido multitud de entidades financieras y que pretenden, mediante engaño o virus, que el cliente facilite sus claves al delincuente.

Las cifras muestran un importante crecimiento con respecto a 2005. El número de operaciones ascendió a 646.502 operaciones relevantes, lo que refleja un incremento de un 17,81% (frente al 14,63% conseguido en 2005).

Igualmente, el número de clientes de banca electrónica, se vio incrementado en 1.170 usuarios, lo que supone un crecimiento de un 18,90% con respecto a 2005.

Evolución en número de usuarios

AÑO	USUARIOS
2005	6.191
2006	7.361

Evolución en número de operaciones relevantes

AÑO	OPERACIONES
2005	548.768
2006	646.502

Incremento del número de Clientes.

Paralelamente a las acciones destinadas a la captación de nuevos Clientes, se han acometido tareas encaminadas a recuperar a los inactivos y a incrementar nuestro volumen de negocio con los ya existentes.

Intermediación financiera.

El año 2006 se ha caracterizado por unos excelentes resultados en el capítulo de seguros. De esta forma, las comisiones de intermediación en esta vía de negocio, ascendieron a 647 miles de euros, lo que supone un 89,18% de incremento con respecto a 2005.

Todo ello, principalmente, gracias a la captación del negocio ligado a la Caja y el mantenimiento de la cartera de seguros de CASER, sin olvidar las contrataciones con la Correduría de Seguros de Lico.

En el capítulo de planes de pensiones, la Caja ha conseguido en 2006 un incremento de un 25,33% en las comisiones por este concepto, que ascendieron a 94 miles de euros.

LA PUBLICIDAD Y LAS CAMPAÑAS

Un año más, la Red Comercial ha participado activamente junto al Área Comercial y Marketing, en el diseño y actuación de estas acciones, de las cuales se han diseñado un total de 25 a lo largo de 2006.

Hemos lanzado 16 campañas publicitarias para dar a conocer al público en general nuestros productos y servicios.

Los medios utilizados han sido inserciones en prensa local, en publicaciones específicas de sectores de interés, cuñas de radio, Internet, cartelería y folletos.

LA CAJA DE JAÉN CON LA SOCIEDAD Y LAS INSTITUCIONES

Durante el ejercicio 2006 se ha continuado desarrollando los objetivos fundamentales marcados en nuestro Plan Estratégico 2005-2007.

Las tareas planificadas para mejorar e incrementar la relación con los medios de comunicación y conseguir una mayor implicación con los objetivos de la Caja de los diferentes públicos o grupos con los que nos relacionamos (Público Interno, Público Comercial y Público Externo), se han visto reforzadas con la celebración del 25 aniversario de nuestra Entidad, a partir del último cuatrimestre de 2006.

Los actos preparados para esta celebración se planificaron con los siguientes objetivos:

- Identificación de todos los estamentos de la entidad en el proyecto de futuro de Caja de Jaén.
- Aumentar el grado de conocimiento que nuestros clientes y el público en general tienen de nuestra Entidad.
- Alcanzar una mayor complicidad con nuestro proyecto de Administraciones y Colectivos.

Así, el 13 de septiembre se hizo un reconocimiento a todos los jienenses, por su apoyo durante estos años a Caja de Jaén, con la entrega de la insignia de oro de la Entidad a los alcaldes de las poblaciones donde tenemos presencia y que sirvió para presentar los actos preparados para esta conmemoración.

Enmarcado dentro del 25 aniversario, durante los días 20, 21 y 22 de septiembre, Caja de Jaén fue la anfitriona del Foro Ibanca Club de Usuarios donde 55 directivos de 19 entidades de crédito debatieron sobre el futuro de las tecnologías en los servicios financieros.

El día 6 de octubre en el Teatro Municipal de Martos, se celebró el acto central de nuestro 25 aniversario con el homenaje a la Comisión Gestora de Caja de Jaén, los Presidentes del Consejo de Administración y los primeros empleados y empleadas.

En Linares, el 25 de octubre se celebró el primer encuentro con los Agentes Sociales en el que el Secretario General de U.G.T., Cándido Méndez fue entrevistado por los Directores de los diarios Jaén e Ideal.

Con el patrocinio de Caja de Jaén, el 27 de octubre tuvo lugar el espectáculo musical con mayor asistencia de público celebrado nunca en Jaén: más de 20.000 jienenses asistieron al “Fiesta del Fiesta” de Canal Sur.

El homenaje a los primeros impositores, que desde el 25 de junio de 1981 y durante 25 años siguen confiando en nuestra Entidad se celebró en Jaén, el 27 de noviembre.

INFORME SOCIAL DE CAJA DE JAÉN

Plantilla

El personal de la Caja al 31 de diciembre de 2006 ascendía a 193 personas, 13 más que en la misma fecha de 2005, lo que representa un incremento del 7,22%. De las nuevas incorporaciones el 69% han sido mujeres, motivando que el peso específico de las mismas en la plantilla sea del 36% al 31 de diciembre de 2006, frente al 34% al 31 de diciembre de 2005, manteniéndose la tendencia de aumento de años anteriores y se prevé un equilibrio a medio plazo. El 93% de la plantilla es personal fijo.

EVOLUCIÓN DE LA PLANTILLA

	2005	2006	Variación %
PLANTILLA	180	193	7,22
- HOMBRES	119	123	3,36
- MUJERES	61	70	14,75

A finales del ejercicio 2006, el grupo Caja de Jaén contaba con una plantilla de 198 personas, de las cuales 5 pertenecen a las empresas dependientes.

El 30% del personal tiene una edad inferior a los 35 años y cerca del 64% no superan los 45 años. El 51% de las mujeres tiene una edad inferior a los 35 años en contraposición a los hombres, de los que el 48% superan los 44 años.

DISTRIBUCIÓN POR SEXO Y EDAD		MUJERES	HOMBRES
EDAD	Menos 25	2	**
	25 - 34	34	22
	35 - 44	23	42
	Más 45	11	59
TOTAL POR SEXO		70	123

La edad media del personal es de 40 años.

La distribución de la plantilla por categorías y niveles retributivos es la siguiente:

Nº EMPLEADOS/AS POR CATEGORÍAS LABORALES

	2005			2006		
	Hombres	Mujeres	Total	Hombres	Mujeres	Total
Directivos y Técnicos (Grupo 1. NIVELES I a VII)	71	15	86	83	19	102
Otro personal administrativo y comercial (resto grupo 1)	47	45	92	39	50	89
Personal auxiliar (Grupo 2)	1	1	2	1	1	2
	119	61	180	123	70	193

NIVELES RETRIBUTIVOS
AÑO 2006

	<i>Nº empleados/as</i>			<i>Estructura %</i>		
	<i>Hombres</i>	<i>Mujeres</i>	<i>Total</i>	<i>Hombres</i>	<i>Mujeres</i>	<i>Total</i>
<u>Grupo 1</u>						
NIVEL I	5	1	6	4,1	1,4	3,1
NIVEL II	3	0	3	2,4	0,0	1,6
NIVEL III	5	0	5	4,1	0,0	2,6
NIVEL IV	11	4	15	8,9	5,7	7,8
NIVEL V	13	3	16	10,6	4,3	8,3
NIVEL VI	11	4	15	8,9	5,7	7,8
NIVEL VII	35	7	42	28,5	10,0	21,8
NIVEL VIII	2	0	2	1,6	0,0	1,0
NIVEL IX	11	3	14	8,9	4,3	7,2
NIVEL X	8	12	20	6,5	17,1	10,4
NIVEL XI	5	6	11	4,1	8,6	5,7
NIVEL XII	10	19	29	8,1	27,1	15,0
NIVEL XIII	3	10	13	2,4	14,3	6,7
<u>Grupo 2</u>					0,0	
NIVEL III	0	1	1	0,0	1,4	0,5
NIVEL IV	1	0	1	0,8	0,0	0,5
	123	70	193	100,0	100,0	100,0

ASCENSOS

	<i>Mujeres</i>	<i>Hombres</i>	<i>Total</i>
<u>Grupo 1</u>			
NIVEL I	1	1	2
NIVEL II	0	1	1
NIVEL III	0	1	1
NIVEL IV	1	2	3
NIVEL V	1	1	2
NIVEL VI	3	3	6
NIVEL VII	2	10	12
NIVEL VIII	0	0	0
NIVEL IX	1	4	5
NIVEL X	3	0	3
NIVEL XI	1	0	1
NIVEL XII	0	0	0
NIVEL XIII	0	0	0
	13	23	36

Durante el ejercicio 2006 ha sido promocionado el 19% del personal, del cual un 36% son mujeres y un 64% hombres, manteniéndose la proporción acorde al peso específico de los sexos en la plantilla.

Formación

Se ha desarrollado y ha empezado a poner en práctica el Plan de Formación 2006-2009 siendo sus objetivos:

- Formar adecuadamente al personal de nuevo ingreso antes de su incorporación a su destino, ofreciéndole unos conocimientos básicos de la Caja, así como de las herramientas que va a utilizar en el desempeño de su trabajo, para posteriormente incluirlos en un plan de formación continua. Este plan de acogida consta de una parte común para todo el personal de nuevo ingreso y otra diferenciada para directores y resto del personal.
- Reforzar y ampliar los conocimientos de la plantilla existente, para lo que se ha creado un itinerario formativo para cada puesto de trabajo (dirección, comercial, intervención y caja).
- Poner la formación continua a disposición de todo el personal, para que los trabajadores y trabajadoras se impliquen en su propio desarrollo formativo, solicitando cursos distintos a los asignados.

A continuación se detallan los datos más significativos relacionados con las acciones formativas impartidas en 2006.

ACCIONES FORMATIVAS	
Actividades de formación en grupo	12
Presenciales	7
A distancia	3
Mixtas	2
Asistentes	626
Horas lectivas	5.096

También se han realizado 35 actividades específicas, destinadas al personal de servicios centrales dedicadas al aprendizaje de nuevos productos, normativa y perfeccionamiento de sus conocimientos. Todas ellas impartidas en seminarios externos por consultores o expertos en las materias tratadas.

Portal del Empleo

En el 2005 se implantó el portal del empleado. Inicialmente su operatividad estaba basada en todos los aspectos relacionados con la nómina como soporte. En este ejercicio se ha completado con la solicitud de vacaciones y todo lo referido a horas extras, eliminándose el uso de papel en estas materias y agilizando los procedimientos administrativos y de control.

Programa Óptima

El 27 de Diciembre de 2005 la Caja firmó el compromiso de participar en el Programa Óptima, que consiste en una nueva gestión de los recursos humanos, promovido por el Instituto Andaluz de la Mujer, siendo su finalidad:

- Incidir en la igualdad de oportunidades de mujeres y hombres.
- Apoyar a las empresas a implantar acciones positivas que faciliten la incorporación permanencia y promoción de las mujeres en la organización.
- Desencadenar un proceso social favorable.

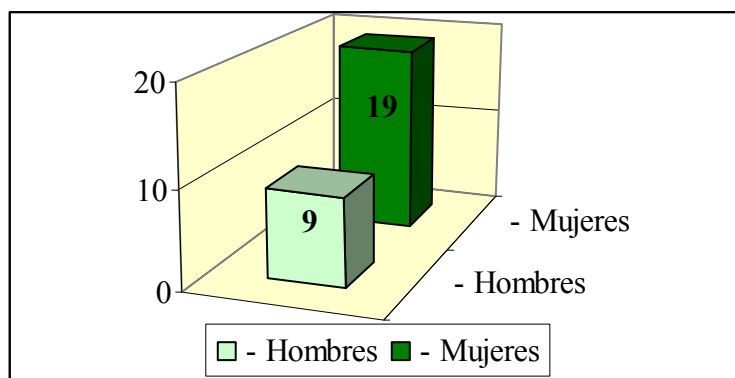
En el 2006 se han realizado las siguientes actividades de acuerdo al contenido del programa:

- Creación de un Comité Permanente de Igualdad, integrado de forma paritaria por representantes de la dirección y de los trabajadores y trabajadoras.
- Realización de un diagnóstico sobre la igualdad de oportunidades.
- Formación para el equipo directivo y para la representación sindical sobre la materia.
- Se ha diseñado un plan de acción positiva.

Prácticas de Empresa

La Caja ha firmado convenios de colaboración para que los/as alumnos/as realicen sus prácticas con la Universidad de Jaén, distintos Institutos de Formación Profesional y con la Fundación Escuela de Negocio de Andalucía. El total de alumnos/as que ha recibido formación ha sido de veintiocho, de los que nueve han sido hombres y diecinueve mujeres.

PRÁCTICAS DE EMPRESA



OBRA SOCIO CULTURAL DE CAJA DE JAÉN

R.M. de Jaén, Folio 1, Tomo 57, Hoja J1781, Inscripción 1.ª.C.I.F.:G-23019003



Informe Económico y Estadístico

Caja de Jaén ha destinado a su Obra Socio Cultural, en el ejercicio 2006, un 34,4% de los beneficios generados por la Entidad durante el año 2005, una vez cubiertas las reservas y atendidas las obligaciones fiscales. Esta dotación sumada a los remanentes de ejercicios anteriores nos da un importe de 1.184 miles de euros.

El Presupuesto de la Obra Socio Cultural se ha dedicado a cubrir las demandas y necesidades de la sociedad jiennense, a través de actuaciones en los campos de la asistencia social, la sanidad, la investigación, la protección y mejora del medio ambiente, la educación, el deporte, el patrimonio histórico artístico, el apoyo a la economía social y el fomento de empleo.

PRESUPUESTO OBRA SOCIAL**(miles de euros)**

	2005	2006	Variación %
Con cargo a Beneficios	930	1.100	16,18
Remanente ejerc. Anteriores	121	84	-3,52
T O T A L	1.051	1.184	12,65

Este dividendo social se ha distribuido por conceptos a través de programas propios, dirigidos y gestionados por la Caja, y otros diseñados en colaboración con instituciones públicas y privadas en:

PRESUPUESTO POR CONCEPTOS**(miles de euros)**

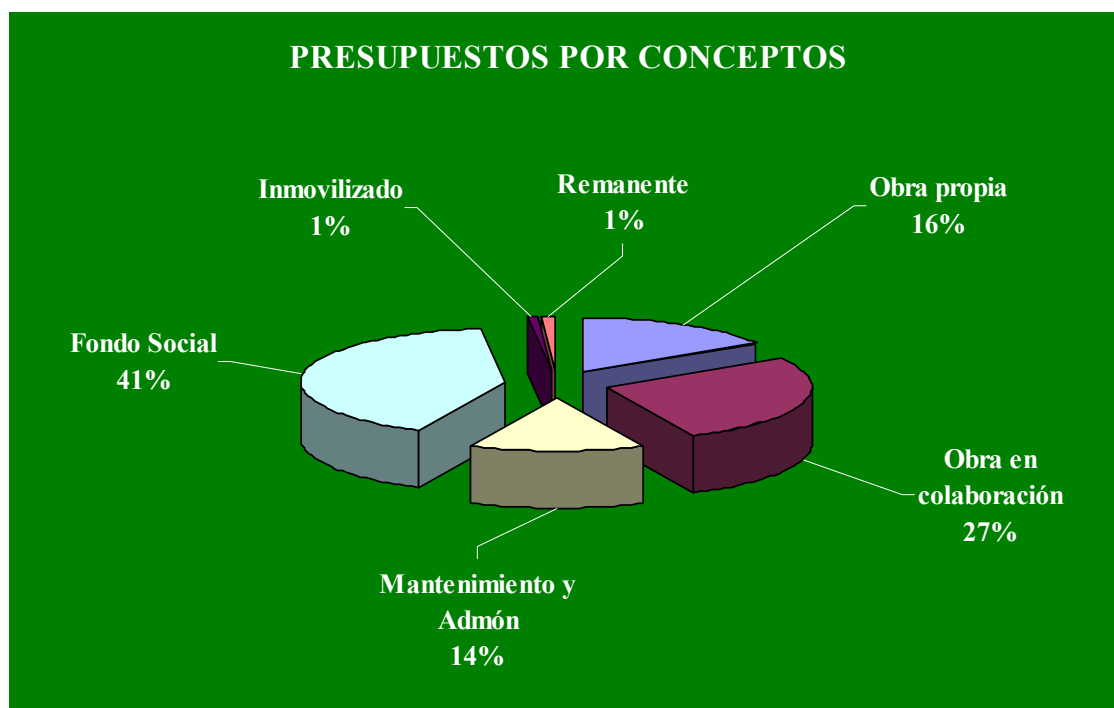
	2005	2006	Variación %
Obra propia	178	192	1,33
Obra en colaboración	263	325	5,90
Mantenimiento	139	169	2,85
Fondo Social	383	480	9,23
Inmovilizado	23	15	-0,76
Remanente	65	3	-5,90
T O T A L	1.051	1.184	12,65

ESTRUCTURA PRESUPUESTO POR CONCEPTOS

(en %)

	2005	2006
Obra propia	17	16
Obra en colaboración	25	27
Mantenimiento	14	14
Fondo Social	36	41
Inmovilizado	2	1
Remanente	6	1
T O T A L	100	100

R.M. de Jaén, Folio 1, Tomo 57, Hoja J1781, inscripción 1.ª-C.I.F.:G-23019003

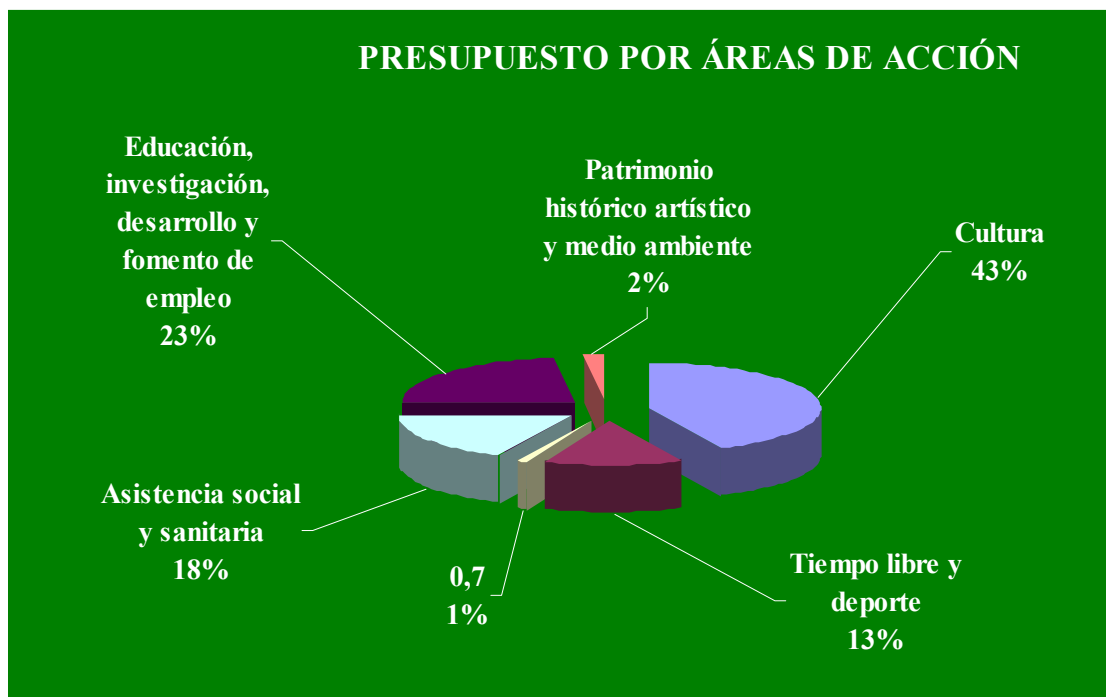


PRESUPUESTO POR ÁREAS DE ACCIÓN

(en %)

	2005	2006
Cultura	41	43
Tiempo libre y deporte	16	13
0,7% del beneficio para Proyectos de cooperación con el tercer mundo	2	1
Asistencia social y sanitaria	13	18
Educación, investigación, desarrollo y fomento de empleo	23	23
Patrimonio histórico artístico y medio ambiente	5	2
TOTAL	100	100

R.M. de Jaén, Folio 1, Tomo 57, Hoja J1781, inscripción 1.ª.C.I.F.:G-23019003



Obra Propia

La Obra Propia recoge aquellas actuaciones cuya gestión y financiación corresponden exclusivamente a la Caja.

Las áreas de acción atendidas en este apartado son: cultura, tiempo libre, deporte e investigación y desarrollo.

Destacamos la celebración del Concurso de Ideas para la ejecución del Edificio “Palacio Conde de los Villares” de Jaén. El Jurado estuvo formado por técnicos de la Junta de Andalucía, Ayuntamiento de Jaén, Colegio de Arquitectos de Jaén, arquitectos y personas de reconocido prestigio en el mundo de la historia del arte y del patrimonio, presidido por el Presidente de la Caja, y recayendo el primer premio en el proyecto con el lema CIE LO, formado por el equipo de arquitectos: Agustín Toledano Montero, Pablo Gutiérrez Calderón, Antonio Sánchez del Pino y Pilar Ruiz León. Este Proyecto se llevará a cabo en los próximos ejercicios.



Dentro del Área de Cultura, incluimos la Sala de Exposiciones “Caja de Jaén”, en la que se han programado a lo largo del año, 7 Exposiciones individuales y 2 colectivas, con una duración media de 21 días, y una media de visitas de 400 personas.

Las exposiciones realizadas han sido: Maru Espeso, “Arte por la Igualdad” con motivo del 8 de Marzo -Día Internacional de la Mujer-, José Domínguez, Ricardo Rocío, Colectivo Función Art’, Marien Alcalá, Teresa Almagro y Esculturas de María Sánchez.

La Exposición más destacada durante el pasado año ha sido un homenaje a un artista consolidado de la provincia, José Cózar, con muy buena acogida por el público y la crítica.

Estos datos nos muestran la buena aceptación que tiene la Sala, habiéndose convertido en un referente para la cultura de la provincia.





SALA DE EXPOSICIONES CAJA DE JAÉN
 Ubicada en el edificio de Renfe, frente a Sede de Caja de Jaén
 Plaza Jaén por la Paz, Jaén

INAUGURACIÓN
 26 de junio, 20.30 horas

HORARIO DE LA EXPOSICIÓN
 Desde el 26 de junio hasta el 21 de julio de 2006
 De lunes a sábado. De 19.00 a 21.30 horas



CAJA DE JAÉN
 Obra Socio Cultural

PLAZA JAÉN POR LA PAZ, 2 / TELÉF. 953 210 550 - FAX 953 210 530 - 23008 JAÉN / e-mail: osoc@cajajen.es / www.cajajen.es

Como obra consolidada, de alto prestigio y reconocimiento nacional, nos encontramos con el Premio de Artesanía “Caja de Jaén” que en esta edición ha cumplido su mayoría de edad. Las modalidades de cerámica y cuero han reunido un importante número de obras y de artistas de distintos puntos de la geografía nacional, un total de 72 obras presentadas, siendo 24 obras de artistas jiennenses. El Jurado acordó seleccionar 47 obras para la exposición; 28 en la modalidad de cerámica, y 19 en la modalidad de cuero.

Los premios se fallaron por unanimidad del Jurado nombrado al efecto y compuesto por la Presidenta de la Comisión de Obra Social y 5 vocales con gran experiencia en las modalidades del concurso. Dada la alta calidad de las obras, se otorgó un primer premio exaequo en la modalidad de cerámica, a las obras: “¿Cuándo empezó tu amor por mí?” de Luis Batres Muñoz de Linares (Jaén) y “Nave Abisal” de María Oriza Pérez de Madrid. En la modalidad de cuero el primer premio recayó en la obra “Convivencia y Tolerancia” de Juan José García Olmedo de Córdoba; por el mismo motivo se otorgó un segundo premio exaequo en esta modalidad de cuero. El resto de premios se otorgaron según las bases de la convocatoria.



Título: Nave abisal



Título: ¿Cuándo empezó tu amor por mí?



Título: Convivencia y Tolerancia

R.M. de Jaén, Folio 1, Tomo 57, Hoja J1781, Inscripción 1.ª.C.I.F.:G-23019003

La Exposición de las obras seleccionadas se celebró en el Centro Cultural de Villardompardo de Jaén, gracias a la colaboración de la Diputación Provincial, siendo visitada por más de 2.000 personas, muy elogiada por la crítica y en numerosas ocasiones recomendada a los lectores por la prensa.

El Premio de Artesanía es la actividad emblemática de la Caja, al que más presupuesto se destina, contribuyendo al fomento, difusión y promoción de artistas, artesanos y artesanas, tanto de nuestra provincia como del resto de la geografía nacional.

XVIII PREMIO
CAJA DE JAÉN
de Artesanía
2006
CUERO Y CERÁMICA

EXPOSICIÓN
 del 26 de marzo al 27 de junio de 2006
 SALA DE EXPOSICIONES TEMPORALES
 DEL CENTRO CULTURAL PALACIO DE
 VILLARDOMPARDO DE JAÉN

INFORMACIÓN
 CAJA DE JAÉN OBRA SOCIO CULTURAL
 Tel. 952 228 200 / Tel. 952 228 208
 Plaza Lario por la Paz, 2 / 23008 JAÉN
 www.cajajaen.es / e-mail: info@cajajaen.es

CAJA DE JAÉN
 Obra Socio Cultural

Otra partida dentro de la Obra Propia, es la destinada a Ferias para la promoción y el desarrollo. Dentro del Área de Asistencia Social, entre los días 3 al 7 de mayo se celebró en Jaén, la I Expo de las Personas Mayores de Andalucía– Expomayores 2006- en la que la Caja participó con un Taller de Cocina, con el fin de atender necesidades de las personas mayores, poner en valor su potencial como protagonistas de la actividad social y económica de nuestra región, en definitiva, una forma de compromiso e implicación con las personas mayores.

También estuvo la Caja presente, entre los días 5 al 8 de octubre, en la V Feria Regional de Turismo Interior –Tierra Adentro-, dedicando un espacio a la artesanía. En el stand que la Caja ha montado se han expuesto una veintena de piezas ganadoras de las distintas ediciones del Premio de Artesanía.

Nuestra presencia en esta Feria está motivada por el incentivo hacia la promoción y fomento de la artesanía en nuestra región, y en definitiva de nuestro concurso de Artesanía. Nuestro stand ha sido muy valorado, tanto por el resto de expositores de la muestra, como de las instituciones y visitantes de la Feria.

Obra en Colaboración

En la Obra en Colaboración se incluyen aquellas acciones financiadas conjuntamente con otras instituciones públicas o privadas, también se incluyen las instituciones en que la Caja es miembro como patrono fundador y otras con las que, por su vinculación e importancia, colaboramos desde hace varios años. Por áreas de acción, destacamos:

Área de Cultura: en colaboración con Diputación Provincial, publicación “Amar Jaén”.

Área de Educación: Universidad Nacional de Educación a Distancia (U.N.E.D), destacamos el aumento a lo largo de estos años de forma progresiva del número de titulaciones ofertadas, facilitando la formación universitaria a todos los ciudadanos de la provincia, independientemente del lugar de residencia.

Área de Investigación y Desarrollo:

Fundación para el Desarrollo y Promoción del Olivar y el Aceite de Oliva, venimos colaborando desde su constitución en el año 1990. Su función es realizar campañas de promoción, proyectos de investigación, jornadas, becas, etc. todo relacionado con el olivar y el aceite de oliva.

Fundación Progreso y Salud, Centro de Excelencia del Aceite de Oliva: Constitución de un Centro de Excelencia investigadora sobre aceite de oliva y salud, destinado a potenciar la investigación de las relaciones entre el aceite de oliva y la salud en sus diferentes ámbitos, con el objetivo final de contribuir al desarrollo del sector olivarero y por ende al desarrollo social y económico de Andalucía, y de recuperar los valores de la dieta mediterránea como factor de promoción de la salud.



Fundación Patrimonio Sierra de Segura: Promoción, gestión, investigación del Patrimonio cultural, natural y etnográfico de la Sierra de Segura.

Área de asistencia social: colaboraciones a través de la Diputación Provincial en la construcción de un Centro provincial para discapacitados en Úbeda, en un Centro de recursos específicos para la Asociación Síndrome de Down y en la adquisición de un vehículo adaptado para la Asociación “Virgen de la Cabeza”.

Convenio con Fundación Angaro, que desde hace diez años destina la ayuda a Proyecto Hombre Jaén, para la atención integral a personas con toxicomanía y en general, el estudio, prevención y erradicación de las drogodependencias y de las problemáticas conexas de carácter personal, familiar, sanitario y social.

Área de Tiempo Libre:

Dentro de este área cabe destacar el Club de Atletismo “Caja de Jaén”, patrocinado por la Caja en la mitad de su presupuesto anual.

Destacamos la continua labor de promoción y potenciación del deporte base que realiza el Club.



El Club de Atletismo Caja de Jaén cuenta con casi ciento cincuenta socios, de los que ciento veintitrés son federados, y veinticinco entrenadores, de los que diecinueve están federados. El Club dirige la Escuela Municipal de Atletismo de Jaén, que cuenta con unos ciento veinte alumnos de cinco a quince años, y siete monitores, que desarrollan su actividad en las Instalaciones Deportivas de La Salobreja de Jaén y en algunos Centros Educativos de la capital, como son: los colegios Divino Maestro, San Vicente de Paúl- San Andrés y HH Maristas.

Además, organiza la Campaña de captación “El atletismo va a la escuela”, que se desarrolla en nueve colegios más y llega a más de mil niños y niñas de quinto y sexto de Primaria. Aunque el ámbito de trabajo es preferentemente Jaén capital, también pertenecen a nuestro club atletas de Torredelcampo, Bailén, La Higuera, Lopera, Linares, Úbeda, Baeza, Jódar, Huelma, Pegalajar, Mengíbar, Los Villares, Andújar, Ibros, Marmolejo y Vilches, teniendo en vigor convenios de filiación con los clubes Huelma-2003, C.D. Vilches y C.A. Pegalajar, y colaborando estrechamente con el Antorcha-Mobilán de Andújar, con la A.D. Marmolejo, con el C.A. Jódar “Sierra Mágina”, con el Juventud de Linares y con el Alcazaba de Jaén.

En cuanto a los éxitos deportivos más destacados habría que citar que los dos equipos absolutos, el masculino y el femenino, se encuentran en Primera División; que cuenta en sus filas con atletas internacionales y medallistas en campeonatos de España como Francisco Javier Lara, Estela Pérez, Juan Ramón Barragán, Natalia Romero o Sebastián Martos; y que en sus filas se han formado atletas de la talla de Laura Blanco, Juan José García Rosario, Manuel Pancorbo, Isabel Siles, María Peinado y Juan de Dios Jurado.

Fondo Social

Dentro del Fondo Social incluimos colaboraciones en proyectos con instituciones públicas o privadas, para actividades concretas y puntuales. Este concepto presupuestario es al que más importe se ha destinado durante el ejercicio 2006.

La Comisión de Obra Social, comisión delegada del Consejo de Administración para la gestión de la Obra Social, se ha reunido periódicamente, aproximadamente una vez al mes. Las reuniones han transcurrido con normalidad, continuando en la línea de debate y consenso en cada uno de los temas tratados.

El Fondo Social se ha distribuido en las distintas áreas de acción: fomento de empleo, apoyo a la economía social y fomento de la actividad emprendedora, servicios sociales, sanidad, investigación, medio ambiente, educación, patrimonio histórico y cultura, cumpliendo con el art. 88.1 de la Ley de Cajas de Andalucía.

La Comisión de Obra Social en sus distintas reuniones, ha estudiado más de 300 solicitudes y aprobado un total de 190 proyectos, de distintos colectivos e instituciones de la provincia; los proyectos se han atendido con criterios de interés sociocultural, grado de vinculación con nuestra entidad, repercusión a la sociedad, número de beneficiarios y memorias presentadas.

Las colaboraciones se han distribuido entre todas las comarcas y aquellos lugares donde la Caja tiene presencia.

El desglose por áreas de acción del Fondo social es:

Area de Cultura:

Es el capítulo al que más importe se ha dedicado, más del 40% del presupuesto del Fondo Social 2006.

Exposiciones y muestras:

Exposición antológica de Molinero Ayala.
XII Feria de Artesanía de Úbeda.
III Muestra de Artistas Locales de Andújar.

Representaciones, conciertos y recitales:

Dentro del VII Festival de Otoño de Jaén, actuación del Orfeón Donostiarra.
X Encuentros étnicos de la Sierra Sur – ETNOSUR-2006- celebrados en Alcalá la Real durante el mes de julio, llevaron músicos, malabaristas, artistas, artesanos y ponentes de más de 15 países, una mezcla de culturas presente en todas las actividades programadas.
Festival Internacional de Teatro de Cazorla.
Festival Internacional de Música y Danza Ciudad de Úbeda.
Festival de Música Antigua de Úbeda y Baeza.
Festival de Música “Villa de Canena”.
XIV Campaña de Teatro Escolar, organizada por “Teatro la Paca” de Jaén.

Conferencias, congresos, cursos, seminarios y jornadas:

Destacamos las conferencias con motivo de las III Jornadas Deportivas “Caja de Jaén, Asociación Jaén Debate” dedicadas a “Paco Tudela” y las conferencias con el Diario Jaén, dentro del ciclo “Una Mirada crítica a nuestro mundo”, con personajes relevantes del mundo de la cultura, la educación, la ciencia, etc.

Entre los congresos más importantes está el I Congreso de Humanismo Español, organizado por el Ayuntamiento de Baeza.

Publicaciones:

DVD promocional de la localidad de Segura de la Sierra.
Publicación “Historias Republicanas”.

Premios, concursos y certámenes:

XXV Concurso de Piano “Marisa Montiel” de Linares.
II Premio de Música "Lázaro Rueda" - Clarinete
XI Certamen de Villancicos "Villa de Beas"

Área de Tiempo libre y Deporte

Promoción al deporte

Se han destinado más de 100.000 euros al deporte base, mediante la colaboración con distintas asociaciones y equipos deportivos de Jaén y provincia: Club Voleybol Jaén, Club Voleybol Andújar, Atlético Jaén F.C., Club Femenino Atlético Jiennense, Club Jaén Fútbol Sala, Club Andújar de Baloncesto, Clubes de Baloncesto de Andujar, Jaén, Martos Linares, Federación Jiennense de Fútbol y Fútbol Sala, Asociación Deportiva Amigos del Balonmano de Jaén, Club Tenis de Mesa de Jaén.

Hemos participado en distintas carreras, caminatas, cross y maratones en Jaén y provincia, con el IES Santa Catalina de Jaén, la Asociación “Paco Manzaneda”, el IES Ciudad de Arjona y el IES Los Cerros de Úbeda.

También destacamos la colaboración en el I Trial ciudad de Linares dentro del Campeonato de España.

Tiempo libre

Programas de animación: Colonias de verano, campamentos, talleres, dirigidos a jóvenes, mayores.

Viajes culturales y excursiones: Grupos de jóvenes, asociaciones de mujeres, de Vecinos, de mayores.

Fiestas y homenajes: Asociaciones y hermandades (Hermandad de San Marcos de Beas de Segura, etc.)

Trofeos: Asociaciones deportivas y de entretenimiento

Area Asistencia social y sanitaria

Área de Asistencia Social

Dentro de este apartado hemos incluido la aportación que la Caja destina a cubrir el porcentaje del 0,7% para fines de cooperación internacional, entre ellos la colaboración con la Asociación del Pueblo Saharaui de Jaén y Linares, para atender proyectos en los campos de refugiados y acogida a niños saharauis.

Asociaciones de mayores y de discapacitados: Asociación de Mayores AJIMA, Asociación de Minusválidos Psíquicos APROMPSI de Jaén, Asociación ASPRAMIF.

Programas asistenciales:

Discapacitados: Asociación de Atención Social SILOÉ, Asociación de Sordos APROSOJA. Atención al voluntariado a través de Asociaciones de familiares de enfermos de Alzheimer de Jaén y Úbeda.

ONG's: Asociación de apoyo al pueblo Saharaui, Proyecto niños sin frontera, Aldeas Infantiles S.O.S.

Asociaciones diversas: Asociación Jaén Objetivo Vida para inserción socio-laboral, distintas asociaciones de mujeres de Jaén y provincia.

Jornadas: destacamos las que se realizaron sobre la Ley de Dependencia.

Área Sanitaria

Campañas preventivas y divulgativas: colaboramos a través de distintas asociaciones para conocimiento de nuevas enfermedades: Asociación de Lupus – ALUJA, Asociaciones de Alzheimer de Jaén, Andújar y Úbeda, Cruz Roja Española.

Programas de fisioterapia y rehabilitación, a través de distintas asociaciones: Esclerosis Múltiple, Sordos, Autismo, Síndrome de Down, tratamiento y rehabilitación del alcoholismo “Volver a Nacer”, Programa de musicoterapia realizado por la Asociación Edad Dorada.

Congresos: destacamos el XI Congreso de la Sociedad Andaluza de Calidad Asistencial.

Area de Educación e Investigación

Área de Educación

Convenio con la Universidad de Jaén dirigido a favorecer la formación de los estudiantes de esta Universidad en las Universidades de la Unión Europea, dentro del Programa de movilidad internacional Sócrates-Erasmus, del que se han beneficiado 20 alumnos y alumnas.

Programas de gestión y asesoramiento agrario con la Unión de pequeños agricultores de Jaén.

Programa Escuela de Verano “Majarele” con la Asociación Sinando Kalí.

Área de Investigación y de Desarrollo

VI Edición de los Premios Jóvenes de Jaén, como reconocimiento a mejores proyectos sociales de futuro, organizados por el Instituto Andaluz de la Juventud.

Certamen Andaluz de Investigación con FUNDEN-Jaén.

Mejora del Centro de formación y fomento del empleo de la Fundación Forja XXI.

Exposición didáctica de Minihidráulicas con AGENER.

Area de Patrimonio Histórico Artístico y Medio Ambiente

Área de Patrimonio Histórico Artístico

Colaboración para la rehabilitación del Castillo de Alcaudete.

Catalogación del patrimonio histórico rural, Piedra Seca en Sierra Mágina, Jaén.

Colaboración para la adquisición de un Órgano para la Parroquia de San Ildefonso de Jaén.

Limpieza e iluminación de la Torre del Castillo de Jimena.

Área de Medio Ambiente

Jornadas Medioambientales y cursos dirigidos a voluntarios de la Cruz Roja.

Colaboración con el Aula de Naturaleza en Sierra Mágina.

Avance de la Obra Social para Año 2007

Caja de Jaén, para el ejercicio 2007, ha destinado a la Obra Socio Cultural el 30% de sus beneficios líquidos correspondientes al ejercicio 2006, es decir 1.200 miles euros, importe que sumado a los remanentes de ejercicios anteriores hace un presupuesto total de 1.292 miles de euros, cantidad íntegra que revertirá como dividendo a la sociedad jiennense.

Composición Comisión Obra Socio Cultural

Presidenta

Doña Carmen Espín Quirante

Vicepresidenta primera de Caja de Jaén

Vicepresidente

Don Francisco Armijo Higuera

Vicepresidente segundo de Caja de Jaén

Vocales

Don Eduardo Castro Rodríguez

Don Manuel Cerdán Sánchez

Don Miguel Contreras López

Don Antonio Cortés Ortega

Don Manuel Criado Jiménez

Don Felipe Hueso Vacas

Don Eduardo Marín Pérez

Don Antonio Luis Rocha Luján

Secretaria

Doña Francisca Ureña Gálvez

Responsable del Departamento Obra Socio Cultural

RESPONSABILIDAD SOCIAL CORPORATIVA

R.M. de Jaén, Folio 1, Tomo 57, Hoja J1781, Inscripción 1.ª.C.I.F.:G-23019003



Caja de Jaen es una entidad profundamente comprometida con el entorno social, cultural y económico donde desarrolla su actividad financiera. Este compromiso con la sociedad queda también plasmado desde la Responsabilidad Social Corporativa, una de las señas de identidad con la que trabajamos sin ambages en la Caja Provincial de Ahorros de Jaén.

La representación plural dentro de los Órganos de Gobierno de los impositores, los trabajadores y las instituciones locales, provincial y autonómica supone no sólo el valor añadido de su propia representatividad social y administrativa, sino una clara diversificación de los puntos de vista, ya que con su participación, siempre desde la cercanía y del conocimiento de la realidad social y económica, se posibilita un grado más eficaz en el planteamiento de propuestas.

Y es precisamente ahora cuando la Caja ha cumplido su 25 aniversario cuando se ha puesto de manifiesto la gran labor que nuestra entidad ha desarrollado en la provincia de Jaen, principalmente en el ámbito social y cultural; no sólo por la distribución siempre solidaria y justa de los fondos de su Obra Social, sino porque ha sido motor de progreso por su apoyo a los pequeños y medianos empresarios de la provincia, haciendo posible la creación de tejido productivo y empleo en las ciudades y en las zonas rurales.

Fue la Diputación Provincial de Jaen la que, como fundadora, imprimió en el espíritu de esta Entidad tan joven la necesidad de involucrarse profundamente en la realidad social de su entorno. Desde entonces mucho ha sido el camino andado y más aún el que queda por hacer, pero es decisión decidida de todos el hacerlo con eficacia y con responsabilidad social.

La aplicación de la Responsabilidad Social Corporativa en nuestra Caja, como manifestamos en anteriores informes, se ha centrado principalmente en dos direcciones: una hacia la gestión interna, poniendo en marcha iniciativas ambientales como programas de reciclaje e iniciativas sociales así como actividades deportivas y asistenciales. Y, por otro lado, la aplicación en el propio negocio de la intermediación e inversión en los mercados financieros, así como en la actividad del grupo consolidado de Caja de Jaen, de los parámetros de rentabilidad social.

Por tanto, también en esta ocasión hablamos de productos de ahorro como fondos de inversión socialmente responsables, que tienen en cuenta el impacto social y la singularidad de las empresas en las que se invierte, rechazando las que contravienen la legislación y las que incurran en discriminación.

El vigente Plan Estratégico que estamos desarrollando está suponiendo para la Caja no sólo un proyecto claro y exigente en el ámbito del negocio, sino que en los principios que soportan su elaboración existe un deseo decidido de avanzar en el campo de la responsabilidad social, objetivo que no es más que el reflejo de la aplicación de los principios que tienen los sectores de representación que componen el buen gobierno de Caja de Jaen.

Durante el año 2006 hemos avanzado en el control de los riesgos laborales, en la promoción profesional, en la conciliación de la vida personal y laboral. Nuestra Obra Socio Cultural se ha distinguido en el presente ejercicio, como en los anteriores, en la acción medioambiental,

educativa, cultural y en el ámbito social, primando así el interés general y los proyectos vinculados a nuestro territorio.

Hay que destacar también la consolidación del compromiso que supone nuestra participación como socios fundadores del Pacto Mundial, así como el cumplimiento del Informe de Progreso de 2006, año en el que nuestra Entidad se comprometió, como no puede ser de otra manera, a apoyar y a respetar la protección de los derechos humanos fundamentales, reconocidos internacionalmente, dentro de su ámbito de influencia, así como, la de apoyar la libertad de afiliación y el reconocimiento del derecho efectivo a la negociación colectiva, amén de apoyar la eliminación de toda forma de trabajo forzoso o realizado bajo coacción, así como también la erradicación del trabajo infantil o la abolición de las prácticas de discriminación en el empleo y la ocupación, sin olvidar la apuesta decidida a favor del medio ambiente, además de trabajar contra la corrupción en todas sus formas.

En cuanto a las políticas de igualdad durante el año 2006 avanzamos por el camino iniciado el 27 de diciembre de 2005 y el posterior inicio de aplicación de las fases de desarrollo del Programa Óptima. Dicho programa cuenta con la participación del Instituto Andaluz de la Mujer de la Junta de Andalucía, así como de las centrales sindicales Comisiones Obreras y la Unión General de Trabajadores, del Fondo Social Europeo, además de los órganos de dirección de Caja de Jaén. Estamos después de un año de trabajo en la fase de desarrollo y puesta en marcha del programa, tras haberse realizado el diagnóstico en igualdad de oportunidades por parte de la Fundación Mujeres y tras presentar el resultado al Comité Permanente de Igualdad.

Además, es ya una constante nuestra apuesta por los microcréditos y su aplicación en colaboración con la Diputación Provincial de Jaén, con la que tenemos firmado un convenio anual y al que se proyecta incluir nuevas iniciativas que los hagan más eficaces y, sobre todo, que su difusión entre los sectores a los que van dirigidos se haga de forma más directa y sencilla.

Nuestra apuesta por las energías renovables nos ha llevado también a la participación en tres proyectos de plantas de energía solar fotovoltaica. Una es ya una realidad, en el polígono industrial de El Condado en el municipio de Santisteban del Puerto, en el que junto con inversores de la zona tenemos en funcionamiento una planta de 100 kilovatios. Están en proyecto también de realización otras dos plantas más para 2007. Estas iniciativas, junto con el estudio de la posible entrada en el desarrollo del proyecto de puesta en marcha de una planta de cogeneración y de reciclaje de residuos, tanto de las maderas de los montes como del olivar, hace que nuestra Entidad esté presente en la provincia de Jaén de manera decidida en la puesta en marcha de centrales de producción de energía de futuro, como son las plantas de energía renovable.

En definitiva, tanto en el aspecto cualitativo como cuantitativo, Caja de Jaén tiene como una de sus prioridades en la gestión y como pilar básico de actuación estratégica el firme compromiso y la decidida apuesta por ejecutar una política financiera integral en el ámbito de la Responsabilidad Social Corporativa.

Avanzar en el futuro, por tanto, es el gran compromiso de Caja de Jaén, una entidad en expansión que disfrutando de su juventud madura y su salud financiera es hoy un referente de Responsabilidad Social Corporativa en su entorno.

INFORME SEMESTRAL DE LA COMISIÓN DE CONTROL DE CAJA DE JAÉN

R.M. de Jaén, Folio 1, Tomo 57, Hoja J1781, Inscripción 1.ª. C.I.F.: G-23019003



INFORME SEMESTRAL DE LA COMISION DE CONTROL

La Comisión de Control de la Caja Provincial de Ahorros de Jaén, en sesión ordinaria celebrada el día 12 de Abril de 2007, y en atención a lo establecido en el Artículo 83 de la Ley 15/1999, de 16 de diciembre, de Cajas de Ahorros de Andalucía y en el Artículo 122 del Decreto 138/2002 de Andalucía, de 30 de abril, por el que se aprueba el Reglamento de la citada Ley, adoptó el acuerdo de emitir y elevar a la Asamblea General, al Banco de España y a la Junta de Andalucía el presente informe sobre el segundo semestre del ejercicio 2006.

La Comisión de Control, a lo largo del segundo semestre de 2006, celebró cinco sesiones ordinarias y ha conocido la evolución económica y financiera de la Entidad a través de los informes periódicos de la Dirección General que se incluyen en el orden del día de las sesiones y de otros informes que se han considerado de interés; se ha constituido en este semestre en Comisión Electoral el día 10 de agosto de 2006, acordándose en esta sesión por unanimidad, la constitución de una Comisión Delegada de esta Comisión Electoral para el proceso de renovación y ampliación de Órganos de Gobierno, iniciado el día once de septiembre de 2006. Se han celebrado seis sesiones de trabajo de esta Comisión Delegada de la Comisión Electoral los días: trece de septiembre, cuatro y once de octubre, veinte y treinta de noviembre y diecinueve de diciembre.

Por otro lado ha analizado documentación relativa a los presupuestos y gestión de la obra social.

También ha tenido conocimiento, a través de la lectura de las seis actas del Consejo de Administración del semestre, y de las dos actas de la Comisión Ejecutiva del semestre, dentro de los plazos establecidos, de las deliberaciones y acuerdos adoptados por dicho órgano y por la Comisión Ejecutiva a fin de vigilar su adecuación a las disposiciones vigentes y a las líneas generales de actuación aprobadas por la Asamblea y su efecto en la situación patrimonial, resultados o crédito de la Caja o de sus clientes. La Comisión de Control durante este segundo semestre, continua ejerciendo el sistema de control y seguimiento efectivo de los requisitos e incompatibilidades que deben reunir y cumplir los Consejeros Generales, a través del requerimiento a los mismos de una Declaración de Incompatibilidades y actualización de datos que debe cumplimentarse de forma obligatoria y recibiendo el informe correspondiente de la Comisión de Recuperaciones sobre la situación de los activos de los Consejeros. No se ha cumplido lo establecido en relación a la celebración de la Comisión Ejecutiva cada 15 días y la Comisión de Control mensualmente debido en el primer caso a que los temas a tratar se han visto en los Consejos de Administración, no siendo necesaria la convocatoria de la Comisión Ejecutiva y en el segundo a la dificultad de encajar las fechas, aunque se han cumplido sus funciones. A continuación se relaciona el orden del día de todas las sesiones:

Diez de julio de dos mil seis:

1. Lectura y aprobación, si procede, del acta de la sesión anterior.
2. Revisión de los acuerdos adoptados por el Consejo de Administración y la Comisión Ejecutiva, cuando proceda.
3. Informes y propuestas:
 - 3.1.- Informe del Director General sobre la marcha de la Entidad.
 - 3.2.- Informe trimestre Auditoría Oficinas
 - 3.3.- Informe Comisión de Inversiones
 - 3.4.- Otros informes y propuestas
4. Comunicaciones y disposiciones oficiales.
5. Ejecución de toma de acuerdos.
6. Ruegos y preguntas.

Diez de agosto de dos mil seis:

1. Lectura y aprobación, si procede, del acta de la sesión anterior.
2. Revisión de los acuerdos adoptados por el Consejo de Administración en su sesión de 26 de julio de 2006 y la Comisión Ejecutiva, cuando proceda.
3. Informes y propuestas:
 - 3.1.- Informe del Director General sobre la marcha de la Entidad.
 - 3.2.- Otros informes y propuestas
4. Comunicaciones y disposiciones oficiales.
5. Ejecución de toma de acuerdos.
6. Ruegos y preguntas.

Diez de agosto de dos mil seis (constituida en Comisión Electoral):

1. Lectura y aprobación, si procede, del acta de la sesión anterior.
2. Revisión de los acuerdos adoptados por el Consejo de Administración en su sesión de 1 de agosto de 2006 y la Comisión Ejecutiva, cuando proceda.
3. Informes y propuestas.
 - 3.1. Calendario electoral.
 - 3.2. Constitución Comisión Delegada para el proceso electoral.
 - 3.3. Otros Informes y propuestas.
4. Comunicaciones y disposiciones oficiales.
5. Ejecución de toma de acuerdos.
6. Ruegos y preguntas.

Veintisiete de septiembre de dos mil seis:

1. Lectura y aprobación, si procede, de las actas de las sesiones 181 y 182
2. Revisión de los acuerdos adoptados por el Consejo de Administración y la Comisión Ejecutiva, cuando proceda.
3. Informes y propuestas:
 - 3.1. Informe del Director General sobre la marcha de la Entidad.
 - 3.2. Informe Semestral

- 3.3. Informe trimestral de auditoria de participadas
- 3.4. Informe trimestral OBS
- 3.5. Informe de la Comisión Electoral sobre proceso de renovación y ampliación de los Órganos de Gobierno
- 3.6. Otros informes y propuestas
4. Comunicaciones y disposiciones oficiales.
5. Ejecución de toma de acuerdos.
6. Ruegos y preguntas.

Ocho de noviembre de dos mil seis:

1. Lectura y aprobación, si procede, del acta de la sesión anterior
2. Revisión de los acuerdos adoptados por el Consejo de Administración y la Comisión Ejecutiva, cuando proceda.
3. Informes y propuestas:
 - 3.1.- Informe del Director General sobre la marcha de la Entidad.
 - 3.2.- Informe de la Comisión Electoral sobre proceso de renovación y ampliación de los Órganos de Gobierno
 - 3.3.-Otros informes y propuestas
4. Comunicaciones y disposiciones oficiales.
5. Ejecución de toma de acuerdos.
6. Ruegos y preguntas.

Once de diciembre de dos mil seis:

1. Lectura y aprobación, si procede, del acta de la sesión anterior
2. Revisión de los acuerdos adoptados por el Consejo de Administración y la Comisión Ejecutiva, cuando proceda.
3. Informes y propuestas:
 - 3.1.- Informe del Director General sobre la marcha de la Entidad.
 - 3.2.- Informe trimestral OBS
 - 3.3.- Informe trimestral auditoria participadas
 - 3.4.- Informe trimestral auditoría oficinas
 - 3.5.- Informe Proceso Electoral
 - 3.6.- Otros informes y propuestas
4. Comunicaciones y disposiciones oficiales.
5. Ejecución de toma de acuerdos.
6. Ruegos y preguntas.

I. EXAMEN CONTINUADO DE LA GESTION ECONOMICA Y FINANCIERA

Las comparaciones se van a hacer con respecto a los saldos existentes a final del año 2005 y al final del 2003, esto último con el fin de conocer la evolución del último trienio.

BALANCE DE SITUACION

Dentro de este apartado se hace una valoración de las políticas de inversión, captación de recursos y de la liquidez de la Caja. Estas políticas han estado marcadas por la consolidación del incremento de la masa crítica, tanto en inversión como en pasivo, la mejora de la rentabilidad de la Caja y por la reducción del riesgo de liquidez de la entidad. En el Anexo I se detalla el balance público a finales de los meses de Diciembre de 2003 (balance público de apertura al 1 de Enero de 2004), 2005 y 2006, así como los porcentajes de variación de cada uno de los epígrafes, el porcentaje de cada uno de ellos sobre los activos totales y este último dato correspondiente a las cajas de ahorro (ambos según información estadística aportada por Banco de España al 31 de diciembre de 2006). Los datos del 2003 son los del balance público individual de apertura al 1 de Enero de 2004 porque están adaptados a la circular del Banco de España 4/2004, de adaptación a las Normas Internacionales de Información Financiera, en adelante Circular 4/2004; lo cual permite que toda la información sea más homogénea. Seguidamente hacemos un comentario de cada uno de los epígrafes. En dicho comentario haremos constar, cuando existan, las diferencias significativas (superiores al 3%) en el porcentaje de cada epígrafe con respecto al activo total de la Caja en relación al sector de cajas de ahorro. Los números que seguidamente asignamos a cada epígrafe son los que tiene en el balance público, motivo por el cual no son correlativos.

A. ACTIVOS DE LA CAJA

A.1. CAJA Y DEPOSITOS EN BANCOS CENTRALES

Al 31 de Diciembre de 2006 el saldo asciende a 13.471 miles de euros. Está compuesto por los saldos de Caja con 3.939 miles de euros y de la cuenta del Banco de España con 9.519 miles de euros afecta al mantenimiento del coeficiente de reservas mínimas.

El incremento trienal del 48.42% de estos saldos viene dado por el crecimiento de la entidad, aunque con respecto a la cuenta del Banco de España, teniendo en cuenta que la cobertura es a nivel de saldos medios, se pueden producir en los saldos puntuales de fin de mes importantes oscilaciones.

A.4. ACTIVOS FINANCIEROS DISPONIBLES PARA LA VENTA

A.4.1. VALORES REPRESENTATIVOS DE DEUDA

El saldo a 31 de diciembre de 2006 de la cartera de valores de renta fija asciende a 22.947 miles de euros, habiendo experimentado un ligero ascenso con respecto al año 2005, pero aún por debajo de los niveles de 2003.

Como novedad con respecto al año anterior aparece la inversión en participaciones preferentes de entidades de crédito y de otras empresas residentes por importes de 605 y 702 miles de euros, respectivamente.

El total de activos frente al Estado asciende a 21.640 miles de euros. Su evolución en el último trienio ha venido marcada por los vencimientos y ventas superiores a las reposiciones mediante nuevas compras. Estos títulos, con una tasa de interés media (incluidas plusvalía por venta) en el año del 5,12%, han devengado unos intereses pendientes de vencimiento al 31 de diciembre pasado de 657 miles de euros.

Ambas clases de títulos han sido clasificados, de acuerdo con la Circular 4/2004, como activos financieros disponibles para la venta y han sido valorados a valor razonable (de mercado) neto de deterioros, contabilizando la diferencia entre éste y el coste amortizado (424 miles de euros al 31.12.06) en ajustes por valoración de patrimonio neto. El coste amortizado se corrige por la periodificación por el método financiero, durante la vida residual del valor de la diferencia, positiva o negativa, entre el precio de adquisición y el valor de reembolso.

Supone el 2,76% sobre activos totales frente al 7,31% en el sector de cajas.

A.4.2. OTROS INSTRUMENTOS DE CAPITAL

El saldo a 31 de diciembre de 2006 de la cartera de renta variable asciende a 11.160 miles de euros. Títulos contabilizados de acuerdo con la Circular 4/2004 a valor razonable (de mercado), neto de deterioros, contabilizándose la diferencia entre éste y el coste amortizado (1.507 miles de euros a 31.12.06) en ajustes por valoración en patrimonio neto. El aumento en este apartado, sobre todo con respecto a 2003, viene dado por la mayor inversión de la Caja en renta variable cotizada. De dicho saldo corresponde un 75,77% a títulos cotizados en bolsa, siendo el 24,23% restante, títulos no cotizados.

A.5. INVERSIONES CREDITICIAS

A.5.1. DEPOSITOS EN ENTIDADES DE CREDITO

Los saldos existentes al 31 de diciembre, tanto a la vista como a plazo, ascienden a 147.153 miles de euros y están constituidos en un 99,77% por cuentas a plazo, de las cuales el 96,72% son hasta tres meses y el resto entre uno y cinco años. El aumento, sobre todo respecto al año 2004, viene dado por las disponibilidades líquidas que han supuesto los depósitos del sector público.

Supone el 17,72% sobre activos totales frente al 8,49% en el sector de cajas.

A.5.3. CREDITO A LA CLIENTELA

Al 31 de diciembre de 2006 alcanzó la cifra de 588.123 miles de euros, lo que supone un importante aumento respecto a 2005 y 2003, del 18,97 y 59,13% respectivamente.

Según la naturaleza del prestatario se distribuye entre un 1,23% correspondiente a administraciones públicas, un 98,74% al sector privado residente y un 0,03% al sector privado no residente.

En relación con los plazos residuales de vencimiento, excluyendo los ajustes por valoración, y deducción hecha de los saldos de difícil clasificación (el 1,32%), el resto se distribuye de la siguiente forma: hasta tres meses el 10,72%, de tres meses a un año el 9,31%, de uno a cinco años el 28,24% y más de cinco años el 50,41%. Se trata de una distribución muy parecida a la del ejercicio anterior.

El riesgo dudoso asciende a 4.773 miles de euros (0,79% del crédito a la clientela, ajustes por valoración excluidos). En el ejercicio anterior el porcentaje ascendía al 1,35%, habiéndose producido, por tanto, una importante mejora en el mismo.

En 2006 se han contabilizado pérdidas netas por deterioro de activos por valor de 2.470 miles de euros. Restándole a dichas pérdidas el saldo neto de utilidades de fondos (2.234 miles de euros) y traspasos por adjudicación de activos (21 miles de euros) y sumados al saldo al 31 de diciembre de 2005 de correcciones de valor por deterioro de activos (13.444 miles de euros), se obtiene al 31 de diciembre de 2006 un saldo final de 13.659 miles de euros. Dicho saldo supone un aumento respecto al ejercicio de 2005 del 1,60%, y de un 70,25% respecto a diciembre de 2003. El aumento en ambos casos se debe al crecimiento del crédito.

El desglose del Fondo de Insolvencias es el siguiente: 4.143 miles de euros (30,33%) correspondiente al Fondo Específico, y 9.516 miles de euros (69,67%) del Fondo Genérico.

A.5.5. OTROS ACTIVOS FINANCIEROS

Asciende a 7.008 miles de euros.

A.10. DERIVADOS DE COBERTURA

Ascienden a 1.202 miles de euros y han surgido como consecuencia de la aplicación de la Circular 4/2004 a los pasivos financieros con microcoberturas. La subida en 2005 sobre 2003 se debe principalmente a incremento en la citada cifra de pasivos y en el último año su saldo disminuye un 83,21% motivado, principalmente, por la variación del valor razonable de las microcoberturas debida a la subida de tipos de interés.

A. 11. ACTIVOS NO CORRIENTES EN VENTA

Asciende a 286 miles de euros correspondientes a los activos adjudicados en pago de deudas.

A.12. PARTICIPACIONES

Durante el año 2006 se ha incrementado ligeramente el saldo de esta partida, llegando a 6.094 miles de euros, fruto de la participación de la Caja en nuevas empresas asociadas, diversificando su actividad hacia sectores como el de energías renovables, gestión de recursos medioambientales, medios audiovisuales y servicios.

A.15. ACTIVO MATERIAL

Su saldo son 26.247 miles de euros, con un aumento anual del 8,47% y del 26,71% en el último trienio, fruto de la política de expansión de la entidad.

A.16. ACTIVO INTANGIBLE

El saldo al 31 de Diciembre de 2006 es de 1.608 miles de euros y su totalidad corresponde a Otros Gastos Amortizables. Ha habido un aumento del 52,85% respecto a 2005 y del 834,88% trienal debido al mayor ritmo de crecimiento de las incorporaciones sobre las amortizaciones.

A. 17. ACTIVOS FISCALES

Asciende a 3.412 miles de euros.

A.18. PERIODIFICACION

Su saldo a finales de 2006 es de 46 miles de euros.

A.19. OTROS ACTIVOS

El epígrafe arrojaba un saldo al 31 de diciembre de 1.532 miles de euros.

P. PASIVOS DE LA CAJA

P.4. PASIVOS FINANCIEROS A COSTE AMORTIZADO

P.4.2. DEPOSITOS DE ENTIDADES DE CREDITO

Los saldos existentes al 31 de diciembre, tanto a la vista como a plazo, ascienden a 35 miles de euros y están constituidos en un 51,43% por un depósito a plazo con vencimiento inferior a 6 meses. Con respecto al año anterior se ha producido una disminución de 99,43% debido a la nueva emisión de cédulas hipotecarias y depósito subordinado, y con respecto a 2003 se ha producido un descenso del 99,94% debido al efecto conjunto de las sucesivas emisiones de depósitos subordinados, cédulas hipotecarias y bonos de caja.

Supone el 0,004% sobre Activos Totales frente al 7,94% del sector de Cajas.

P.4.4. DEPOSITOS DE LA CLIENTELA

Su saldo al 31 de diciembre pasado ascendía a 735.191 miles de euros, lo que supone importantes aumentos del 36,98 y 102,98% respecto a 2.005 y 2.003 respectivamente, fruto de la política de incremento de la masa crítica seguida por la Caja en los últimos años. Para facilitar la comparación de las cifras del ejercicio 2.006 con las de los ejercicios 2.005 y 2.003 se ha reclasificado a este epígrafe, en el balance de situación, el importe correspondiente a los pasivos financieros que están siendo objeto de microcobertura, que se incluían en dichos años en el epígrafe “Otros pasivos financieros a valor razonable con cambios en pérdidas y ganancias. Depósitos de entidades de crédito ” por 142.976 y 24.423 miles de euros respectivamente.

Todos los saldos (excepto 11 miles de euros) están nominados en euros.

En lo que se refiere al plazo de vencimiento, excluidos 993 miles de euros de ajustes por valoración, 379.925 miles de euros estaban contabilizados bajo la modalidad de “a la vista”, siendo el saldo de las cuentas a plazo de 354.273 miles de euros. El 11,24% de los depósitos a plazo presenta vencimientos residuales menores a los tres meses, el 13,06% representa depósitos con vencimiento entre tres meses y un año, el 35,05 % entre 1 y 5 años y la mayor parte de ellos –el 40,65%– tienen un plazo superior a cinco años. En este epígrafe se ha producido, con respecto a 2005 y 2003, una importante reducción del riesgo de liquidez de la caja al aumentar de forma muy significativa el plazo de vencimiento medio.

Por tipo de ahorrador, las Administraciones Públicas son titulares de saldos por valor de 132.871 miles de euros, el 18,07% del total.

El epígrafe supone el 88,55% sobre activos totales frente al 64,64% en el sector cajas, aunque en los depósitos representados por valores negociables, éstas tienen un 13,67% sobre activos totales frente al 0% de la Caja.

P.4.5. PASIVOS SUBORDINADOS

En el presente ejercicio hemos captado 8.000 miles de euros más de nominal de deuda subordinada, que han contribuido de forma significativa a mejorar nuestro coeficiente de recursos propios, con lo que el saldo total del epígrafe asciende a 19.991 miles de euros.

P.4.7. OTROS PASIVOS FINANCIEROS

Asciende a 5.815 miles de euros.

P.11. DERIVADOS DE COBERTURA

Puestos de manifiesto como consecuencia de la aplicación de la Circular 4/2004 a los pasivos financieros con microcoberturas. Su saldo de 2.647 miles de euros en 2.006 surge con motivo, principalmente, de la variación del valor razonable de algunas de las microcoberturas, pasando de activo a pasivo, debida a la subida de tipos de interés.

P.14. PROVISIONES

Ascienden a un total de 1.341 miles de euros. Su desglose es el siguiente:

A) FONDO DE PENSIONES

Al 31 de diciembre de 2006 la cuenta de posición del Plan de Pensiones Externo tiene 6.365 miles de euros, de los cuales 2.425 miles de euros están afectos a aportación definida. El último estudio actuarial es el de 31 de diciembre pasado. A esa fecha las obligaciones contraídas por el fondo externo, incluidos fondos de capitalización, de acuerdo con los criterios indicados en la base técnica del Plan, ascienden a 3.039 miles de euros para cuya cobertura la cuenta de posición del Plan de Pensiones Externo tiene 3.940 miles de euros, poniéndose de manifiesto una ganancia actuarial de 901 miles de euros, de los cuales se han reconocido como activos 114 miles de euros, en cumplimiento de la actual normativa contable.

La Caja cuenta con el fondo interno con el fin de cubrir, por un lado, la diferencia entre el 68% del salario real correspondiente al ejercicio 1992, aumentado por los sucesivos incrementos del índice de precios al consumo, y el importe total del salario pensionable, en su caso y, adicionalmente, cubrir las obligaciones devengadas no financiadas por el plan de pensiones debido a la existencia de límites legales de aportación a planes de pensiones. Dicho fondo arroja un saldo al 31 de diciembre de 922 miles de euros, frente a unos pasivos devengados del mismo importe.

B) OTRAS PROVISIONES

Comprende este epígrafe el Fondo de Insolvencias de Pasivos Contingentes (básicamente avales) y otros Fondos Especiales, siendo su saldo de 419 miles de euros.

P.15. PASIVOS FISCALES

Su saldo asciende 4.622 miles de euros.

P.16. PERIODIFICACIONES

Su saldo era de 4.197 miles de euros.

P.17. OTROS PASIVOS

El epígrafe arrojaba un saldo al 31 de diciembre de 2006 de 969 miles de euros correspondientes a “fondos O.S.” netos.

N. NETO PATRIMONIAL

N.2. AJUSTES POR VALORACIÓN

Ascienden a 1.931 miles de euros y recogen (neta de impuestos) la diferencia entre el valor razonable y el coste amortizado, neto de deterioros, de los activos financieros disponibles para la venta.

N.3. FONDOS PROPIOS: FONDO DE DOTACION, RESERVAS Y RESULTADO DEL EJERCICIO

Al 31 de diciembre estos epígrafes ascendían a 53.550 miles de euros. Sus aumentos anual del 5,73% y trienal del 13,54% vienen dados por el aumento de las reservas vía reparto de beneficios.

CUENTA DE RESULTADOS

En este apartado se hace una valoración específica de la rentabilidad de la Caja.

En el Anexo II se detalla la cuenta de pérdidas y ganancias pública a finales de 2003 (según criterios de la CBE 4/91), 2005 y 2006 así como los porcentajes de variación de cada uno de los epígrafes. Seguidamente hacemos un comentario de cada una de ellos. En dicho comentario, a nivel de cada margen, haremos constar las diferencias en el porcentaje anualizado de cada epígrafe con respecto a los activos totales medios de la Caja en relación al sector de cajas de ahorro (ambos datos también se incluyen el citado Anexo).

A. MARGEN DE INTERMEDIACIÓN

Los intereses y rendimientos asimilados percibidos durante 2006 han crecido con respecto al año anterior (31,43%) en mayor proporción que los activos que los producen, merced al efecto conjunto del alza en los tipos de interés y al objetivo desarrollado de crecimiento con rentabilidad; con respecto a hace tres años (43,97) crecen en menor proporción a como lo han hecho sus activos correspondientes debido a la disminución de los tipos de interés en el periodo. El mismo efecto se ha producido en los intereses y otras cargas asimiladas. Como consecuencia de ello el margen de intermediación ha crecido en proporción bastante menor a como lo ha hecho el volumen de negocio, habiendo subido un 16,75% con respecto a 2.005 y un 20,60% con respecto a 2.003. En relación a esta última variación, reseñar que la aplicación de la Circular 4/2004 ha supuesto una disminución de los ingresos financieros por la aplicación del criterio de periodificación a las comisiones financieras. Por otro lado el margen de intermediación de la caja con respecto a ATM es del 2,43% frente al 1,83 del sector de cajas.

B. MARGEN ORDINARIO

El aumento del saldo neto de comisiones del 20,66% respecto a 2005 y 56,11% en relación a 2003 responde al esfuerzo realizado por la entidad en este sentido lo cual ha provocado, junto con un aumento del resultado de operaciones financieras en 2006, que el margen ordinario crezca en mayor proporción a como lo ha hecho el margen de intermediación (un 17,04% con respecto a 2005 y un 33,95% con respecto a 2003). El menor peso de las comisiones en nuestra entidad ha hecho que la diferencia que había a favor de la Caja en el margen de intermediación sobre ATM de 0,60 puntos porcentuales quede reducida para el margen ordinario a 0,40.

C. MARGEN DE EXPLOTACIÓN

En lo que a gastos de explotación se refiere su aumento se debe a la expansión de la entidad y al esfuerzo realizado en modernización de medios y medidas de control. El margen de explotación ha subido un 20,60% respecto a 2005 y un 38,78% respecto a 2003. En relación a este último aumento, reseñar que, por aplicación de la circular 4/2004, se han contabilizado en este epígrafe las comisiones financieras mínimas cobradas a los clientes de activo que no es necesario periodificar. En relación a ATM el mayor peso de estos gastos en nuestra entidad nos ha dejado en este margen en el 0,96% frente al 1,28% de las cajas de ahorro.

D. RESULTADO ANTES DE IMPUESTOS

Las pérdidas por deterioro de activos (provisiones de insolvencias) crecen un 2,47% con respecto a 2005 y un 17,67% sobre 2003, debido a que las mejoras introducidas por la normativa contable no han sido suficientes para compensar los requerimientos a dotaciones provocados por el aumento de inversión. Las dotaciones netas a otras provisiones han pasado de ingreso en el año anterior a un mínimo gasto en 2.006, no teniendo saldo en el año 2.003.

Con respecto a otras ganancias y otras pérdidas, en relación al año 2005 bajan las primeras un 21,35% y las segundas un 40,68%, habiendo experimentado un descenso con respecto a 2003 de 65,89% para las ganancias y 44,44% para las pérdidas. El efecto del movimiento de estos epígrafes ha implicado que el resultado antes de impuestos crezca un 17,28% frente a 2005 y un 19,50% con respecto a 2003. Sobre ATM en la Caja supone este margen el 0,66% y el en sector de cajas el 0,98%.

E. RESULTADO DEL EJERCICIO.

El gasto por Impuesto sobre Sociedades ha disminuido con respecto a 2005 motivado por el aumento de las deducciones fiscales, manteniéndose significativamente por debajo del valor del año 2003, lo cual ha implicado que el beneficio neto después de impuestos haya subido el 25,18% con respecto a 2005 y un 35,29% respecto a 2003. En relación a ATM tenemos el 0,55% frente al 0,80% del sector de cajas.

PLANTILLA Y PRODUCTIVIDAD DEL PERSONAL

Al 31 de diciembre de 2006, 2005 y 2003 la plantilla en la actividad ordinaria la componían 193, 180 y 170 trabajadores, siendo sus ratios más significativos de productividad (expresados en miles de euros) los siguientes:

	<u>Dic-06</u>	<u>Dic-05</u>	<u>Dic-03</u>
- Depósitos de la clientela por empleado:	3.809	2.982	2.131
- Créditos a la clientela por empleado	3.047	2.746	2.174
- Total gastos de explotación netos por empleado	75	70	65
- Beneficio antes de impuestos por empleado	25	23	24

La productividad, en lo referido a débitos y créditos brutos sobre clientes ha crecido continuamente. En los ratios de la cuenta de resultados se observa que se mejora en beneficios antes de impuestos anual como trienalmente, si bien empeora si nos referimos a los gastos de explotación, debido principalmente al proceso de expansión y al esfuerzo realizado en modernización de medios y medidas de control.

COEFICIENTE DE SOLVENCIA

En este apartado se da una valoración sobre la solvencia de la Caja.

Los recursos propios computables al 31.12.06 ascendían a un total de 76.534 miles de euros (con un aumento del 17,88% y 108,07% con respecto a 2005 y 2003 respectivamente) cuyo desglose es el siguiente: fondo de dotación inicial de 1.503 miles de euros, 44.582 miles de euros correspondían a reservas, 133 miles de reservas en sociedades consolidadas, 20.000 miles de financiaciones subordinadas, 7.286 miles de euros de reservas de revalorización de activos (correspondiendo 6.480 miles a la reserva de revalorización de inmuebles), 5.080 miles de la cobertura genérica para el riesgo de insolvencia y 8 miles de euros del fondo de la obra benéfico social permanente, a lo que es necesario restar 239 miles de euros de pérdidas en sociedades consolidadas y 1.819 miles de euros de activos inmatrimoniales. En el semestre se ha producido un importante aumento de los recursos propios computables debido a la emisión de la deuda subordinada por 8 millones de euros lo cual supone un nuevo paso en el camino de acudir a los mercados para aumentar los mismos, tal y como están haciendo la mayoría de las entidades.

El total de recursos necesarios de acuerdo con la normativa vigente es de 51.773 miles de euros (aumento anual y trienal del 22,31 y 68,72% respectivamente). Estos aumentos están provocados por el incremento de la inversión.

El superávit de recursos propios computables sobre los necesarios asciende a 24.761 miles de euros (aumento anual 9,58% y trienal del 306,12%).

Al margen de las garantías que los recursos propios de la Entidad suponen para terceros, hay que mencionar las que presta el Fondo de Garantía de Depósitos de las Cajas de Ahorros.

II. POLITICA DE EXPANSION

Dentro de las directrices marcadas por el vigente Plan Estratégico en 2006 se han aperturado las Oficinas de La Carolina, Urbana 1 de Madrid, Urbana 8 de Jaén, Cornellà y Granada, contando a finales de año con 48 oficinas. Se ha producido, por tanto, un aumento de la red de oficinas de un 11,63% en el último año y un 29,73 % en el último trienio. Se está preparando la apertura de otras oficinas.

La política de expansión de la Entidad tiene el objetivo principal de seguir creciendo en la provincia y centrarse fuera de la misma en plazas con potencial de crecimiento y en las que exista vinculación demográfica con Jaén.

III. ACTIVIDAD DE LA OBRA BENEFICO SOCIAL

Tras la aprobación del Presupuesto anual de la Obra Social para el ejercicio 2006 por parte de la Asamblea General de la Caja se remite solicitud de aprobación al titular de la Dirección General de Tesorería y Política Financiera de la Consejería de Economía y Hacienda de la Junta de Andalucía. Con fecha 28 de julio de 2006, se recibe en esta Entidad Resolución de la Dirección General de Tesorería y Política Financiera, por la que se autoriza la determinación de excedentes del ejercicio 2005 y su distribución, así como el Presupuesto de la Obra Social para el ejercicio 2006.

La Comisión de Obra Social, comisión delegada del Consejo de Administración para la gestión de la Obra Social, se ha reunido periódicamente, aproximadamente una vez al mes. Las reuniones han transcurrido con normalidad, continuando en la línea de debate y consenso en cada uno de los temas tratados.

En cuanto a las actividades realizadas dentro de la Obra Propia, la Sala de Exposiciones ha continuado con su programación de exposiciones colectivas e individuales, hasta final de año. Las muestras han sido muy visitadas y acogidas por el público y la crítica en general.

Durante el mes de octubre participamos en la Feria de Artesanía –ARTESAN- 2006, dentro de la Feria de Turismo Interior, con el montaje de un stand contribuimos a la promoción y fomento de la Artesanía, damos a conocer nuestro Premio de Artesanía y las obras premiadas en las distintas ediciones del concurso.

En el mes de diciembre se ha convocado la XIX edición del Premio Caja de Jaén de Artesanía, en las modalidades de cerámica, talla en madera y tapices y textiles, que se celebrará desde el mes de abril al mes de junio de 2007, concluyendo con la Exposición de las obras seleccionadas en el Centro Cultural Palacio de Villardompardo de Jaén.

En relación a la partida de Fondo Social, la Comisión de Obra Social en sus distintas reuniones, ha estudiado los 380 proyectos recibidos, solicitados por distintos colectivos e instituciones de la provincia, de los que se han aprobado un total de 190 peticiones.

A este capítulo se ha destinado más del 40% del presupuesto, según áreas de acción, cuya finalidad será el fomento de empleo, el apoyo a la economía social y fomento de la actividad emprendedora, servicios sociales, sanidad, investigación, medio ambiente, educación, patrimonio histórico y cultura, cumpliendo con el art. 88.1 de la Ley de Cajas de Andalucía.

Los proyectos se han atendido con criterios de interés social, grado de vinculación con nuestra entidad, repercusión a la sociedad, número de beneficiarios, memorias presentadas.

Durante este periodo se han firmado los Convenios de Colaboración con distintas Asociaciones, Instituciones, y colectivos de Jaén y Provincia, para cumplir con los compromisos aprobados por la Asamblea General.

La distribución del Presupuesto de Obra Social en 2006 por áreas de acción ha sido la siguiente:

ÁREAS DE ACCIÓN	% PORCENTAJE OBRA SOCIAL
CULTURA	42,64
TIEMPO LIBRE Y DEPORTE	13,15
0,7	0,95
ASISTENCIA SOCIAL Y SANITARIA	17,66
EDUCACIÓN, INVESTIGACIÓN, DESARROLLO Y FOMENTO DE EMPLEO	23,48
PATRIMONIO HISTÓRICO ARTÍSTICO Y MEDIO AMBIENTE	2,12
TOTAL	100,00

Una vez que la Asamblea General aprobó el presupuesto de la Obra Social para 2006, esta autoriza al Consejo de Administración a ejecutar el presupuesto, procediéndose al pago de las distintas colaboraciones, con pago único en la mayoría de los casos, una vez que han justificado correctamente, mediante la presentación de facturas de la realización del proyecto y memoria de la actividad.

De igual forma se ha continuado realizando los pagos correspondientes a las partidas de gastos de mantenimiento y obra propia.

Pagos aplazados años anteriores:

La Asamblea General de fecha 18 de diciembre autorizó la disposición y traslado a remanente de ejercicios anteriores, partidas contabilizadas en pagos aplazados correspondientes a colaboraciones aprobadas años anteriores, que dado su transcurso en el tiempo y la falta de justificación a final del año 2006, se procediese a la aplicación de la cláusula de renuncia, según convenio firmado, por no haber realizado la justificación en fecha.

Por tanto dicha partida de pagos aplazados que asciende a 89.052,75 euros, queda liberada de los compromisos pendientes de pago y formará parte del Presupuesto de Obra Social para 2007, como remanentes de ejercicios anteriores.

Cierre ejercicio:

Con fecha 31 de diciembre se procede a la liquidación y cierre del ejercicio 2006, pasando los gastos comprometidos pendientes de justificación a las cuentas de pagos aplazados.

Del montante de Presupuesto 1.183.867,11 euros, se ha consumido un total de 1.166.176,90 euros, en inversión en inmovilizado hemos consumido 15.232 euros, quedando pendiente de pago y contabilizado en cuentas de pagos aplazados 252.944,37 euros, el resto un total de 2.458,21 euros sin gastar ni comprometer, pasará a remanente del ejercicio 2006 para su distribución en el ejercicio 2007.

Esta liquidación y cierre del presupuesto fue aprobada por el Consejo de Administración de fecha 30 de enero de 2007.

IV. VALORACION GLOBAL Y CONCLUSIONES

En definitiva, de toda la actividad desarrollada en el segundo semestre del año 2006, esta Comisión de Control manifiesta, en su opinión, que:

- 1) La gestión económica y financiera de la Caja Provincial de Ahorros de Jaén, la gestión de la obra social de la misma y los acuerdos del Consejo de Administración, u órgano en que éste delegue, se adecuan a las leyes que regulan las actividades de las Cajas de Ahorros y a sus estatutos, cumplen las disposiciones de la Consejería de Economía y Hacienda de la Junta de Andalucía, del Banco de España y de la Confederación Española de Cajas de Ahorros con la exactitud y rapidez exigibles y se han ajustado a las líneas básicas marcadas por la Asamblea General.
- 2) No se han puesto de manifiesto incidencias en cuanto a los requisitos e incompatibilidades que deben reunir y cumplir los Consejeros Generales.

Jaén, 12 de Abril de 2.007
El Presidente de la Comisión de Control

Fdo: José Antonio Saavedra Moreno.

Anexo I

BALANCES PÚBLICOS A DICIEMBRE DE 2003, DICIEMBRE DE 2005 Y DICIEMBRE DE 2006 SEGÚN CIRCULAR BANCO DE ESPAÑA 4/2004
(Cifras expresadas en miles de euros)

	dic-06	dic-05	dic-03	% variación dic-05 a dic-06	% variación dic-03 a dic-06	% dic-06 s/activos totales	% dic-06 s/activos totales cajas
ACTIVO							
1. CAJA Y DEPÓSITOS EN BANCOS CENTRALES	13.471	10.571	9.076	27,43	48,42	1,62	1,42
4. ACTIVOS FINANCIEROS DISPONIBLES PARA LA VENTA	34.107	32.087	32.530	6,30	4,85	4,11	10,18
4.1. Valores representativos de deuda	22.947	22.725	26.036	0,98	-11,86	2,76	7,31
4.2. Otros instrumentos de capital	11.160	9.362	6.494	19,21	71,85	1,34	2,87
5. INVERSIONES CREDITICIAS	742.284	537.213	407.375	38,17	82,21	89,40	82,12
5.1. Depósitos en entidades de crédito	147.153	39.392	36.442	273,56	303,80	17,72	8,49
5.3. Crédito a la clientela	588.123	494.360	369.581	18,97	59,13	70,83	73,12
5.5. Otros activos financieros	7.008	3.481	1.352	102,48	418,34	0,84	0,51
10. DERIVADOS DE COBERTURA	1.202	7.158	465	-93,21	158,49	0,14	0,90
11. ACTIVOS NO CORRIENTES EN VENTA	286	22	167	1.200,00	71,26	0,03	0,02
12. PARTICIPACIONES	6.094	6.061	6.061	0,54	0,54	0,73	1,94
15. ACTIVO MATERIAL	26.247	24.198	20.715	8,47	26,71	3,16	1,67
16. ACTIVO INTANGIBLE	1.608	1.052	172	52,85	834,88	0,19	0,04
17. ACTIVOS FISCALES	3.412	3.380	3.996	0,95	-14,61	0,41	0,61
18. PERIODIFICACIONES	46	69	66	-33,33	-30,30	0,01	0,08
19. OTROS ACTIVOS	1.532	1.002	800	52,89	91,50	0,18	0,11
OTRAS PARTIDAS SIN CONTENIDO EN NUESTRO BALANCE PÚBLICO							0,91
TOTAL ACTIVO	830.289	622.813	481.423	33,31	72,47	100,00	100,00

BALANCES PÚBLICOS A DICIEMBRE DE 2003, DICIEMBRE DE 2005 Y DICIEMBRE DE 2006 SEGÚN CIRCULAR BANCO DE ESPAÑA 4/2004
(Cifras expresadas en miles de euros)

	dic-06	dic-05	dic-03	% variación dic-05 a dic-06	% variación dic-03 a dic-06	% dic-06 s/activos totales	% dic-06 s/activos totales cajas
PASIVO							
4. PASIVOS FINANCIEROS A COSTE AMORTIZADO	781.032	559.727	424.645	35,96	79,22	91,66	89,92
4.2. Depósitos de entidades de crédito	35	6.121	56.956	-99,43	-99,94	0,00	7,94
4.4. Depósitos de la clientela	735.191	536.730	362.203	36,98	102,98	88,55	64,64
4.5. Débitos representados por valores negociables							13,87 (1)
4.6. Pasivos subordinados	19.991	12.013		66,41		2,41	2,95
4.7. Otros pasivos financieros	5.815	4.863	5.488	19,58	6,00	0,70	0,72
11. DERIVADOS DE COBERTURA	2.647	4		66.075,00		0,32	0,87
14. PROVISIONES	1.341	1.230	1.559	9,02	-13,98	0,16	0,69
14.1. Fondos para pensiones y obligaciones similares	922	949	1.234	-2,85	-25,28	0,11	0,51
14.3. Provisiones para riesgos y compromisos contingentes	288	281	325	2,49	-11,38	0,03	0,08
14.4. Otras provisiones	131					0,02	0,10
15. PASIVOS FISCALES	4.622	4.782	4.205	-3,35	9,92	0,56	0,59
16. PERIODIFICACIONES	4.197	3.971	2.059	5,69	103,84	0,51	0,24
17. OTROS PASIVOS	969	911	1.009	6,37	-3,96	0,12	0,35
OTRAS PARTIDAS SIN CONTENIDO EN NUESTRO BALANCE PÚBLICO							1,57
TOTAL PASIVO	774.808	570.625	433.477	35,78	78,74	93,32	94,23
PATRIMONIO NETO							
2. AJUSTES POR VALORACIÓN	1.931	1.540	784	25,39	146,30	0,23	0,81
2.1. Activos financieros disponibles para la venta	1.931	1.540	784	25,39	146,30	0,23	0,81
3. FONDOS PROPIOS	53.550	50.648	47.162	5,73	13,54	6,45	4,96
3.1. Capital o fondo de dotación	1.503	1.503	1.503			0,18	0,02
3.3. Reservas	48.045	45.948	45.659	4,56	5,23	5,79	4,22
3.7. Resultado del ejercicio	4.002	3.197	2.959	25,18	35,29	0,48	0,71
TOTAL PATRIMONIO NETO	55.481	52.188	47.946	6,31	15,72	6,68	5,77
TOTAL PATRIMONIO NETO Y PASIVO	830.289	622.813	481.423	33,31	72,47	100,00	100,00

(1) Estos débitos representados por valores negociables pueden no ser todos pasivos financieros a coste amortizado.

CUENTAS DE PÉRDIDAS Y GANANCIAS PÚBLICAS DE DICIEMBRE DE 2003, DICIEMBRE DE 2005 Y DICIEMBRE DE 2006
(Cifras expresadas en miles de euros)

	dic-06 según CBE 4/2004	dic-05 según CBE 4/2004	dic-03 según CBE 4/1991	% variación dic-05 a dic-06	% variación dic-03 a dic-06
1. INTERESES Y RENDIMIENTOS ASIMILADOS	30.783	23.421	21.382	31,43	43,97
2. INTERESES Y CARGAS ASIMILADAS	-13.707	-8.713	-6.782	57,32	102,11
3. RENDIMIENTO DE INSTRUMENTOS DE CAPITAL	604	438	60	38,53	906,67
A) MARGEN DE INTERMEDIACIÓN	17.680	15.144	14.660	16,75	20,60
5. COMISIONES PERCIBIDAS	2.705	2.271	1.879	19,11	43,96
6. COMISIONES PAGADAS	-340	-311	-364	9,32	-6,59
8. RESULTADOS DE OPERACIONES FINANCIERAS (NETO)	1.402	1.215	-158	15,39	-987,34
9. DIFERENCIAS DE CAMBIO (NETO)	7	12		-41,67	0,00
B) MARGEN ORDINARIO	21.454	18.331	16.017	17,04	33,95
12. OTROS PRODUCTOS DE EXPLOTACIÓN	794	690	189	15,07	320,11
13. GASTOS DE PERSONAL	-8.989	-7.988	-6.774	12,53	32,70
14. OTROS GASTOS GENERALES DE ADMINISTRACIÓN	-5.159	-4.247	-3.570	21,47	44,51
15. AMORTIZACIÓN	-1.010	-882	-732	14,51	37,98
16. OTRAS CARGAS DE EXPLOTACIÓN	-148	-148	-128	0,00	15,63
C) MARGEN DE EXPLOTACIÓN	6.942	5.756	5.002	20,60	38,78
17. PÉRDIDAS POR DETERIORO DE ACTIVOS (NETO)	-2.491	-2.431	-2.117	2,47	17,67
18. DOTACIONES A PROVISIONES (NETO)	-20	311		-106,43	0,00
21. OTRAS GANANCIAS	409	520	1.199	-21,35	-65,89
22. OTRAS PÉRDIDAS	-35	-59	-83	-40,68	-44,44
D) RESULTADO ANTES DE IMPUESTOS	4.805	4.097	4.021	17,28	19,50
23. IMPUESTO SOBRE BENEFICIOS	-803	-900	-1.063	-10,78	-24,46
24. DOTACIÓN OBLIGATORIA A OBRAS Y FONDOS SOCIALES		0		0,00	0,00
E) RESULTADO DE LA ACTIVIDAD ORDINARIA	4.002	3.197	2.958	25,18	35,29
25. RESULTADO DE OPERACIONES INTERRUMPIDAS (NETO)		0		0,00	0,00
F) RESULTADO DEL EJERCICIO	4.002	3.197	2.958	25,18	35,29
Activos Totales Medios	726.533				

ÓRGANOS DE GOBIERNO DE CAJA DE JAEN

En cumplimiento de la legislación vigente, la Asamblea General, mantuvo dos sesiones ordinarias en junio y diciembre de 2006.

En junio, la Asamblea General aprueba la gestión del Consejo de Administración, Balance y Cuenta de Resultados, el nombramiento de auditores externos para la Caja y Grupo Consolidable, la liquidación del presupuesto de la OBS del año 2005 y presupuesto 2006, presentándose Informe Anual del Departamento de Atención al cliente. En la 53ª sesión, celebrada el 18 de diciembre de 2006, se acordó la adaptación del Reglamento al artículo 20 del Reglamento de la Ley de Cajas de Ahorros de Andalucía y se presentó a los miembros de la Asamblea la función de Cumplimiento Normativo que la Caja está realizando desde Julio de 2006.

El Consejo de Administración se reunió en doce ocasiones a lo largo del año 2006. En la sesión de trabajo del mes de enero, el Consejo de Administración aprueba la participación de la Caja en el BEF, en la sesión de mayo el Consejo aprueba líneas generales que conformarán el Manual de Prevención de Blanqueo de Capitales, en junio se designa el Representante de Cumplimiento Normativo y se aprueba el Plan de Trabajo del mismo, en agosto se aprueba el calendario electoral del proceso de ampliación y renovación de los órganos de gobierno de la Caja que debe finalizarse en febrero de 2007, en septiembre se presenta la nueva normativa en materia de Recursos Propios, en Octubre se le da traslado de la Inspección del Banco de España, y en Diciembre se acuerda trabajar con la Consultoría AFI para resolver las recomendaciones dadas por la Inspección del Banco de España.

En las dos sesiones celebradas durante el año 2006 por la Comisión Ejecutiva, se ha seguido la evolución de los riesgos que Banco de España consideró de seguimiento especial. Igualmente se evaluó la implantación del Sistema de Acción Comercial (SACOM) y se presentó un informe de personal.

La Comisión de Control se ha reunido en doce ocasiones durante el año 2006, analizando de la gestión de la OBS y la gestión económica de la Caja, y llevando a cabo un seguimiento periódico de auditoría a oficinas y empresas participadas, así como el control de las declaraciones de incompatibilidades de los consejeros.

Consejo de Administración

<i>Presidente:</i>	D. José Antonio Arcos Moya
<i>Vicepresidenta 1ª:</i>	Dª Carmen Espín Quirante
<i>Vicepresidente 2º:</i>	D. Francisco Armijo Higuera
<i>Secretario:</i>	D. Felix Miguel Morales Serrano
<i>Vocales:</i>	D. Manuel Castro Pérez
	D. Manuel Cerdán Sánchez
	D. Dionisio Cruz Romera
	D. Blas Cuadros Torrecillas
	D. Santiago de Córdoba Ortega
	D. Francisco de Dios Beltrán
	D. José Mª de la Torre Colmenero
	D. Antonio Manuel Foche Carrasco
	D. Miguel Ángel García Anguita
	Dª Mª Dolores Jiménez Gámez
	D. José Luis Manrique García
	D. Lucas Martínez Ramírez
	D. Manuel Rodríguez Méndez
	Dª Carmen Sigler Moreno
	Dª Inmaculada Solar Beltrán
	D. Francisca Ureña Gálvez
<i>Director General:</i>	D. Dionisio Martín Padilla

Comisión Ejecutiva

Presidente:

D. José Antonio Arcos Moya

Secretario:

D. Felix Miguel Morales Serrano

Vocales:

D^a Carmen Espín Quitante

D. Francisco Armijo Higuera

D. Blas Cuadros Torrecillas

D. Santiago de Córdoba Ortega

D. José María de la Torre Colmenero

D^a María Dolores Jiménez Gámez

D. Lucas Martínez Ramírez

D^a Inmaculada Solar Beltrán

Director General:

D. Dionisio Martín Padilla

Comisión de Control

Presidente: D. José Antonio Saavedra Moreno

Vicepresidente: D. Antonio Martínez Martínez

Secretaria: D^a Margarita Jiménez Guerrero

Vocales:

- D. Juan Rafael Canovaca Arjona
- D. Jesús Manuel Estrella Martínez
- D. Luis Javier García de los Reyes
- D. Francisco Hernández Liébanas
- D. Antonio Melero Solas
- D. Martín Olea Cano
- D. José Villar Crespo

Director General: D. Dionisio Martín Padilla

*Representante de la
Consejería de Economía
y Hacienda de la Junta
de Andalucía:* D^a Carmen Anguita Herrador

Asamblea General

*Consejeros Generales de la
Excma. Diputación Provincial
De Jaén:*

D. Juan Calzadilla Benavente
D. Juan Rafael Canovaca Arjona
D. Miguel Contreras López
D. Juan José de Toro Martínez
D^a Carmen Espín Quirante
D. Antonio Manuel Foche Carrasco
D. Francisco Gallarin Pérez
D. Miguel Ángel García Anguita
D. Julián Gilabert Parral
D. Felipe Hueso Vacas
D. José Jiménez Rama
D^a María Jiménez Ramos
D. Francisco Martín Rosales
D. Alfonso Medina Fuentes
D^a Ana María Moreno de la Cova
D. Cristóbal José Relañó Cochineró

*Consejeros Generales por
Corporaciones Municipales:*

D^a Carmen Álvarez Arázola
D^a Maite Arqué Ferrer
D. Pascual Baca Romero
D. Antonio Berrio Jiménez
D. Eduardo Castro Rodríguez
D. José Cazalla Martínez
D^a Ana Cebrián García
D. Manuel Cerdán Sánchez
D. Francisco Cobo Gutiérrez
D. Jesús Manuel Estrella Martínez
D^a María Gallardo Martínez

D. Francisco Jurado Ruiz
D. Antonio Lucas Mohedano
D. Gustavo Martínez Gómez
D^a María Antonia Martínez Murillo
D. Lope Morales Arias
D. Luis Moya Conde
D. Pedro Antonio Moya Rueda
D. Sebastián Munuera Mora
D. José Antonio Olivares Sánchez
D^a Manuela Parras Ramos
D. Francisco Quero Funes
D^a María del Carmen Ruiz Jalón
D. José Antonio Saavedra Moreno
D^a Inmaculada Solar Beltrán
D. Cristóbal Torres Godoy

*Consejeros Generales
Por la Junta de Andalucía:*

D. José Antonio Arcos Moya
D. Francisco Armijo Higuera
D. Juan Delgado Tirado
D. José Luis Espejo Chamorro
D. Francisco de Dios Beltrán
D. Manuel Fernández Vela
D^a Catalina García Carrasco
D. Jaime F. Hermoso Martínez
D. Eduardo Marín Pérez
D. Juan Martínez Pancorbo
D. Pedro Medina Quesada
D. José Carlos Miralles Moya
D. Martín Olea Cano
D^a María Dolores Pulido Pérez
D^a Mercedes Ramírez Callejas

D^a María Encarnación Ruiz Almagro

D. Francisco Vico Aguilar

D. José Villar Crespo

*Consejeros Generales por
Impositores:*

D^a M^a Dolores Aguilar Pardo

D. Pedro Campos Campiña

D. Rafael Carrasco Quero

D. Francisco Cazalla Cazalla

D. Crispín Colmenero Martos

D. Miguel Conejero Rodríguez

D. Sebastián Cruz Ortega

D. Dionisio Cruz Romera

D. Blas Cuadros Torrecillas

D. Rubén Cuesta López

D. Salvador Luis Fernández Fernández

D. Bernabé Fernández Villar

D. Cristóbal Gallego de la Paz

D. Luis Javier García de los Reyes

D. Gabriel García Escabias

D. Raimundo Gómez Guerrero

D^a Luisa M^a Leiva Cobo

D. Rafael López Fernández

D. Eugenio Losa Valdivieso

D. José Luis Manrique García

D. Antonio Martínez Martínez

D. Javier Eduardo Martínez Zafra

D. Francisco. Javier Márquez Sánchez

D. Juan Morillo García

D. Antonio Muro Zamora

D. Manuel Parras Blanca

D. Carlos Antonio Pérez Marín

D. Ildefonso Reina Cárdenas
D. Juan José Rodríguez Zurita
D^a Carmen Sigler Moreno
D. Luis Carlos Valero Balboa
D. Francisco José Vallejo Espinilla

*Consejeros Generales por
Otras Organizaciones:*

D. Manuel Castro Pérez
D. Antonio Cortés Ortega
D. Santiago de Córdoba Ortega
D. Vicente Gines Rus Arévalo
D. Francisco Hernández Liebana
D^a Pilar Lora León
D. Alfonso Martínez Foronda
D^a Montserrat Moyano Moyano
D. Manuel Ruiz Frías

*Consejeros Generales por
Empleados:*

D. Manuel Criado Jiménez
D. Vicente Cruz Tofé
D. Andrés de Castro Ruiz
D. Diego Díaz Morillas
D. Rafael Garnica Pérez
D. Alfonso González Lomas
D^a. Margarita Jiménez Guerrero
D. Javier Malagón Rufian
D. Joaquin Martínez Padilla
D. Lucas Martínez Ramírez
D. Antonio Melero Solas
D. Felix Miguel Morales Serrano
D. Jaime Arroyo Muns
D. Francisco Javier Porras Sánchez
D^a María Ángeles Portellano Moreno
D^a. Ana Lourdes Ramiro Castro

D. Antonio Luis Rocha Luján

D^a Francisca Ureña Gálvez

Del total de Consejeros Generales 96 son Hombres y 23 mujeres, el 81% y 19% respectivamente.

*Representante de la Consejería
de Economía y Hacienda de la
Junta de Andalucía:*

D^a Carmen Anguita Herrador

ORGANOS DE DIRECCION DE CAJA DE JAÉN

Dirección

Director General:

D. Dionisio Martín Padilla

Directora Área Comercial y Marketing:

D^a Manuela Muñoz Cordero

Director Área Financiera:

D. Jesús Rodríguez Monereo

Director Área de Medios:

D. Javier Laplana Padrino

Director Área de Organización y Control

D. Manuel Díaz Rubio

Servicios Centrales

Adjunto a la Dirección del Área Comercial y Marketing:

D. Fernando Guzmán Ocaña

Adjunto a la Dirección del Área Financiera:

D. Luis Alberto Díaz Ramírez

Adjunta a la Dirección del Área de Medios:

D^a Sonia Martos Hernández

Adjunto a la Dirección del Área de Organización y Control:

D. Javier Carcelén Mora

Secretaria General:

D^a Sofía Nieto Villargordo

ORGANIZACIÓN TERRITORIAL DE CAJA DE JAÉN

R.M. de Jaén, Folio 1, Tomo 57, Hoja J1781, Inscripción 1.ª.C.I.F.:G-23019003



Organización Territorial

Director Oficina Principal de Jaén:	D. José Martínez Muñoz
Director Oficina Central de Jaén:	D. Diego Guzmán León
Director Urbana 1 de Jaén:	D. Félix Morales Serrano
Director Urbana 2 de Jaén:	D. Andrés de Castro Ruiz
Director Urbana 3 de Jaén:	D. Antonio Muñoz Peragón
Director Urbana 4 de Jaén:	D. Antonio Melero Solas
Director Urbana 5 de Jaén:	D. José de Dios Martínez
Directora Urbana 6 de Jaén:	D ^a . Felicidad Melero Sánchez
Director Urbana 7 de Jaén:	D. Juan Ramón Romero Pulido
Director Urbana 8 de Jaén:	D. Antonio García Bonilla
Director Mancha Real:	D. Diego A. Fernández Gutiérrez
Director Torredelcampo:	D. Demetrio Anguiano Gallardo
Director Beas de Segura:	D. Fco. Enrique Gómez Fernández
Director Martos O.P.:	D. Francisco José López Bueno
Director Martos Urbana 1:	D. Juan Enrique Cruz Cantos
Director Alcalá la Real:	D. Jesús Gavira Martínez
Director Jamilena:	D. Rafael Liébana Pérez
Director Linares O.P.:	D. Luis Carlos Marín Cabrera
Director Linares Urbana 1:	D. Eduardo Torres Ibáñez
Director Úbeda:	D. Lázaro Herrera García
Director Canena:	D. Vicente Godoy Lorite
Director Arjona:	D. Luis Javier Sarrión Fernández
Director La Iruela:	D. Angel Moreno Lorente
Directora Mengíbar:	D ^a . M ^a Dolores del Moral Torres
Director Cortijos Nuevos (Segura de la Sierra):	D. Manuel Criado Jiménez
Director Porcuna:	D. Sebastián David López Castillo
Director Alcaudete:	D. Luis A. Fernández Fernández
Director Villacarrillo:	D. Ernesto Martínez Fernández
Directora Bailén:	D ^a Rocío Piñar Lendínez
Director Andújar:	D. Antonio José Caler Blánquez
Directora Los Villares:	D ^a Belén Lombardo Posadas
Director Baeza:	D. Francisco Aldarias Moreno
Director Villanueva del Arzobispo:	D. Modesto Fernández Pérez
Director Torremolinos:	D. José Antonio Cantero Medina
Director Huelma:	D. Alfonso Sánchez Colodro
Director Badalona:	D. Alfonso Navarro Pérez
Director Arjonilla:	D. Miguel Zafra Expósito
Director Torredonjimeno:	D. Francisco Jesús Liébana Caballero
Director Marmolejo:	D. José Luis Navarrete Lara
Director Pegalajar:	D. Juan Carlos Chica García
Director Madrid (C.E.C.A.):	D. Antonio García López
Director Madrid Urbana 1:	D. Antonio Díez Garias
Director Sabadell:	D. José Jorge Domínguez Sánchez
Directora Puente Génave:	D ^a Pilar Robles Berjaga
Director Quesada:	D. David Gelabert Rodríguez

Director La Carolina:
Director Cornellà:
Director Granada:

D. José Carlos Parra Ródenas
D. José Antonio Puga Vieitez
D. Francisco Javier Romero Hervás

RED DE OFICINAS DE CAJA DE JAÉN

R.M. de Jaén, Folio 1, Tomo 57, Hoja J1781, Inscripción 1.ª.C.I.F.:G-23019003



Jaén:

Sede Social: Pza. Jaén por la Paz, 2

Oficina Central: Pza. Jaén por la Paz, 2

Oficina Principal: Cronista Cazabán, s/n

Urbana 1: Avda. Andalucía, 10

Urbana 2: Torredonjimeno, 1

Urbana 3: Ejército Español, 3

Urbana 4: Avda. Andalucía, 52

Urbana 5: Fuente de Don Diego, 30

Urbana 6: Dr. Eduardo Arroyo, 17

Urbana 7: Martínez Molina, 5

Urbana 8: Juan Montilla, 16

Jaén (provincia):

Alcalá la Real / Alonso Alcalá, 20

Alcaudete / Carmen, 29

Andújar / Doce de Agosto, 8

Arjona / Damián Parras, 2

Arjonilla / Avda. Andalucía, 39

Baeza / San Pablo, 35

Bailén / María Bellido, 37

Beas de Segura / La Feria, 14

Canena / San Marcos, 2

Cortijos Nuevos (Segura de la Sierra) / Rosario, 12

Huelma / Avda. Andalucía, 5

Jamilena / Parras, 1

La Carolina / Madrid, 6

La Iruela / Avda. Andalucía, 2

Linares Oficina Principal/ Cervantes, 2

Linares Urbana 1/ Avda. Andalucía, 8

Los Villares / Arroyo, 32

Mancha Real / Maestra, 68

Marmolejo / Pz del Amparo, 4

Martos Oficina Principal / Campiña, 41

Martos Urbana 1/ Bailén, 9

Mengíbar / Real, 10

Pegalajar / Baja Fuentes, s/n

Porcuna / José Moreno Torres, 12

Puente Génave / Avda. Andalucía, 10

Quesada / Pedro Hidalgo, 6

Torredelcampo / Avda. de la Constitución. 84

Torredonjimeno / La Muela, 11

Úbeda / Queipo de Llano, 18

Villacarrillo / San Rafael, 80

Villanueva del Arzobispo / Dr. Sánchez Cátedra, 2

Barcelona (provincia):

Badalona / Avda. Martí Pujol, 294

Cornellà / José Canalejas, 10

Sabadell / Salenques, 14

Granada:

Granada 1 / Emperatriz Eugenia, 26

Madrid:

(C.E.C.A.) / Alcalá, 27

Madrid 1 / Hermosilla, 153

Málaga (provincia):

Torremolinos / Avda. del Lido, 30