

Comisión Nacional del Mercado de Valores
Passeig de Gràcia, 19
08007 BARCELONA



Señores:

Nos complace remitir adjunto las cuentas anuales, individuales y consolidadas, de esta Caixa de Manresa, a 31 de diciembre de 2000, con el correspondiente informe de auditoría.

Muy atentamente les saludamos,

CAIXA D'ESTALVIS DE MANRESA
El Director General,

Manresa, 8 de mayo de 2001.

C N M V

Registro de Auditorias

Emisores

Nº 6820

CAIXA D'ESTALVIS DE MANRESA

Informe d'auditoria independent dels comptes anuals,
comptes anuals a 31 de desembre de 2000 i 1999 i
informe de gestió

INFORME D'AUDITORIA INDEPENDENT DELS COMPTES ANUALS


A l'Assemblea General de Caixa d'Estalvis de Manresa

Hem auditat els comptes anuals de Caixa d'Estalvis de Manresa que comprenen els balanços de situació al 31 de desembre de 2000 i 1999, els comptes de pèrdues i guanys i la memòria corresponents als exercicis anuals acabats en les esmentades dates, la formulació dels quals és responsabilitat del Consell d'Administració de l'entitat. La nostra responsabilitat és expressar una opinió sobre els esmentats comptes anuals en el seu conjunt, basada en el treball realitzat d'acord amb normes d'auditoria generalment acceptades, que requereixen l'examen, mitjançant la realització de proves selectives, de l'evidència justificativa dels comptes anuals i l'avaluació de la seva presentació, dels principis comptables aplicats i de les estimacions realitzades.

En opinió nostra, els comptes anuals adjunts expressen, en tots els aspectes significatius, la imatge fidel del patrimoni i de la situació financera de Caixa d'Estalvis de Manresa al 31 de desembre de 2000 i 1999 i dels resultats de llurs operacions i dels recursos obtinguts i aplicats durant els exercicis anuals acabats en les esmentades dates i contenen la informació necessària i suficient per a la seva interpretació i adequada comprensió, de conformitat amb principis i normes comptables generalment acceptats aplicats uniformement.

L'informe de gestió adjunt de l'exercici 2000 conté les explicacions que el Consell d'Administració consideren oportunes sobre la situació de l'entitat, l'evolució dels seus negocis i sobre d'altres qüestions i no forma part integrant dels comptes anuals. Hem verificat que la informació comptable que conté l'esmentat informe de gestió concordi amb la dels comptes anuals de l'exercici 2000. El nostre treball com a auditors es limita a la verificació de l'informe de gestió amb l'abast esmentat en aquest paràgraf i no inclou la revisió de cap informació diferent de l'obtinguda a partir dels registres comptables de l'entitat.

PricewaterhouseCoopers Auditores, S.L.



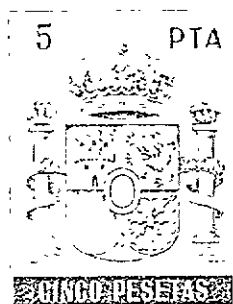
Manuel Valls i Morató
Soci - Auditor de Comptes

28 de febrer de 2001

CAIXA D'ESTALVIS DE MANRESA

Comptes anuals a 31 de desembre de
2000 i 1999 i informe de gestió

CLASE 8ª



OF8309515

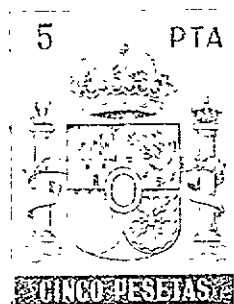
CAIXA D'ESTALVIS DE MANRESA
 Balanços de situació a 31 de desembre
 (Expressats en milions de pessetes)

<u>ACTIU</u>	<u>2000</u>	<u>1999</u>
Caixa i dipòsits en bancs centrals	<u>4.843</u>	<u>3.710</u>
Caixa	2.114	1.950
Banco de España	2.729	1.760
Deutes de l'Estat	61.715	67.536
Entitats de crèdit	<u>27.479</u>	<u>27.432</u>
A la vista	2.164	1.452
Altres crèdits	25.315	25.980
Crèdits sobre clients	188.761	169.877
Obligacions i altres valors de renda fixa	<u>7.703</u>	<u>7.711</u>
D'emissió pública	-	-
Altres emissions	7.703	7.711
Accions i altres títols de renda variable	6.249	6.278
Participacions	346	101
Participacions en empreses del Grup	1.147	1.125
Actius immaterials	246	92
Actius materials	<u>4.893</u>	<u>4.669</u>
Terrenys i edificis d'ús propi	1.994	1.936
Altres immobles	180	186
Mobiliari, instal·lacions i altres	2.719	2.547
Altres actius	5.845	4.352
Comptes de periodificació	<u>3.982</u>	<u>3.781</u>
TOTAL ACTIU	<u>313.209</u>	<u>296.664</u>
COMPTE D'ORDRE	<u>77.993</u>	<u>56.409</u>

A 21

A 21

CLASE 8.ª



OF8309516


CAIXA D'ESTALVIS DE MANRESA
Balanços de situació a 31 de desembre
(Expressats en milions de pessetes)

<u>PASSIU</u>	<u>2000</u>	<u>1999</u>
Entitats de crèdit	<u>13.024</u>	<u>18.653</u>
A la vista	-	-
A termini o amb preavis	13.024	18.653
Dèbits a clients	<u>267.540</u>	<u>246.435</u>
Dipòsits d'estalvi	<u>196.683</u>	<u>171.841</u>
A la vista	94.087	86.683
A termini	102.596	85.158
Altres dèbits	<u>70.857</u>	<u>74.594</u>
A la vista	84	75
A termini	70.773	74.519
Dèbits representats per valors negociables	<u>-</u>	<u>2.509</u>
Bons i obligacions en circulació	-	2.509
Pagarés i altres valors	-	-
Altres passius	5.331	5.231
Comptes de periodificació	2.676	2.429
Provisions per a riscos i càrregues	<u>2.941</u>	<u>1.842</u>
Fons de pensionistes	36	113
Provisió per a impostos	185	181
Altres provisions	2.720	1.548
Fons per a riscos bancaris generals	1.300	1.300
Beneficis de l'exercici	2.792	2.456
Passius subordinats	2.000	2.000
Reserves	15.086	13.290
Reserves de revalorització	<u>519</u>	<u>519</u>
TOTAL PASSIU	<u>313.209</u>	<u>296.664</u>
COMPTES D'ORDRE	<u>77.993</u>	<u>56.409</u>

4050

1050

CLASE 8.ª

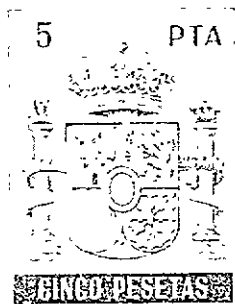


0F8309517

CAIXA D'ESTALVIS DE MANRESA

Comptes de pèrdues i guanys pels exercicis anuals acabats a 31 de desembre
(Expressats en milions de pessetes)

	<u>2000</u>	<u>1999</u>
Interessos i rendiments assimilats	15.208	14.132
Dels quals: cartera de renda fixa	4.239	3.851
Interessos i càrregues assimilades	(6.748)	(5.457)
Rendiment de la cartera de renda variable	695	525
D'accions i altres títols de renda variable	150	146
De participacions	6	7
De participacions en el Grup	539	372
<i>Marge d'intermediació</i>	<u>9.155</u>	<u>9.200</u>
Comissions percebudes	2.507	2.344
Comissions pagades	(400)	(396)
Resultats d'operacions financeres	584	315
<i>Marge ordinari</i>	<u>11.846</u>	<u>11.463</u>
Altres productes d'explotació	25	18
Despeses generals d'administració	(5.660)	(5.326)
De personal	(3.944)	(3.641)
dels quals: Sous i salaris	(2.978)	(2.776)
Càrregues socials	(762)	(707)
de les quals: Pensions	(33)	(29)
Altres despeses administratives	(1.716)	(1.685)
Amortització i sanejament d'actius materials i immaterials	(647)	(592)
Altres càrregues d'explotació	-	-
<i>Marge d'explotació</i>	<u>5.564</u>	<u>5.563</u>
Amortització i provisions per a insolvències (net)	(1.103)	(1.303)
Sanejament d'immobilitzacions financeres (net)	45	6
Dotació al fons per riscos bancaris generals	-	-
Beneficis extraordinaris	373	303
Crebants extraordinaris	(1.363)	(411)
<i>Resultat abans d'impostos</i>	<u>3.516</u>	<u>4.158</u>
Impost sobre Societats	(724)	(1.702)
<i>Resultat de l'exercici</i>	<u>2.792</u>	<u>2.456</u>



OF8309518

CLASE 8.ª

CAIXA D'ESTALVIS DE MANRESA

Memòria dels comptes anuals dels exercicis acabats a 31 de desembre de 2000 i 1999

1. Activitat

La Caixa d'Estalvis de Manresa (CEM de forma abreujada), fundada el 8 de gener de 1865, és una institució financera de caràcter benèfic i social, l'activitat principal de la qual és la que es deriva de la seva naturalesa de Caixa General d'Estalvi Popular amb àmbit d'actuació centrat principalment a Catalunya.

Caixa d'Estalvis de Manresa és l'entitat dominant del Grup Caixa d'Estalvis de Manresa, definit d'acord amb la llei 13/1985, del 25 de maig, i disposicions que la desenvolupen, especialment l'article segon del Reial Decret 1371/1985, de l'1 d'agost, el Reial Decret 1343/92 i la Circular 4/1991 del Banc d'Espanya, del 14 de juny, pels quals es regula la consolidació dels estats financers de les entitats de crèdit.

2. Bases de presentació dels comptes anuals

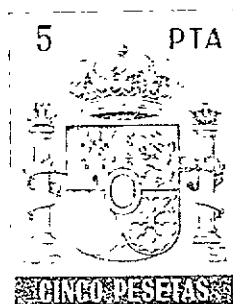
Les bases de presentació dels comptes anuals adjunts s'ajusten als models establerts per la circular 4/1991 del Banco de España i posteriors modificacions a aquesta i s'han obtingut a partir dels registres comptables de Caixa d'Estalvis de Manresa.

Amb l'entrada en vigor de l'Euro l'1 de gener de 1999, els saldos de determinats epígrafs estan desglossats internament en divises UME (Unitat Monetària Europea) i en divises moneda estrangera, ambdues reflectides als comptes anuals en el seu equivalent en milions de pessetes.

Els Estats Financers de Caixa d'Estalvis de Manresa adjunts no reflecteixen les variacions patrimonials que resultarien d'aplicar criteris de consolidació global, proporcional o de posada en equivalència, segons apliqui, a les participacions en el capital de societats iguals o superiors al 20% (3% si les societats cotitzen a Borsa), segons la normativa vigent que regula la consolidació de les entitats de crèdit.

Els comptes anuals consolidats de Caixa de Manresa i de les seves societats dependents, que conjuntament amb ella, integren el seu Grup Financer, a 31 de desembre de 2000 i 1999 s'han formulat de manera separada d'aquests comptes anuals individuals.

Les xifres contingudes en els documents que componen aquests comptes anuals estan expressades en milions de pessetes.



OF8309519

CLASE 8.ª

CAIXA D'ESTALVIS DE MANRESA

Memòria dels comptes anuals dels exercicis acabats a 31 de desembre de 2000 i 1999

Les principals magnituds que es desprenen dels esmentats comptes anuals consolidats, els quals han estat objecte d'auditoria, són les següents (expressats en milions de pessetes):

	<u>2000</u>	<u>1999</u>
Actiu total	313.109	297.079
Fons propis	19.064	16.994
Ingressos consolidats	19.677	18.225
Resultats consolidats de l'exercici	2.734	2.604

3. Proposta de distribució de resultats

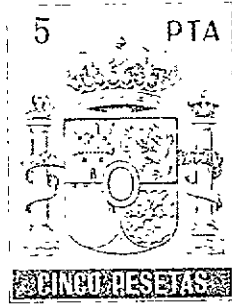
3.1 Les propostes de distribució de resultats dels exercicis 2000 i 1999 a l'Assemblea General són les següents:

	<u>2000</u>	<u>1999</u>
Resultat a distribuir	<u>2.792</u>	<u>2.456</u>
A Fons de l'Obra Beneficosocial (OBS)	900	660
A Reserves	<u>1.892</u>	<u>1.796</u>
	<u>2.792</u>	<u>2.456</u>

A data 11 d'abril de 2000, l'Assemblea General va aprovar la distribució del resultat de l'exercici 1999.

No s'esperen modificacions per part de l'Assemblea General de la proposta de distribució de resultats de l'exercici 2000.

CLASE 8.ª



OF8309520

CAIXA D'ESTALVIS DE MANRESA

Memòria dels comptes anuals dels exercicis acabats a 31 de desembre de 2000 i 1999

4. Principis de comptabilitat i normes de valoració aplicats

Els principis i criteris comptables més significatius aplicats per a formular els presents comptes anuals, i que segueixen les normes establertes per la circular 4/1991 del Banco de España i les seves posteriors modificacions, són els que es resumeixen a continuació:

a) Comptabilització d'ingressos i despeses

Els productes i costos que es produeixen com un flux temporal es comptabilitzen en funció del seu període de meritació. Els interessos i les comissions meritades per riscos en mora, litigi o dubtós cobrament es reconeixen com a ingrés en el moment del seu cobrament.

Segons la pràctica bancària a Espanya, les transaccions es registren amb la data en què es produeixen, que pot no coincidir amb la corresponent data valor, a partir de la qual es calculen els ingressos i despeses per interessos.

b) Valoració dels comptes en moneda estrangera

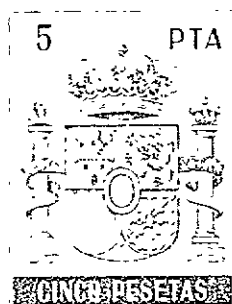
Els saldos actius i passius en moneda estrangera es valoren al canvi mitjà del mercat de divises de la data del balanç o, en el seu defecte, del darrer dia hàbil anterior a aquesta data.

En les operacions a termini amb divises que suposen una cobertura, la diferència entre el canvi contractual i el canvi al comptat del dia del contracte, es periodifiquen al llarg de la vida d'aquest, i es comptabilitzen com rectificacions del cost o productes per operacions de cobertura. Les operacions a termini que no suposen una cobertura s'han convertit a pessetes al canvi del mercat de divises a termini del tancament de l'exercici, en base a les cotitzacions corresponents als terminis residuals de les operacions pendents, i registrant com a resultat el valor actual de les diferències entre els valors contractats i les cotitzacions corresponents als terminis residuals de les operacions. Per calcular l'anomenat valor actual s'han utilitzat tipus d'interès de mercat per als terminis residuals de les operacions.

Les diferències de canvi es registren íntegrament pel net en l'epígraf de "Resultats d'operacions financeres" dels comptes de pèrdues i guanys adjunts i amb contrapartida en l'epígraf "Altres actius - Altres passius" dels balanços de situació adjunts, per la part corresponent a operacions a termini.

El import global dels elements de l'actiu i del passiu expressats en moneda estrangera, convertits a pessetes, és de 2.325 i 813 milions de pessetes, respectivament, al 31 de desembre de 2000 (2.484 i 1.093 milions de pessetes al 31 de desembre de 1999).

CLASE 8.^a



OF8309521

CAIXA D'ESTALVIS DE MANRESA

Memòria dels comptes anuals dels exercicis acabats a 31 de desembre de 2000 i 1999

c) Fons de provisió per a insolvències

El saldo d'aquest compte cobreix les pèrdues que, si s'escau, es puguin produir en la recuperació íntegra dels riscos de crèdit. La provisió per a insolvències s'ha determinat de manera individual d'acord amb el que estableix la Circular 4/1991. A més, seguint la normativa del Banc d'Espanya, hi ha una provisió addicional de caràcter genèric de l'1% (0,5% per als crèdits hipotecaris, sota determinades condicions) de les inversions creditícies, títols de renda fixa, passius contingents i actius dubtosos sense cobertura obligatòria, destinada a la cobertura de riscos no identificats específicament però que es puguin produir en el futur.

El saldo de la provisió per a insolvències s'incrementa amb les dotacions registrades amb càrrec als resultats de cada exercici i es minora amb les cancel·lacions de deutes considerats de molt dubtós cobrament o que hagin estat més de tres anys en situació de morositat (sis anys en el cas d'operacions hipotecàries, sota determinades condicions) i, si s'escau, per les recuperacions que es produeixin dels imports prèviament provisionats.

Les provisions d'insolvències per a cobrir les pèrdues que es puguin produir com a conseqüència dels riscos de firma mantinguts per CEM s'inclouen en l'epígraf "Provisions per a riscos i càrregues - Altres provisions" del passiu dels balanços de situació adjunts.


Caixa Manresa té constituït a 31 de desembre de 2000 el Fons per a la cobertura estadística corresponent, calculat en funció de la Circular 9/99 del Banc d'Espanya aplicable a partir de l'1 de juliol de 2000, l'efecte del qual ha estat una dotació addicional de 351 milions de pessetes en l'exercici 2000. A 31 de desembre de 2000, la CEM té registrat un Fons de Insolvències que excedeix en 2.268 milions de pessetes a les cobertures necessàries (2.149 milions de pessetes a l'any 1999). Aquest excedent es destinarà a cobrir les futures dotacions del fons per a la cobertura estadística.

Les dotacions al fons han d'ésser calculades en base a la totalitat del risc creditici de Caixa Manresa, prèviament classificat en diferents categories de risc. Les aportacions són calculades com a percentatge de cada categoria de risc de la inversió creditícia de Caixa Manresa, variant entre un 0% i un 1,5% depenent de la categoria. El fons podrà ésser, com a màxim, igual al triple de la suma dels productes dels imports de les diferents categories de risc creditici pels seus corresponents coeficients. Les provisions al fons s'han de fer trimestralment, d'acord amb el fons màxim previst.

En el cas d'actius titulitzats, la Caixa manté a balanç la provisió d'insolvències fins el venciment d'aquests.

10.000

10.000



0F8309522

CLASE 8.ª

CAIXA D'ESTALVIS DE MANRESA

Memòria dels comptes anuals dels exercicis acabats a 31 de desembre de 2000 i 1999

d) Cartera d'inversions financeres

Els valors que constitueixen la cartera d'inversió financera de CEM a 31 de desembre de 2000 i 1999 es presenten, atesa la seva classificació, segons els criteris següents:

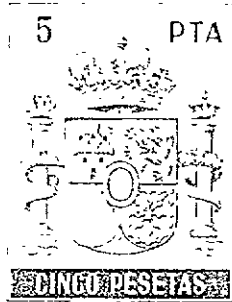
- La cartera de negociació recull els valors de renda fixa adquirits amb la finalitat d'ésser realitzats en un curt termini de temps. Els valors assignats a aquesta cartera es presenten al seu preu de mercat al tancament de l'exercici o, si no n'hi ha, al de l'últim dia hàbil anterior a aquella data. Les diferències que es produeixen per les variacions de valoració es registren (sense incloure el cupó corregut) pel net, segons el seu signe, en el capítol "Resultat d'operacions financeres" del Compte de pèrdues i guanys de l'exercici.

L'entitat, fins ara, no té inversions en valors classificades com a cartera de negociació.

- Els valors assignats a la cartera d'inversió a venciment, que està integrada per aquells valors de renda fixa que la Caixa ha decidit mantenir fins el venciment final dels títols, es presenten al seu preu d'adquisició (el preu d'adquisició es corregeix mensualment per l'import resultant de periodificar financerament la diferència entre el preu d'adquisició i el valor de reembossament).

Les pèrdues resultants d'alienacions de valors que es puguin produir es porten al Compte de pèrdues i guanys com a resultat extraordinari, però en cas de guany, el benefici obtingut, es periodifica una provisió específica pel mateix import i es disposarà linealment al llarg de la vida residual del valor venut.

- La cartera d'inversió ordinària recull els valors de renda fixa o variable no classificats en les carteres anteriors. Els valors de renda fixa es comptabilitzen pel seu preu d'adquisició, s'ajusten cada mes i, segons el venciment, es periodifica la diferència entre el preu d'adquisició i el valor de reembossament. Per a les pèrdues potencials netes per fluctuació de les cotitzacions es dota un fons de fluctuació amb càrrec a un compte periodificador, llevat de les inversions en renda variable, en què el fons de fluctuació es dota amb càrrec al Compte de pèrdues i guanys.
- Valors representatius de capital. Els títols de renda variable es registren en el balanç pel seu preu d'adquisició o al seu valor de mercat, el menor.



0F8309523

CLASE 8.ª

CAIXA D'ESTALVIS DE MANRESA

Memòria dels comptes anuals dels exercicis acabats a 31 de desembre de 2000 i 1999

El valor de mercat s'ha determinat d'acord amb els criteris següents:

Títols cotitzats: cotització mitjana del darrer trimestre, o de la cotització del darrer dia hàbil de l'exercici, la que sigui menor.

Títols no cotitzats: valor teòric comptable de la participació obtingut a partir del darrer balanç de situació disponible.

La cartera de participacions permanents engloba les inversions de renda variable efectuades en les Filials i Participades que formen el Grup, així com les participacions minoritàries en Societats l'activitat de les quals és complementària a l'activitat financera. La cartera està valorada pel preu d'adquisició. Si aquest valor és superior al valor teòric comptable, s'efectua provisió per la diferència amb càrrec al Compte de pèrdues i guanys.

Per tal de reconèixer les minusvàlues corresponents, s'ha constituït un fons de fluctuació de valors que es presenta amb la disminució del saldo dels corresponents capítols de l'actiu del balanç de situació adjunt.

e) Actius materials i immaterials


L'immobilitzat material, així com el d'Aplicació del Fons de l'OBS, es presenta pel seu valor d'adquisició pels béns adquirits a tercers i al valor de cost resultant en els construïts per la pròpia entitat, actualitzat per l'efecte de les regularitzacions de balanços legals practicades i deduïdes les corresponents amortitzacions acumulades.

Si es tracta d'adquisicions d'immobilitzat en pagament de deutes, es registren pel valor menor entre el deute aplicat i el de taxació de l'actiu adjudicat.

L'amortització dels actius materials es calcula pel mètode lineal, segons la vida útil estimada dels béns, aplicant els següents coeficients:

	<u>Coeficient</u>
Immobles	2%
Mobiliari	10% - 15%
Instal·lacions	8% - 20%
Equips de processament d'informació	25%
Vehícles	16% - 24%

Els pagaments a tercers per adquisició i elaboració de sistemes i programes informàtics s'activen i amortitzen en tres anys.



OF8309524

CLASE 8ª

CAIXA D'ESTALVIS DE MANRESA

Memòria dels comptes anuals dels exercicis acabats a 31 de desembre de 2000 i 1999

La CEM es va acollir al que estableix l'article cinquè del Reial Decret Llei 7/1996 de 7 de juny, i va actualitzar el seu immobilitzat material segons les normes del Reial Decret Llei 2607/1996, del 20 de desembre.

f) Provisions per a pensions

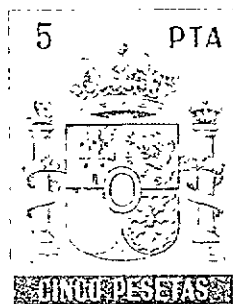
La Caixa de Manresa, per tal de complir amb els compromisos derivats dels successius convenis col·lectius en relació amb els complements de jubilació, viduïtat, orfenesa i invalidesa dels seus empleats, el 3 de novembre de 1990 va promoure i constituir un pla de pensions (PECEM) per als seus empleats, que es va integrar en un fons de pensions (FONSCEM) constituït a l'empara de la Llei 8/1987 de Plans i Fons de Pensions i gestionat per Caixa de Manresa Vida, S.A. Companyia d'Assegurances, el qual conjuntament amb les provisions internes constituïdes cobreixen les obligacions meritades.

En el moment de constituir-se el Fons, van transferir-se els actius corresponents a les pensions causades i va proposar-se un pla de transferències que va aprovar la Direcció General de Seguros l'11 de juny de 1992, i segons el qual es transferirien al Fons, en un termini màxim de 10 anys des de la seva constitució, els actius que existien per pensions no causades xifrats en 2.315 milions de pessetes. El traspàs definitiu d'aquest import s'ha realitzat durant l'exercici 2000.

El 19 de Setembre de 2000 el Banc d'Espanya va publicar la nova regulació on actualitza la forma en què les institucions financeres han de cobrir els compromisos per pensions dels seus empleats. La llei introdueix hipòtesis actuàries mínimes per al càlcul dels compromisos. En cas d'existir dèficit potencial a causa de l'adaptació de les noves hipòtesis, podria ser amortitzat en un període màxim de deu anys.

Els passius meritats pels compromisos de pensions a 31 de desembre de 2000 han estat calculats per l'actuari del Fons de Pensions. Les variables estratègiques i les hipòtesis utilitzades en la seva valoració són les següents:

- Taules de supervivència PERMF-2000/P
- Taxa nominal d'actualització del 4%
- Taxa nominal de revisió de pensions de l'1%
- Taxa nominal de creixement salarial del 2%
- Taxa nominal de creixement de bases de cotització a la Seg. Social de l'1%



OF8309525

CLASE 8ª

CAIXA D'ESTALVIS DE MANRESA

Memòria dels comptes anuals dels exercicis acabats a 31 de desembre de 2000 i 1999

A 31 de desembre de 1999 les variables estratègiques i les hipòtesis utilitzades en la seva valoració van ser les següents:

- Taules de supervivència GRM - GRF 80 amb dos anys menys d'edat actuarial.
- Taxa nominal d'actualització del 4%
- Taxa nominal de revisió de pensions de l'1%
- Taxa nominal de creixement salarial del 2%
- Taxa nominal de creixement de bases de cotització a la Seg. Social de l'1%

El passiu actuarial total per compromisos de pensions de la CEM amb el seu personal és el següent:

	<u>2000</u>	<u>1999</u>
Pensions causades del personal passiu	1.491	1.561
Pensions meritades del personal actiu	<u>2.539</u>	<u>2.051</u>
Total meritat	<u>4.030</u>	<u>3.612</u>
Pensions no meritades del personal actiu	1.107	1.327

D'acord amb l'actuari del fons considerant els recursos, hi ha un excés respecte als compromisos meritats de 460 milions de pessetes al 31 de desembre de 2000 (1.439 per a 1999).

L'1 de gener de 2001, Caixa Manresa va exterioritzar i assegurar compromisos per pensions no coberts pel Fons de Pensions extern (vegeu la nota 17).

g) Operacions de futurs financers

La Caixa d'Estalvis de Manresa utilitza aquests instruments en operacions de cobertura d'algunes posicions patrimonials. En els comptes d'ordre, dins de l'epígraf Operacions de futur es presenten els subjacents nominals corresponents a aquestes operacions.

En concret, aquestes operacions, swap de tipus de canvi i opcions comprades sobre valors contractats fora de mercats organitzats, es comptabilitzen pel subjacent de l'operació en comptes d'ordre. Aquestes operacions, que tenen per objecte eliminar el risc per tipus de canvi i/o d'interès existent en posicions patrimonials, es consideren de cobertura, per la qual cosa els beneficis o crebants generats s'han periodificat de forma simètrica als ingressos o costos de l'element cobert.

5 PTA

OF8309526



CLASE 8ª

CAIXA D'ESTALVIS DE MANRESA

Memòria dels comptes anuals dels exercicis acabats a 31 de desembre de 2000 i 1999

h) Impost sobre Societats

La despesa per l'Impost de Societats de cada exercici, es calcula en funció del resultat econòmic abans d'impostos, augmentat o disminuït, segons correspongui, per les diferències permanents amb el resultat fiscal, essent aquestes les produïdes entre la base imposable i el resultat comptable abans d'impostos que no reverteixin en períodes subsegüents.

L'efecte de les diferències temporals originades per la diferent consideració de certes partides segons criteris comptables i fiscals es comptabilitza com Impost sobre Beneficis anticipat o diferit segons correspongui. La CEM registra, únicament, l'impost sobre beneficis anticipats en aquells casos en què es preveu que la seva recuperació és certa i es produirà en un període inferior a deu anys.

El benefici fiscal corresponent a les deduccions per doble imposició, bonificacions i deduccions per inversions es consideren com a disminucions de l'Impost sobre Societats de l'exercici en que s'apliquen.

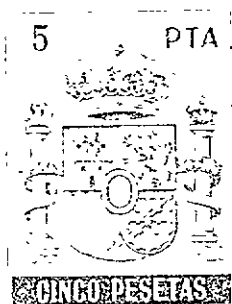
i) Provisió per a riscos bancaris generals

La provisió per a riscos bancaris generals està destinada a cobrir riscos inherents a l'activitat bancària. Les dotacions es realitzen amb càrrec al compte de pèrdues i guanys a l'epígraf Dotació al fons per a riscos bancaris generals. Mentre es mantingui aquesta provisió es considera com a recursos propis comptables a efectes del càlcul del coeficient de solvència, d'acord amb la normativa vigent.

5. Deute de l'Estat

5.1 El desglossament de l'apartat de Deute de l'Estat, a 31 de desembre de 2000 i 1999 és el següent:

	<u>2000</u>	<u>1999</u>
Certificats del Banc d'Espanya	-	1.499
Lletres del Tresor	13.969	26.697
Altres deutes anotats	<u>47.746</u>	<u>39.340</u>
TOTAL	<u>61.715</u>	<u>67.536</u>



OF8309527

CLASE 8ª

CAIXA D'ESTALVIS DE MANRESA

Memòria dels comptes anuals dels exercicis acabats a 31 de desembre de 2000 i 1999

El saldo de Certificats del Banco de España, al 31 de desembre de 1999, prové del compliment de la circular 2/90 sobre coeficients de caixa, i per la qual CEM va adquirir els esmentats certificats, emesos pel Banc d'Espanya. Els certificats de dipòsit s'han amortitzat a l'exercici 2000. A 31 de desembre de 1999, CEM havia cedit certificats del Banco de España a l'esmentada entitat per 1.499 milions de pessetes a un tipus d'interès que durant l'exercici 1999 es va situar entre el 2,5% i el 3%.

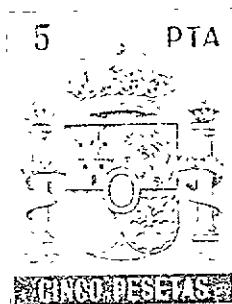
En els epígrafs de Lletres del Tresor, Altres Deutes Anotats i Adquisicions Temporals d'Actius (vegeu Nota 6) s'inclouen actius comptabilitzats pel seu valor d'adquisició que la CEM té cedits al sector privat, que pel seu valor de cessió a 31 de desembre de 2000 és de 70.621 milions de pessetes (74.465 milions de pessetes 31 de desembre de 1999), i 202 milions de pessetes al Banco de España a 31 de desembre de 1999, no hi ha cap import cedit a l'exercici 2000.

- 5.2 Durant els exercicis 1999 i 2000 no han estat necessàries, i per tant, no s'han efectuat, noves dotacions al fons de fluctuació de valors per la cartera de Deute de l'Estat.
- 5.3 La inversió de l'entitat s'ha classificat de la següent manera al 31 de desembre de 2000 i 1999 :

	<u>2000</u>	<u>1999</u>
Inversió ordinària	21.231	42.316
Inversió a venciment	<u>40.484</u>	<u>25.220</u>
	<u>61.715</u>	<u>67.536</u>

El detall per venciments de Deutes de l'Estat al 31 de desembre de 2000, és el següent:

Milions de Pessetes				
<u>Fins a</u> <u>3 mesos</u>	<u>Entre 3 mesos</u> <u>i 1 any</u>	<u>Entre 1 any</u> <u>i 5 anys</u>	<u>Més de 5</u> <u>anys</u>	<u>Total</u>
7.626	9.255	36.470	8.364	61.715



OF8309528

CLASE 8.ª

CAIXA D'ESTALVIS DE MANRESA

Memòria dels comptes anuals dels exercicis acabats a 31 de desembre de 2000 i 1999

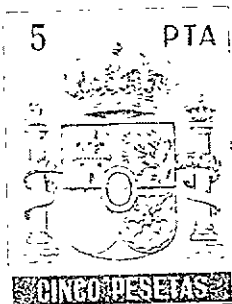
El desglossament per venciments, dels certificats del Banco de España i de la resta de saldos que componen aquest epígraf al 31 de desembre de 1999, és el següent:

	Milions de Pessetes				Total
	Fins a 3 mesos	Entre 3 mesos i 1 any	Entre 1 any i 5 anys	Més de 5 anys	
Certificats del Banco de España	731	768	-	-	1.499
Resta	<u>11.105</u>	<u>19.670</u>	<u>25.051</u>	<u>10.211</u>	<u>66.037</u>
	<u>11.836</u>	<u>20.438</u>	<u>25.051</u>	<u>10.211</u>	<u>67.536</u>

6. Entitats de crèdit

6.1 El detall d'aquest capítol dels balanços de situació al tancament dels exercicis és el següent:

	2000		1999	
	<u>Actiu</u>	<u>Passiu</u>	<u>Actiu</u>	<u>Passiu</u>
A la vista	<u>2.164</u>	-	<u>1.452</u>	-
Comptes mutus	2.066	-	1.347	-
Altres comptes	98	-	105	-
Altres crèdits	<u>25.315</u>	<u>13.024</u>	<u>25.980</u>	<u>18.653</u>
Comptes a termini	19.325	13.024	17.850	15.707
Adquisició temporal d'actius	5.990	-	8.130	-
Cessió temporal d'actius	-	-	-	<u>2.946</u>
TOTAL	<u>27.479</u>	<u>13.024</u>	<u>27.432</u>	<u>18.653</u>
Per monedes				
En UME	27.367	12.339	27.297	17.721
En moneda estrangera	<u>112</u>	<u>685</u>	<u>135</u>	<u>932</u>
TOTAL	<u>27.479</u>	<u>13.024</u>	<u>27.432</u>	<u>18.653</u>



OF8309529

CLASE 8ª

CAIXA D'ESTALVIS DE MANRESA

Memòria dels comptes anuals dels exercicis acabats a 31 de desembre de 2000 i 1999

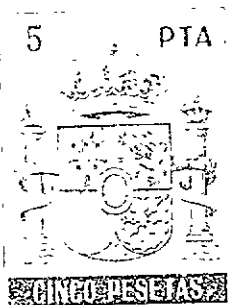
- 6.2 Els terminis residuals de venciment de les operacions vigents d'Altres crèdits a entitats de crèdit al tancament dels exercicis 2000 i 1999 presenten la següent composició:

	2000		1999	
	Actiu	Passiu	Actiu	Passiu
Fins a 3 mesos	23.641	463	21.887	11.084
De 3 mesos a 1 any	174	5.762	2.593	1.478
D'1 any a 5 anys	-	6.508	-	1.866
Més de 5 anys	<u>1.500</u>	<u>291</u>	<u>1.500</u>	<u>4.225</u>
TOTAL	<u>25.315</u>	<u>13.024</u>	<u>25.980</u>	<u>18.653</u>

7. Crèdits sobre clients

- 7.1 La seva composició segons la modalitat i situació del crèdit i la moneda de contractació és la següent:

	2000	1999
Sector públic	4.502	4.927
Crèdit comercial	10.537	6.487
Crèdit amb garantia real	131.089	108.913
Altres deutors a termini, a la vista i diversos	45.137	50.915
Deutors no residents	698	715
Actius dubtosos	2.481	2.518
Menys: Fons de provisió d'insolvències	<u>(5.683)</u>	<u>(4.598)</u>
TOTAL	<u>188.761</u>	<u>169.877</u>
En UME	188.076	168.945
En moneda estrangera	<u>685</u>	<u>932</u>
TOTAL	<u>188.761</u>	<u>169.877</u>



OF8309530

CLASE 8.ª

CAIXA D'ESTALVIS DE MANRESA

Memòria dels comptes anuals dels exercicis acabats a 31 de desembre de 2000 i 1999

- 7.2 Els terminis residuals de venciment de les operacions vigents a 31 de desembre de 2000 i 1999 presenten la següent estructura:

	<u>2000</u>	<u>1999</u>
Fins a 3 mesos	24.958	20.340
De 3 mesos a 1 any	22.309	19.110
D'1 any a 5 anys	47.479	47.264
Més de 5 anys	96.460	84.722
Resta (*)	<u>3.238</u>	<u>3.039</u>
TOTAL	<u>194.444</u>	<u>174.475</u>


(*) Venciment no determinat, vençut o sense classificar, incloent els actius dubtosos.

- 7.3 El moviment del fons de provisió per a insolvències de Crèdits sobre clients durant els exercicis 2000 i 1999 és el següent:

	<u>Específica</u>	<u>Genèrica</u> (*)	<u>Estadística</u> (*)	<u>Total</u>
PROVISIÓ PER A INSOLVÈNCIES DE CRÈDITS SOBRE CLIENTS				
Saldo al 31 de desembre de 1998	1.768	1.397	-	3.165
Més:				
Dotacions netes amb càrrec als resultats de l'exercici	578	2.105	-	2.683
Menys:				
Traspassos d' altres fons	28	-	-	28
Fons disponibles	1.053	-	-	1.053
Utilització de fons	<u>169</u>	<u>-</u>	<u>-</u>	<u>169</u>
Saldo al 31 de desembre de 1999	<u>1.096</u>	<u>3.502</u>	<u>-</u>	<u>4.598</u>
Més:				
Dotacions netes amb càrrec als resultats de l'exercici	562	984	351	1.897
Menys:				
Traspassos d' altres fons	(74)	103	-	29
Fons disponibles	306	355	-	661
Utilització de fons	<u>122</u>	<u>-</u>	<u>-</u>	<u>122</u>
Saldo al 31 de desembre de 2000	<u>1.304</u>	<u>4.028</u>	<u>351</u>	<u>5.683</u>

(*) Incorpora la dotació genèrica i estadística de valors i riscos de firma.

- 7.4 Durant l'exercici 2000 s'han recuperat 137 milions de pessetes (313 milions de pessetes en l'exercici 1999) de crèdits que havien estat amortitzats contra el fons, per considerar-se fallits.



OF8309531

CLASE 8ª

CAIXA D'ESTALVIS DE MANRESA

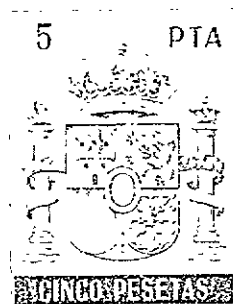
Memòria dels comptes anuals dels exercicis acabats a 31 de desembre de 2000 i 1999

7.5 L'any 2000 s'han produït altes per actius dubtosos per 4.061 milions de pessetes, baixes per 3.976 milions de pessetes i traspassos a fallits per 122 milions de pessetes.

7.6 A continuació es mostra el saldo de crèdits sobre clients al 31 de desembre de 2000 i 1999 en operacions amb tercers, empreses del Grup i altres empreses participades, d'acord amb la normativa vigent, en milions de pessetes:

	<u>2000</u>	<u>1999</u>
Tercers	193.452	174.074
Empreses de Grup	<u>992</u>	<u>401</u>
	<u>194.444</u>	<u>174.475</u>

7.7 Durant el 2000 Caixa d'Estalvis de Manresa ha participat conjuntament amb altres entitats nacionals de la màxima solvència en un programa de titulització d'actius. El fons, denominat TDA 11, Fondo de Titulización Hipotecaria, amb data 1 de febrer de 2000 ha emès 6.606 bons de titulització hipotecària per un import global de 109.915 milions de pessetes. Caixa d'Estalvis de Manresa ha aportat a aquesta operació 19.800 milions de pessetes en préstecs hipotecaris, rebaiats del balanç de l'entitat, ja que només es realitza l'administració i s'assumeix el risc. A 31 de desembre de 2000 quedaven pendents d'amortització 17.954 milions de pessetes.



OF8309532

CLASE 8.^a**CAIXA D'ESTALVIS DE MANRESA**

Memòria dels comptes anuals dels exercicis acabats a 31 de desembre de 2000 i 1999

8. Obligacions i altres valors de renda fixa

8.1 Els desglossaments, a 31 de desembre, de la cartera de valors de renda fixa, així com el fons de fluctuació, es mostren a continuació:


	<u>2000</u>	<u>1999</u>
Administracions públiques	-	-
Títols d'entitats oficials de crèdit i d'entitats residents i no residents	2.117	2.026
Títols sector resident:	<u>2.168</u>	<u>3.301</u>
- amb cotització en Borsa	2.168	3.301
- sense cotització en Borsa	-	-
Títols del sector no resident amb cotització en Borsa	3.418	2.384
Fons fluctuació de valors	-	-
TOTAL	<u>7.703</u>	<u>7.711</u>
En UME	6.545	6.639
En moneda estrangera	<u>1.158</u>	<u>1.072</u>
TOTAL	<u>7.703</u>	<u>7.711</u>

Els títols en cartera a 31 de desembre de 2000 tenen un venciment comprès entre 1 i 49 anys (entre 1 i 50 anys al 31 de desembre de 1999). Durant l'any 2000 han vençut 187 milions de pessetes de títols en cartera a 31 de desembre de 1999 (216 milions de pessetes al 1999 de títols en cartera a 31 de desembre de 1998).

- 8.2 No s'ha produït moviment en el fons de fluctuació de valors de renda fixa durant els exercicis 1999 i 2000.
- 8.3 A 31 de desembre de 1999 i 2000 no existeixen títols en cartera pignorats o afectes a garanties.
- 8.4 Dels títols inclosos en la cartera de valors de renda fixa, al 31 de desembre de 2000, 983 milions de pessetes són considerats per l'entitat com cartera d'inversió a venciment, i la resta correspon a la cartera d'inversió ordinària. Al 31 de desembre de 1999, dels títols inclosos en la cartera de valors de renda fixa, 488 milions de pessetes estaven considerats per l'entitat com cartera d'inversió a venciment, i la resta corresponien a la cartera d'inversió ordinària.

5 PTA

OF8309533



ESTADOS UNIDOS

CLASE 8.ª

CAIXA D'ESTALVIS DE MANRESA

Memòria dels comptes anuals dels exercicis acabats a 31 de desembre de 2000 i 1999

- 8.5 Per altra banda, i com a conseqüència de l'operació de titulització d'actius de la que Caixa d'Estalvis de Manresa és entitat asseguradora, durant l'any 2000 s'ha subscrit, per l'entitat, 782 milions de pessetes de bons del fons TDA 11, Fondo de Titulización Hipotecaria.

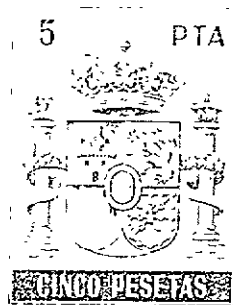
9. Accions i altres títols de renda variable

- 9.1 Les inversions en títols de renda variable mantinguts per CEM a la seva cartera d'inversió es desglossen de la següent forma, a 31 de desembre:

	<u>2000</u>	<u>1999</u>
Títols amb cotització oficial	<u>5.925</u>	<u>5.949</u>
Accions	2.133	1.690
Participacions en fons d'inversió	3.792	4.259
Títols sense cotització oficial	<u>567</u>	<u>528</u>
Fons de fluctuació de valors	<u>(243)</u>	<u>(199)</u>
	<u>6.249</u>	<u>6.278</u>

- 9.2 Les inversions en títols de renda variable amb cotització oficial més significatives, que manté CEM, a 31 de desembre de 2000 i 1999, són les següents:

	<u>2000</u>		<u>1999</u>	
	<u>Valor Comptable</u>	<u>Valor segons Cotització</u>	<u>Valor Comptable</u>	<u>Valor segons Cotització</u>
Banca Commerciale Italiana	488	474	662	632
Autopistas Concesionaria Española, SA	562	1.780	562	1.757
Santander Finance	285	269	264	267
Accions preferents Santander Finance	139	112	139	135
Bank of Scotland	559	562	-	-
Altres	<u>100</u>	<u>208</u>	<u>63</u>	<u>167</u>
	<u>2.133</u>	<u>3.405</u>	<u>1.690</u>	<u>2.958</u>



OF8309534

CLASE 8.ª

CAIXA D'ESTALVIS DE MANRESA

Memòria dels comptes anuals dels exercicis acabats a 31 de desembre de 2000 i 1999

- 9.3 A 31 de desembre de 2000, la cartera de renda variable inclou 285 milions de pessetes (264 milions de pessetes a 1999) en títols instrumentats en dòlars, els quals tenen coberta la fluctuació de la seva moneda amb un swap.
- 9.4 A 31 de desembre de 2000, CEM té 3.792 milions de pessetes de participacions en fons d'inversió (4.259 milions de pessetes a 1999) gestionats per Gesmanresa S.G.I.I.C., S.A. o comercialitzats per l'entitat.
- 9.5 Els títols de renda variable sense cotització oficial més significatius a 31 de desembre de 2000, són:

	Valor comptable	Valor Patrimonial net	Provisió al 31.12.00	% de participació	Valor patrimonial Corresponent a la Participació de CEM
Túnel del Cadí, SA	338 (1)	17.831	** 111	1,97	351
Catalana d'Iniciatives, C.R.SA	18	6.056	* 2	0,25	15
Minicentrales Hidroelèctriques, SA	99	1.391	* 32	5	70
Enervent	47	403	* 11	9	36
Altres	65		19		
	<u>567</u>		<u>175</u>		

* Segons balanç no auditat a 31 de desembre de 2000.

** Segons comptes anuals auditats a 31 de desembre de 1999.

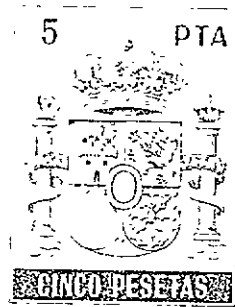
Els títols de renda variable sense cotització oficial més significatius a 31 de desembre de 1999 eren:

	Valor comptable	Valor Patrimonial net	Provisió al 31.12.99	% de participació	Valor patrimonial Corresponent a la Participació de CEM
Túnel del Cadí, SA	338 (1)	17.689	* 111	1,97	348
Catalana d'Iniciatives, C.R.SA	20	6.062	** 2	0,25	15
Minicentrales Hidroelèctriques, SA	99	1.351	* 32	5	67
Enervent	34	250	* 11	9	23
Altres	37		13		
	<u>528</u>		<u>169</u>		

* Segons comptes anuals auditats a 31 de desembre de 1998.

** Segons balanç no auditat a 30 d'abril de 1999.

(1) Aquesta societat té, a 31 de desembre de 1999 i de 1998, pèrdues acumulades significatives, que, d'acord amb la legislació aplicable a les societats concessionàries d'autopistes, ponts i túnels de peatge, són capitalitzades com a més inversió en immobilitzat material.



OF8309535

CLASE 8.ª

CAIXA D'ESTALVIS DE MANRESA

Memòria dels comptes anuals dels exercicis acabats a 31 de desembre de 2000 i 1999

- 9.6 El moviment que s'ha produït, durant els exercicis 1999 i 2000, en el saldo del compte del fons de fluctuació de valors ha estat el següent:

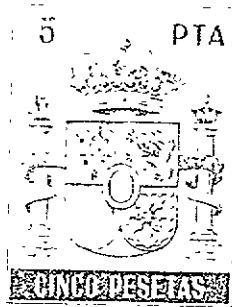
Saldo a 31 de desembre de 1998	<u>185</u>
Dotacions de l'exercici	19
Recuperacions	<u>(5)</u>
Saldo a 31 de desembre de 1999	<u>199</u>
Dotacions de l'exercici	66
Recuperacions	<u>(22)</u>
Saldo a 31 de desembre de 2000	<u><u>243</u></u>

10. Participacions

- 10.1 En aquest apartat s'inclouen les inversions en accions i participacions d'empreses que, sense formar part del Grup Econòmic, mantenen amb CEM una vinculació duradora i estan destinades a contribuir a l'activitat de l'entitat. En cap cas l'entitat té majoria de capital o poder de decisió sobre aquestes societats, malgrat que la participació pot superar el 20% o el 3% si cotitzen a borsa. El detall a 31 de desembre és el següent:

	<u>2000</u>	<u>1999</u>
ACA, Agencia de Valores, SA	28	28
Quotes associatives CECA	45	45
Garraf Mediterrània, S.A.	245	-
Altres	<u>28</u>	<u>28</u>
	<u><u>346</u></u>	<u><u>101</u></u>

- 10.2 La participació en la societat ACA, Agencia de Valores representa, a 31 de desembre de 2000 i de 1999 és del 12,50% del capital social de l'esmentada societat, que té un valor patrimonial net de 551 milions de pessetes a 31 de desembre de 2000 i 1999, segons es desprèn dels comptes anuals auditats de 1999 i els balanços i comptes de resultats no auditats de 2000.
- 10.3 La participació en la societat Garraf Mediterrània, S.A. representa, a 31 de desembre de 2000 el 35% de l'esmentada societat, amb un valor patrimonial net de 700 milions de pessetes, segons es desprèn dels balanços i comptes de resultats no auditats de 2000.



OF8309536

CLASE 8.ª

CAIXA D'ESTALVIS DE MANRESA

Memòria dels comptes anuals dels exercicis acabats a 31 de desembre de 2000 i 1999

11. Participacions en empreses del Grup

11.1 El detall d'aquest epígraf, a 31 de desembre de 2000 i 1999 és el següent:

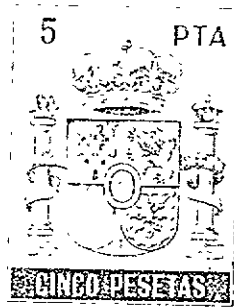
	<u>2000</u>	<u>1999</u>
Gesmanresa SGIIC, SA	100	100
Comanresa, Correduría de Seguros, SA	13	13
Saticem SA	300	300
Caixa Manresa Vida, SA	<u>810</u>	<u>810</u>
	<u>1.223</u>	<u>1.223</u>
Menys		
Fons de fluctuació de valors	<u>(76)</u>	<u>(98)</u>
	<u>1.147</u>	<u>1.125</u>

11.2 Les principals dades de les empreses del Grup són les següents:

<u>Societat</u>	<u>Domicili</u>	<u>Activitat</u>
Gesmanresa, SGIIC, SA	Manresa	Gestora d'Institucions d'Inversió Col·lectiva
Comanresa, Correduría de Seguros, SA	Manresa	Correduria d'assegurances
Saticem, SA	Manresa	Compravenda, construcció, explotació i administració de béns immobles
Caixamanresa Vida, SA	Manresa	Companyia d'assegurances de vida

L'any 1998 es va crear Tramibages, S.L. participada al 100% per Saticem, SA i per tant participada indirectament al 100% per Caixa de Manresa.

L'any 2000, Saticem ha adquirit participacions en les següents societats del sector immobiliari: el 40% de la societat Grup Lar Centre, S.L. i el 35% de la societat Euroespais 2000 S.L.



OF8309537

CLASE 8.ª

CAIXA D'ESTALVIS DE MANRESA

Memòria dels comptes anuals dels exercicis acabats a 31 de desembre de 2000 i 1999

- 11.3 Les magnituds més significatives de la societat Gesmanresa, SGIIC, SA a 31 de desembre són:

	<u>2000</u>		<u>1999</u>	
Participació	100	%	100	%
Valor net comptable de la participació	100		100	
Capital	100	*	100	**
Reserves	499	*	437	**
Resultat de l'exercici	425	*	457	**
Dividends distribuïts	460	*	360	**

* Segons comptes anuals auditats a 31 de desembre de 2000.

** Segons comptes anuals auditats a 31 de desembre de 1999.

- 11.4 Les magnituds més significatives de la societat Comanresa, Correduría de Seguros, SA a 31 de desembre de 2000 i a 31 de desembre de 1999 són:

	<u>2000</u>		<u>1999</u>	
Participació	100	%	100	%
Valor net comptable de la participació	13		13	
Capital	10	*	10	**
Reserves	135	*	88	**
Resultat de l'exercici	80	*	59	**

* Segons comptes anuals no auditats a 31 de desembre de 2000.

** Segons comptes anuals no auditats a 31 de desembre de 1999.

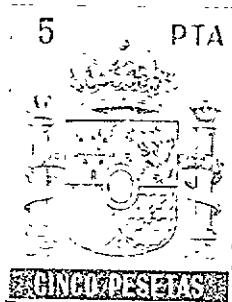
- 11.5 Les magnituds més significatives de la societat Saticem, SA a 31 de desembre de 2000 i a 31 de desembre de 1999 són:

	<u>2000</u>		<u>1999</u>	
Participació	100	%	100	%
Valor net comptable de la participació	298		295	
Capital	300	*	300	**
Reserves	(1)	*	(2)	**
Resultat de l'exercici	(10)	*	1	**

* Segons comptes anuals no auditats a 31 de desembre de 2000.

** Segons comptes anuals no auditats a 31 de desembre de 1999.

Saticem, S.A és titular de la totalitat d'accions de Tramibages, S.L., que presenta un capital social de 500.000 pessetes. El resultat d'aquesta societat a 31 de desembre de 2000 és de 21 milions de pessetes de beneficis (22 milions de pessetes de beneficis al 31 de desembre de 1999), no incloses en els beneficis de Saticem, SA.



OF8309538

CLASE 8ª

CAIXA D'ESTALVIS DE MANRESA

Memòria dels comptes anuals dels exercicis acabats a 31 de desembre de 2000 i 1999

11.6 Les magnituds més significatives de la societat Caixa Manresa Vida, SA a 31 de desembre de 2000 i a 31 de desembre de 1999 són:

	<u>2000</u>		<u>1999</u>	
Participació	86,75	%	86,75	%
Valor net comptable de la participació	736		717	
Capital	1.500	*	1 500	**
Capital pendent de desemborsament per CEM	(750)	*	(750)	**
Reserves	98	*	98	**
Resultat de l'exercici	2	*	-	**

* Segons comptes anuals auditats a 31 de desembre de 2000.

** Segons comptes anuals auditats a 31 de desembre de 1999.

A 31 de desembre de 2000 i 1999 CEM té una provisió de 74 milions i 90 milions de pessetes respectivament en aplicació de criteris de màxima prudència valorativa, corresponent del Fons de Comerç implícit d'aquesta participació.

12. Actius materials

12.1 El desglossament per les partides que componen l'immobilitzat material són els següents:

	<u>Cost</u> <u>31.12.99</u>	<u>Amortització</u> <u>Acumulada</u>	<u>Fons</u> <u>Depreciació</u>	<u>Valor net</u> <u>31.12.99</u>
Edificis d'ús propi	2.476	(429)	(111)	1.936
Altres immobles	420	(78)	(260)	82
Mobiliari, instal·lacions i altres	6.517	(3.983)	-	2.534
Actius materials				
Obra Beneficosocial	<u>290</u>	<u>(173)</u>	<u>-</u>	<u>117</u>
	<u>9.703</u>	<u>(4.663)</u>	<u>(371)</u>	<u>4.669</u>



OF 8309539

CLASE 8.ª


CAIXA D'ESTALVIS DE MANRESA

Memòria dels comptes anuals dels exercicis acabats a 31 de desembre de 2000 i 1999

	<u>Cost</u> <u>31.12.00</u>	<u>Amortització</u> <u>Acumulada</u>	<u>Fons</u> <u>Depreciació</u>	<u>Valor net</u> <u>31.12.00</u>
Edificis d'ús propi	2.541	(474)	(73)	1.994
Altres immobles	319	(84)	(158)	77
Mobiliari, instal·lacions i altres Actius materials	7.270	(4.561)	-	2.709
Obra Beneficosocial	<u>292</u>	<u>(179)</u>	<u>-</u>	<u>113</u>
	<u>10.422</u>	<u>(5.298)</u>	<u>(231)</u>	<u>4.893</u>

12.2 El moviment del cost, de l'amortització acumulada i del fons de depreciació durant els exercicis 2000 i 1999 ha estat el següent:

<u>Cost</u>	<u>1999</u>	<u>2000</u>
Saldo inicial	9.154	9.703
Augments	922	910
Disminucions	(298)	(191)
Traspassos	<u>(75)</u>	<u>-</u>
Saldo final	<u>9.703</u>	<u>10.422</u>
<u>Amortització Acumulada</u>		
Saldo inicial	4.191	4.663
Augments	598	652
Disminucions	(125)	(17)
Traspassos	<u>(1)</u>	<u>-</u>
Saldo final	<u>4.663</u>	<u>5.298</u>
<u>Fons Depreciació</u>		
Saldo inicial	539	371
Augments	10	15
Disminucions	(110)	(90)
Traspassos	<u>(68)</u>	<u>(65)</u>
Saldo final	<u>371</u>	<u>231</u>



OF8309540

CLASE 8.ª

CAIXA D'ESTALVIS DE MANRESA

Memòria dels comptes anuals dels exercicis acabats a 31 de desembre de 2000 i 1999

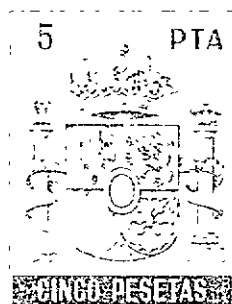
- 12.3 El Fons de depreciació de l'immobilitzat corresponent als actius adjudicats per compensació de deutes, procedeix del Fons de provisió d'insolvències i, si escau, es traspasa al Fons de finançament per vendes d'immobilitzat.
- 12.4 Dins de l'apartat d'Altres immobles, s'inclouen 65 milions de pessetes (170 milions de pessetes el 1999) que corresponen a immobles procedents d'adjudicacions, per compensació de deutes, i 254 milions de pessetes (250 milions de pessetes el 1999) d'immobles en renda.
- 12.5 A 31 de desembre de 2000 existeixen 2.636 milions de pessetes (2.387 milions de pessetes a 31 de desembre de 1999) d'elements de l'immobilitzat totalment amortitzats.
- 12.6 La Caixa d'Estalvis de Manresa es va acollir a l'actualització de balanços, regulada en l'article 5 del RDL 7/1996 de 7 de juny de 1996. Dins dels valors de l'immobilitzat material a 31 de desembre de 2000 i 1999 s'inclouen 520 i 520 milions de pessetes, respectivament, corresponents a les actualitzacions practicades d'acord amb les lleis de Pressupostos de 1996.

L'efecte de l'actualització sobre la dotació a l'amortització i, per tant, sobre el resultat de l'exercici 2000, és de 14 milions de pessetes (14 milions de pessetes el 1999).

13. Comptes de periodificació actius i altres actius

Els comptes de periodificació actius es componen, a 31 de desembre, de:

	<u>2000</u>	<u>1999</u>
Meritament de productes no vençuts d'inversions no admeses al descompte	3.856	3.729
Interessos anticipats no vençuts de recursos admesos al descompte	98	48
Despeses pagades no meritades	3	3
Altres periodificacions	<u>25</u>	<u>1</u>
TOTAL	<u>3.982</u>	<u>3.781</u>
En UME	3.943	3.738
En moneda estrangera	<u>39</u>	<u>43</u>
TOTAL	<u>3.982</u>	<u>3.781</u>



OF8309541

CLASE 8ª

CAIXA D'ESTALVIS DE MANRESA

Memòria dels comptes anuals dels exercicis acabats a 31 de desembre de 2000 i 1999

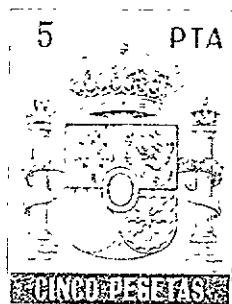
El detall del saldo d'altres actius és el següent:

	<u>2000</u>	<u>1999</u>
Impost sobre beneficis anticipats	1.046	432
Retencions i pagaments a compte de l'Impost de Societats	1.151	1.391
Operacions en trànsit	13	30
Xecs a càrrec d'entitats financeres	1.850	793
Partides a regularitzar per operacions de futur	908	720
Altres conceptes	<u>877</u>	<u>986</u>
	<u>5.845</u>	<u>4.352</u>

14. Dèbits a clients

14.1 La composició dels recursos dels Creditors segons les característiques dels comptes i d'acord amb la moneda en què es troben formalitzats, es presenta a continuació:

	<u>2000</u>	<u>1999</u>
DIPÒSITS D'ESTALVI	<u>196.683</u>	<u>171.841</u>
A la vista	<u>94.087</u>	<u>86.683</u>
Comptes corrents	63.557	56.144
Comptes d'estalvi	30.530	30.539
A termini	102.596	85.158
ALTRES DÈBITS	<u>70.857</u>	<u>74.594</u>
A la vista	<u>84</u>	<u>75</u>
Comptes especials	84	75
Comptes recaptació	-	-
A termini	<u>70.773</u>	<u>74.519</u>
Cessió temporal d'actius	70.772	74.518
Comptes especials	1	1
TOTAL	<u>267.540</u>	<u>246.435</u>
En UME	267.429	246.301
En moneda estrangera	<u>111</u>	<u>134</u>
TOTAL	<u>267.540</u>	<u>246.435</u>



OF8309542

CLASE 8.ª

CAIXA D'ESTALVIS DE MANRESA

Memòria dels comptes anuals dels exercicis acabats a 31 de desembre de 2000 i 1999

Dins de l'epígraf de Cessió temporal d'actius a 31 de desembre de 2000 s'inclouen 13.734 milions de pessetes de Lletres del Tresor cedides a clients al sector privat (28.964 milions de pessetes a 31 de desembre de 1999) i 56.887 milions de pessetes de Bons i Obligacions de l'Estat cedits a clients al sector privat (45.501 milions de pessetes a 31 de desembre de 1999).

- 14.2 Al tancament de l'exercici, la composició dels Dipòsits d'estalvi a termini segons els seus venciments és la següent:


	<u>2000</u>	<u>1999</u>
Fins a 3 mesos	23.633	24.068
De 3 mesos a 1 any	47.186	31.234
D'1 any a 5 anys	30.888	29.039
Superior a 5 anys	<u>889</u>	<u>817</u>
TOTAL	<u>102.596</u>	<u>85.158</u>

- 14.3 Tot seguit es desglossa el saldo de debits a clients a 31 de desembre de 2000 i 1999 en operacions amb tercers, empreses del Grup i altres empreses participades segons la normativa vigent:

	<u>2000</u>	<u>1999</u>
Tercers	265.647	244.102
Empreses del Grup	<u>1.893</u>	<u>2.333</u>
	<u>267.540</u>	<u>246.435</u>

15. Dèbits representats per valors negociables

- 15.1 Aquest epígraf recull les emissions de cèdules hipotecàries efectuades per l'entitat. A l'exercici 2000 s'ha amortitzat l'emissió catorzena. A l'exercici 1999 es van amortitzar tres emissions de cèdules hipotecàries, la dotzena, la tretzena i la quinzena, i per tant, no resten emissions vigents.



OF8309543

CLASE 8.ª

CAIXA D'ESTALVIS DE MANRESA

Memòria dels comptes anuals dels exercicis acabats a 31 de desembre de 2000 i 1999

16. Comptes de periodificació passius i altres passius

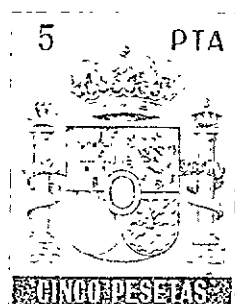
16.1 A 31 de desembre el desglossament dels comptes de periodificació passius és:

	<u>2000</u>	<u>1999</u>
Meritacions de costos no vençuts de recursos no admesos al descompte	1.863	1.530
Despeses meritades no vençudes	735	809
Productes anticipats no vençuts en operacions actives d'inversions admeses a descompte	<u>78</u>	<u>90</u>
TOTAL	<u>2.676</u>	<u>2.429</u>
En UME	2.669	2.413
En moneda estrangera	<u>7</u>	<u>16</u>
TOTAL	<u>2.676</u>	<u>2.429</u>

16.2 El desglossament d'Altres passius al 31 de desembre de 2000 i 1999 és el següent:

	<u>2000</u>	<u>1999</u>
Fons de l'Obra Social	954	809
Impost sobre beneficis diferits	142	151
Impost sobre societats a pagar	1.607	2.041
Bloqueig de beneficis	304	282
Altres conceptes	948	622
Altres comptes de recaptació	<u>1.376</u>	<u>1.326</u>
TOTAL	<u>5.331</u>	<u>5.231</u>

L'impost sobre societats a pagar inclou la quota líquida a pagar per l'Impost de Societats de l'exercici tant de l'entitat com de les societats que consoliden fiscalment.



OF8309544

CLASE 8.ª

CAIXA D'ESTALVIS DE MANRESA

Memòria dels comptes anuals dels exercicis acabats a 31 de desembre de 2000 i 1999

17. Provisions per a riscos i càrregues**17.1 Fons de Pensionistes**

L'epígraf de Fons de Pensionistes recollia, a 31 de desembre de 1999, compromisos no traspassats al Fons de Pensions extern, per pensions del seu personal. Una part d'aquests compromisos s'han exterioritzat amb efecte 1 de gener de 2001, rebaixant el saldo de l'epígraf, a 31 de desembre de 2000, per 73 milions de pessetes per la prima d'assegurances pendent de pagament contractada amb Caixa Manresa Vida, S.A.

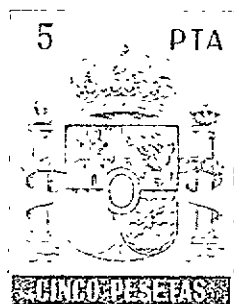
17.2 Altres provisions

Aquesta partida presenta el següent detall i variació neta:

	<u>1998</u>	<u>Variació Neta</u>	<u>1999</u>	<u>Variació Neta</u>	<u>2000</u>
Fons provisió avals	20	(15)	5	5	10
Altres fons especials	<u>1.372</u>	<u>171</u>	<u>1.543</u>	<u>1.167</u>	<u>2.710</u>
TOTAL	<u>1.392</u>	<u>156</u>	<u>1.548</u>	<u>1.172</u>	<u>2.720</u>

Les dotacions realitzades a Altres fons especials durant l'exercici 2000 han estat de 1.300 milions de pessetes amb càrrec al compte de Crebants extraordinaris (533 milions de pessetes al 31 de desembre de 1999); el total d'utilitzacions durant l'exercici 2000 ha estat de 129 milions de pessetes (225 milions a 1999) i 4 milions de pessetes traspassats a un altre fons. A l'any 1999 van quedar 137 milions de pessetes de fons disponibles que van disminuir el saldo de Crebants extraordinaris.

Inclusos dins de l'epígraf d'Altres fons especials existeixen, a 31 de desembre de 2000, 340 milions de pessetes (349 milions de pessetes al 31 de desembre de 1999) de fons destinats a cobrir certs riscos potencials específics del negoci identificats com a tals per la gerència de CEM. Així mateix, aquest epígraf també inclou un fons per a la renovació tecnològica de 2.371 milions de pessetes a 31 de desembre de 2000 (1.148 milions de pessetes a 31 de desembre de 1999), per fer front a les futures despeses de canviar els sistemes informàtics. Aquest fons, seguint les previsions inicials de la direcció, es va dotar linealment a raó de 333 milions per any des de 1997 fins a 1999. Aquesta estimació es va revisar durant el passat exercici i es va actualitzar el fons necessari fins a aproximadament 1.200 milions de pessetes, fet que va suposar una dotació addicional en l'exercici de 1999 de 200 milions de pessetes, utilitzant 51 milions de pessetes d'aquest fons, en el passat exercici. Durant l'any 2000, la previsió d'inversió feta per la direcció de l'entitat per la mencionada renovació tecnològica, que inclou canvis substancials respecte al projecte final, s'ha estimat en aproximadament 3.000 milions, fet que ha suposat una dotació a l'exercici 2000 de 1.300 milions de pessetes.



OF8309545

CLASE 8.ª

CAIXA D'ESTALVIS DE MANRESA

Memòria dels comptes anuals dels exercicis acabats a 31 de desembre de 2000 i 1999

També s'inclou en l'esmentat epígraf un fons per responsabilitats que a 31 de desembre de 1999 presentava 48 milions de pessetes utilitzat durant l'exercici 2000. La resta d'altres fons especials constituïts de menor quantia, corresponen a diversos riscos específics identificats per CEM.

18. Provisions per a riscos bancaris generals i passius subordinats

- 18.1 En el transcurs dels exercicis 2000 i 1999, l'entitat no ha dotat cap import a la provisió per riscos bancaris generals, provisió per cobrir els riscos inherents a l'activitat bancària. La utilització de la provisió existent requereix l'autorització prèvia del Banco de España.
- 18.2 El saldo de Passius subordinats que es reflecteix en els balanços de situació adjunts a 31 de desembre de 2000 i 1999 correspon a l'emissió d'obligacions subordinades efectuada amb data 30 de setembre de 1988 per un import de 2.000 milions de pessetes. L'emissió té caràcter perpetu, i existeix la possibilitat de reembossament als 20 anys, amb l'autorització prèvia del Banco de España.

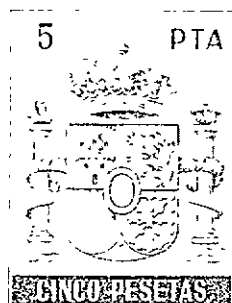
19. Reserves

- 19.1 La composició dels fons propis o reserves a l'entitat a 31 de desembre, i les seves variacions durant els exercicis, han estat les següents:

	Saldo a 31.12.98	Variació	Saldo a 31.12.99	Variació	Saldo a 31.12.00
Altres reserves	10.869	1.474	12.343	1.796	14.139
Altres reserves no disponibles (*)	947	-	947	-	947
Reserva de revalorització Reial Decret Llei 7/1996 de 7 de juny	<u>519</u>	<u>-</u>	<u>519</u>	<u>-</u>	<u>519</u>
TOTAL RESERVES	<u>12.335</u>	<u>1.474</u>	<u>13.809</u>	<u>1.796</u>	<u>15.605</u>

(*) Reserves no disponibles en virtut de l'article 13 c) del Reial Decret 382/1984 d'Actualització de Valors, llei de Pressupostos 1983.

L'increment de 1.796 milions de pessetes de les Altres reserves a CEM durant l'exercici 2000 correspon a l'aplicació del resultat de l'exercici anterior traspassat a reserves (1.474 milions de pessetes en l'exercici 1999).



OF8309546

CLASE 8.ª

CAIXA D'ESTALVIS DE MANRESA

Memòria dels comptes anuals dels exercicis acabats a 31 de desembre de 2000 i 1999

La reserva de revalorització, Reial Decret Llei 7/1996 de 7 de juny, prové de l'actualització de balanços regulada en l'article 5 del Reial Decret abans esmentat. Aquest saldo podrà destinar-se a:

- a) Eliminar els resultats comptables negatius.
- b) Reserves de lliure disposició, un cop passats 10 anys a comptar des de la data del balanç en el qual es van reflectir les operacions d'actualització.


19.2 Les entitats de dipòsits, seguint la Llei 13/1992 i el seu desenvolupament en el Reial Decret 1343/1992, han de mantenir uns recursos propis nets comptables no inferiors al coeficient que determina l'esmentada normativa, en relació amb els saldos comptables dels actius en risc, nets de les seves provisions específiques i amortitzacions. L'entitat, a 31 de desembre de 2000 i 1999, cobreix suficientment els nivells mínims de recursos propis exigits.

20. Comptes d'ordre

20.1 Els principals compromisos contrets per CEM a 31 de desembre de 2000 i 1999 són els següents:

	2000	1999
Passius contingents	9.444	6.308
Avals i caucions	9.200	6.029
Altres passius contingents	244	279
Compromisos	68.549	50.101
Disponibles per tercers	62.247	46.375
Altres compromisos	6.302	3.726
TOTAL	<u>77.993</u>	<u>56.409</u>
Per monedes		
En UME	77.570	56.116
En moneda estrangera	423	293
TOTAL	<u>77.993</u>	<u>56.409</u>

CLASE 8ª



OF8309547

CAIXA D'ESTALVIS DE MANRESA

Memòria dels comptes anuals dels exercicis acabats a 31 de desembre de 2000 i 1999

L'import corresponent a compromisos disponibles per tercers inclou la part no disposada de préstecs, crèdits, i altres a tancament de cada exercici.

21. Situació fiscal

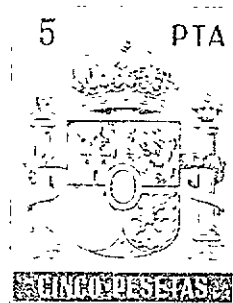
21.1 Als exercicis 2000 i 1999 tributen de manera consolidada amb CEM les següents societats del Grup Caixa de Manresa: Gesmanresa S.G.I.I.C, S.A., Comanresa, Correduría de Seguros, S.A., Saticem S.A. y Tramibages, S.L. Al tancament de l'exercici 2000, les entitats tenen oberts a inspecció fiscal tots els exercicis no prescrits per la llei i per tots els impostos que els són d'aplicació.

21.2 A l'exercici 1995 es va iniciar una inspecció tributària de l'entitat pels exercicis 1990 a 1993 per el Impost sobre el Valor Afegit, Renda de les Persones Físiques i Capital Mobiliari i pels exercicis 1989 a 1993 per l'Impost sobre Societats. Durant l'exercici de 1997, l'entitat va firmar amb disconformitat actes de l'esmentada inspecció per un valor de 160 milions de pessetes, per les quals té constituïda una provisió de 185 milions de pessetes (181 milions de pessetes a 31 de desembre de 1999) dins de l'epígraf Provisions per a riscos i càrregues, en el compte de Provisió per a impostos del balanç de situació.

21.3 La conciliació de la diferència existent entre el resultat comptable de l'exercici amb la base imposable de l'Impost sobre Societats és la següent:

	<u>2000</u>	<u>1999</u>
Benefici abans d'impostos	3.516	4.158
Augments per diferències permanents	922	2.195
Disminucions per diferències permanents	(2.106)	(1.424)
Augment per diferències temporals	<u>1.721</u>	<u>384</u>
Amb origen a l'exercici	1.678	364
Amb origen a l'exercici anterior	43	20
Disminució per diferències temporals	<u>(166)</u>	<u>(209)</u>
Amb origen a l'exercici	<u>(43)</u>	<u>(66)</u>
Amb origen en l'exercici anterior	<u>(123)</u>	<u>(143)</u>
Base Imposable de l'Impost sobre Societats	<u>3.887</u>	<u>5.104</u>

1999
2000



OF8309548

CLASE 8ª

CAIXA D'ESTALVIS DE MANRESA

Memòria dels comptes anuals dels exercicis acabats a 31 de desembre de 2000 i 1999

L'import de la quota íntegra resultant d'aplicar el tipus impositiu del 35% a la base imposable s'ha disminuït en 20 milions de pessetes per deduccions per doble imposició i bonificacions, i en 2 milions de pessetes per deduccions de formació (22 milions de pessetes per deduccions per doble imposició i bonificacions i 1 milió de pessetes per deduccions per formació en l'exercici anterior); i l'esmentat import s'inclou a l'epígraf d'Altres Passius.

CEM, a la data de tancament de l'exercici 2000, havia pagat a compte de l'Impost i ingressat retencions per un import de 1.151 milions de pessetes (1.391 milions de pessetes l'exercici anterior) a compte de la quantitat a pagar per l'Impost sobre Societats, inclosos a l'epígraf d'Altres actius.

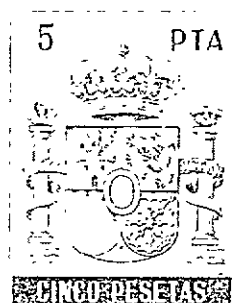
El moviment dels impostos anticipats i diferits durant els exercicis 2000 i 1999 és el següent:

	<u>Impost anticipat</u>	<u>Impost diferit</u>
Saldo a 31 de desembre de 1998	<u>357</u>	<u>157</u>
Incrementos	125	7
Decrementos	<u>(50)</u>	<u>(13)</u>
Saldo a 31 de desembre de 1999	<u>432</u>	<u>151</u>
Incrementos	587	15
Decrementos	(43)	(15)
Altres moviments	<u>70</u>	<u>(9)</u>
Saldo a 31 de desembre de 2000	<u>1.046</u>	<u>142</u>

El import de 70 milions de pessetes, inclòs a altres moviments de l'exercici 2000, correspon a una diferència en la presentació definitiva de l'Impost sobre Societats respecte a la previsió inicial de l'any 1999, registrat a l'exercici 2000, disminuint la despesa per l'Impost sobre Societats per aquest import a l'exercici 2000.

22. Distribució de la xifra de negoci

Pràcticament la totalitat dels ingressos de l'activitat financera de Caixa de Manresa s'obtenen dintre de la Comunitat Autònoma de Catalunya.



OF8309549

CLASE 8.ª

CAIXA D'ESTALVIS DE MANRESA

Memòria dels comptes anuals dels exercicis acabats a 31 de desembre de 2000 i 1999

23. Despeses generals d'administració

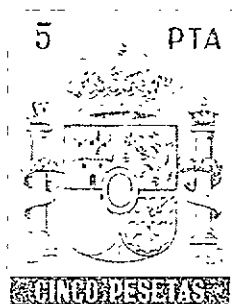
23.1 L'estructura d'aquest epígraf dels comptes de resultats és la següent:

	<u>2000</u>	<u>1999</u>
DESPESES DE PERSONAL	3.944	3.641
Sous i salaris	2.978	2.776
Quotes Seguretat Social	729	678
Altres despeses de personal	237	187
ALTRES DESPESES ADMINISTRATIVES	<u>1.716</u>	<u>1.685</u>
	<u>5.660</u>	<u>5.326</u>

23.2 La plantilla mitjana en els exercicis 2000 i 1999, distribuïda per categories, és el següent:

	<u>2000</u>	<u>1999</u>
Directius i caps de departaments	50	46
Delegats d'oficines i altres caps	97	87
Titulats	3	3
Oficials	270	267
Auxiliars	152	124
Ajudants i altres	<u>11</u>	<u>12</u>
TOTAL	<u>583</u>	<u>539</u>

CLASE 8.ª



OF8309550

CAIXA D'ESTALVIS DE MANRESA

Memòria dels comptes anuals dels exercicis acabats a 31 de desembre de 2000 i 1999

24. Resultats extraordinaris

24.1 La composició de l'epígraf de Beneficis extraordinaris és com segueix:

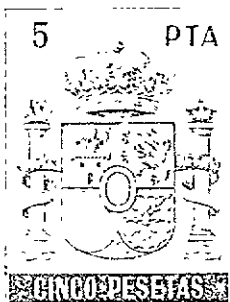
	<u>2000</u>	<u>1999</u>
Beneficis nets per alienació de l'immobilitzat	11	17
Beneficis nets per fons de cobertura d'immobilitzat	62	76
Despeses recuperades de clients	34	21
Beneficis d'exercicis anteriors	<u>164</u>	<u>164</u>
· Per cobrament de deutors en situació irregular amortitzats en exercicis anteriors	164	164
Recuperació d'altres fons específics	81	-
Altres productes	<u>21</u>	<u>25</u>
	<u>373</u>	<u>303</u>

24.2 A 31 de desembre de 2000, a l'epígraf de Crebants extraordinaris per import de 1.363 milions de pessetes, s'inclouen principalment 1.309 milions de pessetes que corresponen a la dotació efectuada a Altres fons especials (533 milions de pessetes a l'exercici anterior) (vegeu Nota 17).

25. Operacions amb societats del Grup

25.1 Les transaccions que hi ha hagut durant l'exercici amb les societats del Grup són les següents:

	<u>2000</u>	<u>1999</u>
Ingressos per comissions	597	526
Rendiments financers	107	24
Càrregues financeres	31	-
Dividends rebuts	539	372
Altres despeses	1	-



OF8309551

CLASE 8.ª

CAIXA D'ESTALVIS DE MANRESA

Memòria dels comptes anuals dels exercicis acabats a 31 de desembre de 2000 i 1999

25.2 Els saldos que manté CEM amb societats del Grup, a més dels dipòsits rebuts i de les inversions creditícies concedides (vegeu Nota 14.3 i 7.6 respectivament), són els següents:

	<u>2000</u>	<u>1999</u>
Comissions a cobrar de Gesmanresa, SGIIC, SA	42	45
Dividends a cobrar de Gesmanresa, SGIIC, SA	115	-
Dividends a cobrar de Comanresa, Correduría de Seguros, SA	34	-

26. Retribucions als membres del Consell d'Administració

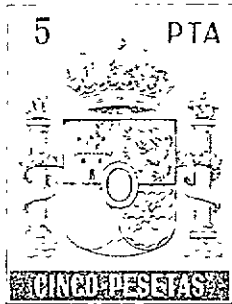

L'article novè dels Estatuts de la CEM estableix que el càrrec de membre del Consell d'Administració té caràcter honorífic i gratuït i que no poden assignar-se altres percepcions que les dietes per assistència i desplaçament, amb els límits màxims autoritzats amb caràcter general per la Conselleria d'Economia i Finances de la Generalitat de Catalunya, d'acord amb la Llei 31/1985 de 2 d'agost.

Les retribucions per dietes d'assistència i desplaçament i altres despeses meritades durant l'exercici 2000 han estat de 8 milions de pessetes (8 milions de pessetes a l'exercici anterior). Les retribucions per sous i salaris dels empleats de l'entitat que alhora són membres del Consell d'Administració han estat el 2000 de 12 milions de pessetes (13 milions de pessetes el 1999).

Les inversions creditícies concedides a membres del Consell d'Administració són de 12 milions de pessetes a 31 de desembre de 2000 (31 milions de pessetes a 31 de desembre de 1999); i inclouen les concedides, a tipus preferencials, a aquells que ostenten la seva condició d'empleats, meritant un tipus d'interès mitjà del 4,95% (7,05% a l'exercici anterior).

27. Operacions de futur i derivats financers

L'entitat opera amb futurs i derivats financers exclusivament com a cobertura de riscos de tipus d'interès i de canvi de la seva cartera d'inversions. Per aquest concepte, a 31 de desembre de 2000 tenia contractades operacions de cobertura sobre subjacents de 10.523 milions de pessetes (9.572 milions de pessetes a 31 de desembre de 1999).



0F8309552

CLASE 8.ª

CAIXA D'ESTALVIS DE MANRESA

Memòria dels comptes anuals dels exercicis acabats a 31 de desembre de 2000 i 1999

El saldo de les operacions de compra-venda de divises a termini a 31 de desembre és el següent (en milions de pessetes):

	<u>2000</u>	<u>1999</u>
Compres	99	80
Vendes	<u>1.576</u>	<u>1.461</u>
TOTAL	<u>1.675</u>	<u>1.541</u>

El saldo de les operacions de compra-venda d'actius financers a termini a 31 de desembre és el següent (en milions de pessetes):

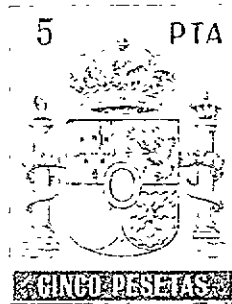
	<u>2000</u>	<u>1999</u>
Compres	-	-
Vendes	<u>422</u>	<u>-</u>
TOTAL	<u>422</u>	<u>-</u>

El saldo de totes les operacions amb derivats financers a 31 de desembre es el següent (en milions de pessetes):

	<u>2000</u>	<u>1999</u>
Futurs financers sobre valors i tipus d'interès	-	749
Opcions comprades	7.087	5.943
Permutes financeres	<u>1.339</u>	<u>1.339</u>
TOTAL	<u>8.426</u>	<u>8.031</u>

Aquestes operacions estan comptabilitzades pel seu import nocional, cobreixen el risc de tipus d'interès o de canvi d'altres operacions en el balanç, o són (en la seva majoria) operacions casades entre elles, sense representar, per tant, un risc obert per a l'entitat.

1999



OF8309553

CLASE 8ª

CAIXA D'ESTALVIS DE MANRESA

Memòria dels comptes anuals dels exercicis acabats a 31 de desembre de 2000 i 1999

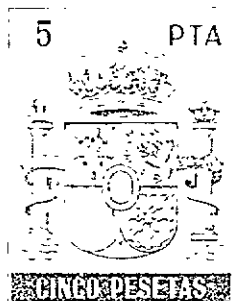
28. Fets posteriors

Reunit el 25 de gener de 2001, el Consell d'Administració de Caixa de Manresa va acordar adquirir a la Fundació Caixa de Manresa, per 1.383 milions de pessetes, les finques registrals que integren el conjunt monumental de Sant Benet de Bages.

Així mateix, el Consell va acordar cedir a la Fundació Caixa de Manresa l'ús de les finques anteriorment mencionades, per un termini de 25 anys, per a les activitats pròpies de l'obra social i cultural, amb el compromís que procedeixi a la seva reforma i rehabilitació, i a l'obtenció de les subvencions públiques que siguin possibles per a aquest fi.

2000

1999



OF8309554

CLASE 8ª

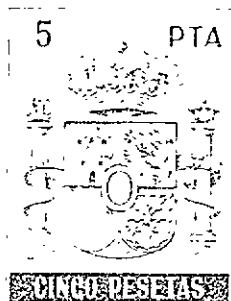
CAIXA D'ESTALVIS DE MANRESA

Memòria dels comptes anuals dels exercicis acabats a 31 de desembre de 2000 i 1999

29. Quadre de finançament

A continuació es presenten el quadres de finançament de CEM referits als exercicis 2000 i 1999.

<u>ORÍGENS</u>	<u>2000</u>	<u>1999</u>
Benefici de l'exercici	2.792	2.456
Amortitzacions	651	589
Dotacions netes:		
Fons d'insolvències	1.235	1.427
Fons de fluctuació de valors	(44)	21
Fons depreciació d'immobilitzat	(74)	(100)
Altres fons	1.305	396
Beneficis en vendes d'immobilitzat	<u>(64)</u>	<u>(17)</u>
Recursos generats de les operacions	5.801	4.772
Disminució neta en:		
Inversió menys finançament Banco de España i Entitats de crèdit	-	21.553
Títols de renda fixa	5.829	-
Títols de renda variable no permanent	51	-
Increment net en:		
Creditors	21.105	17.945
Venda d'inversions permanents:		
Venda d'elements d'immobilitzat material	238	190
Altres conceptes actius menys passius (variació neta)	<u>-</u>	<u>21</u>
	<u>33.024</u>	<u>44.481</u>



OF8309555

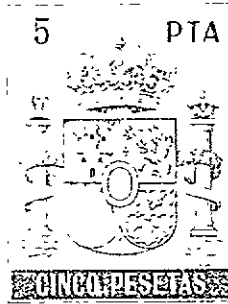
CLASE 8ª

CAIXA D'ESTALVIS DE MANRESA

Memòria dels comptes anuals dels exercicis acabats a 31 de desembre de 2000 i 1999

<u>APLICACIONS</u>	<u>2000</u>	<u>1999</u>
Distribució resultat de l'exercici a Obra Beneficosocial	660	560
Increment net en:		
Inversió menys finançament en Banco de España i Entitats de crèdit	6.809	-
Inversió creditícia	20.119	30.904
Títols de renda fixa	-	7.796
Títols de renda variable no permanent	-	683
Actius immaterials	154	92
Disminució neta en:		
Emprèstits	2.509	3.524
Adquisició d'inversions permanents:		
a) Compra de participacions en empreses del Grup i associades	245	6
b) Compra d'elements d'immobilitzat material	910	922
c) Traspàs net d'immobles adjudicats	65	(6)
Altres conceptes actius menys passius (variació neta)	<u>1.553</u>	<u>-</u>
	<u>33.024</u>	<u>44.481</u>

5
PTA



OF8309556

CLASE 8.ª

CAIXA D'ESTALVIS DE MANRESA Informe de gestió de l'exercici 2000

En finalitzar l'exercici de 2000, els recursos aliens que gestiona Caixa de Manresa han assolit la xifra de 269.540 milions de pessetes, amb un increment absolut de 18.595 milions respecte a l'any anterior, que suposa un augment del 7,41 per cent.

La inversió creditícia neta sobre clients ha atès un total de 188.761 milions de pessetes, amb un creixement respecte a l'any 1999 de l'11,12 per cent, mantenint en tot moment la qualitat dels riscos i una prudent diversificació d'inversions en les diverses activitats productives i de consum. El segment de més gran magnitud de la cartera d'inversions creditícies correspon a préstecs amb garantia hipotecària, que representen un 65,97 per cent del volum total de crèdits sobre clients. Aquest creixement ha estat moderat per l'efecte de la titulització de préstecs hipotecaris que es va efectuar durant l'exercici, per un import de 17.954 milions de pessetes.

L'apartat de Deute de l'Estat ha assolit un import de 61.715 milions de pessetes, equivalent a un 19,70 per cent del total de l'actiu.

El 31 de desembre de 2000, els recursos propis computables de la Caixa de Manresa han assolit els 21.245 milions de pessetes, xifra que representa un 11,05 per cent dels actius computables o riscos totals ponderats, superior al 8 per cent exigible, amb un escreix absolut de recursos de 5.670 milions de pessetes.

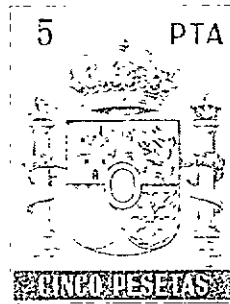
En el decurs de l'exercici de 2000, la Caixa de Manresa ha obtingut un marge d'explotació de 5.564 milions de pessetes, que suposa un increment en relació a l'anterior exercici del 0,02 per cent. El marge d'intermediació ha minvat un 0,5 per cent respecte a l'any anterior. Els productes ordinaris s'han incrementat en un 18,96 per cent. I tot i que amb l'increment d'oficines i de nombre d'empleats de la plantilla les despeses d'explotació han crescut un 6,47 per cent, el seu pes estructural respecte als actius totals mitjans ha disminuït respecte al de l'any anterior.

L'evolució de les magnituds anteriorment expressades fa que la ràtio d'eficiència operativa es situï en un 53,03 per cent, que manté la Caixa de Manresa com a la primera caixa catalana i una de les primeres de l'Estat en eficiència.

Tot i les importants dotacions efectuades en previsió de riscos, sota criteris de màxima prudència, els beneficis nets, després d'impostos, de la Caixa de Manresa durant l'exercici 2000 han assolit els 2.792 milions de pessetes, amb un increment del 13,68 per cent respecte als aconseguits en l'exercici anterior.

Un fet significatiu de l'exercici ha estat l'adquisició del conjunt monumental de Sant Benet de Bages, monestir del segle X que comprèn, entre altres, una església i un claustre romànics i les dependències abacials d'època gòtica, per destinar-lo a activitats socioculturals que ajudin a dinamitzar l'oferta cultural i turística de la Catalunya central.

CLASE 8ª

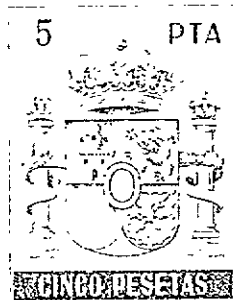


0F8309557

CAIXA D'ESTALVIS DE MANRESA
Informe de gestió de l'exercici 2000

Des del tancament de l'exercici fins a la data actual no s'ha produït cap altre fet significatiu que requereixi un esment especial en el present informe.

Les directrius futures de la Caixa de Manresa, i en especial per al proper exercici de l'any 2001, són l'orientació de les seves activitats a satisfer les necessitats financeres i de servei als seus clients, a fi de mantenir la línia de millora de la seva eficiència operativa mitjançant l'increment de la massa patrimonial i la contenció de les despeses d'explotació. Això ha de permetre de continuar complint el compromís de Caixa de Manresa amb la societat, a la qual, per mitjà de l'Obra Social, reverteix una part considerable dels resultats obtinguts.



OF8309558

CLASE 8ª

DILIGÈNCIA

Els presents comptes anuals a 31 de desembre de 2000 i 1999, i el present informe de gestió, estan estesos en 43 folis de classe 8ª, sèrie OF, números del 8309515 al 8309557 i el present, número 8309558.

Els esmentats comptes anuals i informe de gestió són formulats i signats a MANRESA el dia 25 de gener de 2001 pels membres del Consell d'Administració que figuren a continuació:

Sr. Valentín Roqueta Guillamet
President

Sr. Ramón Busquet Guixé
Vicepresident

Sr. José Alabern Valentí
Vocal

Sra. M. Carme Solé Solanellas
Vocal

Sr. Jordi Santasusana Codina
Vocal

Sr. Jaume Capdevila Bartoló
Vocal

Sr. Josep Canal Martínez
Vocal

Sra. Gemma Soler Pujals
Vocal

Sr. Pedro Soler Vilaró
Vocal

Sr. Eduard Teixeira Macipe
Vocal

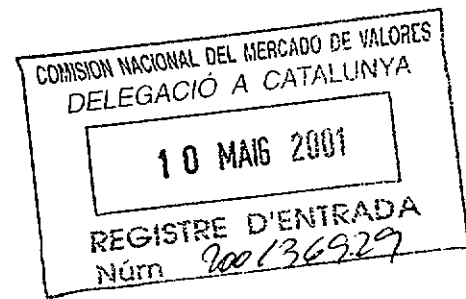
Sr. Jaime Rabeya Casellas
Vocal

Sr. José Mª Jolonch Puig
Vocal

Sr. Marcelino Monterroso Sánchez
Vocal

Sr. Luis Planas Martínez
Secretari

Sr. Fermí Garriga Puigdellívol
Vicesecretari



GRUP CAIXA D'ESTALVIS DE MANRESA

Informe d'auditoria independent dels comptes
anuals consolidats, comptes anuals consolidats
a 31 de desembre de 2000 i 1999 i informe de gestió

INFORME D'AUDITORIA INDEPENDENT DELS COMPTES ANUALS CONSOLIDATS


A l'Assemblea General de Caixa d'Estalvis de Manresa

Hem auditat els comptes anuals consolidats de Caixa d'Estalvis de Manresa i les seves filials, indicades a la Nota 2 de la memòria, formant el Grup Caixa de Manresa, que comprenen els balanços de situació consolidats al 31 de desembre de 2000 i 1999, els comptes de pèrdues i guanys consolidats i la memòria consolidada corresponents als exercicis anuals acabats en les esmentades dates, la formulació dels quals és responsabilitat del Consell d'Administració de l'entitat dominant. La nostra responsabilitat és la d'expressar una opinió sobre els esmentats comptes anuals consolidats en el seu conjunt, basada en el treball realitzat d'acord amb normes d'auditoria generalment acceptades, que requereixen l'examen, mitjançant la realització de proves selectives, de l'evidència justificativa dels comptes anuals consolidats i l'avaluació de llur presentació, dels principis comptables aplicats i de les estimacions realitzades.

En opinió nostra, els comptes anuals consolidats adjunts expressen, en tots els aspectes significatius, la imatge fidel del patrimoni consolidat i de la situació financera consolidada de Caixa d'Estalvis de Manresa i les seves filials al 31 de desembre de 2000 i 1999 i dels resultats consolidats de llurs operacions i dels recursos consolidats obtinguts i aplicats durant els exercicis anuals acabats en les esmentades dates, i contenen la informació necessària i suficient per a llur interpretació i adequada comprensió, de conformitat amb principis i normes comptables generalment acceptats aplicats uniformement.

L'informe de gestió consolidat adjunt de l'exercici 2000 conté les explicacions que el Consell d'Administració de l'entitat consideren oportunes sobre la situació del Grup Caixa de Manresa, l'evolució dels seus negocis i sobre d'altres qüestions i no forma part integrant dels comptes anuals consolidats. Hem verificat que la informació comptable que conté l'esmentat informe de gestió consolidat concordi amb la dels comptes anuals consolidats de l'exercici 2000. El nostre treball com a auditors es limita a la verificació de l'informe de gestió amb l'abast esmentat en aquest mateix paràgraf i no inclou la revisió de cap informació diferent de l'obtinguda a partir dels registres comptables de les entitats que configuren el Grup consolidat.

PricewaterhouseCoopers Auditores, S.L.

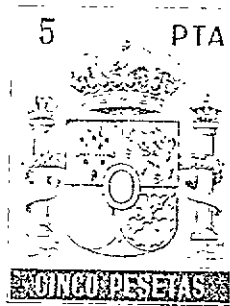


Manuel Valls i Morató
Socí - Auditor de Comptes

28 de febrer de 2001

GRUP CAIXA D'ESTALVIS DE MANRESA

Comptes anuals consolidats a 31 de
desembre de 2000 i 1999 i informe de
gestió




OF8309736

CLASE 8ª

CAIXA D'ESTALVIS DE MANRESA I SOCIETATS DEPENDENTSBalanços de situació consolidats a 31 de desembre
(Expressats en milions de pessetes)

<u>ACTIU</u>	<u>2000</u>	<u>1999</u>
Caixa i dipòsits en bancs centrals	<u>4.843</u>	<u>3.710</u>
Caixa	2.114	1.950
Banco de España	2.729	1.760
Deutes de l'Estat	61.829	67.536
Entitats de crèdit	<u>27.479</u>	<u>27.432</u>
A la vista	2.164	1.452
Altres crèdits	25.315	25.980
Crèdits sobre clients	188.118	169.612
Obligacions i altres valors de renda fixa	<u>7.777</u>	<u>7.903</u>
D'emissió pública	-	118
Altres emissions	7.777	7.785
Accions i altres títols de renda variable	6.354	6.396
Participacions	854	280
Participacions en empreses del Grup	776	776
Actius immaterials	293	93
Actius materials	<u>5.263</u>	<u>5.202</u>
Terrenys i edificis d'ús propi	1.994	1.936
Altres immobles	550	719
Mobiliari, instal·lacions i altres	2.719	2.547
Altres actius	5.581	4.390
Comptes de periodificació	3.943	3.744
Pèrdues en societats consolidades	<u>4</u>	<u>5</u>
Per integració global i proporcional	4	5
TOTAL ACTIU	<u>313.114</u>	<u>297.079</u>
COMPTES D'ORDRE	<u>77.993</u>	<u>56.409</u>

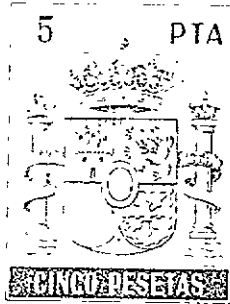


OF8309737

CLASE 8.3

CAIXA D'ESTALVIS DE MANRESA I SOCIETATS DEPENDENTSBalanços de situació consolidats a 31 de desembre
(Expressats en milions de pessetes)

<u>PASSIU</u>	<u>2000</u>	<u>1999</u>
Entitats de crèdit	<u>13.024</u>	<u>18.653</u>
A la vista	-	-
A termini o amb preavis	13.024	18.653
Dèbits a clients	<u>266.691</u>	<u>245.619</u>
Dipòsits d'estalvi	<u>195.686</u>	<u>170.783</u>
A la vista	93.090	85.625
A termini	102.596	85.158
Altres dèbits	<u>71.005</u>	<u>74.836</u>
A la vista	232	317
A termini	70.773	74.519
Dèbits representats per valors negociables	-	<u>2.509</u>
Bons i obligacions en circulació	-	2.509
Pagarés i altres valors	-	-
Altres passius	5.399	5.717
Comptes de periodificació	2.691	2.445
Provisions per a riscos i càrregues	<u>2.941</u>	<u>1.842</u>
Fons de pensionistes	36	113
Provisió per a impostos	185	181
Altres provisions	2.720	1.548
Fons per a riscos bancaris generals	1.300	1.300
Beneficis de l'exercici	2.734	2.604
Passius subordinats	2.000	2.000
Reserves	15.086	13.290
Reserves de revalorització	519	519
Reserves en entitats consolidades	<u>729</u>	<u>581</u>
Per integració global	671	523
Per posada en equivalència	58	58
TOTAL PASSIU	<u>313.114</u>	<u>297.079</u>
COMPTES D'ORDRE	<u>77.993</u>	<u>56.409</u>



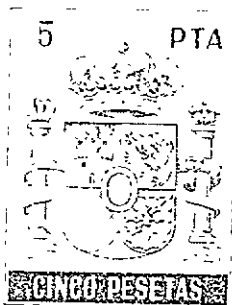
OF8309738

CLASE 8.0

CAIXA D'ESTALVIS DE MANRESA I SOCIETATS DEPENDENTS
 Comptes de pèrdues i guanys consolidats pels exercicis anuals acabats a 31 de desembre
 (Expressats en milions de pessetes)

	<u>2000</u>	<u>1999</u>
Interessos i rendiments assimilats	15.178	14.119
Dels quals: cartera de renda fixa	4.249	3.862
Interessos i càrregues assimilades	(6.748)	(5.457)
Rendiment de la cartera de renda variable	161	155
D'accions i altres títols de renda variable	155	148
De participacions	6	7
De participacions en el Grup	-	-
Marge d'intermediació	<u>8.591</u>	<u>8.817</u>
Comissions percebudes	3.475	3.310
Comissions pagades	(400)	(396)
Resultats d'operacions financeres	570	315
Marge ordinari	<u>12.236</u>	<u>12.046</u>
Altres productes d'explotació	27	20
Despeses generals d'administració	(5.829)	(5.477)
De personal	(4.025)	(3.710)
Dels quals: Sous i salaris	(3.045)	(2.833)
Càrregues socials	(776)	(719)
De les quals: Pensions	(33)	(30)
Altres despeses administratives	(1.804)	(1.767)
Amortització i sanejament d'actius materials i immaterials	(653)	(595)
Altres càrregues d'explotació	-	-
Marge d'explotació	<u>5.781</u>	<u>5.994</u>
Resultats nets generats per societats posades en equivalència	3	-
Amortització del fons de comerç de consolidació	-	-
Beneficis per operacions Grup	-	-
Crebants per operacions Grup	-	-
Amortització i provisions per a insolvències (net)	(1.103)	(1.303)
Sanejament d'immobilitzacions financeres (net)	29	3
Dotació al fons per riscos bancaris generals	-	-
Beneficis extraordinaris	378	303
Crebants extraordinaris	(1.363)	(412)
Resultat abans d'impostos	<u>3.725</u>	<u>4.585</u>
Impost sobre Beneficis	(991)	(1.981)
Resultat consolidat de l'exercici	<u>2.734</u>	<u>2.604</u>
Resultat atribuït a la minoria	-	-
Resultat atribuït al Grup	2.734	2.604

CLASE 8ª



OF8309739

CAIXA D'ESTALVIS DE MANRESA I SOCIETATS DEPENDENTS

Memòria dels comptes anuals consolidats corresponents
als exercicis acabats el 31 de desembre de 2000 i 1999

1. Activitat

La Caixa d'Estalvis de Manresa (CEM de forma abreujada), fundada el 8 de gener de 1865, és una institució financera de caràcter benèfic i social, l'activitat principal de la qual és la que es deriva de la seva naturalesa de Caixa General d'Estalvi Popular, amb àmbit d'actuació centrat principalment a Catalunya.

Caixa d'Estalvis de Manresa és l'entitat dominant del Grup Caixa d'Estalvis de Manresa, definit d'acord amb la llei 13/1985, del 25 de maig, i disposicions que la desenvolupen, especialment l'article segon del Reial Decret 1371/1985, de l'1 d'agost, el Reial Decret 1343/92 i la Circular 4/1991 del Banc d'Espanya, del 14 de juny, pels quals es regula la consolidació dels estats financers de les entitats de crèdit.

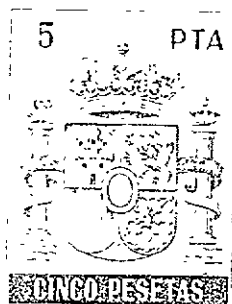
2. Bases de presentació i principis de consolidació dels comptes anuals

Bases de presentació dels comptes anuals consolidats

Les bases de presentació dels comptes anuals consolidats adjunts s'ajusten als models establerts per la circular 4/1991 del Banco de España i posteriors modificacions i han estat preparades a partir dels comptes anuals consolidats a 31 de desembre de 2000 i 1999, que sorgeixen dels registres comptables de Caixa d'Estalvis de Manresa i de les societats dependents que, conjuntament amb aquesta, integren el seu Grup Financer (a partir d'ara, el Grup), i inclouen certes reclassificacions per a homogeneïtzar els criteris de presentació seguits per les societats dependents amb els utilitzats per la CEM.

Amb l'entrada en vigor de l'Euro l'1 de gener de 1999, els saldos de determinats epígrafs es presenten desglossats en divises UME (Unitat Monetària Europea) i en divises moneda estrangera, ambdues reflectides en el seu equivalent en milions de pessetes.

Les xifres contingudes en els documents que componen aquests comptes anuals consolidats estan expressades en milions de pessetes.



OF8309740

CLASE 8ª

CAIXA D'ESTALVIS DE MANRESA I SOCIETATS DEPENDENTSMemòria dels comptes anuals consolidats corresponents
als exercicis acabats el 31 de desembre de 2000 i 1999Principis de consolidació

La definició de Grup Financer s'ha realitzat d'acord amb el Reial Decret 1343/1992, del 6 de novembre, pel qual es regula la consolidació dels comptes anuals de les entitats de dipòsit i per la circular 4/1991 del Banc d' Espanya i posteriors modificacions que han desenvolupat aquesta norma. Per tant, s'han consolidat les societats dependents quan la participació directa i/o indirecta de CEM en el seu capital social és igual o superior al 50%, i la seva activitat està directament relacionada amb la pròpia de l'entitat i constitueixen, conjuntament amb aquesta, una unitat de decisió. El mètode utilitzat en la consolidació és el d'integració global, per a les societats del Grup consolidable. D'acord amb les normes de consolidació anteriorment mencionades, les inversions en filials que no compleixen el que anteriorment s'ha descrit, o que no són consolidables per integració global per la seva activitat, s'han valorat pel mètode de posada en equivalència.

A 31 de desembre de 2000 i 1999, les societats dependents de CEM són:


<u>Societat</u>	<u>Domicili</u>	<u>Activitat</u>	<u>Percentatge de Participació</u>
Gesmanresa SGIIC, S.A. (1)	Manresa	Gestora d'Institucions d'Inversió Col·lectiva	100%
Comanresa, Correduría de Seguros, S.A. (1)	Manresa	Corredoria d'assegurances	100%
Saticem, SA, (1) (*)	Manresa	Compravenda, construcció, explotació i administració de béns immobles	100%
Caixa Manresa Vida, S.A. (2)	Manresa	Companyia d'assegurances	86,75%

(1) Consolidació per integració global

(2) Consolidació pel mètode de posada en equivalència

(*) Al 1998 es va crear Tramibages, S.L., participada al 100% per Saticem, SA, i per tant participada indirectament al 100% per Caixa de Manresa, consolidada per integració global.

L'any 2000, Saticem ha adquirit participacions en les següents societats del sector immobiliari: el 40% de la societat Grup Lar Centre, S.L. i el 35% de la societat Euroespais 2000 S.L., consolidades per posada en equivalència.



OF8309741

CLASE 8.ª

CAIXA D'ESTALVIS DE MANRESA I SOCIETATS DEPENDENTSMemòria dels comptes anuals consolidats corresponents
als exercicis acabats el 31 de desembre de 2000 i 1999**3. Proposta de distribució de resultats**

Les propostes de distribució de resultats dels exercicis 2000 i 1999 a l'Assemblea General de CEM són les següents:

	<u>2000</u>	<u>1999</u>
Resultat a distribuir	<u>2.792</u>	<u>2.456</u>
A Fons de l'Obra Beneficosocial (OBS)	900	660
A Reserves	<u>1.892</u>	<u>1.796</u>
	<u>2.792</u>	<u>2.456</u>

A data 11 d'abril de 2000, l'Assemblea General va aprovar la distribució del resultat de l'exercici 1999 de Caixa d'Estalvis de Manresa.

No s'esperen modificacions per part de l'Assemblea General de la proposta de distribució de resultats de l'exercici 2000.

L'aprovació i distribució dels resultats de l'exercici 1999 de les societats dependents s'ha efectuat en les respectives Juntes Generals d'Accionistes.

4. Principis de comptabilitat i normes de valoració aplicats

Els principis i criteris comptables més significatius aplicats per a formular els presents comptes anuals, i que segueixen les normes establertes per la circular 4/1991 del Banc d'Espanya i les seves posteriors modificacions, són els que es resumeixen a continuació:


a) Comptabilització d'ingressos i despeses

Els productes i costos que es produeixen com un flux temporal es comptabilitzen en funció del seu període de meritació. Els interessos i les comissions meritades per riscos en mora, litigi o dubtós cobrament es reconeixen com a ingrés en el moment del seu cobrament.

Segons la pràctica bancària a Espanya, les transaccions es registren amb la data en què es produeixen, que pot no coincidir amb la corresponent data valor, a partir de la qual es calculen els ingressos i despeses per interessos.

126

126



0F8309742

CLASE 8ª

CAIXA D'ESTALVIS DE MANRESA I SOCIETATS DEPENDENTS

Memòria dels comptes anuals consolidats corresponents
als exercicis acabats el 31 de desembre de 2000 i 1999

b) Valoració dels comptes en moneda estrangera

Els saldos actius i passius en moneda estrangera es valoren al canvi mitjà del mercat de divises de la data del balanç o, en el seu defecte, del darrer dia hàbil anterior a aquesta data.

En les operacions a termini amb divises que suposen una cobertura, la diferència entre el canvi contractual i el canvi al comptat del dia del contracte, es periodifiquen al llarg de la vida d'aquest, i es comptabilitzen com rectificacions del cost o productes per operacions de cobertura. Les operacions a termini que no suposen una cobertura s'han convertit a pessetes al canvi del mercat de divises a termini del tancament de l'exercici, en base a les cotitzacions corresponents als terminis residuals de les operacions pendents, i registrant com a resultat el valor actual de les diferències entre els valors contractats i les cotitzacions corresponents als terminis residuals de les operacions. Per calcular l'anomenat valor actual s'han utilitzat tipus d'interès de mercat per als terminis residuals de les operacions.

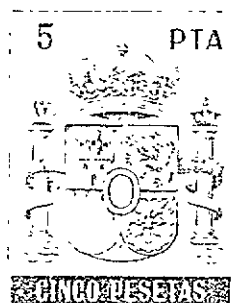
Les diferències de canvi es registren íntegrament pel net en l'epígraf de "Resultats d'operacions financeres" dels comptes de pèrdues i guanys adjunts i amb contrapartida en l'epígraf "Altres actius - Altres passius" dels balanços de situació adjunts, per la part corresponent a operacions a termini.

L'import global dels elements de l'actiu i del passiu expressats en moneda estrangera, convertits a pessetes, és de 2.325 i 813 milions de pessetes, respectivament, al 31 de desembre de 2000 (2.484 i 1.093 milions de pessetes al 31 de desembre de 1999).

c) Fons de provisió per a insolvències

El saldo d'aquest compte cobreix les pèrdues que, si s'escau, es puguin produir en la recuperació íntegra dels riscos de crèdit. La provisió per a insolvències s'ha determinat de manera individual d'acord amb el que estableix la Circular 4/1991. A més, seguint la normativa del Banc d'Espanya, hi ha una provisió addicional de caràcter genèric de l'1% (0,5% per als crèdits hipotecaris, sota determinades condicions) de les inversions creditícies, títols de renda fixa, passius contingents i actius dubtosos sense cobertura obligatòria, destinada a la cobertura de riscos no identificats específicament però que es puguin produir en el futur.

1182
1182



OF8309743

CLASE 8ª

CAIXA D'ESTALVIS DE MANRESA I SOCIETATS DEPENDENTS

Memòria dels comptes anuals consolidats corresponents
als exercicis acabats el 31 de desembre de 2000 i 1999

El saldo de la provisió per a insolvències s'incrementa amb les dotacions registrades amb càrrec als resultats de cada exercici i es minora amb les cancel·lacions de deutes considerats com a incobrables o que hagin estat més de tres anys en situació de morositat (sis anys en el cas d'operacions hipotecàries, sota determinades condicions) i, si s'escau, per les recuperacions que es produeixin dels imports prèviament provisionats.

Les provisions d'insolvències per a cobrir les pèrdues que es puguin produir com a conseqüència dels riscos de firma mantinguts per CEM s'inclouen en l'epígraf "Provisions per a riscos i càrregues - Altres provisions" del passiu dels balanços de situació adjunts.

Caixa Manresa té constituït a 31 de desembre de 2000 el Fons per a la cobertura estadística corresponent, calculat en funció de la Circular 9/99 del Banc d'Espanya aplicable a partir de l'1 de juliol de 2000, l'efecte del qual ha estat una dotació addicional de 351 milions de pessetes en l'exercici 2000. A 31 de desembre de 2000, la CEM té registrat un Fons de Insolvències que excedeix en 2.268 milions de pessetes a les cobertures necessàries (2.149 milions de pessetes a l'any 1999). Aquest excedent es destinarà a cobrir les futures dotacions del fons per a la cobertura estadística.

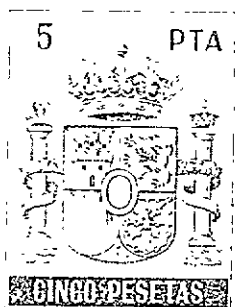
Les dotacions al fons han d'ésser calculades en base a la totalitat del risc creditici de Caixa Manresa, prèviament classificat en diferents categories de risc. Les aportacions són calculades com a percentatge de cada categoria de risc de la inversió creditícia de Caixa Manresa, variant entre un 0% i un 1,5% depenent de la categoria. El fons podrà ésser, com a màxim, igual al triple de la suma dels productes dels imports de les diferents categories de risc creditici pels seus corresponents coeficients. Les provisions al fons s'han de fer trimestralment d'acord amb el fons màxim previst.

En el cas d'actius titulitzats, la Caixa manté a balanç la provisió d'insolvències fins el venciment d'aquests.

d) Cartera d'inversions financeres

Els valors que constitueixen la cartera d'inversió financera de CEM a 31 de desembre de 2000 i 1999 es presenten, atesa la seva classificació, segons els criteris següents:

- La cartera de negociació recull els valors de renda fixa adquirits amb la finalitat d'ésser venuts en un curt termini de temps. Els valors assignats en aquesta cartera es presenten al seu preu de mercat al tancament de l'exercici o, si no n'hi ha, al de l'últim dia hàbil anterior a aquella data. Les diferències que es produeixen per les variacions de valoració es registren (sense incloure el cupó corregut) pel net, segons el seu signe, en el capítol "Resultat d'operacions financeres" del Compte de pèrdues i guanys de l'exercici.



OF8309744

CLASE 8.^a

CAIXA D'ESTALVIS DE MANRESA I SOCIETATS DEPENDENTS

Memòria dels comptes anuals consolidats corresponents
als exercicis acabats el 31 de desembre de 2000 i 1999

CEM, fins ara, no té inversions en valors classificades com a cartera de negociació.

- Els valors assignats a la cartera d'inversió a venciment, que està integrada per aquells valors de renda fixa que la Caixa ha decidit mantenir fins el venciment final dels títols, es presenten al seu preu d'adquisició (el preu d'adquisició es corregeix mensualment per l'import resultant de periodificar financerament la diferència entre el preu d'adquisició i el valor de reembossament).

Les pèrdues resultants de les alienacions de valors que es puguin produir es porten al Compte de pèrdues i guanys com a resultat extraordinari, però en cas de guany, el benefici obtingut, es periodifica linealment al llarg de la vida residual del valor venut.

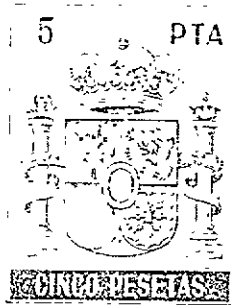

- La cartera d'inversió ordinària recull els valors de renda fixa o variable no classificats en les carteres anteriors. Els valors de renda fixa es comptabilitzen pel seu preu d'adquisició, s'ajusten cada mes i, segons el venciment, es periodifica la diferència entre el preu d'adquisició i el valor de reembossament. Per a les pèrdues potencials netes per fluctuació de les cotitzacions es dota un fons de fluctuació amb càrrec a un compte periodificador, llevat de les inversions en renda variable, en què el fons de fluctuació es dota amb càrrec al Compte de pèrdues i guanys.
- Valors representatius de capital. Els títols de renda variable es registren en el balanç pel seu preu d'adquisició o al seu valor de mercat, el menor.

El valor de mercat s'ha determinat d'acord amb els criteris següents:

Títols cotitzats: cotització mitjana del darrer trimestre, o de la cotització del darrer dia hàbil de l'exercici, la que sigui menor.

Títols no cotitzats: valor teòric comptable de la participació obtingut a partir del darrer balanç de situació disponible.

- La cartera de participacions permanents engloba les inversions de renda variable efectuades en les Filials i Participades que formen part del Grup, excepte les consolidades per integració global, eliminades al procés de consolidació, també inclou les participacions minoritàries en Societats l'activitat de les quals és complementària a l'activitat financera.



OF8309745

CLASE 8ª

CAIXA D'ESTALVIS DE MANRESA I SOCIETATS DEPENDENTS

Memòria dels comptes anuals consolidats corresponents
als exercicis acabats el 31 de desembre de 2000 i 1999

Les participacions en Societats Dependents no consolidades del Grup, com també les participacions en altres empreses amb les quals es compta amb una participació superior al 20% si no cotitzen, o al 3%, si cotitzen, i inferior al 50% o amb percentatge superior al 50% si la seva activitat és diferent a la de la Caixa es valoren d'acord amb el coeficient de participació sobre el net patrimonial de la societat o empresa associada.

La resta de participacions permanents no incloses en la consolidació, societats amb activitat complementària a la del Grup, s'han valorat pel seu preu d'adquisició. Si aquest valor és superior al valor teòric comptable, s'efectua provisió per la diferència amb càrrec al Compte de pèrdues i guanys.

Per tal de reconèixer les minusvàlues corresponents, s'ha constituït un fons de fluctuació de valors que es presenta amb la disminució del saldo dels corresponents capítols de l'actiu del balanç de situació adjunt.

e) Actius materials i immaterials

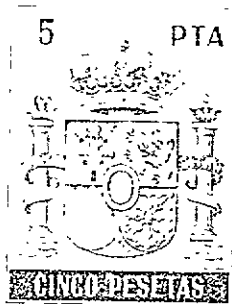
L'immobilitzat material, així com el d'Aplicació Fons de l'OBS a CEM, es presenta pel seu valor d'adquisició per als béns adquirits a tercers i al valor de cost resultant en els construïts per la pròpia entitat, actualitzat per l'efecte de les regularitzacions de balanços legals practicades i deduïdes les corresponents amortitzacions acumulades.

Si es tracta d'adquisicions d'immobilitzat en pagament de deutes, es registren pel valor menor entre el deute aplicat i el de taxació de l'actiu adjudicat.

L'amortització dels actius materials es calcula pel mètode lineal, segons la vida útil estimada dels béns, aplicant els següents coeficients:

	<u>Coeficient</u>
Immobles	2%
Mobiliari	10% - 15%
Instal·lacions	8% - 20%
Equips de processament d'informació	25%
Vehicles	16% - 24%

Els pagaments a tercers per adquisició i elaboració de sistemes i programes informàtics s'activen i amortitzen en tres anys.



OF8309746

CLASE 8.ª

CAIXA D'ESTALVIS DE MANRESA I SOCIETATS DEPENDENTS

Memòria dels comptes anuals consolidats corresponents
als exercicis acabats el 31 de desembre de 2000 i 1999

Els immobles propietat de Saticem, SA, que estan comptabilitzats com a existències no s'amortitzen.

La CEM es va acollir al que estableix l'article cinquè del Reial Decret Llei 7/1996 de 7 de juny, i va actualitzar el seu immobilitzat material segons les normes del Reial Decret Llei 2607/1996, del 20 de desembre.

f) Provisions per a pensions

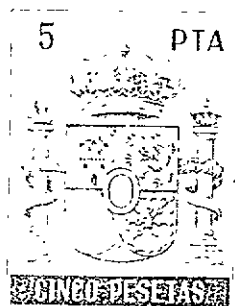
La Caixa de Manresa, per tal de complir amb els compromisos derivats dels successius convenis col·lectius en relació amb els complements de jubilació, viduïtat, orfenesa i invalidesa dels seus empleats, el 3 de novembre de 1990 va promoure i constituir un pla de pensions (PECEM) per als seus empleats, que es va integrar en un fons de pensions (FONSCEM) constituït a l'empara de la Llei 8/1987 de Plans i Fons de Pensions i gestionat per Caixa de Manresa Vida, S.A. Companyia d'Assegurances, el qual conjuntament amb les provisions internes constituïdes cobreixen les obligacions meritades.

En el moment de constituir-se el Fons, van transferir-se els actius corresponents a les pensions causades i va proposar-se un pla de transferències que va aprovar la Direcció General de Seguros l'11 de juny de 1992, i segons el qual es transferirien al Fons, en un termini màxim de 10 anys des de la seva constitució, els actius que existien per pensions no causades xifrats en 2.315 milions de pessetes. El traspàs definitiu d'aquest s'ha realitzat durant l'exercici 2000.

El 19 de setembre de 2000 el Banc d'Espanya va publicar la nova regulació on actualitza la forma en què les institucions financeres han de cobrir els compromisos per pensions dels seus empleats. La llei introdueix hipòtesis actuàries mínimes per al càlcul dels compromisos. En cas d'existir dèficit potencial a causa de l'adaptació de les noves hipòtesis, podria ser amortitzat en un període màxim de deu anys.

Els passius meritats pels compromisos de pensions a 31 de desembre de 2000 han estat calculats per l'actuari del Fons de Pensions. Les variables estratègiques i les hipòtesis utilitzades en la seva valoració són les següents:

- Taules de supervivència PERMF-2000/P
- Taxa nominal d'actualització del 4%
- Taxa nominal de revisió de pensions de l'1%
- Taxa nominal de creixement salarial del 2%
- Taxa nominal de creixement de bases de cotització a la Seg. Social de l'1%



OF8309747

CLASE 8.ª

CAIXA D'ESTALVIS DE MANRESA I SOCIETATS DEPENDENTSMemòria dels comptes anuals consolidats corresponents
als exercicis acabats el 31 de desembre de 2000 i 1999

A 31 de desembre de 1999 les variables estratègiques i les hipòtesis utilitzades en la seva valoració van ser les següents:

- Taules de supervivència GRM - GRF 80 amb dos anys menys d'edat actuarial.
- Taxa nominal d'actualització del 4%
- Taxa nominal de revisió de pensions de l'1%
- Taxa nominal de creixement salarial del 2%
- Taxa nominal de creixement de bases de cotització a la Seg. Social de l'1%

El passiu actuarial total per compromisos de pensions de la CEM amb el seu personal és el següent:

	<u>2000</u>	<u>1999</u>
Pensions causades del personal passiu	1.491	1.561
Pensions meritades del personal actiu	<u>2.539</u>	<u>2.051</u>
Total meritat	<u>4.030</u>	<u>3.612</u>
Pensions no meritades del personal actiu	1.107	1.327


D'acord amb l'actuari del fons considerant els recursos, hi ha un excés respecte als compromisos meritats de 460 milions de pessetes al 31 de desembre de 2000 (1.439 per a 1999).

L'1 de gener de 2001, Caixa Manresa va exterioritzar i assegurar compromisos per pensions no coberts pel Fons de Pensions extern (vegeu la nota 16).

g) Operacions de futurs financers

La Caixa d'Estalvis de Manresa utilitza aquests instruments en operacions de cobertura d'algunes posicions patrimonials. En els comptes d'ordre, dins de l'epígraf Operacions de futur es presenten els subjacents nominals corresponents a aquestes operacions.

En concret, aquestes operacions, swap de tipus de canvi i opcions comprades sobre valors contractats fora de mercats organitzats, es comptabilitzen pel subjacent de l'operació en comptes d'ordre. Aquestes operacions, que tenen per objecte eliminar el risc per tipus de canvi i/o interès existent en posicions patrimonials, es consideren de cobertura, per la qual cosa els beneficis o crebants generats s'han periodificat de forma simètrica als ingressos o costos de l'element cobert.



OF8309748

CLASE 8ª

CAIXA D'ESTALVIS DE MANRESA I SOCIETATS DEPENDENTS

Memòria dels comptes anuals consolidats corresponents
als exercicis acabats el 31 de desembre de 2000 i 1999

h) Impost sobre Societats

La despesa per l'Impost de Societats de cada exercici, es calcula en funció del resultat econòmic abans d'impostos, augmentat o disminuït, segons correspongui, per les diferències permanents amb el resultat fiscal, essent aquestes les produïdes entre la base imposable i el resultat comptable abans d'impostos que no reverteixin en períodes subsegüents.

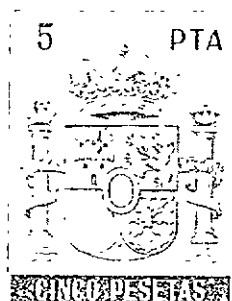
L'efecte de les diferències temporals originades per la diferent consideració de certes partides segons criteris comptables i fiscals es comptabilitza com Impost sobre Beneficis anticipat o diferit segons correspongui. La CEM registra, únicament, l'impost sobre beneficis anticipats en aquells casos en què es preveu que la seva recuperació és certa i es produirà en un període inferior a deu anys.

El benefici fiscal corresponent a les deduccions per doble imposició, bonificacions i deduccions per inversions es consideren com a disminucions de l'Impost sobre Societats de l'exercici en què s'apliquen.

Les societats que integren el Grup consolidat, excepte Caixamanresa Vida, S.A., estan acollides al règim de tributació consolidada de l'Impost sobre Societats a partir de l'exercici 1998; per tant, l'import d'aquest impost es satisfarà a Caixa d'Estalvis de Manresa com a societat dominant del Grup consolidat, i liquidarà la tributació consolidada amb la Hisenda Pública.

i) Provisió per a riscos bancaris generals

La provisió per a riscos bancaris generals es destina a cobrir riscos inherents a l'activitat bancària. Les dotacions es realitzen amb càrrec al Compte de Pèrdues i Guanys, a l'epígraf Dotació al fons per riscos bancaris generals. Mentrestant es mantingui aquesta provisió es considera com a recursos propis computables a efectes del càlcul del coeficient de solvència, d'acord amb la normativa vigent.



OF8309749

CLASE 8ª

CAIXA D'ESTALVIS DE MANRESA I SOCIETATS DEPENDENTSMemòria dels comptes anuals consolidats corresponents
als exercicis acabats el 31 de desembre de 2000 i 1999**5. Deute de l'Estat**

- 5.1 El desglossament del saldo de l'apartat de Deute de l'Estat, a 31 de desembre de 2000 i 1999, és el següent:

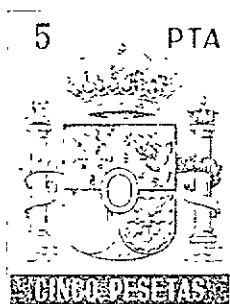
	<u>2000</u>	<u>1999</u>
Certificats del Banc de Espanya	-	1.499
Lletres del Tresor	13.969	26.697
Altres deutes anotats	<u>47.860</u>	<u>39.340</u>
TOTAL	<u>61.829</u>	<u>67.536</u>

El saldo de Certificats del Banco de España, al 31 de desembre de 1999, prové del compliment de la circular 2/90 sobre coeficients de caixa, i per la qual CEM va adquirir els esmentats certificats, emesos pel Banc d'Espanya. Els certificats de dipòsit s'han amortitzat a l'exercici 2000. A 31 de desembre de 1999, CEM havia cedit certificats del Banco de España a l'esmentada entitat per 1.499 milions de pessetes a un tipus d'interès que durant l'exercici 1999 es va situar entre el 2,5% i el 3%.

En els epígrafs de Lletres del Tresor, Altres Deutes Anotats i Adquisicions Temporals d'Actius (vegeu Nota 6) s'inclouen actius comptabilitzats pel seu valor d'adquisició que la CEM té cedits al sector privat pel seu valor de cessió, que a 31 de desembre de 2000 és de 70.621 milions de pessetes (74.465 milions de pessetes a 31 de desembre de 1999), i 202 milions de pessetes al Banco de España a 31 de desembre de 1999, no hi ha cap import cedit a l'exercici 2000.

- 5.2 Durant els exercicis 1999 i 2000 no han estat necessàries, i per tant, no s'han efectuat, noves dotacions al fons de fluctuació de valors per la cartera de Deute de l'Estat.
- 5.3 La inversió de l'entitat s'ha classificat de la següent manera al 31 de desembre de 2000 i 1999 :

	<u>2000</u>	<u>1999</u>
Inversió ordinària	21.345	42.316
Inversió a venciment	<u>40.484</u>	<u>25.220</u>
	<u>61.829</u>	<u>67.536</u>



OF8309750

CLASE 8ª

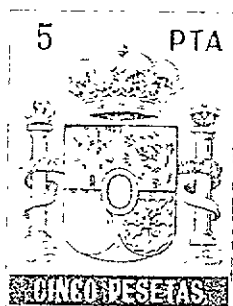

CAIXA D'ESTALVIS DE MANRESA I SOCIETATS DEPENDENTSMemòria dels comptes anuals consolidats corresponents
als exercicis acabats el 31 de desembre de 2000 i 1999

El detall per venciments de Deutes de l'Estat al 31 de desembre de 2000, és el següent:

Milions de Pessetes				
Fins a 3 mesos	Entre 3 mesos i 1 any	Entre 1 any i 5 anys	Més de 5 anys	Total
7.651	9.262	36.539	8.377	61.829

El desglossament per venciments, dels certificats del Banco de España i de la resta de saldos que componen aquest epígraf al 31 de desembre de 1999, és el següent:

	Milions de Pessetes				
	Fins a 3 mesos	Entre 3 mesos i 1 any	Entre 1 any i 5 anys	Més de 5 anys	Total
Certificats del Banco de España	731	768	-	-	1.499
Resta	<u>11.105</u>	<u>19.670</u>	<u>25.051</u>	<u>10.211</u>	<u>66.037</u>
	<u>11.836</u>	<u>20.438</u>	<u>25.051</u>	<u>10.211</u>	<u>67.536</u>



OF8309751

CLASE 8ª

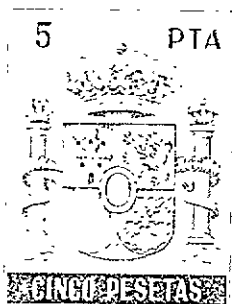

CAIXA D'ESTALVIS DE MANRESA I SOCIETATS DEPENDENTSMemòria dels comptes anuals consolidats corresponents
als exercicis acabats el 31 de desembre de 2000 i 1999**6. Entitats de crèdit**

6.1 El detall d'aquest capítol dels balanços de situació al tancament dels exercicis és el següent:

	2000		1999	
	Actiu	Passiu	Actiu	Passiu
A la vista	<u>2.164</u>	-	<u>1.452</u>	-
Comptes mutus	2.066	-	1.347	-
Altres comptes	98	-	105	-
Altres crèdits	<u>25.315</u>	<u>13.024</u>	<u>25.980</u>	<u>18.653</u>
Comptes a termini	19.325	13.024	17.850	15.707
Adquisició temporal d'actius	5.990	-	8.130	-
Cessió temporal d'actius	-	-	-	2.946
TOTAL	<u>27.479</u>	<u>13.024</u>	<u>27.432</u>	<u>18.653</u>
Per monedes				
En UME	27.367	12.339	27.297	17.721
En moneda estrangera	<u>112</u>	<u>685</u>	<u>135</u>	<u>932</u>
TOTAL	<u>27.479</u>	<u>13.024</u>	<u>27.432</u>	<u>18.653</u>

6.2 Els terminis residuals de venciment de les operacions vigents d'Altres crèdits a entitats de crèdit al tancament dels exercicis 2000 i 1999 presenten la següent composició:

	2000		1999	
	Actiu	Passiu	Actiu	Passiu
Fins a 3 mesos	23.641	463	21.887	11.084
De 3 mesos a 1 any	174	5.762	2.593	1.478
D'1 any a 5 anys	-	6.508	-	1.866
Més de 5 anys	<u>1.500</u>	<u>291</u>	<u>1.500</u>	<u>4.225</u>
TOTAL	<u>25.315</u>	<u>13.024</u>	<u>25.980</u>	<u>18.653</u>



OF8309752

CLASE 8.ª

CAIXA D'ESTALVIS DE MANRESA I SOCIETATS DEPENDENTSMemòria dels comptes anuals consolidats corresponents
als exercicis acabats el 31 de desembre de 2000 i 1999**7. Crèdits sobre clients**


7.1 La seva composició segons la modalitat i situació del crèdit i la moneda de contractació és la següent:

	<u>2000</u>	<u>1999</u>
Sector públic	4.502	4.927
Crèdit comercial	10.537	6.487
Crèdit amb garantia real	131.089	108.913
Altres deutors a termini, a la vista i diversos	44.494	50.650
Deutors no residents	698	715
Actius dubtosos	2.481	2.518
Menys: Fons de provisió d'insolvències	<u>(5.683)</u>	<u>(4.598)</u>
TOTAL	<u>188.118</u>	<u>169.612</u>
En UME	187.433	168.680
En moneda estrangera	<u>685</u>	<u>932</u>
TOTAL	<u>188.118</u>	<u>169.612</u>

7.2 Els terminis residuals de venciment de les operacions vigents a 31 de desembre de 2000 i 1999 presenten la següent estructura:

	<u>2000</u>	<u>1999</u>
Fins a 3 mesos	24.889	20.015
De 3 mesos a 1 any	22.309	19.110
D'1 any a 5 anys	46.905	47.264
Més de 5 anys	96.460	84.722
Resta (*)	<u>3.238</u>	<u>3.099</u>
TOTAL	<u>193.801</u>	<u>174.210</u>

(*) Venciment no determinat, vençut o sense classificar, incloent els actius dubtosos.



OF8309753

CLASE 8.ª

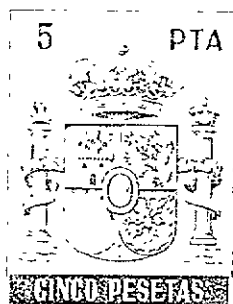
CAIXA D'ESTALVIS DE MANRESA I SOCIETATS DEPENDENTSMemòria dels comptes anuals consolidats corresponents
als exercicis acabats el 31 de desembre de 2000 i 1999

- 7.3 El moviment del fons de provisió per a insolvències de Crèdits sobre clients durant els exercicis 2000 i 1999 és el següent:

	<u>Específica</u>	<u>Genèrica *</u>	<u>Estadística *</u>	<u>Total</u>
PROVISIÓ PER A INSOLVÈNCIES DE CRÈDITS SOBRE CLIENTS				
Saldo al 31 de desembre de 1998	1.768	1.397	-	3.165
Més:				
Dotacions netes amb càrrec als resultats de l'exercici	578	2.105	-	2.683
Menys:				
Traspassos d' altres fons	28	-	-	28
Fons disponibles	1.053	-	-	1.053
Utilització de fons	<u>169</u>	<u>-</u>	<u>-</u>	<u>169</u>
Saldo al 31 de desembre de 1999	<u>1.096</u>	<u>3.502</u>	<u>-</u>	<u>4.598</u>
Més:				
Dotacions netes amb càrrec als resultats de l'exercici	562	984	351	1.897
Menys:				
Traspassos d' altres fons	(74)	103	-	29
Fons disponibles	306	355	-	661
Utilització de fons	<u>122</u>	<u>-</u>	<u>-</u>	<u>122</u>
Saldo al 31 de desembre de 2000	<u>1.304</u>	<u>4.028</u>	<u>351</u>	<u>5.683</u>

* Incorpora la dotació genèrica i estadística de valors i riscos de firma.

- 7.4 Durant l'exercici 2000 s'han recuperat 137 milions de pessetes (313 milions de pessetes en l'exercici 1999) de crèdits que havien estat amortitzats contra el fons, per considerar-se fallits.
- 7.5 L'any 2000 s'han produït altes per actius dubtosos per 4.061 milions de pessetes, baixes per 3.976 milions de pessetes i traspassos a fallits per 122 milions de pessetes.
- 7.6 Durant el 2000 Caixa d'Estalvis de Manresa ha participat conjuntament amb altres entitats nacionals de la màxima solvència en un programa de titulització d'actius. El fons, denominat TDA 11, Fondo de Titulización Hipotecaria, amb data 1 de febrer de 2000 ha emès 6.606 bons de titulització hipotecària per un import global de 109.915 milions de pessetes. Caixa d'Estalvis de Manresa ha aportat a aquesta operació 19.800 milions de pessetes en préstecs hipotecaris, rebaiats del balanç de l'entitat, ja que només es realitza l'administració i s'assumeix el risc. A 31 de desembre de 2000 quedaven pendents d'amortització 17.954 milions de pessetes.



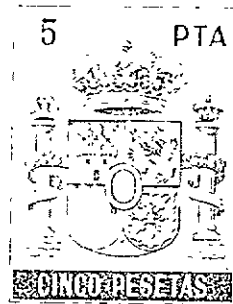

OF8309754

CLASE 8.^a**CAIXA D'ESTALVIS DE MANRESA I SOCIETATS DEPENDENTS**Memòria dels comptes anuals consolidats corresponents
als exercicis acabats el 31 de desembre de 2000 i 1999**8. Obligacions i altres valors de renda fixa**

8.1 Els desglossaments, a 31 de desembre, de la cartera de valors de renda fixa, així com el fons de fluctuació, es mostren a continuació:

	<u>2000</u>	<u>1999</u>
Administracions públiques	-	119
Títols d'entitats oficials de crèdit, i d'entitats residents i no residents	2.177	2.101
Títols sector resident:	<u>2.182</u>	<u>3.301</u>
- amb cotització en Borsa	2.182	3.301
- sense cotització en Borsa	-	-
Títols del sector no resident amb cotització en Borsa	3.418	2.384
Fons fluctuació de valors	-	(2)
TOTAL	<u>7.777</u>	<u>7.903</u>
En UME	6.619	6.831
En moneda estrangera	<u>1.158</u>	<u>1.072</u>
TOTAL	<u>7.777</u>	<u>7.903</u>

Els títols en cartera a 31 de desembre de 2000 tenen un venciment comprès entre 1 i 49 anys (entre 1 i 50 anys al 31 de desembre de 1999). Durant l'any 2000 han vençut 187 milions de pessetes de títols en cartera a 31 de desembre de 1999 (216 milions de pessetes al 1999 de títols en cartera a 31 de desembre de 1998).



OF8309756

CLASE 8.ª

CAIXA D'ESTALVIS DE MANRESA I SOCIETATS DEPENDENTSMemòria dels comptes anuals consolidats corresponents
als exercicis acabats el 31 de desembre de 2000 i 1999**9. Accions i altres títols de renda variable**

9.1 Les inversions en títols de renda variable mantinguts pel Grup consolidat a la seva cartera d'inversió es desglossen de la següent forma, a 31 de desembre:

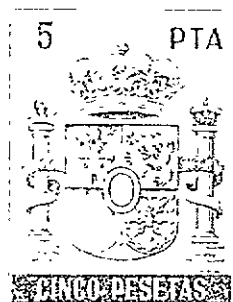
	<u>2000</u>	<u>1999</u>
Títols amb cotització oficial	<u>6.045</u>	<u>6.068</u>
Accions	2.223	1.790
Participacions en fons d'inversió	3.822	4.278
Títols sense cotització oficial	<u>567</u>	<u>528</u>
Fons de fluctuació de valors	<u>(258)</u>	<u>(200)</u>
	<u>6.354</u>	<u>6.396</u>

9.2 Les inversions en títols de renda variable amb cotització oficial més significatives, que manté CEM, a 31 de desembre de 2000 i 1999, són les següents:

	<u>2000</u>		<u>1999</u>	
	<u>Valor Comptable</u>	<u>Valor segons cotització</u>	<u>Valor Comptable</u>	<u>Valor segons Cotització</u>
Banca Commerciale Italiana	488	474	662	632
Autopistas Concesionaria Española, S.A.	562	1.780	562	1.757
Santander Finance	285	269	264	267
Accions preferents Santander Finance	139	112	139	135
Bank of Scotland	559	562	-	-
Altres	<u>190</u>	<u>284</u>	<u>63</u>	<u>167</u>
	<u>2.223</u>	<u>3.481</u>	<u>1.690</u>	<u>2.958</u>

9.3 A 31 de desembre de 2000, la cartera de renda variable inclou 285 milions de pessetes (264 milions de pessetes a 1999) en títols instrumentats en dòlars, els quals tenen coberta la fluctuació de la seva moneda amb un swap.

9.4 A 31 de desembre de 2000, CEM té 3.822 milions de pessetes de participacions en fons d'inversió (4.259 milions de pessetes a 1999) gestionats per Gesmanresa S.G.I.I.C., S.A. o comercialitzats per l'entitat.



OF8309757

CLASE 8.ª

CAIXA D'ESTALVIS DE MANRESA I SOCIETATS DEPENDENTS

Memòria dels comptes anuals consolidats corresponents
als exercicis acabats el 31 de desembre de 2000 i 1999

9.5 Els títols de renda variable sense cotització oficial més significatius a 31 de desembre de 2000, són:

	Valor comptable	Valor Patrimonial net	Provisió al 31.12.00	% de participació	Valor patrimonial corresponent a la Participació de CEM
Túnel del Cadí, SA.	338 (1)	17.831	** 111	1,97	351
Catalana d'Iniciatives, C.R.SA.	18	6.056	* 2	0,25	15
Minicentrales Hidroelèctriques, S.A.	99	1.391	* 32	5	70
Enervent	47	403	* 11	9	36
Altres	<u>65</u>		<u>19</u>		
	<u>567</u>		<u>175</u>		

* Segons balanç no auditat a 31 de desembre de 2000.

** Segons comptes anuals auditats a 31 de desembre de 1999.

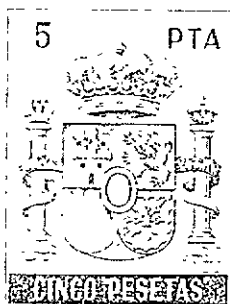
Els títols de renda variable sense cotització oficial més significatius a 31 de desembre de 1999 eren:

	Valor comptable	Valor Patrimonial net	Provisió al 31.12.99	% de participació	Valor patrimonial corresponent a la Participació de CEM
Túnel del Cadí, S.A.	338 (1)	17 689	* 111	1,97	348
Catalana d'Iniciatives, C.R.S.A.	20	6 062	** 2	0,25	15
Minicentrales Hidroelèctriques, S.A.	99	1 351	* 32	5	67
Enervent	34	250	* 11	9	23
Altres	<u>37</u>		<u>13</u>		
	<u>528</u>		<u>169</u>		

* Segons comptes anuals auditats a 31 de desembre de 1998.

** Segons balanç no auditat a 30 d'abril de 1999.

(1) Aquesta societat té, a 31 de desembre de 1999 i de 1998, pèrdues acumulades significatives, que, d'acord amb la legislació aplicable a les societats concessionàries d'autopistes, ponts i túnels de peatge, són capitalitzades com a més inversió en immobilitzat material.



OF8309758

CLASE 8ª

CAIXA D'ESTALVIS DE MANRESA I SOCIETATS DEPENDENTSMemòria dels comptes anuals consolidats corresponents
als exercicis acabats el 31 de desembre de 2000 i 1999

- 9.6 El moviment que s'ha produït, durant els exercicis 1999 i 2000 en el saldo del compte del fons de fluctuació de valors ha estat el següent:


Saldo a 31 de desembre de 1998	<u>185</u>
Dotacions de l'exercici	21
Recuperacions	<u>(6)</u>
Saldo a 31 de desembre de 1999	<u>200</u>
Dotacions de l'exercici	81
Recuperacions	<u>(23)</u>
Saldo a 31 de desembre de 2000	<u>258</u>

10. Participacions

- 10.1 En aquest apartat s'inclouen les inversions en accions i participacions d'empreses que, sense formar part del Grup Econòmic, mantenen amb CEM una vinculació duradora i estan destinades a contribuir a l'activitat de l'entitat. En cap cas l'entitat té majoria de capital o poder de decisió sobre aquestes societats, malgrat que la participació pot superar el 20% o el 3% si cotitzen a borsa. El detall a 31 de desembre és el següent:

	<u>2000</u>	<u>1999</u>
ACA, Agencia de Valores, SA	28	28
Quotes associatives CECA	45	45
Garraf Mediterrània, S.A.	245	-
Viviendas Casado, S.L.	315	175
Grup Lar Centre, S.L.	124	-
Altres	<u>97</u>	<u>32</u>
TOTAL	<u>854</u>	<u>280</u>

- 10.2 La participació en la societat ACA, Agencia de Valores representa, a 31 de desembre de 2000 i de 1999 el 12,50%, del capital social de l'esmentada societat, que té un valor patrimonial net de 551 milions de pessetes a 31 de desembre de 2000 i 1999, segons es desprèn dels comptes anuals auditats de 1999 i el balanç i compte de resultats no auditats de 2000.



0F8309759

CLASE 8.ª


CAIXA D'ESTALVIS DE MANRESA I SOCIETATS DEPENDENTSMemòria dels comptes anuals consolidats corresponents
als exercicis acabats el 31 de desembre de 2000 i 1999

- 10.3 La participació en la societat Garraf Mediterrània, SA representa, a 31 de desembre de 2000 el 35% de l'esmentada societat, amb un valor patrimonial net de 700 milions de pessetes, segons es desprèn del balanç i compte de resultats no auditats de 2000.
- 10.4 La participació en la societat Viviendas Casado, SL, societat del sector immobiliari, representa a 31 de desembre de 2000 el 35% del capital social, adquirida per la filial de CEM, Saticem S.A. L'activitat de dita societat és la gestió immobiliària en general, i està domiciliada a Manresa (Barcelona). El capital de la societat és de 900 milions de pessetes, segons es desprèn del balanç i compte de resultats no auditats de 2000.
- 10.5 La participació en la societat Grupo Lar Centre SL, societat del sector immobiliari, representa a 31 de desembre de 2000 el 40% del capital social, adquirida per la filial de CEM, Saticem S.A. L'activitat de dita societat és la gestió immobiliària en general, i està domiciliada a Manresa (Barcelona). El capital de la societat és de 310 milions de pessetes, segons es desprèn del balanç i compte de resultats no auditats de 2000.

11. Actius materials

11.1 El desglossament per les partides que componen l'immobilitzat material són els següents:

	<u>Cost</u> <u>31.12.99</u>	<u>Amortització</u> <u>Acumulada</u>	<u>Fons</u> <u>Depreciació</u>	<u>Valor net</u> <u>31.12.99</u>
Edificis d'ús propi	2.476	(429)	(111)	1.936
Altres immobles	956	(81)	(260)	615
Mobiliari, instal·lacions i altres	6.517	(3.983)	-	2.534
Actius materials				
Obra Beneficosocial	<u>290</u>	<u>(173)</u>	<u>-</u>	<u>117</u>
	<u>10.239</u>	<u>(4.666)</u>	<u>(371)</u>	<u>5.202</u>



OF8309760

CLASE 8.ª

CAIXA D'ESTALVIS DE MANRESA I SOCIETATS DEPENDENTS

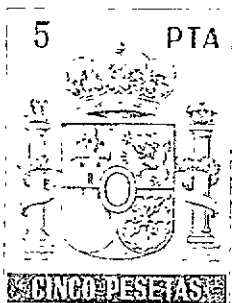

Memòria dels comptes anuals consolidats corresponents

als exercicis acabats el 31 de desembre de 2000 i 1999

	<u>Cost</u> <u>31.12.00</u>	<u>Amortització</u> <u>Acumulada</u>	<u>Fons</u> <u>Depreciació</u>	<u>Valor net</u> <u>31.12.00</u>
Edificis d'ús propi	2.541	(474)	(73)	1.994
Altres immobles	694	(89)	(158)	447
Mobiliari, instal·lacions i altres	7.270	(4.561)	-	2.709
Actius materials				
Obra Beneficosocial	<u>292</u>	<u>(179)</u>	<u>-</u>	<u>113</u>
	<u>10.797</u>	<u>(5.303)</u>	<u>(231)</u>	<u>5.263</u>

11.2 El moviment del cost, de l'amortització acumulada i del fons de depreciació durant els exercicis 2000 i 1999 ha estat el següent:

<u>Cost</u>	<u>1999</u>	<u>2000</u>
Saldo inicial	9.581	10.239
Augments	1.031	962
Disminucions	(298)	(404)
Traspassos	<u>(75)</u>	<u>-</u>
Saldo final	<u>10.239</u>	<u>10.797</u>
<u>Amortització Acumulada</u>		
Saldo inicial	4.192	4.666
Augments	601	654
Disminucions	(125)	(17)
Traspassos	<u>(2)</u>	<u>-</u>
Saldo final	<u>4.666</u>	<u>5.303</u>
<u>Fons Depreciació</u>		
Saldo inicial	539	371
Augments	10	15
Disminucions	(110)	(90)
Traspassos	<u>(68)</u>	<u>(65)</u>
Saldo final	<u>371</u>	<u>231</u>



0F8309761

CLASE 8.ª

CAIXA D'ESTALVIS DE MANRESA I SOCIETATS DEPENDENTS

Memòria dels comptes anuals consolidats corresponents
als exercicis acabats el 31 de desembre de 2000 i 1999

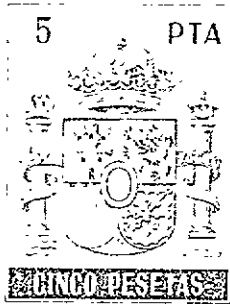

- 11.3 El Fons de depreciació de l'immobilitzat corresponent als actius adjudicats per compensació de deutes, procedeix del Fons de provisió d'insolvències i, si escau, es traspasa al Fons de finançament per vendes d'immobilitzat.
- 11.4 Dins de l'apartat d'Altres immobles, s'inclouen 65 milions de pessetes (170 milions de pessetes el 1999) que corresponen a immobles procedents d'adjudicacions, per compensació de deutes, i 254 milions de pessetes (250 milions de pessetes el 1999) d'immobles en renda.
- 11.5 A 31 de desembre de 2000 existeixen 2.636 milions de pessetes (2.387 milions de pessetes a 31 de desembre de 1999) d'elements de l'immobilitzat totalment amortitzats.
- 11.6 La Caixa d'Estalvis de Manresa es va acollir a l'actualització de balanços, regulada en l'article 5 del RDL 7/1996 de 7 de juny de 1996. Dins dels valors de l'immobilitzat material a 31 de desembre de 2000 i 1999 s'inclouen 520 i 520 milions de pessetes, respectivament, corresponents a les actualitzacions practicades d'acord amb les lleis de Pressupostos de 1996.

L'efecte de l'actualització sobre la dotació a l'amortització i, per tant, sobre el resultat de l'exercici 2000, és de 14 milions de pessetes (14 milions de pessetes el 1999).

12. Comptes de periodificació actius i altres actius

Els comptes de periodificació actius es componen, a 31 de desembre, de:

	<u>2000</u>	<u>1999</u>
Meritament de productes no vençuts d'inversions no admeses al descompte	3.814	3.684
Interessos anticipats no vençuts de recursos admesos al descompte	98	48
Despeses pagades no meritades	6	11
Altres periodificacions	<u>25</u>	<u>1</u>
TOTAL	<u>3.943</u>	<u>3.744</u>
En UME	3.904	3.701
En moneda estrangera	<u>39</u>	<u>43</u>
TOTAL	<u>3.943</u>	<u>3.744</u>



OF8309762

CLASE 8.ª

CAIXA D'ESTALVIS DE MANRESA I SOCIETATS DEPENDENTS

Memòria dels comptes anuals consolidats corresponents
als exercicis acabats el 31 de desembre de 2000 i 1999

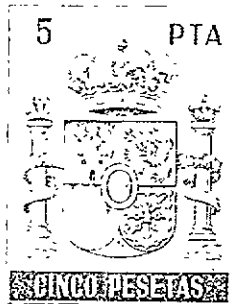
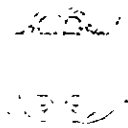
El detall del saldo d'altres actius es el següent::

	<u>2000</u>	<u>1999</u>
Impost sobre beneficis anticipats	1.050	432
Retencions i pagaments a compte de l'Impost de Societats	1.151	1.394
Operacions en trànsit	13	30
Xecs a càrrec d'entitats financeres	1.850	793
Partides a regularitzar per operacions de futur	908	720
Altres conceptes	<u>609</u>	<u>1.021</u>
TOTAL	<u>5.581</u>	<u>4.390</u>

13. Dèbits a clients

13.1 La composició dels recursos dels Creditors segons les característiques dels comptes i d'acord amb la moneda en què es troben formalitzats, es presenta a continuació:

	<u>2000</u>	<u>1999</u>
DIPÒSITS D'ESTALVI	<u>195.686</u>	<u>170.783</u>
A la vista	<u>93.090</u>	<u>85.625</u>
Comptes corrents	62.560	55.086
Comptes d'estalvi	30.530	30.539
A termini	102.596	85.158
ALTRES DÈBITS	<u>71.005</u>	<u>74.836</u>
A la vista	<u>232</u>	<u>317</u>
Comptes especials	232	317
Comptes recaptació	-	-
A termini	<u>70.773</u>	<u>74.519</u>
Cessió temporal d'actius	70.772	74.518
Comptes especials	1	1
TOTAL	<u>266.691</u>	<u>245.619</u>
En UME	266.580	245.485
En moneda estrangera	<u>111</u>	<u>134</u>
TOTAL	<u>266.691</u>	<u>245.619</u>



OF8309763

CLASE 8.ª

CAIXA D'ESTALVIS DE MANRESA I SOCIETATS DEPENDENTS

Memòria dels comptes anuals consolidats corresponents
als exercicis acabats el 31 de desembre de 2000 i 1999

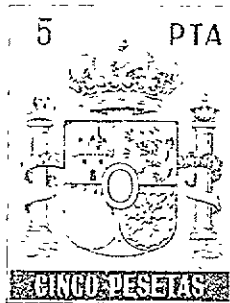

Dins de l'epígraf de Cessió temporal d'actius a 31 de desembre de 2000 s'inclouen 13.734 milions de pessetes de Lletres del Tresor cedides a clients al sector privat (28.964 milions de pessetes a 31 de desembre de 1999) i 56.887 milions de pessetes de Bons i Obligacions de l'Estat cedits a clients al sector privat (45.501 milions de pessetes a 31 de desembre de 1999).

13.2 Al tancament de l'exercici, la composició dels Dipòsits d'estalvi a termini segons els seus venciments és la següent:

	<u>2000</u>	<u>1999</u>
Fins a 3 mesos	23.633	24.068
De 3 mesos a 1 any	47.186	31.234
D'1 any a 5 anys	30.888	29.039
Superior a 5 anys	<u>889</u>	<u>817</u>
TOTAL	<u>102.596</u>	<u>85.158</u>

14. Dèbits representats per valors negociables

14.1 Aquest epígraf recull les emissions de cèdules hipotecàries efectuades per l'entitat. A l'exercici 2000 s'ha amortitzat l'emissió catorzena. A l'exercici 1999 es van amortitzar tres emissions de cèdules hipotecàries, la dotzena, la tretzena i la quinzena, i per tant, no resten emissions vigents.



OF8309764

CLASE 8ª

CAIXA D'ESTALVIS DE MANRESA I SOCIETATS DEPENDENTSMemòria dels comptes anuals consolidats corresponents
als exercicis acabats el 31 de desembre de 2000 i 1999**15. Comptes de periodificació passius i altres passius**


15.1 A 31 de desembre el desglossament dels comptes de periodificació passius és:

	<u>2000</u>	<u>1999</u>
Meritacions de costos no vençuts de recursos no admesos al descompte	1.863	1.530
Despeses meritades no vençudes	735	809
Altres periodificacions	15	16
Productes anticipats no vençuts en operacions actives d'inversions admeses a descompte	<u>78</u>	<u>90</u>
TOTAL	<u>2.691</u>	<u>2.445</u>
En UME	2.684	2.429
En moneda estrangera	<u>7</u>	<u>16</u>
TOTAL	<u>2.691</u>	<u>2.445</u>

15.2 El desglossament d'Altres passius al 31 de desembre de 2000 i 1999 és el següent:

	<u>2000</u>	<u>1999</u>
Fons de l'Obra Social	954	809
Impost sobre beneficis diferit	142	151
Impost sobre societats a pagar	1.607	2.041
Bloqueig de Beneficis	304	282
Altres conceptes	1.016	928
Altres comptes de recaptació	<u>1.376</u>	<u>1.506</u>
TOTAL	<u>5.399</u>	<u>5.717</u>

L'impost sobre societats a pagar inclou la quota líquida a pagar per l'Impost de Societats de l'exercici tant de l'entitat com de les societats que consoliden fiscalment.



OF8309765

CLASE 8.ª

CAIXA D'ESTALVIS DE MANRESA I SOCIETATS DEPENDENTS

Memòria dels comptes anuals consolidats corresponents

als exercicis acabats el 31 de desembre de 2000 i 1999

16. Provisions per a riscos i càrregues**16.1 Fons de Pensionistes**

L'epígraf de Fons de Pensionistes recollia, a 31 de desembre de 1999, compromisos no traspassats al Fons de Pensions extern, per pensions del seu personal. Una part d'aquests compromisos s'han exterioritzat amb efecte 1 de gener de 2001, rebaixant el saldo de l'epígraf, a 31 de desembre de 2000, per 73 milions de pessetes per la prima d'assegurances pendent de pagament contractada amb Caixa Manresa Vida, S.A.



16.2 Altres provisions

Aquesta partida presenta el següent detall i variació neta:

	<u>1998</u>	Variació <u>Neta</u>	<u>1999</u>	Variació <u>Neta</u>	<u>2000</u>
Fons provisió avals	20	(15)	5	5	10
Altres fons especials	<u>1.372</u>	<u>171</u>	<u>1.543</u>	<u>1.167</u>	<u>2.710</u>
TOTAL	<u>1.392</u>	<u>156</u>	<u>1.548</u>	<u>1.172</u>	<u>2.720</u>

Les dotacions realitzades a Altres fons especials durant l'exercici 2000 han estat de 1.300 milions de pessetes amb càrrec al compte de Crebants extraordinaris (533 milions de pessetes al 31 de desembre de 1999); el total d'utilitzacions durant l'exercici 2000 ha estat de 129 milions de pessetes (225 milions a 1999) i 4 milions de pessetes traspassats a un altre fons. A l'any 1999 van quedar 137 milions de pessetes del fons disponibles que van disminuir el saldo de Crebants extraordinaris.

Inclusos dins de l'epígraf d'Altres fons especials existeixen, a 31 de desembre de 2000, 340 milions de pessetes (349 milions de pessetes al 31 de desembre de 1999) de fons destinats a cobrir certs riscos potencials específics del negoci identificats com a tals per la gerència de CEM. Així mateix, aquest epígraf també inclou un fons per a la renovació tecnològica de 2.371 milions de pessetes a 31 de desembre de 2000 (1.148 milions de pessetes a 31 de desembre de 1999), per fer front a les futures despeses de canviar els sistemes informàtics. Aquest fons, seguint les previsions inicials de la direcció, es va dotar linealment a raó de 333 milions per any des de 1997 fins a 1999. Aquesta estimació es va revisar durant el passat exercici i es va actualitzar el fons necessari fins a aproximadament 1.200 milions de pessetes, fet que va suposar una dotació addicional en l'exercici de 1999 de 200 milions de pessetes, utilitzant 51 milions de pessetes d'aquest fons, en el passat exercici. Durant l'any 2000, la previsió d'inversió feta per la direcció de l'entitat per la mencionada renovació tecnològica que inclou canvis substancials respecte al projecte inicial, s'ha estimat en



0F8309766

CLASE 8ª

CAIXA D'ESTALVIS DE MANRESA I SOCIETATS DEPENDENTS


Memòria dels comptes anuals consolidats corresponents
als exercicis acabats el 31 de desembre de 2000 i 1999

aproximadament 3.000 milions, fet que ha suposat una dotació a l'exercici 2000 de 1.300 milions de pessetes.

També s'inclou en l'esmentat epígraf un fons per responsabilitats que a 31 de desembre de 1999 presentava un saldo de 48 milions de pessetes utilitzat durant l'exercici 2000. La resta d'altres fons especials constituïts de menor quantia, corresponen a diversos riscos específics identificats per CEM.

17. Provisions per a riscos bancaris generals i passius subordinat

- 17.1 En el transcurs dels exercicis 2000 i 1999, l'entitat no ha dotat cap import a la provisió per riscos bancaris generals, provisió per cobrir els riscos inherents a l'activitat bancària. La utilització d'aquesta provisió requereix l'autorització prèvia del Banco de España.
- 17.2 El saldo de Passius subordinats que es reflecteix en els balanços de situació adjunts a 31 de desembre de 2000 i 1999 correspon a l'emissió d'obligacions subordinades efectuada amb data 30 de setembre de 1988 per un import de 2.000 milions de pessetes. L'emissió té caràcter perpetu, i existeix la possibilitat de reembossament als 20 anys, amb l'autorització prèvia del Banco de España.



OF8309767

CLASE 8.ª

CAIXA D'ESTALVIS DE MANRESA I SOCIETATS DEPENDENTSMemòria dels comptes anuals consolidats corresponents
als exercicis acabats el 31 de desembre de 2000 i 1999**18. Reserves**

18.1 La composició dels fons propis o reserves a l'entitat i al seu Grup a 31 de desembre, i les seves variacions durant els exercicis, han estat les següents:

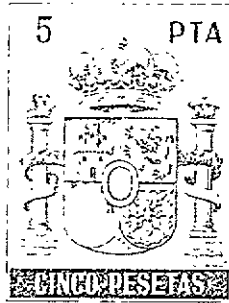

	<u>Saldo a</u> <u>31.12.98</u>	<u>Variació</u>	<u>Saldo a</u> <u>31.12.99</u>	<u>Variació</u>	<u>Saldo a</u> <u>31.12.00</u>
<u>De la matriu:</u>	<u>12.335</u>	<u>1.474</u>	<u>13.809</u>	<u>1.796</u>	<u>15.605</u>
Altres reserves	10.869	1.474	12.343	1.796	14.139
Altres reserves no disponibles (*)	947	-	947	-	947
Reserva de revalorització RDL 7/1996 de 7 de juny	519	-	519	-	519
<u>A entitats consolidades</u>	<u>249</u>	<u>332</u>	<u>581</u>	<u>148</u>	<u>729</u>
Per integració global	240	283	523	148	671
Per posada en equivalència	9	49	58	-	58
TOTAL RESERVES	<u>12.584</u>	<u>1.806</u>	<u>14.390</u>	<u>1.944</u>	<u>16.334</u>

(*) Reserves no disponibles en virtut de l'article 13 c) del Real Decret 382/1984 d'Actualització de Valors, llei de Pressupostos 1983.

L'increment de 1.796 milions de pessetes de les Altres reserves a CEM durant l'exercici 2000 correspon a l'aplicació del resultat de l'exercici anterior traspassat a reserves (1.474 milions de pessetes en l'exercici 1999).

L'increment de les reserves per consolidació ha estat pel 2000 de 148 milions de pessetes (de 332 milions l'exercici anterior) i correspon a la suma dels increments de les reserves de Gesmanresa, S.A. per 97 milions, Comanresa, Correduría de Seguros, S.A. per 46 milions i Saticem, S.A. per 5 milions (l'any anterior aquests increments van ser de 239 milions per Gesmanresa, S.A., 44 milions per Comanresa Correduría de Seguros, S.A., i 49 milions per Caixamanresa Vida).

Les pèrdues acumulades, netes de la compensació del benefici de l'exercici 1999, de la societat Saticem figuren a l'Actiu del Balanç de Situació a l'epígraf de Pèrdues en societats consolidades.



OF8309768

CLASE 8.ª

CAIXA D'ESTALVIS DE MANRESA I SOCIETATS DEPENDENTSMemòria dels comptes anuals consolidats corresponents
als exercicis acabats el 31 de desembre de 2000 i 1999

La reserva de revalorització, Reial Decret Llei 7/1996 de 7 de juny, prové de l'actualització de balanços regulada en l'article 5 del Reial Decret abans esmentat. Aquest saldo podrà destinar-se a:

- a) Eliminar els resultats comptables negatius.
- b) Reserves de lliure disposició, un cop passats 10 anys a comptar des de la data del balanç en el qual es van reflectir les operacions d'actualització.



18.2 Les entitats de dipòsits, seguint la Llei 13/1992 i el seu desenvolupament en el Reial Decret 1343/1992, han de mantenir uns recursos propis nets comptables no inferiors al coeficient que determina l'esmentada normativa, en relació amb els saldos comptables dels actius en risc, nets de les seves provisions específiques i amortitzacions. L'entitat, a 31 de desembre de 2000 i 1999, cobreix suficientment els nivells mínims de recursos propis exigits.

19. Comptes d'ordre

Els principals compromisos contrets pel Grup a 31 de desembre de 2000 i 1999 són els següents:

	<u>2000</u>	<u>1999</u>
Passius contingents	9.444	6.308
Avals i caucions	9.200	6.029
Altres passius contingents	244	279
Compromisos	68.549	50.101
Disponibles per tercers	62.247	46.375
Altres compromisos	6.302	3.726
TOTAL	<u>77.993</u>	<u>56.409</u>
Per monedes		
En UME	77.570	56.116
En moneda estrangera	<u>423</u>	<u>293</u>
TOTAL	<u>77.993</u>	<u>56.409</u>

L'import corresponent a compromisos disponibles per tercers inclou la part no disposada de préstecs, crèdits, i altres a tancament de cada exercici.



OF8309769

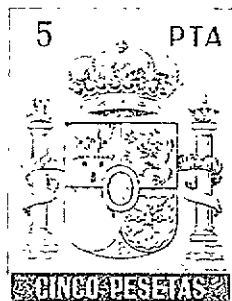
CLASE 8.ª

CAIXA D'ESTALVIS DE MANRESA I SOCIETATS DEPENDENTSMemòria dels comptes anuals consolidats corresponents
als exercicis acabats el 31 de desembre de 2000 i 1999**20. Situació fiscal**

- 20.1 Als exercicis 2000 i 1999 tributen de manera consolidada amb CEM les següents societats del Grup Caixa de Manresa: Gesmanresa S.G.I.I.C., S.A., Comanresa, Correduria de Seguros, S.A., Saticem S.A. y Tramibages, S.L. Al tancament de l'exercici 2000, les entitats tenen oberts a inspecció fiscal tots els exercicis no prescrits per la llei i per tots els impostos que els són d'aplicació.
- 20.2 A l'exercici 1995 es va iniciar una inspecció tributària de l'entitat pels exercicis 1990 a 1993 per el Impost sobre el Valor Afegit, Renda de les Persones Físiques i Capital Mobiliari i pels exercicis 1989 a 1993 per l'Impost sobre Societats. Durant l'exercici 1997, l'entitat va firmar amb disconformitat actes de l'esmentada inspecció per un valor de 160 milions de pessetes, per les quals té constituïda una provisió de 185 milions de pessetes (181 milions de pessetes a 31 de desembre de 1999) dins de l'epígraf Provisions per a riscos i càrregues, en el compte de Provisió per a impostos del balanç de situació.
- 20.3 La conciliació de la diferència existent entre el resultat comptable de l'exercici amb la base imposable de l'Impost sobre Societats és la següent:

	<u>2000</u>	<u>1999</u>
Resultat abans d'impostos	3.725	4.585
Augments per diferències permanents	922	2.195
Disminucions per diferències permanents	(1.552)	(1.050)
Augment per diferències temporals	<u>1.735</u>	<u>384</u>
Amb origen a l'exercici	1.692	364
Amb origen a l'exercici anterior	43	20
Disminució per diferències temporals	<u>(169)</u>	<u>(209)</u>
Amb origen a l'exercici	(43)	(66)
Amb origen a l'exercici anterior	<u>(126)</u>	<u>(143)</u>
Base Imposable de l'Impost sobre Societats	<u>4.661</u>	<u>5.905</u>

CLASE B^a



OF8309770

CAIXA D'ESTALVIS DE MANRESA I SOCIETATS DEPENDENTS

Memòria dels comptes anuals consolidats corresponents
als exercicis acabats el 31 de desembre de 2000 i 1999

L'import de la quota íntegra resultant d'aplicar el tipus impositiu del 35% a la base imposable s'ha disminuït en 20 milions de pessetes per deduccions per doble imposició i bonificacions, i en 2 milions de pessetes per deduccions de formació (22 milions de pessetes per deduccions per doble imposició i bonificacions i 1 milió de pessetes per deduccions per formació en l'exercici anterior); i l'esmentat import s'inclou a l'epígraf d'Altres Passius.

CEM, a la data de tancament de l'exercici 2000, havia pagat a compte de l'Impost i ingressat retencions per un import de 1.151 milions de pessetes (1.391 milions de pessetes l'exercici anterior) a compte de la quantitat a pagar per l'Impost sobre Societats, inclosos a l'epígraf d'Altres actius.


El moviment dels impostos anticipats i diferits durant els exercicis 2000 i 1999 és el següent:

	<u>Impost anticipat</u>	<u>Impost diferit</u>
Saldo a 31 de desembre de 1998	<u>357</u>	<u>157</u>
Incrementos	125	7
Decrementos	<u>(50)</u>	<u>(13)</u>
Saldo a 31 de desembre de 1999	<u>432</u>	<u>151</u>
Incrementos	592	15
Decrementos	(44)	(15)
Altres moviments	<u>70</u>	<u>(9)</u>
Saldo a 31 de desembre de 2000	<u>1.050</u>	<u>142</u>

L'import de 70 milions de pessetes, inclòs a altres moviments de l'exercici 2000, correspon a una diferència en la presentació definitiva de l'Impost sobre Societats respecte a la previsió inicial de l'any 1999, registrat a l'exercici 2000, disminuint la despesa per l'Impost sobre Societats per aquest import a l'exercici 2000.

21. Distribució de la xifra de negoci

La pràctica totalitat dels productes de l'activitat financera del Grup s'obtenen dintre de la Comunitat Autònoma de Catalunya.



OF8309771

CLASE 8.ª

CAIXA D'ESTALVIS DE MANRESA I SOCIETATS DEPENDENTSMemòria dels comptes anuals consolidats corresponents
als exercicis acabats el 31 de desembre de 2000 i 1999**22. Aportació de resultat de les societats del Grup**

L'aportació de cada societat al resultat consolidat atribuït al Grup es detalla a continuació:


	<u>2000</u>	<u>1999</u>
Aportació de la societat dominant	2.792	2.456
Ajustos al resultat (dividends cobrats)	(539)	(372)
Ajustos al resultat (recuperació del FFV)	<u>(19)</u>	<u>-</u>
	<u>2.234</u>	<u>2.084</u>
Per integració global:		
Gesmanresa, S.A.	425	457
Comanresa Correduría de Seguros, S.A.	80	58
Grup Saticem	<u>(8)</u>	<u>5</u>
	<u>497</u>	<u>520</u>
Per posada en equivalència:		
Caixa Manresa Vida, S.A.	<u>3</u>	<u>-</u>
Resultat consolidat de l'exercici	<u>2.734</u>	<u>2.604</u>

23. Despeses generals d'administració

23.1 L'estructura d'aquest epígraf del compte de resultats és la següent:

	<u>2000</u>	<u>1999</u>
DESPESES DE PERSONAL	4.025	3.710
Sous i salaris	3.045	2.833
Quotes Seguretat Social	743	690
Altres despeses de personal	237	187
ALTRES DESPESES ADMINISTRATIVES	<u>1.804</u>	<u>1.767</u>
	<u>5.829</u>	<u>5.477</u>

CLASE 8.^a



OF8309772

CLASE 8.^a

CAIXA D'ESTALVIS DE MANRESA I SOCIETATS DEPENDENTS

Memòria dels comptes anuals consolidats corresponents
als exercicis acabats el 31 de desembre de 2000 i 1999

23.2 La plantilla mitjana en els exercicis 2000 i 1999, distribuïda per categories, és el següent:

	<u>2000</u>	<u>1999</u>
Directius, caps de departaments	51	48
Delegats d'oficines i altres caps	97	87
Titulats	3	3
Oficials	276	276
Auxiliars	157	126
Ajudants i altres	<u>11</u>	<u>12</u>
TOTAL	<u>595</u>	<u>552</u>


24. Resultats extraordinaris

24.1 La composició de l'epígraf de Beneficis extraordinaris és com segueix:

	<u>2000</u>	<u>1999</u>
Beneficis nets per alienació de l'immobilitzat	11	17
Beneficis nets per fons de cobertura d'immobilitzat	62	76
Despeses recuperades de clients	34	21
Beneficis d'exercicis anteriors	<u>169</u>	<u>164</u>
· Per cobrament de deutors en situació irregular amortitzats en exercicis anteriors	164	164
· Altres	5	-
Recuperació d'altres fons específics	81	-
Altres productes	<u>21</u>	<u>25</u>
	<u>378</u>	<u>303</u>

24.2 A 31 de desembre de 2000, a l'epígraf de Crebants extraordinaris per import de 1.363 milions de pessetes, s'inclouen principalment 1.309 milions de pessetes que corresponen a la dotació efectuada a Altres fons especials (533 milions de pessetes a l'exercici anterior) (vegeu nota 16).

1999



OF8309773

CLASE 8.ª

CAIXA D'ESTALVIS DE MANRESA I SOCIETATS DEPENDENTS

Memòria dels comptes anuals consolidats corresponents
als exercicis acabats el 31 de desembre de 2000 i 1999

25. Retribucions als membres del Consell d'Administració

L'article novè dels Estatuts de la CEM estableix que el càrrec de membre del Consell d'Administració té caràcter honorífic i gratuït i que no poden assignar-se altres percepcions que les dietes per assistència i desplaçament, amb els límits màxims autoritzats amb caràcter general per la Conselleria d'Economia i Finances de la Generalitat de Catalunya, d'acord amb la Llei 31/1985 de 2 d'agost.

Les retribucions per dietes d'assistència i desplaçament i altres despeses meritades durant l'exercici 2000 han estat de 8 milions de pessetes (8 milions de pessetes a l'exercici anterior). Les retribucions per sous i salaris dels empleats de l'entitat que alhora són membres del Consell d'Administració han estat el 2000 de 12 milions de pessetes (13 milions de pessetes el 1999).

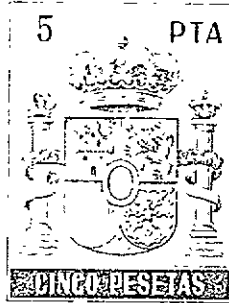

Les inversions creditícies concedides a membres del Consell d'Administració són de 12 milions de pessetes a 31 de desembre de 2000 (31 milions de pessetes a 31 de desembre de 1999); i inclouen les concedides a tipus preferencials a aquells que ostenten la seva condició d'empleats, meritant un tipus d'interès mitjà del 4,95% (7,05% a l'exercici anterior).

26. Operacions de futur i derivats financers

L'entitat opera amb futurs i derivats financers exclusivament com a cobertura de riscos de tipus d'interès i de canvi de la seva cartera d'inversions. Per aquest concepte, a 31 de desembre de 2000 tenia contractades operacions de cobertura sobre subjacents de 10.523 milions de pessetes (9.572 milions de pessetes a 31 de desembre de 1999).

El saldo de les operacions de compra-venda de divises a termini a 31 de desembre és el següent (en milions de pessetes):

	<u>2000</u>	<u>1999</u>
Compres	99	80
Vendes	<u>1.576</u>	<u>1.461</u>
TOTAL	<u>1.675</u>	<u>1.541</u>



OF8309774

CLASE 8ª

CAIXA D'ESTALVIS DE MANRESA I SOCIETATS DEPENDENTSMemòria dels comptes anuals consolidats corresponents
als exercicis acabats el 31 de desembre de 2000 i 1999

El saldo de les operacions de compra-venda d'actius financers a termini a 31 de desembre és el següent (en milions de pessetes):

	<u>2000</u>	<u>1999</u>
Compres	-	-
Vendes	<u>422</u>	-
TOTAL	<u>422</u>	-

El saldo de totes les operacions amb derivats financers a 31 de desembre es el següent (en milions de pessetes):



	<u>2000</u>	<u>1999</u>
Futurs financers sobre valors i tipus d'interès	-	749
Opcions comprades	7.087	5.943
Permutes financeres	<u>1.339</u>	<u>1.339</u>
TOTAL	<u>8.426</u>	<u>8.031</u>

Aquestes operacions estan comptabilitzades pel seu import nocional, cobreixen el risc de tipus d'interès o de canvi d'altres operacions en el balanç, o són (en la seva majoria) operacions casades entre elles, sense representar, per tant, un risc obert per a l'entitat.

27. Fets posteriors

Reunit el 25 de gener de 2001, el Consell d'Administració de Caixa de Manresa va acordar adquirir a la Fundació Caixa de Manresa, per 1.383 milions de pessetes, les finques registrals que integren el conjunt monumental de Sant Benet de Bages.

Així mateix, el Consell va acordar cedir a la Fundació Caixa de Manresa l'ús de les finques anteriorment mencionades, per un termini de 25 anys, per a les activitats pròpies de l'obra social i cultural, amb el compromís que procedeixi a la seva reforma i rehabilitació, i a l'obtenció de les subvencions públiques que siguin possibles per a aquest fi.




OF8309775

CLASE 8.ª


CAIXA D'ESTALVIS DE MANRESA I SOCIETATS DEPENDENTSMemòria dels comptes anuals consolidats corresponents
als exercicis acabats el 31 de desembre de 2000 i 1999**28. Quadre de finançament**

A continuació es presenten el quadres de finançament consolidats referits als exercicis 2000 i 1999.

<u>ORÍGENS</u>	<u>2000</u>	<u>1999</u>
Benefici de l'exercici	2.734	2.604
Amortitzacions	653	601
Dotacions netes:		
Fons d'insolvències	1.235	1.427
Fons de fluctuació de valors	(29)	23
Fons de depreciació d'immobilitzat	(74)	(100)
Altres fons	1.305	396
Beneficis en vendes d'immobilitzat	<u>(64)</u>	<u>(17)</u>
Recursos generats de les operacions	5.760	4.934
Disminució neta en:		
Inversió menys finançament Banco de España i entitats de crèdit	-	21.553
Títols de renda fixa	5.835	-
Títols de renda variable no permanent	49	-
Increment net en:		
Creditors	21.072	17.574
Venda d'inversions permanents:		
Venda d'elements d'immobilitzat material	451	190
Altres conceptes actius menys passius (variació neta)	<u>-</u>	<u>390</u>
	<u>33.167</u>	<u>44.641</u>





CLASE 8.^a



OF8309776

CAIXA D'ESTALVIS DE MANRESA I SOCIETATS DEPENDENTS
Memòria dels comptes anuals consolidats corresponents
als exercicis acabats el 31 de desembre de 2000 i 1999

<u>APLICACIONS</u>	<u>2000</u>	<u>1999</u>
Distribució resultat exercici a Obra Beneficosocial	660	560
Increment net en:		
Inversió menys finançament en Banco de España i entitats de crèdit	6.809	-
Inversió creditícia	19.741	30.645
Títols de renda fixa	-	7.813
Títols de renda variable no permanent	-	795
Actius immaterials	200	93
Disminució neta en:		
Emprèstits	2.509	3.524
Adquisició d'inversions permanents:		
a) Compra de participacions en empreses del Grup i associades	552	185
b) Compra d'elements d'immobilitzat material	962	1.031
c) Traspàs net d'immobles adjudicats	65	(5)
Altres conceptes actius menys passius (variació neta)	<u>1.669</u>	<u>-</u>
	<u>33.167</u>	<u>44.641</u>



OF8309777

CLASE 8ª

CAIXA D'ESTALVIS DE MANRESA I SOCIETATS DEPENDENTS

Informe de gestió de l'exercici de 2000

En finalitzar l'exercici de 2000, els recursos aliens que gestiona individualment Caixa de Manresa han assolit la xifra de 269.540 milions de pessetes, amb un increment absolut de 18.595 milions respecte a l'any anterior, que suposa un augment d'un 7,41 per cent.

Els fons d'inversió que gestiona la societat filial Gesmanresa SGIIC i els que Caixa de Manresa comercialitza han experimentat un decrement del 3,75 per cent respecte a la xifra de l'exercici anterior, inferior al de la mitjana del mercat, i presenten un saldo de 81.815 milions de pessetes.

La inversió creditícia neta sobre clients ha atès un total de 188.118 milions de pessetes, amb un creixement respecte a l'any 1999 del 10,91 per cent, mantenint en tot moment la qualitat dels riscos i una prudent diversificació d'inversions en les diverses activitats productives i de consum. El segment de més gran magnitud de la cartera d'inversions creditícies correspon a préstecs amb garantia hipotecària, que representen un 66,19 per cent del volum total de crèdits sobre clients. Aquest creixement ha estat moderat per l'efecte de la titulització de préstecs hipotecaris que es va efectuar durant l'exercici, amb un import de 17.954 milions de pessetes.



L'apartat de Deute de l'Estat ha assolit un import de 61.829 milions de pessetes, equivalent a un 19,75 per cent del total de l'actiu.

A 31 de desembre de 2000, els recursos propis computables de la Caixa de Manresa han assolit els 21.245 milions de pessetes, xifra que representa un 11,05 per cent dels actius computables o riscos totals ponderats, superior al 8 per cent exigible, amb un escreix absolut de recursos de 5.670 milions de pessetes.

En el decurs de l'exercici de 2000, la Caixa de Manresa ha obtingut un marge d'explotació de 5.781 milions de pessetes, que suposa un decrement, en relació a l'anterior exercici, del 3,55 per cent. El marge d'intermediació ha minvat un 2,56 per cent respecte a l'any anterior. Els productes ordinaris han crescut un 12,88 per cent. I, tot i que amb l'increment d'oficines i de nombre d'empleats les despeses d'explotació han incrementat en un 6,66 per cent, el seu pes estructural respecte als actius totals mitjans ha disminuït en relació al de l'any anterior.

L'evolució de les magnituds anteriorment expressades fa que la ràtio d'eficiència operativa es situï en un 52,75 per cent, que manté la Caixa de Manresa com a la caixa catalana més eficient i una de les primeres de l'Estat en eficiència.

Tot i les importants dotacions efectuades en previsió de riscos, sota criteris de màxima prudència, els beneficis nets, després d'impostos, de la Caixa de Manresa i del seu Grup han estat de 2.734 milions, amb un increment del 4,99 per cent respecte als de l'exercici anterior.



OF8309778



CLASE 8.ª

CAIXA D'ESTALVIS DE MANRESA I SOCIETATS DEPENDENTS
Informe de gestió de l'exercici de 2000

Un fet significatiu de l'exercici ha estat l'adquisició a través de la Fundació de la Caixa de Manresa del conjunt monumental de Sant Benet de Bages, monestir del segle X que comprèn, entre altres, una església i un claustre romànics i les dependències abacials d'època gòtica, per destinar-lo a activitats socioculturals que ajudin a dinamitzar l'oferta cultural i turística de la Catalunya central.

Des del tancament de l'exercici fins a la data actual no s'ha produït cap altre fet significatiu que requereixi un esment especial en el present informe.

Les directrius futures de la Caixa de Manresa, i en especial per al proper exercici de l'any 2001, són l'orientació de les seves activitats a satisfer les necessitats financeres i de servei als seus clients, a fi de mantenir la línia de millora de la seva eficiència operativa mitjançant l'increment de la massa patrimonial i la contenció de les despeses d'explotació. Això ha de permetre de continuar complint el compromís de Caixa de Manresa amb la societat, a la qual, per mitjà de l'Obra Social, reverteix una part considerable dels resultats obtinguts.



OF8309779

CLASE 8ª

CAIXA D'ESTALVIS DE MANRESA I SOCIETATS DEPENDENTS
Formulació de comptes de l'exercici de 2000

DILIGÈNCIA

Els presents comptes anuals a 31 de desembre de 2000 i 1999, i el present informe de gestió, estan estesos en 43 folis de classe 8ª, sèrie OF, números del 8309736 al 8309778 i el present, número 8309779.

Els esmentats comptes anuals i informe de gestió són formulats i signats a MANRESA el dia 25 de gener de 2001 pels membres del Consell d'Administració que figuren a continuació:

Sr. Valentín Roqueta Guillamet
President

Sr. Ramón Busquet Guixé
Vicepresident

Sr. José Alabern Valentí
Vocal

Sra. M. Carme Solé Solanellas
Vocal

Sr. Jordi Santasusana Codina
Vocal

Sr. Jaume Capdevila Bartoló
Vocal

Sr. Josep Canal Martínez
Vocal

Sra. Gemma Soler Pujals
Vocal

Sr. Pedro Soler Vilaró
Vocal

Sr. Eduard Teixeira Macipe
Vocal

Sr. Jaime Rabeya Casellas
Vocal

Sr. José Mª Jolonch Puig
Vocal

Sr. Marcelino Monterroso Sánchez
Vocal

Sr. Luis Planas Martínez
Secretari

Sr. Fermí Garriga Puigdemívol
Vicesecretari