



MEMORIA CAJASTUR 2003

CARTA DEL PRESIDENTE

DATOS MÁS RELEVANTES DE LA ENTIDAD

ÓRGANOS DE GOBIERNO

DOCUMENTACIÓN LEGAL

INFORME DE LA COMISIÓN DE CONTROL

INFORMACIÓN COMPLEMENTARIA

RED COMERCIAL

OBRA SOCIAL Y CULTURAL

PRESENTACIÓN DEL INFORME ANUAL 2003

El Grupo Cajastur consiguió en el último año superar las dificultades del entorno y logró unos resultados altamente satisfactorios, acordes con las metas que se había marcado para el ejercicio.

En un contexto de relativa debilidad económica, con tipos de interés en niveles mínimos y un progresivo endurecimiento de la competencia en el sector financiero, los márgenes del negocio bancario tradicional mantuvieron su tendencia decreciente. No obstante, el Grupo Cajastur consiguió alcanzar un crecimiento en el margen ordinario del 5,83%, contrarrestando el impacto de estos factores negativos mediante la gestión activa del balance, la diversificación de las fuentes de ingresos y la revalorización de los mercados bursátiles.

Sin duda uno de los logros más significativos del último año ha sido la contención de costes, al haber conseguido que el crecimiento en los gastos generales de administración fuese del 1,73%, inferior a la tasa de inflación, lo que además contribuyó a situar la tasa de variación del margen de explotación en el 10,14% y el ratio de eficiencia en el 45,84%, entre los mejores del sector.

Al igual que en años anteriores, en 2003 se continuó reforzando la calidad y solidez de los activos, en el marco del criterio de prudencia que caracteriza la política de riesgos de Cajastur. Durante el primer trimestre se completó la dotación al fondo estadístico de cobertura de insolvencias, elevándose a su vez en el año el nivel de los fondos de saneamiento de carácter voluntario. Estas medidas fueron compatibles con la consecución de una tasa de crecimiento en la cifra de beneficios del 12,11%.

En lo referente al balance, como se refleja en este Informe Anual, el activo total del Grupo superaba a finales de 2003 los 7.100 millones de euros, lo que supone un incremento del 8,21%. El negocio tradicional tuvo una evolución positiva, al haberse logrado un crecimiento del 8,67% en los recursos totales de clientes (7,30% en productos de balance) y del 11,65% en la inversión crediticia neta. El importante aumento de la inversión crediticia estuvo acompañado por una reducción del coeficiente de morosidad hasta situarse en el 0,74%.

Estos resultados de carácter operativo, se vieron apoyados por el desarrollo a lo largo del ejercicio de una serie de actuaciones tendentes a reforzar el posicionamiento competitivo de la Caja, y a mejorar los niveles de eficiencia y la calidad del servicio prestado a los clientes. Entre estas iniciativas, destacan la implantación y puesta en funcionamiento del proyecto de reducción de carga operativa en oficinas; el desarrollo de la nueva plataforma informática en colaboración con otras cuatro cajas de ahorro; las mejoras en los servicios de banca por internet y banca telefónica; y el lanzamiento de una nueva modalidad de tarjeta con pago aplazado.

El beneficio neto alcanzado por el Grupo Cajastur en 2003 ascendió a 107,9 millones de euros, lo que conlleva unas excelentes tasas de rentabilidad, al situarse el ROA del ejercicio en el 1,64% y el ROE en el 16,98%. Esta cifra de beneficio permitirá seguir elevando el nivel de los recursos propios, garantía de un crecimiento sostenido, y destinar más recursos a la Obra Social. La favorable evolución del Grupo Cajastur a lo largo de los últimos años está respaldada por el reconocimiento y la confianza que le vienen otorgando sus clientes y la sociedad asturiana en general, siendo, además, el resultado del esfuerzo y el compromiso de toda la Organización con lo que son sus objetivos básicos.

Las líneas de actuación que propiciaron estos logros se enmarcan en unas directrices estratégicas, las cuales en estos momentos se hallan en proceso de revisión y culminarán con la definición en 2004 de un Plan Estratégico a tres años que permita seguir afrontando con garantía los nuevos retos competitivos, dando así continuidad a la positiva trayectoria del Grupo.

DATOS MÁS RELEVANTES DE LA ENTIDAD

	2003	variación anual	
	miles de euros	miles de euros	%
Activo total	7.118.313	540.174	8,21%
Inversión crediticia	4.198.053	437.955	11,65%
Tesorería y entidades de crédito (neto)	508.525	-176.163	-25,73%
Renta fija	1.378.653	154.659	12,64%
Renta variable y participaciones	561.359	44.349	8,58%
Recursos de clientes en balance	5.932.555	403.860	7,30%
Recursos totales de clientes	6.957.933	426.611	6,53%
Recursos propios (Patrimonio neto)	682.793	95.286	16,22%
Margen básico	209.374	-2.242	-1,06%
Margen ordinario	257.612	14.192	5,83%
Margen de explotación	127.279	11.714	10,14%
Beneficio antes de impuestos	142.690	12.544	9,64%
Beneficio neto atribuido al Grupo	107.878	11.651	12,11%

porcentajes

ROA: B° neto / Activos totales medios	1,64%
RORWA: B° neto / Riesgos totales ponderados	2,69%
ROE: B° neto atribuido / Fondos propios medios	16,98%
Ratio de eficiencia	45,84%
Coeficiente de solvencia (C.B.E. 5/93)	14,22%
Tasa de morosidad	0,74%
Cobertura de morosidad	443,97%

número

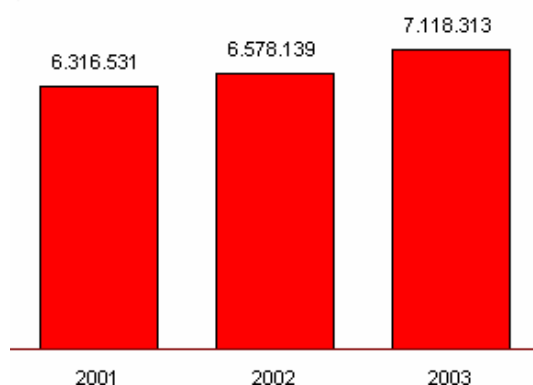
Empleados	1.429
Oficinas	221
Cajeros automáticos	412
Banca a distancia (contratos)	55.222

rating Fitch-Ibca

Corto plazo	F1
Largo plazo	A

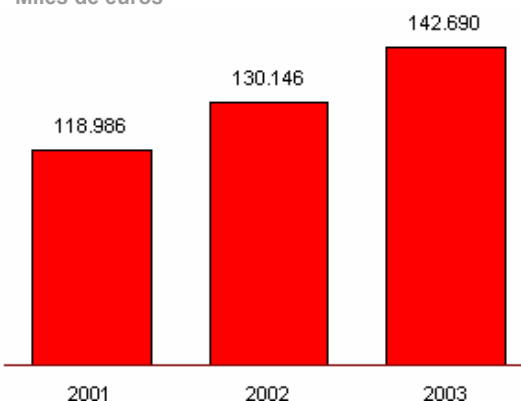
Activos totales

Miles de euros



Beneficio antes de impuestos

Miles de euros



ORGANOS DE GOBIERNO

[MENÚ](#)

La relación que a continuación se detalla corresponde a la composición de los Órganos de Gobierno de Caja de Ahorros de Asturias a 25 de febrero de 2004.

ASAMBLEA GENERAL

Presidente

Manuel Menéndez Menéndez

Vicepresidenta Primera

María Paz Fernández Felgueroso

Vicepresidente Segundo

Jaime Reinares Fernández

Secretario

José David Vigil-Escalera Balbona

Consejeros por entidades fundadoras

Junta General del Principado de Asturias

José Manuel Agüera Sirgo
Álvaro Álvarez Pedrezuela
María del Carmen del Barrio Prallong
José María Braña Lastra
Juan Calvo-Sotelo Ibáñez-Martín
Antonio Ramón Campillo Martínez
Secundina Cueria Díaz
Constantino Fernández Álvarez
Francisco Joaquín Fernández Díaz
Ricardo Fernández Viesca
Ángel García García
José Luis García Suárez
Faustino González Alcalde
Manuel González Orviz
José Marcos Gutiérrez Escandón
Jesús Gutiérrez García
Ana Belén Gutiérrez Suárez
José Ignacio Lozano Estrada
María Teresa Mallada de Castro
Alfredo Martínez Cañedo

Juan Ramón Melendreras Forcelledo
Ramón Menéndez Chaves
Joaquín Morilla García-Cernuda
Benigno Pérez Álvarez
Manuel Alfredo Pérez Menéndez
Ramón Quesada Alonso
Javier Ramos-Sabugo González
Pelayo Rocés Arbesú
Manuel Rodríguez Blanco
Ramón Rodríguez González
Emilio Rodríguez Menéndez
Luis Rodríguez Menéndez
Alicia Rodríguez Pardo
Carlos Rojo Pérez
José Antonio Suárez Alas
Marcelino Suárez Baro
Aquilino Saúl Torga Llamedo
Miguel Angel Villoria Noriega
José María Yáñez Blanco

Ayuntamiento de Gijón

Vanesa Álvarez Álvarez
María Mercedes Álvarez González
Iván Álvarez Raja
Rosa Isabel Aza Conejo
Nicolasa Pilar Barroso Pérez
Ezequiel Cala Arias
Jorge César Cao Crespo
Juan Pedro Carcedo Rocés
Luis Alfredo Crego Lorenzo
José Herminio Díaz Artime
José Álvaro Díaz Huici
María Antonia Fernández Felgueroso
Victorina Fernández González
María del Pilar Fernández Pardo

Dulce Nombre María Gallego Canteli
María Teresa García Alonso
Manuel Faustino García Fernández
José Ramón González Zapico
Fernando Huarte Santamaría
María Teresa del Moral Menéndez
Jesús Morales Miravalles
Pedro Muñiz García
Ángel Rodríguez Marcos
María del Carmen Sánchez Álvarez
Eduardo Sánchez Guardado
Joaquín Santos Díez
Juan Carlos Santos Fernández
José Manuel Sariego Martínez

Consejeros por Corporaciones Municipales

José Manuel Alonso Delgado
Arturo Alonso García
Andrés Álvarez Chacón
José Aurelio Álvarez Fernández
José Carlos Álvarez González
Román Antonio Álvarez González
Pedro Benjamín Álvarez Mariño
Agustín Joaquín Aramendi Muñiz
María del Carmen Arias García
Miguel Badal Pons
Pedro Javier Barbillo Alonso
José Marciano Barreñada Bazán
José Antonio Barrientos González
José Cachafeiro Valladares
Ángel Calvo Cuesta
Juan José Corrales Montequín
Maximino Cruz Casas
José Agustín Cuervas-Mons García-Braga
José Manuel Cuervo Fernández
José Díaz Baniela
María Esther Díaz García
José Fernando Díaz Rañón
Agustín Farpón Alonso
Juan José Faya Díaz
Jorge Fernández Bustillo
José Manuel Fernández Díaz

Belarmino Fernández Fervienza
Emma Fernández Martínez
Javier Alejandro Fernández Martínez
María Adela Fernández Ordoñez
Daniel Emilio Gancedo Ruiz
Juan Severino García García
Luis María García García
Manuel Millán García González
Mario Efrén García Villar
José Emilio González Aller
Francisco González Méndez
Agustín González Sánchez
Benjamín Gutiérrez Varela
Jesús Jardón Rodríguez
Jesús Landeira Álvarez-Cascos
José María León Pérez
Fernando Losada Sánchez
Mario Mangas Ronderos
Herminio Martín Villacorta
Francisco Javier Martínez Álvarez
Asensio Martínez Cobián
Julio César Menéndez Argüelles
José Manuel Menéndez Fernández
Manuel Menéndez García
Antonio Meré López
José Miranda Reigada
Hugo Alfonso Morán Fernández

José Antonio Muñiz Álvarez
José Antonio Pérez Prieto
Juan A. Roberto Pérez Rodríguez
Francisco Pérez Sanjurjo
Gabriel Pérez Villalta
María Isabel Pérez-Espinosa Glez.-Lobón
José Manuel Quintana García
Julio Ángel Ramos García
Alejandro Reimóndez Cantero
Ana Rivas Suárez
Benjamín Rodríguez Cabañas
Juan Manuel Rodríguez Polo
Santiago Rodríguez Vega
Mariano Ruiz Llano
Félix Sánchez de Posada
José Avelino Sánchez Menéndez
Consolación Begoña Serrano Ortega
José Sierra Fernández
María Eugenia Suárez Suárez
María del Carmen Tejada Gasset
Antonio Trevín Lombán
Joaquín Uría San José
Francisco José Villaverde Suárez
Severino Zapico González

Zona de Oviedo

Luis Álvarez Ariznavarreta
Esteban Álvarez Fresno
Carlos Álvarez-Santullano Martínez
Mónica Argüelles Vega
Francisco Cáneva Mariscal
José Miguel Caño Montiel
María Isabel Díaz García
Noelia Díez Gil
María Dolores Fuentes Álvarez
Ignacio Gallo Rodríguez
Benigno Antonio García Iriarte
Jesús García López

Antonia Garrido Jiménez
Francisco Gómez Mármol
Benjamín González Moral Fernández
Fernando Llenín Iglesias
Jorge Enrique López Banciella
Mateo Martínez Iglesias
Manuel del Otero Rodríguez
Vicente de la Pedraja Cañas
Juan Ramón Rodríguez González
Luciano Argentino Sánchez Iglesias
María Luisa Vázquez Álvarez

Zona de Gijón

José Ignacio Acevedo González
Eva María Alonso Álvarez
Roberto Álvarez Margaride
Víctor Manuel Callejo Román
Agustín Marcos Castellanos Juan
Fidela Amalia Cotrina Caro
Marcelino Javier Fano Suárez
Montserrat Fernández Carrera
Carolina Vicenta Fernández Delgado
Evelia Belén Fernández González
José Antonio Fernández González
María del Rocío Fernández Rodríguez
Julián Florentino García Martín
Víctor González Arias
Enrique González Garrido

Octavio Gutiérrez Blanco
José María López Batalla
Ramón Macía Pérez
Emilio Mahia Vázquez
María Elena Martínez Castro
María Jesús Mata Alonso
Rosa Isabel Morís Menéndez
Ceferino Otero Cayado
José Pérez Menéndez
Nuria María Pérez Prado
Amor Felicidad Rodríguez Pérez
Jesús Rodríguez Suárez
Angel Roy Álvarez
María Mercedes Suárez González

Zona de Avilés

Concepción Carballo Viñuela
Fernando Ceballos González
Nicanor del Estal Calvo
Guiomar Esperanza Fernández González
Luis García Busto
María Estela García Calvo
Isidro González Justo
Fernando Guerrero Carrión

Sergio Inclán Cordero
Román López Villasana
Celso Martínez Suárez
María Angeles Menéndez Fernández
María José Pevida Viejo
Víctor Manuel Solla Barceña
Fernando Suárez González
Margarita Suárez Vaquero

Zona del Nalón

Germán Castro Fernández
Eulalio Diéguez Antuña
Francisco Fontán González
María Concepción García Blanco
María Aránzazu García Fernández
María Jesús López Caraduje
Alicia Menéndez Coto

Andrés Pañeda Huerta
Patricia Pañeda Huerta
Juan José Ramós Espido
Pedro Sánchez López
Mónica Varela Laviana
Germán Vázquez García

Zona del Caudal

María Luz Alonso Megido
Irene Álvarez Fidalgo
María Elena del Arco Casado
Maximino Baizán González
Juan Luis Caloto Fernández
José Manuel Díaz González
María del Carmen Fandiño García
Román Fernández Alonso
Susana Fernández Alonso

Patricia Fernández García
Julio García Álvarez
Julio García Prada
Adrián González Abrantes
Abelardo Avelino González Álvarez
Juan Carlos López García
Yoana Rodríguez Rivera
Manuel Suárez Velasco

Zona del Narcea

José Fernández Menéndez
Angel García Rodríguez
Daniel Prendes Garay

Zona de Oriente

Ana María Caso Posada
Jesús Antonio Hernández Braña
Angel Romero Centeno

Zona de Occidente

José Ricardo Fernández Luiña
José Ramón Martínez Valle
María del Mar Riesgo Pandiello

Consejeros Empleados

Jesús Albino Aído Barrientos
Bernardo Álvarez Martínez
José Manuel Álvarez Rodríguez
Manuel Ángel Arias Barrientos
Iván Cabrero Fernández
Gloria Carrera Muñoz
Jorge L. Costas Cancio
José Luis Díaz Acebal
Jorge Estrada Torre
José Juan Fanjul Díaz
Antonio Fernández Alonso
Baltasar Fernández Aragón
José Manuel Fernández González
José Luis Fernández Martínez
Santos García Pariente

Roberto González Alvitre
José Manuel González Rey
José Luis González Vázquez
Luis Mario Huelga Echevarría
Lucas Antonio Martín Valdés
María Begoña Menéndez Cueva
Gregorio Muñoz Rodríguez
José Eladio Peón Rodríguez
Eduardo Pérez Payo
Francisco Javier Revuelta Arias
José Antonio Rodríguez García
María Elena Sarmiento del Campo
Alba María Suárez Vega
José Luis Tejedor López
Luis Vázquez Pascual

CONSEJO DE ADMINISTRACIÓN

Presidente

Manuel Menéndez Menéndez

Vicepresidenta Primera

María Paz Fernández Felgueroso

Vicepresidente Segundo

Jaime Reinares Fernández

Secretario

José David Vigil-Escalera Balbona

Vocales Representantes de la Entidad Fundadora Junta General del Principado de Asturias

José Manuel Agüera Sirgo
José Luis García Suárez
Pelayo Rocas Arbesú

Vocales Representantes de la Entidad Fundadora Ayuntamiento de Gijón

Rosa Isabel Aza Conejo
Luis Alfredo Crego Lorenzo

Vocales Representantes de Corporaciones Municipales

Francisco José Villaverde Suárez
Santiago Rodríguez Vega
Luis María García García
María Esther Díaz García
Juan José Corrales Montequín
Mario Efrén García Villar
Gabriel Pérez Villalta

Vocales Representantes de Impositores

Noelia Díez Gil
Fernando Llenín Iglesias
Víctor Roza Fresno
Roberto Álvarez Margaride
Francisco Cáneva Mariscal
Agustín Marcos Castellanos Juan
Fernando Ceballos González
Fernando Suárez González
María Mercedes Suárez González
Daniel Prendes Garay
José Ricardo Fernández Luiña

Vocales Representantes del Personal

Manuel Ángel Arias Barrientos
José Juan Fanjul Díaz
Antonio Fernández Alonso

COMISIÓN DE CONTROL

Presidenta

María del Carmen del Barrio Prallong

Secretario

Gregorio Muñoz Rodríguez

Miembro Representante de la Entidad Fundadora Junta General del Principado de Asturias

Manuel Alfredo Pérez Menéndez

Miembro Representante de la Entidad Fundadora Ayuntamiento de Gijón

Jesús Morales Miravalles

Miembros Representantes de Corporaciones Municipales

José Carlos Álvarez González

María Isabel Pérez-Espinosa González-Lobón

Román Antonio Álvarez González

María Eugenia Suárez Suárez

Miembros Representantes de Impositores

María Elena del Arco Casado

María Jesús López Caraduje

María Rocío Fernández Rodríguez

María Dolores Fuentes Álvarez

Julio García Álvarez

Patricia Pañeda Huerta

Miembro Representante del Personal

José Luis Fernández Martínez

Representante de la Comunidad Autónoma Principado de Asturias

Luis Manuel Iturrioz Viñuela

COMISIÓN EJECUTIVA

Presidente

Manuel Menéndez Menéndez

Secretario

José David Vigil-Escalera Balbona

Vocal Representante de la Entidad Fundadora Junta General del Principado de Asturias

Pelayo Roces Arbesú

Vocal Representante de la Entidad Fundadora Ayuntamiento de Gijón

María Paz Fernández Felgueroso

Vocales Representantes de Corporaciones Municipales

Francisco José Villaverde Suárez

Jaime Reinares Fernández

Santiago Rodríguez Vega

Vocales Representantes de Impositores

Víctor Roza Fresno

Roberto Álvarez Margaride

Daniel Prendes Garay

Vocal Representante del Personal

Manuel Angel Arias Barrientos

COMISIÓN DELEGADA DEL CONSEJO DE ADMINISTRACIÓN PARA LA OBRA SOCIAL Y CULTURAL

Presidente

Manuel Menéndez Menéndez

Secretario

José David Vigil-Escalera Balbona

Vocales Representantes de la Entidad Fundadora Ayuntamiento de Gijón

María Paz Fernández Felgueroso
Luis Alfredo Crego Lorenzo

Vocales Representantes de Corporaciones Municipales

Santiago Rodríguez Vega
Luis María García García
María Esther Díaz García

Vocales Representantes de Impositores

Fernando Llenín Iglesias
Francisco Cáneva Mariscal
María Mercedes Suárez González

Vocal Representante del Personal

José Juan Fanjul Díaz

CONSEJO CONSULTIVO DE EMPRESAS PARTICIPADAS**Presidente**

Manuel Menéndez Menéndez

Secretario

José David Vigil-Escalera Balbona

Vocales Representantes de la Entidad Fundadora Junta General del Principado de Asturias

José Manuel Agüera Sirgo
Pelayo Roces Arbesú

Vocales Representantes de la Entidad Fundadora Ayuntamiento de Gijón

María Paz Fernández Felgueroso
Rosa Isabel Aza Conejo

Vocales Representantes de Corporaciones Municipales

Jaime Reinares Fernández
Juan José Corrales Montequín
Mario Efrén García Villar
Gabriel Pérez Villalta

Vocales Representantes de Impositores

Noelia Díez Gil
Agustín Marcos Castellanos Juan
Fernando Ceballos González
José Ricardo Fernández Luiña

Vocal Representante del Personal

Manuel Angel Arias Barrientos

COMITÉ DE DIRECCIÓN**Presidente**

Manuel Menéndez Menéndez

Director General

Felipe Fernández Fernández

Director del Área de Administración y Control

Baltasar F. Suárez Llorente

Director del Área de Banca Comercial

Manuel Miguel Díaz

Director del Área de Medios

José Luis Martín Sariego

Director del Área de Negocio Centralizado

Ricardo Martínez Gabino

CAJA DE AHORROS DE ASTURIAS Y SOCIEDADES DEPENDIENTES

Informe de Auditoría

Cuentas Anuales Consolidadas
e Informe de Gestión
Correspondientes al Ejercicio 2003


INFORME DE AUDITORÍA DE CUENTAS ANUALES

A la Asamblea General de
Caja de Ahorros de Asturias:

1. Hemos auditado las cuentas anuales consolidadas de CAJA DE AHORROS DE ASTURIAS Y SOCIEDADES DEPENDIENTES (en adelante, “el Grupo Cajastur”), que comprenden el balance de situación consolidado al 31 de diciembre de 2003 y la cuenta de pérdidas y ganancias consolidada y la memoria correspondientes al ejercicio anual terminado en dicha fecha, cuya formulación es responsabilidad de los Administradores de Caja de Ahorros de Asturias (en adelante, “la Caja”). Nuestra responsabilidad es expresar una opinión sobre las citadas cuentas anuales consolidadas en su conjunto, basada en el trabajo realizado de acuerdo con las normas de auditoría generalmente aceptadas, que requieren el examen, mediante la realización de pruebas selectivas, de la evidencia justificativa de las cuentas anuales consolidadas y la evaluación de su presentación, de los principios contables aplicados y de las estimaciones realizadas.
2. De acuerdo con la legislación mercantil, los Administradores de la Caja presentan, a efectos comparativos, con cada una de las partidas del balance de situación, de la cuenta de pérdidas y ganancias y del cuadro de financiación, consolidados, además de las cifras del ejercicio 2003, las correspondientes al ejercicio anterior. Nuestra opinión se refiere exclusivamente a las cuentas anuales consolidadas correspondientes al ejercicio 2003. Con fecha 18 de febrero de 2003, emitimos nuestro informe de auditoría acerca de las cuentas anuales consolidadas del ejercicio 2002, en el que expresamos una opinión con salvedades similares a las descritas en los párrafos 3, 4 y 5 siguientes.
3. Según se indica en la Nota 3-c de la memoria adjunta, formando parte de la provisión para insolvencias al 31 de diciembre de 2003 se incluyen 60.101 miles de euros (39.066 miles de euros, netos de su efecto fiscal) destinados a la cobertura de riesgos no identificados específicamente. De acuerdo con la normativa contable en vigor, el exceso de provisión de 39.066 miles de euros (importe neto de su efecto fiscal) debería haberse considerado como un mayor resultado del ejercicio, en concepto de beneficios extraordinarios, al haber sido constituida la provisión en ejercicios anteriores.
4. Según se indica en la Nota 15 de la memoria adjunta, el capítulo “Provisiones para Riesgos y Cargas” del balance de situación consolidado al 31 de diciembre de 2003 incluye 18.000 miles de euros (11.700 miles de euros, netos de su efecto fiscal) destinados a la cobertura de riesgos del negocio bancario no identificados específicamente. De acuerdo con la normativa contable en vigor, el exceso de provisión de 11.700 miles de euros (importe neto de su efecto fiscal) debería haberse considerado como un mayor resultado del ejercicio, en concepto de beneficios extraordinarios, al haber sido constituida la provisión en ejercicios anteriores.

5. Según se indica en las Notas 3-f y 10 de la memoria adjunta, en los ejercicios 2003 y 2002 se amortizaron o sanearon anticipadamente una parte de los fondos de comercio en relación con determinadas sociedades cotizadas en Bolsa en las que el Grupo participa en un porcentaje superior al 3% de su capital social. Considerando que dichas sociedades tienen una vinculación duradera con el Grupo Cajastur, contribuyendo a su actividad, y que, en función de las estimaciones de las que dispone la Caja, es previsible que dichos fondos de comercio se puedan recuperar en un período razonable de tiempo en función de la naturaleza de cada inversión, los saneamientos y amortizaciones anticipadas realizados por importe aproximado de 28.857 miles de euros (22.617 miles de euros, una vez considerados los impuestos anticipados contabilizados) no están soportados por una previsible evolución negativa de las sociedades participadas, sino, únicamente, por la aplicación de criterios de máxima prudencia. De acuerdo con la normativa contable en vigor, los excesos de saneamiento y amortización del fondo de comercio deberían considerarse como un mayor beneficio del ejercicio 2003 (22.617 miles de euros –importe neto de su efecto fiscal–, de los cuales, 14.326 miles de euros serían en concepto de beneficios extraordinarios y 8.291 miles de euros corresponderían a una menor amortización del fondo de comercio de consolidación).
6. En nuestra opinión, excepto por los efectos de las salvedades indicadas en los párrafos 3, 4 y 5 anteriores, las cuentas anuales consolidadas adjuntas expresan en todos los aspectos significativos la imagen fiel del patrimonio y de la situación financiera, consolidados, de Caja de Ahorros de Asturias y Sociedades Dependientes al 31 de diciembre de 2003 y de los resultados consolidados de sus operaciones y de los recursos consolidados obtenidos y aplicados durante el ejercicio anual terminado en dicha fecha y contienen la información necesaria y suficiente para su interpretación y comprensión adecuada, de conformidad con principios y normas contables generalmente aceptados que guardan uniformidad con los aplicados en el ejercicio anterior.
7. El informe de gestión adjunto del ejercicio 2003 contiene las explicaciones que los Administradores de la Caja consideran oportunas sobre la situación del Grupo, la evolución de su negocio y sobre otros asuntos, y no forma parte integrante de las cuentas anuales consolidadas. Hemos verificado que la información contable que contiene el citado informe de gestión concuerda con la de las cuentas anuales consolidadas del ejercicio 2003. Nuestro trabajo como auditores se limita a la verificación del informe de gestión con el alcance mencionado en este mismo párrafo, y no incluye la revisión de información distinta de la obtenida a partir de los registros contables de las sociedades consolidadas.

DELOITTE & TOUCHE ESPAÑA, S.L.
Inscrita en el R.O.A.C. Nº S0692



Héctor Flórez

24 de febrero de 2004

CAJA DE AHORROS DE ASTURIAS Y SOCIEDADES DEPENDIENTES

Cuentas Anuales Consolidadas
e Informe de Gestión
Correspondientes al Ejercicio 2003

CAJA DE AHORROS DE ASTURIAS Y SOCIEDADES DEPENDIENTES

BALANCES DE SITUACIÓN CONSOLIDADOS

AL 31 DE DICIEMBRE DE 2003 Y 2002 (NOTAS 1, 2, 3 Y 4)

(Miles de Euros)

ACTIVO	2003	2002 (*)
CAJA Y DEPÓSITOS EN BANCOS CENTRALES:		
Caja	48.590	41.418
Banco de España	98.242	84.423
	146.832	125.841
DEUDAS DEL ESTADO (NOTA 5)	822.922	629.547
ENTIDADES DE CRÉDITO (NOTA 6):		
A la vista	32.583	12.595
Otros créditos	569.498	712.111
	602.081	724.706
CRÉDITOS SOBRE CLIENTES (NOTA 7)	4.198.053	3.760.098
OBLIGACIONES Y OTROS VALORES DE RENTA FIJA (NOTA 8):		
De emisión pública	19.500	3.720
Otros emisores	536.231	590.727
	555.731	594.447
ACCIONES Y OTROS TÍTULOS DE RENTA VARIABLE (NOTA 9)	84.653	94.301
PARTICIPACIONES (NOTA 9):		
En entidades de crédito	1.294	1.052
Otras participaciones	461.103	412.060
	462.397	413.112
PARTICIPACIONES EN EMPRESAS DEL GRUPO (NOTA 9):		
En entidades de crédito	-	-
Otras	14.309	9.597
	14.309	9.597
ACTIVOS INMATERIALES	7.069	4.847
FONDO DE COMERCIO DE CONSOLIDACIÓN (NOTA 10):		
Por integración global y proporcional	-	-
Por puesta en equivalencia	7.913	-
	7.913	-
ACTIVOS MATERIALES (NOTA 11):		
Terrenos y edificios de uso propio	45.416	43.530
Otros inmuebles	7.559	8.717
Mobiliario, instalaciones y otros	25.905	31.492
	78.880	83.739
OTROS ACTIVOS (NOTA 12)	76.235	80.835
CUENTAS DE PERIODIFICACIÓN (NOTA 13)	45.383	43.795
PÉRDIDAS DE EJERCICIOS ANTERIORES EN SOCIEDADES CONSOLIDADAS (NOTA 17):		
Por integración global y proporcional	5.598	5.530
Por puesta en equivalencia	10.257	7.744
Por diferencias de conversión	-	-
	15.855	13.274
PÉRDIDAS CONSOLIDADAS DEL EJERCICIO:		
Del Grupo	-	-
De minoritarios	-	-
	-	-
TOTAL ACTIVO	7.118.313	6.578.139
CUENTAS DE ORDEN (NOTA 18):		
Pasivos contingentes	267.188	266.486
Compromisos	1.187.574	1.170.712
	1.454.762	1.437.198

(*) Se presenta, única y exclusivamente, a efectos comparativos.

Las Notas 1 a 22 descritas en la Memoria consolidada adjunta forman parte integrante del balance de situación consolidado al 31 de diciembre de 2003.

CAJA DE AHORROS DE ASTURIAS Y SOCIEDADES DEPENDIENTES

BALANCES DE SITUACIÓN CONSOLIDADOS

AL 31 DE DICIEMBRE DE 2003 Y 2002 (NOTAS 1, 2, 3 Y 4)

(Miles de Euros)

PASIVO	2003	2002 (*)
ENTIDADES DE CRÉDITO (NOTA 6):		
A la vista	1.436	3.497
A plazo o con preaviso	238.952	162.362
	240.388	165.859
DÉBITOS A CLIENTES (NOTA 14):		
Depósitos de ahorro-		
A la vista	2.957.967	2.660.542
A plazo	2.238.395	2.282.740
Otros débitos-		
A la vista	449	22
A plazo	685.744	535.391
	5.882.555	5.478.695
DÉBITOS REPRESENTADOS POR VALORES NEGOCIABLES	-	-
OTROS PASIVOS (NOTA 12)	88.644	113.284
CUENTAS DE PERIODIFICACIÓN (NOTA 13)	26.644	28.944
PROVISIONES PARA RIESGOS Y CARGAS (NOTA 15):		
Fondo de pensionistas	6.044	10.035
Provisión para impuestos (Nota 20)	1.558	-
Otras provisiones	33.488	36.326
	41.090	46.361
FONDO PARA RIESGOS BANCARIOS GENERALES	-	-
DIFERENCIA NEGATIVA DE CONSOLIDACIÓN (NOTA 10):		
Por integración global y proporcional	64	64
Por puesta en equivalencia	67.228	73.285
	67.292	73.349
BENEFICIOS CONSOLIDADOS DEL EJERCICIO:		
Del Grupo	107.878	96.227
De minoritarios	(47)	143
	107.831	96.370
PASIVOS SUBORDINADOS (NOTA 16)	50.000	50.000
INTERESES MINORITARIOS	99	1.723
RESERVAS (NOTA 17)	573.134	487.987
RESERVAS DE REVALORIZACIÓN (NOTA 17)	18.389	18.389
RESERVAS EN SOCIEDADES CONSOLIDADAS (NOTA 17):		
Por integración global y proporcional	3.863	3.014
Por puesta en equivalencia	18.384	14.164
Por diferencias de conversión	-	-
	22.247	17.178
RESULTADOS DE EJERCICIOS ANTERIORES	-	-
TOTAL PASIVO	7.118.313	6.578.139

(*) Se presenta, única y exclusivamente, a efectos comparativos.

Las Notas 1 a 22 descritas en la Memoria consolidada adjunta forman parte integrante del balance de situación consolidado al 31 de diciembre de 2003.

CAJA DE AHORROS DE ASTURIAS Y SOCIEDADES DEPENDIENTES

CUENTAS DE PÉRDIDAS Y GANANCIAS CONSOLIDADAS

CORRESPONDIENTES A LOS EJERCICIOS ANUALES

TERMINADOS EL 31 DE DICIEMBRE DE 2003 Y 2002

(NOTAS 1, 2, 3 Y 4)

(Miles de Euros)

	Ejercicio 2003	Ejercicio 2002 (*)
INTERESES Y RENDIMIENTOS ASIMILADOS (NOTA 21)	241.121	271.199
De los que: cartera de renta fija	54.991	63.207
INTERESES Y CARGAS ASIMILADAS (NOTA 21)	(76.044)	(98.818)
RENDIMIENTO DE LA CARTERA DE RENTA VARIABLE:	11.865	8.931
De acciones y otros títulos de renta variable	6.503	6.013
De participaciones	5.038	1.796
De participaciones en el Grupo	324	1.122
MARGEN DE INTERMEDIACIÓN	176.942	181.312
COMISIONES PERCIBIDAS (NOTA 21)	36.700	35.359
COMISIONES PAGADAS (NOTA 21)	(4.268)	(5.055)
RESULTADOS DE OPERACIONES FINANCIERAS (NOTA 21)	48.238	31.804
MARGEN ORDINARIO	257.612	243.420
OTROS PRODUCTOS DE EXPLOTACIÓN	532	811
GASTOS GENERALES DE ADMINISTRACIÓN:	(118.080)	(116.072)
De personal (Nota 21)	(81.715)	(80.021)
De los que:		
Sueldos y salarios	(64.035)	(63.107)
Cargas sociales	(15.572)	(14.742)
De las que: pensiones	(1.910)	(1.783)
Otros gastos administrativos (Nota 21)	(36.365)	(36.051)
AMORTIZACIÓN Y SANEAMIENTO DE ACTIVOS		
MATERIALES E INMATERIALES (NOTA 11)	(10.442)	(9.944)
OTRAS CARGAS DE EXPLOTACIÓN	(2.343)	(2.650)
MARGEN DE EXPLOTACIÓN	127.279	115.565
RESULTADOS NETOS GENERADOS POR SOCIEDADES		
PUESTAS EN EQUIVALENCIA:	16.933	3.135
Participación en beneficios de sociedades puestas en equivalencia (Nota 9)	22.655	7.580
Participación en pérdidas de sociedades puestas en equivalencia (Nota 9)	(1.084)	(1.982)
Correcciones de valor por cobro de dividendos	(4.638)	(2.463)
AMORTIZACIÓN DEL FONDO DE COMERCIO DE CONSOLIDACIÓN (NOTA 10)	(12.863)	(11.325)
BENEFICIOS POR OPERACIONES GRUPO:	4.911	3.702
Beneficios por enajenación de participaciones de entidades consolidadas por integración global y proporcional	-	-
Beneficios por enajenación de participaciones puestas en equivalencia	1.339	-
Beneficios por operaciones con acciones de la sociedad dominante y con pasivos financieros emitidos por el Grupo	-	-
Reversión de diferencias negativas de consolidación (Nota 10)	3.572	3.702
QUEBRANTOS POR OPERACIONES GRUPO:	-	-
Pérdidas por enajenación de participaciones en entidades consolidadas por integración global y proporcional	-	-
Pérdidas por enajenación de participaciones puestas en equivalencia	-	-
Pérdidas por operaciones con acciones de la sociedad dominante y con pasivos financieros emitidos por el Grupo	-	-
AMORTIZACIÓN Y PROVISIONES PARA INSOLVENCIAS (NETO) (NOTA 21)	(6.775)	(14.624)
SANEAMIENTO DE INMOVILIZACIONES FINANCIERAS (NETO) (NOTA 9)	(986)	(10.693)
BENEFICIOS EXTRAORDINARIOS (NOTA 21)	17.946	59.861
QUEBRANTOS EXTRAORDINARIOS (NOTA 21)	(3.755)	(15.475)
RESULTADO ANTES DE IMPUESTOS	142.690	130.146
IMPUESTO SOBRE BENEFICIOS (NOTA 20)	(34.859)	(33.734)
OTROS IMPUESTOS	-	(42)
RESULTADO CONSOLIDADO DEL EJERCICIO:	107.831	96.370
Resultado atribuido a la minoría	(47)	143
Resultado atribuido al Grupo	107.878	96.227

(*) Se presenta, única y exclusivamente, a efectos comparativos.

Las Notas 1 a 22 descritas en la Memoria consolidada adjunta forman parte integrante de la cuenta de pérdidas y ganancias consolidada correspondiente al ejercicio anual terminado el 31 de diciembre de 2003.

CAJA DE AHORROS DE ASTURIAS Y SOCIEDADES DEPENDIENTES

Memoria
Correspondiente al Ejercicio Anual Terminado
el 31 de Diciembre de 2003

1. Naturaleza de la Entidad Dominante

Caja de Ahorros de Asturias (en adelante, "Cajastur" o "la Caja"), entidad dominante del Grupo Caja de Ahorros de Asturias y Sociedades Dependientes (en adelante, "Grupo Cajastur" o "el Grupo") es una entidad surgida en 1945 de la fusión del Monte de Piedad y Caja de Ahorros de Oviedo con la Caja de Ahorros y Monte de Piedad Municipal de Gijón.

Por sus orígenes, la Caja es una institución de carácter financiero, exenta de lucro mercantil, con carácter de Caja General de Ahorro Popular y, como tal, tiene por objeto social el fomento y administración de los depósitos de sus impositores, destinar los excedentes netos obtenidos en cada ejercicio a constituir reservas para mayor garantía de los fondos administrados, financiar su propio desarrollo y realizar las obras sociales previstas en sus fines específicos. Al 31 de diciembre de 2003, la Caja tenía establecidas 221 sucursales, distribuidas, básicamente, en el Principado de Asturias. Al cierre del ejercicio 2003, la Caja tenía 1 agente al que le era aplicable la Circular 5/1995 de Banco de España. Como entidad de ahorro popular, la Caja se halla sujeta a determinadas normas legales que regulan su actividad.

Cajastur está asociada a la Confederación Española de Cajas de Ahorros y forma parte del Fondo de Garantía de Depósitos de las Cajas de Ahorros.

Dadas las actividades a las que se dedican la Caja y el resto de las entidades del Grupo, las mismas no tienen responsabilidades, gastos, activos, ni provisiones y contingencias de naturaleza medioambiental que pudieran ser significativos en relación con el patrimonio, la situación financiera y los resultados del Grupo. Por este motivo no se incluyen desgloses específicos en la presente memoria de las cuentas anuales consolidadas respecto a información de cuestiones medioambientales.

2. Bases de presentación de las cuentas anuales consolidadas, determinación del patrimonio consolidado y principios de consolidación

Bases de presentación de las cuentas anuales consolidadas

Las cuentas anuales consolidadas de la Caja y de las sociedades que, junto con ella, integran el Grupo Cajastur se presentan siguiendo los modelos establecidos por la Circular 4/1991, de 14 de junio, de Banco de España y sus sucesivas modificaciones, de forma que muestran la imagen fiel del patrimonio, de la situación financiera y de los resultados, consolidados, del Grupo.

Las cuentas anuales consolidadas se han preparado a partir de los registros de contabilidad individuales de la Caja y de cada una de las sociedades que, junto con ésta, integran el Grupo, e incluyen, en caso de ser necesarios, los ajustes y reclasificaciones oportunos para homogeneizar los criterios de contabilidad y de presentación seguidos por algunas sociedades consolidadas con los utilizados por la Caja (véase Nota 3).

En la elaboración de las cuentas anuales consolidadas se han aplicado, básicamente, los principios contables y normas de valoración descritos en la Nota 3, que coinciden con los establecidos por la Circular 4/1991 de Banco de España y sus posteriores modificaciones. No existe ningún principio contable de carácter obligatorio que, siendo significativo su efecto en las cuentas anuales consolidadas, se haya dejado de aplicar en su preparación.

Las cuentas anuales consolidadas del Grupo Cajastur correspondientes al ejercicio 2002 fueron aprobadas por la Asamblea General de la Caja el 5 de marzo de 2003 y las correspondientes al ejercicio 2003, que han sido formuladas por el Consejo de Administración de la Caja en su reunión de 23 de febrero de 2004, se someterán a la aprobación de la Asamblea General de la Caja, estimándose que serán aprobadas sin ninguna modificación.

Los datos correspondientes al ejercicio 2002 que se incluyen en esta memoria se presentan, exclusivamente, a efectos comparativos.

Al 31 de diciembre de 2003, las cuentas anuales de la Caja, que se han preparado, básicamente, de acuerdo con los principios y criterios contables descritos en la Nota 3, representan el 99% del activo consolidado y el 90,1% del beneficio neto consolidado atribuible al Grupo (98,9% y 94,4% al 31 de diciembre de 2002, respectivamente).

A continuación se presentan, de forma resumida, los balances de situación y las cuentas de pérdidas y ganancias de Caja de Ahorros de Asturias al 31 de diciembre de 2003 y 2002, preparados de acuerdo con los principios y criterios contables descritos en la Nota 3.

CAJA DE AHORROS DE ASTURIAS

BALANCES DE SITUACIÓN
AL 31 DE DICIEMBRE DE 2003 Y 2002 (RESUMIDOS)
(Miles de Euros)

	2003	2002
ACTIVO:		
Caja y depósitos en bancos centrales	146.829	125.839
Deudas del Estado	822.922	629.547
Entidades de crédito	601.364	724.428
Créditos sobre clientes	4.204.356	3.762.659
Obligaciones y otros valores de renta fija	555.731	594.447
Acciones y otros títulos de renta variable	71.477	78.577
Participaciones	373.406	330.943
Participaciones en empresas del Grupo	58.668	51.589
Activos inmateriales	566	-
Activos materiales	78.357	83.227
Otros activos	87.005	83.491
Cuentas de periodificación	45.103	43.519
Total Activo	7.045.784	6.508.266
CUENTAS DE ORDEN	1.479.536	1.468.197
PASIVO:		
Entidades de crédito	259.621	184.856
Débitos a clientes	5.920.588	5.523.145
Otros pasivos	79.268	84.747
Cuentas de periodificación	26.061	28.151
Provisiones para riesgos y cargas	40.986	46.256
Beneficios del ejercicio	97.149	90.860
Pasivos subordinados	50.000	50.000
Reservas	553.722	481.862
Reservas de revalorización	18.389	18.389
Total Pasivo	7.045.784	6.508.266

CAJA DE AHORROS DE ASTURIAS

CUENTAS DE PÉRDIDAS Y GANANCIAS
CORRESPONDIENTES A LOS EJERCICIOS ANUALES TERMINADOS
EL 31 DE DICIEMBRE DE 2003 Y 2002 (RESUMIDAS)
(Miles de Euros)

	Ejercicio 2003	Ejercicio 2002
Intereses y rendimientos asimilados	241.296	271.284
Intereses y cargas asimiladas	(76.731)	(99.815)
Rendimiento de la cartera de renta variable	36.836	33.740
MARGEN DE INTERMEDIACIÓN	201.401	205.209
Comisiones percibidas	34.793	32.663
Comisiones pagadas	(3.609)	(4.062)
Resultados de operaciones financieras	9.610	(6.253)
MARGEN ORDINARIO	242.195	227.557
Otros productos de explotación	543	817
Gastos generales de administración	(116.621)	(113.047)
Amortización y saneamiento de activos materiales e inmateriales	(10.221)	(9.680)
Otras cargas de explotación	(2.342)	(2.391)
MARGEN DE EXPLOTACIÓN	113.554	103.256
Amortización y provisiones para insolvencias (neto)	(6.854)	(14.746)
Saneamiento de inmovilizaciones financieras (neto)	1.395	31.396
Beneficios extraordinarios	12.266	6.798
Quebrantos extraordinarios	(2.294)	(16.001)
RESULTADO ANTES DE IMPUESTOS	118.067	110.703
Impuesto sobre beneficios	(20.918)	(19.802)
Otros impuestos	-	(41)
RESULTADO DEL EJERCICIO	97.149	90.860

Determinación del patrimonio consolidado

Debido a la aplicación de las normas en vigor relativas a la presentación de las cuentas anuales consolidadas de las entidades de crédito, para efectuar una evaluación del patrimonio neto del Grupo al 31 de diciembre de 2003 y 2002 hay que considerar los saldos de los siguientes capítulos y epígrafes de los balances de situación consolidados adjuntos:

	Miles de Euros	
	2003	2002
Reservas (Nota 17)	573.134	487.987
Reservas de revalorización (Nota 17)	18.389	18.389
Beneficios consolidados del ejercicio-Del Grupo	107.878	96.227
Menos-Dotación al Fondo de la Obra Social (Nota 4)	(23.000)	(19.000)
Reservas y pérdidas de ejercicios anteriores en sociedades consolidadas (Neto) (Nota 17)	6.392	3.904
Patrimonio neto consolidado después de la distribución de los beneficios del ejercicio	682.793	587.507

Principios de consolidación

La definición del Grupo consolidable se ha efectuado de acuerdo con las circulares 4/1991 y 5/1993, de Banco de España e incluye todas las sociedades (en adelante, “dependientes”) en cuyo capital participa la Caja, directa o indirectamente, en un porcentaje superior al 50% o, siendo inferior, si la Caja ejerce un control efectivo y constituyen, junto con ésta, una unidad de decisión.

En el proceso de consolidación se ha aplicado el método de integración global a las sociedades dependientes cuya actividad está directamente relacionada con la de la Caja, de acuerdo con las normas contenidas en la Circular 4/1991 de Banco de España. Todas las cuentas y transacciones significativas entre estas sociedades y entre estas sociedades y la Caja han sido eliminadas en el proceso de consolidación. La participación de terceros en el patrimonio neto del Grupo se presenta en el capítulo “Intereses Minoritarios” y en el epígrafe “Beneficios Consolidados del Ejercicio – De minoritarios” del balance de situación consolidado.

Asimismo, se ha aplicado el método de integración proporcional, que consiste en incorporar los bienes, derechos y obligaciones y los ingresos y gastos de las sociedades en la proporción que corresponde al porcentaje de participación del Grupo en las mismas, a aquellas sociedades cuya actividad está relacionada con la de la Caja y en las que, teniendo una participación mínima del 20%, existe una gestión compartida con otro u otros accionistas.

La relación de las sociedades consolidadas por integración global o proporcional al 31 de diciembre de 2003, con indicación del porcentaje de participación que, directa e indirectamente, tenía la Caja a dicha fecha, así como de otra información relevante sobre las mismas, se muestran a continuación.

Sociedad	Actividad y Domicilio	Porcentaje de Participación			Miles de Euros			
					Información sobre las Sociedades (b)			
		Directa	Indirecta (a)	Total	Capital Social	Reservas (c)	Dividendo a Cuenta del Ejercicio	Resultados del Ejercicio
SOCIEDADES CONSOLIDABLES:								
Consolidación por integración global y proporcional-								
Administradora Valtenas, S.L., Sociedad Unipersonal	Asesoría (Oviedo)	100%	-	100%	60	77	-	-
Asturiana de Administración de Valores Mobiliarios, S.L., Sociedad Unipersonal	Asesoría (Oviedo)	100%	-	100%	60	59	-	-
Banco Liberta, S.A., Sociedad Unipersonal	Banca (Oviedo)	100%	-	100%	18.681	608	-	10
Beyos y Ponga, S.A., Sociedad Unipersonal	Asesoría (Oviedo)	100%	-	100%	60	62	-	(1)
Cajastur Servicios Financieros, S.A., Sociedad Unipersonal (d)-	Sociedad de cartera (Madrid)	100%	-	100%	3.913	2.152	-	310
Cajastur Gestión, S.G.I.I.C., S.A., Sociedad Unipersonal	Gestora de Instituciones de Inversión Colectiva (Madrid)	-	100%	100%	2.440	1.573	-	214
Cajastur Pensiones, Sociedad Gestora de Fondos de Pensiones, S.A., Sociedad Unipersonal	Gestora de Fondos de Pensiones (Madrid)	-	100%	100%	1.644	231	-	104
Camín de la Mesa, S.A., Sociedad Unipersonal	Asesoría (Oviedo)	100%	-	100%	61	-	-	(1)
Cantábrica de Inversiones de Cartera, S.L., Sociedad Unipersonal	Asesoría y sociedad de cartera (Oviedo)	100%	-	100%	331	21.135	(28.000)	28.031
Centro Informático del Principado, S.A.	Tratamiento de documentación (Oviedo)	43,81%	-	43,81%	60	168	-	27
Infocaja, S.L.	Desarrollo de proyectos tecnológicos e informáticos (Madrid)	20%	-	20%	700	(6)	-	37
Inforliber Servicios, S.A., Sociedad Unipersonal	Asesoramiento empresarial (Oviedo)	100%	-	100%	4.070	(1.327)	-	4
Norteña Patrimonial, S.L., Sociedad Unipersonal	Asesoría (Oviedo)	100%	-	100%	60	196	-	-
Peña Rueda, S.L., Sociedad Unipersonal	Asesoría (Oviedo)	100%	-	100%	61	(2)	-	(3)
Pico Cortés, S.L., Sociedad Unipersonal	Asesoría (Oviedo)	100%	-	100%	61	-	-	7
Pico Miravalles, S.L., Sociedad Unipersonal	Asesoría (Oviedo)	100%	-	100%	61	-	-	-
Procesa Recuperación de Activos, S.A., Sociedad Unipersonal	Asesoría (Oviedo)	100%	-	100%	60	66	-	(20)
Puertu Maravio, S.L., Sociedad Unipersonal	Asesoría (Oviedo)	100%	-	100%	61	-	-	(1)
Sierra del Acebo, S.L., Sociedad Unipersonal	Asesoría (Oviedo)	100%	-	100%	61	(2)	-	(3)
Tiartodos, S.A., Sociedad Unipersonal	Asesoría (Oviedo)	100%	-	100%	61	-	-	(1)

(a) Solamente se incluyen los porcentajes mantenidos a través de sociedades del Grupo.

(b) Datos pendientes de ser aprobados por las Juntas Generales de Accionistas/Socios de las Sociedades.

(c) Incluye prima de emisión de acciones y, en su caso, Fondo para Riesgos Bancarios Generales.

(d) Datos consolidados.

Sociedad	Miles de Euros			
	Fondo de Comercio de Consolidación	Reservas en Sociedades Consolidadas	Diferencias Negativas de Consolidación	Pérdidas de Ejercicios Anteriores en Sociedades Consolidadas
SOCIEDADES CONSOLIDABLES:				
Consolidación por integración global y proporcional-				
Administradora Valtenas, S.L, Sociedad Unipersonal	-	77	-	-
Asturiana de Administración de Valores Mobiliarios, S.L., Sociedad Unipersonal	-	59	-	-
Banco Liberta, S.A., Sociedad Unipersonal	-	-	-	146
Beyos y Ponga, S.A., Sociedad Unipersonal	-	13	48	-
Cajastur Servicios Financieros, S.A., Sociedad Unipersonal -	-	1.489	-	-
Cajastur Gestión, Sociedad Gestora I.I.C., S.A., Sociedad Unipersonal	-	-	-	-
Cajastur Pensiones, Sociedad Gestora de Fondos de Pensiones, S.A., Sociedad Unipersonal	-	-	-	-
Camín de la Mesa, S.A., Sociedad Unipersonal	-	-	-	1
Cantábrica de Inversiones de Cartera, S.L., Sociedad Unipersonal	-	1.987	-	-
Centro Informático del Principado, S.A.	-	42	16	-
Infocaja, S.L.	-	-	-	1
Inforliber Servicios, S.A., Sociedad Unipersonal	-	-	-	5.265
Norteña Patrimonial, S.L., Sociedad Unipersonal	-	196	-	-
Peña Rueda, S.L., Sociedad Unipersonal	-	-	-	2
Pico Cortés, S.L., Sociedad Unipersonal	-	-	-	1
Pico Miravalles, S.L., Sociedad Unipersonal	-	-	-	1
Procesa Recuperación de Activos, S.A., Sociedad Unipersonal	-	-	-	176
Puertu Maravio, S.L., Sociedad Unipersonal	-	-	-	1
Sierra del Acebo, S.L., Sociedad Unipersonal	-	-	-	3
Tiatorodos, S.A., Sociedad Unipersonal	-	-	-	1
	-	3.863	64	5.598

Las participaciones en sociedades dependientes de la Caja con actividad distinta a la suya, así como las participaciones en el capital de otras empresas (en adelante, "asociadas") en las que se ejerce una influencia notable en su gestión o con las que se mantienen relaciones operativas a largo plazo y en las que se posee, en general, una participación a nivel Grupo inferior al 50% y superior al 20% (si no cotizan en Bolsa) o al 3% (si cotizan en Bolsa), se valoran por el procedimiento de puesta en equivalencia; es decir, por la fracción que del neto patrimonial representan esas participaciones, una vez considerados los dividendos percibidos de las mismas y otras eliminaciones patrimoniales. A continuación se indican las sociedades dependientes no consolidadas y las sociedades asociadas valoradas por el procedimiento de puesta en equivalencia, incluyéndose los porcentajes de participación, directa e indirecta, y otra información relevante al 31 diciembre de 2003:

Sociedad	Actividad y Domicilio	Porcentaje de Participación			Miles de Euros			
		Directa	Indirecta (a)	Total	Información sobre las Sociedades (b)			
					Capital Social	Reservas (c)	Dividendo a Cuenta del Ejercicio	Resultados del Ejercicio
SOCIEDADES NO CONSOLIDABLES: Participaciones en Empresas del Grupo: Valoración por puesta en equivalencia- Cajastur Mediación Sociedad Correduría de Seguros de la Caja de Ahorros de Asturias, S.L., Sociedad Unipersonal Cajastur Vida y Pensiones Seguros y Reaseguros, S.A., Sociedad Unipersonal (i) Finca Las Huelgas, S.A., Sociedad Unipersonal Ottagono Compañía Inmobiliaria del Mar Menor, S.A., Sociedad Unipersonal Participaciones: Valoración por puesta en equivalencia- Ahorro Gestión Hipotecario, S.A. (g) (h) Aldeasa, S.A. (d) (f) Asturiana de Carnes, S.A. Auxiliar de Servicios e Información, S.A. (h) Caja de Seguros Reunidos, S.A. (d) (g) (h) Consortio de la Feria Industrial y Minera de Mieres Consortio del Recinto de Ferias y Exposiciones de Asturias Cooperación Tecnológica de Cajas de Ahorros, S.L. Enagás, S.A. (d) (f) Grupo Empresarial Ence, S.A. (d) (f) Hidroeléctrica del Cantábrico, S.A. (d) (e) Hostelería Asturiana, S.A. Leche del Occidente de Asturias, S.A. Lico Corporación, S.A. (d) (f) (h) Sedes, S.A. (g) Sociedad Astur-Castellano Leonesa de Navegación, S.A. Sociedad Promotora de las Telecomunicaciones en Asturias, S.A. (d) Sociedad Regional de Promoción del Principado de Asturias, S.A.	Correduría de seguros (León) Entidad de seguros privados (Oviedo) Explotación agrícola (Piloña, Asturias) Inmobiliaria (Oviedo) Financiera (Madrid) Explotación de espacios comerciales aeroportuarios (Madrid) Fomento de producciones de vacuno (Oviedo) Limpieza y recobros (Llanera) Seguros (Madrid) Organización de ferias (Mieres) Organización de ferias (Gijón) Consulta, aplicaciones informáticas y programas (Madrid) Distribución de gas (Madrid) Producción de pasta de celulosa (Madrid) Producción y distribución de energía eléctrica (Oviedo) Hostelería (Oviedo) Explotación de productos (Oviedo) Sociedad de cartera (Madrid) Inmobiliaria (Oviedo) Transporte marítimo (Gijón) Telecomunicaciones (Oviedo) Sociedad de Cartera (Llanera, Asturias)	100% 100% 100% 100% 11,67% 6% 20% 19% 8,04% 25% 24,68% 14,29% 5% 7,32% 17,57% 38,87% 33,34% 12% 39,85% 23,05% 45,95% 35,45%	- - - - - - - - - - - - - - - - - - - - -	100% 100% 100% 100% 11,67% 6% 20% 19% 8,04% 25% 24,68% 14,29% 5% 7,32% 17,57% 38,87% 33,34% 12% 39,85% 23,05% 45,95% 35,45%	66 9.617 481 6.726 9.015 25.200 500 60 57.284 48 13.222 1.050 358.101 114.615 425.721 5.012 N/D 54.090 1.212 N/D 50.380 35.306	76 - (81) 2.016 1.835 131.346 5 12 237.258 84 3.253 210 460.800 214.331 1.234.567 3.434 N/D 69.082 16.072 N/D (16.975) (2.932)	- - - - - (3.503) - - - - - - - - - - - (2.705) - - - -	264 3 8 (44) 242 21.441 (13) (2) 9.697 (33) 26 22 111.077 31.506 52.851 434 N/D 6.755 9.084 N/D (2.188) 196

- | | | | |
|-----|---|-----|--|
| (a) | Solamente se incluyen los porcentajes mantenidos a través de sociedades del Grupo. | (f) | Datos correspondientes a estados financieros consolidados a 30 de septiembre de 2003. |
| (b) | Datos pendientes de ser aprobados por las Juntas Generales de Accionistas/Socios de las Sociedades. | (g) | Datos correspondientes a estados financieros a 30 de noviembre de 2003, consolidados, en su caso. |
| (c) | Incluye prima de emisión de acciones. | (h) | Sociedades incorporadas en 2003 al perímetro de consolidación en aplicación de criterios de Banco de España. |
| (d) | Datos consolidados. | (i) | Al 31 de diciembre de 2003 se encontraba desembolsado el 50% del capital social. |
| (e) | Los datos de Hidroeléctrica del Cantábrico, S.A. son provisionales, presentándose la mejor estimación facilitada por la sociedad. | | |

Sociedad	Miles de Euros			
	Fondo de Comercio de Consolidación	Reservas en Sociedades Consolidadas	Diferencias Negativas de Consolidación	Pérdidas de Ejercicios Anteriores en Sociedades Consolidadas
SOCIEDADES NO CONSOLIDABLES:				
Participaciones en Empresas del Grupo:				
Valoración por puesta en equivalencia-				
Cajastur Mediación Sociedad Correduría de Seguros de la Caja de Ahorros de Asturias, S.L.	-	75	-	-
Cajastur Vida y Pensiones Seguros y Reaseguros, S.A., Sociedad Unipersonal	-	-	-	-
Finca Las Huelgas, S.A.	-	-	-	815
Ottagono Compañía Inmobiliaria del Mar Menor, S.A.	-	8.744	-	-
Participaciones:				
Valoración por puesta en equivalencia-				
Ahorro Gestión Hipotecario, S.A.	-	-	-	-
Aldeasa, S.A.	-	-	-	815
Asturiana de Carnes, S.A.	-	-	-	-
Auxiliar de Servicios e Información, S.A.	-	-	-	-
Caja de Seguros Reunidos, S.A.	-	354	-	-
Consortio de la Feria Industrial y Minera de Mieres	-	24	-	-
Consortio del Recinto de Ferias y Exposiciones de Asturias	-	28	300	-
Cooperación Tecnológica de Cajas de Ahorros, S.L.	-	30	-	-
Enagás, S.A.	7.913	-	-	1.675
Grupo Empresarial Ence, S.A.	-	141	-	-
Hidroeléctrica del Cantábrico, S.A.	-	3.005	64.278	-
Hostelería Asturiana, S.A.	-	1.970	-	-
Leche del Occidente de Asturias, S.A.	-	-	-	11
Lico Corporación, S.A.	-	-	-	130
Sedes, S.A.	-	3.268	2.650	-
Sociedad Astur-Castellano Leonesa de Navegación, S.A.	-	-	-	-
Sociedad Promotora de las Telecomunicaciones en Asturias, S.A.	-	-	-	6.811
Sociedad Regional de Promoción del Principado de Asturias, S.A.	-	745	-	-
	7.913	18.384	67.228	10.257

El resto de las inversiones en valores representativos de capital se presenta en el balance de situación consolidado de acuerdo con los criterios expuestos en la Nota 3-e.

Los hechos más significativos producidos en el ejercicio 2003, en relación con las participaciones incluidas en el perímetro de consolidación, han sido los siguientes:

Hidroeléctrica del Cantábrico, S.A.

Como culminación del proceso de reestructuración societaria iniciado en el ejercicio 2002, durante el primer trimestre del ejercicio 2003 Hidroeléctrica del Cantábrico, S.A. llevó a cabo una ampliación de capital de 5.112 miles de euros mediante la emisión de 511.209 nuevas acciones de 10 euros de valor nominal cada una. Como consecuencia de dicha ampliación, el porcentaje de participación de la Caja se ha reducido en un 0,21%, siendo al 31 de diciembre de 2003 de un 17,57% (véase Nota 10).

Por otra parte, la Caja mantiene, frente a EDP Electricidade de Portugal, S.A., el derecho a ejercitar, desde el 1 de enero de 2005 y hasta el 31 de diciembre de 2012, una opción de venta de las acciones de Hidroeléctrica del Cantábrico, S.A. que al 31 de diciembre de 2003 tiene en propiedad, a un precio mínimo de 365.038 miles de euros (véase Nota 19).

Aldeasa, S.A. y Enagás, S.A.

En el ejercicio 2003, la Caja adquirió en Bolsa un 3,29% y un 1,38%, respectivamente, del capital social de Enagás, S.A. y Aldeasa, S.A., por importe de 53.900 miles de euros, siendo intención de la Caja mantener una vinculación estable con las mismas de modo que contribuyan a su actividad.

Duro Felguera, S.A.

En 2003 la Caja vendió en Bolsa la totalidad de la participación que mantenía en el capital social de Duro Felguera, S.A., obteniendo un beneficio consolidado de 1.353 miles de euros.

Sociedad Regional de Promoción del Principado de Asturias, S.A.

En 2003 Sociedad Regional de Promoción del Principado de Asturias, S.A. amplió su capital en 39.016 acciones de 300,51 euros de valor nominal cada una. La Caja suscribió 13.882 acciones, ascendiendo su participación en la sociedad al 31 de diciembre de 2003, al 35,45% del capital (desembolsado al 54,72%).

Cajastur Servicios Financieros, S.A., Sociedad Unipersonal

En el mes de diciembre de 2003 la Caja procedió a ejercitar la opción de compra que mantenía sobre el 30% del capital social de Cajastur Servicios Financieros, S.A. El ejercicio de dicha opción de compra supuso el desembolso de 2.293 miles de euros y, tras el mismo, la Caja ha pasado a ostentar el 100% del capital social de la mencionada sociedad.

Cajastur Vida y Pensiones Seguros y Reaseguros, S.A., Sociedad Unipersonal

El 3 de noviembre de 2003 se constituyó la sociedad "Cajastur Vida y Pensiones Seguros y Reaseguros, S.A., Sociedad Unipersonal" con un capital social de 9.617.000 euros representativo de 1.000 acciones ordinarias y nominativas de 9.617 euros de valor nominal cada una, siendo propiedad en su totalidad de la Caja y estando desembolsadas en un 50% al 31 de diciembre de 2003. La escritura pública de constitución fue inscrita en el Registro Mercantil de Asturias el 19 de noviembre de 2003, siendo su objeto social la realización de operaciones de seguro.

Cantábrica de Inversiones de Cartera, S.L.

Cantábrica de Inversiones de Cartera, S.L. mantiene una participación minoritaria en el capital social de Vodafone Group PLC.

Con la finalidad de mitigar el riesgo de cambio y de cotización existente en relación con dicha participación, la Sociedad ha venido realizando una serie de operaciones de cobertura, mediante la contratación de seguros de cambio y de permutas financieras. En virtud de estas últimas, se aseguró un precio de venta de 2,15966 libras esterlinas para un determinado paquete inicial de acciones.

En el ejercicio 2003, Cantábrica de Inversiones de Cartera, S.L. liquidó las operaciones de cobertura correspondientes a 11.050.000 acciones. Como consecuencia de estas operaciones, la Sociedad materializó unas plusvalías de 34.195 miles de euros en dicho ejercicio, que se encuentran registradas en el capítulo "Resultados de Operaciones Financieras" de la cuenta de pérdidas y ganancias consolidada (véase Nota 21).

Al 31 de diciembre de 2003, el valor de la citada participación en Vodafone Group PLC, según la cotización en la Bolsa de Londres, ascendía a 190.729 miles de euros. Como consecuencia del proceso de consolidación, la citada participación se encuentra registrada en el capítulo "Acciones y Otros Títulos de Renta Variable" del balance de situación consolidado (véase Nota 9).

Otros movimientos

En el ejercicio 2003 el Grupo ha procedido a valorar, mediante el procedimiento de puesta en equivalencia, las participaciones en Ahorro Gestión Hipotecario, S.A., Auxiliar de Servicios e Información, S.A., Caja de Seguros Reunidos, S.A. y Lico Corporación, S.A. dada la intención de mantener con las mismas relaciones operativas a largo plazo (véase Nota 9).

3. Principios de contabilidad y normas de valoración aplicados

En la preparación de las cuentas anuales consolidadas del ejercicio 2003 se han aplicado los siguientes principios de contabilidad y normas de valoración:

a) Principios de registro de las operaciones y de devengo

Según la práctica bancaria en España, las transacciones se registran en la fecha en que se producen, que puede no coincidir con la correspondiente fecha valor, en función de la cual se calculan los ingresos y costes por intereses.

Los ingresos y gastos se reconocen contablemente en función de su período de devengo, aplicándose el método financiero para aquellas operaciones con plazo de liquidación superior a doce meses.

No obstante, siguiendo un principio de prudencia y de acuerdo con lo dispuesto en la normativa de Banco de España, los intereses devengados por los deudores en mora y en litigio o de cobro dudoso no se reconocen como ingresos hasta el momento en que se cobran.

b) Transacciones y operaciones en moneda extranjera

Los activos y pasivos denominados en moneda extranjera y las operaciones de compraventa de divisas a plazo contratadas y no vencidas que son de cobertura se han valorado en euros utilizando los tipos de cambio medios oficiales ("fixing") del mercado de divisas de contado a la fecha de cierre del ejercicio.

Las operaciones de compraventa de divisas a plazo contratadas y no vencidas que no son de cobertura se valoran a los tipos de cambio oficiales del mercado de divisas a plazo al cierre del ejercicio.

Como consecuencia de la introducción del euro como moneda oficial desde el 1 de enero de 1999, tienen la consideración de moneda extranjera todas aquellas monedas no correspondientes a las unidades monetarias nacionales de los países participantes en la Unión Monetaria Europea (UME). Así, bajo la descripción “Euros” de los desgloses incluidos en esta memoria, se incluyen todas aquellas monedas de países participantes en la UME, figurando el resto de monedas agrupadas bajo el concepto de “moneda extranjera”.

Las diferencias de cambio netas producidas como consecuencia de la conversión de los saldos denominados en moneda extranjera se registran en el capítulo “Resultados de Operaciones Financieras” de la cuenta de pérdidas y ganancias consolidada.

Al 31 de diciembre de 2003, el contravalor en pesetas de las partidas del activo y pasivo expresadas en moneda extranjera ascendía a 186.239 y 144.230 miles de euros, respectivamente.

c) *Créditos sobre clientes, otros activos a cobrar y fondos de insolvencias*

Las cuentas a cobrar, que se incluyen, fundamentalmente, en los capítulos “Entidades de Crédito” y “Créditos sobre Clientes” del activo del balance de situación consolidado, se contabilizan por el importe efectivo entregado o dispuesto por los deudores, salvo los activos adquiridos a descuento que no tienen la naturaleza de valores negociables, que se reflejan por su importe nominal, registrándose la diferencia entre este importe y el efectivo entregado en el capítulo “Cuentas de Periodificación” del pasivo del balance de situación consolidado.

Los bienes cedidos en régimen de arrendamiento financiero se reflejan en el balance consolidado por el principal de las cuotas pendientes de vencimiento, sin incluir las cargas financieras ni el Impuesto sobre el Valor Añadido, más el valor residual sobre el que se efectúa la opción de compra.

Los fondos de insolvencias tienen por objeto cubrir las pérdidas que, en su caso, pudieran producirse en la recuperación íntegra de los riesgos crediticios, y de sus correspondientes intereses acumulados a cobrar, contraídos por el Grupo en el desarrollo de su actividad.

Los fondos de insolvencias se incrementan por las dotaciones efectuadas con cargo a los resultados consolidados del ejercicio y se minoran por las cancelaciones de deudas consideradas como incobrables o que hayan permanecido en situación de morosidad durante un periodo de tiempo superior al establecido por la normativa de Banco de España y, en su caso, por las recuperaciones que se produzcan de los importes previamente provisionados (véanse Notas 7 y 8).

Al 31 de diciembre de 2003, los fondos de insolvencias se han determinado de acuerdo con los siguientes criterios:

1. Provisiones para riesgos nacionales y extranjeros, excepto riesgo-país:
 - Provisiones específicas: de manera individual, en función de las expectativas de recuperación de los riesgos y, como mínimo, por aplicación de los coeficientes establecidos en la Circular 4/1991 y en sus posteriores modificaciones.
 - Provisión genérica: siguiendo la normativa de Banco de España, existe una provisión genérica, equivalente al 1% de las inversiones crediticias, títulos de renta fija del sector privado, pasivos contingentes y activos dudosos sin cobertura obligatoria (siendo el porcentaje 0,5% para determinados créditos hipotecarios), destinada a la cobertura de riesgos no identificados específicamente como problemáticos pero que pudieran serlo en el futuro. Al 31 de diciembre de 2003, dicha provisión ascendía a 32.266 miles de euros.
2. Provisiones para riesgo-país: se dotan en función de la clasificación estimada del grado de dificultad financiera de cada país. Al 31 de diciembre de 2003, dicha provisión ascendía a mil euros (véase Nota 7).
3. Fondo para la cobertura estadística de insolvencias: adicionalmente, desde el 1 de julio de 2000 el Grupo está obligado a dotar trimestralmente, con cargo a la cuenta de pérdidas y ganancias consolidada, la

diferencia positiva entre una cuarta parte de la estimación estadística de las insolvencias globales latentes en las diferentes carteras de riesgos homogéneos (riesgo crediticio de cada cartera multiplicado por los coeficientes establecidos por la Circular 4/1991, que están comprendidos entre el 0% y el 1,5%), como minuendo, y las dotaciones netas para insolvencias específicas realizadas en el trimestre, como sustraendo. Si dicha diferencia fuese negativa, su importe se abonaría a la cuenta de pérdidas y ganancias consolidada con cargo al fondo constituido por este concepto, en la medida que exista saldo disponible. Al 31 de diciembre de 2003, dicha provisión, que se encontraba dotada hasta el límite máximo exigido por la normativa de Banco de España, ascendía a 41.328 miles de euros.

Asimismo, a fin de reforzar la cobertura de los riesgos de insolvencias, al 31 de diciembre de 2003 el Grupo tenía registrada una provisión adicional, por un importe de 60.101 miles de euros, destinada a la cobertura de riesgos no identificados específicamente (39.066 miles de euros, una vez considerados los impuestos anticipados correspondientes, por importe de 21.035 miles de euros, véase Nota 12).

Los fondos de insolvencias se muestran minorando el saldo de los capítulos “Créditos sobre Clientes” y “Obligaciones y Otros Valores de Renta Fija” del balance de situación consolidado, salvo por lo que se refiere a las provisiones para cubrir las pérdidas que, en su caso, se puedan derivar de los riesgos de firma mantenidos por el Grupo, que se presentan en el saldo del epígrafe “Provisiones para Riesgos y Cargas – Otras provisiones” del balance de situación consolidado (véanse Notas 7, 8 y 15).

d) Deudas del Estado, obligaciones y otros valores de renta fija

Los valores que constituyen la cartera de renta fija del Grupo se presentan, atendiendo a su clasificación, de acuerdo con los siguientes criterios:

1. Los valores asignados a la cartera de negociación, que está integrada por aquellos títulos que se mantienen con la finalidad de operar con ellos a corto plazo, se presentan valorados a su precio de realización al cierre del ejercicio o, en su defecto, al del último día hábil anterior a dicha fecha. Las diferencias que se producen por las variaciones de valoración se registran, sin incluir el cupón corrido y por su importe neto, en el capítulo “Resultados de Operaciones Financieras” de la cuenta de pérdidas y ganancias consolidada.
2. Los títulos asignados a la cartera de inversión a vencimiento, que está integrada por aquellos valores que el Grupo ha decidido mantener hasta su vencimiento final por tener, básicamente, capacidad financiera para hacerlo, se presentan valorados a su precio de adquisición, corregido por el importe resultante de periodificar la diferencia positiva o negativa entre el valor de reembolso y el precio de adquisición durante la vida residual del valor. La valoración resultante se denomina “precio de adquisición corregido”.

Los resultados que puedan producirse como consecuencia de la enajenación de estos títulos se registran en la cuenta de pérdidas y ganancias consolidada como resultados extraordinarios; si bien, cuando se trata de beneficios, se dota una provisión específica por el mismo importe, que será abonada a resultados linealmente durante la vida residual de los valores vendidos. En el ejercicio 2003 el Grupo no vendió títulos incluidos en esta cartera.

3. Los títulos asignados a la cartera de inversión ordinaria (constituida por los valores no asignados a las dos carteras anteriormente descritas) se valoran a su precio de adquisición corregido, según se define en el apartado 2 anterior, o a su valor de mercado, el menor; determinado éste, en el caso de títulos cotizados, en función de la cotización del último día hábil del ejercicio y, en el caso de títulos no cotizados, en función del valor actual a tipos de interés de mercado de dicho día. Las minusvalías resultantes se registran en un fondo de fluctuación de valores con cargo a cuentas de periodificación. Las minusvalías correspondientes a los valores cedidos a terceros con compromiso de recompra se sanean, únicamente, por la parte proporcional al período comprendido entre la fecha prevista de recompra y la fecha de vencimiento.

En caso de enajenación, las pérdidas que se producen respecto al precio de adquisición corregido se registran con cargo a resultados. Los beneficios (en el caso de que sean superiores a las pérdidas registradas en el ejercicio con cargo a resultados) únicamente se registran con abono a resultados por la parte que, en su caso, exceda del fondo de fluctuación de valores necesario al cierre del ejercicio y constituido con cargo a cuentas de periodificación.

Al 31 de diciembre de 2003 no existían valores afectos a obligaciones propias. Por otra parte, al 31 de diciembre de 2003, existían valores por un importe nominal de 6.543 miles de euros y créditos con un riesgo vivo de 70.646 miles de euros pignoralados en Banco de España en prenda para la obtención de financiación intradía.

e) Valores representativos de capital

1. Las participaciones en sociedades dependientes consolidables y en aquellas sociedades cuya actividad está relacionada con la de la Caja y en las que, teniendo una participación mínima del 20%, existe una gestión compartida con otro u otros accionistas, se consolidan, y las participaciones en sociedades dependientes no consolidables y asociadas descritas en la Nota 2 se valoran, respectivamente, de acuerdo con los criterios indicados en la Nota 2 de esta Memoria. Las diferencias (en más o en menos) que se producen al comparar el coste de adquisición y el valor teórico-contable corregido por el importe de las plusvalías tácitas existentes en el momento de la adquisición y que subsistan a la fecha de la valoración posterior, se registran de la manera que se indica seguidamente:
 - a. La diferencia que surge en la fecha de la primera consolidación se registra como “Fondo de Comercio de Consolidación” o como “Diferencia Negativa de Consolidación”. En el primer caso, su importe se amortiza linealmente en un plazo que no excede del periodo en el cual la participación contribuye a la obtención de ingresos para el Grupo, con el límite máximo de cinco o diez años, según la naturaleza de la inversión. En el segundo caso, la diferencia se considera como una provisión y sólo se abona a la cuenta de pérdidas y ganancias consolidada cuando corresponde a una plusvalía realizada o en aquellos casos en los que los resultados de la sociedad participada se ven afectados negativamente por los hechos que dieron origen al registro de la diferencia negativa de consolidación (véase Nota 10).
 - b. Las diferencias que se producen con posterioridad a la fecha de adquisición o de primera consolidación se consideran como resultados del ejercicio.
2. Los valores asignados a la cartera de negociación, que está integrada por aquellos títulos que se mantienen con la finalidad de operar con ellos a corto plazo, se presentan valorados a su precio de realización al cierre del ejercicio o, en su defecto, al del último día hábil anterior a dicha fecha. Las diferencias que se producen por las variaciones de valoración se registran, de acuerdo con su signo y por su importe neto, en el capítulo “Resultados de Operaciones Financieras” de la cuenta de pérdidas y ganancias consolidada.
3. Los valores asignados a la cartera de inversión ordinaria, que está integrada por los títulos no incluidos en ninguna de las restantes carteras, se valoran a su precio de adquisición, regularizado o actualizado, en su caso, de acuerdo con las normas legales aplicables, o a su valor de mercado, si este último fuese inferior.

Para la determinación del valor de mercado de los títulos de renta variable incluidos en la cartera de inversión ordinaria se han utilizado los siguientes criterios:

- a) Títulos cotizados en Bolsa: corresponden en su totalidad a participaciones inferiores al 3% del capital social de las entidades emisoras, determinándose su valor de mercado por la cotización media del último trimestre o cotización del último día hábil del ejercicio, la menor.
- b) Títulos no cotizados: su valor de mercado viene determinado por el valor teórico-contable de las participaciones, obtenido a partir de los últimos estados financieros disponibles de las sociedades participadas, corregido en el importe de las plusvalías tácitas existentes en el momento de la

adquisición y que subsistan a la fecha de la valoración posterior, o en el caso de participaciones para las que se disponga de acuerdos u opciones de venta a un precio superior a aquél, el valor resultante de dichos acuerdos.

Las minusvalías resultantes de la comparación de los valores en libros con los correspondientes valores de mercado se cubren mediante dotaciones a un fondo de fluctuación de valores, el cual se presenta minorando el saldo de los capítulos “Acciones y Otros Títulos de Renta Variable” y “Participaciones” del balance de situación consolidado (véase Nota 9).

f) Fondo de comercio de consolidación y Diferencia negativa de consolidación

El capítulo “Fondo de Comercio de Consolidación” del balance de situación consolidado recoge las diferencias positivas de primera consolidación pendientes de amortizar originadas por la adquisición de acciones de sociedades dependientes y asociadas. Los fondos de comercio se amortizan linealmente en un plazo que no excede del período durante el cual se estima que dichas inversiones contribuyen a la obtención de resultados para el Grupo, con el límite máximo de cinco o diez años, según la naturaleza de la inversión.

No obstante lo anterior, tanto en el ejercicio 2003 como en ejercicios anteriores, se procedió a realizar amortizaciones anticipadas y saneamientos en relación con los fondos de comercio originados en la adquisición de participaciones en el capital social de Aldeasa, S.A., Enagás, S.A., y Grupo Empresarial Ence, S.A.

En este sentido, en los ejercicios 2003 y 2002 se cargaron a la cuenta de resultados 12.358 y 21.921 miles de euros, respectivamente, en concepto de amortización o saneamiento de los citados fondos de comercio (véase Nota 10), habiéndose constituido impuestos anticipados por importe de 6.240 miles de euros (véase Nota 12).

Una parte de dichas amortizaciones y saneamientos fueron realizados en aplicación de criterios de prudencia, y por tanto, no están basados en una probable evolución negativa de las sociedades participadas, excediendo en 28.857 miles de euros, aproximadamente, de las que habría sido necesario realizar si se hubieran aplicado los calendarios y criterios establecidos para la amortización de los Fondos de Comercio, tal y como se ha explicado anteriormente.

Los saldos incluidos en el capítulo “Diferencia Negativa de Consolidación” del balance de situación consolidado corresponden a la diferencia negativa entre la inversión en algunas de las sociedades consolidadas o valoradas por puesta en equivalencia y sus respectivos valores teórico-contables resultantes de los estados financieros disponibles más cercanos a la fecha de la compra. Su imputación a resultados tiene lugar de acuerdo con lo indicado en el apartado e) de esta Nota (véase Nota 10).

g) Activos materiales

El inmovilizado material de uso propio se presenta a su coste de adquisición, regularizado y actualizado, en su caso, de acuerdo con diversas disposiciones legales; entre las que se encuentra el Real Decreto-Ley 7/1996, de 7 de junio (véanse Notas 11 y 17).

En el balance de situación consolidado, el inmovilizado material se presenta minorado por los importes de su correspondiente amortización acumulada y de los fondos constituidos para la cobertura de potenciales minusvalías.

Los gastos de conservación y mantenimiento en los que se incurre en el ejercicio se cargan a la cuenta de pérdidas y ganancias consolidada.

La amortización se calcula, básicamente, de acuerdo con el método lineal, en función de los años de vida útil estimada de los diferentes bienes. Las dotaciones anuales efectuadas siguiendo este criterio equivalen a las que resultan de la aplicación de los siguientes años de vida útil estimada:

	Años
Inmuebles	25 a 50
Mobiliario e instalaciones	5 a 10
Equipos informáticos	4
Otros	6 a 10

Los activos materiales adquiridos por aplicación de otros activos se presentan por el menor entre el valor de tasación y el valor contable de los activos aplicados a su adquisición, incrementado con los gastos registrales, judiciales y fiscales que se hayan originado así como con los intereses pendientes de cobro.

Las provisiones que cubren el activo aplicado se mantienen, como mínimo, en un 25% del valor del principal de los créditos o de la tasación, si ésta fuese menor, más, en su caso, el 100% de los intereses recuperados.

En el caso de que estos activos no sean enajenados o incorporados al inmovilizado funcional del Grupo en el plazo de tres años, se dota una provisión en función del tiempo transcurrido desde su adquisición; salvo, en el caso de viviendas, oficinas y locales polivalentes terminados en los que su valor contable se justifique mediante tasación pericial independiente, actualizada y realizada por una sociedad distinta de la que, en su caso, evaluó el valor de mercado de los activos en el momento de la adjudicación.

Las provisiones se presentan minorando el saldo de los epígrafes "Activos Materiales - Otros inmuebles" y "Activos Materiales - Mobiliario, instalaciones y otros" del balance de situación consolidado, y su movimiento contable se registra con cargo o abono, según su caso, en los capítulos "Quebrantos Extraordinarios" y "Beneficios Extraordinarios" de la cuenta de pérdidas y ganancias consolidada (véanse Notas 11 y 21).

h) Activos inmateriales

Este capítulo del balance de situación consolidado incluye, fundamentalmente, los desembolsos efectuados por la adquisición de aplicaciones informáticas, que son amortizados en un periodo máximo de tres años.

i) Compromisos por pensiones y prejubilaciones

1. Compromisos por pensiones

De acuerdo con el convenio colectivo laboral vigente, la Caja debe complementar las percepciones de la Seguridad Social que correspondan a sus empleados, o a sus derechohabientes, en caso de jubilación, viudedad, orfandad, incapacidad permanente o gran invalidez. Las restantes sociedades del Grupo no tienen asumidos con sus empleados compromisos de esta naturaleza.

El Consejo de Administración de fecha 24 de agosto de 1989 acordó acogerse a la Ley 8/1987, de Planes de Pensiones, e integrar el Fondo de Pensiones de la Entidad en un fondo externo.

Con dicha finalidad se creó en 1990 un Plan de Pensiones con la denominación de PECAJASTUR, con la Caja como entidad promotora del mismo y la Mutualidad Complementaria de Previsión Social para el Personal de la Caja como entidad gestora. El plan está asegurado en Caser Ahorrovida, Compañía de Seguros y Reaseguros, S.A.

A 31 de diciembre de 2003, el Fondo se encontraba totalmente transferido, ascendiendo su valor patrimonial a 317.784 miles de euros. La parte de este valor que corresponde a planes de prestación definida asciende a 309.451 miles de euros a dicha fecha.

Al 31 de diciembre de 2003, el Fondo de Pensiones externo cubría el valor actuarial de los compromisos ya materializados con el personal pasivo así como el valor actuarial devengado de los compromisos potenciales con el personal en activo; ascendiendo a 9.781 miles de euros el importe de los compromisos con empleados que, en algún momento, han formado parte del Consejo de Administración y/o de la Comisión de Control de la Caja.

2. Prejubilaciones

En 1996, la Caja acordó con los representantes de los trabajadores un plan de prejubilaciones para el personal que cumpliera 55 o más años durante 1996, 1997, 1998 o 1999 que, para su efectividad, se tramitó a través de un expediente de regulación de empleo (aprobado el 25 de septiembre de 1996 por el Ministerio de Trabajo y Asuntos Sociales).

Los trabajadores que se acogieron a este plan de prejubilaciones mantienen sus derechos respecto al Plan de Pensiones mencionado en el apartado 1 anterior, del cual pasan a cobrar en el momento en el que alcanzan la edad de jubilación.

Para cubrir las obligaciones con los mencionados trabajadores hasta la fecha de su jubilación legal, la Caja mantiene un fondo especial específico que, al 31 de diciembre de 2003, ascendía a 4.124 miles de euros y que se presenta dentro del epígrafe "Provisiones para Riesgos y Cargas - Fondo de pensionistas" del balance de situación consolidado (véase Nota 15). Al 31 de diciembre de 2003, el número de personas incluidas en este colectivo ascendía a 46.

Al 31 de diciembre de 2003 los compromisos anteriormente descritos se determinaron mediante cálculos actuariales realizados por un experto independiente. Las principales hipótesis utilizadas para la realización de dichos cálculos, las cuales cumplen la normativa reguladora de esta materia, han sido las siguientes:

	Fondo de Pensiones	Fondo para Prejubilaciones
Tablas de mortandad y esperanza de vida	PERM/F 2000 C	PERM/F 2000 C
Tipo anual de interés técnico	4%	4%
Tasa anual de revisión de pensiones (*)	1,5%	1,5%
Tasa anual nominal de crecimiento salarial (**)	2,5%	1,5%
Tasa anual nominal de crecimiento de bases de cotización a la Seguridad Social	1,5%	0%

(*) En el caso del personal prejubilado, se refiere a la tasa anual de crecimiento del salario pensionable a partir de la edad de prejubilación.

(**) En el caso del personal prejubilado, se refiere a la tasa anual de crecimiento del salario mínimo interprofesional.

El pasivo actuarial devengado que se desprende de dichos cálculos al 31 de diciembre de 2003 es el siguiente:

	Miles de Euros
Fondo de pensiones	
Personal pasivo	134.306
Personal activo	139.530
	273.836
Prejubilaciones (Nota 15)	4.124

j) Fondo de Garantía de Depósitos

Las contribuciones al Fondo de Garantía de Depósitos en Cajas de Ahorros, establecidas en el Real Decreto-Ley 18/1982, de 24 de septiembre, y en la Circular 1/1988 de Banco de España, se imputan a los resultados del ejercicio en que se satisfacen.

La Orden Ministerial, de 14 de febrero de 2002, del Ministerio de Economía, fijó el importe de las aportaciones de las Cajas de Ahorros para el ejercicio 2003 en el 0,4 por mil de los pasivos computables. En el ejercicio 2003 se registró una provisión a tal efecto por importe de 1.897 miles de euros.

k) Indemnizaciones por despido

De acuerdo con la legislación laboral vigente, existe la obligación de indemnizar a los empleados que sean despedidos sin causa justificada. No existe plan de reducción de personal que haga necesaria la dotación de una provisión por este concepto.

l) Impuesto sobre Sociedades

El gasto por el Impuesto sobre Sociedades del ejercicio se calcula en función del resultado económico consolidado antes de impuestos, aumentado o disminuido, según corresponda, por las diferencias permanentes con el resultado fiscal (entendiendo éste como la base imponible del citado impuesto) y minorado por las bonificaciones y deducciones en la cuota, excluidas las retenciones y los pagos a cuenta.

De acuerdo con lo dispuesto en la normativa vigente, las diferencias temporales correspondientes a impuestos diferidos y anticipados se registran contablemente siguiendo un criterio de prudencia y con los límites establecidos en dicha normativa (véanse Notas 12 y 20).

El beneficio fiscal correspondiente a las deducciones por doble imposición, bonificaciones y deducción para incentivar la realización de determinadas inversiones se considera como un menor importe del gasto por el Impuesto sobre Sociedades del ejercicio en que se aplican (véase Nota 20). Para que estas deducciones sean efectivas, deberán cumplirse los requisitos establecidos en la normativa vigente.

En el ejercicio 2003 la Caja comunicó a la Dirección General de Tributos su decisión de seguir tributando, de manera indefinida, por el Impuesto sobre Sociedades según el Régimen de Consolidación Fiscal junto con las sociedades que constituyen su grupo. Según este régimen, la base liquidable se determina sobre los resultados consolidados de Caja de Ahorros de Asturias y las mencionadas entidades dependientes.

El régimen especial de tributación consolidada de los grupos de sociedades requiere que el grupo de entidades que configuran la base imponible del impuesto sea considerado, a todos los efectos, como un único sujeto pasivo. Cada una de las entidades que forma el conjunto consolidable debe, sin embargo, calcular la deuda tributaria que le correspondería en la hipótesis de declaración independiente y contabilizar el Impuesto sobre Sociedades a pagar o a cobrar según el signo de su aportación.

Para el resto de los impuestos, tasas y tributos a los que están sometidas las entidades consolidadas, la base liquidable se calcula individualmente.

m) Productos financieros derivados

El Grupo utiliza estos instrumentos tanto en operaciones de cobertura de sus posiciones patrimoniales, como en otras operaciones (véase Nota 19).

Estas operaciones comprenden, básicamente, compraventas de divisas no vencidas, compraventas de valores no vencidas, futuros y opciones sobre valores y tipos de interés, permutas financieras (de tipo de interés -IRS- y de interés en distintas divisas –“cross currency swap”-).

De acuerdo con la normativa de Banco de España, las operaciones de futuro se recogen en cuentas de orden, bien por los derechos y compromisos futuros que puedan tener repercusión patrimonial, bien por aquellos saldos que fueran necesarios para reflejar las operaciones, aunque no tuvieran incidencia en el patrimonio del Grupo. Por tanto, el nocional de estos productos (valor teórico de los contratos) no expresa ni el riesgo total de crédito ni el de mercado asumido por el Grupo.

Las primas cobradas y pagadas por opciones vendidas y compradas, respectivamente, se contabilizan en los capítulos "Otros Pasivos" y "Otros Activos" del balance de situación consolidado, respectivamente, como un activo patrimonial para el comprador y un pasivo para el emisor.

Las operaciones que han tenido por objeto y por efecto eliminar o reducir los riesgos de cambio, de interés o de mercado existentes en posiciones patrimoniales o en otras operaciones, se consideran como operaciones de cobertura. En estas operaciones, los beneficios o quebrantos generados se periodifican de forma simétrica a los ingresos o costes de los elementos cubiertos, registrándose en los capítulos "Otros Activos" y "Otros Pasivos" del balance de situación consolidado, respectivamente (véase Nota 12).

Las operaciones que no son de cobertura, también denominadas operaciones de negociación, contratadas en mercados organizados se han valorado de acuerdo con su cotización, habiéndose registrado íntegramente las variaciones en las cotizaciones en la cuenta de pérdidas y ganancias consolidada. Por mercado organizado se entiende cualquier mercado que disponga de un sistema de depósitos de garantía de actualización diaria y de una cámara de compensación. En los mercados organizados, por tanto, el riesgo crediticio de estas operaciones queda minimizado.

Los resultados de las operaciones de negociación contratadas fuera de dichos mercados organizados no se reconocen en la cuenta de pérdidas y ganancias consolidada hasta su liquidación efectiva. No obstante, al cierre del ejercicio se efectúan valoraciones de las posiciones, habiéndose provisionado con cargo a resultados las pérdidas potenciales netas por cada clase de riesgo que, en su caso, han resultado de dichas valoraciones. Las clases de riesgo que se consideran a estos efectos son el de tipo de interés, el de precio de las acciones y el de cambio.

Al 31 de diciembre de 2003 el Grupo tenía registrados, en cuentas de orden, como opciones financieras, los compromisos asumidos como consecuencia de garantizar a partícipes de determinados Fondos de Inversión que el valor liquidativo de sus participaciones a una cierta fecha no será inferior a un importe fijado. El Grupo ha procedido a constituir los fondos necesarios para estos compromisos aún cuando, teniendo en cuenta la composición de las carteras de los Fondos mencionados y la evolución previsible de sus valores liquidativos, su importe no es significativo.

4. Distribución de resultados de la Entidad Dominante

La propuesta de distribución del beneficio del ejercicio 2003 que el Consejo de Administración de la Caja propondrá a la Asamblea General para su aprobación es la siguiente:

	Miles de Euros
Dotación al Fondo de la Obra Social (Nota 2)	23.000
Dotación a reservas	74.149
	97.149

5. Deudas del Estado

La composición del saldo de este capítulo de los balances de situación consolidados adjuntos es la siguiente:

	Miles de Euros	
	2003	2002
De negociación-		
Otras deudas anotadas cotizadas	21.163	30.742
	21.163	30.742
De inversión ordinaria-		
Letras del Tesoro	14.913	32.813
Otras deudas anotadas cotizadas	49.003	42.355
Otros títulos cotizados	2	3
	63.918	75.171
De inversión a vencimiento-		
Otras deudas anotadas cotizadas	737.841	523.634
	737.841	523.634
Menos- Fondo de fluctuación de valores	-	-
	822.922	629.547

De estos títulos y de los adquiridos temporalmente a entidades de crédito, al 31 de diciembre de 2003 el Grupo tenía cedido a entidades de crédito y otros sectores residentes, respectivamente, un importe efectivo de 184.443 y 671.048 miles de euros, que figuran registrados en los epígrafes "Entidades de Crédito-A plazo o con preaviso" y "Débitos a Clientes-Otros débitos", respectivamente, del balance de situación consolidado (véanse Notas 6 y 14).

De la comparación al 31 de diciembre de 2003 entre los valores en libros de la cartera de inversión ordinaria y de la cartera de inversión a vencimiento y sus correspondientes valores de mercado, se ponen de manifiesto plusvalías netas latentes por importes de 2.874 y 23.887 miles de euros, respectivamente.

Al 31 de diciembre de 2003, el desglose por plazos de vencimiento residual y los tipos de interés medios del saldo de este capítulo del balance de situación consolidado era el siguiente:

	Miles de Euros					Tipo de Interés Medio
	Hasta 3 Meses	Entre 3 Meses y 1 Año	Entre 1 Año y 5 Años	Más de 5 Años	Total	
Cartera de renta fija-						
De negociación	-	-	21.163	-	21.163	2,93%
De inversión ordinaria	2.625	17.932	16.832	26.529	63.918	5,18%
De inversión a vencimiento	-	179.126	97.538	461.177	737.841	4,69%
Saldos al 31 de diciembre de 2003	2.625	197.058	135.533	487.706	822.922	

6. Entidades de crédito

El desglose de los saldos de estos capítulos del activo y pasivo de los balances de situación consolidados adjuntos, atendiendo a la naturaleza y a la moneda de contratación de las partidas que los integran, es el siguiente:

	Miles de Euros			
	2003		2002	
	Activo	Pasivo	Activo	Pasivo
Por naturaleza:				
A la vista-				
Otras cuentas	32.583	1.436	12.595	3.497
	32.583	1.436	12.595	3.497
Otros créditos (activo) o a plazo o con preaviso (pasivo)-				
Cuentas a plazo	531.062	26.699	712.111	54.157
Adquisición o cesión temporal de activos (Nota 5)	38.435	184.443	-	108.205
Acreedores por valores	-	27.810	-	-
Otras cuentas a plazo	1	-	-	-
	569.498	238.952	712.111	162.362
	602.081	240.388	724.706	165.859
Por moneda:				
En euros	512.834	239.801	621.527	164.153
En moneda extranjera	89.247	587	103.179	1.706
	602.081	240.388	724.706	165.859

A continuación se muestra el desglose por plazos de vencimiento residual, así como los tipos de interés medios de las cuentas a plazo y de las adquisiciones y cesiones temporales de activos al 31 de diciembre de 2003:

	Miles de Euros					Tipo de Interés Medio
	Hasta 3 Meses	Entre 3 Meses y 1 Año	Entre 1 Año y 5 Años	Más de 5 Años	Total	
Saldos al 31 de diciembre de 2003:						
Activo-						
Cuentas a plazo	497.047	23.031	8.131	2.853	531.062	2,18%
Adquisición temporal de activos	38.435	-	-	-	38.435	1,55%
Otras cuentas a plazo	1	-	-	-	1	4,71%
	535.483	23.031	8.131	2.853	569.498	
Pasivo-						
Cuentas a plazo	2.122	2.074	16.779	5.724	26.699	1,52%
Cesión temporal de activos	184.443	-	-	-	184.443	2,04%
Acreedores por valores	27.810	-	-	-	27.810	2,71%
	214.375	2.074	16.779	5.724	238.952	

7. Créditos sobre clientes

La composición del saldo de este capítulo de los balances de situación consolidados adjuntos, atendiendo a la naturaleza, sector y moneda de contratación de las partidas que lo integran, es la siguiente:

	Miles de Euros	
	2003	2002
Por naturaleza y sector:		
Administraciones Públicas	315.065	306.159
Otros sectores residentes-		
Crédito comercial	190.983	139.572
Deudores con garantía real	2.370.062	2.117.789
Otros deudores a plazo	1.235.697	1.118.232
Deudores a la vista y varios	139.509	125.769
Arrendamientos financieros	9.570	4.361
No residentes y otros	47.549	50.350
Activos dudosos-		
Administraciones Públicas	77	441
Otros sectores residentes	31.994	33.484
No residentes	19	197
	4.340.525	3.896.354
Menos- Fondos de insolvencias y de cobertura estadística (Nota 3-c)	(142.471)	(136.248)
Menos- Fondo riesgo-país (Nota 3-c)	(1)	(8)
	4.198.053	3.760.098
Por moneda de contratación:		
En euros	4.174.001	3.729.121
En moneda extranjera	24.052	30.977
	4.198.053	3.760.098

A continuación se indica el desglose del saldo de este capítulo del balance de situación consolidado al 31 de diciembre de 2003, sin considerar el saldo de las cuentas “Fondos de insolvencias y de cobertura estadística” y “Fondo riesgo-país”, atendiendo al plazo de vencimiento residual:

	Miles de Euros
Hasta 3 meses	489.214
Entre 3 meses y 1 año	418.741
Entre 1 año y 5 años	1.261.153
Más de 5 años e indeterminado	2.171.417
	4.340.525

Durante el ejercicio 2003 los movimientos conjuntos habidos en los “Fondos de insolvencias y de cobertura estadística” y “Fondo riesgo-país” han sido los siguientes:

	Miles de Euros
Saldo al 31 de diciembre de 2002	136.256
Dotación neta con cargo a los resultados del ejercicio (Nota 21)	20.490
Menos- Recuperación de fondos con abono a resultados del ejercicio (Nota 21)	(12.272)
Menos- Utilización de fondos	(1.738)
Traspasos (Nota 11)	(1.460)
Otros conceptos	1.196
Saldo al 31 de diciembre de 2003	142.472

8. Obligaciones y otros valores de renta fija

La composición del saldo de este capítulo de los balances de situación consolidados adjuntos por moneda, sectores que lo originan, tipo de cartera, admisión o no a cotización y naturaleza, es la siguiente:

	Miles de Euros	
	2003	2002
Por moneda:		
En euros	497.255	515.142
En moneda extranjera	58.476	79.305
	555.731	594.447
Por sectores:		
Administraciones Territoriales	1.636	1.671
Otras Administraciones Públicas-		
Residentes	4	4
No residentes	17.860	2.045
De Entidades Oficiales de Crédito	4.627	5.345
De otras entidades de crédito residentes	180.636	192.134
De otras entidades de crédito no residentes	244.475	268.076
De otros sectores residentes	18.701	21.568
De otros sectores no residentes	89.820	105.912
	557.759	596.755
Menos- Fondo de insolvencias y de cobertura estadística (Nota 3-c)	(2.028)	(2.308)
	555.731	594.447
Por tipo de cartera:		
De inversión ordinaria	555.731	594.447
	555.731	594.447
Por cotización:		
Cotizados	555.731	594.447
	555.731	594.447
Por naturaleza:		
Financiaciones subordinadas	40.323	30.533
Pagarés y efectos	168.576	186.652
Bonos y obligaciones de otros sectores residentes	18.701	21.568
Otros bonos y obligaciones	330.159	358.002
Menos- Fondo de insolvencias y de cobertura estadística	(2.028)	(2.308)
	555.731	594.447

El tipo de interés nominal medio ponderado de los valores de renta fija en cartera al 31 de diciembre de 2003 era del 4,53%, aproximadamente.

A continuación se indica el desglose del saldo de este capítulo del balance de situación consolidado al 31 de diciembre de 2003, sin considerar el saldo de la cuenta "Fondo de insolvencias y de cobertura estadística", atendiendo al plazo de vencimiento residual:

	Miles de Euros
Hasta 3 meses	55.840
Entre 3 meses y 1 año	136.244
Entre 1 año y 5 años	329.463
Más de 5 años	36.212
	557.759

Los movimientos habidos en el ejercicio 2003 en esta cartera de valores, sin considerar el “Fondo de insolvencias y de cobertura estadística” han sido los siguientes:

	Miles de Euros
Saldo al 31 de diciembre de 2002	596.755
Adquisiciones	508.993
Ventas y amortizaciones	(534.395)
Revalorizaciones, actualizaciones y saneamientos	(13.594)
Saldo al 31 de diciembre de 2003	557.759

El movimiento del “Fondo de insolvencias y de cobertura estadística” durante el ejercicio 2003 ha sido el siguiente:

	Miles de Euros
Saldo al 31 de diciembre de 2002	2.308
Dotación neta con cargo a los resultados del ejercicio (Nota 21)	139
Recuperación de fondos con abono a los resultados del ejercicio (Nota 21)	(359)
Diferencias de cambio	(60)
Saldo al 31 de diciembre de 2003	2.028

De la comparación al 31 de diciembre de 2003 entre el valor en libros de la cartera de renta fija de inversión ordinaria y su correspondiente valor de mercado, se ponen de manifiesto plusvalías latentes netas por un importe de 12.157 miles de euros.

9. Valores representativos de capital

Acciones y Otros Títulos de Renta Variable

El capítulo “Acciones y Otros Títulos de Renta Variable” del balance de situación consolidado recoge las acciones y títulos que representan participaciones en el capital de otras sociedades con las que no existe una vinculación duradera ni están destinadas a contribuir a la actividad del Grupo, así como las participaciones en Fondos de Inversión Mobiliaria.

El desglose del saldo de este capítulo de los balances de situación consolidados, en función de su admisión o no a cotización en Bolsa, de la moneda de contratación y criterio de clasificación y valoración, se indica seguidamente:

	Miles de Euros	
	2003	2002
Por cotización:		
Cotizados	56.669	79.194
No cotizados	30.608	25.740
	87.277	104.934
Menos- Fondo de fluctuación de valores	(2.624)	(10.633)
	84.653	94.301
Por moneda de contratación:		
En euros	71.820	78.813
En moneda extranjera	12.833	15.488
	84.653	94.301
Por criterio de clasificación y valoración:		
De inversión ordinaria	84.653	94.301
	84.653	94.301

Al 31 de diciembre de 2003 se incluyen, en este capítulo del balance de situación consolidado, 1.781 miles de euros, de títulos de entidades de crédito, netos de sus correspondientes fondos de fluctuación de valores.

Los movimientos habidos durante el ejercicio 2003 en esta cartera, sin considerar el “Fondo de fluctuación de valores”, han sido los siguientes:

	Miles de Euros
Saldo al 31 de diciembre de 2002	104.934
Adquisiciones	189.072
Ventas	(221.779)
Traspasos	15.178
Revalorizaciones, actualizaciones y saneamientos	(128)
Saldo al 31 de diciembre de 2003	87.277

De la comparación al 31 de diciembre de 2003 entre los valores en libros y los valores de mercado, calculados según se explica en la Nota 3-e, para los títulos incluidos en este capítulo del balance de situación consolidado, se ponen de manifiesto plusvalías latentes por importe de 193.568 miles de euros, aproximadamente, de las que 185.750 miles de euros corresponden a la participación mantenida en Vodafone Group PLC, una vez consideradas las coberturas contratadas (véase Nota 2).

El movimiento del fondo de fluctuación de valores durante el ejercicio 2003 ha sido el siguiente:

	Miles de Euros
Saldo al 31 de diciembre de 2002	10.633
Dotación con cargo a los resultados del ejercicio (Nota 21)	1.465
Menos-Fondos que han quedado disponibles (Nota 21)	(1.192)
Utilización de fondos y otros	(8.282)
Saldo al 31 de diciembre de 2003	2.624

Participaciones en Empresas del Grupo y Participaciones

El capítulo “Participaciones en Empresas del Grupo” del balance de situación consolidado recoge la inversión en sociedades del Grupo no consolidables por integración global por no estar su actividad directamente relacionada con la de la Caja y que, por tanto, se han valorado por el procedimiento de puesta en equivalencia.

El capítulo “Participaciones” recoge los derechos sobre el capital de otras sociedades que, sin formar parte del Grupo, mantienen con éste una vinculación duradera y están destinadas a contribuir a la actividad del mismo (de acuerdo con la Circular 4/1991 de Banco de España). En estas sociedades, que no están sometidas a la dirección única de la Caja, se mantiene, generalmente, una participación inferior al 50% y superior al 20% si las acciones no cotizan en Bolsa o superior al 3% del capital de la entidad emisora si cotizan en Bolsa. Todas aquellas sociedades en las que se supera el porcentaje de participación indicado (3% o 20% según coticen o no en Bolsa) o en las que, no superándose, se ejerza una influencia significativa en su gestión o se mantengan con las mismas relaciones operativas a largo plazo, se han valorado por el procedimiento de puesta en equivalencia.

El detalle del saldo de estos capítulos de los balances de situación consolidados adjuntos, atendiendo a la moneda en que se ha realizado la emisión y a su admisión o no a cotización en bolsa, es el siguiente:

	Miles de Euros			
	Participaciones en Empresas del Grupo		Participaciones	
	2003	2002	2003	2002
Por moneda:				
En euros	14.309	9.597	462.397	413.112
	14.309	9.597	462.397	413.112
Por cotización:				
Títulos cotizados	-	-	81.698	67.380
Títulos no cotizados	14.309	9.597	381.699	357.566
	14.309	9.597	463.397	424.946
Menos- Fondo de fluctuación de valores	-	-	(1.000)	(11.834)
	14.309	9.597	462.397	413.112

El valor conjunto de los títulos cotizados incluidos en el capítulo “Participaciones” del balance de situación consolidado al 31 de diciembre de 2003, según la cotización en Bolsa al cierre de dicho ejercicio, ascendía a 158.314 miles de euros.

El detalle por sociedades del saldo de estos capítulos de los balances de situación consolidados adjuntos al 31 de diciembre de 2003 y 2002 es el siguiente:

	Miles de Euros	
	2003	2002
Participaciones en empresas del Grupo-		
Cajastur Mediación Sociedad Correduría de Seguros de la Caja de Ahorros de Asturias, S.L., Sociedad Unipersonal	405	466
Cajastur Vida y Pensiones Seguros y Reaseguros, S.A., Sociedad Unipersonal (Nota 2)	4.812	-
Finca Las Huelgas, S.A., Sociedad Unipersonal	395	387
Ottagono Compañía Inmobiliaria del Mar Menor, S.A., Sociedad Unipersonal	8.697	8.744
	14.309	9.597
Participaciones-		
Ahorro Gestión Hipotecario, S.A. (*)	1.294	1.052
Aldeasa, S.A.	10.469	7.955
Asturiana de Carnes, S.A. (*)	99	-
Auxiliar de Servicios e Información, S.A. (*)	13	-
Caja de Seguros Reunidos, S.A. (*)	24.182	15.306
Consortio de la Feria Industrial y Minera de Mieres	25	30
Consortio del Recinto de Ferias y Exposiciones de Asturias	3.116	3.110
Duro Felguera, S.A. (Nota 2)	-	3.059
Enagás, S.A. (*)	46.499	14.660
Grupo Empresarial Ence, S.A.	24.730	22.985
Hidroeléctrica del Cantábrico, S.A.	300.964	296.385
Hostelería Asturiana, S.A.	3.302	3.122
Leche del Occidente de Asturias, S.A.	10	10
Lico Corporación, S.A. (*)	15.267	12.064
Sedes, S.A.	9.238	6.895
Sociedad Promotora de las Telecomunicaciones en Asturias, S.A.	14.343	15.304
Sociedad Regional de Promoción del Principado de Asturias, S.A.	9.663	4.025
Cooperación Tecnológica de Cajas de Ahorros, S.L.	183	180
Red Eléctrica de España, S.A.	-	6.913
Otras participaciones	-	57
Fondo de Fluctuación de valores	(1.000)	-
	462.397	413.112

(*) Sociedades no valoradas mediante el procedimiento de puesta en equivalencia al 31 de diciembre de 2002.

El detalle de los resultados aportados en el ejercicio 2003 por las sociedades valoradas mediante el procedimiento de puesta en equivalencia, registrados en el capítulo "Resultados Netos Generados por Sociedades Puestas en Equivalencia" de la cuenta de pérdidas y ganancias consolidada adjunta, es el siguiente:

	Miles de Euros
Participaciones en empresas del Grupo-	
Cajastur Mediación Sociedad Correduría de Seguros de la Caja de Ahorros de Asturias, S.L., Sociedad Unipersonal	405
Cajastur Vida y Pensiones Seguros y Reaseguros, S.A., Sociedad Unipersonal	5
Finca Las Huelgas, S.A., Sociedad Unipersonal	8
Ottagono Compañía Inmobiliaria del Mar Menor, S.A., Sociedad Unipersonal	(68)
Participaciones-	
Ahorro Gestión Hipotecario, S.A.	28
Aldeasa, S.A.	1.185
Asturiana de Carnes, S.A.	(3)
Caja de Seguros Reunidos, S.A.	507
Consortio de la Feria Industrial y Minera de Mieres	(8)
Consortio del Recinto de Ferias y Exposiciones de Asturias	6
Enagás, S.A.	5.530
Grupo Empresarial Ence, S.A.	2.291
Hidroeléctrica del Cantábrico, S.A.	9.285
Hostelería Asturiana, S.A.	169
Lico Corporación, S.A.	811
Sedes, S.A.	2.353
Sociedad Promotora de las Telecomunicaciones en Asturias, S.A.	(1.005)
Sociedad Regional de Promoción del Principado de Asturias, S.A.	69
Cooperación Tecnológica de Cajas de Ahorros, S.L.	3
	21.571

Los movimientos que se han producido durante el ejercicio 2003 en dichas participaciones, sin considerar el fondo de fluctuación de valores, se indican a continuación:

	Miles de Euros	
	Participaciones en Empresas del Grupo	Participaciones
Saldos al 31 de diciembre de 2002	9.597	424.946
Trasposos a Acciones y otros títulos de renta variable	-	(7.999)
Compras, ampliaciones de capital, incorporaciones al perímetro de consolidación y efecto de la puesta en equivalencia	4.712	46.450
Saldos al 31 de diciembre de 2003	14.309	463.397

El movimiento que se ha producido en el saldo de la cuenta "Fondo de fluctuación de valores" durante el ejercicio 2003, se indica a continuación:

	Miles de Euros
Saldo al 31 de diciembre de 2002	11.834
Dotación con cargo a los resultados del ejercicio	1.000
Menos- Fondos que han quedado disponibles	(14)
Menos- Utilización de fondos	(11.820)
Saldo al 31 de diciembre de 2003	1.000

Los principales saldos mantenidos con dichas sociedades en el ejercicio 2003 son los siguientes, no siendo las transacciones significativas:

	Miles de Euros
Créditos sobre clientes	61.359
Entidades de crédito (activo)	5.662
Débitos a clientes	125.355
Otros activos (consolidación fiscal) (Nota 12)	144
Entidades de crédito (pasivo)	5
Otras provisiones (fondo de avales)	591
Otros pasivos (consolidación fiscal) (Nota 12)	24
Cuentas de orden (disponibles, compromisos y avales)	80.025

10. Fondo de comercio de consolidación y Diferencia negativa de consolidación

El detalle del saldo del capítulo "Fondo de Comercio de Consolidación" del balance de situación consolidado, así como los movimientos que se han producido en el ejercicio 2003, son los siguientes:

	Miles de Euros			
	Saldos al 31 de Diciembre de 2002	Altas	Amortización en el Ejercicio	Saldos al 31 de Diciembre de 2003
Fondo de comercio de consolidación:				
Por puesta en equivalencia (Nota 2):				
Aldeasa, S.A. (Nota 3-f)	-	2.589	(2.589)	-
Cajastur Servicios Financieros, S.A., Sociedad Unipersonal	-	505	(505)	-
Enagás, S.A. (Nota 3-f)	-	17.682	(9.769)	7.913
	-	20.776	(12.863)	7.913

El detalle del saldo del capítulo "Diferencia Negativa de Consolidación" del balance de situación consolidado, así como el movimiento que se ha producido en el ejercicio 2003, es el siguiente:

	Miles de Euros				
	Saldos al 31 de Diciembre de 2002	Adiciones	Otros Movimientos	Reversiones	Saldos al 31 de Diciembre de 2003
Diferencia negativa de consolidación:					
Integración global (Nota 2):					
Centro Informático del Principado, S.A.	16	-	-	-	16
Beyos y Ponga, S.A.	48	-	-	-	48
Por puesta en equivalencia (Nota 2):					
Asturiana de Carnes, S.A.	-	1	-	(1)	-
Consortio del Recinto de Ferias y Exposiciones de Asturias	300	-	-	-	300
Sedes, S.A.	2.650	-	-	-	2.650
Hidroeléctrica del Cantábrico, S.A. (*)	70.335	4	(2.490)	(3.571)	64.278
	73.349	5	(2.490)	(3.572)	67.292

(*) Tal y como se indica en la Nota 2, durante 2003 la participación de la Caja en Hidroeléctrica del Cantábrico, S.A. se ha reducido en un 0,21%. El efecto de dicha reducción sobre la Diferencia negativa de consolidación asociada figura recogido como “Otros movimientos”.

11. Activos materiales

El movimiento habido durante el ejercicio 2003 en las cuentas del inmovilizado material (propio y afecto a la Obra Social- en adelante, O.S.), y de sus correspondientes provisiones y amortizaciones acumuladas, ha sido el siguiente:

	Miles de Euros					
	Uso Propio			Afectos a la O.S. (Nota 12)		Total
	Terrenos y Edificios de Uso Propio	Otros Inmuebles	Mobiliario, Instalaciones y Otros	Otros Inmuebles	Mobiliario, Instalaciones y Otros	
Coste regularizado y actualizado:						
Saldos al 31 de diciembre de 2002	55.078	15.122	121.015	4.290	10.834	206.339
Altas	2.255	2.519	5.399	-	139	10.312
Traspasos	722	(722)	214	1.003	(1.024)	193
Salidas por bajas o reducciones	(115)	(5.297)	(224)	-	-	(5.636)
Saldos al 31 de diciembre de 2003	57.940	11.622	126.404	5.293	9.949	211.208
Amortización acumulada:						
Saldos al 31 de diciembre de 2002	(11.548)	(1.717)	(94.357)	(1.426)	(5.956)	(115.004)
Dotaciones	(1.020)	(79)	(9.318)	(83)	(890)	(11.390)
Traspasos	-	-	(122)	-	21	(101)
Salidas por bajas o reducciones	44	386	218	-	-	648
Saldos al 31 de diciembre de 2003	(12.524)	(1.410)	(103.579)	(1.509)	(6.825)	(125.847)
Provisiones por depreciación y para activos adjudicados:						
Saldos al 31 de diciembre de 2002	-	(7.552)	(44)	-	-	(7.596)
Dotación neta a la provisión de inmuebles adjudicados (Nota 21)	-	(323)	-	-	-	(323)
Disponibilidad de fondos de ejercicios anteriores (Nota 21)	-	2.855	-	-	-	2.855
Utilización de fondos	-	51	-	-	-	51
Traspaso de fondos de insolvencias (Notas 7 y 15)	-	(1.468)	-	-	-	(1.468)
Saldos al 31 de diciembre de 2003	-	(6.437)	(44)	-	-	(6.481)
Activos materiales netos al 31 de diciembre de 2003	45.416	3.775	22.781	3.784	3.124	78.880

Al 31 de diciembre de 2003, se incluyen en el epígrafe “Otros inmuebles” 806 miles de euros, de bienes no afectos a la actividad financiera, que recogen el valor de los inmuebles, fincas y solares adquiridos como resultado de la ejecución de préstamos que resultaron impagados. El referido importe recoge las correspondientes provisiones por importe de 6.413 miles de euros.

La política de la Caja y de las sociedades que integran el Grupo es la de formalizar pólizas de seguro para cubrir los posibles riesgos a que están sujetos los diversos elementos de su inmovilizado material. Al 31 de diciembre de 2003, la Dirección de la Caja estima que existía una cobertura suficiente.

Por otra parte, el importe de los bienes totalmente amortizados al 31 de diciembre de 2003 ascendía a 77.107 de euros.

12. Otros activos y otros pasivos

Otros activos

A continuación se presenta el detalle del saldo de este capítulo de los balances de situación consolidados al 31 de diciembre de 2003 y 2002:

	Miles de Euros	
	2003	2002
Hacienda Pública:		
Impuestos anticipados (Nota 3-l y 20)	60.363	61.610
Hacienda Pública Deudora	2.244	1.578
Partidas a regularizar por operaciones de futuro (Nota 3-m)	5.833	5.438
Cheques a cargo de entidades de crédito	4.943	8.034
Operaciones financieras pendientes de liquidar	186	370
Empresas participadas por consolidación fiscal (Nota 9)	144	177
Derechos sobre bienes tomados en arrendamientos financieros	22	140
Cupón corrido por adquisición de títulos de renta fija	1.957	2.699
Otros conceptos	543	789
	76.235	80.835

Al 31 de diciembre de 2003, la cuenta “Impuestos anticipados” recogía, básicamente, los siguientes conceptos: 21.035 miles de euros por el fondo de insolvencias adicional que la Caja tiene registrado (véase Nota 3-c), 14.512 miles de euros por el fondo para la cobertura estadística de insolvencias (véase Nota 3-c), 8.765 miles de euros por otros fondos especiales específicos (véase Nota 15), 1.346 miles de euros por los compromisos adquiridos con el personal (véase Nota 3-i) y 11.848 miles de euros por las dotaciones a fondos de fluctuación de valores (véanse Notas 3-f y 9).

Otros pasivos

A continuación se presenta el detalle del saldo de este capítulo de los balances de situación consolidados al 31 de diciembre de 2003 y 2002:

	Miles de Euros	
	2003	2002
Impuestos diferidos (Nota 3-1 y 20)	248	265
Obligaciones a pagar	781	973
Partidas pendientes de regularizar por operaciones de futuro (Nota 3-m)	12.736	36.578
Cuentas de recaudación	39.843	41.083
Hacienda Pública acreedora por Impuesto sobre Sociedades (Nota 20)	9.631	11.469
Cuentas especiales	14.005	10.062
Empresas participadas acreedoras por consolidación fiscal (Nota 9)	24	75
Otros conceptos	17	24
	77.285	100.529
Fondo Obra Social	11.359	12.755
	88.644	113.284

Fondo Obra Social

La Obra Social de las Cajas de Ahorros está regulada por las normas contenidas en el Real Decreto 2290/1977 y en la Ley 13/1985, que, entre otros aspectos, disponen que las cajas de ahorros destinarán a la financiación de obras sociales, propias o en colaboración, la totalidad de los excedentes anuales una vez deducidos de los mismos los importes destinados a reservas generales y a la provisión del Impuesto sobre Sociedades.

Los saldos del Fondo de la O.S. al 31 de diciembre de 2003 y 2002 se registran en el capítulo "Otros Pasivos" de los balances de situación consolidados y recogen los siguientes conceptos:

	Miles de Euros	
	2003	2002
Fondo de la Obra Social- Inmovilizado (Nota 11)	6.908	7.742
Remanente	3.711	3.061
	10.619	10.803
Otros activos y pasivos (neto)	740	1.952
	11.359	12.755

Los movimientos habidos durante el ejercicio 2003 en estos saldos se muestran a continuación:

	Miles de Euros		
	Fondo de la Obra Social	Otros Activos y Pasivos	Total
SalDOS al 31 de diciembre de 2002	10.803	1.952	12.755
Distribución del beneficio del ejercicio 2002	19.000	-	19.000
Gastos de mantenimiento del ejercicio 2003	(19.185)	-	(19.185)
Reversión provisión ejercicios anteriores	14	-	14
Otros conceptos	(13)	(1.212)	(1.225)
SalDOS al 31 de diciembre de 2003	10.619	740	11.359

La amortización del inmovilizado afecto a la O.S. se determina siguiendo criterios idénticos a los indicados para el inmovilizado de uso propio (véase Nota 3-g). Los gastos de mantenimiento de la O.S. del ejercicio 2003 incluyen 973 miles de euros correspondientes a las amortizaciones del inmovilizado material afecto a la misma (véase Nota 11).

13. Cuentas de periodificación

El desglose de los saldos de estos capítulos de los balances de situación consolidados al 31 de diciembre de 2003 y 2002 es el siguiente:

	Miles de Euros	
	2003	2002
Activo-		
Devengos de productos no vencidos:		
De entidades de crédito	723	691
De créditos sobre clientes	9.500	11.306
De cartera de valores	31.693	27.908
De otras inversiones	43	53
	41.959	39.958
Gastos pagados no devengados	658	905
Otras periodificaciones	2.766	2.932
	45.383	43.795
Pasivo-		
Devengos de costes no vencidos:		
De entidades de crédito	635	267
De acreedores	9.398	10.748
De cesiones temporales de activos	1.169	1.161
De empréstitos	3	7
De otros pasivos	829	1.345
	12.034	13.528
Productos anticipados de inversiones tomadas a descuento	1.351	1.379
Gastos devengados no vencidos	11.842	12.598
Otras periodificaciones	2.050	2.171
Menos-Productos devengados no vencidos de inversiones tomadas a descuento	(633)	(732)
	26.644	28.944

14. Débitos a clientes

La composición del saldo de este capítulo de los balances de situación consolidados al 31 de diciembre de 2003 y 2002, atendiendo a la naturaleza, sector y moneda de contratación de las operaciones, es la siguiente:

	Miles de Euros	
	2003	2002
Por naturaleza y sector:		
Administraciones Públicas	223.951	207.452
Otros sectores residentes-		
Cuentas corrientes	671.641	576.913
Cuentas de ahorro	2.050.240	1.856.569
Imposiciones a plazo	2.045.288	2.079.482
Cesión temporal de activos (Nota 5)	671.048	525.641
Otros	33	22
	5.662.201	5.246.079
No residentes	220.354	232.616
	5.882.555	5.478.695
Por moneda de contratación:		
En euros	5.746.586	5.335.319
En moneda extranjera	135.969	143.376
	5.882.555	5.478.695

A continuación se indica el desglose del saldo de este capítulo del balance de situación consolidado al 31 de diciembre de 2003 atendiendo al plazo de vencimiento residual:

	Miles de Euros
A la vista	2.958.416
Hasta 3 meses	1.472.422
Entre 3 meses y 1 año	1.241.698
Entre 1 año y 5 años	206.812
Más de 5 años	3.207
	5.882.555

15. Provisiones para riesgos y cargas

Los movimientos de las provisiones recogidas en los epígrafes “Provisiones para Riesgos y Cargas – Fondo de pensionistas” y “Provisiones para Riesgos y Cargas – Otras provisiones” durante el ejercicio 2003 han sido los siguientes:

	Miles de Euros			
	Fondo de Pensionistas	Otras Provisiones		
		Fondos Especiales Específicos	Fondo de Insolvencias de Pasivos Contingentes	Total
Saldos al 31 de diciembre de 2002	10.035	29.482	6.844	36.326
Dotación neta con cargo a los resultados del ejercicio (Nota 21)	199	3.350	1.669	5.019
Fondos que han quedado disponibles (Nota 21)	(1.448)	(6.559)	(1.286)	(7.845)
Utilización de fondos	(29)	-	-	-
Pagos a prejubilados	(2.994)	-	-	-
Coste financiero imputable al fondo de pensionistas (Nota 21)	281	-	-	-
Diferencias de cambio y otros conceptos	-	-	(4)	(4)
Traspasos (Nota 11)	-	-	(8)	(8)
Saldos al 31 de diciembre de 2003	6.044	26.273	7.215	33.488

El saldo de la cuenta “Fondos especiales específicos” incluía, al 31 de diciembre de 2003, una provisión por importe de 18.000 miles de euros destinada a la cobertura de riesgos del negocio bancario no identificados específicamente (11.700 miles de euros, una vez considerados los impuestos anticipados correspondientes, por importe de 6.300 miles de euros, véase Nota 12).

Asimismo, durante el ejercicio 2003 la Caja ha constituido, con cargo a diversas cuentas de gasto, una provisión para cubrir las contingencias resultantes de las actas de inspección a la que ha sido sometida (véase Nota 20), la cual figura registrada en el epígrafe “Provisiones para Riesgos y Cargas – Provisión para impuestos” del balance de situación.

16. Pasivos subordinados

En diciembre de 2002 la Caja procedió a la emisión de deuda subordinada por importe de 50.000 miles de euros.

Esta emisión tiene carácter de subordinada y a efectos de la prelación de créditos se sitúa detrás de todos los acreedores ordinarios. Por otra parte, la emisión se encuentra garantizada por la responsabilidad patrimonial universal de la Caja.

El valor nominal de los títulos es de 100 euros, y el tipo de interés será del 5% fijo hasta el 30 de diciembre de 2003 y variable (EURIBOR a tres meses sin diferencial, que se determinará trimestralmente) desde esa fecha hasta la amortización de las obligaciones subordinadas. El pago de los intereses se realizará por trimestres vencidos.

La amortización de las obligaciones subordinadas se producirá a la par el 30 de diciembre de 2012. No obstante, el emisor podrá amortizar en cualquier momento y de forma anticipada, previa autorización del Banco de España, todas las obligaciones subordinadas emitidas, siempre y cuando hayan transcurrido cinco años desde la fecha de emisión.

El folleto informativo completo fue verificado e inscrito en el registro oficial de la Comisión Nacional del Mercado de Valores con fecha 12 de diciembre de 2002, elevado a escritura pública el 13 de diciembre de 2002 e inscrito en el Registro Mercantil el 19 de diciembre de 2002.

Al 31 de diciembre de 2002 se había suscrito la emisión íntegramente y se encontraba depositada en la propia Caja. En la actualidad, los títulos cotizan en AIAF Mercado de Renta Fija.

Los costes financieros devengados por la citada emisión de deuda subordinada durante el ejercicio 2003 han ascendido a 2.519 miles de euros, aproximadamente, y se encuentran registrados en el capítulo "Intereses y Cargas Asimiladas" de la cuenta de pérdidas y ganancias consolidada (véase Nota 21).

17. Reservas, Reservas de Revalorización, Reservas en Sociedades Consolidadas y Pérdidas de Ejercicios Anteriores en Sociedades Consolidadas

El movimiento registrado en el ejercicio 2003 en estos capítulos de los balances de situación consolidados ha sido el siguiente:

	Miles de Euros			
	Saldos al 31 de Diciembre de 2002	Distribución del Resultado del Ejercicio 2002	Otros Movimientos	Saldos al 31 de Diciembre de 2003
Reservas de revalorización RD-Ley 7/1996 (Nota 2)	18.389	-	-	18.389
Reservas, Reservas en sociedades consolidadas y Pérdidas en sociedades consolidadas (Nota 2)	491.891	77.227	10.408 (*)	579.526
	510.280	77.227	10.408	597.915

(*) Corresponden, básicamente, a las diferencias de consolidación puestas de manifiesto al haber procedido a valorar mediante el procedimiento de puesta en equivalencia determinadas participaciones que, hasta el 31 de diciembre de 2002, se venían registrando a su coste de adquisición (véase Nota 2).

En la Nota 2 se incluye una relación individual de las reservas en sociedades consolidadas y de las pérdidas de ejercicios anteriores en sociedades consolidadas.

Recursos propios

De acuerdo con la normativa en vigor, el Grupo está obligado a mantener unos recursos propios mínimos en función de sus riesgos y de sus compromisos, determinados de la forma establecida en dicha normativa. Asimismo, la Circular 5/1993 de Banco de España establece que las inmovilizaciones materiales netas y el conjunto de los riesgos de los grupos consolidables de entidades de crédito con una misma persona o grupo económico no podrán exceder del 70% y del 25% de los recursos propios computables, respectivamente.

Al 31 de diciembre de 2003, los recursos propios netos computables del Grupo excedían los requerimientos mínimos exigidos por la normativa en vigor. En el cálculo de dicho exceso se ha considerado la parte del beneficio del ejercicio que se aplicará a reservas.

Reserva de revalorización Real Decreto-Ley 7/1996, de 7 de junio

Dado que ha prescrito el plazo de 3 años para la comprobación y aceptación por parte de la Administración tributaria del saldo de la cuenta "Reserva de revalorización Real Decreto-Ley 7/1996, de 7 de junio", el mismo podrá destinarse, sin devengo de impuestos, a eliminar los resultados contables negativos o los que puedan producirse en el futuro. A partir del 1 de enero del año 2007, podrá destinarse a reservas de libre disposición, siempre que la plusvalía monetaria haya sido realizada. Se entenderá realizada la plusvalía en la parte correspondiente a la amortización contablemente practicada o cuando los elementos patrimoniales actualizados hayan sido transmitidos o dados de baja en los libros de contabilidad. Si se dispusiera del saldo de esta cuenta en forma distinta a la prevista en el Real Decreto-Ley 7/1996, dicho saldo pasaría a estar sujeto a tributación.

18. Cuentas de orden

Al 31 de diciembre de 2003 y 2002, las principales operaciones, compromisos y contingencias contraídos por el Grupo (en el curso normal de sus operaciones) eran los siguientes:

	Miles de Euros	
	2003	2002
Pasivos contingentes:		
Fianzas, avales y cauciones	263.432	265.240
Otros pasivos contingentes	3.756	1.246
Compromisos:		
Disponibles por terceros	1.093.905	1.089.548
Otros compromisos	93.669	81.164
	1.454.762	1.437.198

19. Productos financieros derivados

El detalle de las operaciones de productos financieros derivados al 31 de diciembre de 2003 y 2002 es el siguiente:

	Miles de Euros	
	2003	2002
Compra-venta de divisas-		
Compras de divisas a plazo	13.945	7.978
Ventas de divisas a plazo	71.330	118.563
	85.275	126.541
Operaciones sobre tipos de interés:		
Futuros financieros sobre valores y tipos de interés	-	199.000
Permutas financieras	139.082	370.266
Opciones:		
Sobre tipos de interés	-	24.040
Sobre valores	501.744	548.273
	640.826	1.141.579
	726.101	1.268.120

El desglose de las operaciones vigentes al 31 de diciembre de 2003 y 2002, distinguiendo entre operaciones de negociación y de cobertura es el siguiente:

	Miles de Euros	
	2003	2002
Operaciones de cobertura-		
De riesgo de interés:		
Permutas financieras	139.082	360.266
Opciones compradas	-	12.020
Opciones vendidas	-	12.020
Futuros vendidos	-	199.000
De valores:		
Opciones compradas (*)	384.508	383.600
	523.590	966.906
Otras operaciones:		
Opciones emitidas sobre valores (Nota 3-m)	117.236	162.793
Opciones compradas sobre valores	-	1.880
Otras permutas financieras de intermediación	-	10.000
	117.236	174.673
	640.826	1.141.579

(*) De las que 365.038 miles de euros corresponden a la opción de venta que la Caja mantiene frente de EDP Electricidade de Portugal, S.A. (véase Nota 2).

20. Situación fiscal

En el ejercicio 2000, Caja de Ahorros de Asturias comenzó a tributar en el Impuesto sobre Sociedades de acuerdo con el régimen de consolidación fiscal, previsto en el artículo 78 y siguientes de la Ley 43/1995, de 27 de diciembre, reguladora de dicho Impuesto, junto con otras sociedades del Grupo respecto a las cuales tiene una participación del 75% o superior.

La Caja tiene previsto acogerse a la deducción por reinversión de beneficios extraordinarios prevista en el artículo 36 ter. de la Ley 43/1995, de 27 de diciembre. De acuerdo con lo establecido en la Ley, la deducción se practicará en la cuota íntegra correspondiente al ejercicio en que se efectúe la reinversión. En la declaración del Impuesto sobre Sociedades del ejercicio 2003 la Caja practicará una deducción de 334 miles de euros por este concepto, correspondiendo 106 miles de euros a la reinversión de beneficios extraordinarios del ejercicio 2002 y 228 miles de euros a la reinversión de beneficios extraordinarios del ejercicio 2003.

El saldo del capítulo "Otros Pasivos" del balance de situación consolidado al 31 de diciembre de 2003 del Grupo incluye el pasivo correspondiente a los diferentes impuestos aplicables, entre los que se incluye el Impuesto sobre Sociedades, por importe de 9.631 miles de euros (véase Nota 12) (importe neto de los pagos a cuenta y de las retenciones correspondientes a dicho impuesto, por importe de 24.685 miles de euros).

La conciliación entre el resultado contable consolidado del ejercicio 2003 y la correspondiente base imponible consolidada del Impuesto sobre Sociedades es la siguiente:

	Miles de Euros
Resultado contable del ejercicio antes del Impuesto sobre Sociedades	142.690
Diferencias permanentes	(24.629)
Diferencias temporales	(2.540)
Efecto neto de los ajustes de consolidación	(10.354)
Compensación de bases imponibles negativas	(12)
Base imponible	105.155

La principal diferencia permanente en el reconocimiento de gastos e ingresos a efectos contables corresponde a la dotación realizada a la Obra Social (véanse Notas 4 y 12).

Como consecuencia de las diferencias temporales existentes entre los criterios de imputación contables y fiscales aplicados, las cuentas anuales recogen los correspondientes impuestos sobre beneficios anticipados y diferidos que se generan (véanse Notas 3-I y 12). La diferencia existente entre la liquidación provisional del Impuesto sobre Sociedades del ejercicio 2002 y la liquidación definitiva presentada ha supuesto, entre otros aspectos, la contabilización, en el ejercicio 2003, de un menor impuesto anticipado de 347 miles de euros.

El gasto por el Impuesto sobre Sociedades del ejercicio 2003 se ha calculado de la siguiente forma:

	Miles de Euros
Cuota íntegra (35%)	36.804
Efecto impositivo de las diferencias temporales	889
Deducciones y otros conceptos	(2.834)
Gasto por Impuesto sobre Sociedades	34.859

De acuerdo con la legislación vigente, las pérdidas fiscales de un ejercicio pueden compensarse a efectos impositivos con los beneficios de los quince ejercicios siguientes. Sin embargo, el importe final a compensar por dichas pérdidas fiscales pudiera ser modificado como consecuencia de la comprobación de los ejercicios en que se produjeron. Las bases imponibles negativas de ejercicios anteriores de las sociedades que integran el grupo fiscal (aportadas, básicamente, por Ottagono, Compañía Inmobiliara del Mar Menor, S.A.) pendientes de compensar al 31 de diciembre de 2003 ascienden a 22.911 miles de euros, habiéndose generado entre los ejercicios 1992 y 2000.

Al 31 de diciembre de 2003 ninguna de las citadas sociedades tenía registrados créditos fiscales.

De acuerdo con la legislación vigente, las declaraciones de impuestos no pueden considerarse definitivas hasta haber sido inspeccionadas por las autoridades fiscales o transcurrido el plazo de prescripción. La Caja ha sido objeto de una actuación inspectora que abarca los siguientes ejercicios e impuestos:

1. Impuesto sobre Sociedades: 1996 a 1999.
2. Retenciones y pagos a cuenta del Impuesto sobre la Renta de las Personas Físicas: 1997 a 2000.
3. Impuesto sobre el Valor Añadido: 1997 a 2001.

Algunas de las actas resultantes de las actuaciones inspectoras mencionadas han sido firmadas en conformidad, si bien otras lo han sido en disconformidad y se encuentran recurridas en reposición ante el inspector jefe de la Delegación Especial de Asturias. En cualquier caso, la Caja estima que la provisión

constituida como cobertura de dichas contingencias, que asciende a 1.558 miles de euros, es adecuada (véase Nota 15) y que no se pondrán de manifiesto contingencias adicionales no provisionadas que pudieran afectar significativamente a las cuentas anuales.

En consecuencia, la Caja tiene sujetos a inspección todos los ejercicios desde 2000, para el Impuesto sobre Sociedades, desde el ejercicio 2001, para el Impuesto sobre la Renta de las Personas Físicas y desde el ejercicio 2002 para el Impuesto sobre el Valor Añadido. Por otra parte, el resto de sociedades que conforman el Grupo tienen sujetos a inspección los cuatro últimos ejercicios para todos los impuestos a los que está sujeta su actividad.

Debido a las diferentes interpretaciones que pueden darse de la normativa fiscal aplicable a las operaciones de Caja de Ahorros de Asturias y de sus Sociedades Dependientes y a los resultados que podrían derivarse de una eventual inspección tributaria, podrían existir determinados pasivos fiscales adicionales de carácter contingente que no son susceptibles de ser evaluados objetivamente. No obstante, se estima que, en caso de hacerse efectivos, los mencionados pasivos fiscales no afectarían significativamente a las cuentas anuales consolidadas.

21. Cuenta de pérdidas y ganancias consolidada

El detalle de los saldos de determinados capítulos de la cuenta de pérdidas y ganancias consolidada, atendiendo a la naturaleza de las operaciones que los originan, se indica a continuación:

Productos, costes y resultados de las operaciones financieras

	Miles de Euros	
	2003	2002
Intereses y rendimientos asimilados:		
De Banco de España	2.277	3.027
De entidades de crédito	10.435	20.414
De la cartera de renta fija	54.991	63.207
De créditos sobre clientes	162.822	174.015
De créditos sobre Administraciones Públicas	10.596	10.536
	241.121	271.199
Comisiones percibidas:		
Por pasivos contingentes	2.515	2.389
Por servicios de cobros y pagos	19.166	18.052
Por servicios de valores	2.303	2.217
Por comercialización, gestión y depósito de productos financieros no bancarios	11.336	11.323
Otras comisiones	1.380	1.378
	36.700	35.359
Intereses y cargas asimiladas:		
De entidades de crédito	(3.574)	(9.168)
De acreedores	(69.545)	(89.116)
Intereses imputables al fondo de pensionistas (Nota 15)	(281)	(476)
De financiación subordinadas (Nota 16)	(2.519)	(40)
Otros intereses	(125)	(18)
	(76.044)	(98.818)
Comisiones pagadas:		
Cedidas a otras entidades	(4.268)	(5.055)
	(4.268)	(5.055)
Resultados de operaciones financieras:		
Dotaciones a los fondos de fluctuación de valores- Acciones y otros títulos de renta variable (Nota 9)	(1.465)	(8.940)
Fondos que han quedado disponibles- Acciones y otros títulos de renta variable (Nota 9)	1.192	2.534
De la cartera de renta variable (Nota 2)	30.506	18.518
De operaciones de futuro sobre valores y tipos de interés (Nota 2)	18.282	17.462
De la cartera de renta fija	458	2.263
De otros conceptos	(735)	(33)
	48.238	31.804

Las comisiones percibidas por la comercialización, gestión y depósito de productos financieros no bancarios corresponden, básicamente, a los recursos captados a través de fondos de inversión y de pensiones.

Gastos generales de administración - De personal

La composición de los saldos de este capítulo de las cuentas de pérdidas y ganancias consolidadas es la siguiente:

	Miles de Euros	
	2003	2002
Sueldos y salarios del personal activo	64.035	63.107
Seguros sociales	13.662	12.959
Aportaciones al fondo de pensiones externo	1.910	1.783
Otros gastos	2.108	2.172
	81.715	80.021

El número medio de empleados del Grupo en los ejercicios 2003 y 2002, distribuido por categorías profesionales, ha sido el siguiente:

	Número Medio de Empleados	
	2003	2002
Jefes	342	307
Administrativos	1.021	1.048
Subalternos	34	32
Informáticos	40	40
	1.437	1.427

Amortización y Provisiones para Insolvencias

El detalle del saldo de este capítulo de las cuentas de pérdidas y ganancias consolidadas es el siguiente:

	Miles de Euros	
	2003	2002
Dotación neta a fondos de insolvencias y de cobertura estadística y a los fondos de riesgo-país- De créditos sobre clientes (Nota 7):		
Dotación con cargo a los resultados de cada ejercicio	34.325	44.247
Menos- Fondos que han quedado disponibles	(13.835)	(13.643)
	20.490	30.604
De obligaciones y otros valores de renta fija (Nota 8):		
Dotación con cargo a los resultados de cada ejercicio	903	564
Menos- Fondos que han quedado disponibles	(764)	(92)
	139	472
Menos- Recuperación de fondos con abono a los resultados de cada ejercicio-		
De créditos sobre clientes (Nota 7)	(12.272)	(12.949)
De obligaciones y otros valores de renta fija (Nota 8)	(359)	(293)
Dotación neta al fondo de insolvencias de pasivos contingentes (Nota 15)	1.669	1.734
Menos- Fondos de insolvencias de pasivos contingentes que han quedado disponibles (Nota 15)	(1.286)	(945)
Amortización de insolvencias	144	206
Menos- Recuperación de activos en suspenso	(1.750)	(4.205)
	6.775	14.624

Beneficios y quebrantos extraordinarios

A continuación se detalla la composición de los beneficios y quebrantos extraordinarios correspondientes a los ejercicios 2003 y 2002:

	Miles de Euros	
	2003	2002
Quebrantos extraordinarios:		
Enajenación de inmovilizado	(8)	-
Dotación neta a otros fondos específicos:		
Fondos especiales específicos	-	(20.000)
Dotación neta al fondo de inmovilizado recibido en pago de deudas	-	(333)
Disponibilidad de fondos dotados en ejercicios anteriores de inmovilizado recibido en pago de deudas	-	2.200
Fondos que han quedado disponibles:		
Fondos especiales específicos	-	4.152
Gastos de ejercicios anteriores	(2.807)	(1.043)
Otros conceptos (neto)	(940)	(451)
	(3.755)	(15.475)
Beneficios extraordinarios:		
Enajenación de inmovilizado	1.572	715
Dotación neta al fondo de inmovilizado recibido en pago de deudas (Nota 11)	(323)	-
Disponibilidad de fondos dotados en ejercicios anteriores de inmovilizado recibido en pago de deudas (Nota 11)	2.855	-
Dotación neta a otros fondos específicos:		
Fondos especiales específicos (Nota 15)	3.209	-
Fondos que han quedado disponibles en otros fondos específicos:		
Fondos para pensionistas (Nota 15)	1.448	183
De ejercicios anteriores-		
Reorganización societaria de sociedad participada	-	52.431
Otros ajustes en sociedades participadas	3.831	-
Otros resultados de ejercicios anteriores	3.484	4.608
Otros conceptos	1.870	1.924
	17.946	59.861

Los beneficios extraordinarios incluidos en la cuenta "Otros resultados de ejercicios anteriores" corresponden, básicamente, a los intereses de activos dudosos devengados en ejercicios anteriores y cobrados en el ejercicio.

Retribuciones y otras prestaciones al Consejo de Administración y a la Comisión de Control

El importe devengado por los miembros del Consejo de Administración y de la Comisión de Control durante el ejercicio 2003, tanto en la Caja como en las sociedades del Grupo y asociadas, en concepto de dietas, sueldos y remuneraciones de cualquier clase asciende a 1.477 miles de euros.

El importe de los riesgos por todos los conceptos mantenidos al 31 de diciembre de 2003 con los miembros que componían a dicha fecha el Consejo de Administración y la Comisión de Control de la Caja, ascendían a 2.257 miles de euros, a un tipo de interés medio anual del 1,55%.

No existen obligaciones contraídas en materia de pensiones y seguros de vida respecto a los miembros anteriores y actuales del Consejo de Administración y de la Comisión de Control, salvo en los casos de aquellos empleados que son o han sido consejeros, los cuales, al igual que el resto de los empleados de la Caja, devengan compromisos por pensiones en aplicación de lo establecido en el convenio colectivo.

Otra información

Dentro del epígrafe “Gastos Generales de Administración – Otros gastos administrativos” de la cuenta de pérdidas y ganancias consolidada del ejercicio 2003, que tiene un saldo de 36.365 miles de euros, se incluyen 81 miles de euros correspondientes a los honorarios relativos a servicios de auditoría de cuentas prestados a las diferentes entidades que componen el Grupo Caja de Ahorros de Asturias y Sociedades Dependientes por el auditor principal, así como por otras sociedades vinculadas al mismo durante el ejercicio 2003. Asimismo, los honorarios por este mismo concepto correspondientes a otros auditores participantes en la auditoría de las distintas entidades del Grupo ascendieron a 10 miles de euros.

Por otra parte, los honorarios relativos a otros servicios profesionales prestados a las distintas entidades del Grupo por el auditor principal y por otras entidades vinculadas al mismo ascendieron durante el ejercicio 2003 a 11 miles de euros.

22. Cuadro de financiación

A continuación se muestra el cuadro de financiación del Grupo correspondiente a los ejercicios 2003 y 2002:

APLICACIONES	Miles de Euros		ORÍGENES	Miles de Euros	
	2003	2002 (*)		2003	2002 (*)
Inversión, menos financiación, en Banco de España y entidades de crédito (variación neta)	-	33.207	Resultado del ejercicio después de impuestos	107.878	96.227
Intereses minoritarios (disminución neta)	1.814	-	Amortizaciones	23.305	21.269
Inversiones crediticias (incremento neto)	444.868	449.282	Reversión diferencias negativas de consolidación	(3.572)	(3.702)
Títulos de renta fija (incremento neto)	154.439	-	Dotaciones netas a fondos de depreciación de activos y fondos genéricos	2.650	49.735
Títulos de renta variable no permanente (incremento neto)	-	30.894	Saneamientos directos de activos	216	475
Adquisición de participaciones integradas global y proporcionalmente	2.293	-	Beneficios en ventas de participaciones e inmovilizado	(2.911)	(707)
Adquisición de inversiones permanentes- Compra de participaciones en empresas	61.092	110.035	Resultados netos generados por sociedades participadas puestas en equivalencia	(24.128)	(6.116)
Compra de elementos de inmovilizado material	12.605	12.285	Beneficios extraordinarios	181	(52.431)
Otros conceptos activos menos pasivos (variación neta)	37.738	6.457	Financiación menos inversión en Banco de España y Entidades de crédito (variación neta)	103.619	104.750
			Financiación subordinada (emisión de títulos)	176.163	-
			Títulos de renta fija (disminución neta)	-	50.000
			Títulos de renta variable no permanente (disminución neta)	-	95.352
			Acreedores (incremento neto)	21.350	-
			Intereses minoritarios (variación neta)	403.860	386.188
			Venta de inversiones permanentes- Venta de participaciones en empresas del Grupo y asociadas	-	108
			Venta de elementos de inmovilizado material	3.348	-
				6.509	5.762
TOTAL APLICACIONES DE FONDOS	714.849	642.160	TOTAL ORIGENES DE FONDOS	714.849	642.160

(*) Se presentan, única y exclusivamente, a efectos comparativos.

CAJA DE AHORROS DE ASTURIAS Y SOCIEDADES DEPENDIENTES

Informe de Gestión Correspondiente al Ejercicio Anual Terminado el 31 de Diciembre de 2003

El escaso ritmo de actividad económica y el estancamiento de las principales economías de la zona euro han sido las notas características durante la mayor parte del ejercicio 2003. La debilidad del consumo interno y la fortaleza del euro frente al dólar han dado como resultado un débil crecimiento, en torno al 0,5%, a pesar del abandono de la disciplina fiscal en algunos países y del descenso de los tipos de interés, que explican en parte que la tasa media de inflación no haya conseguido descender por debajo del 2%. Sólo en los meses finales del año han comenzado a mostrarse algunos síntomas de reactivación, particularmente visibles en la recuperación generalizada de las bolsas, que alcanzaron máximos anuales en las últimas semanas de diciembre y consiguieron cerrar un ejercicio con ganancias por primera vez en los últimos tres años.

En la economía española, el mantenimiento de la demanda de consumo y el auge de la construcción pública y privada, permitieron finalizar el año con un crecimiento del PIB cercano al 2,5%, algo más moderado que el de años anteriores, pero que ha dado lugar a una creación neta de empleo en torno al 3%. Como aspecto más preocupante destaca el deterioro de la balanza comercial, debido en parte a la revalorización del euro pero también a la pérdida de competitividad provocada por el crecimiento del IPC, que alcanzó en diciembre una tasa del 2,6% frente al 2% previsto por el Gobierno. Hay que destacar también la falta de homogeneidad territorial en cuanto al ritmo de actividad, quedando algunas regiones como Asturias algo rezagadas con respecto a la media en la evolución de algunas magnitudes.

En un intento de reactivar la economía de los países centrales del euro y también para reducir el diferencial con el dólar, el Banco Central Europeo redujo su tipo de intervención en dos ocasiones a lo largo del año, la última de las cuales tuvo lugar a principios de junio, quedando el tipo fijado en el 2%, 0,75 puntos por debajo del nivel existente al inicio del ejercicio. La bajada de los tipos nominales hizo que, descontada la inflación, los tipos de interés reales a corto plazo en España fueran negativos durante buena parte del año.

Los bajos tipos de interés y el aumento de la competencia bancaria han supuesto una mayor presión sobre las cuentas de resultados de las entidades de crédito españolas, que se ha traducido en descensos generalizados en los márgenes de las operaciones con clientes. Por otra parte, el mantenimiento de un alto nivel de actividad y el descenso de la morosidad hasta mínimos históricos, además de la recuperación de los resultados por operaciones financieras gracias a la favorable evolución de las cotizaciones bursátiles, han permitido mitigar por diversas vías los efectos de la bajada de tipos y presentar tasas de variación positivas en otros niveles de la cuenta de resultados.

En medio de esta coyuntura general y condicionado también por el propio dinamismo económico de la región donde se desarrolla la mayor parte de su actividad, la actuación de Grupo Cajastur a lo largo del ejercicio 2003 puede calificarse como positiva, ya que se ha saldado con un sustancial crecimiento del volumen de negocio, tanto en las cifras de balance como en productos de desintermediación, y una mejora en los ratios de gestión, traducido todo ello en un incremento del beneficio, que permitirá un año más mejorar la solvencia financiera del Grupo a través del aumento de las reservas, sin detrimento de la aportación económica de su sociedad matriz a través de la obra social y cultural de Cajastur.

A 31 de diciembre de 2003 el balance del Grupo presentaba un saldo de 7.118.313 miles de euros, superando en 540.174 miles de euros, un 8,21%, la cifra de cierre del ejercicio anterior. En el activo, el crédito sobre clientes alcanzó la cifra de 4.198.053 miles de euros, con un crecimiento anual del 11,65%, tasa ligeramente superior a la registrada por la cartera de valores, que creció un 11,43% hasta alcanzar un saldo de 1.940.012 miles de euros, una vez deducidos en ambos casos los fondos de fluctuación y de insolvencias. Dentro de este capítulo, la cartera de renta fija aumentó en 154.659 miles de euros, un 12,64%, al absorber una parte de los recursos anteriormente colocados en el interbancario, cuyo saldo neto disminuyó en el año 197.154 miles de euros. En el pasivo, el agregado de recursos de clientes (agrupando débitos a clientes y financiación subordinada) registró un

incremento anual de 403.860 miles de euros (+7,30%), alcanzando un saldo a 31 de diciembre de 5.932.555 miles de euros. Los recursos propios, una vez considerada la propuesta de distribución de resultados que se presentará a la Asamblea, ascienden a 682.793 miles de euros al cierre del ejercicio, un 16,22% más que el año anterior.

La actividad de desintermediación aumentó a fuerte ritmo durante el año: así los fondos de inversión crecieron un 22,09% hasta alcanzar un patrimonio de 787.612 miles de euros y los fondos de pensiones de clientes aumentaron asimismo un 19,59% hasta situarse en 214.652 miles de euros. Dentro de los recursos de clientes del balance, las imposiciones a plazo del sector privado residente acusaron en mayor medida el descenso de los tipos de interés y cedieron terreno frente a los fondos, finalizando el año con un descenso del 1,64%; por el contrario las cuentas a la vista de este mismo apartado aumentaron en un 11,85%. La apreciación del euro frente al dólar en más de un 20% afectó negativamente a los saldos en moneda extranjera, lo que explica el descenso del 5,27% en los recursos de no residentes, en contraste con los crecimientos del 7,95% en administraciones públicas y del 7,93% en otros sectores residentes.

Al término del ejercicio, el volumen total de recursos administrados de clientes de Grupo Cajastur, incluyendo débitos a clientes, pasivos subordinados y fondos de inversión y de pensiones, y restando las cesiones temporales a dichos fondos para evitar su doble contabilización, ascendía a 6.957.933 miles de euros, mostrando un crecimiento de 426.611 miles de euros (+6,53%) con relación al año anterior.

La evolución del crédito sobre clientes a lo largo del ejercicio vino determinada por un crecimiento de 446.203 miles de euros (+11,55%) del crédito en situación normal y un descenso de 2.032 miles de euros (-5,96%), en los activos dudosos, dando lugar todo ello a un descenso de catorce centésimas en la tasa de morosidad, que se sitúa a 31 de diciembre en un nuevo mínimo histórico para Grupo Cajastur del 0,74%. Por otra parte los fondos de provisión aumentaron en 6.216 miles de euros (+4,56%), ampliándose la cobertura de activos dudosos con fondos para insolvencias hasta el 444%.

Dentro del crédito no dudoso, el capítulo de administraciones públicas muestra un incremento de 8.906 miles de euros, un 2,91%, mientras que el crédito al sector privado residente aumentó 440.098 miles de euros (+12,55%) y el crédito a no residentes, por efecto de la depreciación del dólar, disminuyó en 2.801 miles de euros (-5,56%). En el crédito a otros sectores residentes los deudores con garantía real aumentaron un 11,91%, y destaca asimismo el incremento de un 36,83% en el crédito comercial, como consecuencia del lanzamiento en el año de un nuevo producto de factoring.

El volumen de las formalizaciones de préstamos y créditos a lo largo del ejercicio, excluidas subrogaciones, ascendió a 1.476.863 miles de euros, un 8,48% menos que el año anterior, debido a los descensos registrados en los capítulos de créditos sindicados y préstamos de promotores y en las formalizaciones del sector público y también a que una parte de los antiguos préstamos al consumo han comenzado a instrumentarse a través de tarjetas de crédito. De nuevo, el elemento más dinámico fue la financiación hipotecaria otorgada a particulares para la adquisición y rehabilitación de viviendas, que, incluidas subrogaciones, alcanzó una cifra de 425.777 miles de euros, un 11,98% más que el año anterior.

El crecimiento de la inversión bruta en cartera de valores a lo largo del ejercicio ascendió a 179.885 miles de euros, un 10,19% en términos relativos, repartidos entre un crecimiento de 154.379 miles de euros (+12,59%) de la cartera de renta fija y un incremento de 25.506 miles de euros (+4,73%) en renta variable y participaciones. En el capítulo de la cartera de participaciones destaca la adquisición en bolsa de acciones de *Enagas, S.A.* y *Aldeasa, S.A.* hasta completar unos porcentajes del 5% y del 6%, respectivamente, en el capital social de ambas compañías.

Dentro de las operaciones con sociedades del Grupo, hay que destacar la opción de compra ejercitada sobre el 30% restante de los títulos de *Cajastur Servicios Financieros, S.A.*, *Sociedad Unipersonal*, pasando el porcentaje de participación del 70% al 100% de dicha sociedad. También tuvo lugar la constitución de la sociedad *Cajastur Vida y Pensiones Seguros y Reaseguros, S.A.*, *Sociedad Unipersonal*, dotada con un capital inicial de 9.617 miles de euros.

En la cuenta de resultados, el margen de intermediación alcanzó a finales del ejercicio un saldo de 176.942 miles de euros, cifra inferior a la obtenida en el ejercicio anterior (-2,41%) debido a que el crecimiento del volumen de negocio no ha sido suficiente para compensar en toda su magnitud los efectos de la caída de tipos, cifrada en más de un punto porcentual en media anual. Por el contrario, las comisiones netas aumentaron un 7,02%,

principalmente con el aumento de la contratación de fondos de inversión y de pensiones, y la recuperación de los mercados de renta variable, después de tres años de marcada tendencia bajista, ha favorecido asimismo un comportamiento positivo de los resultados por operaciones financieras, permitiendo todo ello que el margen ordinario alcance una cifra de 257.612 miles de euros y un crecimiento interanual del 5,83%.

Los costes de transformación crecieron un 1,94%, sensiblemente por debajo del incremento del margen ordinario, gracias a la contención de los principales capítulos de gasto, como los gastos de personal (+2,12%) y otros gastos administrativos (+0,87%), mientras que las amortizaciones han aumentado un 5,01% como consecuencia de la renovación y ampliación de equipos informáticos y de los servicios de automatización de operaciones en la red de oficinas, que se ha llevado a cabo en los dos últimos ejercicios. Todo ello ha permitido un sensible aumento del margen de explotación, que alcanza la cifra de 127.279 miles de euros, con un crecimiento interanual del 10,14%, además de una mejora de 1,84 puntos en el ratio de eficiencia, que se sitúa en el 45,84%.

La aportación a resultados proveniente de la cartera de empresas participadas ha sido positiva, con una cifra de 16.933 miles de euros de resultados de las sociedades puestas en equivalencia y beneficios por operaciones de grupo de 4.911 miles de euros. Estos mayores ingresos se vieron en parte compensados con la amortización de fondos de comercio de consolidación por 12.863 miles de euros, en su mayor parte de carácter voluntario y extraordinario, en aplicación de la política prudente en materia de saneamientos que ha venido caracterizando la actuación de Grupo Cajastur en los últimos años. Del mismo modo, el fondo de cobertura estadística de insolvencias recibió una aportación neta de 4.285 miles de euros hasta alcanzar una cobertura del 100% sobre su nivel máximo teórico y se han destinado cantidades adicionales a la dotación de otros fondos de saneamiento de carácter voluntario. Incluyendo resultados extraordinarios y deducidos impuesto de sociedades e intereses minoritarios, el resultado neto atribuido al Grupo alcanza la cifra de 107.878 miles de euros, un 12,11% más que el año anterior, determinando una rentabilidad sobre recursos propios (ROE) del 16,98% y una rentabilidad sobre activos totales medios netos del 1,64%.

La propuesta de distribución de beneficio que se presentará a la Asamblea General contempla la asignación de 23.000 miles de euros al Fondo de la Obra Social y el resto engrosará las reservas de la Caja como garantía de su solvencia y base de su futuro crecimiento.

En 2003 la Caja ha abierto seis nuevas oficinas, tres de ellas ubicadas en el Principado de Asturias (dos en Oviedo y una en Sobrescobio) y otras tres fuera de la región (Madrid, Barcelona y Valencia). La dotación de cajeros automáticos ha aumentado en 105 unidades, un 34% de la cifra existente a finales del ejercicio anterior, quedando la red configurada por un total de 221 oficinas (de las que 195 están en Asturias) y 412 cajeros automáticos. Incluyendo tanto la red de oficinas como los servicios centrales de Cajastur y del resto de las empresas consolidadas, la plantilla del Grupo al término del ejercicio estaba compuesta por un total de 1.429 empleados.

La ampliación de la dotación de cajeros automáticos y unidades de autoservicio, cuyo número ha aumentado casi un 50% en los dos últimos ejercicios, forma parte de un conjunto más amplio de medidas encaminadas a incrementar la rapidez y agilidad de las operaciones susceptibles de un mayor grado de automatización, reduciendo tiempos de espera y liberando recursos para una mayor atención personalizada a los clientes. La adopción de estas medidas de “migración” de operaciones hacia soportes mecanizados, que requirió de un alto grado de colaboración por parte de los clientes de la Caja, se inició selectivamente en el último trimestre de 2002 y se introdujo gradualmente en todas las oficinas de la red a lo largo del año 2003.

En el ámbito de los medios de pago, la Caja llevó a cabo en enero de 2003 el lanzamiento de una nueva tarjeta de crédito con pago aplazado denominada *Cajastur +* con el objeto potenciar el crédito al consumo de personas físicas en el propio comercio o punto de venta. A pesar del escaso tiempo transcurrido desde su lanzamiento, al término del ejercicio ya se habían financiado con esta nueva tarjeta más de 73.000 pequeñas compras por 8.957 miles de euros. Incluyendo todas las modalidades, el número total de tarjetas de crédito y débito existentes al cierre del ejercicio ascendía a 308.087 unidades, un 3,90% más que el año anterior.

Los canales de banca a distancia siguieron mostrando un alto ritmo de crecimiento, gracias a las nuevas posibilidades operativas añadidas a lo largo del año, como el pago de recibos y tributos o la compra de entradas (esto último a través de cajero automático o del servicio telefónico *Cajastur Tiquexpress*), y a las promociones y campañas comerciales emprendidas por la Entidad para promover entre los clientes el uso de este tipo de servicios. En el último año el número de contratos de banca a distancia se ha incrementado en

12.826, un 30,3%, hasta alcanzar la cifra de 55.222 usuarios potenciales. El número de operaciones efectuadas por estos clientes a través de los canales de banca telefónica y banca por Internet a lo largo del último ejercicio superó los 5,5 millones, un 65% más que las realizadas en el año 2002.

En el ámbito estratégico de las actuaciones relacionadas con el desarrollo tecnológico e informático a medio y largo plazo, hay que recordar que Cajastur y otras cuatro cajas de ahorros constituyeron en el año 2001 la sociedad *Infocaja, S.L.* con el objeto de desarrollar, mantener y explotar proyectos y servicios informáticos de uso común. La actividad de esta nueva sociedad ha permitido desde entonces incrementar la capacidad tecnológica de sus socios y aprovechar importantes economías de escala. Durante el ejercicio 2003 han proseguido los trabajos de unificación de las aplicaciones informáticas que se prevé finalizar a lo largo del año 2005.

En su ánimo de anticipación a la nueva regulación bancaria y de mejora de la gestión interna de riesgos, Cajastur participa también en un ambicioso proyecto constituido en el seno de la Confederación Española de Cajas de Ahorros que busca conseguir una mejora sustancial de los procedimientos de medición, gestión y control de los riesgos asociados al negocio bancario y al mismo tiempo dar cumplimiento a los requerimientos del Nuevo Acuerdo de Capital de Basilea. Los trabajos relacionados con este proyecto avanzan a buen ritmo y se prevé que estarán finalizados antes de la entrada en funcionamiento de la nueva regulación.

Las perspectivas económicas para el año 2004 apuntan hacia una moderada reactivación en el conjunto de los países del euro, si bien la tónica dominante en los primeros compases del año sigue siendo de estancamiento y de debilidad en las señales de recuperación. Si se cumpliesen las previsiones actuales, la recuperación de la inversión y del consumo en la zona euro facilitarían una intensificación del crecimiento hasta el 1,5% o 2%, escenario que podría dar lugar a una moderada elevación de los tipos de interés por parte del Banco Central Europeo en la segunda mitad del año.

En este contexto, la evolución previsible del negocio bancario en el ejercicio 2004 vendrá marcada por los siguientes aspectos:

- La prolongación de un escenario de tipos de interés en niveles mínimos seguirá castigando el margen de intermediación de las entidades de crédito, por lo que la contención de gastos de explotación será un factor clave para mantener los actuales niveles de rentabilidad.
- La desaceleración paulatina del precio de la vivienda y del ritmo de actividad en el sector de la construcción, hará que se ralentice el ritmo de crecimiento del crédito hipotecario. Por otra parte, el crecimiento de la economía española en 2004 se prevé menos dependiente del consumo y la inversión residencial, y con mayor aportación de las exportaciones y la inversión en bienes de equipo; esto podría llegar a traducirse en un mayor crecimiento del crédito empresarial que compensase parcialmente la moderación del crédito hipotecario.
- Las previsiones del mercado laboral y los niveles en que se encuentran los tipos reales avalan la solvencia de los prestatarios, no existiendo a corto plazo la amenaza de un repunte significativo de la morosidad.

Al no existir perspectivas claras de recuperación de la tasa de ahorro, el crecimiento del ahorro financiero podría mantenerse en los niveles observados a lo largo de 2003, y cabe esperar que el ahorrador siga decantándose hacia depósitos a la vista y productos de fuera de balance.

FORMULACIÓN DE LAS CUENTAS ANUALES CONSOLIDADAS E INFORME DE GESTIÓN

Reunidos los Administradores de Caja de Ahorros de Asturias, en Oviedo a 23 de febrero de 2004 y en cumplimiento de los requisitos establecidos en la legislación vigente, proceden a formular las cuentas anuales consolidadas y el informe de gestión del ejercicio comprendido entre el 1 de enero de 2003 y el 31 de diciembre de 2003, las cuales vienen constituidas por los documentos que preceden a este escrito, firmadas, a efectos de identificación, por el Secretario del Consejo de Administración.

La Comisión de Control, en el ejercicio de las funciones que le confiere el artículo 43 de los Estatutos de la Caja de Ahorros de Asturias, en sesión celebrada el día veintinueve de abril de dos mil cuatro, examinó el Balance, la Cuenta de Resultados, la propuesta de Aplicación de Beneficios, la Memoria y el Informe de Auditoría Externa, correspondientes todos ellos a 2003, así como cuantos documentos de orden económico han sido puestos a su disposición con toda amplitud y colaboración por los órganos Rectores de la Caja, habiéndose hallado enteramente conforme, sin que deba ponerse observación, reparo o protesta alguna contra los citados documentos.

Por ello, propone a la Asamblea General la aprobación de dichas cuentas.

INFORMACION COMPLEMENTARIA

MENÚ

RECURSOS PROPIOS

La elevada rentabilidad obtenida en los últimos ejercicios ha incrementado de manera significativa la solvencia del Grupo Cajastur, lo que permite afrontar con garantías el crecimiento del negocio en los próximos años.

El patrimonio neto consolidado ha crecido a un ritmo de casi un 15% en los tres últimos años.

El patrimonio neto contable registró un incremento de 95.286 miles de euros en 2003, un 16,22% en términos relativos, alcanzando la cifra de 682.793 miles de euros a 31 de diciembre. El crecimiento medio anual de los últimos tres años se sitúa en el 14,51% y procede, mayoritariamente, de la capitalización de beneficios.

El superávit de recursos propios del Grupo Cajastur alcanza los 244.275 miles de euros.

Los recursos propios del Grupo han crecido un 16,61% en el último año, hasta alcanzar la cifra de 570.587 miles de euros, como consecuencia de la acumulación de beneficios y el mantenimiento de las deducciones de recursos propios en niveles similares a los del ejercicio anterior.

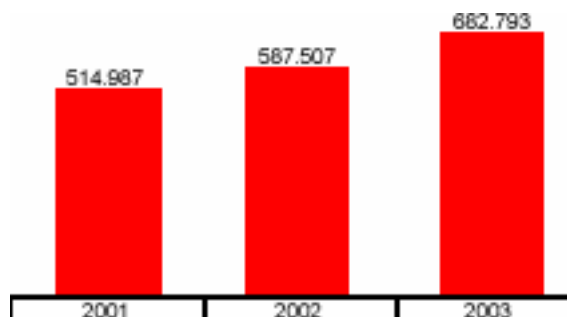
Las entidades de crédito españolas deben mantener un nivel mínimo de recursos propios en función de los riesgos asumidos, según se recoge en la circular 5/93 del Banco de España. En el caso del Grupo Cajastur, los requerimientos mínimos suponen tan solo el 57% de los recursos propios computables, lo que determina la existencia de un excedente de 244.275 miles de euros.

El coeficiente de solvencia, que mide la relación entre el riesgo de crédito, (el más importante pues se deriva de las posibles insolvencias de los deudores) y los recursos propios, se sitúa en el 14,22%, 6,22 puntos por encima del mínimo legal del 8%. La mejora del coeficiente en 1,12 puntos porcentuales en el último año obedece a un moderado crecimiento de los activos ponderados por su grado de riesgo (7,44%) consecuencia de una estrategia de crecimiento en activos de elevada calidad crediticia, acompañada de una prudente política de saneamientos y una sólida capacidad de generación interna de recursos propios.

Por otra parte, la calidad de los recursos propios del Grupo se encuentra entre las más altas del sector, ya que los recursos propios básicos (Tier 1) suponen el 90% de los recursos propios computables, y un 16% de los activos ponderados por el grado de riesgo.

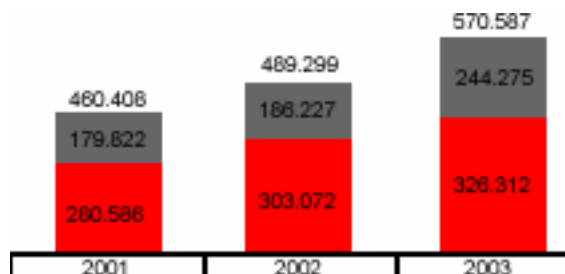
Patrimonio neto contable

Miles de euros

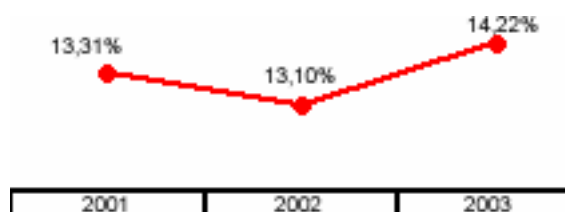


Recursos propios computables

Miles de euros



Coeficiente de solvencia



RECURSOS DE CLIENTES

En un entorno de moderado crecimiento del ahorro en Asturias, fuerte competencia y reducidos tipos de interés, el Grupo Cajastur se mantiene líder del sector financiero asturiano, con un aumento de los recursos captados de clientes del 8,67%, incluyendo fondos de inversión y planes de pensiones, capítulos que han tenido un importante crecimiento en el ejercicio 2003.

Los recursos totales de clientes crecen un 8,67%.

Al término del ejercicio 2003, la cifra de recursos totales de clientes del Grupo Cajastur, que incluye depósitos, pasivos subordinados, cesiones temporales y fondos de inversión y de pensiones, ascendía a 7.284.503 miles de euros.

Los recursos de clientes de balance registraron un crecimiento del 7,30%, crecimiento que se ha localizado tanto en el sector público (7,95%) como en el sector privado residente (7,93%), mientras que los recursos de no residentes disminuyeron un 5,27%, como consecuencia de la apreciación del euro frente al dólar en más de un 20% a lo largo del año.

Dentro del sector privado residente es destacable el crecimiento de las cuentas a la vista, tanto cuentas corrientes (16,42%), como cuentas de ahorro (10,43%), al tiempo que los bajos tipos de interés han desincentivado el ahorro a plazo (-1,64%). Este último descenso se ha compensado con el crecimiento de los fondos de inversión (22,09%), capítulo que ha canalizado buena parte del ahorro generado en el ejercicio 2003.

Los fondos de inversión han sido los principales impulsores del ahorro a plazo.

El patrimonio de los fondos de inversión ha tenido un importante crecimiento en el año 2003, crecimiento localizado fundamentalmente en los fondos de dinero y también en los fondos de renta variable y garantizados, animados por la recuperación de los mercados financieros. Las suscripciones netas de fondos de inversión a lo largo del año ascendieron a 122.775 miles de euros.

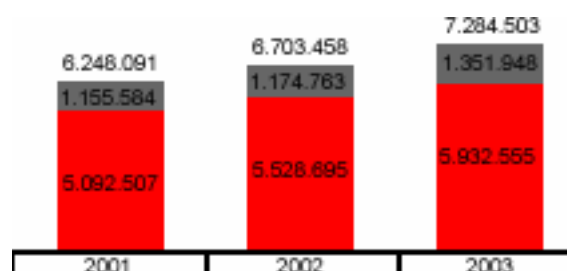
Por su parte, los fondos de pensiones experimentaron un crecimiento en el año de 34.676 miles de euros, un 6,55% en términos relativos, destacando especialmente la evolución de los planes individuales, cuyo patrimonio ha crecido un 24,10%. El número de partícipes de estos fondos era de 20.600, incrementándose en torno a un 19% en el último ejercicio.

Recursos de clientes – Evolución comparativa

	2003	2002	variación anual	
	miles de euros	miles de euros	miles de euros	%
Administraciones Públicas Españolas	223.951	207.452	16.499	7,95%
Otros sectores residentes	5.438.250	5.038.627	399.623	7,93%
Cuentas corrientes	671.641	576.913	94.728	16,42%
Cuentas de ahorro	2.050.240	1.856.569	193.671	10,43%
Imposiciones a plazo	2.045.288	2.079.482	-34.194	-1,64%
Cesión temporal de activos	671.048	525.641	145.407	27,66%
Otros	33	22	11	50,00%
No residentes	220.354	232.616	-12.262	-5,27%
Financiaciones subordinadas	50.000	50.000	0	0,00%
RECURSOS DE CLIENTES EN BALANCE	5.932.555	5.528.695	403.860	7,30%
Fondos de inversión	787.612	645.103	142.509	22,09%
Planes de pensiones	564.336	529.660	34.676	6,55%
TOTAL RECURSOS DE CLIENTES	7.284.503	6.703.458	581.045	8,67%

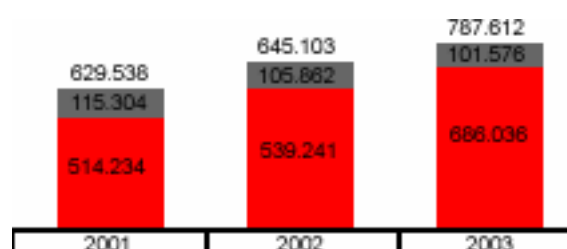
Recursos totales de clientes

Miles de euros y tasas de variación



Fondos de inversión

Miles de euros



Patrimonio fondos pensiones

Miles de euros



INVERSIONES FINANCIERAS

Al cierre del ejercicio las inversiones financieras netas del *Grupo* ascendían a 6.646.590 miles de euros, un 7,45% más que el año anterior. El capítulo más importante sigue siendo el crédito sobre clientes, que representa un 63% del total de dichas inversiones, aumentando su importancia en el último año, al registrar un crecimiento relativo del 11,65%. La cartera de valores, ha tenido una variación interanual del 11,43%, pasando a representar el 29% de las inversiones financieras.

La inversión crediticia neta consigue alcanzar un crecimiento en el año del 11,65%.

El crecimiento de la inversión crediticia neta del Grupo asciende a 437.955 miles de euros, un 11,65%.

Por componentes la evolución durante el ejercicio ha sido desigual. El mayor impulso correspondió una vez más a los préstamos y créditos con garantía real, que crecieron 252.273 miles de euros (11,91%), y del crédito comercial, que crece 51.411 (36,83%) gracias al lanzamiento en el año de un nuevo producto de factoring. El crecimiento del crédito a las administraciones públicas ha sido más modesto un 2,91%, mientras que el descenso del crédito de no residentes se debe a la revalorización del euro frente al dólar (en más de un 20%), que deprecia el valor de estas inversiones, denominadas en su mayoría en dólares.

El volumen de formalizaciones de préstamos y créditos, ascendió a 1.476.863 miles de euros, un 8,48% menos que el año anterior, debido principalmente a los descensos registrados en los capítulos de créditos sindicados y operaciones con el sector público. De nuevo el elemento más dinámico ha sido la financiación hipotecaria otorgada a particulares para la adquisición y rehabilitación de viviendas que alcanzó los 425.777 miles de euros incluyendo subrogaciones, un 11,98% más que el año anterior.

Es precisamente la financiación para la construcción o adquisición de vivienda el principal destino de los préstamos y créditos formalizados, representando un 55% del total, seguido por la financiación de otras actividades empresariales, que supuso el 33%. Por garantías, el 64,41% de las formalizaciones corresponden a créditos con garantía hipotecaria y el 3% son créditos al sector público.

Importante crecimiento de la cartera de renta fija que acumula plusvalías significativas.

La cartera de renta fija ascendía al final del ejercicio a 1.380.681 miles de euros, cifra que representa un incremento de 154.379 miles de euros (12,59%) con relación al año anterior. Ésta variación se concentra principalmente en los activos con vencimiento superior a cinco años que muestran un crecimiento del 72%.

A 31 de diciembre de 2003, la vida residual media de la cartera de renta fija era de 4,29 años y su tipo medio del 4,62%, acumulando unas plusvalías netas latentes (resultado de comparar el valor de compra de los títulos con su valor de cotización al cierre del ejercicio) por importe de 38.918 miles de euros.

Las principales adquisiciones de renta variable corresponden a *Enagás* y *Aldeasa*, con un 5% y 6% de participación sobre el capital social.

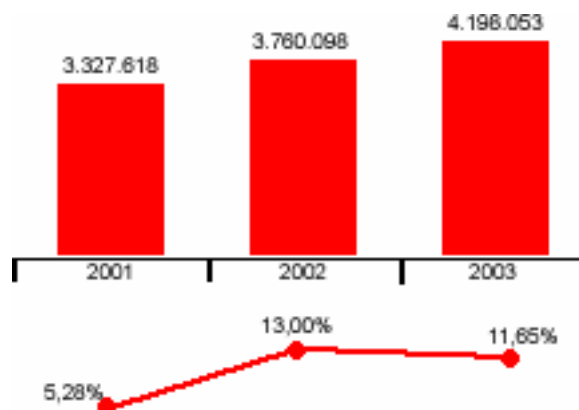
La inversión en renta variable, ha tenido un crecimiento más moderado. Dentro de la cartera de participaciones las principales adquisiciones corresponden a acciones de *Enagás* y *Aldeasa* hasta alcanzar un porcentaje de participación del 5% y el 6% respectivamente en el capital social de ambas compañías.

Entre las empresas del grupo, lo más destacado del ejercicio ha sido la adquisición de un 30% de *Cajastur Servicios Financieros*, hasta alcanzar el 100% de participación en esta sociedad, que posee las gestoras de la mayor parte de fondos de inversión y pensiones comercializados por la Caja. Además se constituyó la sociedad *Cajastur Vida y Pensiones Seguros y Reaseguros*, dotada de un capital inicial de 9.617 miles de euros del que se ha desembolsado el 50%.

A 31 de diciembre de 2003, las plusvalías latentes acumuladas en la cartera de renta variable eran del orden de unos 400.000 miles de euros, parte de las cuales se hallaban asegurada mediante coberturas con derivados.

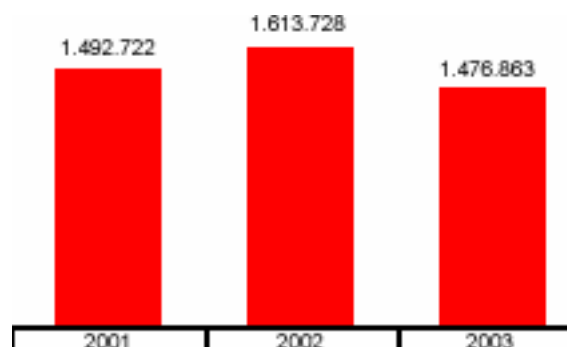
Inversión crediticia neta

Miles de euros y tasas de inversión



Préstamos y créditos formalizados

Miles de euros

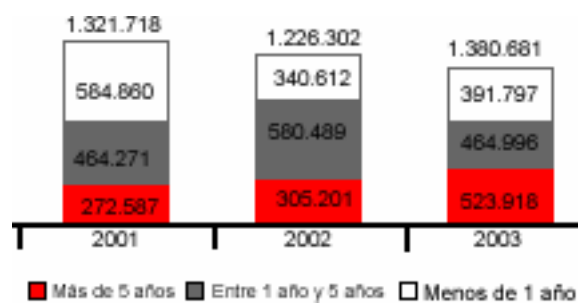


Formalizaciones de préstamos y créditos en 2003 - Distribución



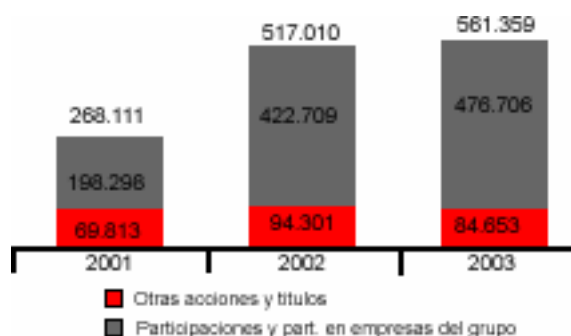
Distribución de la renta fija por vencimiento residual

Miles de euros



Renta variable

Miles de euros



RIESGOS FINANCIEROS

Cajastur sigue inmersa en un proceso de mejora de los procedimientos de gestión y control de los riesgos derivados del negocio, en consonancia con el nuevo marco regulador del *Acuerdo de Capital de Basilea II*. Este marco regulador impone un cambio fundamental en la forma de entender el negocio bancario, pues el riesgo deja de ser un elemento negativo a reducir o eliminar y a pasa a convertirse en un núcleo esencial de la gestión.

Dentro de este proceso la *Caja* participa en el *Proyecto Sectorial de Control Global del Riesgo* de *CECA*, que permitirá el desarrollo de nuevas herramientas cuantitativas y la mejora de los sistemas de información y gestión del riesgo.

Riesgo de crédito: el coeficiente de morosidad marca nuevos mínimos y se sitúa en el 0,74%.

El coeficiente de morosidad se sitúa en el 0,74% marcando un nuevo mínimo histórico. Esto es debido a la favorable coyuntura económica y al creciente esfuerzo de la Entidad por la mejora en los procesos de análisis y seguimiento de los riesgos.

Sin embargo, como viene siendo habitual, la prudencia que preside la gestión de riesgos del *Grupo Cajastur* ha llevado al crecimiento de los fondos de cobertura de insolvencias hasta alcanzar el 443,97% de los activos dudosos, debido fundamentalmente al "fondo para la cobertura estadística" (FCEI) de la inversión crediticia que alcanza los 37.874 miles de euros. Este fondo nace con el ánimo de anticipación a las fases bajas del ciclo económico. En la fase actual del ciclo económico, en la que las insolvencias son escasas, se detraen de los beneficios unos fondos de provisión que compensarán las pérdidas de la fase baja del ciclo económico, cuando las insolvencias sean mayores.

En cuanto al perfil del riesgo, se mantiene en unos niveles bajos puesto que un porcentaje importante de la deuda crediticia (55%) se encuentra respaldada por garantías hipotecarias, según la definición restrictiva de las mismas que recoge la Circular 9/1999 del Banco de España, mientras que un 7% adicional posee garantía del sector público. Del resto de la deuda hay además un alto porcentaje (17%) que corresponde a préstamos destinados a financiar necesidades diversas de economías domésticas (adquisición de automóviles, mobiliario, etc.), caracterizados por ser de importes no muy elevados y por lo tanto por una amplia dispersión del riesgo de impago.

Riesgo de tipo de interés: el balance de la *Caja* presenta un perfil de bajo riesgo.

El nuevo acuerdo de capital de Basilea solamente prevé requerimientos específicos de recursos propios por riesgo de tipo de interés para las entidades que presentan un riesgo excesivo en este ámbito, que son aquellas en las que el valor económico varía en más de un 20% de los recursos propios totales, ante variaciones de los tipos de interés del 2%.

En el caso de la *Caja*, el riesgo de tipo de interés presenta unos niveles muy bajos, puesto que el valor económico de la Entidad variaría tan sólo un -3,20% de los recursos propios, ante variaciones del 2% en los tipos de interés.

La *Caja* realiza de forma sistemática los siguientes controles del riesgo de tipo de interés:

1. Análisis de duración de los recursos propios o *gap* de duración: mide la sensibilidad del valor económico de la Entidad ante variaciones en el tipo de interés. Esta medida es similar a la exigida por Basilea, pero a nivel Entidad se analizan variaciones de un 1% de los tipos de interés poniéndolas en relación con los recursos propios a nivel de Entidad (reservas + beneficios + fondos especiales). A 31 de diciembre de 2003, el *gap* de duración era de un 1,24%.
2. Análisis de *gaps*: permite evaluar el impacto en el margen financiero de variaciones en los tipos de interés. La Entidad presenta un *gap* acumulado positivo, que se amplía a medida que se emplean hipótesis de menor sensibilidad de las cuentas a la vista, lo que significa que existe una posición favorable ante movimientos al alza del tipo de interés, dado que el volumen de activos que se reprecia supera al de pasivos.
3. Simulación: mediante la utilización de herramientas de simulación se obtiene una visión dinámica del impacto de diferentes estrategias de crecimiento e inversión, en el margen financiero y en el balance de la Entidad, ante escenarios alternativos de tipos de interés.

Sensibilidad del Balance a variaciones en los Tipos de Interés. Situación a 31/12/2003

Miles de euros

	Hasta 3 meses	De 3 a 12 meses	De 1 a 3 años	De 3 a 5 años	Más de 5 años	total
ACTIVOS SENSIBLES	2.546.513	2.426.075	394.917	345.598	578.806	6.291.908
PASIVOS SENSIBLES	2.500.355	1.239.967	212.296	25.263	9.225	3.987.107
GAPS SIMPLES	46.158	1.186.108	182.621	320.335	569.581	
% s/ Total activo	0,64%	16,34%	2,52%	4,41%	7,85%	
GAPS ACUMULADOS	46.158	1.232.266	1.414.887	1.735.222	2.304.803	
% s/ Total activo	0,64%	16,98%	19,50%	23,91%	31,76%	

Analizando la posición estática a 31 de diciembre de 2003, se aprecia que un 87% del activo total de la Entidad es sensible ante variaciones en los tipos de interés, frente a un 55% del pasivo. En el activo, existe una alta sensibilidad a corto plazo debido a las preferencias de los clientes por las operaciones crediticias a tipo variable, que suponen en saldo un 80% del total.

Control de riesgos de mercado y liquidez.

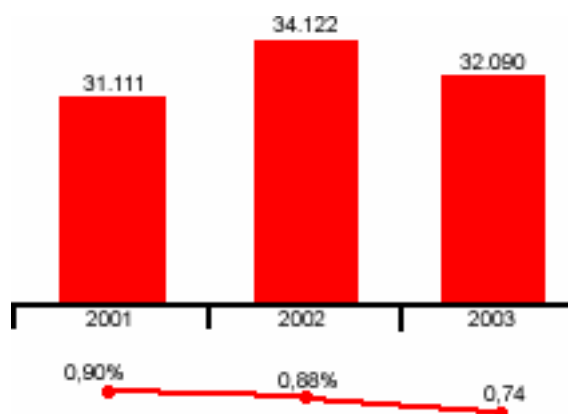
En *Cajastur* se establecen mensualmente una serie de controles al riesgo de mercado, que se recogen en el "Manual de procedimientos de tesorería y mercado de capitales" aprobado por el Consejo de Administración de la *Caja* en 1999.

Este manual recoge una serie de límites a la actividad de tesorería (ver cuadro) actualizados en 2001, que se hacen más rigurosos para la cartera de negociación. Entre ellos, se establece un límite a la dimensión de las carteras, se exige una diversificación mínima, se limita el VAR, se establecen límites máximos a la variación de las carteras ante variaciones de los tipos de interés y límites a las minusvalías latentes (con lo que se pretende controlar el volumen de pérdidas no realizadas de la cartera). En el ejercicio 2002 el VAR de la cartera de valores expuesta a riesgo de mercado de la *Caja* alcanzó un valor máximo de 12.851 miles de euros y un valor medio de 8.337 miles de euros.

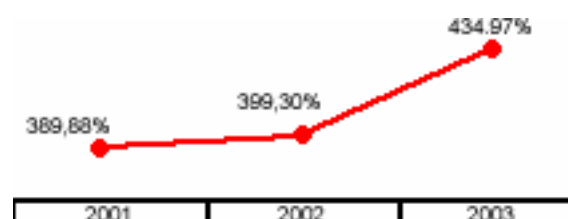
El riesgo de liquidez es el que puede surgir del desfase temporal de los flujos de caja o de la aparición de necesidades imprevistas de liquidez. La propia naturaleza de la actividad transformadora de los intermediarios financieros, que financian las inversiones a medio y largo plazo con pasivos exigibles a la vista o a corto plazo, exige que la gestión de liquidez tenga una especial relevancia. De esta forma se establece un nivel mínimo de activos líquidos respecto a los pasivos exigibles.

Activos dudosos y tasa de morosidad

Miles de euros y porcentajes

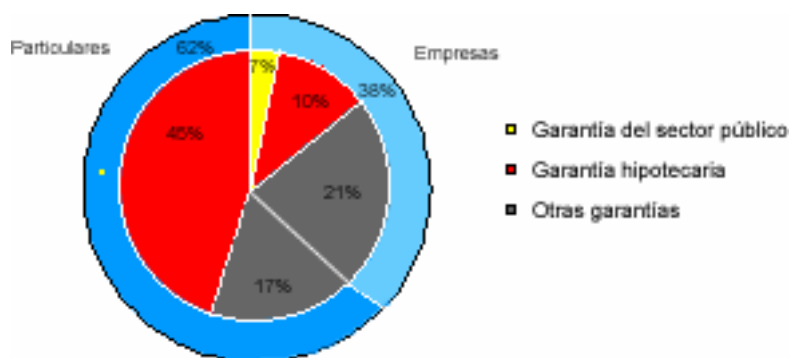


Cobertura con fondos para insolvencias



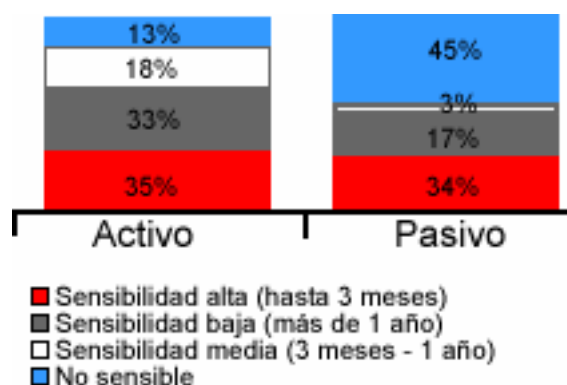
Crédito en situación normal

Distribución por destinatarios y garantías al 31/12/2003



Grado de sensibilidad a variaciones de tipos de interés

Situación a 31/12/2003



RESULTADOS

El beneficio neto atribuido al Grupo Cajastur asciende a 107.878 miles de euros, un 12,11% más que en el ejercicio anterior.

El margen de intermediación alcanzó a finales del ejercicio los 176.942 miles de euros, cifra inferior en un -2,41% a la del año anterior, debido a que el efecto positivo del incremento del volumen de negocio se ha compensado con un acusado descenso de los tipos de interés, de 1,17 puntos porcentuales con relación al año anterior (el Euribor año, principal referencia del mercado hipotecario, pasó del 3,47% de media en 2002 al 2,30% en 2003). Por el contrario, los ingresos netos por comisiones crecieron un 7,02%, gracias sobre todo al aumento de la contratación de fondos de inversión y de pensiones.

Por otra parte, la recuperación de los mercados de valores, después de tres años con marcada tendencia bajista, ha favorecido el crecimiento de los resultados por operaciones financieras, que ascienden a 48.238 miles de euros, de los que parte corresponden a la liquidación de operaciones de cobertura sobre títulos de Vodafone. Como consecuencia de todo lo anterior, el margen ordinario alcanza los 257.612 miles de euros, un 5,83% superior al del año pasado.

Los gastos de explotación presentan el crecimiento más moderado de los últimos años.

Los costes de transformación, que incluyen costes de personal, administrativos y amortizaciones, aumentaron un 1,94% durante el ejercicio 2003, el menor crecimiento de los últimos años, situando el ratio de gastos de explotación sobre ATMs en el 1,98%, frente al 2,10% del año anterior.

Esta contención de gastos permite la mejora del ratio de eficiencia, que alcanza al 45,84%, un 1,84% menos que el año anterior, y sensiblemente mejor a los valores medios del sector.

El margen de explotación alcanza los 127.279 miles de euros, lo que representa un crecimiento interanual del 10,14%.

El capítulo de resultados netos por puesta en equivalencia recoge los beneficios obtenidos por las sociedades participadas, en la parte de éstos no distribuida en forma de dividendos. Si a ellos se añaden el resto de beneficios por operaciones con el grupo, la cifra asciende a 21.844 miles de euros, más del doble de los obtenidos el año anterior, correspondiendo las principales contribuciones a *Hidrocantábrico*, *Enagás* y *Ence*. Estos mayores resultados se han compensado con la amortización de fondos de comercio de consolidación, por 12.863 miles de euros, constituyendo en su mayoría amortizaciones de carácter extraordinario y voluntario, en aplicación del criterio de máxima prudencia que viene siguiendo la Entidad. En concreto, de los 12 millones de euros amortizados, 8 corresponden a una amortización extraordinaria y voluntaria del fondo de comercio de consolidación de *Enagás*, y 2,6 a la amortización, también voluntaria, de un fondo de comercio surgido en el ejercicio por la adquisición de acciones de *Aldeasa*.

En cuanto a los saneamientos, destacar la dotación de fondos de fluctuación de valores voluntarios por valor de 2.000 miles de euros, así como fondos de insolvencia, cobertura estadística y riesgo país por valor de 6.216 miles de euros, de los que 4.285 miles de euros corresponden al fondo estadístico.

Finalmente, descontado el impuesto de sociedades y deducidos intereses de minoritarios, se obtiene un beneficio neto atribuido al Grupo de 107.878 miles de euros, un 12,11% superior al del año anterior.

Los principales indicadores de rentabilidad se mantienen en unos niveles de evolución favorables, y superiores a la media del sector.

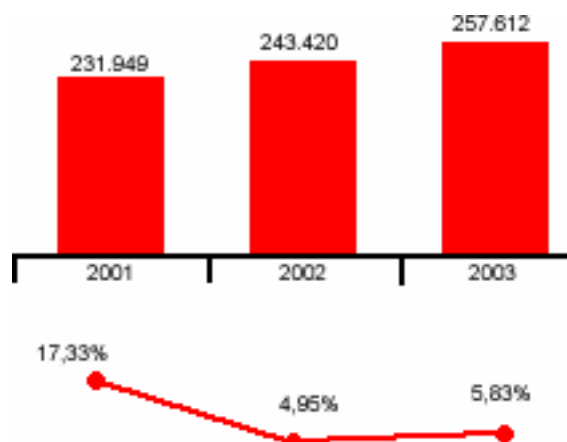
El ratio del beneficio neto consolidado sobre la cifra de activos totales medios del ejercicio determina un coeficiente de rentabilidad ROA del 1,64%, mientras que la rentabilidad sobre activos totales medios ponderados por su grado de riesgo (RORWA) se sitúa en el 2,78%, poniendo a la vez de manifiesto una alta rentabilidad y un perfil de riesgos bajo en comparación con los valores medios del sector. Por su parte, el beneficio atribuido al Grupo determina, con relación a los recursos propios medios del ejercicio, un ROE del 16,98%.

Cuenta de pérdidas y ganancias consolidada

	2003		2002		variación anual	
	miles de euros	% ATM	miles de euros	% ATM	miles de euros	%
+ Productos financieros	252.986	3,84%	280.130	4,60%	-27.144	-9,69%
- Costes financieros	-76.044	-1,16%	-98.818	-1,62%	22.774	-23,05%
= MARGEN DE INTERMEDIACIÓN	176.942	2,69%	181.312	2,98%	-4.370	-2,41%
+ Comisiones netas	32.432	0,49%	30.304	0,50%	2.128	7,02%
= MARGEN BÁSICO	209.374	3,18%	211.616	3,47%	-2.242	-1,06%
+ Resultados de operaciones financieras	48.238	0,73%	31.804	0,52%	16.434	51,67%
= MARGEN ORDINARIO	257.612	3,91%	243.420	4,00%	14.192	5,83%
- Gastos generales de administración	-118.080	-1,79%	-116.072	-1,91%	-2.008	1,73%
- Amortizaciones	-10.442	-0,16%	-9.944	-0,16%	-498	5,01%
- Otras cargas de explotación (neto)	-1.811	-0,03%	-1.839	-0,03%	28	-
= MARGEN DE EXPLOTACIÓN	127.279	1,93%	115.565	1,90%	11.714	10,14%
+ Resultados netos puesta en equivalencia y op. Grupo	21.844	0,33%	6.837	0,11%	15.007	-
- Amortiz. fondo de comercio de consolidación	-12.863	-0,20%	-11.325	-0,19%	-1.538	-
+ Resultados extraordinarios	14.191	0,22%	44.386	0,73%	-30.195	-
- Saneamientos netos	-7.761	-0,12%	-25.317	-0,42%	17.556	-
= RESULTADO ANTES DE IMPUESTOS	142.690	2,17%	130.146	2,14%	12.544	9,64%
- Impuesto sobre sociedades	-34.859	-0,53%	-33.776	-0,55%	-1.083	3,21%
= BENEFICIO NETO CONSOLIDADO	107.831	1,64%	96.370	1,58%	11.461	11,89%
- Resultado atribuido a minoritarios	47	0,00%	-143	0,00%	190	-
= BENEFICIO NETO ATRIBUIDO AL GRUPO	107.878	1,64%	96.227	1,58%	11.651	12,11%

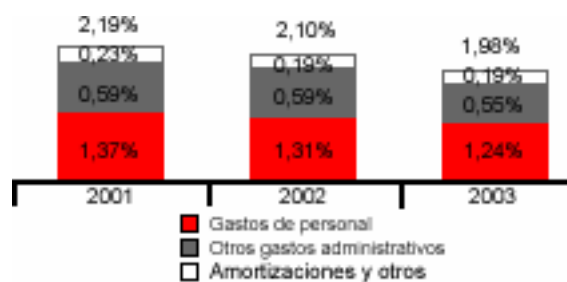
Margen ordinario

Miles de euros y tasas de variación



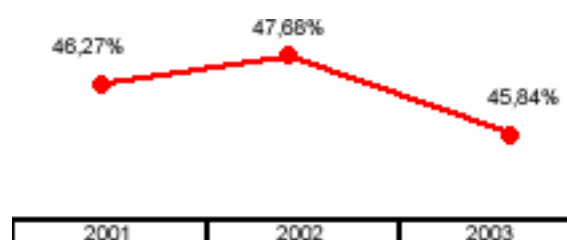
Gastos de explotación

Porcentajes sobre activos totales medios



Ratio de eficiencia

Gastos de explotación s/ margen ordinario



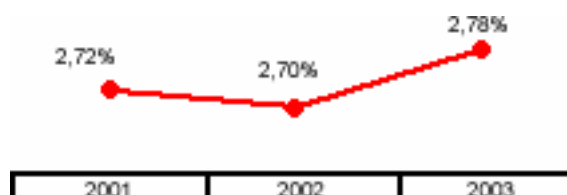
Beneficio bruto atribuido al grupo

Miles de euros



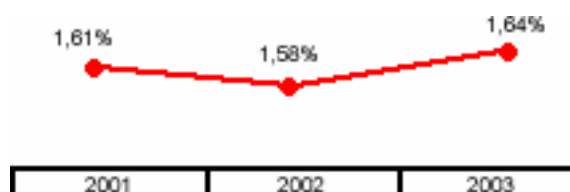
R.O.R.W.A.

B° neto s/riesgos totales ponderados



R.O.A.

B° neto s/activos totales medios



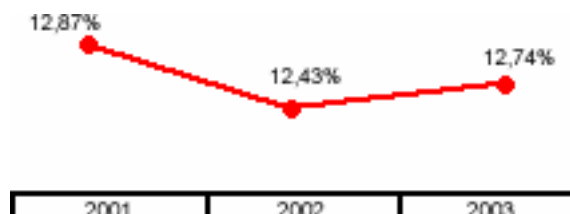
R.O.E.

B° atribuido s/fondos propios medios



Diferencial entre R.O.E. y deuda pública

Comparación con rentabilidad de la deuda pública en 10 años



DISTRIBUCIÓN DE BENEFICIOS

En los últimos años la Obra Social y Cultural de *Cajastur* se ha convertido en el principal agente social y cultural del Principado de Asturias, aumentando progresivamente la dotación destinada a programas de investigación, promoción cultural y apoyo social, que abarcan la práctica totalidad del territorio y de la sociedad asturiana.

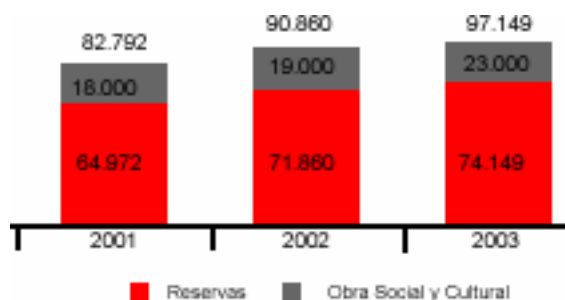
En los dos últimos ejercicios la Obra Social de *Cajastur* ha puesto en marcha el programa *Cajastur Reinvierte* que agrupa 10 programas prioritarios de actuación: Infancia, Juventud, Investigación, Colectivos desfavorecidos, Tercera Edad, Medio Ambiente, Cultura, Patrimonio Histórico Artístico, Becas y Congresos.

En el ejercicio 2003 se presentará a la Asamblea General la propuesta de destinar al fondo de la Obra Social y Cultural la cantidad de 23.000 miles de euros, un 23,7% de los resultados de la *Caja* y un 21,05% más que el año anterior. El resto del beneficio, se propone destinarlo a reservas para afianzar la solvencia de la *Entidad* y garantizar su futuro crecimiento.

Al final del ejercicio 2003, el fondo de la Obra Social de *Cajastur* ascendía a 11.359 miles de euros, de los cuales 6.908 miles de euros estaban materializados en el inmovilizado afecto a las actividades propias, constituyendo el resto un remanente líquido para afrontar necesidades futuras.

Distribución de beneficios de Cajastur

Miles de euros



RATING

La agencia internacional de rating *Fitch* confirmó en el mes de diciembre de 2003, las mejores calificaciones bancarias de *Cajastur*.

- “A” para largo plazo, que implica una fuerte capacidad para atender las obligaciones de pago a largo plazo, además de señalar una previsión de estabilidad el futuro.
- “F1” a corto plazo, que es la máxima calificación, e implica la existencia de holgados niveles de liquidez.

En el informe publicado se destaca la fuerte implantación de la Entidad en el mercado financiero regional, así como unos sólidos niveles de solvencia que se derivan de una larga trayectoria de altas rentabilidades y elevada calidad de los activos.

Se subraya también la incidencia positiva en la rentabilidad del amplio margen financiero y la contención de gastos, aspecto este último que ofrece perspectivas favorables debido al acuerdo de cooperación tecnológica al que se ha llegado con otras cuatro cajas, y que permitirá a la *Caja* beneficiarse en el medio plazo de economías de escala.

Se señala como la *Caja* ha ido contrarrestando el estrechamiento generalizado de márgenes, propiciado por el aumento de la competencia y el descenso de los tipos de interés, a través de una mayor diversificación de sus inversiones, ampliando sus participaciones en renta variable, las cuales acumulan elevadas plusvalías latentes.

Finalmente, se destaca el carácter conservador de la *Caja* en materia de saneamientos, que le ha permitido asumir un crecimiento notable de las dotaciones a fondos, como consecuencia del fondo anticíclico requerido por el Banco de España desde julio de 2000, anticipándose incluso a los requerimientos legales.

RECURSOS HUMANOS

Para conseguir una continua mejora de la calidad del servicio prestado por los empleados de *Cajastur* en la red de oficinas, el factor humano es sin duda un componente clave. Por ello, anualmente, la *Caja* realiza un esfuerzo importante en formación de su personal, que se ha concretado en 53 cursos de formación impartidos a lo largo del ejercicio 2003, a los que han asistido 1.263 empleados, y que han supuesto unas 39.000 horas lectivas.

Este es el segundo año en el que la *Caja* participa en el *Plan Agrupado de la Escuela Superior de Cajas de Ahorros*, que ha permitido el desarrollo de una vía de formación a distancia del personal mediante el fomento del autoestudio y la utilización de Internet como canal de impartición de determinados cursos. Además se ha iniciado la formación a todo el personal para la implantación de la nueva plataforma tecnológica de Infocaja.

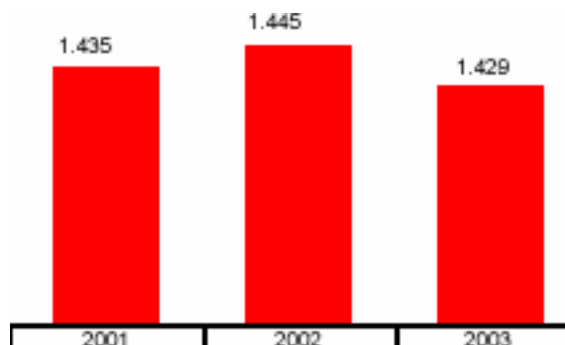
Continúa la mejora de los indicadores de productividad y rentabilidad por empleado.

El *Grupo Cajastur* contaba a finales del año 2003 con una plantilla de 1.429 empleados, de los cuales el 97%, 1.384 empleados, prestan sus servicios en la Entidad matriz, *Cajastur*.

El número de empleados de la *Caja* se redujo en 13 en 2003, situándose la edad media en 42 años. El 42% de la plantilla se encuentra en el tramo de edad comprendido entre 35 y 45 años y la antigüedad media en la Entidad es de 16 años.

Se mantiene un año más la tendencia en los indicadores de eficiencia de la plantilla. Así, el volumen de negocio medio por empleado alcanza los 8.090 miles de euros, un 8,91% más que el año anterior, mientras que el beneficio medio por empleado asciende a 75,07 miles de euros, un 11,33% más que el año anterior.

Número de empleados al cierre del ejercicio



Volumen de negocio por empleado

Miles de euros



RED COMERCIAL

Al finalizar 2003 la red comercial de *Cajastur* se componía de 221 oficinas, de las cuales 195 se encuentran en el Principado de Asturias y las 26 restantes distribuidas a lo largo de la península, con una especial concentración en la comunidad de Madrid donde se sitúan 12 sucursales.

De las 6 nuevas oficinas abiertas en 2003 la mitad se abrieron en el Principado de Asturias (2 de ellas en *Oviedo* y 1 en *Rioseco*), y el resto en provincias donde ya se contaba con alguna oficina anterior (*Valencia, Barcelona y Madrid*).

A lo largo de 2004 está prevista la apertura de varias oficinas en el Principado de Asturias (en zonas urbanas de expansión) así como en algunas capitales de provincia del arco mediterráneo.

Ejecución del proyecto de reducción de carga operativa en sucursales.

Durante 2003 se llevó a cabo un proyecto de reducción de carga operativa en sucursales, con el objetivo de transformar la oficina tradicional y dotarla de un enfoque más comercial. Dentro de este proyecto se instalaron más cajeros automáticos, en concreto 105 cajeros más a lo largo del año, y se fomentó el uso de canales alternativos (teléfono, internet,...) con el objeto de reducir los tiempos de espera de los clientes y mejorar la calidad del servicio.

Puesta en marcha de una nueva unidad de servicio a los clientes "Contact Center".

Se ha puesto en funcionamiento en el ejercicio 2003 una nueva unidad de servicio telefónico para los clientes de *Cajastur* denominada "Contact Center", que permitirá la unificación de los servicios de atención al cliente, mejorando la accesibilidad para los clientes y la rapidez del servicio.

Para ello ha empezado a difundirse un teléfono único de contacto, el 902 105 005.

Esta unidad, se convertirá además en un importante instrumento de apoyo a la labor comercial desarrollada desde la red de oficinas, aprovechando las posibilidades que ofrecen los nuevos canales de banca a distancia.

Número de oficinas



BANCA A DISTANCIA

A lo largo de 2003 se ha mantenido el fuerte ritmo expansivo que en los últimos años ha conocido la banca a distancia en general. En el caso de *Cajastur* ha continuado el crecimiento de los usuarios que utilizan este medio así como la actividad del mismo. En *Cajastur* se han diseñado servicios específicos para empresas y para particulares, teniendo en cuenta las diferentes necesidades de cada uno.

Para las empresas se ofrece un servicio específico de banca por internet denominado *Asturvia*, que ofrece funcionalidades específicas para empresas como son la recepción y envío de ficheros de adeudos, anticipos de crédito, etc.

Para particulares se ofrece el servicio de *Cajastur Directo* al que se puede acceder por distintas vías: internet (a través de la dirección www.cajastur.es), teléfono (el 901.105.005 ó 34-98 510 24 42 desde el extranjero) o mediante un móvil con tecnología wap. Este servicio permite realizar multitud de funciones evitando desplazamientos y esperas.

Entre las ventajas que ofrecen estos servicios pueden destacarse:

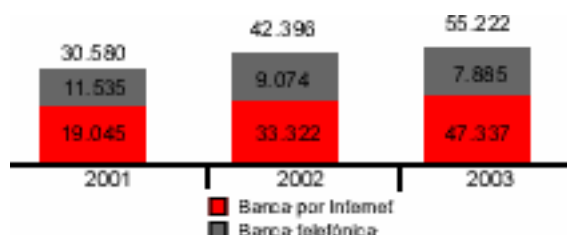
- Comodidad
- Servicio gratuito
- Seguridad

Todas estas ventajas están contribuyendo al fuerte desarrollo que están conociendo estos canales.

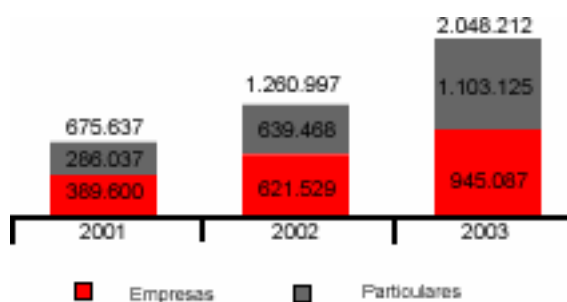
El número de contratos de banca a distancia ha aumentado un 30% en 2003, hasta alcanzar los 55.222. El crecimiento en el número de operaciones realizadas a través de Internet ha sido aún mayor, un 61%, hasta totalizar algo más de 2 millones de conexiones, prueba del mayor uso que se está haciendo de estos servicios.

En el último año se ha ampliado considerablemente la gama de productos, servicios y operaciones que se pueden realizar a través de banca electrónica. Entre ellos los más significativos son los nuevos servicios de avisos de cuentas, carga de móvil vía móvil, suscripción y reembolsos de fondos de inversión, traspaso de fondos de inversión, amortizaciones de préstamos, transferencias internacionales y pago de recibos.

Número de contratos de banca a distancia



Número de conexiones por Internet



MEDIOS DE PAGO

La actividad de medios de pago electrónicos ha tenido una especial atención en este ejercicio 2003, tras la puesta en marcha de un plan de "Reducción de carga operativa" que ha tratado de fomentar el uso de medios de pago electrónicos y canales de autoservicio, con el objetivo de mejorar la calidad del servicio ofrecido en la red comercial y reducir los tiempos de espera en las oficinas.

El éxito de este plan se puso de manifiesto con el alto ritmo de crecimiento de estos medios, tanto en cantidad como en la actividad de los mismos.

El número de tarjetas emitidas se amplía en un 7,47%.

El número de tarjetas emitidas se ha incrementado un 7,47% a lo largo del año hasta alcanzar las 326.416 unidades. Los comercios que a finales de año disponían de terminales de punto de venta crecieron un 2,02% y se situaron en 7.532. El número de cajeros experimentó un crecimiento, del 34,20%, hasta alcanzar las 412 unidades (105 más que el año anterior).

Lanzamiento de nuevas modalidades de medios de pago que han teniendo una gran aceptación.

La *Tarjeta Cajastur +*, una tarjeta con pago aplazado que permite la devolución de un 1% del importe de las compras realizadas con las misma, ha tenido una favorable acogida. En este primer año de funcionamiento se emitieron 8.386 tarjetas y se alcanzó un volumen de compras de 8.957 miles de euros.

Progresivamente los cajeros automáticos van añadiendo nuevas funcionalidades a las ya existentes como las de pago de recibos o recarga de móviles. Entre las funcionalidades que ofrecieron como novedad en 2003 destaca el nuevo servicio de *Cajastur Tiquexpress*, que permite la compra de entradas para un creciente número de espectáculos.

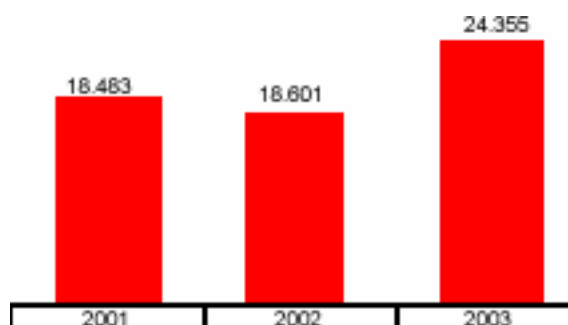
Contribuyendo al crecimiento de la actividad.

El número de operaciones realizadas en cajeros automáticos ha aumentado un 30,93% hasta superar la cifra de 24 millones de operaciones en el año. Los importes reintegrados en estos cajeros crecieron durante 2003 un 10,03% hasta alcanzar los 873.610 miles de euros.

En los comercios adheridos se realizaron a través de terminales en punto de venta 2.736.132 operaciones por un importe de 161.397 miles de euros. Las compras totales pagadas con tarjetas *Cajastur* se elevaron a 312.110 miles de euros, un 5,86% más que el año anterior.

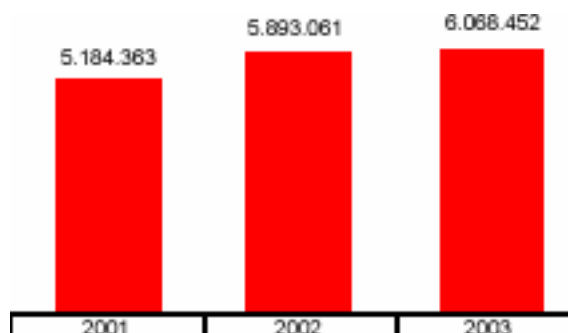
Reintegros en cajeros

Miles de operaciones



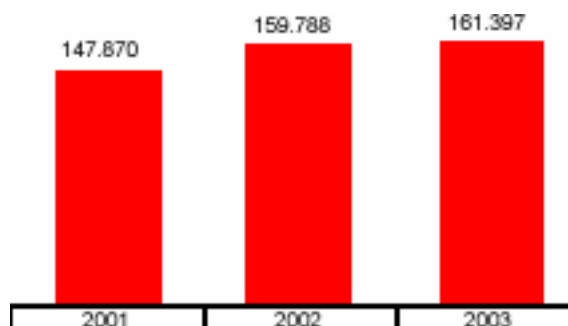
Compras con tarjeta Cajastur

Número de operaciones



Importes facturados en comercios propios

Miles de euros



INFORMACIÓN GENERAL**AREA DE BANCA COMERCIAL.****Director:** Manuel Miguel Díaz**Dirección:** San Francisco, 14 – 1ª planta. 33003 Oviedo. Tlf.: 985.10.21.43**BANCA DE EMPRESAS****Director:** José Antonio Méndez Sánchez**Dirección:** San Francisco, 14 – 2ª planta. 33003 Oviedo. Tlf.: 985.10.21.89**CAJASTUR PATRIMONIO****Director:** Rodrigo Orejas Fernández**Dirección:** San Francisco, 15 – 1ª planta. 33003 Oviedo. Tlf.: 985.10.21.13**RED DE EXPANSIÓN****Director:** Rodrigo Orejas Fernández**Dirección:** Calle Manuel de Falla 3 1ª planta. 28036 Madrid. Tlf.: 914.58.65.17**RED DEL PRINCIPADO****Director:** Celestino Rodríguez González**Dirección:** C/ Manuel de Falla 3 – 1º planta. 33003 Oviedo. Tlf.: 985.10.25.13**INTERNACIONAL****Director:** Miguel Ángel Fernández Rodríguez**Dirección:** San Francisco, 15 – 3ª planta. 33003 Oviedo. Tlf.: 985.10.20.91**CAJASTUR MEDIACIÓN, Sociedad de Correduría de Seguros de la Caja de Ahorros de Asturias, S.L.****Director:** Rodrigo Fernández-Avello García**Dirección:** C/Martínez Marina, 7. 33009. Oviedo. Tlf.: 985.20.93.88ASTURIASZona Occidente**Director:** Juan A. Fontaniella Fernández**Dirección:** Alfonso X El Sabio, 8 Entlo. dcha. 33700 Lluarca. Tlf.: 985.64.19.07

Oficina	Dirección	C.P.	Población	Telefono
Boal	Plaza del Ayuntamiento, s/n	33720	Boal	985.62.00.07
Castropol	Penzol Lavandera, 5	33760	Castropol	985.63.50.48
Cudillero	Suárez Inclán, 86	33150	Cudillero	985.59.00.18
Grandas de Salime	Avda. del Ferreiro, 5	33730	Grandas de Salime	985.62.70.03
La Caridad	Jovellanos, 9	33750	La Caridad	985.63.70.88
Luarca	Plaza Alfonso X El Sabio, 8	33700	Luarca	985.64.01.55
Muros de Nalón	Plaza Marqués de Muros, 6-bis	33138	Muros de Nalón	985.58.30.77
Navelgas	Avda. Fernández Capalleja, 35	33873	Navelgas	985.80.60.73
Navia	Regueral, 17	33710	Navia	985.63.05.05
Ribadeo	Justo Moreda, 14	27700	Ribadeo (Lugo)	985.12.04.12
San Juan de la Arena	Avda. de los Quebrantos, 1	33125	San Juan de la Arena	985.58.60.32
Soto de Luiña	Carretera General, s/n	33156	Soto de Luiña	985.59.60.13
Tapia de Casariego	Bonifacio Amago, 13	33740	Tapia de Casariego	985.62.80.21
Taramundi	Plaza del Campo, s/n	33775	Taramundi	985.64.68.04
Trevías	Carretera General, s/n	33780	Trevías	985.64.71.42
Vegadeo	Armando Cotarelo, 1	33770	Vegadeo	985.63.41.77
Villayón	La Plaza, 1	33717	Villayón	985.62.51.73

Zona Narcea

Director: José García Gómez

Dirección: Manuel Pedregal, 16 – 2º. 33820 Grado. Tlf.: 985.75.17.33

Oficina	Dirección	C.P.	Población	Telefono
Belmonte	Carretera del Puerto, 3	33830	Belmonte de Miranda	985.76.20.50
Cangas del Narcea	Mayor, 34	33800	Cangas del Narcea	985.81.02.63
Cerredo	Carretera General AS-51	33812	Cerredo – Degaña	985.81.82.18
Cornellana	Avda. Prudencio Fernández Pello, s/n	33850	Cornelana	985.83.41.09
El Viso-Tineo	Avda. Oviedo, esq. José Maldonado	33879	Tineo	985.90.06.26
Grado	Manuel Pedregal, 16	33820	Grado	985.75.01.24
La Cruz-Grado	Plaza La Cruz, Esq. A. Flórez Estrada	33820	Grado	985.75.46.00
La Espina	Carretera General, s/n	33891	La Espina	985.83.70.48
La Riera	Carretera General, s/n	33841	La Riera - Somiedo	985.76.36.01
Luiña-Tormaleo	Carretera General, s/n	33812	Luiña – Tormaleo	985.91.80.80
Pola de Allande	Avda. de Galicia, 16	33880	Pola de Allande	985.80.71.06
Pola de Somiedo	Narciso H. Vaquero, 1	33840	Pola de Somiedo	985.76.39.85
Pravia	Avda. Carmen Miranda, 2	33120	Pravia	985.82.02.04
Proaza	Carretera General, s/n	33114	Proaza	985.76.10.03
Quirós	Carretera General, s/n	33117	Bárcana de Quirós	985.76.81.16
San Antolín de Ibias	Plaza del Ayuntamiento, s/n	33810	San Antolín de Ibias	985.81.61.30
Salas	Avda. Galicia, 17-19	33860	Salas	985.83.11.40
Teverga	Dr. García Miranda, s/n	33110	Teverga	985.76.42.32
Tineo	Avda. González Mayo, 10	33870	Tineo	985.80.00.69
Trubia	Maestro Martínez Larrosa, 10	33100	Trubia – Oviedo	985.78.40.67
Tuñá	Plaza General Riego, 24	33876	Tuñá – Tineo	985.80.38.30

Zona Caudal

Director: Antonio Matilla González

Dirección: Manuel Llana, 17 - 1º. 33600 Mieres. Tlf.: 985.46.67.07

Oficina	Dirección	C.P.	Población	Telefono
Cabañaquinta	Francisco Cabrera, 2	33686	Cabañaquinta	985.49.41.17
Caborana	Avda. Angel del Valle, 58	33684	Caborana	985.48.05.10
Campomanes-Lena	Peñaubiña, 2	33620	Campomanes-Lena	985.49.61.00
Collanzo	Carretera General, 19	33680	Collanzo	985.48.71.11
Felechosa	Carretera General, s/n	33688	Felechosa	985.48.75.83
Figaredo	Las Vegas, 59	33683	Figaredo	985.42.60.15
Mieres	Manuel Llana, 17	33600	Mieres	985.46.54.11
Moreda	Avda. Constitución, 28	33670	Moreda de Aller	985.48.01.52
Olloniego	Avda. Príncipe de Asturias, 102	33660	Olloniego	985.79.01.37
Pola de Lena	Plaza Alfonso X El Sabio, 14	33630	Pola de Lena	985.49.03.23
Riosa	Carretera General, s/n	33160	La Ará – Riosa	985.76.61.19
San Pedro-Mieres	Careño Miranda, 46	33600	Mieres	985.46.05.96
Santa Cruz de Mieres	Carretera General, s/n	33612	Sta. Cruz de Mieres	985.42.08.38
Santa Marina – Mieres	Doctor Fleming, 22	33600	Mieres	985.46.03.56
Santa Eulalia de Morcín	Ur. Monsacro, bloque 2-bajo	33162	Sta. Eulalia de Morcín	985.78.31.49
Turón	Rafael del Riego, 5	33610	Turón	985.43.00.65
Ujo	Carretera General, 26	33640	Ujo	985.42.00.02

Zona Nalón

Director: José Luis González Villa

Dirección: Alfredo Pumarino, 1 – Entlo. 33900 Sama de Langreo. Tlf.: 985.68.27.98

Oficina	Dirección	C.P.	Población	Telefono
Barredos-Laviana	Avda. del Principado, 9	33970	Barredos – Laviana	985.60.18.38
Bimenes	Carretera General, 2	33527	Bimenes	985.70.01.30
Blimea	Avda. de la Libertad, 22	33960	Blimea	985.67.11.53
Campo de Caso	Carretera General, s/n	33990	Campo de Caso	985.60.80.21
Carbayín	Barrio El Tronquedal, 8	33936	Carbayín - Siero	985.73.41.82
Ciaño	Jaime Alberti, 30	33900	Ciaño – Langreo	985.69.39.51
El Entrego	Leopoldo Alas “Clarín”, 3	33940	El Entrego	985.66.13.18
La Felguera	Ramón B. Clavería, s/n	33930	La Felguera	985.69.01.61
La Pomar-Langreo	Baldomero Alonso, 27	33930	La Felguera	985.68.38.86
Lada	Sabino Alonso Fueyo, 1	33934	Lada – Langreo	985.69.25.52
Luis Adaro-El Entrego	Luis Adaro Magro, 4C	33940	El Entrego	985.65.48.03
Manuel Llaneza-Sama	Manuel Llaneza, 17	33900	Sama de Langreo	985.67.52.67
Pola de Laviana	Libertad, 51	33980	Pola de Laviana	985.60.12.33
Riaño	Centro Comercial, s/n (Pol. de Riaño)	33920	Riaño – Langreo	985.69.25.41
Rioseco-Sobrescobio(*)				
Sama de Langreo	Dorado, 2	33900	Sama de Langreo	985.69.25.12
Sotrondio	Avda. Constitución, 35-A	33950	Sotrondio	985.67.01.14
Tuilla	Gaspar García Laviana, s/n	33935	Tuilla – Langreo	985.65.04.01

(*) Próxima apertura

Zona Oriente

Director: Ismael Bayón Rodríguez

Dirección: Argüelles, 11-1º D. 33540 Arriondas. Tlf.:985.84.04.78

Oficina	Dirección	C.P.	Población	Telefono
Arenas de Cabrales	Carretera General, s/n	33554	Arenas de Cabrales	985.84.64.05
Arriondas	Argüelles, 11	33540	Arriondas	985.84.00.30
Benia de Onís	Plaza del Ayuntamiento, s/n	33556	Benia de Onís	985.84.40.86
Cangas de Onís	Emilio Laria, 6	33550	Cangas de Onís	985.84.80.40
Carreña de Cabrales	Carretera General, s/n	33555	Carreña de Cabrales	985.84.50.48
Colombres	Pio Noriega, s/n	33590	Colombres	985.41.21.34
Colunga	Carretera General, s/n	33320	Colunga	985.85.61.12
Infiesto	Martínez Agostí, 1	33530	Infiesto	985.71.01.41
La Playa-Ribadesella	Dario de Regoyos, 14	33560	Ribadesella	985.86.18.16
Lastres	San Antonio, s/n	33330	Lastres	985.85.00.27
Llanes	Nemesio Sobrino, 27	33500	Llanes	985.40.01.09
Nava	Luis Armíñán, 14	33520	Nava	985.71.60.04
Nueva de Llanes	Plaza Laverde de Ruiz, 39 – bajo	33592	Nueva de Llanes	985.41.01.99
Panes	Carretera General, s/n	33570	Panes	985.41.40.21
Posada de Llanes	Plaza de Parres Piñera, s/n	33594	Posada de Llanes	985.40.70.46
Ribadesella	Gran Vía, 18	33560	Ribadesella	985.86.01.05
San Juan de Beleño	Carretera General, s/n	33557	San Juan de Beleño	985.84.30.83
Sevares	Carretera General, s/n	33584	Sevares	985.70.61.39
Venta Las Ranas	General, Gijón Villaviciosa, Castiello	33314	Villaviciosa	985.89.94.39
Villamayor	Carretera General, s/n	33583	Villamayor	985.70.70.08
Villaviciosa	Plaza Generalísimo, 15	33300	Villaviciosa	985.89.00.92

Zona Avilés

Director: Juan Medina Talegón

Dirección: La Cámara, 11 –2ª planta. 33402 Avilés. Tlf.: 985.52.00.40

Oficina	Dirección	C.P.	Población	Telefono
Cancienes	Crtra. General, 1 (Edificio San José)	33470	Cancienes	985.50.51.56
Candás	Avda. Constitución, 6	33430	Candás	985.87.00.63
El Carbayedo	Avda. Portugal, 15	33404	Avilés	985.54.93.11
El Pozón	La Toba, 1 (Llaranes)	33463	Avilés	985.57.92.12
El Quirinal	Quirinal, 19 – esq. Carreño Valdés	33400	Avilés	985.52.60.49
Fernando Morán	Fernando Morán, 4	33403	Avilés	985.52.23.57
La Cámara	La Cámara, 11	33402	Avilés	985.56.85.16
La Parada	La Cámara, 56	33402	Avilés	985.52.18.04
La Rocica	Santa Apolonia, 38	33406	Avilés	985.57.09.19
Las Artes	Las Artes, 12	33401	Avilés	985.51.16.11
Las Meanas	Alcalde Francisco Orejas, 2	33403	Avilés	985.56.93.19
Las Vegas	Plaza Valladolid, 2	33406	Las Vegas - Corvera	985.57.90.11
Luanco	M. Rodríguez del Valle, 14	33440	Luanco	985.88.01.92
Miranda	Plaza de Santa Ana, 3	33410	Miranda – Avilés	985.54.61.55
Piedras Blancas	José Fernandín, 11	33450	Piedras Blancas	985.53.05.22
Salinas	Príncipe de Asturias, 22	33408	Salinas – Castrillón	985.50.20.64
Versalles	Rey Pelayo, 2	33405	Avilés	985.51.12.50
Villalegre	Alonso Ojeda, 18	33407	Avilés	985.57.01.95

Avilés Empresas

Oficina	Dirección	C.P.	Población	Telefono
Avilés Empresas	La Cámara, 11-1º	33402	Avilés	985.52.50.58
Ría de Avilés	Travesía del Cristal, 8	33409	Avilés	985.52.61.30

Avilés Oficina Principal

Director: Javier Rodríguez Noval

Dirección: Plaza de Camposagrado, s/n. 33401 Avilés. Tlf.: 985.12.36.00

Zona Gijón Centro

Director: Julio Fernando Rodríguez Rico

Dirección: Álvarez Garaya, 2 – 2ª plant. 33206 Gijón. Tlf.: 985.18.18.25

Oficina	Dirección	C.P.	Población	Telefono
Avda. de la Constitución	Decano Prendes Pando, 5	33207	Gijón	985.35.93.95
Avda. de Portugal	Avda. Portugal, 52	33207	Gijón	985.35.41.13
Begoña	Paseo de Begoña, 24	33205	Gijón	985.34.15.08
Campus de Viesques	Ct. Villaviciosa. Campus Universitario	33203	Gijón	985.13.20.17
El Bibio	Gregorio Marañón, 2	33203	Gijón	985.33.80.00
El Coto	Feijoo, 58	33204	Gijón	985.36.72.13
Hermanos Felgueroso	Avda. Hermanos Felgueroso, 70	33209	Gijón	985.38.32.89
Jovellanos	San Bernardo, 41,esq. Jovellanos	33201	Gijón	985.34.07.01
La Arena	Manso, 7	33203	Gijón	985.37.10.11
Los Campos	Ramón y Cajal, 2	33205	Gijón	985.33.58.79
Los Fresnos	Avda. del Llano, 28-30	33209	Gijón	985.14.22.77
Magnus Blikstad	Magnus Blikstad, 52	33207	Gijón	985.34.38.53

Manuel Llanea-Gijón	Caveda, 16 (Esq. Manuel Llanea)	33205	Gijón	985.14.51.21
Pablo Iglesias	Avda. Pablo Iglesias, 25-27	33205	Gijón	985.33.25.33
Plaza San Miguel-Gijón	Plaza San Miguel, 4	33202	Gijón	985.34.44.40
Viesques	Carretera de Viesques, 1	33204	Gijón	985.13.07.76

Zona Gijón Periferia

Director: Rafael Manuel Prado Laviada

Dirección: Álvarez Garaya, 2 – 2ª plant. 33206 Gijón. Tlf.: 985.18.18.31

Oficina	Dirección	C.P.	Población	Telefono
Contrueces	Río Nalón, 91	33210	Gijón	985.14.12.10
El Cerillero	Gran Capitan, 31	33213	Gijón	985.32.20.62
El Llano	Avda. de Schultz, 69	33208	Gijón	985.15.08.19
El Natahoyo	Avda. de Galicia, 29	33212	Gijón	985.32.20.66
Juan Alvargonzález	Cataluña, 1. esq. J. Alvargonzález	33208	Gijón	985.39.88.00
La Algodonera	Las Industrias, esq. Los Andes	33213	Gijón	985.30.86.12
La Calzada	Avd. de la Argentina, 2	33212	Gijón	985.32.15.42
Montevil	Juan Angel Rubio Ballesteros, 2	33211	Gijón	985.99.00.02
Nuevo Gijón	Naranjo de Bulnes, 2	33211	Gijón	985.14.21.91
Nuevo Jove	Brasil, 17, esq. Perú	33213	Gijón	985.30.80.98
Polígono de Moreda	Plaza Ciudad de La Habana, 1	33212	Gijón	985.30.17.07
Puerto de Tarna	Puerto de Tarna, 9	33207	Gijón	985.14.55.00
Pumarín-Gijón	Gaspar GarcíaLaviana, 38	33210	Gijón	985.38.44.88
Río de Oro	Juan Alvargonzález, 72, esq. Río Eo	33208	Gijón	985.15.34.22
Río Eo	Avda. Severo Ochoa, 95	33210	Gijón	985.99.09.01
Tremañes	Avda. Metalurgia, 2-Pol. Bankunió 2	33211	Gijón	985.32.22.33
Vega-Gijón	Urbanización Las Pedreras, 1	33350	Gijón	985.13.79.75

Gijón Empresas

Oficina	Dirección	C.P.	Población	Telefono
Gijón Empresas	Carmen, 1- bajo	33207	Gijón	985.35.33.95
Polígono de Rocas	Carbonera, Polígono de Rocas, 5	33211	Gijón	985.30.70.56

Cajastur Patrimonio

Oficina	Dirección	C.P.	Población	Telefono
Cajastur Patrimonio Gijón	Álvarez Baraya, 2 – 1º	33206	Gijón	985.18.18.20

Gijón Oficina Principal

Director: José Cayetano López Blanco

Dirección: Plaza del Carmen, 3. 33206 Gijón. Tlf.: 985.18.18.02

Zona Oviedo Centro

Director: José Manuel Cernuda del Río

Dirección: San Francisco, 14 – 1º. 33003 Oviedo. Tlf.: 985.10.20.34

Oficina	Dirección	C.P.	Población	Telefono
Alejandro Casona	Argañosa, 62	33013	Oviedo	985.27.23.80
Arzobispo Guisasola	Arzobispo Guisasola, 20-22	33009	Oviedo	985.21.06.83
Avda. del Cristo	Avda. del Cristo, 5	33006	Oviedo	985.23.75.59
Buenavista	Fuertes Acevedo, 65	33006	Oviedo	985.23.46.09
Campomanes-Oviedo	Campomanes, 2	33006	Oviedo	985.21.95.84
Campus el Cristo	Catedrático Uría, Fac. de Económicas		Oviedo	
Centro Cívico	Comandante Caballero, s/n	33005	Oviedo	985.27.72.68
Ciudad Naranco	Torrecedredo, 19	33012	Oviedo	985.29.50.42
Fruela	Fruela, 8	33007	Oviedo	985.22.79.92
Fuertes Acebedo	Fuertes Acevedo, 1	33006	Oviedo	985.23.72.39
La Argañosa	Ramiro I, 2	33012	Oviedo	985.23.06.01
La Eria	Alejandro Casona, 42-44	33013	Oviedo	985.96.51.90
La Florida (*)	Paseo de la Florida, 27	33012	Oviedo	985.96.61.14
Las Campas	Plaza de las Campas, 2	33012	Oviedo	985.96.64.52
Marqués de Teverga	Marqués de Teverga, 2	33005	Oviedo	985.23.70.79
Monte de Piedad	Schultz, 2	33003	Oviedo	985.21.57.13
Parque del Oeste	Martínez Cachero, 95	33013	Oviedo	985.96.45.00
Plaza la Gesta	Plaza La Gesta, 4	33007	Oviedo	985.27.59.68
Plaza San Miguel	Santa Susana, 1	33007	Oviedo	985.23.95.61
Río SanPedro-Oviedo	Río San Pedro, 11	33001	Oviedo	985.21.09.98
Salesas	Nueve de Mayo, 2	33002	Oviedo	985.22.78.25
San Lázaro	San Lázaro, 2	33008	Oviedo	985.20.84.43
Santo Domingo	San Melchor García San Pedro, 30	33009	Oviedo	985.20.84.78
Uría	Uría, 60	33003	Oviedo	985.21.29.69
Valentín Masip	Avda. Valentín Masip, 21	33013	Oviedo	985.24.45.96
Vallobín	Rafael Gallego Sainz, 2	33012	Oviedo	985.27.66.16

(*) Próxima apertura

Zona Oviedo Periferia

Director: Jose Ignacio Crespo Fernández

Dirección: San Francisco, 14 – 1º. 33003 Oviedo. Tlf.: 985.10.20.34

Oficina	Dirección	C.P.	Población	Telefono
Campus El Milán	Teniente Alfonso Martínez s/n	33011	Oviedo	985.28.53.23
Colloto	Camino real, 85	33010	Colloto	985.79.29.31
Económicos(*)	Rodríguez Cabezas, 2	33011	Oviedo	985.11.91.42
El Berrón	Avda. Oviedo, 35	33186	El Berrón	985.74.28.52
Fuente Pelayo	Gaspar García Laviana, 8	33008	Oviedo	985.20.80.87
La Corredoria	Plaza Cuatro Caños, 3	33011	Oviedo	985.11.60.34
La Fresneda	Plaza Mayor de la fresneda, s/n	33429	La Fresneda	985.26.17.89
La Isla- Pola de Siero	Marqués de Canillejas, 38-40	33510	Pola de Siero	985.72.54.78
La Tenderina	Tenderina baja, 78	33010	Oviedo	985.20.05.67
Lugo de Llanera	Jose Manuel Bobes, s/n	33690	Lugo de Llanera	985.77.06.40
Lugones	Avenida de Viella, 2	33420	Lugones	985.26.02.02
Noreña	Florez Estrada, 13	33180	Noreña	985.74.02.21
Pola de Siero	Marquesa de Canillejas, 25	22510	Pola de Siero	985.72.15.76
Polígono de Otero	Centro Comercial Otero, s/n	33008	Oviedo	985.21.67.36
Posada de Llanera	Avda. Prudencio González, 26	33424	Posada de Llanera	985.77.00.42
Pumarín – Oviedo	Evaristo Valle, 3	33011	Oviedo	985.28.18.94
Rafael Maria de Labra	Rafael Maria de Labra, 15-17	33010	Oviedo	985.11.91.29
Rubín (*)	Amsterdam, 4-bajo	33011	Oviedo	985.11.91.29
San Claudio	San Roque,21 (Residencial Monteverde)	33191	San Claudio	985.78.18.04
Teatinos	Plaza Ruiz de la Peña, s/n	33011	Oviedo	985.28.23.38
Ventanielles	Rio Piloña,2 Esq La Tenderina	33010	Oviedo	985.22.58.94

(*) Próxima apertura

Oviedo Empresas

Oficina	Dirección	C.P.	Población	Telefono
Oviedo Empresas Polígono de Asipo	San Francisco, 15-bajo Parque empresarial de Asipo, oficina 5 C/ Secundino Roces Riera, 5	33003 33428	Oviedo Cayés – Llanera	985.10.22.23 985.26.92.80

Oviedo Patrimonio

Oficina	Dirección	C.P.	Población	Telefono
Oviedo Patrimonio	San Francisco, 14 – 1º	33003	Oviedo	985.10.21.50

Oviedo Oficina Principal

Director: Julio César Fernández Fernández

Dirección: Plaza de la Escandalera, 2. 33003 Oviedo. Tlf.: 985.10.21.56

ESPAÑA

A Coruña

Oficina	Dirección	C.P.	Población	Telefono
A Coruña	Rúa Nueva, 16	15003	A Coruña	981.22.09.88

Santander

Oficina	Dirección	C.P.	Población	Telefono
Santander	San Fernando, 4	39010	Santander	942.23.83.52

Bilbao

Oficina	Dirección	C.P.	Población	Telefono
Bilbao	Licenciado Poza, 2	48008	Bilbao	944.15.97.11

Barcelona

Oficina	Dirección	C.P.	Población	Telefono
Barcelona	Diagonal, 436	08037	Barcelona	934.15.38.09
Barcelona	Poble Nou,-Pasaje Burull, 4 – 8	08018	Barcelona	933.20.83.08
Barcelona	Les Corts(*)		Barcelona	

(*) Próxima apertura

León

Oficina	Dirección	C.P.	Población	Telefono
León	Avda Independencia,1 (provisional)	24003	León	987.22.83.20

Valladolid

Oficina	Dirección	C.P.	Población	Telefono
Valladolid	Miguel Iscar, 10	47001	Valladolid	983.21.26.46

Madrid

Oficina	Dirección	C.P.	Población	Telefono
Alcobendas	Avda. España, 17, CC La Gran Manzana	28100	Alcobendas	91.658.63.63
Alcorcón	Escuelas, 2	28921	Alcorcón	91.642.70.68
Caballero de Gracia	Caballero de Gracia, 28	28013	Madrid	91.522.70.40
Fuencarral	Fuencarral, 56	28004	Madrid	91.522.30.16
Fuenlabrada	Avda. de las Naciones, 1-A	28943	Fuenlabrada	91.600.20.77
Getafe	Manzana, 4 – Getafe	28901	Madrid	91.601.11.40
Leganés	Avda. del Dr Martin Vegue Jaudenes, 14	28912	Leganés	91.498.71.44
Manuel de Falla	Manuel de Falla, 3	28036	Madrid	91.457.61.38
Majadahonda	Santa Catalina, 23	28220	Majadahonda	91.639.83.68
Móstoles	Cristo, 26	28934	Móstoles (Madrid)	91.614.24.92
Pirámides	Toledo, 117 – portal A	28005	Madrid	91.517.83.96
Torrejón de Ardoz	Avda. Constitución, 53 – bajo	28850	Madrid	91.655.54.92

Valencia

Oficina	Dirección	C.P.	Población	Telefono
Valencia	Marques de Turia, 44	46005	Valencia	963.76.08.48
Valencia	Cardenal Benlloch, 16	46021	Valencia	963.93.52.69

Benidorm

Oficina	Dirección	C.P.	Población	Telefono
Benidorm	Alameda, 22	03500	Benidorm (Alicante)	968.85.85.40

Murcia

Oficina	Dirección	C.P.	Población	Telefono
Murcia	Plano de San Francisco, 2	30004	Murcia	968.22.31.55

Málaga

Oficina	Dirección	C.P.	Población	Telefono
Málaga	Menendez Nuñez, 4 (Plaza Uncibay)	29008	Málaga	952.22.78.78

Sevilla

Oficina	Dirección	C.P.	Población	Telefono
Sevilla	Plaza San Francisco, 4	41004	Sevilla	954.21.52.42

INTERNACIONAL

México

Oficina	Dirección	C.P.	Población	Telefono
México	Avda. Campos Elíseos, 345 Edificio Omega, 5º piso Colonia Polanco	11560	México	00.52.5552818284

República Argentina

Oficina	Dirección	C.P.	Población	Telefono
Republica Argentina	Avda. Cordoba, 673 Edificio Ajaró, 13º piso	1054	Buenos Aires C.F.	00.54.1143128624

OBRA SOCIAL Y CULTURAL

MENÚ

INTRODUCCIÓN

La labor social y el mecenazgo cultural son las señas de identidad de Cajastur y los elementos esenciales del ser de la entidad, que la diferencian y la distinguen en el marco del sector financiero regional. La Obra Social y Cultural es, en definitiva, lo que hace especial a Cajastur.

La acción social - entendida como fomento del bienestar de los ciudadanos y como promoción de las actividades encaminadas a mejorar el futuro, esencialmente la investigación científica- es el compromiso prioritario de la Obra Social y Cultural de Cajastur, lo que se refleja en términos de dedicación presupuestaria, de recursos humanos y de esfuerzo organizativo.

En el año 2003 la mayor vocación social de Cajastur ha tenido hitos señeros y de especial significación, como el programa de Acción Preferente del Año Europeo de la Discapacidad, la cesión del novedoso equipamiento médico Láser Holmium o la intensificación del compromiso con el Instituto Universitario de Oncología, el cual se ha convertido en referente internacional en la investigación oncológica.

Este compromiso social en caso alguno ha supuesto una merma en la labor de mecenazgo cultural de Cajastur, que sigue siendo pieza fundamental del dividendo social. La Obra Social y Cultural de Cajastur dedicó en el 2003 una especial atención a relevantes aniversarios, como el Bicentenario de la muerte de Campomanes, al tiempo que reforzó el impulso a la descentralización de actividades, con el objetivo de hacer efectiva su vocación cultural en todos los ámbitos y lugares de Asturias.

MEMORIA SOCIAL

Las actividades sociales durante el año 2003 han tenido una destacada relevancia, tanto por la intensidad como por la calidad de las acciones realizadas.

Acción preferente en el Año de la Discapacidad

La Obra Social y Cultural de Cajastur asumió como algo propio y como un estímulo adicional a su labor social la celebración de la iniciativa de ámbito europeo del Año de la Discapacidad durante el 2003. Las acciones de apoyo a los discapacitados se concentraron en tres capítulos: Cajastur Integra, que es el más importante y exclusivamente dedicado a estas acciones; Cajastur Innova y Cajastur Apoya.

En el año 2003 las acciones directamente relacionadas con los discapacitados incluidas en **Cajastur Integra**, más algunas actuaciones de Innova, supusieron más de **3 millones de euros, lo que significa casi el 20 por ciento del presupuesto total de la OBRA SOCIAL.**

CAJASTUR INTEGRA.

Este capítulo es el que incluye la mayor parte de las actuaciones de la OBRA SOCIAL de Cajastur destinadas a colectivos de discapacitados.

Su objetivo es mejorar la calidad de vida de las personas afectadas por cualquier tipo de deficiencia o minusvalía física, psíquica o sensorial.

La acción de Cajastur Integra se realiza a través de las asociaciones, fundaciones o grupos especializados, ya que son los mejores conocedores de cada colectivo de disminuidos, de sus problemas y de sus necesidades. Cajastur Integra se ejecuta, esencialmente, a través de convenios de colaboración con estas instituciones, que en muchos casos son asociaciones de familiares de discapacitados o de estos mismos. Asimismo, Cajastur mantiene una estrecha colaboración con las instituciones públicas dedicadas a la acción social, como la Dirección General de Asuntos Sociales, los ayuntamientos, etc.

Cada año, desde que la OBRA SOCIAL ha reorientado su acción y ha puesto mayor énfasis en las actividades sociales, de mejora de la calidad de vida de las personas, aumenta el número de asociaciones que se apoyan y el número de convenios que se suscriben. La lista **de colaboraciones de la OBRA SOCIAL con asociaciones y otras agrupaciones de apoyo a los discapacitados se acerca a las cien.**

Los convenios y apoyos de la OBRA SOCIAL se desarrollan tanto con asociaciones especializadas, dedicadas a colectivos concretos de discapacitados, como con agrupaciones y grupos dedicados en general a los discapacitados o a diversos colectivos.

La OBRA SOCIAL pretende con sus actividades, convenios y apoyos cubrir el mayor número posible tanto de discapacidades como de acciones de promoción y mejora de la calidad de vida de los mismos. Para la OBRA SOCIAL el tratamiento de la discapacidad y de las personas que la sufren debe ser integral, en tanto que la persona, tenga o no discapacidades, necesita de un desarrollo integral (educativo, laboral, deportivo, cultural, etc.).

Acciones de inserción laboral. Por esa razón, no sólo se apoya las asociaciones de discapacitados, sino también y de manera muy especial, todas aquellas iniciativas que propician la inserción social y la integración laboral de los discapacitados. Así, son relevantes por su importancia y significación actuaciones como las desarrolladas por APTA, a través de su Centro Especial de Empleo (con más de 200 discapacitados empleados en el mismo). Otras actividades relevantes han sido la puesta en marcha de un nuevo centro de formación de empleo realizado por la Asociación "Una Ciudad para Todos".

Acciones de integración educativa y de formación. Otro de los aspectos más relevantes y valorados por la Obra Social, dentro de su objetivo de mejora de la calidad de vida de los discapacitados, es el apoyo a asociaciones y entes dedicadas a la educación y formación de las personas con deficiencias. En esta línea, algunas de las acciones más importantes son los convenios con el Colegio Público de Educación Especial de Latores (uno de los más avanzados y reconocidos en España en su labor de integración de discapacitados psíquicos). La OBRA SOCIAL colabora activamente en el equipamiento de los talleres de formación del Colegio de Latores. Dentro de esta labor educativa y formativa, Cajastur también apoya acciones culturales, como viajes culturales de personas con enfermedad mental crónica, realizado en colaboración con los Servicios de Salud Mental del Sanatorio Adaro.

Deporte. En el terreno de la promoción de los discapacitados, es preciso y así se hace desde la OBRA SOCIAL, tener una visión integral de la persona, de sus potencialidades y de las actividades encaminadas a su desarrollo. En este sentido, también el deporte es un elemento importante, no sólo de diversión, sino y sobre todo, de formación integral de la persona y de superación. Entre las actuaciones relevantes destaca el convenio con la Federación de Deportes de Minusválidos Físicos o el Programa de Actividades Acuáticas para personas con discapacidad, desarrollado junto con el Patronato Deportivo del Ayuntamiento de Gijón.

Integración social. Todos los anteriores aspectos son relevantes pero, en esencia, se dirigen a los discapacitados. Pero la integración requiere de dos partes; el considerado "normal" y el discapacitado. Sin aquel la integración no es posible. Por esa razón, la OBRA SOCIAL también contempla entre sus actuaciones las que van dirigidas hacia la sociedad, tanto con carácter general como con acciones particulares, en su relación con los discapacitados. Así, se ha realizado jornadas de convivencia de discapacitados con niños o adultos de otros colectivos o que se considera que no tienen discapacidad. Entre las actuaciones realizadas se encuentra el proyecto de integración social desarrollado por la Asociación de Familiares y Enfermos Mentales o la ejecución, por la misma asociación, del Proyecto de Atención Personal y Vida Autónoma.

Convenios generales. Algunos de los convenios más relevantes con vocación de ayuda generalista a los discapacitados son, entre otros, los suscritos con la Consejería de Asuntos Sociales, Cruz Roja, con la Fundación Faedis (Fundación para la Promoción y la Reinserción Sociolaboral de Personas Discapacitadas), Cáritas Diocesana, Comité de Representantes Minusválidos del Principado de Asturias, etc.

Convenios y acciones singulares. Entre los convenios de carácter más particular o singular destaca

Disminuidos Físicos: Asociación de Discapacitados Físicos Cosa Nuevas, Asociación de Discapacitados Físicos de Avilés, Asociación de Espondilíticos, Asociación de Laringectomizados, Asociación de Lúpicos, Asociación de Esclerosis Múltiple, Asociación de Enfermos Artríticos, Asociación de Retinosis Pigmentaria, Asociación de Diabéticos, Asociación de Parkinson, Unión de Minusválidos de Asturias.

Disminuidos psíquicos y sensoriales. Asociación de Autistas "Niños del Silencio", Asociación de Ayuda a Parálíticos Cerebrales (para mejoras de equipamiento del Centro Angel de la Guarda, ampliación de talleres ocupacionales y para el desarrollo del programa "Respiro Familiar"), Asociación de Discapacitados Psíquicos y Parálíticos Cerebrales, Asociación de Familiares Intgraf, Asociación Pedagógica y Terapéutica "El Valle", Asociación Pro-discapacitados físicos Rey Aurelio, Asociación pro-personas con Síndrome de Down, Fundación Vinjoy, etc.

SECTORES MARGINADOS

VEHICULO PARA EL BANCO DE ALIMENTOS

La Obra Social y Cultural de Cajastur hizo entrega a la Fundación Banco de Alimentos del Principado de Asturias del nuevo furgón destinado a la recogida y reparto de alimentos. La jefa de la Obra Social, Regina Rubio, realizó la entrega formal del nuevo furgón a directivos de la Fundación Banco de Alimentos, vehículo financiado por Cajastur con un importe de casi 10.000 euros y que

permite a la ONG asturiana disponer de mejores medios para su labor de recogida, selección, organización y reparto a los colectivos e instituciones necesitadas de alimentos.

Cajastur forma parte del patronato de la Fundación Banco de Alimentos y colabora con esta institución benéfica desde su puesta en funcionamiento en Asturias, en 1996.

Banco de Alimentos del Principado de Asturias, con un total de más de 70 voluntarios, recoge en grandes superficies, empresas alimentarias o en campañas generales a la sociedad asturiana, alimentos, que luego son distribuidos a colectivos necesitados a través de diferentes entidades y asociaciones. Hasta final de noviembre, Banco de Alimentos recogió y distribuyó casi 200.000 toneladas de alimentos, los cuales, sin esta intervención altruista, se habrían perdido o tirado a la basura.

LUCHA CONTRA LA DROGADICCION Y LA MARGINACION

La Obra Social, por su propia naturaleza y vocación, no ha sido ajena a la lucha contra los principales factores de marginación social, como la drogadicción, actuando tanto en el terreno preventivo como en el asistencial.

Para lograr la mayor eficacia en estos terrenos, la Obra Social actúa en colaboración con instituciones y entidades especializadas, mediante convenios en los que la entidad financiera apoya la labor realizada por estas organizaciones.

Entre los convenios que Cajastur mantiene se encuentran los desarrollos con:

- **Siloé**
- **Proyecto Hombre**
- **Asociación Amigos contra la Droga**

OTRAS AYUDAS A COLECTIVOS DESFAVORECIDOS

Al igual que en otros capítulos de la actividad de la Obra Social, el volumen de ayudas, colaboraciones y convenios con diferentes instituciones y asociaciones es muy elevado. El objetivo de estas acciones es ayudar asistencialmente y lograr la integración de colectivos especialmente desfavorecidos, entre ellos, y con especial dedicación, los ancianos y los niños. Algunos de los convenios más significativos son:

- **Subvención a la Cocina Económica**
- **Proyecto "Calor y Café", en colaboración con Cáritas**
- **Fundación Albéniz, de integración social y de inserción de inmigrantes**
- **Programa de Abierto hasta el Amanecer**
- **Teléfono de la Esperanza**
- **Fundación Albergue Covadonga de Gijón**
- **Asociación de Caridad de San Vicente de Paul (Gijón)**
- **Hermanitas de Los Ancianos Desamparados**
- **Fundación Albergue Covadonga**
- **Asociación Gijonesa de Caridad-Cocina Económica**
- **Meniños, Fundación para la Infancia**

APOYO, FORMACION A DISCAPACITADOS E INTEGRACION LABORAL

FUNDACIÓN EDES

En el año 1992 se pone en marcha el Colegio Edes de Educación Especial (Tapia de Casariego), en 1993 se constituye la Asociación de Padres de Alumnos y en 1999 se unen y crean la Fundación Edes para la Educación Especial, con el objeto de mantener y mejorar la atención de los niños y jóvenes con discapacidades de la comarca. Esta fundación cubre una importante carencia en la Comarca Occidental de Asturias, al disponer de un Centro Educativo para niños y jóvenes con discapacidad psíquica y una Unidad de Atención Temprana.

Cajastur realiza una importante ayuda en los ejercicios 2003 y 2004 para el equipamiento de las nuevas instalaciones.

FUNDACIÓN ASTURIANA DE ATENCIÓN A DISCAPACITADOS (FASAD)

La Fundación Asturiana de Atención a Discapacitados (FASAD), dependiente de la Consejería de Asuntos Sociales del Principado dispone de un centro de adultos situado en Meres (Siero) denominado Centro de Adultos La Arbolea, que atiende de manera integral a discapacitados psíquicos a través de dos programas: el Ocupacional y el Residencial. En los años 2001 y 2002 Cajastur colaboró con FASAD en dos proyectos: por una parte, el acondicionamiento de la piscina cubierta que utilizan como elemento terapéutico y rehabilitador; y por otro, la renovación del equipamiento de la cocina del Centro de Adultos La Arbolea.

Durante el año 2003 Cajastur se ha hecho cargo de atender una de las principales prioridades de seguridad personal y de mejora de equipamientos: la renovación de la instalación eléctrica del Centro, que había quedado obsoleta, ofrecía poca seguridad y protección, y suponía un gran consumo eléctrico, por ello es necesario su sustitución.

VEHICULO PARA LA ASOCIACIÓN DE AUTISTAS

La Obra Social y Cultural de Cajastur hizo efectiva la ayuda a La Asociación de Autistas "Niños del Silencio" (Adansi) para la adquisición y preparación de un vehículo necesario para sus actividades, esencialmente para el transporte de las personas autistas al centro ocupacional de Gijón. Cajastur ha subvencionado, mediante la ayuda en los años 2003 y 2004, dos tercios del coste total de la nueva furgoneta. Con la ayuda de 20.000 euros, Adansi ha financiado la adquisición y preparación del nuevo vehículo.

La Asociación de Autistas "Niños del Silencio" (Adansi), necesita un servicio de transporte para el desarrollo de sus diferentes programas, pero principalmente para el traslado de los usuarios al Centro Ocupacional que, concertado con la Consejería de Asuntos Sociales, pretende ofrecer a las personas adultas con autismo una ocupación estable, adaptada a sus capacidades, a la vez que se intenta mantener y mejorar sus habilidades de comunicación, socialización y autonomía. Los usuarios del centro ocupacional proceden no sólo de Gijón, sino de otros municipios, por lo que el medio de transporte es vital para el desarrollo de este programa de integración realizado por Adansi.

RESIDENCIA PARA APTA

Una de las acciones de la Obra Social que marca de forma evidente su orientación social es la ayuda a la integración social de los discapacitados y a todo aquello que suponga facilitar esa inmersión en el mercado laboral. En este sentido, Cajastur colabora con la asociación APTA en la construcción de la nueva residencia para los trabajadores discapacitados de este colectivo. Las nuevas instalaciones se ubican en la Caleyta Conde S/N, Cabueñes en Gijón.

INSERCIÓN LABORAL EN INTGRAF

La plena integración de los discapacitados, en especial los psíquicos, es una de las labores más difíciles, pero, al tiempo, de las más gratificantes, tanto por el resultado humano como por la repercusión en términos de entorno familiar y social.

En esta línea, Cajastur mantiene una intensa colaboración con diversas instituciones, siendo emblemática la relación con Centro Especial de Empleo Intgraf, del Polígono de Roces, de Gijón, que permite el desarrollo de una empresa en el que la totalidad de la plantilla está formada por personas con discapacidad psíquica y que con el apoyo de los monitores desarrolla su labor de producción en el mercado. Cajastur durante el año 2003 subvencionó la instalación de una nueva máquina con la que se ha agilizado el proceso de producción y la mejora de costes.

CAJASTUR APOYA.

Programa ROMPIENDO DISTANCIAS

Especial mención requiere el programa Rompiendo Distancias, iniciado en el año 2001 a través de un convenio con la Dirección General de Atención a Mayores, Discapacitados y Personas Dependientes.

El objetivo del programa es la dinamización y acercamiento de servicios a las personas mayores en áreas rurales de población dispersa, habiendo sido los concejos beneficiados los de Taramundi (zona occidental), Mancomunidad de la Sidra (zona central) y Mancomunidad de Cangas de Onís, Amieva, Ponga y Onís (zona oriental). En el marco de este programa se celebró en febrero de 2003 en Cangas de Onís las 3ª Jornadas de Atención Integral a las personas mayores en el ámbito rural. Asimismo, y tras el éxito del programa en sus tres primeros años, se decidió ampliar el proyecto a otras dos comarcas: Comarca de los Oscos y Candamo.

En el marco de este convenio Cajastur concede la ayuda suficiente para la adquisición de dos vehículos accesibles y asimismo se concedió otra ayuda para la ampliación del programa a las dos nuevas zonas, Comarca de los Oscos y Candamo, para el periodo 2003 / 2006

Convenios entre Cruz Roja y Cajastur

Durante el año 2003 se ejecutó el **9º Convenio de Colaboración entre Cajastur y Cruz Roja**, con el que se pretendió desarrollar actividades de dinamización sociocultural de los Centros de Pensionistas Cajastur, en las localidades de Avilés, La Felguera, Gijón, Mieres, Oviedo y Sama.

A través de un amplio conjunto de actividades (cursos y talleres de gimnasia, teatro, yoga, bricolaje, carpintería, cuero, pintura, bolillos y bailes de salón) se ofrecieron a miles de pensionistas las mejores opciones no sólo de mantener y mejorar su bienestar, sino, también y sobre todo, de mejorar su calidad de vida.

Además de estas actividades, se ha seguido ejecutando otros programas de apoyo a Cruz Roja, como la ayuda durante cinco años (iniciada en el ejercicio 2002) para la **renovación de la flota de ambulancias**.

Estos programas se completaron con la implicación de Cajastur en las actividades de atención a niños hospitalizados con enfermedades de larga duración. La Obra Social y Cultural de Cajastur destinó una ayuda a **Cruz Roja Juvenil** para el desarrollo de sus actuaciones de **la atención de niños hospitalizados con enfermedades de larga duración**.

APOYO A LA TERCERA EDAD

La Obra Social y Cultural de Cajastur tiene, entre sus objetivos esenciales y prioritarios, el bienestar social, lo que se concreta en que la tercera edad sea uno de los colectivos preferentes de la acción social de Cajastur.

Durante el año 2003 la Obra Social y Cultural ha reforzado su estrategia de actuación en diferentes ámbitos, tanto asistenciales, de integración, de ocio o de formación del cada vez más importante grupo social de la tercera edad.

Algunas de las acciones concretas más relevantes realizadas durante el año 2003 son las siguientes:

REFORMA Y ACONDICIONAMIENTO DE LA RESIDENCIA "VIRGEN DEL CARBAYU"

La Residencia "Virgen del Carbayu" de Ciaño (Langreo) pertenece a la Congregación de las Hermanitas de los Ancianos Desamparados, en funcionamiento desde 1947. Cajastur concedió una importante ayuda, librada durante los años 2000, 2001 y 2002 para acometer reformas en dormitorios, comedor, cocina y aseos.

La Obra Social y Cultural de Cajastur está aportando una nueva ayuda a esta residencia para los años 2003, 2004 y 2005,

destinada a la reforma y mejora de los servicios de la residencia.

INSTALACION DE SISTEMA DE ALERTA EN LA RESIDENCIA “CANUTO HEVIA”, DE POLA DE LENA

La Residencia de Ancianos Canuto Hevia de Pola de Lena es atendida por religiosas de la Sagrada Familia de Urgel y cuenta con un Patronato presidido por el alcalde de la localidad. En los últimos años Cajastur ha realizado aportaciones para actividades lúdicas y culturales. Una vez concluidas las acciones de eliminación de barreras arquitectónicas, equipamiento de salas con mobiliario adaptado y adquisición de bandejas isotérmicas para los enfermos, actuaciones subvencionadas por Cajastur, la residencia ha iniciado la instalación de cabeceros con timbres y luces y un sistema de llamada residente/enfermera, proyecto que la Obra Social está apoyando económicamente.

Otras instituciones que en años anteriores o durante el año 2003 también fueron objeto de subvención y ayuda económica para mejorar su equipamiento fueron las Residencias Santa Teresa de Gijón, Residencias La Milagrosa de Vegadeo, Nuestra Señora del Valle de Pravia, el Patronato San José de La Felguera y la Residencia de Poo de Llanes.

CENTROS DE PENSIONISTAS, UNA LABOR PERMANENTE

La actividad de los centros de pensionistas refleja que, más allá de la realidad física de los mismos, son un ejemplo de los principios esenciales que inspiran la Obra Social y Cultural de Cajastur: dedicación permanente al bienestar de los ciudadanos; atención integral, abarcando todos los ámbitos, desde el cultural al sanitario; y vocación de universalidad, de apoyo y relación con todos los colectivos, grupos y necesidades de la sociedad.

Un breve resumen de las actividades de los centros de pensionistas es el siguiente:

EXCURSIONES / VISITAS CULTURALES

•DE VERANO.

Se realizaron siete excursiones, desde siete distintos centros de pensionistas, con una participación de mas 3.000 personas

•EXCURSIONES DE DOS DÍAS (con pernocta) .

Se hicieron tres viajes, a La Rioja, Segovia y Madrid, con la participación de 800 pensionistas.

•VISITAS CULTURALES A EXPOSICIONES Y ACTOS RELEVANTES

•EXCURSIONES DE CARÁCTER CULTURAL

Se hicieron, entre otras excursiones culturales, las de Pimiango (Ribadedeva), Monasterio de Valdedios, Burela, Astorga, Covadonga, Candamo, Santillana, Salas, Villarramiel y Cristo de Vega

FIESTAS Y BAILES

•CARNAVAL 2003

•FIESTAS PATRONALES

•FIESTA DE NAVIDAD (a la que asistieron 1600 participantes en actividades)

CURSOS Y TALLERES

•INTERNET

Los objetivos han sido acercar a los mayores a las nuevas tecnologías

•CURSO DE MEMORIA

Impartido por el Dr. Flórez, que además de las charlas, enseña a los asistentes a desarrollar, por medio de ejercicios mentales y prácticos, todas las técnicas posibles para el cuidado y mantenimiento de la memoria.

Tuvieron lugar en los Centros de Mieres, Avilés, Gijón y Oviedo, con la participación de 170 socios.

•TALLER DE LITERATURA

3ª OLIMPIADA DE MAYORES

I y II ESCUELA DE CALIDAD DE VIDA

Sus objetivos han sido: ofrecer a los socios información útil y fácil de llevar a la práctica sobre temas que les preocupan y afectan, formar a ciudadanos capaces de resolver cuestiones y situaciones cotidianas: economía, salud, alimentación,..., tomar conciencia sobre la relación entre: consumo y salud, calidad de vida y medioambiente,..., facilitar la realización de actividades formativas

OTROS:

•OPERACIÓN FIN DE SEMANA

•I FESTIVAL DE MIERES

OTRAS AYUDAS EN MATERIA MEDICO ASISTENCIAL

La calidad de vida y el bienestar es un eje esencial en la programación y actuación de Cajastur. Además de la investigación y del apoyo a la innovación y aplicación de mejores tratamientos, también la Obra Social considera esencial apoyar a los enfermos y a sus familias en la vida diaria, para lo que la entidad financiera realiza un importante esfuerzo a través de las asociaciones de enfermos. Como en otras actividades, el volumen de convenios es muy elevado, pero entre ellos pueden señalarse algunos significativos:

- **Asociación de Enfermos de Crhon**
- **Asociación de Hemofilia de Asturias**
- **Asociación de Lúpicos de Asturias**
- **Asociación de Mastectomizadas de Asturias**

- **Asociación de Niños Hiperactivos del Principado De Asturias**
- **Asociación de Padres de Alumnos del Centro de Atención de Minusvalidos Psíquicos – Aspacamp**
- **Asociación de Sordos de Avilés**
- **Asociación de Espondilíticos Asturianos**
- **Asociación de Laringectomizados de Asturias**
- **Asociación para la Lucha Contra las Enfermedades Renales**
- **Asociación Síndrome de Down de Asturias**
- **Asociación de Diabéticos del Principado de Asturias**
- **Asociación Española contra el Cáncer**

CAJASTUR INNOVA.

INVESTIGACION Y ATENCION SANITARIA

LÁSER HOLMIUM, PARA ASENCRO

La Asociación de Usuarios por la Sanidad del Principado de Asturias (ASENCRO) solicitó a Cajastur apoyo para la instalación y puesta en marcha de un equipamiento puntero y único en España de cirugía uróloga, destinado al tratamiento de tumores, destrucción de cálculos vesiculares y uretrales, resección prostática, etc...

El Láser Holmium es un equipamiento muy novedoso, aún no implantado en España y que tiene un amplio campo de aplicación. El Láser se instaló en el Hospital Central de Asturias.

La técnica con Láser Holmium reduce significativamente la cirugía necesaria para las citadas intervenciones, lo que redonda en menores complicaciones del postoperatorio. Uno de las principales ventajas de la utilización del Láser de Holmium es, precisamente, la importante disminución del tiempo de hospitalización y de postoperatorio, ya que las personas intervenidas son dadas de alta al día siguiente de la operación.

La Obra Social de Cajastur ha financiado la adquisición del Láser de Holmium, con un importe de casi 180.000 euros, que desde abril es propiedad de Asencro. La asociación de usuarios de la sanidad, por su parte, y con el fin de poner a disposición de todos los asturianos este avanzado equipo médico, suscribió recientemente un convenio de cesión de uso del Láser de Holmium con el Hospital Central de Asturias, centro médico universitario en Asturias, lo que garantiza el uso y acceso de la novedosa y beneficiosa técnica médica y quirúrgica a todos los pacientes asturianos, y, también, su integración en un centro de vocación universitaria y formativa.

FUNDACIÓN ASTURIANA DE ESTUDIOS NEUROLÓGICOS

En la última década se han producido importantes avances en el conocimiento de la fisiopatología, factores etiológicos, técnicas diagnósticas y terapéuticas de las enfermedades neurológicas. Como consecuencia han surgido nuevas áreas de actuación dentro de la Neurología. La Fundación Asturiana de Estudios Neurológicos está realizando un Proyecto de Investigación prospectivo observacional de la urgencia neurológica en el Hospital Universitario Central de Asturias, a cargo de dos becarios de Neurología.

La Obra Social y Cultural considera prioritaria la implicación y apoyo a la investigación científica y médica como uno de los pilares esenciales para el futuro de la región y del bienestar de los ciudadanos. En el marco de esta preocupación, además del emblemático proyecto del Instituto Universitario de Oncología Principado de Asturias-Obra Social y Cultural Cajastur, se integra el programa de becas, que en el caso de la Fundación Asturiana de Estudios Neurológicos se concreta en la asunción del coste de los becarios que realizan el trabajo de investigación y que permite la ampliación y desarrollo del programa de formación de los especialistas en Neurología.

INSTITUTO UNIVERSITARIO DE ONCOLOGIA

El Instituto Universitario de Oncología del Principado de Asturias-Obra Social Cajastur (IUOPA) es una de las apuestas más importantes y relevantes de Cajastur y se ha convertido después de tres años de funcionamiento en un referente nacional e internacional de la investigación científica, enfocada y aplicada a la mejora de la calidad de vida de los ciudadanos.

El Instituto Universitario de Oncología es:

- un Centro de investigación científica y técnica
- que integra un equipo de

Profesores universitarios: 48
 Facultativos Especialistas del SESPA: 30
 Investigadores con Contratos Ramón y Cajal: 10
 Investigación con Contratos investigación IUOPA: 9
 Otros contratos de investigación: 3
 Becarios postdoctorales IUOPA: 8
 Otros becarios postdoctorales: 2
 Becarios predoctorales IUOPA: 7
 Otros becarios predoctorales: 35
 Técnicos de laboratorio IUOPA: 8
 Otros técnicos de laboratorio: 14

-en los tres primeros años de funcionamiento ha obtenido los siguientes logros científicos

Publicaciones

Revistas internacionales: 232

Revistas nacionales: 74
Capítulos de libros: 94
Libros: 7

Comunicaciones

Congresos internacionales: 138
Congresos nacionales: 302

Conferencias

En el extranjero: 98
En España: 240

Cursos: 71

Tesis doctorales: 24
Patentes: 17

Un grupo de investigadores del IUOPA, encabezado por el prestigioso profesor Carlos López Otín, ha obtenido recientemente un destacado logro científico, al descubrir un mecanismo protector frente al cáncer, a través de la proteína colagenasa-2. Este descubrimiento, publicado en la revista "Nature Genetics" puede suponer un cambio radical en la investigación oncológica.

DESARROLLO DEL LENGUAJE EN NIÑOS AUTISTAS

El departamento de Psicología de la Universidad de Oviedo está desarrollando un novedoso proyecto de enseñanza destinado a niños autistas, financiado por Cajastur. Lo novedoso de este proyecto es la técnica aplicada para lograr una importante mejora en el lenguaje, y en definitiva, en la capacidad de comunicación de los niños autistas.

FUNDACION CELIACA DE ASTURIAS

La Fundación Celiaca de Asturias y el Hospital Central llevan varios años desarrollando un importante programa de investigación y, asimismo, de atención a los niños saharauis, entre los que existe una elevada presencia de la intolerancia al gluten. El programa de investigación de las causas de la dolencia celiaca, además de los primeros resultados y del conocimiento que se está consiguiendo, supuso también en el 2003 un auténtico plan de choque para la salud de más de 100 niños saharauis, desplazados durante el verano a Asturias y de varios centenares más en las campañas realizadas en el desierto del Sahara.

SOCIEDAD INTERNACIONAL DE BIOÉTICA

Cajastur es una de las principales entidades colaboradoras de la Sociedad Internacional de Bioética, entidad sin ánimo de lucro y que impulsa la investigación y el análisis en esta trascendental materia para el futuro.

CONVENIO UNIVERSIDAD DE OVIEDO

La Universidad de Oviedo es una institución esencial en Asturias, tanto en su pasado como, sobre todo, en su presente y su futuro. Para Cajastur, la relación con la Universidad de Oviedo tiene una especial significación y relevancia, por lo que más allá de proyectos conjuntos, existe un marco general de colaboración, a través de un convenio que supone una importante aportación por parte de la entidad financiera.

En el contexto general de esta colaboración, Cajastur y la Universidad de Oviedo han puesto en marcha proyectos emblemáticos, como la Tarjeta Universitaria, que sustituye a todas las identificaciones anteriores existentes en la Universidad y que permite a sus usuarios acceder a una veintena de servicios. La Tarjeta Universitaria es una muestra de los resultados que se consiguen mediante la colaboración para incorporar a la región y a sus principales instituciones en la sociedad de la información y en las nuevas tecnologías.

INVESTIGACION SOCIAL

Además de la investigación científica, la social es también para Cajastur un elemento esencial del conocimiento. En este terreno, por primera vez, Cajastur promovió en el marco de la Fundación Escuela Asturiana de Estudios Hispánicos y de los XXV Cursos de La Granda la celebración de dos seminarios, uno dedicado a la música y otro a la investigación económica. Entre el 29 de julio y el 2 de agosto se celebró el curso "ASTURIAS, EUROPA Y AMÉRICA: EL PAPEL DE LAS ENTIDADES FINANCIERAS EN EL DESARROLLO REGIONAL DENTRO DE UNA ECONOMÍA GLOBALIZADA", dirigido por el profesor José Luís García Suárez. El seminario tuvo destacados investigadores económicos y relevantes personalidades internacionales de la economía, como el presidente del Banco Interamericano de Desarrollo (BID), Enrique Iglesias.

COOPERACION Y ONG'S

La inmigración y la cooperación al desarrollo en países del Tercer Mundo son asuntos cada vez más importantes y más presentes en la sociedad española. El compromiso con el género humano, más allá de nuestras fronteras, también es para Cajastur un requerimiento cada vez más importante. En esta línea, la Obra Social, como ya hace en otros campos, actúa a través de las instituciones especializadas, con las que colabora a través de convenios, entre los que se pueden mencionar:

- Médicos del Mundo - Asturias
- Asturias Acoge
- Comité Unicef
- Medicus Mundi

MEMORIA CULTURAL

La vocación social en la aplicación del “dividendo social”, es decir, de la actividad permanente de la Obra Social y Cultural de Cajastur, en caso alguno ha supuesto durante el año 2003 merma alguna de la actuación cultural, en la que, de forma cada vez más destacable, la programación en los diferentes ámbitos que lleva a cabo nuestra entidad financiera es un referente en el ámbito cultural no sólo asturiano sino también nacional.

CAJASTUR CONVOCA

BECAS Y PREMIOS ARTISTICOS

BECAS PARA ARTISTAS

Las “**Becas para Artistas 2003**” convocadas por la **Obra Social y Cultural de Cajastur**, alcanzaron ya su octava edición y fueron concedidas a seis jóvenes asturianos de entre las 55 solicitudes presentadas, de las cuales 28 correspondieron al apartado musical. La convocatoria de las Becas se había modificado en la edición 2002 para permitir a los candidatos optar a las mismas en más de una ocasión, ya que se había comprobado en los años anteriores que algunos jóvenes veían interrumpida su formación al ser los estudios reglados de una duración superior a la beca. En la edición 2003 todos los seleccionados reciben por primera vez la beca.

El jurado de las **Becas para Artistas 2003** estuvo compuesto por: Doña **Julia Martín Guerrero**, directora, del ITAE (Instituto de Teatro y Artes Escénicas); Don **Melquiades Álvarez Rodríguez**, pintor; Don **Luis Enrique García Franco**, subdirector del Conservatorio de Avilés; y Don **José Luis Cienfuegos Marcello**, director del Festival Internacional de Cine de Gijón, y actuando como secretaria, Doña **Regina Rubio Martínez**, Jefa de la Obra Social y Cultural de Cajastur

Este es el octavo año que Cajastur concede las “Becas para Artistas”, dirigidas a residentes o nacidos en Asturias, con el fin de que las personas seleccionadas amplíen estudios, realicen investigación o desarrollen proyectos relacionados con su actividad artística, con la condición que estas actividades se realicen fuera de Asturias.

El importe de las becas es de 9.000 euros junto a un seguro de accidentes y enfermedad que se suscribe a cada becario. Estos se comprometen a desarrollar el proyecto presentado hasta su completa consecución y a presentar una memoria de la actividad realizada.

NUEVOS REALIZADORES DEL PRINCIPADO

Convocado por la: Consejería de Educación y Cultura del Principado de Asturias en colaboración con Cajastur y el apoyo del Festival de Cine de Gijón y Canal +, para cortometrajes que no superen los 25 minutos de duración presentados por asturianos (o residentes) y que no tengan más de 35 años de edad.

PREMIOS EXPLORA # 1.0

Proyecto para la difusión de la cultura contemporánea. 1ª edición que patrocina Obra Social y Cultural de Cajastur y que organiza el Colectivo Interferencias en las categorías de Maquetas Pop-rock ; Relatos Cortos; Artes Plásticas; Vídeo-creación y Páginas web.

BANCO INTERAMERICANO DE DESARROLLO (BID)

Tres universitarios asturianos se han incorporado al Banco Interamericano de Desarrollo (BID), en Washington, para realizar prácticas durante seis meses a través de las becas creadas por la Universidad de Oviedo y Cajastur. Los becarios realizarán su formación en prácticas en los departamentos de Desarrollo Sostenible (División Social); de Iniciativa Interamericana de Capital Social, Ética y Desarrollo; y de Investigación.

Las becas constituidas por Cajastur y la Universidad de Oviedo tienen una dotación de 10.000 euros cada una y el objetivo es obtener experiencia en la administración y operaciones del BID y familiarizarse con las políticas del Banco, las normas administrativas y los procedimientos.

OTROS PREMIOS

Cajastur realiza una importante promoción del arte y de la investigación no sólo a través de becas sino también de premios, tanto propios como en colaboración. A los ya reseñados e innovadores, como Explora, se añade el apoyo a los premios literarios tan tradicionales como El Café Gijón o el de Ensayo Jovellanos, además de otros de índole profesional o médica, como los galardones en los hospitales de San Agustín, de Avilés; Cabueñes, en Gijón; y Valle del Nalón, dedicados a temas tan variados como investigación (tanto médica como de enfermería) a publicaciones en revistas biomédicas o a diseño de pósters sobre temas de salud.

CAJASTUR CONSERVA

YACIMIENTO ARQUEOLÓGICO DEL CAMPAMENTO ROMANO DE LA CARISA

El campamento romano está situado en el Pico La Boya, a 1.728 metros de altitud, en el Cordal de Carraceo, entre los concejos de Aller y Lena.

El campamento se asienta en el entorno de la denominada Ruta de La Carisa, utilizada por los romanos para la penetración en

Asturias y la comunicación con la meseta.

La Vía de La Carisa, que debe su nombre al legado del emperador Octavio Augusto, el general Publio Carisio, gobernador de Lusitania y fundador de Emerita Augusta (Mérida). La vía arranca en la localidad leonesa de Pendilla y llega hasta la población mieroense de Ujo. La Vía romana tiene un total de 42 kilómetros.

Esta vía ha sido recuperada por la Federación de Montaña, que desde 1994 ha realizado una intensa labor de mejora, desbroce y señalización de la ruta.

ANTECEDENTES

Contra lo que es propio de los espacios de alta montaña, la parte inicial del cordal de Carraceo, en pleno corazón de la Cordillera Cantábrica y haciendo de divisoria entre los valles lenenses y alleranos, alberga unos originales y extraños restos arqueológicos que desde hace mucho tiempo vienen llamando la atención, pero de los que se tuvo siempre una visión ambigua y fragmentaria.

La primera alusión a la existencia de viejas fortificaciones en el Monte Curriechos fue efectuada en 1858 por el comandante de artillería originario de Mieres E. Tuñón y Quirós, quien visitó el lugar atraído por la aparición de dos fragmentos de cascos de bronce que atribuyó a un origen romano. Sugestionado por la situación del enclave a más de 1.700 m de altitud lo relacionó con las Guerras Cántabras, pero bajo su consideración de un reducho indígena, en realidad el último, pues suponía que en aquellos parajes había tenido el desenlace final del célebre episodio del Mons Medullius de las fuentes literarias greco-latinas, idea a la que debió contribuir el fondo de leyendas bélicas que se conservan en la zona.

Estas teorías, adornadas a veces de excesos imaginativos, fueron dismanteladas por estudios posteriores, incluso de fechas recientes, que tipificaron los restos dentro del mundo castreño prerromano y explicaron su ocupación estacional por la actividad pastoril de sus moradores.

La segunda constatación arqueológica fue la de un antiguo camino procedente del valle leonés de Pendilla. Descubierto en 1970 por el geólogo Bonifacio Sánchez, algunos años después su naturaleza fue ratificada por José Manuel González, pero sus rasgos reales y alcance histórico apenas fueron divulgados por algunos investigadores posteriores.

En otoño de 2001, en el curso de una visita al conocido como castro de La Carisa, en parte relacionada con la promoción de una ruta senderista por la Federación de Montaña financiada por Cajastur, los arqueólogos miembros de la Asociación de Amigos del Campamento Romano de La Vía Carisa, constituida posteriormente con la finalidad de conocer y promover la riqueza cultural de este bien patrimonial, reconocieron el carácter castramental de los trabajos de atrincheramiento del Monte Curriechos y expusieron su conexión con la vía dentro de un operativo militar que debía vincularse con el Bellum Asturicum.

PLAN DE TRABAJO Y EXCAVACIONES

Con la intención de corroborar arqueológicamente estas hipótesis, meses después se presentó a la Dirección General de Cultura y a su Servicio de Patrimonio Histórico un proyecto de actuación, con la previsión de dos años de excavación y trabajo de campo. Posteriormente, la iniciativa fue acogida con entusiasmo por la entidad Cajastur que, a través de un convenio con la Consejería de Cultura, Comunicación Social y Turismo, permitió poner en marcha el plan de excavación. En la campaña de 2003 se pudieron cumplir las previsiones establecidas para el primer año de intervención. Se efectuó el desbroce de unas 5 hectáreas del campamento, la planimetría de las instalaciones, buena parte de las prospecciones teledetectoras y terrestres, así como los sondeos arqueológicos.

Las excavaciones tuvieron por objeto el conocimiento de las características constructivas del campamento y de su organización estratigráfica. Dos sectores de excavación: zona nuclear (praetorium), sistema defensivo lado O. (valla). De ellos se infiere que la parte alta del emplazamiento fue totalmente modificada mediante arrasamiento de la cumbre y relleno de los contornos para formar una superficie llana y quebrada en las laderas. Desde el punto de vista estratigráfico en casi todas no hay más que una única superficie de uso, sin pisos superpuestos ni depósitos de abandono, revelando así una breve ocupación.

Las defensas constan de varias líneas de defensa (vallum) formadas por fosas (fossa) de pequeñas dimensiones que estuvieron armadas de estacas y palos puntiagudos, y por terraplenes (agger) coronados de palos ramificados (cervi) y de empalizadas de madera (vallus). Los elementos de madera, naturalmente desaparecidos pero de los que quedan los alvéolos y los acañamientos de piedra que servían de cimentación, cumplían una función esencial en las fortificaciones del campamento. La naturaleza y disposición de estos trabajos de fortificación responden a los planteamientos canónicos de los campamentos de campaña (castra aestiva) transmitidos por los tratadistas romanos y encuentran especiales paralelos en las obras cesarianas de la Guerra de las Galias documentadas arqueológicamente.

En el interior no se han encontrado por ahora restos de construcciones residenciales, indicando una ocupación somera seguramente en tiendas de campaña, como corresponde a este tipo de establecimientos. Tampoco hay mobiliario doméstico alguno como el que se asocia a poblados convencionales: cerámicas, instrumental agrario, desechos alimenticios, ni nada que tenga que ver con el uso pastoril y carácter castreño que se habían supuesto. Por el contrario, se destacan con nitidez paseos de ronda a lo largo de los valla y de los recintos destinados a la circulación de las tropas y al servicio de guardia.

HALLAZGOS

En cuanto a los hallazgos, se recuperó medio centenar de objetos, todos ellos metálicos y mayoritariamente de hierro, aunque también hay algunos de bronce y de plomo. Como están afectados por la corrosión, su identificación no es definitiva hasta que concluya su restauración.

Entre los principales objetos hallados se encuentran dos monedas, que permiten confirmar la datación del campamento. Una de las monedas, de bronce, es de acuñación militar, y tiene en su anverso el rostro de Julio César y de Augusto, y en el reverso, una embarcación. La otra moneda, de menor tamaño, tiene la inscripción CAESAR, debajo de la figura de un elefante.

Con todo, es claro el predominio de equipamiento armamentístico con las clásicas puntas de jabalina y lanza legionaria (pilum) y

algún dardo seguramente de artillería tipo ballista, además de posibles agujones de hierro para insertar en las estacadas. Hay buenas representaciones de instrumental de fortificación como azadas y zapapicos encontrados en las mismas trincheras de obra. No faltan algunos apliques de vestimenta, entre ellos las características tachuelas del calzado, y quizá alguna herradura de caballería. El resto son clavos, escarpas (alguna pudiera ser una clavija de tienda) y otras piezas de equipo diverso vinculado a la fortificación y al armamento. Sin embargo, por su valor documental debe subrayarse el hallazgo de dos monedas: una acuñación de Julio César de 50-49 a.C. y otra de Octavio de en torno a 30-27 a.C.

Las prospecciones realizadas han aportado la localización de otros restos antiguos aparentemente relacionados con estas construcciones. Entre ellas, se encuentra un espolón cercano al basamento de un torreón para el que, por ahora, no es posible discernir entre su pertenencia a la fortificación anterior, o a una vigilancia específica de la vía que pasa a su lado.

CONCLUSIONES

1- Las excavaciones han permitido corroborar con absoluta rotundidad que las fortificaciones del Monte Curriechos, tanto por sus características constructivas como por la procedencia y función de los objetos encontrados, fueron efectuadas por el ejército romano.

2- Por su emplazamiento sólo podía tener una ocupación temporal, claramente estival, acorde con los despliegues de campaña militar practicados por las legiones romanas.

3- La adaptación del campamento a condiciones topográficas y geográficas muy severas y su extraordinario dispositivo defensivo dan cuenta del clima de inseguridad en que fue levantado. El abandono de varias herramientas durante los trabajos de fortificación coincide en señalar un ambiente de premura constructiva.

4- Las emisiones monetales aseguran una datación del campamento en la segunda mitad del siglo I antes de Cristo y, con más precisión aún, aproximadamente después del 30 a.C.

5- Como correlato del campamento, queda determinado el origen romano del antiguo camino conocido como La Carisa, cuyo topónimo se conoce documentalmente al menos desde el siglo XI de nuestra era. Se trata de una vía estratégica de fines militares construida para la movilidad y abastecimiento de las legiones en las tierras de Asturias Transmontana.

6- Las anteriores consideraciones llevan a establecer que el campamento y la vía fueron construidos dentro de los episodios bélicos contra los pueblos astures, más conocidos como Bellum Asturicum, entre 29-19 a.C. De acuerdo con el desarrollo del conflicto planteado por los investigadores, es factible que la entrada en Asturias no tuviese lugar antes de pacificadas las planicies leonesas, algo que no pudo ocurrir antes de 26 a.C. en que es tomada Lancia y otras poblaciones meridionales astures.

7- Todo apunta a que se trató de una ofensiva frontal S.-N., la cual no sólo aseguró el paso de la Cordillera a gran altitud, sino que trató de llegar al centro de la región en una posición dominante a través de la sierra de Carraceo, desde donde tan solo una o dos jornadas de marcha distaban del mar, el objetivo final de la conquista.

8- Como la etimología de Carisa ha de buscarse en el onomástico romano Carisio, en concordancia con las fuentes literarias y la costumbre romana de apodar las vías con el nombre de las autoridades que mandan su construcción, debe atribuirse la vía Carisa y la estrategia desplegada a Publio Carisio, legado (general en jefe) de Octavio Augusto en la contienda contra los astures.

9- La estrategia de la contienda, al igual que ocurre en el frente oriental conocido por las investigaciones de Eduardo Peralta (Bellum Cantabricum), confirma las noticias de los historiadores clásicos, tanto al destacar la importancia de las montañas en su desarrollo, como al valorar la capacidad organizativa desde el punto de vista bélico de los pueblos astures.

VALORACIÓN GENERAL

1- Se trata del primer campamento y la primera vía romana de Asturias, y de momento las únicas evidencias arqueológicas del Bellum Asturicum.

2- Por lo que de momento sabemos es el campamento romano emplazado a mayor altitud en todo el ámbito del Imperio Romano.

3- Es también uno de los campamentos romanos mejor conservados de toda Europa, puesto que los rasgos físicos de las fortificaciones se encuentran prácticamente intactos en la superficie del terreno, y porque su tipología ofrece un magnífico ejemplo de la tradición castramentaria cesariana.

4- Este conjunto de elementos arqueológicos hace de este grandioso lugar, en el corazón de la Cordillera Cantábrica, el escenario de épicos hechos de armas que bien merece el calificativo de Sitio Histórico, investido de una trascendencia excepcional en la Historia de Asturias.

MÚSICA

MÚSICA DEL SIGLO XX

Este ciclo de música tiene dos ediciones anuales: primavera (marzo, abril y mayo) y otoño (octubre, noviembre y diciembre).

Comienza la primavera con 20 formaciones musicales distintas: canción de autor, folk, blues, música clásica y flamenco continúan siendo géneros muy demandados, no obstante se han incluido nuevas propuestas tales como: canción francesa, música sefardí, folk-rock y nuevas músicas. En casi todos los conciertos la afluencia ha sido masiva, dado que la variedad de estilos hace que todo el mundo pueda encontrar alguna formación musical acorde a sus gustos.

Similar se programó el ciclo en el otoño, de nuevo fueron 20 los intérpretes o grupos distintos que pudimos escuchar, y no solo en Oviedo, Gijón y Mieres, como venía siendo habitual, sino que Avilés también fue escenario de algún concierto. Formaciones

musicales de muy variado género ha sido lo más sobresaliente del ciclo.

CAMERATA REVILLAGIGEDO

El grupo coral "Camerata Revillagigedo" actúa gracias al apoyo brindado por la Obra Social y Cultural. Dieron cuatro conciertos en el mes de abril, en otras tantas poblaciones asturianas: Avilés, Pravia, Llanes y Puerto de Vega, han sido este año las elegidas.

JAZZ CAJASTUR

El 2003 fue el segundo del ciclo Jazz Cajastur. Con la ayuda y asesoramiento de la asociación Mundo Música, se pretende promocionar a las formaciones de jazz que existen y/o van surgiendo en nuestra región.

XIV RONDA POR ASTURIAS

Una nueva edición de Ronda por Asturias, que en 2003 hizo su XIV edición, demuestra la afición de los asturianos por este tipo de música vocal.

Como en anteriores ediciones, se contó con la colaboración de FECORA y de los Ayuntamientos en donde se llevó a una coral. Se celebró durante el mes de junio, contando con la presencia de 26 corales distintas, en 20 localidades diferentes.

La respuesta del público fue muy satisfactoria, lo que propicia la permanencia de este ciclo, ya que existen suficientes corales en Asturias para apoyar y dar la oportunidad de actuar en alguna localidad asturiana.

CONCIERTOS DE VERANO CAJASTUR

Un verano más Cajastur, en colaboración con la OSPA, llevó a cabo en el mes de agosto el ciclo de conciertos interpretados por la Orquesta Sinfónica del Principado de Asturias en 9 localidades distintas de la geografía asturiana. Candás, Tapia de Casariego, Llanes, Navia, Cangas de Onís, Vegadeo, Salinas, Villaviciosa y Salas, fueron las sedes de esta cada vez más importante actividad cultural.

XII SEMANA DE MÚSICA CAJASTUR

La Semana de Música organizada por la Fundación Príncipe de Asturias y por Cajastur, alcanzó su duodécima edición, con actuaciones tan emblemáticas como el ENSEMBLE DE MÚSICA MEDIEVAL ABENDMUSIK, AS ART DÚO; LOLA CASARIEGO, o la JOVEN ORQUESTA SINFÓNICA DE ZÜRICH. Como es tradicional, el Príncipe de Asturias clausuró la semana, en el concierto de la OSPA, en Avilés.

79 DÍA UNIVERSAL DEL AHORRO

Siguiendo la tradición, y ya son 79 años ininterrumpidamente, se celebraron los conciertos del Día Universal del Ahorro, los días 30 y 31 de octubre en Gijón y Oviedo respectivamente. La OSPA interpretó obras de Berlioz, Lalo y Haydn, bajo la batuta de Maximiano Valdés.

CONCIERTOS DE NAVIDAD

Con el objetivo de difundir la música y llevarla a todos los rincones del Principado, es tradicional en las Navidades programar conciertos por las diversas zonas de la geografía asturiana. En el 2003 fueron dos las formaciones coralísticas programadas: la SOCIEDAD CORAL LA FELGUERA-MAESTRO LOZANO y la CAPILLA POLIFÓNICA CIUDAD DE OVIEDO.

OTROS COROS

Además de los habituales ciclos anuales en el año 2003 hubo un ciclo de actuaciones de la Asociación de Intérpretes de la Canción Asturiana y el Coro El León de Oro, que actuaron en una decena de localidades asturianas.

XIV FESTIVAL INTERNACIONAL DE ÓRGANO

Una nueva edición del Festival Internacional de Órgano se desarrolló en el 2003. Son pocos los eventos vigentes en España que se dedican en exclusiva a mantener y potenciar esta técnica musical, que aunque parezca minoritaria, encierra una gran importancia a nivel cultural.

Cabe también destacar el programa editado, que además de contener los programas a interpretar, con sus respectivas notas, y una pequeña biografía de cada músico, contiene una disposición de los órganos, que constituye una valiosa información nada fácil de conseguir por otros medios, donde podemos seguir la historia y características técnicas de todos los órganos de las iglesias que colaboran en el Festival.

Se ofrecieron once conciertos en seis iglesias distintas de nuestra geografía regional.

ARTES ESCÉNICAS

Los Centros Culturales Cajastur son espacios innovadores y estables en el panorama asturiano con una programación continuada, variada y coherente, tanto a nivel nacional como internacional. La programación está dedicada a autores, directores, coreógrafos y compañías principalmente españolas que están realizando un gran esfuerzo de creación y apuestan con riesgo por la evolución, el aprendizaje y la calidad de los espectáculos que presentan. Los Centros Culturales Cajastur son la alternativa a los circuitos comerciales, que posibilitan disfrutar de aquellos espectáculos que, en caso contrario nunca podrían verse en Asturias.

Con sus distintas programaciones los Centros Culturales Cajastur se constituyen en espacios de encuentro teatral. Cajastur, de esta forma, afianza su vocación de apertura y mirada a las nuevas corrientes de la dramaturgia. Esta vocación se mantiene a lo

largo de toda la temporada, de manera que los distintos Centros sean un punto de referencia para quien quiera acercarse y explorar las tendencias más contemporáneas del teatro. Teatro clásico; moderno; contemporáneo; teatro para niños; danza teatro; teatro y danza experimental o de vanguardia, están siempre presentes en cada una de las salas.

Cajastur en el año 2003 programó un total de 123 obras de teatro infantil que contaron con 22.620 asistentes a las mismas. En teatro para adultos fueron 33 las obras representadas, con 7.128 participantes, y 15 espectáculos de danza, a los que acudieron 1.898 personas.

ENCUENTROS EN ASTURIAS: TEATRO/DANZA

Los ENCUENTROS EN ASTURIAS: TEATRO/DANZA, se constituye como la iniciativa de Cajastur que en los meses de abril y mayo pretende ofrecer una visión privilegiada de los estilos y parámetros artísticos sobre los que se genera la danza y el teatro.

En la convocatoria de 2003 se pudo ver en los Centros Culturales Cajastur de Mieres, Oviedo y Gijón una muestra de los mejores espectáculos de teatro y danza tanto nacionales como internacionales, con compañías ya conocidas por todos nosotros, tales como Teatro del Norte, Olga Mesa, entre otros, y otras nuevas que han sorprendido al público.

ENCUENTROS EN ASTURIAS: TEATRO

Desde su creación los Encuentros en Asturias: Teatro han mantenido la intención de programar espectáculos diferentes a los que normalmente, salvo raras excepciones, se presentaban en Asturias. Diferencias que radican en el formato de los espectáculos y su técnica de trabajo y producción.

Con una programación coherente y variada, Cajastur evita su adscripción a una estética determinada optando siempre por la pluralidad y abriendo las puertas a todos aquellos fenómenos culturales que buscan un lugar donde poder manifestarse.

Manteniendo el criterio de programar compañías y autores contemporáneos, preferentemente españoles, con montajes y puesta en escena novedosa, que traten de un teatro de hoy, directo y lúdico.

Con una veintena de obras distintas representadas en los Centros Culturales de Mieres, Oviedo y Gijón, hubo cerca de 4.000 espectadores, cifras que muestran la buena acogida de unas actividades consideradas en teoría minoritarias.

PROGRAMACIÓN INFANTIL

El fomento del Teatro para niños y jóvenes es una de las actividades más gratificantes, tanto por la afluencia de público como por ser un ejemplo de la capacidad de apoyo al desarrollo integral de las personas y del bienestar social. Cajastur consigue que, al menos, por una hora niños y adultos tengan un mismo lenguaje, y por tanto se comuniquen y se entiendan. El Teatro puede formar parte de la educación, y, dentro de esta línea de actuación, en la Zona del Caudal se organizan campañas de teatro infantil para la escuela donde alumnos de colegios y/o institutos son invitados, pretendiendo fomentar el gusto por el teatro desde distintas ópticas.

Además, se realizan actividades y cursos muy específicos, como son la Feria Española de Teatro dedicado a los niños (FETEN), la programación Gijón en el País de los Títeres, realizada en colaboración con la Fundación de Cultura del Ayuntamiento de Gijón y el Teatro Jovellanos y el taller de teatro llevado a cabo en la Sala Cultural Cajastur de Avilés.

Las tres campañas de teatro infantil tuvieron un gran éxito entre el público infantil, llenándose los salones en todas las funciones. En enero y febrero fueron 8 las representaciones que se realizaron en los Centros y Salas Culturales Cajastur de Oviedo, Gijón, Langreo, Mieres y Avilés, alternándose las funciones con marionetas y/o títeres con la puesta en escena de bonitos cuentos. El trimestre febrero, marzo y abril tuvo 14 obras distintas a cargo de conocidas compañías para los niños que ya son varios los años que acuden, tal como Kamante Teatro, Caracol Teatro,... y otras que era la primera vez que actuaban en nuestros Centros Culturales, como Gus Marionetas de Navarra, La Pera Llimonera de Cataluña, entre otras. Por último, el trimestre octubre, noviembre y diciembre, contó con 16 compañías para amenizar las tardes de nuestros niños, con una variada programación en la que destacan las compañías extranjeras, tales como: Compañía Hugo Midón de Argentina, Shankuru Theatre y Mayur Puppet Theatre, ambas de La India, y, la brasileña compañía Teatro de Bonecos del Dr. Botica.

En definitiva 22.620 asistentes, repartidos por períodos:

-Enero/febrero: 5.390 asistentes

-Febrero/ marzo/ abril: 6.618 asistentes

-Octubre/noviembre/diciembre: 10.612 asistentes

DE CUENTOS Y OTRAS HIERBAS

Es necesario destacar como novedad en el año 2003 la experiencia realizada en el Centro Cultural Cajastur de Oviedo durante el mes de septiembre, de cuentacuentos para adultos, un género poco conocido por el público en general, y que habitualmente se atribuye exclusivamente al público infantil. Fueron 6 obras distintas de temática variada, puestas en escena por compañías nacionales e internacionales.

CINE

EL CINE DE LA CAJA

Una programación cinematográfica alternativa a la que ofrecen las salas comerciales, ofreciendo películas en versión original, subtitruladas y que han pasado desapercibidas para la gran mayoría de público: ese sigue siendo el eje de la programación de cine de la Obra Social y que tiene una acogida sorprendente entre el público, esencialmente, los jóvenes. A lo largo del año hubo

cuatro ciclos, con un total de 85 proyecciones y un público que alcanzó la cifra de 8.696 personas.

•**Cartografías:** ciclo de cine con películas extranjeras y poco conocidas por el público.

•**13,4 % el cine español en la encrucijada:** el título ya lo dice todo de este segundo ciclo que abarcó los meses de marzo y abril. 13,4 % fue la cuota de pantalla del cine español durante el 2002. Otras 8 películas más un corto, en este caso españolas y realizadas en el año 2002, se proyectaron en los Centros y Salas Culturales.

•**Cuentos de Abandonos y Esperanzas:** en octubre se presenta el tercer ciclo del año, con 5 largometrajes de gran calidad y difíciles de encontrar en el circuito comercial. Películas españolas, alemanas, danesas y coproducciones europeas, nos dan una visión diferente del mundo.

•**Cine de Locura:** con motivo del Congreso de Neurocirugía que hubo en Oviedo en junio de 2003, se proyectaron tres películas que trataban de problemas neurológicos: Spider, Los Diablos y Elling fueron sus títulos, y pudieron verse en los Centros Culturales Cajastur de Oviedo y Gijón.

•**Rusia, siglo XX:** en el último trimestre del año se expuso en el Centro Cultural Cajastur, Palacio Revillagigedo de Gijón la muestra "Rusia, siglo XX" de la Colección Dolores Tomás. Como complemento a esta exposición se proyectó un pequeño ciclo de películas rusas, poco conocidas por el público español. Títulos como: El Beso del Oso del director Sergei Bodrov; Quieto, muere, resucita del realizador Vitali Danevski, y, Russian Ark de los directores Alexander Sokurov y Anatoly Nikiforov.

ACTIVIDADES SINGULARES

INTERSECCIONES 2003

En el año 2003 el ciclo Intersecciones cumplió su cuarta edición, consolidándose como uno de los festivales interdisciplinares con más y mejor acogida del público joven, al que va dirigido, siendo ya un referente nacional dentro de los eventos que aglutinan diferentes tipos de actividades culturales. El ciclo incluyó 52 actuaciones, tres más que el anterior año, y un significativo aumento de público: 7.128 personas en total acudieron a las distintas citas ofrecidas por el festival. Cinco son los apartados que contiene Intersecciones: música, cine, mesas redondas, teatro y exposiciones.

LAS NOCHES DEL PALACIO

La segunda edición de "Las Noches del Palacio", dado el éxito de la edición anterior, aumentó su programación, que se desarrolló en el mes de julio y se amplió al de septiembre.

Las actuaciones tuvieron lugar los jueves y viernes, a las 22:30 h. en el patio interior y/o exterior del Centro Cultural Cajastur, Palacio Revillagigedo de Gijón. Fueron 16 representaciones a las que acudió un público que casi alcanzó las 5.000 personas, con lleno total en todas las actuaciones, y combinando los conciertos de música con las artes escénicas.

A destacar el cantautor cómico Riki López, que con su simpático y original espectáculo inició esta segunda temporada; títeres para adultos con Zur Teatro, o un original espectáculo hecho con los pies a cargo de Laura Kibel.

CURSOS DIDACTICOS

APRENDER JUGANDO. TALLER DE TEATRO INFANTIL

En Avilés, Sala Cultural Cajastur, Alfonso VII, 2, para niños entre 7 y 12 años

INICIACIÓN A LA PRÁCTICA CINEMATOGRÁFICA

Fue un curso intensivo de iniciación al cine impartido por profesionales de renombre nacional, como Montxo Armendáriz o Mariano Barroso y que tuvo una destacada repercusión. Se celebró en Gijón, Centro Cultural Cajastur, Muralla Romana.

CURSO DE BIBLIOTECAS PARTICULARES: formación y organización

Celebrado en el Centro Cultural Cajastur, Muralla Romana, Gijón

CURSOS DE ARTE EN DIVERSOS CONCEJOS ASTURIANOS

Los cursos de Arte por Concejos en el año 2003 continuaron su camino. Un total de 20 concejos se visitaron a lo largo de los 7 cursos organizados, alguno de ellos repetidos debido a la gran demanda existente.

A lo largo de los meses de enero, febrero, abril, mayo, junio, octubre, noviembre y diciembre se han podido visitar los concejos de Oviedo (el prerrománico repetido y el románico), Grado, Candamo, Las Regueras, Boal, Castropol, Coaña, El Franco, Navia, Tapia de Casariego, Vegadeo, Villayón, Llanes, Ribadesella, Caravia, Colunga, Villaviciosa, Avilés, Castrillón e Illas (éstos últimos también repetidos), de una forma amena y sencilla dirigidos por Arturo Cabal, licenciado en Historia del Arte. A todos los alumnos se les entrega un diploma de asistencia, así como un completo dossier del curso, de cuidada edición, donde figuran todos los monumentos visitados con una amplia información, formando una inédita obra sobre el arte asturiano.

ACTIVIDADES ESCOLARES

CAMPAÑA ESCOLAR DE TEATRO INFANTIL

Celebrado en el Centro Cultural Cajastur, Jerónimo Ibrán, 10 de Mieres, en los meses de enero, febrero, octubre, noviembre y diciembre, en dos funciones (a las 10:00 y a las 12:00 horas) y destinados a niños y colegios de la zona, los cuales no tienen posibilidad de participar en este tipo de actividades.

LA TRASTIENDA DEL TEATRO (I)

Actividad de animación teatral, que tiene el objetivo de dar a conocer el mundo de la creación escénica y la interpretación. Dirigido a alumnos de diferentes Centros Escolares, se celebró en Avilés, en la Sala Cultural Cajastur, Alfonso VII, 2, los días 28, 29 y 30 de octubre, con una afluencia de casi 600 alumnos.

CENTENARIO DE ALEJANDRO CASONA

El objetivo era dar a conocer la vida y la obra del dramaturgo asturiano Alejandro Casona en el centenario de su nacimiento (1903), para lo que se realizó un encargo a la compañía Quiquilimón para la producción de una obra del autor. Se realizaron un total de 25 representaciones de la obra "Del Retablo Jovial", montaje que incluyó dos farsas del dramaturgo tituladas: Sancho Panza en la Isla y La Fabulilla del Secreto Bien Guardado. Cangas del Narcea, Langreo, Avilés, Tineo, Vegadeo, Navia, Oviedo, Gijón, Lluarca, Nava, Cangas de Onís y Candás fueron las localidades en las que se vieron estas obras, con una asistencia de casi 2.000 escolares.

CONCIERTOS DIDÁCTICOS

•JAZZ – MUNDO MÚSICA

En marzo del 2003 se desarrolló en seis localidades asturianas, con dos funciones cada día por la mañana, conciertos de músicos pertenecientes a la Asociación Mundo Música, con el objetivo de mostrar al público que el JAZZ es una música que está presente en nuestra vida diaria. Los conciertos se dirigieron a escolares de Educación Primaria y primeros cursos de la ESO.

•ORQUESTA DE CÁMARA DEL NALÓN

Fomentar la afición de los niños hacia la música clásica es otro de los objetivos irrenunciables para la Obra Social, por lo que, siguiendo la tradición de otros años, en el mes de noviembre, coincidiendo con la festividad de Santa Cecilia, patrona de la música, se realizaron ocho conciertos en cuatro localidades asturianas (Pravia, Lluarca, Mieres y Pola de Laviana) para escolares de entre 5 y 13 años, con un repertorio que incluía obras que propician la participación de los niños.

TALLERES DE ARQUEOLOGÍA

Se han ofrecido a los Centros Escolares OCHO talleres de introducción al mundo de la arqueología, desarrollados todos los días del curso 2003/2004, en dos aulas del Palacio de los Niños, de Oviedo, y destinados a alumnos de Educación Infantil, Educación Primaria y ESO

Los talleres son:

estratigrafía

pintura rupestre

arte mueble paleolítico

cerámica neolítica

cerámica prerromana

musivaria romana

escritura romana

restauración arqueológica

IV SEMANA MEDIOAMBIENTAL CAJASTUR

Por cuarto año consecutivo se celebró desde Cajastur el Día Mundial de Medioambiente, con la finalidad de dar a conocer a los escolares la importancia de la conservación del medioambiente, visitando para ello Reservas Naturales que no faltan en nuestra espléndida tierra. A lo largo de mayo y junio, se congregó a un total de 40 colegios distintos de toda Asturias, en una apretada agenda que se completaba con las visitas a la Reserva Natural de Barayo, el Parque Natural de Somiedo, el Parque Natural de Redes, y, la Suelta de Alevines de Salmón en Peñamellera.

La IV Semana Medioambiental se convirtió en una semana llena de experiencias que ayudó a descubrir y a comprender a miles de estudiantes aspectos conservacionistas desconocidos para ellos, y la mayor parte de las personas. Además se ofreció la posibilidad de participar en un concurso de dibujo y redacción, que sólo por su participación se les felicitaba a todos con un regalo; además el trabajo seleccionado de cada aula se le hizo entrega de un obsequio muy especial.

¿ENERGÍAS RENOVABLES? ¡POR SUPUESTO!. Visita a la Fundación Vital

Semana de exposición, talleres y actividades en cada colegio sobre Energías Alternativas. Se completa esta semana con la visita a la Fundación Vital. Este Centro se encuentra en un entorno natural, lejos de las arterias energéticas usuales, contando con un conjunto de instalaciones de Energías Renovables: eólica, térmica, fotovoltaica, hidráulica y de biomasa, todas en funcionamiento, que unen elementos de alta tecnología con otros sorprendentemente simples, diseñados con finalidad didáctica y completado con un conjunto de objetos menores y una serie de maquetas, formando un auténtico museo para ayudar a la comprensión de la utilización de fuentes de energía natural, limpia y renovable.

En este contexto llevamos a 21 colegios de 15 localidades distintas, llegando a la cantidad de 650 escolares que a lo largo de abril, mayo y octubre, se desplazaron a este único e interesante museo, desconocido, por otra parte, por la mayor parte de los asturianos.

CONCURSO DIVER CYBER

Quinta edición del programa concurso para Televisión Local Oviedo (TLO), con el que se pretende entretener, al tiempo que difunde el uso creativo, participativo y cooperativo de las nuevas tecnologías de la información y la comunicación. El concurso se celebró de enero a junio, con la participación de 20 colegios de Oviedo, cada centro envía al concurso a 9 alumnos de 6º de Educación Primaria (11 y 12 años).

EXPOSICIONES

BICENTENARIO DE LA MUERTE DE CAMPOMANES

En 2002 se cumplió el segundo centenario de la muerte de D. Pedro Rodríguez de Campomanes. En homenaje a este ilustre

político y hombre de letras se creó una Comisión Nacional que organizó una serie de actos en los que ha colaborado Cajastur, entre ellos el Congreso Campomanes (1723-1802), organizado por el Instituto Feijoo de Estudios del Siglo XVIII, el Premio de Ensayo Conde Campomanes, convocado por la Asociación Cultural Conde de Campomanes, y la Exposición titulada Campomanes y su tiempo, que se inauguró el 4 de marzo de 2003, y se pudo visitar durante tres meses (marzo, abril y mayo) en la Sala de Exposiciones de la Fundación Santander Central Hispano de Madrid, convirtiéndose en una de las actividades más importantes que la Comisión Campomanes realizó.

CENTRO CULTURAL CAJASTUR, PALACIO REVILLAGIGEDO. GIJÓN

En el año 2003 se mostraron 8 exposiciones de las más variadas tendencias, desde las vanguardias históricas, como en la exposición "Rusia siglo XX", hasta artistas internacionales, como Cveto Marsic o nacionales como Rafols-Casamada, e incluso regionales, como Melquíades Álvarez. Pero la pintura no monopolizó este emblemático espacio cultural, sino dio cabida a la evolución en la producción del vídeo, en la exposición "Monocanal" o del arte del diseño en la actualidad, en la muestra "Sin Límites".

Otras muestras esenciales en el calendario del Palacio Revillagigedo fueron el 50 SALÓN INTERNACIONAL DE FOTOGRAFÍA, articulado en cuatro exposiciones:

- "Fricciones: entre la realidad y el deseo", que recogió una selección de fondos del Centro de Fotografía de la Universidad de Salamanca.

- "Ciuco Gutiérrez: cosas de hombres, mujeres y otras rarezas".

- "Julio Cuadrado: cuerpo a cuerpo/en una línea".

- "Fluxus Documentos". Es una selección de vídeos y vídeo-documentos realizados por artistas pertenecientes al llamado movimiento Fluxus.

Especial relevancia tuvo VANGUARDIAS (1925-1939). Esta fue la segunda muestra de "Arte para un siglo", recorrido por el arte del siglo XX gracias a los fondos del Museo Nacional Centro de Arte Reina Sofía, y el convenio entre esta institución y la CECA. En la muestra se ha podido observar a los mejores artistas españoles adscritos a las llamadas "vanguardias históricas"; nombres como: Dalí, Luis Fernández, Julio González, Juan Gris, Miró, Picasso, Vázquez Díaz,... se dieron cita el pasado verano en Gijón, y fueron visitados por innumerables personas en una ocasión única.

EXPOSICIONES TEMPORALES

A lo largo de 2003 se presentaron trece exposiciones distintas en nuestras Salas y Centros Culturales de Mieres, Avilés, Monte de Piedad y Muralla Romana, ambas de Gijón. Las principales fueron:

• **Enrique Rodríguez:** joven pintor nacido en León y licenciado en Bellas Artes por la Universidad del País Vasco, que expuso en Mieres y Avilés.

• **Alicia Martín:** Gijón, Mieres y Avilés acogieron la muestra Arbotantes.

• **Poéticas Mixtas.** El Collage en Asturias: doce artistas asturianos se dan cita en esta exposición cuyo tema en común es el collage. Además, cada uno de ellos elaboró una obra exclusiva para la muestra, que fue reproducida en facsímil en el bonito catálogo editado con motivo de la exposición. Camín, Santamarina, Ramón Rodríguez, Humberto, Redruello, Lidia Rodríguez, José Arias, Rodolfo Pico, Francisco Fresno, Pelayo Ortega, Pablo Maojo y Jaime Rodríguez

• **Julio Cuadrado.** Cuerpo a cuerpo: este fotógrafo asturiano participó también en el 50 Salón Internacional de Fotografía, aprovechando su nueva obra para una muestra monográfica por Asturias. Mieres y Avilés fueron los lugares elegidos para su itinerancia.

• **Ouka Leele.** En blanco y negro: Gijón, Mieres y Avilés acogieron la muestra de esta fotógrafa ya consagrada en el panorama artístico nacional.

• **Estrella Campón.** Fragancias, vinos y ensueños. Esta es la primera exposición individual de esta artista asturiana, que se pudo admirar en Mieres y Avilés

• **La materia de los sueños**

• **Otras exposiciones:** ROSA ALONSO, MIGUEL TRILLO. Retratos 1990 / 2000; DE LO NUEVO 2003: Rocío Pinín Tolivia, Álvaro Soto y María Mieres; XXXIV CERTAMEN NACIONAL DE ARTE DE LUARCA; INSTRUMENTOS DE CUERDA PULSADA.

Mención especial requiere la exposición JUGUETES RECORTABLES, que recorrió Asturias durante todo el año 2003 y que ha superado todas las cifras de asistencia a una exposición, con más de 114.000 visitantes, de los que tres cuartas partes se concentraron en las semanas entorno a las Navidades en la presencia en Oviedo y en Gijón.

EXPOSICIONES: itinerancias y red de expansión

Cada año se van consolidando más las exposiciones itinerantes por Asturias y la Red de Expansión que desde la Obra Social y Cultural se ofrecen a todos los Ayuntamientos de Asturias y a aquellas oficinas Cajastur del territorio nacional, contando con la colaboración de la zona y/o oficina correspondiente; 30 muestras diferentes se pudieron observar a lo largo de todo el año, llegando al total de 171 exposiciones en 66 localidades diferentes, que podemos clasificarlas en las siguientes técnicas: dibujo, acuarela, artes gráficas, y fotografía, además de aquellas de contenido divulgativo formadas por texto e imagen.

Cabe destacar la producción de una nueva exposición El Paisaje en la Pintura Asturiana. Colección Cajastur, que intenta mostrar la variedad y calidad de los fondos artísticos propiedad de Cajastur. Por medio de 58 artistas asturianos o residentes en Asturias, se puede admirar la evolución de la pintura asturiana a través de un género tan característico en nuestra bonita región. En este año 2003 solo se ha mostrado en Móstoles, siguiendo en el año 2004 la itinerancia por las principales ciudades del territorio español.

Mención especial requieren los "Talleres Didácticos" dirigidos a escolares y que se ofrecen junto con la exposición. Un bonito e interesante material gráfico editado para facilitar y comprender mejor la exposición de referencia, constituye el punto de partida para los monitores especializados, que se encargan de esta actividad; cada año aumenta considerablemente la solicitud de estos talleres: 56 han sido este año, con la participación de 18.500 escolares de todos los puntos de nuestra geografía, ya que uno de los objetivos marcados es llegar a todos los lugares de Asturias, sin limitarnos a la centralización de todos los eventos en las principales ciudades asturianas.

PARTICIPACIÓN EN FERIAS

Un importante apartado que cada año se consolida más es la participación en ferias, sin lugar a dudas las más importantes de nuestra geografía regional. Por medio de exposiciones de producción propia, Cajastur trata de mostrar y acercar al público temas de interés general. Hemos participado en 7 ferias distintas:

•ENTRE ABEJAS

-Feria de Muestras de Tineo, del 28 de abril al 8 de mayo. Visitas escolares y talleres didácticos: del 1 al 8 de mayo

•INSTRUMENTOS DE CUERDA PULSADA

-FERIDALE – Pabellón Cajastur Recinto Feria de Muestras de Gijón, del 1 al 4 de abril. Visitas escolares y talleres didácticos: 1, 2 y 3 de abril.

•NAUFRAGIOS Y SALVAMENTO

-Feria de San Agustín, Avilés – Pabellón Cajastur Recinto Ferial de la Magdalena, del 25 al 28 de agosto. Talleres didácticos

•VIVIR DE LA MAR HACE UN SIGLO

-Narcenatur, Recinto Ferial de Cangas del Narcea, del 28 de mayo al 1 de junio

-Feria AGROPEC, Gijón – Pabellón Cajastur Recinto Feria de Muestras de Gijón, del 26 de septiembre al 19 de octubre. Visitas escolares y talleres didácticos. Se unió con la exposición "Naufragios y Salvamento"

• ¿ENERGÍAS RENOVABLES? ¡POR SUPUESTO!

-Feria de las Energías Renovables de Langreo – Stand de Cajastur, del 1 al 4 de mayo. Talleres didácticos

-Feria Industrial de Mieres – Stand de Cajastur, del 7 al 15 de julio. Visitas escolares y talleres didácticos

FERIAS DEL LIBRO: nacionales, regionales y locales

En este año 2003 Cajastur se presentó a 5 ferias del libro según el siguiente calendario:

•**Murcia, del 28 de marzo al 6 de abril.** Talleres didácticos

•**Oviedo, del 25 de abril al 4 de mayo.** Visitas escolares y talleres didácticos

•**Valencia, del 30 de abril al 11 de mayo.** Talleres didácticos

•**Valladolid, del 16 al 25 de mayo.** Talleres didácticos

•**Bilbao, del 29 de mayo al 8 de junio.** Talleres didácticos

PUBLICACIONES

Además de dar a conocer nuestras publicaciones en distintas Ferias del Libro nacionales, regionales y locales, continuamos la importante labor editorial comenzada hace años y que nos sitúa dentro de las instituciones punteras dentro del mundo editorial.

Agrupando las publicaciones por géneros, se han editado los siguientes libros y catálogos:

PUBLICACIONES PROPIAS

•Catálogos de exposiciones:

-**Rafols-Casamada. Obra 1989-2002**

-**50 Salón Internacional de Fotografía**

-**Pintores y escultores asturianos en Madrid**

-**Poéticas Mixtas. El collage en Asturias**

-**Alicia Martín**

-**Melquiades Álvarez. Dibujos, pinturas 1996-2003**

-**Rusia siglo XX**

-**Cvetó Marsic. Flor de sal**

-**El Paisaje en la Pintura Asturiana. Colección Cajastur**

-**Estrella Campón. Fragancias, vinos y ensueños**

•Varios:

-**Guía de la costa asturiana. Playas, pueblos, paisajes y paseos**

-**Geografía Sagrada de Asturias**

-**Informe Anual 2002**

-**Lueje. El amante de la montaña**

-**La Garganta del Cares**

-**Cursos de Arte: Candamo, Grado y Las Regueras**

Boal, Castropol, Coaña, El Franco, Navia,...

Llanes y Ribadesella

Caravia, Colunga y Villaviciosa

Oviedo (II). El Románico

•Pequeño formato y material gráfico

-**Juguetes Recortables**

-**Energías Renovables**

-**Asturcón**

-**El Cine de la Caja: Cartografías**

**13,4 % El cine español en la encrucijada
Cuentos de abandonos y esperanzas**

**-Arte por Concejos: Avilés, Castrillón e Illas
Candamo, Grado y Las Regueras
Boal, Castropol, Coaña, El Franco,...
Llanes, Ribadedeva y Ribadesella
Caravia, Colunga y Villaviciosa**

COLABORACIONES

**-Llanes siglo XIX (tomo III)
-El Arte Prehistórico desde los inicios del siglo XXI. Arte prehistórico de Ribadesella
-El Mio Primer Vocabulariu N'Asturianu
-Asturcón. Fotografías
-Datos y Cifras de la economía asturiana. 2001
-Sin Límites. Visiones del diseño actual
-Diego Rivera
-Ouka Leele
-Campomanes y su tiempo
-Miguel Trillo. Retratos 1990-2000
-Arte para un siglo: Vanguardias II
-Renta de los municipios asturianos. 2000
-Cuentos de "Clarín"
-Alejandro Casona. Flor de leyendas
-La química en la industria asturiana
-Asturias. Privilegio del agua
-Paseos y excursiones por la vía romana de La Carisa
-De la Fuente, Saga
-Taramundi
-África en la mirada. Fotografías 1962-2000 (Ryszard Kapuscinski)**

REVISTAS

**•Saber Sonreír
-Edita: Obra Social y Cultural de Cajastur
-Colaboración: Cruz Roja Española
-Objetivo: boletín informativo de los Centros de Pensionistas de Cajastur, en donde los asociados encuentran un foro para debatir sus inquietudes, ilusiones,...
-Tirada: revista cuatrimestral de 1.500 ejemplares
-Secciones: actividades en los Centros de Pensionistas, Higiene y Salud, Narraciones y Poesía, Deportes, Recortes de Prensa, Moda, Consejos, Cocina y Curiosidades**

EL CENTRO DOCUMENTAL MURALLA ROMANA, EL MAS IMPORTANTE DEL NORTE DE ESPAÑA

La Obra Social y Cultural de Cajastur puso en el año 2003 en funcionamiento el Centro Documental Muralla Romana, en Gijón, pionero en España y uno de los más importantes centro bibliográficos nacionales, tanto por los servicios que presta como por el volumen e interés de sus fondos. Con una inversión de dos millones de euros, el Centro Documental Muralla Romana pone a disposición de los investigadores, universitarios y especialistas en arte su importante colección bibliográfica, con más de 15.000 monografías y 250 revistas especializadas en temas culturales y artísticos, así como un elevado volumen de catálogos de exposición y una base de datos con más de 60.000 referencias relacionadas con las actividades artísticas, tanto regional y nacional como internacional.

El Centro Documental Muralla Romana desde primeros de julio comenzó a prestar los servicios de consulta en sala, préstamo de documentos, servicio de reprografía y de acceso a Internet.

El centro es pionero en España en su faceta de Documentación Artística, y forma parte del conjunto del Centro Cultural Cajastur Palacio de Revillagigedo, en un edificio de nueva planta, de más de 1.000 metros cuadrados, y en el que se han respetado los restos de la muralla romana, de donde toma nombre el centro.

El Centro nació con unos fondos documentales integrados por 9.000 libros y monografías sobre arte y más de 15.000 artículos especializados, además de material en soporte audiovisual e informático. El volumen, diversidad y calidad de las publicaciones convierten al nuevo centro en pionero y en el más importante de su tipo en España.

El Centro Documental Muralla Romana ocupa las plantas baja y primera del edificio. En la planta baja cuenta con una superficie de 260 metros cuadrados, espacio reservado propiamente para el uso de biblioteca, preparado para el almacenaje y clasificación de la distinta documentación que guardará en sus fondos el Centro Documental.

Dispone de un equipamiento de almacenamiento y depósito de:

**-450 metros lineales de estanterías para libros o videos.
-68 metros lineales para estanterías de revistas con estantes inclinados.
-12 metros lineales de expositores para revistas con almacén trasero.
-52 metros lineales de estantería de mediateca, adaptada con cajones y bandejas extraíbles para CDS.**

En la planta primera, también con 260 metros cuadrados, el Centro Documental cuenta con tres usos diferenciados: sala de

reuniones, archivador compacto para uso diario y sala de lectura/consulta.

La sala de lectura y consulta dispone de 24 puestos para investigadores y usuarios y 6 ordenadores para consulta y trabajo.

El Centro Documental está disponible para personas con carnet de investigador (españoles o extranjeros miembros de academias nacionales, docentes de centros de enseñanza superior, investigadores del CSIC o instituciones análogas, bibliotecarios, documentalistas o museólogos, etc.), para licenciados universitarios y profesionales del mundo artístico y aquellas otras con autorización temporal previa solicitud motivada.

OBRA SOCIAL Y CULTURAL EN CIFRAS

Detalle de la aplicación a la obra social

	2003	2002	Variación absoluta	Variación relativa (%)
Gastos de mantenimiento	19.185,4	17.854,0	1.331,4	7,5
Área Cultural	11.474,9	10.265,3	1.209,6	11,8
Área Docente e investigación	1.271,1	2.153,6	-882,5	-41,0
Área Social	6.439,4	5.435,1	1.004,3	18,5
Inversiones en inmovilizado	139,6	264,8	-125,2	-47,3
TOTAL APLICACIÓN	19.325,0	18.118,8	1.206,2	6,7

Distribución de gastos de la Obra Social

	2003	2002
Área Cultural	59%	58%
Área Docente e Investigación	7%	12%
Área Social	34%	30%

Detalle de los gastos de mantenimiento de la Obra Social

Miles de euros y porcentajes

	2003	2002	Variación absoluta	Variación relativa (%)
Aportación con gestión	5.652,6	3.935,8	1.716,8	43,6
Aportaciones sin gestión	10.408,2	10.610,0	-201,8	-1,9
Gastos de personal	441,5	515,7	-74,2	-14,4
Dotaciones a la amortización	973,2	874,4	98,8	11,3
Gastos generales	1.709,6	1.918,1	-208,5	-10,9
TOTAL GASTOS MANTENIMIENTO	19.185,1	17.854,0	1.331,1	7,5

Evolución de la situación patrimonial de la Obra Social

Miles de euros y porcentajes

	2003	2002	Variación absoluta	Variación relativa (%)
Inmovilizado neto	6.907,0	7.741,0	-834	-10,77
Mobiliario	3.124,0	4.877,0	-1.753	-35,94
Inmuebles	3.783,0	2.864,0	919	32,09
Deudores	148,0	89,0	59	0,00
Cuentas financieras	593,0	1.864,0	-1.271	-68,19
Mantenimiento del ejercicio	19.185,0	17.854,0	1.331	7,45
Remanente no consumido	3.711,0	3.048,0	663	21,75
TOTAL ACTIVO = TOTAL PASIVO	30.554,0	30.596,0	-52	-0,17

Recursos propios	29.804,0	28.644,0	1.160	4,05
Acreedores	740,0	1.952,0	-1.212	-62,09