

resumen
informe anual
2004





Índice

Carta del Presidente.....	3
Datos más relevantes de la entidad.....	5
Órganos de Gobierno.....	6
Informe de Auditoría.....	15
Cuentas Anuales Consolidadas	18
Informe de Gestión.....	68
Informe de la Comisión de Control.....	75
Información Complementaria	76
Red Comercial.....	93
Obra Social y Cultural	108

Carta del Presidente

En el ejercicio 2004, Cajastur ha puesto en marcha un Plan Estratégico hasta 2007 con el que pretende acelerar su crecimiento manteniendo los buenos niveles de eficiencia y rentabilidad, logrados en los últimos años y que le han dotado de la fortaleza y solidez suficientes para abordar un plan que además de pretender una ambiciosa expansión territorial, con la apertura de más de cien oficinas, permitirá a la entidad afrontar los nuevos escenarios tecnológicos, regulatorios y de competencia de los próximos años.

Este Plan Estratégico se estructura en tres líneas básicas: una es la mejora de la eficiencia, tanto a través del aprovechamiento óptimo de los recursos, como de la asignación más adecuada de los mismos; otra, la creación de modelos de atención específicos para cubrir mejor las necesidades de cada uno de los segmentos de clientes, y la tercera, la expansión geográfica, hacia las regiones de mayor dinamismo económico.

Uno de los pilares esenciales del desarrollo del Plan Estratégico lo constituye un paquete de medidas para reforzar la gestión comercial y para disponer de herramientas y procesos más adecuados que permitan optimizar el servicio a los clientes, tanto particulares como empresas, y la oferta de productos financieros.

Al mismo tiempo, se afronta un proceso de intensos cambios, para adaptarse a la regulación que se desprende de las iniciativas del Comité de Supervisión Bancaria de Basilea y de la nueva normativa contable europea, que implicará la asunción de normas internacionales de contabilidad y será de obligado cumplimiento a partir de 2005.

El Grupo Cajastur cerró el ejercicio económico 2004 con un beneficio neto consolidado, después de impuestos y minoritarios, de 122,6 millones de euros, que ha supuesto una mejora del 13,66% respecto al año anterior, una rentabilidad sobre recursos propios del 16,79% y un ROA de 1,74%. Estos resultados y ratios, así como la continuidad en el reforzamiento de la solvencia y de las dotaciones y la disminución de la morosidad, son datos excelentes y expresivos, al mismo tiempo, de la capacidad de adaptación de la gestión a un entorno de persistencia de bajos tipos de interés y de creciente competencia en el sector financiero.

La evolución positiva de los beneficios permitirá destinar a la Obra Social una dotación de 27 millones de euros para el año 2005, en el que Cajastur celebra su 125 Aniversario con un amplio e importante programa de actividades extraordinarias tanto de índole social como cultural.

Durante el año 2004 los recursos de clientes en balance se incrementaron en un 6,45%, hasta alcanzar la cifra de 6.315 millones de euros, y la inversión crediticia ha aumentado asimismo en un 11,15%, alcanzando un saldo de 4.666 millones de euros al cierre del ejercicio.

La solvencia de la entidad se mantiene entre las más altas del sector, con recursos propios de alta calidad y un patrimonio neto que se eleva hasta los 778 millones de euros, con un crecimiento del 13,96% en el último año, permitiendo mantener el coeficiente de solvencia por encima del 13%. En el apartado de saneamientos, la mejora de la calidad de la inversión crediticia ha permitido reducir la tasa de morosidad hasta un mínimo histórico del 0,54%, lo que unido al aumento de los fondos para insolvencias, ha permitido alcanzar un porcentaje de cobertura sobre activos dudosos del 574%.

En el ámbito de las inversiones financieras, la Caja mantiene la estrategia de buscar una mayor diversificación de sus fuentes de ingresos, procurando a la vez desempeñar un papel activo en determinados sectores clave para el desarrollo de la economía regional. El número de empresas que forman el Grupo Cajastur se ha incrementado en el ejercicio 2004 hasta las 46. Al conjunto de sociedades consolidables se han incorporado Ebro Puleva, Corporación Alimentaria Peñasanta (CAPSA) y Energías de Portugal (EDP), esta última como consecuencia del canje de acciones de Hidrocantábrico.



Durante el ejercicio 2004, inició su actividad comercial Cajastur Vida y Pensiones Seguros y Reaseguros S.A. una compañía del Grupo centrada en la comercialización de seguros de vida riesgo. Con la creación de esta sociedad se pretende completar la oferta de servicios a través de productos adecuados, con ventajas fiscales y amplias coberturas para dar un servicio integral a nuestros clientes, procurando cubrir todas sus necesidades financieras.

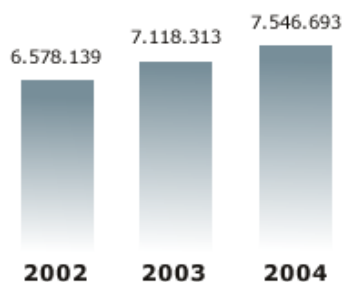
Dentro del proceso de renovación y mejora tecnológica, la Entidad mantiene una alianza estratégica con otras cajas de ahorros con las que hace años constituyó la sociedad Infocaja. En el seno de esta sociedad se está desarrollando la nueva plataforma informática, de la que en el ejercicio 2004 han comenzado a instalarse las primeras aplicaciones.

En el ámbito de la gestión interna la Caja está desarrollando una Intranet que entrará en funcionamiento en 2005, para mejorar la eficiencia de los procesos internos y conseguir una reducción de costes y un mejor aprovechamiento de los recursos.

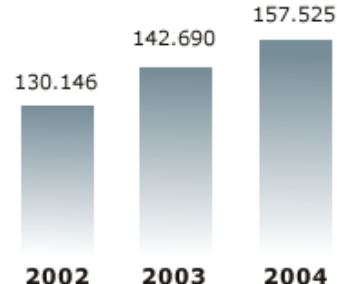
Con todos estos proyectos en marcha se abre una nueva etapa en la Entidad con el convencimiento de que, con el esfuerzo de todos, podremos lograr las metas fijadas para el próximo trienio.

Datos más relevantes de la entidad. Evolución en el último ejercicio.

Activos totales
Miles de euros



Beneficio antes de impuestos
Miles de euros



	2004 miles de euros	Variación Anual miles de euros	%
Activo total	7.546.693	428.380	6,02%
Inversión crediticia	4.666.172	468.119	11,15%
Tesorería y entidades de crédito (neto)	506.452	-2.073	-0,41%
Renta fija	1.203.699	-174.954	-12,69%
Renta variable y participaciones	720.835	159.476	28,41%
Recursos de clientes en balance	6.314.943	382.388	6,45%
Recursos totales de clientes	7.793.892	509.389	6,99%
Recursos propios (Patrimonio neto)	778.132	95.339	13,96%
Margen de intermediación	181.312	-122	-0,07%
Margen básico	218.503	9.129	4,36%
Margen ordinario	247.603	-10.009	-3,89%
Margen de explotación	114.219	-13.060	-10,26%
Beneficio antes de impuestos	157.525	14.835	10,40%
Beneficio neto atribuido al Grupo	122.610	14.732	13,66%

Porcentajes

ROA: B° neto / Activos totales medios	1,74%
RORWA: B° neto / Riesgos totales ponderados	2,91%
ROE: B° neto atribuido / Fondos propios medios	16,79%
Ratio de eficiencia	49,15%
Coeficiente de solvencia (C.B.E. 5/93)	13,39%
Tasa de morosidad	0,54%
Cobertura de morosidad	574,36%

Número

Empleados	1.441
Oficinas	227
Cajeros automáticos	412
Banca a distancia (contratos)	87.642

Rating Fitch-IBCA

Corto plazo	F1
Largo plazo	A

Órganos de Gobierno

La relación que a continuación se detalla corresponde a la composición de los Órganos de Gobierno de Caja de Ahorros de Asturias a 28 de febrero de 2005.

ASAMBLEA GENERAL

Presidente

Manuel Menéndez Menéndez

Vicepresidenta Primera

María Paz Fernández Felgueroso

Vicepresidente Segundo

Roberto Alvarez Margaride

Secretario

José David Vigil-Escalera Balbona

CONSEJEROS POR ENTIDADES FUNDADORAS

Junta General del Principado de Asturias

José Manuel Agüera Sirgo
Alvaro Alvarez Pedrezuela
María del Carmen del Barrio Prallong
José María Braña Lastra
Juan Calvo-Sotelo Ibáñez-Martín
Antonio Ramón Campillo Martínez
Secundina Cueria Díaz
Constantino Fernández Alvarez
Francisco Joaquín Fernández Díaz
Ricardo Fernández Viesca
Angel García García
José Luis García Suárez
Faustino González Alcalde
Manuel González Orviz
José Marcos Gutiérrez Escandón
Jesús Gutiérrez García
Ana Belén Gutiérrez Suárez
José Ignacio Lozano Estrada
María Teresa Mallada de Castro
Alfredo Martínez Cañedo

Juan Ramón Melendreras Forcelledo
Ramón Menéndez Chaves
Joaquín Morilla García-Cernuda
Benigno Pérez Alvarez
Manuel Alfredo Pérez Menéndez
Ramón Quesada Alonso
Javier Ramos-Sabugo González
Pelayo Rocas Arbesú
Manuel Rodríguez Blanco
Ramón Rodríguez González
Emilio Rodríguez Menéndez
Luis Rodríguez Menéndez
Alicia Rodríguez Pardo
Carlos Rojo Pérez
José Antonio Suárez Alas
Marcelino Suárez Baro
Aquilino Saúl Torga Llamedo
Miguel Angel Villoria Noriega
José María Yáñez Blanco

Ayuntamiento de Gijón

Vanesa Alvarez Alvarez
María Mercedes Alvarez González
Iván Alvarez Raja
Rosa Isabel Aza Conejo
Nicolasa Pilar Barroso Pérez
Ezequiel Cala Arias
Jorge César Cao Crespo

Rogelio Carballés Peris
Juan Pedro Carcedo Rocas
Luis Alfredo Crego Lorenzo
José Herminio Díaz Artime
José Alvaro Díaz Huici
María Antonia Fernández Felgueroso
Victorina Fernández González

Dulce Nombre María Gallego Canteli
María Teresa García Alonso
Manuel Faustino García Fernández
José Ramón González Zapico
Fernando Huarte Santamaría
María Teresa del Moral Menéndez
Jesús Morales Miravalles

Pedro Muñiz García
Angel Rodríguez Marcos
María del Carmen Sánchez Alvarez
Eduardo Sánchez Guardado
Joaquín Santos Díez
Juan Carlos Santos Fernández
José Manuel Sariego Martínez

CONSEJEROS POR CORPORACIONES MUNICIPALES

José Manuel Alonso Delgado
María Dolores Alvarez Campillo
Andrés Alvarez Chacón
José Aurelio Alvarez Fernández
María Eugenia Alvarez García
José Carlos Alvarez González
Román Antonio Alvarez González
Pedro Benjamín Alvarez Mariño
Agustín Joaquín Aramendi Muñiz
María del Carmen Arias García
Miguel Badal Pons
Pedro Javier Barbillo Alonso
José Marciano Barreñada Bazán
José Antonio Barrientos González
José Cachafeiro Valladares
Angel Calvo Cuesta
Juan José Corrales Montequín
José Agustín Cuervas-Mons García-Braga
José Manuel Cuervo Fernández
José Díaz Baniela
Genoveva Díaz de la Torre
María Esther Díaz García
José Fernando Díaz Rañón
Agustín Farpón Alonso
Juan José Faya Díaz
Jorge Fernández Bustillo
José Manuel Fernández Díaz
Belarmino Fernández Fervienza
Javier Alejandro Fernández Martínez
María Adela Fernández Ordoñez
Ignacio Fernández Vázquez
Daniel Emilio Gancedo Ruiz
Juan Severino García García
Luis María García García
Manuel Millán García González
José Emilio González Aller
Francisco González Méndez
Agustín González Sánchez
Benjamín Gutiérrez Varela

Jesús Jardón Rodríguez
Jesús Landeira Alvarez-Cascos
José María León Pérez
Alfonso Román López González
Fernando Losada Sánchez
Mario Mangas Ronderos
Herminio Martín Villacorta
Francisco Javier Martínez Alvarez
Asensio Martínez Cobián
Julio César Menéndez Argüelles
José Manuel Menéndez Fernández
Manuel Menéndez García
Antonio Meré López
José Miranda Reigada
Hugo Alfonso Morán Fernández
José Antonio Muñiz Alvarez
Roberto Muñiz Poo
José Antonio Pérez Prieto
Juan A. Roberto Pérez Rodríguez
Francisco Pérez Sanjurjo
Gabriel Pérez Villalta
María Isabel Pérez-Espinosa Glez.-Lobón
José Manuel Quintana García
Julio Angel Ramos García
Alejandro Reimóndez Cantero
Ana Rivas Suárez
Benjamín Rodríguez Cabañas
Juan Manuel Rodríguez Polo
Santiago Rodríguez Vega
Mariano Ruiz Llano
Félix Sánchez de Posada
José Avelino Sánchez Menéndez
Consolación Begoña Serrano Ortega
José Sierra Fernández
María Eugenia Suárez Suárez
María del Carmen Tejada Gasset
Joaquín Uría San José
Francisco José Villaverde Suárez
Severino Zapico González

CONSEJEROS POR IMPOSITORES**Zona de Oviedo**

Luis Alvarez Ariznavarreta
Esteban Alvarez Fresno
Carlos Alvarez-Santullano Martínez
Mónica Argüelles Vega
Francisco Cáneva Mariscal
José Miguel Caño Montiel
María Isabel Díaz García
Noelia Díez Gil
María Dolores Fuentes Alvarez
Ignacio Gallo Rodríguez
Benigno Antonio García Iriarte

Jesús García López
Antonia Garrido Jiménez
Francisco Gómez Mármol
Benjamín González Moral Fernández
Belarmino González Secades
Fernando Llenín Iglesias
Jorge Enrique López Banciella
Mateo Martínez Iglesias
Vicente de la Pedraja Cañas
Juan Ramón Rodríguez González
Luciano Argentino Sánchez Iglesias
María Luisa Vázquez Alvarez

Zona de Gijón

José Ignacio Acevedo González
Eva María Alonso Alvarez
Víctor Manuel Callejo Román
Agustín Marcos Castellanos Juan
Fidela Amalia Cotrina Caro
Marcelino Javier Fano Suárez
Montserrat Fernández Carrera
Carolina Vicenta Fernández Delgado
Evelia Belén Fernández González
José Antonio Fernández González
María del Rocío Fernández Rodríguez
Julián Florentino García Martín
Víctor González Arias
Enrique González Garrido

Octavio Gutiérrez Blanco
José María López Batalla
Ramón Macía Pérez
Emilio Mahía Vázquez
María Elena Martínez Castro
María Jesús Mata Alonso
Rosa Isabel Morís Menéndez
Ceferino Otero Cayado
José Pérez Menéndez
Nuria María Pérez Prado
Amor Felicidad Rodríguez Pérez
Jesús Rodríguez Suárez
Angel Roy Alvarez
María Mercedes Suárez González

Zona de Avilés

Concepción Carballo Viñuela
Fernando Ceballos González
Nicanor del Estal Calvo
Guiomar Esperanza Fernández González
Luis García Busto
María Estela García Calvo
Isidro González Justo
Fernando Guerrero Carrión

Sergio Inclán Cordero
Román López Villasana
Celso Martínez Suárez
María Angeles Menéndez Fernández
María José Pevida Viejo
Víctor Manuel Solla Barcena
Fernando Suárez González
Margarita Suárez Vaquero

Zona del Nalón

Germán Castro Fernández
Eulalio Diéguez Antuña
Francisco Fontán González
María Concepción García Blanco
María Aránzazu García Fernández
María Jesús López Caraduje

Alicia Menéndez Coto
Andrés Pañeda Huerta
Patricia Pañeda Huerta
Juan José Ramos Espido
Pedro Sánchez López
Mónica Varela Laviana
Germán Vázquez García



Zona del Caudal

María Luz Alonso Megido
Irene Alvarez Fidalgo
María Elena del Arco Casado
Maximino Baizán González
Juan Luis Caloto Fernández
José Manuel Díaz González
María del Carmen Fandiño García
Román Fernández Alonso

Susana Fernández Alonso
Patricia Fernández García
Julio García Alvarez
Julio García Prada
Adrián González Abrantes
Abelardo Avelino González Alvarez
Juan Carlos López García
Yoana Rodríguez Rivera
Manuel Suárez Velasco

Zona del Narcea

José Fernández Menéndez

Angel García Rodríguez
Daniel Prendes Garay

Zona de Oriente

Ana María Caso Posada

Jesús Antonio Hernández Braña
Angel Romero Centeno

Zona de Occidente

José Ricardo Fernández Luiña
José Ramón Martínez Valle

María del Mar Riesgo Pandiello

CONSEJEROS POR EL PERSONAL

Jesús Albino Aido Barrientos
Bernardo Alvarez Martínez
José Manuel Alvarez Rodríguez
Manuel Angel Arias Barrientos
Iván Cabrero Fernández
Gloria Carrera Muñoz
José Luis Díaz Acebal
Jorge Estrada Torre
José Juan Fanjul Díaz
Antonio Fernández Alonso
Baltasar Fernández Aragón
José Manuel Fernández González
José Luis Fernández Martínez
Carlos García Ferreras
Santos García Pariente

Roberto González Alvitre
José Manuel González Rey
José Luis González Vázquez
Luis Mario Huelga Echevarría
Lucas Antonio Martín Valdés
María Begoña Menéndez Cueva
Gregorio Muñoz Rodríguez
José Eladio Peón Rodríguez
Marta María Pérez Iglesias
Eduardo Pérez Payo
Francisco Javier Revuelta Arias
José Antonio Rodríguez García
Alba María Suárez Vega
José Luis Tejedor López
Luis Vázquez Pascual

CONSEJO DE ADMINISTRACIÓN

Presidente

Manuel Menéndez Menéndez

Vicepresidenta Primera

María Paz Fernández Felgueroso

Vicepresidente Segundo

Roberto Alvarez Margaride

Secretario

José David Vigil-Escalera Balbona

Vocales Representantes de la Entidad Fundadora Junta General del Principado de Asturias

José Manuel Agüera Sirgo

José Luis García Suárez

Pelayo Roces Arbesú

Vocales Representantes de la Entidad Fundadora Ayuntamiento de Gijón

Rosa Isabel Aza Conejo

Luis Alfredo Crego Lorenzo

Vocales Representantes de Corporaciones Municipales

Francisco José Villaverde Suárez

José Agustín Cuervas-Mons García-Braga

Santiago Rodríguez Vega

Luis María García García

María Esther Díaz García

Juan José Corrales Montequín

Ignacio Fernández Vázquez

Gabriel Pérez Villalta

Vocales Representantes de Impositores

Noelia Díez Gil

Fernando Llenín Iglesias

Víctor Roza Fresno

Francisco Cáneva Mariscal

Agustín Marcos Castellanos Juan

Fernando Ceballos González

José Ricardo Fernández Luiña

Daniel Prendes Garay

Fernando Suárez González

María Mercedes Suárez González

Vocales Representantes del Personal

Manuel Angel Arias Barrientos

José Juan Fanjul Díaz

Antonio Fernández Alonso

COMISIÓN DE CONTROL

Presidenta

María del Carmen del Barrio Prallong

Secretario

Gregorio Muñoz Rodríguez

Miembro Representante de la Entidad Fundadora Junta General del Principado de Asturias

Manuel Alfredo Pérez Menéndez

Miembro Representante de la Entidad Fundadora Ayuntamiento de Gijón

Jesús Morales Miravalles

Miembros Representantes de Corporaciones Municipales

José Carlos Álvarez González

María Isabel Pérez-Espinosa González-Lobón

Román Antonio Álvarez González

María Eugenia Suárez Suárez

Miembros Representantes de Impositores

María Elena del Arco Casado

María Jesús López Caraduje

María Rocío Fernández Rodríguez

María Dolores Fuentes Alvarez

Julio García Alvarez

Patricia Pañeda Huerta

Miembro Representante del Personal

José Luis Fernández Martínez

Representante de la Comunidad Autónoma Principado de Asturias

Luis Manuel Iturrioz Viñuela

COMISIÓN EJECUTIVA

Presidente

Manuel Menéndez Menéndez

Secretario

José David Vigil-Escalera Balbona

Vocal Representante de la Entidad Fundadora Junta General del Principado de Asturias

Pelayo Roces Arbesú

Vocal Representante de la Entidad Fundadora Ayuntamiento de Gijón

María Paz Fernández Felgueroso

Vocales Representantes de Corporaciones Municipales

Francisco José Villaverde Suárez

José Agustín Cuervas-Mons García-Braga

Santiago Rodríguez Vega

Vocales Representantes de Impositores

Víctor Roza Fresno
Roberto Alvarez Margaride
Daniel Prendes Garay

Vocal Representante del Personal

Manuel Angel Arias Barrientos

COMISIÓN DELEGADA DEL CONSEJO DE ADMINISTRACIÓN PARA LA OBRA SOCIAL Y CULTURAL

Presidente

Manuel Menéndez Menéndez

Secretario

José David Vigil-Escalera Balbona

Vocales Representantes de la Entidad Fundadora Ayuntamiento de Gijón

María Paz Fernández Felgueroso
Luis Alfredo Crego Lorenzo

Vocales Representantes de Corporaciones Municipales

Santiago Rodríguez Vega
Luis María García García
María Esther Díaz García

Vocales Representantes de Impositores

Fernando Llenín Iglesias
Francisco Cáneva Mariscal
María Mercedes Suárez González

Vocal Representante del Personal

José Juan Fanjul Díaz

CONSEJO CONSULTIVO DE EMPRESAS PARTICIPADAS
--

Presidente

Manuel Menéndez Menéndez

Secretario

José David Vigil-Escalera Balbona

Vocales Representantes de la Entidad Fundadora Junta General del Principado de Asturias

José Manuel Agüera Sirgo
José Luis García Suárez
Pelayo Roces Arbesú

Vocales Representantes de la Entidad Fundadora Ayuntamiento de Gijón

María Paz Fernández Felgueroso
Rosa Isabel Aza Conejo



Vocales Representantes de Corporaciones Municipales

José Agustín Cuervas-Mons García-Braga
Juan José Corrales Montequín
Ignacio Fernández Vázquez
Gabriel Pérez Villalta

Vocales Representantes de Impositores

Noelia Díez Gil
Agustín Marcos Castellanos Juan
Fernando Ceballos González
José Ricardo Fernández Luiña
Fernando Suárez González

Vocal Representante del Personal

Manuel Angel Arias Barrientos

COMITÉ DE AUDITORÍA

Presidente

Roberto Alvarez Margaride

Secretario

José Juan Fanjul Díaz

Vocales

José Manuel Agüera Sirgo
José Agustín Cuervas-Mons García-Braga
Daniel Prendes Garay

COMISIÓN DE INVERSIONES

Presidenta

Rosa Isabel Aza Conejo

Secretario

Víctor Roza Fresno

Vocal

José Luis García Suárez



COMISIÓN DE RETRIBUCIONES

Presidenta

María Paz Fernández Felgueroso

Secretario

José David Vigil-Escalera Balbona

Vocal

Pelayo Roces Arbesú

COMITÉ DE DIRECCIÓN PLENARIO

Presidente

Manuel Menéndez Menéndez

Director General

Felipe Fernández Fernández

Directora de Administración y Control

María Encarnación Paredes Rodríguez

Director de Banca Comercial

Manuel Miguel Díaz

Director de Desarrollo Organizativo

Orlando Sánchez Jardón

Director de Estrategia Comercial y Desarrollo del Negocio

Ignacio Martínez García

Director de Medios

José Luis Martín Sariego

Director de Negocio Centralizado

Baltasar Suárez Llorente

Director de Asesoría Jurídica

Jesús María Alcalde Barrio

Director de Auditoría y Cumplimiento Normativo

Carlos Siñeriz de Paz

Director del Área de Empresas Participadas

Jesús Ruano Machales

Director de Relaciones Institucionales y Asuntos Sociales

César José Menéndez Claverol

Directora de Secretaría y Comunicación

María Teresa García Rodríguez

CAJA DE AHORROS DE ASTURIAS Y SOCIEDADES DEPENDIENTES

Informe de Auditoría

Cuentas Anuales Consolidadas
e Informe de Gestión
Correspondientes al Ejercicio 2004

INFORME DE AUDITORÍA DE CUENTAS ANUALES CONSOLIDADAS

A la Asamblea General de
Caja de Ahorros de Asturias:

1. Hemos auditado las cuentas anuales consolidadas de CAJA DE AHORROS DE ASTURIAS Y SOCIEDADES DEPENDIENTES (en adelante, "el Grupo Cajastur"), que comprenden el balance de situación consolidado al 31 de diciembre de 2004 y la cuenta de pérdidas y ganancias consolidada y la memoria correspondientes al ejercicio anual terminado en dicha fecha, cuya formulación es responsabilidad de los Administradores de Caja de Ahorros de Asturias (en adelante, "la Caja"). Nuestra responsabilidad es expresar una opinión sobre las citadas cuentas anuales consolidadas en su conjunto, basada en el trabajo realizado de acuerdo con las normas de auditoría generalmente aceptadas, que requieren el examen, mediante la realización de pruebas selectivas, de la evidencia justificativa de las cuentas anuales consolidadas y la evaluación de su presentación, de los principios contables aplicados y de las estimaciones realizadas.
2. De acuerdo con la legislación mercantil, los Administradores de la Caja presentan, a efectos comparativos, con cada una de las partidas del balance de situación, de la cuenta de pérdidas y ganancias y del cuadro de financiación, consolidados, además de las cifras del ejercicio 2004, las correspondientes al ejercicio anterior. Nuestra opinión se refiere exclusivamente a las cuentas anuales consolidadas correspondientes al ejercicio 2004. Con fecha 24 de febrero de 2004, emitimos nuestro informe de auditoría acerca de las cuentas anuales consolidadas del ejercicio 2003, en el que expresamos una opinión con salvedades.
3. Según se indica en la Nota 3-c de la memoria adjunta, formando parte de la provisión para insolvencias al 31 de diciembre de 2004 se incluyen 60.101 miles de euros (39.066 miles de euros, netos de su efecto fiscal) destinados a la cobertura de riesgos no identificados específicamente. De acuerdo con la normativa contable en vigor, el exceso de provisión de 39.066 miles de euros (importe neto de su efecto fiscal) debería haberse considerado como un mayor resultado del ejercicio, en concepto de beneficios extraordinarios, al haber sido constituida la provisión en ejercicios anteriores.
4. Según se indica en la Nota 3-f de la memoria adjunta, en ejercicios anteriores se amortizaron o sanearon anticipadamente una parte de los fondos de comercio en relación con determinadas sociedades cotizadas en Bolsa en las que el Grupo participa en un porcentaje superior al 3% de su capital social. Considerando que dichas sociedades tienen una vinculación duradera con el Grupo Cajastur, contribuyendo a su actividad, y que, en función de las estimaciones de las que dispone la Caja, es previsible que dichos fondos de comercio se puedan recuperar en un período razonable de tiempo en función de la naturaleza de cada inversión, los saneamientos y amortizaciones anticipadas realizados por importe aproximado de 24.841 miles de euros (17.783 miles de euros, una vez considerados los impuestos anticipados contabilizados) no están soportados por una previsible evolución negativa de las sociedades participadas, sino, únicamente, por la aplicación de criterios de máxima prudencia. De acuerdo con la normativa contable en vigor, los excesos de saneamiento y amortización del fondo de comercio deberían considerarse como un mayor beneficio del ejercicio

2004 (17.783 miles de euros –importe neto de su efecto fiscal-, de los cuales, 21.393 miles de euros serían en concepto de beneficios extraordinarios y 3.610 miles de euros corresponderían a una mayor amortización del fondo de comercio de consolidación).

5. En nuestra opinión, excepto por los efectos de las salvedades indicadas en los párrafos 3 y 4 anteriores, las cuentas anuales consolidadas adjuntas expresan en todos los aspectos significativos la imagen fiel del patrimonio y de la situación financiera, consolidados, de Caja de Ahorros de Asturias y Sociedades Dependientes al 31 de diciembre de 2004 y de los resultados consolidados de sus operaciones y de los recursos consolidados obtenidos y aplicados durante el ejercicio anual terminado en dicha fecha y contienen la información necesaria y suficiente para su interpretación y comprensión adecuada, de conformidad con principios y normas contables generalmente aceptados que guardan uniformidad con los aplicados en el ejercicio anterior.
6. El informe de gestión adjunto del ejercicio 2004 contiene las explicaciones que los Administradores de la Caja consideran oportunas sobre la situación del Grupo, la evolución de su negocio y sobre otros asuntos, y no forma parte integrante de las cuentas anuales consolidadas. Hemos verificado que la información contable que contiene el citado informe de gestión concuerda con la de las cuentas anuales consolidadas del ejercicio 2004. Nuestro trabajo como auditores se limita a la verificación del informe de gestión con el alcance mencionado en este mismo párrafo, y no incluye la revisión de información distinta de la obtenida a partir de los registros contables de las sociedades consolidadas.

DELOITTE

Inscrita en el R.O.A.C. Nº S0692



Héctor Flórez

1 de marzo de 2005

CAJA DE AHORROS DE ASTURIAS Y SOCIEDADES DEPENDIENTES

Cuentas Anuales Consolidadas
e Informe de Gestión
Correspondientes al Ejercicio 2004

CAJA DE AHORROS DE ASTURIAS Y SOCIEDADES DEPENDIENTES

BALANCES DE SITUACIÓN CONSOLIDADOS

AL 31 DE DICIEMBRE DE 2004 Y 2003 (NOTAS 1, 2, 3 Y 4)

(Miles de Euros)

ACTIVO	2004	2003 (*)
CAJA Y DEPÓSITOS EN BANCOS CENTRALES:		
Caja	45.974	48.590
Banco de España	89.970	98.242
	135.944	146.832
DEUDAS DEL ESTADO (NOTA 5)	746.367	822.922
ENTIDADES DE CRÉDITO (NOTA 6):		
A la vista	9.352	32.583
Otros créditos	524.492	569.498
	533.844	602.081
CRÉDITOS SOBRE CLIENTES (NOTA 7)	4.666.172	4.198.053
OBLIGACIONES Y OTROS VALORES DE RENTA FIJA (NOTA 8):		
De emisión pública	24.604	19.500
Otros emisores	432.728	536.231
	457.332	555.731
ACCIONES Y OTROS TÍTULOS DE RENTA VARIABLE (NOTA 9)	128.687	84.653
PARTICIPACIONES (NOTA 9):		
En entidades de crédito	1.313	1.294
Otras participaciones	576.656	461.103
	577.969	462.397
PARTICIPACIONES EN EMPRESAS DEL GRUPO (NOTA 9):		
En entidades de crédito	-	-
Otras	14.179	14.309
	14.179	14.309
ACTIVOS INMATERIALES	9.666	7.069
FONDO DE COMERCIO DE CONSOLIDACIÓN (NOTA 10):		
Por integración global y proporcional	-	-
Por puesta en equivalencia	34.354	7.913
	34.354	7.913
ACTIVOS MATERIALES (NOTA 11):		
Terrenos y edificios de uso propio	48.194	45.416
Otros inmuebles	7.390	7.559
Mobiliario, instalaciones y otros	23.583	25.905
	79.167	78.880
OTROS ACTIVOS (NOTA 12)	80.013	76.235
CUENTAS DE PERIODIFICACIÓN (NOTA 13)	66.505	45.383
PÉRDIDAS DE EJERCICIOS ANTERIORES EN SOCIEDADES CONSOLIDADAS (NOTA 17):		
Por integración global y proporcional	5.105	5.598
Por puesta en equivalencia	11.389	10.257
Por diferencias de conversión	-	-
	16.494	15.855
PÉRDIDAS CONSOLIDADAS DEL EJERCICIO:		
Del Grupo	-	-
De minoritarios	-	-
	-	-
TOTAL ACTIVO	7.546.693	7.118.313
CUENTAS DE ORDEN (NOTA 18):		
Pasivos contingentes	290.558	267.188
Compromisos	1.486.805	1.187.574
	1.777.363	1.454.762

(*) Se presenta, única y exclusivamente, a efectos comparativos.

Las Notas 1 a 23 descritas en la Memoria consolidada adjunta forman parte integrante del balance de situación consolidado al 31 de diciembre de 2004.

CAJA DE AHORROS DE ASTURIAS Y SOCIEDADES DEPENDIENTES

BALANCES DE SITUACIÓN CONSOLIDADOS

AL 31 DE DICIEMBRE DE 2004 Y 2003 (NOTAS 1, 2, 3 Y 4)

(Miles de Euros)

PASIVO	2004	2003 (*)
ENTIDADES DE CRÉDITO (NOTA 6):		
A la vista	17.483	1.436
A plazo o con preaviso	145.853	238.952
	163.336	240.388
DÉBITOS A CLIENTES (NOTA 14):		
Depósitos de ahorro-		
A la vista	3.180.312	2.957.967
A plazo	2.385.236	2.238.395
Otros débitos-		
A la vista	-	449
A plazo	699.395	685.744
	6.264.943	5.882.555
DÉBITOS REPRESENTADOS POR VALORES NEGOCIABLES	-	-
OTROS PASIVOS (NOTA 12)	86.714	88.644
CUENTAS DE PERIODIFICACIÓN (NOTA 13)	24.711	26.644
PROVISIONES PARA RIESGOS Y CARGAS:		
Fondo de pensionistas (Nota 15)	4.110	6.044
Provisión para impuestos	-	1.558
Otras provisiones (Nota 15)	22.210	33.488
	26.320	41.090
FONDO PARA RIESGOS BANCARIOS GENERALES	-	-
DIFERENCIA NEGATIVA DE CONSOLIDACIÓN (NOTA 10):		
Por integración global y proporcional	64	64
Por puesta en equivalencia	108.919	67.228
	108.983	67.292
BENEFICIOS CONSOLIDADOS DEL EJERCICIO:		
Del Grupo	122.610	107.878
De minoritarios	23	(47)
	122.633	107.831
PASIVOS SUBORDINADOS (NOTA 16)	50.000	50.000
INTERESES MINORITARIOS	37	99
RESERVAS (NOTA 17)	652.472	573.134
RESERVAS DE REVALORIZACIÓN (NOTA 17)	18.389	18.389
RESERVAS EN SOCIEDADES CONSOLIDADAS (NOTA 17):		
Por integración global y proporcional	4.788	3.863
Por puesta en equivalencia	23.367	18.384
Por diferencias de conversión	-	-
	28.155	22.247
RESULTADOS DE EJERCICIOS ANTERIORES	-	-
TOTAL PASIVO	7.546.693	7.118.313

(*) Se presenta, única y exclusivamente, a efectos comparativos.

Las Notas 1 a 23 descritas en la Memoria consolidada adjunta forman parte integrante del balance de situación consolidado al 31 de diciembre de 2004.

CAJA DE AHORROS DE ASTURIAS Y SOCIEDADES DEPENDIENTES

CUENTAS DE PÉRDIDAS Y GANANCIAS CONSOLIDADAS

CORRESPONDIENTES A LOS EJERCICIOS ANUALES TERMINADOS

EL 31 DE DICIEMBRE DE 2004 Y 2003 (NOTAS 1, 2, 3 Y 4)

(Miles de Euros)

	Ejercicio 2004	Ejercicio 2003 (*)
INTERESES Y RENDIMIENTOS ASIMILADOS (NOTA 21)	232.132	241.121
De los que: cartera de renta fija	57.414	54.991
INTERESES Y CARGAS ASIMILADAS (NOTA 21)	(67.107)	(76.044)
RENDIMIENTO DE LA CARTERA DE RENTA VARIABLE:	16.054	11.865
De acciones y otros títulos de renta variable	7.554	6.503
De participaciones	8.190	5.038
De participaciones en el Grupo	310	324
MARGEN DE INTERMEDIACIÓN	181.079	176.942
COMISIONES PERCIBIDAS (NOTA 21)	41.737	36.700
COMISIONES PAGADAS (NOTA 21)	(4.313)	(4.268)
RESULTADOS DE OPERACIONES FINANCIERAS (NOTA 21)	29.100	48.238
MARGEN ORDINARIO	247.603	257.612
OTROS PRODUCTOS DE EXPLOTACIÓN	562	532
GASTOS GENERALES DE ADMINISTRACIÓN:	(121.694)	(118.080)
De personal (Nota 21)	(83.554)	(81.715)
De los que:		
Sueldos y salarios	(65.041)	(64.035)
Cargas sociales	(15.774)	(15.572)
De las que: pensiones	(1.930)	(1.910)
Otros gastos administrativos (Nota 21)	(38.140)	(36.365)
AMORTIZACIÓN Y SANEAMIENTO DE ACTIVOS		
MATERIALES E INMATERIALES (NOTA 11)	(9.839)	(10.442)
OTRAS CARGAS DE EXPLOTACIÓN	(2.413)	(2.343)
MARGEN DE EXPLOTACIÓN	114.219	127.279
RESULTADOS NETOS GENERADOS POR SOCIEDADES		
PUESTAS EN EQUIVALENCIA:	9.765	16.933
Participación en beneficios de sociedades puestas en equivalencia (Nota 9)	18.564	22.655
Participación en pérdidas de sociedades puestas en equivalencia (Nota 9)	(299)	(1.084)
Correcciones de valor por cobro de dividendos	(8.500)	(4.638)
AMORTIZACIÓN DEL FONDO DE COMERCIO DE CONSOLIDACIÓN (NOTA 10)	(3.091)	(12.863)
BENEFICIOS POR OPERACIONES GRUPO:	8.695	4.911
Beneficios por enajenación de participaciones de entidades consolidadas por integración global y proporcional	-	-
Beneficios por enajenación de participaciones puestas en equivalencia (Nota 9)	7.337	1.339
Beneficios por operaciones con acciones de la sociedad dominante y con pasivos financieros emitidos por el Grupo	-	-
Reversión de diferencias negativas de consolidación (Nota 10)	1.358	3.572
QUEBRANTOS POR OPERACIONES GRUPO:	-	-
Pérdidas por enajenación de participaciones en entidades consolidadas por integración global y proporcional	-	-
Pérdidas por enajenación de participaciones puestas en equivalencia	-	-
Pérdidas por operaciones con acciones de la sociedad dominante y con pasivos financieros emitidos por el Grupo	-	-
AMORTIZACIÓN Y PROVISIONES PARA INSOLVENCIAS (NETO) (NOTA 21)	(6.034)	(6.775)
SANEAMIENTO DE INMOVILIZACIONES FINANCIERAS (NETO) (NOTA 9)	1.000	(986)
BENEFICIOS EXTRAORDINARIOS (NOTA 21)	36.078	17.946
QUEBRANTOS EXTRAORDINARIOS (NOTA 21)	(3.107)	(3.755)
RESULTADO ANTES DE IMPUESTOS	157.525	142.690
IMPUESTO SOBRE BENEFICIOS (NOTA 20)	(34.892)	(34.859)
OTROS IMPUESTOS	-	-
RESULTADO CONSOLIDADO DEL EJERCICIO:	122.633	107.831
Resultado atribuido a la minoría	23	(47)
Resultado atribuido al Grupo	122.610	107.878

(*) Se presenta, única y exclusivamente, a efectos comparativos.

Las Notas 1 a 23 descritas en la Memoria consolidada adjunta forman parte integrante de la cuenta de pérdidas y ganancias consolidada correspondiente al ejercicio anual terminado el 31 de diciembre de 2004.

CAJA DE AHORROS DE ASTURIAS Y SOCIEDADES DEPENDIENTES

Memoria
Correspondiente al Ejercicio Anual Terminado
el 31 de Diciembre de 2004

1. Naturaleza de la Entidad Dominante

Caja de Ahorros de Asturias (en adelante, "Cajastur" o "la Caja"), entidad dominante del Grupo Caja de Ahorros de Asturias y Sociedades Dependientes (en adelante, "Grupo Cajastur" o "el Grupo") es una entidad surgida en 1945 de la fusión del Monte de Piedad y Caja de Ahorros de Oviedo con la Caja de Ahorros y Monte de Piedad Municipal de Gijón.

Por sus orígenes, la Caja es una institución de carácter financiero, exenta de lucro mercantil, con carácter de Caja General de Ahorro Popular y, como tal, tiene por objeto social el fomento y administración de los depósitos de sus impositores, destinar los excedentes netos obtenidos en cada ejercicio a constituir reservas para mayor garantía de los fondos administrados, financiar su propio desarrollo y realizar las obras sociales previstas en sus fines específicos. Al 31 de diciembre de 2004, la Caja tenía establecidas 227 sucursales, distribuidas, básicamente, en el Principado de Asturias. Al cierre del ejercicio 2004, la Caja no tenía agentes a los que les fuera aplicable la Circular 6/2002, de 20 de diciembre, de Banco de España. Como entidad de ahorro popular, la Caja se halla sujeta a determinadas normas legales que regulan su actividad.

Cajastur está asociada a la Confederación Española de Cajas de Ahorros y forma parte del Fondo de Garantía de Depósitos de las Cajas de Ahorros.

Dadas las actividades a las que se dedican la Caja y el resto de las entidades del Grupo, las mismas no tienen responsabilidades, gastos, activos, ni provisiones y contingencias de naturaleza medioambiental que pudieran ser significativos en relación con el patrimonio, la situación financiera y los resultados del Grupo. Por este motivo, no se incluyen desgloses específicos en la presente memoria de las cuentas anuales consolidadas respecto a información de cuestiones medioambientales.

2. Bases de presentación de las cuentas anuales consolidadas, determinación del patrimonio consolidado y principios de consolidación

Bases de presentación de las cuentas anuales consolidadas

Las cuentas anuales consolidadas de la Caja y de las sociedades que, junto con ella, integran el Grupo Cajastur se presentan siguiendo los modelos establecidos por la Circular 4/1991, de 14 de junio, de Banco de España y sus sucesivas modificaciones, de forma que muestran la imagen fiel del patrimonio, de la situación financiera y de los resultados, consolidados, del Grupo.

Las cuentas anuales consolidadas se han preparado a partir de los registros de contabilidad individuales de la Caja y de cada una de las sociedades que, junto con ésta, integran el Grupo, e incluyen, en caso de ser necesarios, los ajustes y reclasificaciones oportunos para homogeneizar los criterios de contabilidad y de presentación seguidos por algunas sociedades consolidadas con los utilizados por la Caja (véase Nota 3).

En la elaboración de las cuentas anuales consolidadas se han aplicado, básicamente, los principios contables y normas de valoración descritos en la Nota 3, que coinciden con los establecidos por la Circular 4/1991 de Banco de España y sus posteriores modificaciones. No existe ningún principio contable de carácter obligatorio que, siendo significativo su efecto en las cuentas anuales consolidadas, se haya dejado de aplicar en su preparación.

Las cuentas anuales consolidadas del Grupo Cajastur correspondientes al ejercicio 2003 fueron aprobadas por la Asamblea General de la Caja el 19 de mayo de 2004 y las correspondientes al ejercicio 2004, que han sido formuladas por el Consejo de Administración de la Caja en su reunión de 28 de febrero de 2005, se someterán a la aprobación de la Asamblea General de la Caja, estimándose que serán aprobadas sin ninguna modificación.

Los datos correspondientes al ejercicio 2003 que se incluyen en esta memoria se presentan, exclusivamente, a efectos comparativos.

Al 31 de diciembre de 2004, las cuentas anuales de la Caja, que se han preparado, básicamente, de acuerdo con los principios y criterios contables descritos en la Nota 3, representan el 98,1% del activo consolidado y el 89,9% del beneficio neto consolidado atribuible al Grupo (99% y 90,1% al 31 de diciembre de 2003, respectivamente).

A continuación se presentan, de forma resumida, los balances de situación y las cuentas de pérdidas y ganancias de Caja de Ahorros de Asturias al 31 de diciembre de 2004 y 2003, preparados de acuerdo con los principios y criterios contables descritos en la Nota 3.

CAJA DE AHORROS DE ASTURIAS

BALANCES DE SITUACIÓN AL 31 DE DICIEMBRE DE 2004 Y 2003 (RESUMIDOS) (Miles de Euros)

	2004	2003
ACTIVO:		
Caja y depósitos en bancos centrales	135.942	146.829
Deudas del Estado	746.367	822.922
Entidades de crédito	533.732	601.364
Créditos sobre clientes	4.675.762	4.204.356
Obligaciones y otros valores de renta fija	457.332	555.731
Acciones y otros títulos de renta variable	91.695	71.477
Participaciones	135.112	373.406
Participaciones en empresas del Grupo	388.941	58.668
Activos inmateriales	2.982	566
Activos materiales	78.816	78.357
Otros activos	88.095	87.005
Cuentas de periodificación	66.197	45.103
Total Activo	7.400.973	7.045.784
CUENTAS DE ORDEN	1.849.016	1.479.536
PASIVO:		
Entidades de crédito	182.848	259.621
Débitos a clientes	6.274.705	5.920.588
Otros pasivos	86.742	79.268
Cuentas de periodificación	23.952	26.061
Provisiones para riesgos y cargas	26.215	40.986
Beneficios del ejercicio	110.251	97.149
Pasivos subordinados	50.000	50.000
Reservas	627.871	553.722
Reservas de revalorización	18.389	18.389
Total Pasivo	7.400.973	7.045.784

CAJA DE AHORROS DE ASTURIAS

CUENTAS DE PÉRDIDAS Y GANANCIAS
CORRESPONDIENTES A LOS EJERCICIOS ANUALES TERMINADOS
EL 31 DE DICIEMBRE DE 2004 Y 2003 (RESUMIDAS)
(Miles de Euros)

	Ejercicio 2004	Ejercicio 2003
Intereses y rendimientos asimilados	232.462	241.296
Intereses y cargas asimiladas	(67.674)	(76.731)
Rendimiento de la cartera de renta variable	35.903	36.836
MARGEN DE INTERMEDIACIÓN	200.691	201.401
Comisiones percibidas	38.797	34.793
Comisiones pagadas	(3.398)	(3.609)
Resultados de operaciones financieras	6.226	9.610
MARGEN ORDINARIO	242.316	242.195
Otros productos de explotación	582	543
Gastos generales de administración	(119.451)	(116.621)
Amortización y saneamiento de activos materiales e inmatrimoniales	(9.627)	(10.221)
Otras cargas de explotación	(2.413)	(2.342)
MARGEN DE EXPLOTACIÓN	111.407	113.554
Amortización y provisiones para insolvencias (neto)	(6.144)	(6.854)
Saneamiento de inmovilizaciones financieras (neto)	(381)	1.395
Beneficios extraordinarios	31.324	12.266
Quebrantos extraordinarios	(1.782)	(2.294)
RESULTADO ANTES DE IMPUESTOS	134.424	118.067
Impuesto sobre beneficios	(24.173)	(20.918)
RESULTADO DEL EJERCICIO	110.251	97.149

Determinación del patrimonio consolidado

Debido a la aplicación de las normas en vigor relativas a la presentación de las cuentas anuales consolidadas de las entidades de crédito, para efectuar una evaluación del patrimonio neto del Grupo al 31 de diciembre de 2004 y 2003, hay que considerar los saldos de los siguientes capítulos y epígrafes de los balances de situación consolidados adjuntos:

	Miles de Euros	
	2004	2003
Reservas (Nota 17)	652.472	573.134
Reservas de revalorización (Nota 17)	18.389	18.389
Beneficios consolidados del ejercicio-Del Grupo	122.610	107.878
Menos-Dotación al Fondo de la Obra Social (Nota 4)	(27.000)	(23.000)
Reservas y pérdidas de ejercicios anteriores en sociedades consolidadas (Neto) (Nota 17)	11.661	6.392
Patrimonio neto consolidado después de la distribución de los beneficios del ejercicio	778.132	682.793

Principios de consolidación

La definición del Grupo consolidable se ha efectuado de acuerdo con las circulares 4/1991, de 14 de junio, y 5/1993, de 26 de marzo, de Banco de España e incluye todas las sociedades (en adelante, “dependientes”) en cuyo capital participa la Caja, directa o indirectamente, en un porcentaje superior al 50% o, siendo inferior, si la Caja ejerce un control efectivo y constituyen, junto con ésta, una unidad de decisión.

En el proceso de consolidación se ha aplicado el método de integración global a las sociedades dependientes cuya actividad está directamente relacionada con la de la Caja, de acuerdo con las normas contenidas en la Circular 4/1991 de Banco de España. Todas las cuentas y transacciones significativas entre estas sociedades y entre estas sociedades y la Caja han sido eliminadas en el proceso de consolidación. La participación de terceros en el patrimonio neto del Grupo se presenta en el capítulo “Intereses Minoritarios” y en el epígrafe “Beneficios Consolidados del Ejercicio – De minoritarios” del balance de situación consolidado.

Asimismo, se ha aplicado el método de integración proporcional, que consiste en incorporar los bienes, derechos y obligaciones y los ingresos y gastos de las sociedades en la proporción que corresponde al porcentaje de participación del Grupo en las mismas, a aquellas sociedades cuya actividad está relacionada con la de la Caja y en las que, teniendo una participación mínima del 20%, existe una gestión compartida con otro u otros accionistas.

La relación de las sociedades consolidadas por integración global o proporcional al 31 de diciembre de 2004, con indicación del porcentaje de participación que, directa e indirectamente, tenía la Caja a dicha fecha, así como de otra información relevante sobre las mismas, se muestran a continuación.

Sociedad	Actividad y Domicilio	Porcentaje de Participación			Miles de Euros			
		Directa	Indirecta (a)	Total	Información sobre las Sociedades (b)			
					Capital Social	Reservas (c)	Dividendo a Cuenta del Ejercicio	Resultados del Ejercicio
SOCIEDADES CONSOLIDABLES:								
Consolidación por integración global y proporcional-								
Administradora Valtenas, S.L., Sociedad Unipersonal	Asesoría (Oviedo)	100%	-	100%	60	77	-	(11)
Asturiana de Administración de Valores Mobiliarios, S.L., Sociedad Unipersonal	Asesoría (Oviedo)	100%	-	100%	60	59	-	5
Banco Liberta, S.A., Sociedad Unipersonal	Banca (Oviedo)	100%	-	100%	18.681	618	-	72
Beyos y Ponga, S.A., Sociedad Unipersonal	Asesoría (Oviedo)	100%	-	100%	60	61	-	(2)
Cajastur Servicios Financieros, S.A., Sociedad Unipersonal (d)-	Sociedad de cartera (Madrid)	100%	-	100%	3.913	2.470	(1.000)	492
Cajastur Gestión, S.G.I.I.C., S.A., Sociedad Unipersonal	Gestora de Instituciones de Inversión Colectiva (Madrid)	-	100%	100%	2.440	637	-	385
Cajastur Pensiones, Sociedad Gestora de Fondos de Pensiones, S.A., Sociedad Unipersonal	Gestora de Fondos de Pensiones (Madrid)	-	100%	100%	1.644	335	-	107
Camín de la Mesa, S.A., Sociedad Unipersonal	Asesoría (Oviedo)	100%	-	100%	61	(1)	-	(1)
Cantábrica de Inversiones de Cartera, S.L., Sociedad Unipersonal	Asesoría y sociedad de cartera (Oviedo)	100%	-	100%	932	371.062	(24.800)	25.000
Centro Informático del Principado, S.A.	Tratamiento de documentación (Oviedo)	43,81%	-	43,81%	60	168	-	23
Infocaja, S.L.	Desarrollo de proyectos tecnológicos e informáticos (Madrid)	20%	-	20%	700	31	-	14
Inforliber Servicios, S.A., Sociedad Unipersonal	Asesoramiento empresarial (Oviedo)	100%	-	100%	4.070	(1.323)	-	(304)
Norteña Patrimonial, S.L., Sociedad Unipersonal	Asesoría (Oviedo)	100%	-	100%	60	197	-	-
Peña Rueda, S.L., Sociedad Unipersonal	Asesoría (Oviedo)	100%	-	100%	61	(5)	-	10
Pico Cortés, S.L., Sociedad Unipersonal	Asesoría (Oviedo)	100%	-	100%	61	7	-	9
Pico Miravalles, S.L., Sociedad Unipersonal	Asesoría (Oviedo)	100%	-	100%	61	1	-	-
Procesa Recuperación de Activos, S.A., Sociedad Unipersonal	Asesoría (Oviedo)	100%	-	100%	60	46	-	(82)
Puertu Maravio, S.L., Sociedad Unipersonal	Asesoría (Oviedo)	100%	-	100%	61	(1)	-	(1)
Sierra del Acebo, S.L., Sociedad Unipersonal	Asesoría (Oviedo)	100%	-	100%	61	(5)	-	8
Tiartodos, S.A., Sociedad Unipersonal	Asesoría (Oviedo)	100%	-	100%	61	(1)	-	4

(a) Solamente se incluyen los porcentajes mantenidos a través de sociedades del Grupo.

(b) Datos pendientes de ser aprobados por las Juntas Generales de Accionistas/Socios de las Sociedades.

(c) Incluye prima de emisión de acciones y, en su caso, Fondo para Riesgos Bancarios Generales.

(d) Datos consolidados.

Sociedad	Miles de Euros			
	Fondo de Comercio de Consolidación	Reservas en Sociedades Consolidadas	Diferencia Negativa de Consolidación (Nota 10)	Pérdidas de Ejercicios Anteriores en Sociedades Consolidadas
SOCIEDADES CONSOLIDABLES:				
Consolidación por integración global y proporcional-				
Administradora Valtenas, S.L, Sociedad Unipersonal	-	77	-	-
Asturiana de Administración de Valores Mobiliarios, S.L., Sociedad Unipersonal	-	59	-	-
Banco Liberta, S.A., Sociedad Unipersonal	-	92	-	-
Beyos y Ponga, S.A., Sociedad Unipersonal	-	10	48	-
Cajastur Servicios Financieros, S.A., Sociedad Unipersonal -	-	1.735	-	-
Cajastur Gestión, S.G.I.I.C., S.A., Sociedad Unipersonal	-	-	-	-
Cajastur Pensiones, Sociedad Gestora de Fondos de Pensiones, S.A., Sociedad Unipersonal	-	-	-	-
Camín de la Mesa, S.A., Sociedad Unipersonal	-	-	-	1
Cantábrica de Inversiones de Cartera, S.L., Sociedad Unipersonal	-	2.605	-	-
Centro Informático del Principado, S.A.	-	-	16	6
Infocaja, S.L.	-	6	-	-
Inforliber Servicios, S.A., Sociedad Unipersonal	-	-	-	4.918
Norteña Patrimonial, S.L., Sociedad Unipersonal	-	197	-	-
Peña Rueda, S.L., Sociedad Unipersonal	-	-	-	5
Pico Cortés, S.L., Sociedad Unipersonal	-	7	-	-
Pico Miravalles, S.L., Sociedad Unipersonal	-	-	-	-
Procesa Recuperación de Activos, S.A., Sociedad Unipersonal	-	-	-	166
Puertu Maravio, S.L., Sociedad Unipersonal	-	-	-	1
Sierra del Acebo, S.L., Sociedad Unipersonal	-	-	-	6
Tiatorodos, S.A., Sociedad Unipersonal	-	-	-	2
	-	4.788	64	5.105

Las participaciones en sociedades dependientes de la Caja con actividad distinta a la suya, así como las participaciones en el capital de otras empresas (en adelante, “asociadas”) en las que se ejerce una influencia notable en su gestión o con las que se mantienen relaciones operativas a largo plazo y en las que se posee, en general, una participación a nivel Grupo inferior al 50% y superior al 20% (si no cotizan en Bolsa) o al 3% (si cotizan en Bolsa), se valoran por el procedimiento de puesta en equivalencia; es decir, por la fracción que del neto patrimonial representan esas participaciones, una vez considerados los dividendos percibidos de las mismas y otras eliminaciones patrimoniales. La diferencia en el activo consolidado y en el margen ordinario consolidado entre valorar por el procedimiento de puesta en equivalencia las sociedades dependientes con actividad distinta a la de la Caja o consolidarlas por integración global, no es significativa. A continuación se indican las sociedades dependientes no consolidadas y las sociedades asociadas valoradas por el procedimiento de puesta en equivalencia, incluyéndose los porcentajes de participación, directa e indirecta, y otra información relevante al 31 diciembre de 2004:

Sociedad	Actividad y Domicilio	Porcentaje de Participación			Miles de Euros			
		Directa	Indirecta (a)	Total	Información sobre las Sociedades (b)			
					Capital Social	Reservas (c)	Dividendo a Cuenta del Ejercicio	Resultados del Ejercicio
SOCIEDADES NO CONSOLIDABLES: Participaciones en Empresas del Grupo: Valoración por puesta en equivalencia- Cajastur Mediación, Sociedad de Correduría de Seguros de la Caja de Ahorros de Asturias, S.L., Sociedad Unipersonal Vinculada a Cajastur Vida y Pensiones, Seguros y Reaseguros, S.A., Sociedad Unipersonal Cajastur Vida y Pensiones, Seguros y Reaseguros, S.A., Sociedad Unipersonal (i) Finca Las Huelgas, S.A., Sociedad Unipersonal Ottagono Compañía Inmobiliaria del Mar Menor, S.A., Sociedad Unipersonal Participaciones: Valoración por puesta en equivalencia- Ahorro Gestión Hipotecario, S.A. Aldeasa, S.A. (f) Asturiana de Carnes, S.A. Auxiliar de Servicios e Información, S.A. Caja de Seguros Reunidos, S.A. (d) Consortio de la Feria Industrial y Minera de Mieres Consortio de la Institución Ferial de la Comarca de Avilés (e) (h) Consortio del Recinto de Ferias y Exposiciones de Asturias Cooperación Tecnológica de Cajas de Ahorros, S.L. Corporación Alimentaria Peñasanta, S.A. (h) (j) Ebro Puleva, S.A. (f) (h) Enagás, S.A. (f) Energías de Portugal, S.A. (f) (h) Grupo Empresarial Ence, S.A. (f) Hidroeléctrica del Cantábrico, S.A. (d) Hostelería Asturiana, S.A. Leche del Occidente de Asturias, S.A. Lico Corporación, S.A. (f) Sedes, S.A. (g) Sociedad Astur-Castellano Leonesa de Navegación, S.A. Sociedad Promotora de las Telecomunicaciones en Asturias, S.A. (d) Sociedad Regional de Promoción del Principado de Asturias, S.A.	Correduría de seguros (Oviedo) Entidad de seguros privados (Oviedo) Explotación agrícola (Piloña, Asturias) Inmobiliaria (Oviedo) Financiera (Madrid) Explotación de espacios comerciales aeroportuarios (Madrid) Fabricación de productos cárnicos (Oviedo) Limpieza y recobros (Llanera, Asturias) Seguros (Madrid) Organización de ferias (Mieres) Organización de ferias (Avilés) Organización de ferias (Gijón) Consulta, aplicaciones informáticas y programas (Madrid) Preparación de leche, mantequilla y otros productos lácteos (Siero, Asturias) Elaboración de productos alimenticios (Madrid) Distribución de gas (Madrid) Producción y distribución de energía eléctrica (Portugal) Producción de pasta de celulosa (Madrid) Producción y distribución de energía eléctrica (Oviedo) Hostelería (Oviedo) Explotación de productos (Oviedo) Sociedad de cartera (Madrid) Inmobiliaria (Oviedo) Transporte marítimo (Gijón) Telecomunicaciones (Oviedo) Sociedad de Cartera (Llanera, Asturias)	100% 100% 100% 100% 11,67% - 20% 19% 8,04% 25% 21,12% 24,68% 14,29% 10,88% - - 1,5% - 0,10% 38,87% 33,34% 12% 39,85% 23,05% 45,95% 35,45%	- - - - - 6% - - - - - - - - 5,03% 5% 4,03% 5,86% - - - - - - - - - -	100% 100% 100% 100% 11,67% 6% 20% 19% 8,04% 25% 21,12% 24,68% 14,29% 10,88% 5,03% 5% 5,53% 5,86% 0,10% 38,87% 33,34% 12% 39,85% 23,05% 45,95% 35,45%	66 9.617 481 6.726 9.015 25.200 500 60 57.284 48 1.550 13.222 1.050 92.317 92.319 358.101 3.656.538 114.615 425.721 5.012 N/D 54.090 1.212 N/D 55.380 35.306	76 3 (73) 1.972 1.932 138.671 (8) 9 237.940 51 - 3.069 232 50.262 772.190 531.999 2.157.100 241.922 1.264.805 3.896 N/D 80.552 22.089 N/D (18.461) (4.325)	- - - - - (3.507) - - - - - - - - - - - (6.113) - - - (2.705) - - -	280 (109) (27) (12) 310 25.769 13 11 11.200 (1) - (220) 20 9.010 88.336 120.200 350.600 38.430 35.847 91 N/D 10.217 4.537 N/D (207) 136

- (a) Solamente se incluyen los porcentajes mantenidos a través de sociedades del Grupo.
(b) Datos pendientes de ser aprobados por las Juntas Generales de Accionistas/Socios de las Sociedades.
(c) Incluye prima de emisión de acciones.
(d) Datos consolidados.
(e) Al 31 de diciembre de 2004 se encontraba desembolsado el 15% de su patrimonio.

- (f) Datos correspondientes a estados financieros consolidados a 30 de septiembre de 2004.
(g) Datos correspondientes a estados financieros a 30 de noviembre de 2004.
(h) Sociedad incorporada en 2004 al perímetro de consolidación.
(i) Al 31 de diciembre de 2004 se encontraba desembolsado el 50% del capital social.
(j) Datos correspondientes al último balance consolidado del grupo, de 31 de diciembre de 2003, si bien los resultados corresponden al balance individual de Corporación Alimentaria Peñasanta, S.A. al 30 de septiembre de 2004.

Sociedad	Miles de Euros			
	Fondo de Comercio de Consolidación (Nota 10)	Reservas en Sociedades Consolidadas	Diferencia Negativa de Consolidación (Nota 10)	Pérdidas de Ejercicios Anteriores en Sociedades Consolidadas
SOCIEDADES NO CONSOLIDABLES:				
Participaciones en Empresas del Grupo:				
Valoración por puesta en equivalencia-				
Cajastur Mediación, Sociedad de Correduría de Seguros de la Caja de Ahorros de Asturias, S.L., Sociedad Unipersonal Vinculada a Cajastur Vida y Pensiones, Seguros y Reaseguros, S.A., Sociedad Unipersonal	-	27	-	-
Cajastur Vida y Pensiones, Seguros y Reaseguros, S.A., Sociedad Unipersonal	-	3	-	-
Finca Las Huelgas, S.A., Sociedad Unipersonal	-	-	-	807
Ottagono Compañía Inmobiliaria del Mar Menor, S.A., Sociedad Unipersonal	-	8.698	-	-
Participaciones:				
Valoración por puesta en equivalencia-				
Ahorro Gestión Hipotecario, S.A.	-	11	-	-
Aldeasa, S.A.	-	-	-	892
Asturiana de Carnes, S.A.	-	-	-	3
Auxiliar de Servicios e Información, S.A.	-	-	-	-
Caja de Seguros Reunidos, S.A.	-	260	-	-
Consorcio de la Feria Industrial y Minera de Mieres	-	18	-	-
Consorcio de la Institución Ferial de la Comarca de Avilés	-	-	-	-
Consorcio del Recinto de Ferias y Exposiciones de Asturias	-	34	300	-
Cooperación Tecnológica de Cajas de Ahorros, S.L.	-	33	-	-
Corporación Alimentaria Peñasanta, S.A.	-	-	-	-
Ebro Puleva, S.A.	27.325	-	-	1.891
Enagás, S.A.	7.029	314	-	-
Energías de Portugal, S.A.	-	-	105.606	-
Grupo Empresarial Ence, S.A.	-	1.482	-	-
Hidroeléctrica del Cantábrico, S.A.	-	65	363	-
Hostelería Asturiana, S.A.	-	2.150	-	-
Leche del Occidente de Asturias, S.A.	-	-	-	11
Lico Corporación, S.A.	-	227	-	-
Sedes, S.A.	-	5.944	2.650	-
Sociedad Astur-Castellano Leonesa de Navegación, S.A.	-	-	-	-
Sociedad Promotora de las Telecomunicaciones en Asturias, S.A.	-	-	-	7.785
Sociedad Regional de Promoción del Principado de Asturias, S.A.	-	4.101	-	-
	34.354	23.367	108.919	11.389

El resto de las inversiones en valores representativos de capital se presenta en el balance de situación consolidado de acuerdo con los criterios expuestos en la Nota 3-e.

Los hechos más significativos producidos en el ejercicio 2004, en relación con las participaciones incluidas en el perímetro de consolidación, han sido los siguientes:

Ebro Puleva, S.A.

En el ejercicio 2004, la Caja adquirió en Bolsa un 5,03% del capital social de Ebro Puleva, S.A. por importe de 75.896 miles de euros, siendo intención de la Caja mantener una vinculación estable con la misma, de modo que contribuya a su actividad.

Dicha adquisición supuso el registro de un fondo de comercio de consolidación por importe de 29.529 miles de euros (véase Nota 10).

Hidroeléctrica del Cantábrico, S.A. y Energías de Portugal, S.A.

En el mes de diciembre de 2004 se elevaron a escritura pública los acuerdos suscritos, en julio de 2004, por la Caja y Energías de Portugal, S.A. (en adelante, "EDP") en base a los cuales la Caja se obligaba a entregarle a EDP un porcentaje de la participación que la misma poseía en el capital social de Hidroeléctrica del Cantábrico, S.A. (en adelante, "HC"), equivalente al 17,47% de su capital social, a cambio de una cantidad determinada de acciones representativas del capital social de la eléctrica portuguesa.

En cumplimiento de la normativa vigente sobre canje de valores, la participación recibida en EDP, equivalente al 5,64% de su capital social, se registró por el coste en libros de la participación en HC entregada más los costes asociados a la operación de canje. Por otra parte, a nivel consolidado, el efecto de valorar mediante el procedimiento de puesta en equivalencia la participación en EDP supuso el registro de una diferencia negativa de consolidación por importe de 106.943 miles de euros (véase Nota 10).

En relación con dicha operación, es intención de las partes comunicar a la Agencia Tributaria que la misma se acogerá al "Régimen Especial de las fusiones, escisiones, aportaciones de activos y canje de valores".

Adicionalmente, la Caja y Caja de Seguros Reunidos, S.A. suscribieron sendas opciones de compra y venta, respectivamente, sobre las acciones de HC en poder de Caja de Seguros Reunidos, S.A. al 16 de diciembre de 2004 (3% del capital social de HC), fecha en que se formaliza la operación de canje entre la Caja y EDP. Ambas opciones son ejercitables desde dicha fecha, y hasta el 31 de diciembre de 2012, siendo sus precios de ejercicio idénticos en ambos casos (véase Nota 19).

Por otra parte, la Caja mantiene, frente a Energías de Portugal, S.A., el derecho a ejercitar desde la fecha de formalización del canje de acciones suscrito entre ambas, 16 de diciembre de 2004, y hasta el 31 de diciembre de 2025, una opción de venta de las acciones de Hidroeléctrica del Cantábrico, S.A. que, en su caso, le hubiera adquirido a Caja de Seguros Reunidos, S.A., como consecuencia del ejercicio de alguna de las mencionadas opciones, así como de las que tuviera en su poder en el momento de la formalización del citado canje (véase Nota 19).

Cantábrica de Inversiones de Cartera, S.L., Sociedad Unipersonal

Con fecha 21 de diciembre de 2004 se elevó a escritura pública el acuerdo de ampliación de capital adoptado por la Junta Universal de Cantábrica de Inversiones de Cartera, S.L., Sociedad Unipersonal el 16 de diciembre de 2004. Dicha escritura fue presentada en el Registro Mercantil de Asturias para su preceptiva inscripción con fecha 22 de diciembre de 2004, resultando efectivamente inscrita en febrero de 2005.

La ampliación de capital que consistió en la creación de 2.000 participaciones sociales de 300,51 euros de valor nominal y una prima de emisión de 178.848 euros cada una de ellas, fue íntegramente suscrita por la Caja mediante la aportación no dineraria de la totalidad de las participaciones que mantenía en el capital social de Aldeasa, S.A., Grupo Empresarial Ence, S.A., Enagás, S.A. y Ebro Puleva, S.A. así como de una parte de la participación que mantenía en el capital social de Energías de Portugal, S.A. (equivalente al 4,14% del mismo).

La entidad ha optado por acogerse en esta operación al “Régimen Especial de las fusiones, escisiones, aportaciones de activos y canje de valores” y así se lo ha comunicado a la Agencia Estatal de la Administración Tributaria.

Adicionalmente, Cantábrica de Inversiones de Cartera, S.L., Sociedad Unipersonal mantiene una participación minoritaria en el capital social de Vodafone Group PLC.

Al 31 de diciembre de 2004, el valor de las participaciones mantenidas por Cantábrica de Inversiones de Cartera, S.L., Sociedad Unipersonal, según su cotización en Bolsa a dicha fecha, suponía la existencia de plusvalías latentes por importe de 454.377 miles de euros.

Otros movimientos

En el ejercicio 2004 la Caja ha procedido a valorar, mediante el procedimiento de puesta en equivalencia, la participación en Corporación Alimentaria Peñasanta, S.A. dada la intención de mantener con la misma relaciones operativas a largo plazo (véase Nota 9).

3. Principios de contabilidad y normas de valoración aplicados

En la preparación de las cuentas anuales consolidadas del ejercicio 2004, se han aplicado los siguientes principios de contabilidad y normas de valoración:

a) Principios de registro de las operaciones y de devengo

Según la práctica bancaria en España, las transacciones se registran en la fecha en que se producen, que puede no coincidir con la correspondiente fecha valor, en función de la cual se calculan los ingresos y costes por intereses.

Los ingresos y gastos se reconocen contablemente en función de su período de devengo, aplicándose el método financiero para aquellas operaciones con plazo de liquidación superior a doce meses.

No obstante, siguiendo un principio de prudencia y de acuerdo con lo dispuesto en la normativa de Banco de España, los intereses devengados por los deudores en mora y en litigio o de cobro dudoso, no se reconocen como ingresos hasta el momento en que se cobran.

b) Transacciones y operaciones en moneda extranjera

Los activos y pasivos denominados en moneda extranjera y las operaciones de compraventa de divisas a plazo contratadas y no vencidas que son de cobertura, se han valorado en euros utilizando los tipos de cambio medios oficiales (“fixing”) del mercado de divisas de contado a la fecha de cierre del ejercicio.

Las operaciones de compraventa de divisas a plazo contratadas y no vencidas que no son de cobertura, se valoran a los tipos de cambio oficiales del mercado de divisas a plazo al cierre del ejercicio.

Las diferencias de cambio netas producidas como consecuencia de la conversión de los saldos denominados en moneda extranjera se registran en el capítulo “Resultados de Operaciones Financieras” de la cuenta de pérdidas y ganancias consolidada.

Al 31 de diciembre de 2004, el contravalor en euros de las partidas del activo y pasivo expresadas en moneda extranjera ascendía a 181.109 y 146.499 miles de euros, respectivamente.

c) Créditos sobre clientes, otros activos a cobrar y fondos de insolvencias

Las cuentas a cobrar, que se incluyen, fundamentalmente, en los capítulos “Entidades de Crédito” y “Créditos sobre Clientes” del activo del balance de situación consolidado, se contabilizan por el importe efectivo entregado o dispuesto por los deudores, salvo los activos adquiridos a descuento que no tienen la naturaleza de valores negociables, que se reflejan por su importe nominal, registrándose la diferencia entre este importe y el efectivo entregado en el capítulo “Cuentas de Periodificación” del pasivo del balance de situación consolidado.

Los bienes cedidos en régimen de arrendamiento financiero se reflejan en el balance de situación consolidado por el principal de las cuotas pendientes de vencimiento, sin incluir las cargas financieras ni el Impuesto sobre el Valor Añadido, más el valor residual sobre el que se efectúa la opción de compra.

Los fondos de insolvencias tienen por objeto cubrir las pérdidas que, en su caso, pudieran producirse en la recuperación íntegra de los riesgos crediticios, y de sus correspondientes intereses acumulados a cobrar, contraídos por el Grupo en el desarrollo de su actividad.

Los fondos de insolvencias se incrementan por las dotaciones efectuadas con cargo a los resultados consolidados del ejercicio y se minoran por las cancelaciones de deudas consideradas como incobrables o que hayan permanecido en situación de morosidad durante un periodo de tiempo superior al establecido por la normativa de Banco de España y, en su caso, por las recuperaciones que se produzcan de los importes previamente provisionados (véanse Notas 7, 8 y 15).

Al 31 de diciembre de 2004, los fondos de insolvencias se han determinado de acuerdo con los siguientes criterios:

1. Provisiones para riesgos nacionales y extranjeros, excepto riesgo-país:
 - Provisiones específicas: de manera individual, en función de las expectativas de recuperación de los riesgos y, como mínimo, por aplicación de los coeficientes establecidos en la Circular 4/1991 y en sus posteriores modificaciones.
 - Provisión genérica: siguiendo la normativa de Banco de España, existe una provisión genérica, equivalente al 1% de las inversiones crediticias, títulos de renta fija del sector privado, pasivos contingentes y activos dudosos sin cobertura obligatoria (siendo el porcentaje 0,5% para determinados créditos hipotecarios), destinada a la cobertura de riesgos no identificados específicamente como problemáticos pero que pudieran serlo en el futuro. Al 31 de diciembre de 2004, dicha provisión ascendía a 35.475 miles de euros.
2. Provisiones para riesgo-país: se dotan en función de la clasificación estimada del grado de dificultad financiera de cada país. Al 31 de diciembre de 2004, dicha provisión ascendía a 11 miles de euros (véase Nota 7).
3. Fondo para la cobertura estadística de insolvencias: adicionalmente, desde el 1 de julio de 2000 el Grupo está obligado a dotar trimestralmente, con cargo a la cuenta de pérdidas y ganancias consolidada, la diferencia positiva entre una cuarta parte de la estimación estadística de las insolvencias globales latentes en las diferentes carteras de riesgos homogéneos (riesgo crediticio de cada cartera multiplicado por los coeficientes establecidos por la Circular 4/1991, que están comprendidos entre el 0% y el 1,5%), como minuendo, y las dotaciones netas para insolvencias específicas realizadas en el trimestre, como sustraendo. Si dicha diferencia fuese negativa, su importe se abonaría a la cuenta de pérdidas y ganancias consolidada con cargo al fondo constituido por este concepto, en la medida que exista saldo disponible. Al 31 de diciembre de 2004, dicha provisión, que se encontraba dotada hasta el límite máximo exigido por la normativa de Banco de España, ascendía a 45.582 miles de euros.

Asimismo, a fin de reforzar la cobertura de los riesgos de insolvencias, al 31 de diciembre de 2004 el Grupo tenía registrada una provisión adicional, por un importe de 60.101 miles de euros, destinada a la cobertura de riesgos no identificados específicamente (39.066 miles de euros, una vez considerados los impuestos anticipados correspondientes por importe de 21.035 miles de euros, véase Nota 12).

Los fondos de insolvencias se muestran minorando el saldo de los capítulos “Créditos sobre Clientes” y “Obligaciones y Otros Valores de Renta Fija” del balance de situación consolidado, salvo por lo que se refiere a las provisiones para cubrir las pérdidas que, en su caso, se puedan derivar de los riesgos de firma mantenidos por el Grupo, que se presentan en el saldo del epígrafe “Provisiones para Riesgos y Cargas – Otras provisiones” del balance de situación consolidado (véanse Notas 7, 8 y 15).

d) Deudas del Estado, obligaciones y otros valores de renta fija

Los valores que constituyen la cartera de renta fija del Grupo se presentan, atendiendo a su clasificación, de acuerdo con los siguientes criterios:

1. Los valores asignados a la cartera de negociación, que está integrada por aquellos títulos que se mantienen con la finalidad de operar con ellos a corto plazo, se presentan valorados a su precio de realización al cierre del ejercicio o, en su defecto, al del último día hábil anterior a dicha fecha. Las diferencias que se producen por las variaciones de valoración se registran, sin incluir el cupón corrido y por su importe neto, en el capítulo “Resultados de Operaciones Financieras” de la cuenta de pérdidas y ganancias consolidada.
2. Los títulos asignados a la cartera de inversión a vencimiento, que está integrada por aquellos valores que el Grupo ha decidido mantener hasta su vencimiento final por tener, básicamente, capacidad financiera para hacerlo, se presentan valorados a su precio de adquisición, corregido por el importe resultante de periodificar la diferencia positiva o negativa entre el valor de reembolso y el precio de adquisición durante la vida residual del valor. La valoración resultante se denomina “precio de adquisición corregido”.

Los resultados que puedan producirse como consecuencia de la enajenación de estos títulos se registran en la cuenta de pérdidas y ganancias consolidada como resultados extraordinarios; si bien, cuando se trata de beneficios, se dota una provisión específica por el mismo importe, que será abonada a resultados linealmente durante la vida residual de los valores vendidos.

3. Los títulos asignados a la cartera de inversión ordinaria (constituida por los valores no asignados a las dos carteras anteriormente descritas) se valoran a su precio de adquisición corregido, según se define en el apartado 2 anterior, o a su valor de mercado, el menor; determinado éste, en el caso de títulos cotizados, en función de la cotización del último día hábil del ejercicio y, en el caso de títulos no cotizados, en función del valor actual a tipos de interés de mercado de dicho día. Las minusvalías resultantes se registran en un fondo de fluctuación de valores con cargo a cuentas de periodificación. Las minusvalías correspondientes a los valores cedidos a terceros con compromiso de recompra se sanean, únicamente, por la parte proporcional al período comprendido entre la fecha prevista de recompra y la fecha de vencimiento.

En caso de enajenación, las pérdidas que se producen respecto al precio de adquisición corregido se registran con cargo a resultados. Los beneficios (en el caso de que sean superiores a las pérdidas registradas en el ejercicio con cargo a resultados) únicamente se registran con abono a resultados por la parte que, en su caso, exceda del fondo de fluctuación de valores necesario al cierre del ejercicio y constituido con cargo a cuentas de periodificación.

Al 31 de diciembre de 2004 no existían valores afectos a obligaciones propias. Por otra parte, al 31 de diciembre de 2004, existían valores por un importe nominal de 6.431 miles de euros y créditos con un riesgo vivo de 91.182 miles de euros pignoralados en Banco de España en prenda para la obtención de financiación intradía.

e) Valores representativos de capital

1. Las participaciones en sociedades dependientes consolidables y en aquellas sociedades cuya actividad está relacionada con la de la Caja y en las que, teniendo una participación mínima del 20%, existe una gestión compartida con otro u otros accionistas, se consolidan, y las participaciones en sociedades dependientes no consolidables y asociadas descritas en la Nota 2 se valoran, respectivamente, de acuerdo con los criterios indicados en la Nota 2 de esta Memoria. Las diferencias (en más o en menos)

que se producen al comparar el coste de adquisición y el valor teórico-contable corregido por el importe de las plusvalías tácitas existentes en el momento de la adquisición y que subsistan a la fecha de la valoración posterior, se registran de la manera que se indica seguidamente:

- a. La diferencia que surge en la fecha de la primera consolidación se registra como “Fondo de Comercio de Consolidación” o como “Diferencia Negativa de Consolidación”. En el primer caso, su importe se amortiza linealmente en un plazo que no excede del periodo en el cual la participación contribuye a la obtención de ingresos para el Grupo, con el límite máximo de cinco o diez años, según la naturaleza de la inversión. En el segundo caso, la diferencia se considera como una provisión y sólo se abona a la cuenta de pérdidas y ganancias consolidada cuando corresponde a una plusvalía realizada o en aquellos casos en los que los resultados de la sociedad participada se ven afectados negativamente por los hechos que dieron origen al registro de la diferencia negativa de consolidación (véase Nota 10).
 - b. Las diferencias que se producen con posterioridad a la fecha de adquisición o de primera consolidación se consideran como resultados del ejercicio.
2. Los valores asignados a la cartera de negociación, que está integrada por aquellos títulos que se mantienen con la finalidad de operar con ellos a corto plazo, se presentan valorados a su precio de realización al cierre del ejercicio o, en su defecto, al del último día hábil anterior a dicha fecha. Las diferencias que se producen por las variaciones de valoración se registran, de acuerdo con su signo y por su importe neto, en el capítulo “Resultados de Operaciones Financieras” de la cuenta de pérdidas y ganancias consolidada.
 3. Los valores asignados a la cartera de inversión ordinaria, que está integrada por los títulos no incluidos en ninguna de las restantes carteras, se valoran a su precio de adquisición, regularizado o actualizado, en su caso, de acuerdo con las normas legales aplicables, o a su valor de mercado, si este último fuese inferior.

Para la determinación del valor de mercado de los títulos de renta variable incluidos en la cartera de inversión ordinaria se han utilizado los siguientes criterios:

- a) Títulos cotizados en Bolsa: corresponden en su totalidad a participaciones inferiores al 3% del capital social de las entidades emisoras, determinándose su valor de mercado por la cotización media del último trimestre o cotización del último día hábil del ejercicio, la menor.
- b) Títulos no cotizados: su valor de mercado viene determinado por el valor teórico-contable de las participaciones, obtenido a partir de los últimos estados financieros disponibles de las sociedades participadas, corregido en el importe de las plusvalías tácitas existentes en el momento de la adquisición y que subsistan a la fecha de la valoración posterior.

Las minusvalías resultantes de la comparación de los valores en libros con los correspondientes valores de mercado se cubren mediante dotaciones a un fondo de fluctuación de valores, el cual se presenta minorando el saldo del capítulo “Acciones y Otros Títulos de Renta Variable” del balance de situación consolidado (véase Nota 9).

f) Fondo de comercio de consolidación y Diferencia negativa de consolidación

El capítulo “Fondo de Comercio de Consolidación” del balance de situación consolidado recoge las diferencias positivas de primera consolidación pendientes de amortizar originadas por la adquisición de acciones de sociedades dependientes y asociadas. Los fondos de comercio se amortizan linealmente en un plazo que no excede del periodo durante el cual se estima que dichas inversiones contribuyan a la obtención de resultados para el Grupo, con el límite máximo de cinco o diez años, según la naturaleza de la inversión.

No obstante lo anterior, en ejercicios precedentes se procedió a realizar amortizaciones anticipadas y saneamientos en relación con los fondos de comercio originados en la adquisición de participaciones en el capital social de Aldeasa, S.A., Enagás, S.A., y Grupo Empresarial Ence, S.A.

En este sentido, en ejercicios anteriores se cargaron a la cuenta de resultados 34.279 miles de euros en concepto de amortización y saneamiento de los citados fondos de comercio.

Una parte de dichas amortizaciones y saneamientos fueron realizados en aplicación de criterios de prudencia, y por tanto, no están basados en una probable evolución negativa de las sociedades participadas, excediendo en 25.086 miles de euros, aproximadamente, de los que habría sido necesario realizar si se hubieran aplicado los calendarios y criterios establecidos para la amortización de los Fondos de Comercio, tal y como se ha explicado anteriormente.

Los saldos incluidos en el capítulo “Diferencia Negativa de Consolidación” del balance de situación consolidado corresponden a la diferencia negativa entre la inversión en algunas de las sociedades consolidadas o valoradas por puesta en equivalencia y sus respectivos valores teórico-contables resultantes de los estados financieros disponibles más cercanos a la fecha de la compra. Su imputación a resultados tiene lugar de acuerdo con lo indicado en el apartado e) de esta Nota (véase Nota 10).

g) Activos materiales

El inmovilizado material de uso propio se presenta a su coste de adquisición, regularizado y actualizado, en su caso, de acuerdo con diversas disposiciones legales, entre las que se encuentra el Real Decreto-Ley 7/1996, de 7 de junio (véanse Notas 11 y 17).

En el balance de situación consolidado, el inmovilizado material se presenta minorado por los importes de su correspondiente amortización acumulada y de los fondos constituidos para la cobertura de potenciales minusvalías.

Los gastos de conservación y mantenimiento en los que se incurre en el ejercicio se cargan a la cuenta de pérdidas y ganancias consolidada.

La amortización se calcula, básicamente, de acuerdo con el método lineal, en función de los años de vida útil estimada de los diferentes bienes. Las dotaciones anuales efectuadas siguiendo este criterio equivalen a las que resultan de la aplicación de los siguientes años de vida útil estimada:

	Años
Inmuebles	25 a 50
Mobiliario e instalaciones	5 a 10
Equipos informáticos	4
Otros	6 a 10

Los activos materiales adquiridos por aplicación de otros activos se presentan por el menor entre el valor de tasación y el valor contable de los activos aplicados a su adquisición, incrementado con los gastos registrales, judiciales y fiscales que se hayan originado así como con los intereses pendientes de cobro.

Las provisiones que cubren el activo aplicado se mantienen, como mínimo, en un 25% del valor del principal de los créditos o de la tasación, si ésta fuese menor, más, en su caso, el 100% de los intereses recuperados.

En el caso de que estos activos no sean enajenados o incorporados al inmovilizado funcional del Grupo en el plazo de tres años, se dota una provisión en función del tiempo transcurrido desde su adquisición, salvo, en el caso de viviendas, oficinas y locales polivalentes terminados en los que su valor contable se justifique mediante tasación pericial independiente, actualizada y realizada por una sociedad distinta de la que, en su caso, evaluó el valor de mercado de los activos en el momento de la adjudicación.

Las provisiones se presentan minorando el saldo de los epígrafes “Activos Materiales - Otros inmuebles” y “Activos Materiales - Mobiliario, instalaciones y otros” del balance de situación consolidado, y su movimiento contable se registra con cargo o abono, según su caso, en los capítulos “Quebrantos Extraordinarios” y “Beneficios Extraordinarios” de la cuenta de pérdidas y ganancias consolidada (véanse Notas 11 y 21).

h) Activos inmateriales

Este capítulo del balance de situación consolidado incluye, fundamentalmente, los desembolsos efectuados por la adquisición de aplicaciones informáticas, así como los costes incurridos en la adquisición, instalación y puesta en funcionamiento de una plataforma informática, cuya utilidad se extiende a varios ejercicios. Estos gastos se amortizan, linealmente, en un periodo máximo de tres años.

i) Compromisos por pensiones y prejubilaciones

1. Compromisos por pensiones

De acuerdo con el convenio colectivo laboral vigente, la Caja debe complementar las percepciones de la Seguridad Social que correspondan a sus empleados, o a sus derechohabientes, en caso de jubilación, viudedad, orfandad, incapacidad permanente o gran invalidez. Las restantes sociedades del Grupo no tienen asumidos con sus empleados compromisos de esta naturaleza.

El Consejo de Administración de fecha 24 de agosto de 1989 acordó acogerse a la Ley 8/1987, de 8 de junio, de Planes de Pensiones, e integrar el Fondo de Pensiones de la Entidad en un fondo externo.

Con dicha finalidad se creó en 1990 un Plan de Pensiones con la denominación de PECAJASTUR, con la Caja como entidad promotora del mismo y la Mutualidad Complementaria de Previsión Social para el Personal de la Caja como entidad gestora. El plan está asegurado en Caser Ahorrovida, Compañía de Seguros y Reaseguros, S.A.

A 31 de diciembre de 2004, el Fondo se encontraba totalmente transferido, ascendiendo a dicha fecha su valor patrimonial, correspondiente a planes de prestación definida, a 313.209 miles de euros.

Al 31 de diciembre de 2004, el Fondo de Pensiones externo cubría el valor actuarial de los compromisos ya materializados con el personal pasivo así como el valor actuarial devengado de los compromisos potenciales con el personal en activo, ascendiendo a 9.713 miles de euros el importe de los compromisos con empleados que, en algún momento, han formado parte del Consejo de Administración y/o de la Comisión de Control de la Caja.

2. Prejubilaciones

En 1996, la Caja acordó con los representantes de los trabajadores un plan de prejubilaciones para el personal que cumpliera 55 o más años durante 1996, 1997, 1998 o 1999 que, para su efectividad, se tramitó a través de un expediente de regulación de empleo (aprobado el 25 de septiembre de 1996 por el Ministerio de Trabajo y Asuntos Sociales).

Los trabajadores que se acogieron a este plan de prejubilaciones mantienen sus derechos respecto al Plan de Pensiones mencionado en el apartado 1 anterior, del cual pasan a cobrar en el momento en el que alcanzan la edad de jubilación.

Para cubrir las obligaciones con los mencionados trabajadores hasta la fecha de su jubilación legal, la Caja mantiene un fondo especial específico que, al 31 de diciembre de 2004, ascendía a 2.612 miles de euros y que se presenta dentro del epígrafe “Provisiones para Riesgos y Cargas - Fondo de pensionistas” del balance de situación consolidado (véase Nota 15). Al 31 de diciembre de 2004, el número de personas incluidas en este colectivo ascendía a 19.

Al 31 de diciembre de 2004 los compromisos anteriormente descritos se determinaron mediante cálculos actuariales realizados por un experto independiente. Las principales hipótesis utilizadas para la realización de dichos cálculos, las cuales cumplen la normativa reguladora de esta materia, han sido las siguientes:

	Fondo de Pensiones	Fondo para Prejubilaciones
Tablas de mortandad y esperanza de vida	PERM/F 2000 C	PERM/F 2000 C
Tipo anual de interés técnico	4%	4%
Tasa anual de revisión de pensiones (*)	1,5%	1,5%
Tasa anual nominal de crecimiento salarial (**)	2,5%	1,5%
Tasa anual nominal de crecimiento de bases de cotización a la Seguridad Social	1,5%	0%

(*) En el caso del personal prejubilado, se refiere a la tasa anual de crecimiento del salario pensionable a partir de la edad de prejubilación.

(**) En el caso del personal prejubilado, se refiere a la tasa anual de crecimiento del salario mínimo interprofesional.

El pasivo actuarial devengado que se desprende de dichos cálculos al 31 de diciembre de 2004 es el siguiente:

	Miles de Euros
Fondo de pensiones	
Personal pasivo	149.850
Personal activo	107.136
	256.986
Prejubilaciones (Nota 15)	2.612

j) Fondo de Garantía de Depósitos

Las contribuciones al Fondo de Garantía de Depósitos en Cajas de Ahorros, establecidas en el Real Decreto-Ley 18/1982, de 24 de septiembre, y en la Circular 1/1988, de 8 de enero, de Banco de España, se imputan a los resultados del ejercicio en que se satisfacen.

La Orden Ministerial, de 14 de febrero de 2002, del Ministerio de Economía, fijó el importe de las aportaciones de las Cajas de Ahorros en el 0,4 por mil de los pasivos computables. En el ejercicio 2004 se registró una provisión a tal efecto por importe de 1.992 miles de euros.

k) Indemnizaciones por despido

De acuerdo con la legislación laboral vigente, existe la obligación de indemnizar a los empleados que sean despedidos sin causa justificada. No existe plan de reducción de personal que haga necesaria la dotación de una provisión por este concepto.

l) Impuesto sobre Sociedades

El gasto por el Impuesto sobre Sociedades del ejercicio se calcula en función del resultado económico consolidado antes de impuestos, aumentado o disminuido, según corresponda, por las diferencias

permanentes con el resultado fiscal (entendiendo éste como la base imponible del citado impuesto) y minorado por las bonificaciones y deducciones en la cuota, excluidas las retenciones y los pagos a cuenta.

De acuerdo con lo dispuesto en la normativa vigente, las diferencias temporales correspondientes a impuestos diferidos y anticipados se registran contablemente siguiendo un criterio de prudencia y con los límites establecidos en dicha normativa (véanse Notas 12 y 20).

El beneficio fiscal correspondiente a las deducciones por doble imposición, bonificaciones y deducción para incentivar la realización de determinadas inversiones se considera como un menor importe del gasto por el Impuesto sobre Sociedades del ejercicio en que se aplican (véase Nota 20). Para que estas deducciones sean efectivas, deberán cumplirse los requisitos establecidos en la normativa vigente.

En el ejercicio 2004 la Caja comunicó a la Dirección General de Tributos su decisión de seguir tributando, de manera indefinida, por el Impuesto sobre Sociedades según el Régimen de Consolidación Fiscal junto con las sociedades que constituyen su grupo. Según este régimen, la base liquidable se determina sobre los resultados consolidados de Caja de Ahorros de Asturias y las mencionadas entidades dependientes.

El régimen especial de tributación consolidada de los grupos de sociedades requiere que el grupo de entidades que configuran la base imponible del impuesto sea considerado, a todos los efectos, como un único sujeto pasivo. Cada una de las entidades que forma el conjunto consolidable debe, sin embargo, calcular la deuda tributaria que le correspondería en la hipótesis de declaración independiente y contabilizar el Impuesto sobre Sociedades a pagar o a cobrar según el signo de su aportación.

Para el resto de los impuestos, tasas y tributos a los que están sometidas las entidades consolidadas, la base liquidable se calcula individualmente.

m) Productos financieros derivados

El Grupo utiliza estos instrumentos tanto en operaciones de cobertura de sus posiciones patrimoniales, como en otras operaciones (véase Nota 19).

Estas operaciones comprenden, básicamente, compraventas de divisas no vencidas, compraventas de valores no vencidas, futuros y opciones sobre valores y tipos de interés, permutas financieras (de tipo de interés -IRS- y de interés en distintas divisas –“cross currency swap”-).

De acuerdo con la normativa de Banco de España, las operaciones de futuro se recogen en cuentas de orden, bien por los derechos y compromisos futuros que puedan tener repercusión patrimonial, bien por aquellos saldos que fueran necesarios para reflejar las operaciones, aunque no tuvieran incidencia en el patrimonio del Grupo. Por tanto, el nocional de estos productos (valor teórico de los contratos) no expresa ni el riesgo total de crédito ni el de mercado asumido por el Grupo.

Las primas cobradas y pagadas por opciones vendidas y compradas, respectivamente, se contabilizan en los capítulos “Otros Pasivos” y “Otros Activos” del balance de situación consolidado, respectivamente, como un activo patrimonial para el comprador y un pasivo para el emisor (véase Nota 12).

Las operaciones que han tenido por objeto y por efecto eliminar o reducir los riesgos de cambio, de interés o de mercado existentes en posiciones patrimoniales o en otras operaciones, se consideran como operaciones de cobertura. En estas operaciones, los beneficios o quebrantos generados se periodifican de forma simétrica a los ingresos o costes de los elementos cubiertos, registrándose en los capítulos “Otros Activos” y “Otros Pasivos” del balance de situación consolidado, respectivamente (véase Nota 12).

Las operaciones que no son de cobertura, también denominadas operaciones de negociación, contratadas en mercados organizados se han valorado de acuerdo con su cotización, habiéndose registrado íntegramente las variaciones en las cotizaciones en la cuenta de pérdidas y ganancias consolidada. Por mercado organizado se entiende cualquier mercado que disponga de un sistema de depósitos de garantía de actualización diaria y de una cámara de compensación. En los mercados organizados, por tanto, el riesgo crediticio de estas operaciones queda minimizado.

Los resultados de las operaciones de negociación contratadas fuera de dichos mercados organizados no se reconocen en la cuenta de pérdidas y ganancias consolidada hasta su liquidación efectiva. No obstante, al cierre del ejercicio se efectúan valoraciones de las posiciones, habiéndose provisionado con cargo a resultados las pérdidas potenciales netas por cada clase de riesgo que, en su caso, han resultado de dichas valoraciones. Las clases de riesgo que se consideran a estos efectos son el de tipo de interés, el de precio de las acciones y el de cambio.

Al 31 de diciembre de 2004 el Grupo tenía registrados, en cuentas de orden, como opciones financieras, los compromisos asumidos como consecuencia de garantizar a partícipes de determinados Fondos de Inversión que el valor liquidativo de sus participaciones a una cierta fecha no será inferior a un importe fijado (véase Nota 19). El Grupo ha procedido a constituir los fondos necesarios para estos compromisos aún cuando, teniendo en cuenta la composición de las carteras de los Fondos mencionados y la evolución previsible de sus valores liquidativos, su importe no es significativo.

4. Distribución de resultados de la Entidad Dominante

La propuesta de distribución del beneficio del ejercicio 2004 que el Consejo de Administración de la Caja propondrá a la Asamblea General para su aprobación es la siguiente:

	Miles de Euros
Dotación al Fondo de la Obra Social (Nota 2)	27.000
Dotación a reservas	83.251
	110.251

5. Deudas del Estado

La composición del saldo de este capítulo de los balances de situación consolidados adjuntos es la siguiente:

	Miles de Euros	
	2004	2003
De negociación-		
Otras deudas anotadas cotizadas	-	21.163
	-	21.163
De inversión ordinaria-		
Letras del Tesoro	19.916	14.913
Otras deudas anotadas cotizadas	67.850	49.003
Otros títulos cotizados	3	2
	87.769	63.918
De inversión a vencimiento-		
Otras deudas anotadas cotizadas	658.598	737.841
	658.598	737.841
Menos- Fondo de fluctuación de valores	-	-
	746.367	822.922

De estos títulos y de los adquiridos temporalmente a entidades de crédito, al 31 de diciembre de 2004 el Grupo tenía cedido a entidades de crédito y otros sectores residentes, respectivamente, un importe efectivo de 119.691 y 678.070 miles de euros, que figuran registrados en los epígrafes "Entidades de Crédito-A plazo o con preaviso" y "Débitos a Clientes-Otros débitos", respectivamente, del balance de situación consolidado (véanse Notas 6 y 14).

De la comparación al 31 de diciembre de 2004 entre los valores en libros de la cartera de inversión ordinaria y de la cartera de inversión a vencimiento y sus correspondientes valores de mercado, se ponen de manifiesto plusvalías latentes netas por importes de 4.962 y 46.926 miles de euros, respectivamente.

Al 31 de diciembre de 2004, el desglose por plazos de vencimiento residual y los tipos de interés medios del saldo de este capítulo del balance de situación consolidado era el siguiente:

	Miles de Euros					Tipo de Interés Efectivo Medio
	Hasta 3 Meses	Entre 3 Meses y 1 Año	Entre 1 Año y 5 Años	Más de 5 Años	Total	
Cartera de renta fija-						
De inversión ordinaria	2.651	41.957	16.791	26.370	87.769	3,67%
De inversión a vencimiento	-	-	121.220	537.378	658.598	4,80%
Saldos al 31 de diciembre de 2004	2.651	41.957	138.011	563.748	746.367	

6. Entidades de crédito

El desglose de los saldos de estos capítulos del activo y pasivo de los balances de situación consolidados adjuntos, atendiendo a la naturaleza y a la moneda de contratación de las partidas que los integran, es el siguiente:

	Miles de Euros			
	2004		2003	
	Activo	Pasivo	Activo	Pasivo
Por naturaleza:				
A la vista-				
Otras cuentas	9.352	17.483	32.583	1.436
	9.352	17.483	32.583	1.436
Otros créditos (activo) o a plazo o con preaviso (pasivo)-				
Cuentas a plazo	353.128	26.162	531.062	26.699
Adquisición o cesión temporal de activos (Nota 5)	171.364	119.691	38.435	184.443
Acreedores por valores	-	-	-	27.810
Otras cuentas a plazo	-	-	1	-
	524.492	145.853	569.498	238.952
	533.844	163.336	602.081	240.388
Por moneda:				
En euros	448.945	162.779	512.834	239.801
En moneda extranjera	84.899	557	89.247	587
	533.844	163.336	602.081	240.388

A continuación se muestra el desglose por plazos de vencimiento residual, así como los tipos de interés medios de las cuentas a plazo y de las adquisiciones y cesiones temporales de activos al 31 de diciembre de 2004:

°	Miles de Euros					Tipo de Interés Efectivo Medio
	Hasta 3 Meses	Entre 3 Meses y 1 Año	Entre 1 Año y 5 Años	Más de 5 Años	Total	
Saldos al 31 de diciembre de 2004:						
Activo-						
Cuentas a plazo	271.247	28.294	6.372	47.215	353.128	2,78%
Adquisición temporal de activos	171.364	-	-	-	171.364	2,08%
	442.611	28.294	6.372	47.215	524.492	
Pasivo-						
Cuentas a plazo	2.044	2.279	14.368	7.471	26.162	1,92%
Cesión temporal de activos	119.691	-	-	-	119.691	2,05%
	121.735	2.279	14.368	7.471	145.853	

7. Créditos sobre clientes

La composición del saldo de este capítulo de los balances de situación consolidados adjuntos, atendiendo a la naturaleza, sector y moneda de contratación de las partidas que lo integran, es la siguiente:

	Miles de Euros	
	2004	2003
Por naturaleza y sector:		
Administraciones Públicas	304.840	315.065
Otros sectores residentes-		
Crédito comercial	218.717	190.983
Deudores con garantía real	2.722.019	2.370.062
Otros deudores a plazo	1.332.318	1.235.697
Deudores a la vista y varios	142.714	139.509
Arrendamientos financieros	16.717	9.570
No residentes y otros	52.998	47.549
Activos dudosos-		
Administraciones Públicas	-	77
Otros sectores residentes	26.158	31.994
No residentes	12	19
	4.816.493	4.340.525
Menos- Fondos de insolvencias y de cobertura estadística (Nota 3-c)	(150.310)	(142.471)
Menos- Fondo riesgo-país (Nota 3-c)	(11)	(1)
	4.666.172	4.198.053
Por moneda de contratación:		
En euros	4.617.815	4.174.001
En moneda extranjera	48.357	24.052
	4.666.172	4.198.053

A continuación se indica el desglose del saldo de este capítulo del balance de situación consolidado al 31 de diciembre de 2004, sin considerar el saldo de las cuentas "Fondos de insolvencias y de cobertura estadística" y "Fondo riesgo-país", atendiendo al plazo de vencimiento residual:

	Miles de Euros
Hasta 3 meses	479.936
Entre 3 meses y 1 año	444.501
Entre 1 año y 5 años	1.450.042
Más de 5 años e indeterminado	2.442.014
	4.816.493

Durante el ejercicio 2004 los movimientos conjuntos habidos en los “Fondos de insolvencias y de cobertura estadística” y “Fondo riesgo-país” han sido los siguientes:

	Miles de Euros
Saldo al 31 de diciembre de 2003	142.472
Dotación neta con cargo a los resultados del ejercicio (Nota 21)	22.530
Menos- Recuperación de fondos con abono a resultados del ejercicio (Nota 21)	(12.706)
Menos- Utilización de fondos	(1.615)
Traspasos (Nota 11)	(391)
Otros conceptos	31
Saldo al 31 de diciembre de 2004	150.321

8. Obligaciones y otros valores de renta fija

La composición del saldo de este capítulo de los balances de situación consolidados adjuntos por moneda, sectores que lo originan, tipo de cartera, admisión o no a cotización y naturaleza, es la siguiente:

	Miles de Euros	
	2004	2003
Por moneda:		
En euros	422.656	497.255
En moneda extranjera	34.676	58.476
	457.332	555.731
Por sectores:		
Administraciones Territoriales	1.601	1.636
Otras Administraciones Públicas-		
Residentes	4	4
No residentes	22.999	17.860
De Entidades Oficiales de Crédito	4.638	4.627
De otras entidades de crédito residentes	107.237	180.636
De otras entidades de crédito no residentes	227.226	244.475
De otros sectores residentes	13.982	18.701
De otros sectores no residentes	81.371	89.820
	459.058	557.759
Menos- Fondo de insolvencias y de cobertura estadística (Nota 3-c)	(1.726)	(2.028)
	457.332	555.731
Por tipo de cartera:		
De inversión a vencimiento	20.723	-
De inversión ordinaria	436.609	555.731
	457.332	555.731
Por cotización:		
Cotizados	457.332	555.731
	457.332	555.731
Por naturaleza:		
Financiaciones subordinadas	39.062	40.323
Pagarés y efectos	95.189	168.576
Bonos y obligaciones de otros sectores residentes	13.982	18.701
Otros bonos y obligaciones	310.825	330.159
Menos- Fondo de insolvencias y de cobertura estadística	(1.726)	(2.028)
	457.332	555.731

El tipo de interés efectivo medio ponderado de los valores de renta fija en cartera al 31 de diciembre de 2004 era del 3,69%, aproximadamente.

A continuación se indica el desglose del saldo de este capítulo del balance de situación consolidado al 31 de diciembre de 2004, sin considerar el saldo de la cuenta "Fondo de insolvencias y de cobertura estadística", atendiendo al plazo de vencimiento residual:

	Miles de Euros
Hasta 3 meses	105.798
Entre 3 meses y 1 año	25.581
Entre 1 año y 5 años	300.333
Más de 5 años	27.346
	459.058

Los movimientos habidos en el ejercicio 2004 en esta cartera de valores, sin considerar el “Fondo de insolvencias y de cobertura estadística” han sido los siguientes:

	Miles de Euros
Saldo al 31 de diciembre de 2003	557.759
Adquisiciones	668.451
Ventas y amortizaciones	(764.022)
Revalorizaciones, actualizaciones y saneamientos	(3.130)
Saldo al 31 de diciembre de 2004	459.058

El movimiento del “Fondo de insolvencias y de cobertura estadística” durante el ejercicio 2004 ha sido el siguiente:

	Miles de Euros
Saldo al 31 de diciembre de 2003	2.028
Dotación neta con cargo a los resultados del ejercicio (Nota 21)	(186)
Recuperación de fondos con abono a los resultados del ejercicio (Nota 21)	(100)
Diferencias de cambio	(16)
Saldo al 31 de diciembre de 2004	1.726

De la comparación al 31 de diciembre de 2004 entre los valores en libros de la cartera de renta fija de inversión ordinaria y de inversión a vencimiento y sus correspondientes valores de mercado, se ponen de manifiesto plusvalías latentes netas por un importe de 11.653 y 74 miles de euros, respectivamente.

9. Valores representativos de capital

Acciones y Otros Títulos de Renta Variable

El capítulo “Acciones y Otros Títulos de Renta Variable” del balance de situación consolidado recoge las acciones y títulos que representan participaciones en el capital de otras sociedades con las que no existe una vinculación duradera ni están destinadas a contribuir a la actividad del Grupo, así como las participaciones en Fondos de Inversión Mobiliaria.

El desglose del saldo de este capítulo de los balances de situación consolidados, en función de su admisión o no a cotización en Bolsa, de la moneda de contratación y criterio de clasificación y valoración, se indica seguidamente:

	Miles de Euros	
	2004	2003
Por cotización:		
Cotizados	112.249	56.669
No cotizados	17.524	30.608
	129.773	87.277
Menos- Fondo de fluctuación de valores	(1.086)	(2.624)
	128.687	84.653
Por moneda de contratación:		
En euros	116.705	71.820
En moneda extranjera	11.982	12.833
	128.687	84.653
Por criterio de clasificación y valoración:		
De negociación	32.083	-
De inversión ordinaria	96.604	84.653
	128.687	84.653

Al 31 de diciembre de 2004 se incluyen, en este capítulo del balance de situación consolidado, 481 miles de euros de títulos de entidades de crédito, netos de sus correspondientes fondos de fluctuación de valores.

Los movimientos habidos durante el ejercicio 2004 en esta cartera, sin considerar el "Fondo de fluctuación de valores", han sido los siguientes:

	Miles de Euros
Saldo al 31 de diciembre de 2003	87.277
Adquisiciones	158.252
Ventas	(101.273)
Traspasos	(15.311)
Revalorizaciones, actualizaciones y saneamientos	828
Saldo al 31 de diciembre de 2004	129.773

De la comparación al 31 de diciembre de 2004 entre los valores en libros y los valores de mercado, calculados según se explica en la Nota 3-e, para los títulos incluidos en este capítulo del balance de situación consolidado, se ponen de manifiesto plusvalías latentes por importe de 177.854 miles de euros, aproximadamente, de las que 169.623 miles de euros corresponden a la participación mantenida en Vodafone Group PLC.

El movimiento del fondo de fluctuación de valores durante el ejercicio 2004 ha sido el siguiente:

	Miles de Euros
Saldo al 31 de diciembre de 2003	2.624
Dotación con cargo a los resultados del ejercicio (Nota 21)	725
Menos-Fondos que han quedado disponibles (Nota 21)	(2.056)
Utilización de fondos y otros	(207)
Saldo al 31 de diciembre de 2004	1.086

Participaciones en Empresas del Grupo y Participaciones

El capítulo "Participaciones en Empresas del Grupo" del balance de situación consolidado recoge la inversión en sociedades del Grupo no consolidables por integración global por no estar su actividad directamente relacionada con la de la Caja y que, por tanto, se han valorado por el procedimiento de puesta en equivalencia.

El capítulo "Participaciones" recoge los derechos sobre el capital de otras sociedades que, sin formar parte del Grupo, mantienen con éste una vinculación duradera y están destinadas a contribuir a la actividad del mismo (de acuerdo con la Circular 4/1991 de Banco de España). En estas sociedades, que no están sometidas a la dirección única de la Caja, se mantiene, generalmente, una participación inferior al 50% y superior al 20% si las acciones no cotizan en Bolsa o superior al 3% del capital de la entidad emisora si cotizan en Bolsa. Todas aquellas sociedades en las que se supera el porcentaje de participación indicado (3% o 20% según coticen o no en Bolsa) o en las que, no superándose, se ejerza una influencia significativa en su gestión o se mantengan con las mismas relaciones operativas a largo plazo, se han valorado por el procedimiento de puesta en equivalencia.

El detalle del saldo de estos capítulos de los balances de situación consolidados adjuntos, atendiendo a la moneda en que se ha realizado la emisión y a su admisión o no a cotización en bolsa, es el siguiente:

	Miles de Euros			
	Participaciones en Empresas del Grupo		Participaciones	
	2004	2003	2004	2003
Por moneda:				
En euros	14.179	14.309	577.969	462.397
	14.179	14.309	577.969	462.397
Por cotización:				
Títulos cotizados	-	-	472.750	81.698
Títulos no cotizados	14.179	14.309	105.219	381.699
	14.179	14.309	577.969	463.397
Menos- Fondo de fluctuación de valores	-	-	-	(1.000)
	14.179	14.309	577.969	462.397

El valor conjunto de los títulos cotizados incluidos en el capítulo "Participaciones" del balance de situación consolidado al 31 de diciembre de 2004, según la cotización en Bolsa al cierre de dicho ejercicio, ascendía a 749.746 miles de euros.

El detalle por sociedades del saldo de estos capítulos de los balances de situación consolidados adjuntos al 31 de diciembre de 2004 y 2003 es el siguiente:

	Miles de Euros	
	2004	2003
Participaciones en empresas del Grupo-		
Cajastur Mediación, Sociedad de Correduría de Seguros de la Caja de Ahorros de Asturias, S.L., Sociedad Unipersonal Vinculada a Cajastur Vida y Pensiones, Seguros y Reaseguros, S.A. Sociedad Unipersonal.	422	405
Cajastur Vida y Pensiones, Seguros y Reaseguros, S.A., Sociedad Unipersonal	4.703	4.812
Finca Las Huelgas, S.A., Sociedad Unipersonal	368	395
Ottagono Compañía Inmobiliaria del Mar Menor, S.A., Sociedad Unipersonal	8.686	8.697
	14.179	14.309
Participaciones-		
Ahorro Gestión Hipotecario, S.A.	1.313	1.294
Aldeasa, S.A.	11.170	10.469
Asturiana de Carnes, S.A.	101	99
Auxiliar de Servicios e Información, S.A.	15	13
Caja de Seguros Reunidos, S.A.	24.630	24.182
Consortio de la Feria Industrial y Minera de Mieres	25	25
Consortio de la Institución Ferial de la Comarca de Avilés (*)	49	-
Consortio del Recinto de Ferias y Exposiciones de Asturias	3.023	3.116
Cooperación Tecnológica de Cajas de Ahorros, S.L.	186	183
Corporación Alimentaria Peñasanta, S.A. (*)	16.499	-
Ebro Puleva, S.A. (*)	47.654	-
Enagás, S.A.	50.515	46.499
Energías de Portugal, S.A. (*)	340.944	-
Grupo Empresarial Ence, S.A.	22.467	24.730
Hidroeléctrica del Cantábrico, S.A.	1.795	300.964
Hostelería Asturiana, S.A.	3.348	3.302
Leche del Occidente de Asturias, S.A.	10	10
Lico Corporación, S.A.	17.059	15.267
Sedes, S.A.	11.091	9.238
Sociedad Promotora de las Telecomunicaciones en Asturias, S.A.	15.949	14.343
Sociedad Regional de Promoción del Principado de Asturias, S.A.	10.126	9.663
Fondo de Fluctuación de valores	-	(1.000)
	577.969	462.397

(*) Sociedad no valorada mediante el procedimiento de puesta en equivalencia al 31 de diciembre de 2003 (véase Nota 2).

El detalle de los resultados aportados en el ejercicio 2004 por las sociedades valoradas mediante el procedimiento de puesta en equivalencia, registrados en el capítulo "Resultados Netos Generados por Sociedades Puestas en Equivalencia" de la cuenta de pérdidas y ganancias consolidada adjunta, es el siguiente:

	Miles de Euros
Participaciones en empresas del Grupo-	
Cajastur Mediación, Sociedad de Correduría de Seguros de la Caja de Ahorros de Asturias, S.L., Sociedad Unipersonal Vinculada a Cajastur Vida y Pensiones, Seguros y Reaseguros, S.A., Sociedad Unipersonal.	430
Cajastur Vida y Pensiones, Seguros y Reaseguros, S.A., Sociedad Unipersonal	(109)
Finca Las Huelgas, S.A., Sociedad Unipersonal	(41)
Ottagono Compañía Inmobiliaria del Mar Menor, S.A., Sociedad Unipersonal	(12)
Participaciones-	
Ahorro Gestión Hipotecario, S.A.	36
Aldeasa, S.A.	1.546
Asturiana de Carnes, S.A.	3
Auxiliar de Servicios e Información, S.A.	2
Caja de Seguros Reunidos, S.A.	900
Consortio del Recinto de Ferias y Exposiciones de Asturias	(42)
Cooperación Tecnológica de Cajas de Ahorros, S.L.	3
Corporación Alimentaria Peñasanta, S.A.	981
Ebro Puleva, S.A.	3.177
Enagás, S.A.	6.010
Grupo Empresarial Ence, S.A.	2.321
Hidroeléctrica del Cantábrico, S.A.	37
Hostelería Asturiana, S.A.	36
Lico Corporación, S.A.	1.226
Sedes, S.A.	1.808
Sociedad Promotora de las Telecomunicaciones en Asturias, S.A.	(95)
Sociedad Regional de Promoción del Principado de Asturias, S.A.	48
	18.265

Los movimientos que se han producido durante el ejercicio 2004 en dichas participaciones, sin considerar el fondo de fluctuación de valores, se indican a continuación:

	Miles de Euros	
	Participaciones en Empresas del Grupo	Participaciones
Saldos al 31 de diciembre de 2003	14.309	463.397
Trasposos desde el capítulo Acciones y otros títulos de renta variable	-	15.311
Ventas en Bolsa (*)	-	(8.436)
Compras, ampliaciones de capital, incorporaciones al perímetro de consolidación y efecto de la puesta en equivalencia	(130)	107.697
Saldos al 31 de diciembre de 2004	14.179	577.969

(*) Corresponden a las ventas realizadas en el ejercicio 2004 de una parte de las participaciones mantenidas en Energías de Portugal, S.A. y Grupo Empresarial Ence, S.A. El beneficio consolidado conjunto derivado de dichas ventas ascendió a 7.337 miles de euros y se encuentra registrado en el epígrafe “Beneficios por Operaciones Grupo – Beneficios por enajenación de participaciones puestas en equivalencia” de la cuenta de pérdidas y ganancias consolidada.

El movimiento que se ha producido en el saldo de la cuenta “Fondo de fluctuación de valores” durante el ejercicio 2004, se indica a continuación:

	Miles de Euros
Saldo al 31 de diciembre de 2003	1.000
Menos- Fondos que han quedado disponibles	(1.000)
Saldo al 31 de diciembre de 2004	-

Los principales saldos mantenidos con dichas sociedades al 31 de diciembre de 2004 son los siguientes, no siendo las transacciones significativas:

	Miles de Euros
Créditos sobre clientes	67.439
Entidades de crédito (activo)	3.698
Débitos a clientes	177.727
Otros activos (consolidación fiscal) (Nota 12)	151
Entidades de crédito (pasivo)	4
Otras provisiones (fondo de avales)	363
Otros pasivos (consolidación fiscal) (Nota 12)	52
Cuentas de orden (disponibles, compromisos y avales)	97.680

10. Fondo de comercio de consolidación y Diferencia negativa de consolidación

El detalle del saldo del capítulo “Fondo de Comercio de Consolidación” de los balances de situación consolidados, así como los movimientos que se han producido en el ejercicio 2004, son los siguientes:

	Miles de Euros			
	Saldos al 31 de Diciembre de 2003	Altas	Amortización en el Ejercicio	Saldos al 31 de Diciembre de 2004
Fondo de comercio de consolidación:				
Por puesta en equivalencia (Nota 2):				
Aldeasa, S.A. (Nota 3-f)	-	3	(3)	-
Ebro Puleva, S.A.	-	29.529	(2.204)	27.325
Enagás, S.A. (Nota 3-f)	7.913	-	(884)	7.029
	7.913	29.532	(3.091)	34.354

El detalle del saldo del capítulo “Diferencia Negativa de Consolidación” de los balances de situación consolidados, así como el movimiento que se ha producido en el ejercicio 2004, es el siguiente:

	Miles de Euros				
	Saldos al 31 de Diciembre de 2003	Adiciones	Otros Movimientos	Reversiones	Saldos al 31 de Diciembre de 2004
Diferencia negativa de consolidación:					
Integración global (Nota 2):					
Beyos y Ponga, S.A., Sociedad Unipersonal	48	-	-	-	48
Centro Informático del Principado, S.A.	16	-	-	-	16
Por puesta en equivalencia (Nota 2):					
Consortio del Recinto de Ferias y Exposiciones de Asturias	300	-	-	-	300
Corporación Alimentaria Peñasanta, S.A.	-	493	(493)	-	-
Energías de Portugal, S.A.	-	106.943 (*)	-	(1.337)	105.606
Hidroeléctrica del Cantábrico, S.A.	64.278	-	(63.894) (*)	(21)	363
Sedes, S.A.	2.650	-	-	-	2.650
	67.292	107.436	(64.387)	(1.358)	108.983

(*) Movimientos originados como consecuencia del canje de valores descrito en la Nota 2.

11. Activos materiales

El movimiento habido durante el ejercicio 2004 en las cuentas del inmovilizado material (propio y afecto a la Obra Social- en adelante, O.S.), y de sus correspondientes provisiones y amortizaciones acumuladas, ha sido el siguiente:

	Miles de Euros					
	Uso Propio			Afectos a la O.S. (Nota 12)		Total
	Terrenos y Edificios de Uso Propio	Otros Inmuebles	Mobiliario, Instalaciones y Otros	Otros Inmuebles	Mobiliario, Instalaciones y Otros	
Coste regularizado y actualizado:						
Saldos al 31 de diciembre de 2003	57.940	11.622	126.404	5.293	9.949	211.208
Altas	8.140	818	7.136	-	160	16.254
Traspasos	(166)	-	(495)	166	495	-
Salidas por bajas o reducciones	(5.189)	(3.655)	(10.892)	-	(1)	(19.737)
Saldos al 31 de diciembre de 2004	60.725	8.785	122.153	5.459	10.603	207.725
Amortización acumulada:						
Saldos al 31 de diciembre de 2003	(12.524)	(1.410)	(103.579)	(1.509)	(6.825)	(125.847)
Dotaciones	(1.069)	(75)	(8.690)	(86)	(853)	(10.773)
Traspasos	58	-	360	(58)	(360)	-
Salidas por bajas o reducciones	1.004	10	10.817	-	1	11.832
Saldos al 31 de diciembre de 2004	(12.531)	(1.475)	(101.092)	(1.653)	(8.037)	(124.788)
Provisiones por depreciación y para activos adjudicados:						
Saldos al 31 de diciembre de 2003	-	(6.437)	(44)	-	-	(6.481)
Dotación neta a la provisión de inmuebles adjudicados (Nota 21)	-	(135)	-	-	-	(135)
Disponibilidad de fondos de ejercicios anteriores (Nota 21)	-	3.124	-	-	-	3.124
Utilización de fondos	-	115	-	-	-	115
Traspaso de fondos de insolvencias (Notas 7 y 15)	-	(393)	-	-	-	(393)
Saldos al 31 de diciembre de 2004	-	(3.726)	(44)	-	-	(3.770)
Activos materiales netos al 31 de diciembre de 2004	48.194	3.584	21.017	3.806	2.566	79.167

Al 31 de diciembre de 2004, se incluyen en el epígrafe “Otros inmuebles” 721 miles de euros, de bienes no afectos a la actividad financiera, que recogen el valor de los inmuebles, fincas y solares adquiridos como resultado de la ejecución de préstamos que resultaron impagados. El referido importe recoge las correspondientes provisiones por importe de 3.702 miles de euros.

La política de la Caja y de las sociedades que integran el Grupo es la de formalizar pólizas de seguro para cubrir los posibles riesgos a que están sujetos los diversos elementos de su inmovilizado material. Al 31 de diciembre de 2004, los Administradores de la Caja estiman que existía una cobertura suficiente.

Por otra parte, el importe de los bienes totalmente amortizados al 31 de diciembre de 2004 ascendía a 73.669 de euros.

12. Otros activos y otros pasivos

Otros activos

A continuación se presenta el detalle del saldo de este capítulo de los balances de situación consolidados al 31 de diciembre de 2004 y 2003:

	Miles de Euros	
	2004	2003
Hacienda Pública:		
Impuestos anticipados (Notas 3-c, 3-l, 15 y 20)	59.183	60.363
Hacienda Pública Deudora	1.839	2.244
Partidas a regularizar por operaciones de futuro (Nota 3-m)	6.201	5.833
Cheques a cargo de entidades de crédito	6.411	4.943
Operaciones financieras pendientes de liquidar	5.062	186
Empresas participadas deudoras por consolidación fiscal (Nota 9)	151	144
Derechos sobre bienes tomados en arrendamientos financieros	18	22
Cupón corrido por adquisición de títulos de renta fija	299	1.957
Otros conceptos	849	543
	80.013	76.235

Al 31 de diciembre de 2004, la cuenta “Impuestos anticipados” recogía, básicamente, los siguientes conceptos: 21.035 miles de euros por el fondo de insolvencias adicional que la Caja tiene registrado (véase Nota 3-c), 16.081 miles de euros por el fondo para la cobertura estadística de insolvencias (véase Nota 3-c), 5.265 miles de euros por otros fondos especiales específicos (véase Nota 15), 914 miles de euros por los compromisos adquiridos con el personal (véase Nota 3-i) y 10.855 miles de euros por las dotaciones a fondos de fluctuación de valores.

Otros pasivos

A continuación se presenta el detalle del saldo de este capítulo de los balances de situación consolidados al 31 de diciembre de 2004 y 2003:

	Miles de Euros	
	2004	2003
Impuestos diferidos (Nota 3-1 y 20)	231	248
Obligaciones a pagar	253	781
Partidas pendientes de regularizar por operaciones de futuro (Nota 3-m)	3.722	12.736
Opciones emitidas (Nota 3-m)	1	-
Cuentas de recaudación	43.717	39.843
Hacienda Pública acreedora por Impuesto sobre Sociedades (Nota 20)	12.261	9.631
Cuentas especiales	14.447	14.005
Empresas participadas acreedoras por consolidación fiscal (Nota 9)	52	24
Otros conceptos	17	17
	74.701	77.285
Fondo Obra Social	12.013	11.359
	86.714	88.644

Fondo Obra Social

La Obra Social de las Cajas de Ahorros está regulada por las normas contenidas en el Real Decreto 2290/1977, de 27 de agosto, y en la Ley 13/1985, de 25 de mayo, que, entre otros aspectos, disponen que las cajas de ahorros destinarán a la financiación de obras sociales, propias o en colaboración, la totalidad de los excedentes anuales una vez deducidos de los mismos los importes destinados a reservas generales y a la provisión del Impuesto sobre Sociedades.

Los saldos del Fondo de la O.S. al 31 de diciembre de 2004 y 2003 se registran en el capítulo "Otros Pasivos" de los balances de situación consolidados y recogen los siguientes conceptos:

	Miles de Euros	
	2004	2003
Fondo de la Obra Social- Inmovilizado (Nota 11)	6.372	6.908
Remanente	4.862	3.711
	11.234	10.619
Otros activos y pasivos (neto)	779	740
	12.013	11.359

Los movimientos habidos durante el ejercicio 2004 en estos saldos se muestran a continuación:

	Miles de Euros		
	Fondo de la Obra Social	Otros Activos y Pasivos	Total
Saldos al 31 de diciembre de 2003	10.619	740	11.359
Distribución del beneficio del ejercicio 2003	23.000	-	23.000
Gastos de mantenimiento del ejercicio 2004	(22.500)	-	(22.500)
Otros conceptos	115	39	154
Saldos al 31 de diciembre de 2004	11.234	779	12.013

La amortización del inmovilizado afecto a la O.S. se determina siguiendo criterios idénticos a los indicados para el inmovilizado de uso propio (véase Nota 3-g). Los gastos de mantenimiento de la O.S. del ejercicio 2004 incluyen 939 miles de euros correspondientes a las amortizaciones del inmovilizado material afecto a la misma, así como los gastos de personal de los empleados de la Caja que desarrollan su actividad para la O.S. (véanse Notas 11 y 21).

13. Cuentas de periodificación

El desglose de los saldos de estos capítulos de los balances de situación consolidados al 31 de diciembre de 2004 y 2003 es el siguiente:

	Miles de Euros	
	2004	2003
Activo-		
Devengos de productos no vencidos:		
De entidades de crédito	594	723
De créditos sobre clientes	8.911	9.500
De cartera de valores	30.799	31.693
De otras inversiones	130	43
	40.434	41.959
Gastos pagados no devengados	657	658
Otras periodificaciones	25.414	2.766
	66.505	45.383
Pasivo-		
Devengos de costes no vencidos:		
De entidades de crédito	467	635
De acreedores	6.775	9.398
De cesiones temporales de activos	1.561	1.169
De empréstitos	6	3
De otros pasivos	878	829
	9.687	12.034
Productos anticipados de inversiones tomadas a descuento	1.470	1.351
Gastos devengados no vencidos	12.692	11.842
Otras periodificaciones	1.554	2.050
Menos-Productos devengados no vencidos de inversiones tomadas a descuento	(692)	(633)
	24.711	26.644

14. Débitos a clientes

La composición del saldo de este capítulo de los balances de situación consolidados al 31 de diciembre de 2004 y 2003, atendiendo a la naturaleza, sector y moneda de contratación de las operaciones, es la siguiente:

	Miles de Euros	
	2004	2003
Por naturaleza y sector:		
Administraciones Públicas	232.911	223.951
Otros sectores residentes-		
Cuentas corrientes	764.748	671.641
Cuentas de ahorro	2.176.935	2.050.240
Imposiciones a plazo	2.178.364	2.045.288
Cesión temporal de activos (Nota 5)	678.070	671.048
Otros	-	33
	6.031.028	5.662.201
No residentes	233.915	220.354
	6.264.943	5.882.555
Por moneda de contratación:		
En euros	6.119.915	5.746.586
En moneda extranjera	145.028	135.969
	6.264.943	5.882.555

A continuación se indica el desglose del saldo de este capítulo del balance de situación consolidado al 31 de diciembre de 2004 atendiendo al plazo de vencimiento residual:

	Miles de Euros
A la vista	3.180.312
Hasta 3 meses	1.242.699
Entre 3 meses y 1 año	1.288.892
Entre 1 año y 5 años	550.342
Más de 5 años	2.698
	6.264.943

15. Provisiones para riesgos y cargas

Los movimientos de las provisiones recogidas en los epígrafes "Provisiones para Riesgos y Cargas – Fondo de pensionistas" y "Provisiones para Riesgos y Cargas – Otras provisiones" durante el ejercicio 2004 han sido los siguientes:

	Miles de Euros			
	Fondo de Pensionistas (Nota 3-i)	Otras Provisiones		
		Fondos Especiales Específicos	Fondo de Insolvencias de Pasivos Contingentes (Nota 3-c)	Total
Saldos al 31 de diciembre de 2003	6.044	26.273	7.215	33.488
Dotación neta con cargo a los resultados del ejercicio (Nota 21)	317	252	1.335	1.587
Fondos que han quedado disponibles (Nota 21)	-	(10.336)	(2.482)	(12.818)
Utilización de fondos	(479)	(44)	-	(44)
Pagos a prejubilados	(1.903)	-	-	-
Coste financiero imputable al fondo de pensionistas (Nota 21)	131	-	-	-
Diferencias de cambio y otros conceptos	-	-	(1)	(1)
Traspasos (Nota 11)	-	-	(2)	(2)
Saldos al 31 de diciembre de 2004	4.110	16.145	6.065	22.210

El saldo de la cuenta "Fondos especiales específicos" incluía, al 31 de diciembre de 2004, una provisión por importe de 8.000 miles de euros destinada a la cobertura de riesgos del negocio bancario no identificados específicamente (5.200 miles de euros, una vez considerados los impuestos anticipados correspondientes, por importe de 2.800 miles de euros, véase Nota 12).

16. Pasivos subordinados

En diciembre de 2002 la Caja procedió a la emisión de deuda subordinada por importe de 50.000 miles de euros.

Esta emisión tiene carácter de subordinada y a efectos de la prelación de créditos se sitúa detrás de todos los acreedores ordinarios. Por otra parte, la emisión se encuentra garantizada por la responsabilidad patrimonial universal de la Caja.

El valor nominal de los títulos es de 100 euros, y el tipo de interés es del 5% fijo hasta el 30 de diciembre de 2003 y variable (EURIBOR a tres meses sin diferencial, que se determinará trimestralmente) desde esa fecha hasta la amortización de las obligaciones subordinadas. El pago de los intereses se realiza por trimestres vencidos.

La amortización de las obligaciones subordinadas se producirá a la par el 30 de diciembre de 2012. No obstante, el emisor podrá amortizar en cualquier momento y de forma anticipada, previa autorización del Banco de España, todas las obligaciones subordinadas emitidas, siempre y cuando hayan transcurrido cinco años desde la fecha de emisión.

El folleto informativo completo fue verificado e inscrito en el registro oficial de la Comisión Nacional del Mercado de Valores con fecha 12 de diciembre de 2002, elevado a escritura pública el 13 de diciembre de 2002 e inscrito en el Registro Mercantil el 19 de diciembre de 2002.

Al 31 de diciembre de 2002 se había suscrito la emisión íntegramente y se encontraba depositada en la propia Caja. En la actualidad, los títulos cotizan en AIAF Mercado de Renta Fija, estando su totalidad en circulación al 31 de diciembre de 2004.

Los costes financieros devengados por la citada emisión de deuda subordinada durante el ejercicio 2004 han ascendido a 1.055 miles de euros, aproximadamente, y se encuentran registrados en el capítulo "Intereses y Cargas Asimiladas" de la cuenta de pérdidas y ganancias consolidada (véase Nota 21).

17. Reservas, Reservas de Revalorización, Reservas en Sociedades Consolidadas y Pérdidas de Ejercicios Anteriores en Sociedades Consolidadas

El movimiento registrado en el ejercicio 2004 en estos capítulos de los balances de situación consolidados ha sido el siguiente:

	Miles de Euros			
	Saldos al 31 de Diciembre de 2003	Distribución del Resultado del Ejercicio 2003	Otros Movimientos	Saldos al 31 de Diciembre de 2004
Reservas de revalorización RD-Ley 7/1996 (Nota 2)	18.389	-	-	18.389
Reservas, Reservas en sociedades consolidadas y Pérdidas en sociedades consolidadas (Nota 2)	579.526	84.878	(271)	664.133
	597.915	84.878	(271)	682.522

En la Nota 2 se incluye una relación individual de las reservas en sociedades consolidadas y de las pérdidas de ejercicios anteriores en sociedades consolidadas.

Recursos propios

De acuerdo con la normativa en vigor, el Grupo está obligado a mantener unos recursos propios mínimos en función de sus riesgos y de sus compromisos, determinados de la forma establecida en dicha normativa. Asimismo, la Circular 5/1993, de 26 de marzo, de Banco de España establece que las inmovilizaciones materiales netas y el conjunto de los riesgos de los grupos consolidables de entidades de crédito con una misma persona o grupo económico no podrán exceder del 70% y del 25% de los recursos propios computables, respectivamente.

Al 31 de diciembre de 2004, los recursos propios netos computables del Grupo excedían los requerimientos mínimos exigidos por la normativa en vigor. En el cálculo de dicho exceso se ha considerado la parte del beneficio del ejercicio que se aplicará a reservas.

Reserva de revalorización Real Decreto-Ley 7/1996, de 7 de junio

Dado que ha prescrito el plazo de 3 años para la comprobación y aceptación por parte de la Administración tributaria del saldo de la cuenta "Reserva de revalorización Real Decreto-Ley 7/1996, de 7 de junio", el mismo podrá destinarse, sin devengo de impuestos, a eliminar los resultados contables negativos o los que puedan producirse en el futuro. A partir del 1 de enero del año 2007, podrá destinarse a reservas de libre disposición, siempre que la plusvalía monetaria haya sido realizada. Se entenderá realizada la plusvalía en la parte correspondiente a la amortización contablemente practicada o cuando los elementos patrimoniales actualizados hayan sido transmitidos o dados de baja en los libros de contabilidad. Si se dispusiera del saldo de esta cuenta en forma distinta a la prevista en el Real Decreto-Ley 7/1996, dicho saldo pasaría a estar sujeto a tributación.

18. Cuentas de orden

Al 31 de diciembre de 2004 y 2003, las principales operaciones, compromisos y contingencias contraídos por el Grupo (en el curso normal de sus operaciones) eran los siguientes:

	Miles de Euros	
	2004	2003
Pasivos contingentes:		
Fianzas, avales y cauciones	287.145	263.432
Otros pasivos contingentes	3.413	3.756
Compromisos:		
Disponibles por terceros	1.382.169	1.093.905
Otros compromisos	104.636	93.669
	1.777.363	1.454.762

19. Productos financieros derivados

El detalle de las operaciones de productos financieros derivados al 31 de diciembre de 2004 y 2003 es el siguiente:

	Miles de Euros	
	2004	2003
Compra-venta de divisas-		
Compras de divisas a plazo	3.960	13.945
Compras de deuda anotada a plazo	17.953	12.263
Ventas de divisas a plazo	36.081	71.330
Ventas de deuda anotada a plazo	2.323	-
	60.317	97.538
Operaciones sobre tipos de interés:		
Permutas financieras	128.849	139.082
Opciones:		
Sobre valores	396.909	501.744
	525.758	640.826
	586.075	738.364

El desglose de las operaciones vigentes al 31 de diciembre de 2004 y 2003, distinguiendo entre operaciones de negociación y de cobertura es el siguiente:

	Miles de Euros	
	2004	2003
Operaciones de cobertura-		
De riesgo de interés:		
Permutas financieras	128.849	139.082
De valores:		
Opciones compradas	-	384.508
	128.849	523.590
Otras operaciones:		
Opciones emitidas sobre valores (*)	259.109	117.236
Opciones compradas sobre valores (**)	137.800	-
	396.909	117.236
	525.758	640.826

(*) De las que 67.260 miles de euros corresponden a la opción de venta que Caja de Seguros Reunidos, S.A. mantiene frente a la Caja (véase Nota 2), siendo el resto relativas a los valores garantizados de determinados Fondos de Inversión (véase Nota 3-m).

(**) De las que 67.260 miles de euros corresponden a la opción de compra que la Caja mantiene frente a Caja de Seguros Reunidos, S.A. y 70.541 miles de euros corresponden a la opción de venta que la Caja mantiene frente a Energías de Portugal, S.A. (véase Nota 2).

20. Situación fiscal

En el ejercicio 2000, Caja de Ahorros de Asturias comenzó a tributar en el Impuesto sobre Sociedades de acuerdo con el régimen de consolidación fiscal, previsto en el artículo 78 y siguientes de la Ley 43/1995, de 27 de diciembre, reguladora de dicho Impuesto, junto con otras sociedades del Grupo respecto a las cuales tiene una participación del 75% o superior.

La Caja tiene previsto acogerse a la deducción por reinversión de beneficios extraordinarios prevista en el artículo 36 ter. de la Ley 43/1995, de 27 de diciembre. De acuerdo con lo establecido en la Ley, la deducción se practicará en la cuota íntegra correspondiente al ejercicio en que se efectúe la reinversión. En la declaración del Impuesto sobre Sociedades del ejercicio 2004 la Caja practicará una deducción de 1.368 miles de euros por este concepto.

El saldo del capítulo "Otros Pasivos" del balance de situación consolidado al 31 de diciembre de 2004 del Grupo incluye el pasivo correspondiente a los diferentes impuestos aplicables, entre los que se incluye el Impuesto sobre Sociedades, por importe de 12.261 miles de euros (véase Nota 12) (importe neto de los pagos a cuenta y de las retenciones correspondientes a dicho impuesto de las sociedades integrantes del Grupo de consolidación fiscal, por importe de 21.570 miles de euros).

La conciliación entre el resultado contable consolidado del ejercicio 2004 y la correspondiente base imponible consolidada del Impuesto sobre Sociedades es la siguiente:

	Miles de Euros
Resultado contable del ejercicio antes del Impuesto sobre Sociedades	157.525
Diferencias permanentes	(27.581)
Diferencias temporales	(6.040)
Efecto neto de los ajustes de consolidación	(12.021)
Base imponible	111.883

La principal diferencia permanente en el reconocimiento de gastos e ingresos a efectos contables corresponde a la dotación realizada a la Obra Social (véase Nota 4).

Como consecuencia de las diferencias temporales existentes entre los criterios de imputación contables y fiscales aplicados, las cuentas anuales recogen los correspondientes impuestos sobre beneficios anticipados y diferidos que se generan (véanse Notas 3-I y 12).

El gasto por el Impuesto sobre Sociedades del ejercicio 2004 se ha calculado de la siguiente forma:

	Miles de Euros
Cuota íntegra (35%)	39.159
Efecto impositivo de las diferencias temporales	2.114
Deducciones y otros conceptos	(6.381)
Gasto por Impuesto sobre Sociedades	34.892

De acuerdo con la legislación vigente, las pérdidas fiscales de un ejercicio pueden compensarse a efectos impositivos con los beneficios de los quince ejercicios siguientes. Sin embargo, el importe final a compensar por dichas pérdidas fiscales pudiera ser modificado como consecuencia de la comprobación de los ejercicios en que se produjeron. Las bases imponibles negativas de ejercicios anteriores de las sociedades que integran el grupo fiscal (aportadas, básicamente, por Ottagono, Compañía Inmobiliara del Mar Menor, S.A., Sociedad Unipersonal) pendientes de compensar al 31 de diciembre de 2004 ascienden a 22.911 miles de euros, habiéndose generado entre los ejercicios 1992 y 2000.

Al 31 de diciembre de 2004 no se habían registrado créditos fiscales.

La Caja tiene sujetos a inspección todos los ejercicios desde 2000, para el Impuesto sobre Sociedades, desde el ejercicio 2001, para el Impuesto sobre la Renta de las Personas Físicas y desde el ejercicio 2002 para el Impuesto sobre el Valor Añadido. Por otra parte, el resto de sociedades que conforman el Grupo tienen sujetos a inspección los cuatro últimos ejercicios para todos los impuestos a los que está sujeta su actividad.

Debido a las diferentes interpretaciones que pueden darse de la normativa fiscal aplicable a las operaciones de Caja de Ahorros de Asturias y de sus Sociedades Dependientes y a los resultados que podrían derivarse de una eventual inspección tributaria, podrían existir determinados pasivos fiscales adicionales de carácter contingente que no son susceptibles de ser evaluados objetivamente. No obstante, se estima que, en caso de hacerse efectivos, los mencionados pasivos fiscales no afectarían significativamente a las cuentas anuales consolidadas.

21. Cuenta de pérdidas y ganancias consolidada

El detalle de los saldos de determinados capítulos de la cuenta de pérdidas y ganancias consolidada, atendiendo a la naturaleza de las operaciones que los originan, se indica a continuación:

Productos, costes y resultados de las operaciones financieras

	Miles de Euros	
	2004	2003
Intereses y rendimientos asimilados:		
De Banco de España	2.046	2.277
De entidades de crédito	8.389	10.435
De la cartera de renta fija	57.414	54.991
De créditos sobre clientes	154.562	162.822
De créditos sobre Administraciones Públicas	9.721	10.596
	232.132	241.121
Comisiones percibidas:		
Por pasivos contingentes	2.705	2.515
Por servicios de cobros y pagos	20.718	19.166
Por servicios de valores	2.647	2.303
Por comercialización, gestión y depósito de productos financieros no bancarios	14.129	11.336
Otras comisiones	1.538	1.380
	41.737	36.700
Intereses y cargas asimiladas:		
De entidades de crédito	(5.924)	(3.574)
De acreedores	(59.986)	(69.545)
Intereses imputables al fondo de pensionistas (Nota 15)	(131)	(281)
De financiación subordinadas (Nota 16)	(1.055)	(2.519)
Otros intereses	(11)	(125)
	(67.107)	(76.044)
Comisiones pagadas:		
Cedidas a otras entidades	(4.075)	(4.045)
Por operaciones de valores	(238)	(223)
	(4.313)	(4.268)
Resultados de operaciones financieras:		
Dotaciones a los fondos de fluctuación de valores-		
Acciones y otros títulos de renta variable (Nota 9)	(725)	(1.465)
Fondos que han quedado disponibles-		
Acciones y otros títulos de renta variable (Nota 9)	2.056	1.192
De la cartera de renta variable	18.206	30.506
De operaciones de futuro sobre valores y tipos de interés	7.962	18.282
Dotación neta a fondos especiales específicos por otras operaciones de futuro (Nota 15)	(167)	-
De la cartera de renta fija	1.165	458
De otros conceptos	603	(735)
	29.100	48.238

Las comisiones percibidas por la comercialización, gestión y depósito de productos financieros no bancarios corresponden, básicamente, a los recursos captados a través de fondos de inversión y de pensiones.

Gastos generales de administración - De personal

La composición de los saldos de este epígrafe de las cuentas de pérdidas y ganancias consolidadas es la siguiente:

	Miles de Euros	
	2004	2003
Sueldos y salarios del personal activo	65.041	64.035
Seguros sociales	13.844	13.662
Aportaciones al fondo de pensiones externo	1.930	1.910
Otros gastos	2.739	2.108
	83.554	81.715

El número medio de empleados del Grupo en los ejercicios 2004 y 2003, incluidos aquellos que desarrollan su actividad para la O.S. (véase Nota 12), distribuido por categorías profesionales, ha sido el siguiente:

	Número Medio de Empleados	
	2004	2003
Jefes	370	342
Administrativos	980	1.021
Subalternos	37	34
Informáticos	42	40
	1.429	1.437

Amortización y Provisiones para Insolvencias

El detalle del saldo de este capítulo de las cuentas de pérdidas y ganancias consolidadas es el siguiente:

	Miles de Euros	
	2004	2003
Dotación neta a fondos de insolvencias y de cobertura estadística y a los fondos de riesgo-país- De créditos sobre clientes (Nota 7):		
Dotación con cargo a los resultados de cada ejercicio	35.696	34.325
Menos- Fondos que han quedado disponibles	(13.166)	(13.835)
	22.530	20.490
De obligaciones y otros valores de renta fija (Nota 8):		
Dotación con cargo a los resultados de cada ejercicio	10	903
Menos- Fondos que han quedado disponibles	(196)	(764)
	(186)	139
Menos- Recuperación de fondos con abono a los resultados de cada ejercicio-		
De créditos sobre clientes (Nota 7)	(12.706)	(12.272)
De obligaciones y otros valores de renta fija (Nota 8)	(100)	(359)
Dotación neta al fondo de insolvencias de pasivos contingentes (Nota 15)	1.335	1.669
Menos- Fondos de insolvencias de pasivos contingentes que han quedado disponibles (Nota 15)	(2.482)	(1.286)
Amortización de insolvencias	112	144
Menos- Recuperación de activos en suspenso	(2.469)	(1.750)
	6.034	6.775

Beneficios y quebrantos extraordinarios

A continuación se detalla la composición de los beneficios y quebrantos extraordinarios correspondientes a los ejercicios 2004 y 2003:

	Miles de Euros	
	2004	2003
Quebrantos extraordinarios:		
Enajenación de inmovilizado	-	(8)
Gastos de ejercicios anteriores	(2.137)	(2.807)
Otros conceptos (neto)	(970)	(940)
	(3.107)	(3.755)
Beneficios extraordinarios:		
Enajenación de inmovilizado	14.305	1.572
Dotación neta al fondo de inmovilizado recibido en pago de deudas (Nota 11)	(135)	(323)
Disponibilidad de fondos dotados en ejercicios anteriores de inmovilizado recibido en pago de deudas (Nota 11)	3.124	2.855
Dotación neta a otros fondos específicos:		
Fondo de pensionistas (Nota 15)	(259)	-
Fondos netos que han quedado disponibles en otros fondos específicos:		
Fondo de pensionistas	-	1.448
Fondos especiales específicos (Nota 15)	10.251	3.209
De ejercicios anteriores-		
Otros ajustes en sociedades participadas	4.194	3.831
Otros resultados de ejercicios anteriores	2.447	3.484
Otros conceptos	2.151	1.870
	36.078	17.946

Los beneficios extraordinarios incluidos en la cuenta "Otros resultados de ejercicios anteriores" corresponden, básicamente, a los intereses de activos dudosos devengados en ejercicios anteriores y cobrados en el ejercicio.

Retribuciones y otras prestaciones a los miembros de los Órganos de Gobierno y al Personal Directivo de la Caja

El importe percibido por el Personal Directivo, los miembros del Consejo de Administración y de la Comisión de Control, por la prestación de servicios a la Caja y a entidades controladas, según lo dispuesto en el artículo 4 de la Ley 24/1988, de 28 de julio, del Mercado de Valores asciende a 1.425 miles de euros. En este apartado se incluye a tres vocales del Consejo de Administración del Grupo de Representación de los Empleados, a dos miembros de la Comisión de Control del Grupo de Representación de los Empleados, y a todos los miembros del Comité de Dirección, integrado por el Presidente Ejecutivo, el Director General y los Directores respectivos de las cuatro Áreas que se definen en el Organigrama de la Entidad (Administración y Control, Banca Comercial, Medios y Negocio Centralizado).

El importe percibido por los vocales del Consejo de Administración, y por los miembros de la Comisión de Control, derivado de las dietas brutas y gastos de desplazamiento, devengado por la asistencia a las reuniones de los Órganos de Gobierno y a otros actos dimanantes de su representación asciende a 638 miles de euros. El conjunto de los miembros del Consejo de Administración a que se refiere este apartado está integrado por treinta y un vocales del Consejo de Administración, estando excluido a estos efectos el Presidente Ejecutivo de la Caja, quien no percibe cantidad alguna por ningún concepto distinto al sueldo que como tal tiene asignado, de conformidad con lo establecido en el artículo 52º de los Estatutos.

El importe percibido por los miembros del Consejo de Administración en sociedades cotizadas y en otras entidades en las que la Caja tenga una presencia o representación significativa, derivado de las dietas brutas y gastos de desplazamiento, devengadas por la asistencia a las reuniones de los Órganos de Administración y a otros actos dimanantes de su representación asciende a 413 miles de euros. El conjunto de los miembros de los Órganos de Gobierno a que se refiere este apartado está integrado por veintiún vocales del Consejo de Administración, a los cuales se les ha encomendado la representación de la Caja en sociedades donde ésta ostenta una presencia o representación significativa.

Los miembros del Equipo Directivo, en el que se incluye el Presidente Ejecutivo, no perciben compensación económica alguna, derivada del cumplimiento de un mandato en representación de la Caja, ajena al sueldo establecido en la misma para su puesto respectivo.

El importe de los riesgos por todos los conceptos mantenidos al 31 de diciembre de 2004 con los miembros que componían a dicha fecha el Consejo de Administración y la Comisión de Control de la Caja, ascendía a 2.390 miles de euros, a un tipo de interés medio anual del 0,97%.

No existen obligaciones contraídas en materia de pensiones y seguros de vida respecto a los miembros anteriores y actuales del Consejo de Administración y de la Comisión de Control, salvo en los casos de aquellos empleados que son o han sido consejeros, los cuales, al igual que el resto de los empleados de la Caja, devengan compromisos por pensiones en aplicación de lo establecido en el convenio colectivo.

Otra información

Dentro del epígrafe “Gastos Generales de Administración – Otros gastos administrativos” de la cuenta de pérdidas y ganancias consolidada del ejercicio 2004, que tiene un saldo de 38.140 miles de euros, se incluyen 104 miles de euros correspondientes a los honorarios relativos a servicios de auditoría de cuentas prestados a las diferentes entidades que componen el Grupo Caja de Ahorros de Asturias y Sociedades Dependientes por el auditor principal, así como por otras sociedades vinculadas al mismo durante el ejercicio 2004. Asimismo, los honorarios por este mismo concepto correspondientes a otros auditores participantes en la auditoría de las distintas entidades del Grupo ascendieron a 11 miles de euros.

Por otra parte, los honorarios relativos a otros servicios profesionales, vinculados, básicamente, a la auditoría, prestados a las distintas entidades del Grupo por el auditor principal y por otras entidades vinculadas al mismo ascendieron durante el ejercicio 2004 a 133 miles de euros.

22. Otra información

Transición a las Normas Internacionales de Información Financiera

De acuerdo con la Disposición final undécima de la Ley 62/2003, de 30 de diciembre, las entidades de crédito que hayan emitido valores de renta fija admitidos a cotización en un mercado regulado de cualquier Estado Miembro de la Unión Europea deberán presentar las cuentas anuales consolidadas correspondientes a los ejercicios que se inicien a partir del 1 de enero de 2005 conforme a las Normas Internacionales de Información Financiera (NIIF) aprobadas por los Reglamentos de la Comisión Europea. Por lo tanto, el Grupo está obligado a presentar sus cuentas anuales consolidadas del ejercicio anual que se cierra el 31 de diciembre de 2005 conforme a las NIIF que hayan sido convalidadas por la Unión Europea a esa fecha.

La NIIF nº1 - Primera Adopción de las Normas Internacionales de Información Financiera - establece que las cuentas anuales consolidadas del Grupo correspondientes al ejercicio 2005 necesariamente habrán de incorporar (a efectos comparativos) un balance de situación consolidado al 31 de diciembre de 2004 y una cuenta de pérdidas y ganancias consolidada del ejercicio anual terminado en esa fecha elaborados por aplicación de los criterios establecidos por las NIIF que se encuentren en vigor al 31 de diciembre de 2005.

Con objeto de adaptar el régimen contable de las entidades de crédito españolas a la nueva normativa, el Banco de España ha publicado la Circular 4/2004, de 22 de diciembre, sobre Normas de Información Financiera Pública y Reservada y Modelos de Estados Financieros. No obstante y aunque el Grupo está llevando a cabo un plan de transición a las NIIF que incluye, entre otros aspectos, el análisis de las diferencias de criterios contables, la

selección de criterios contables a aplicar en los casos en los que se permiten tratamientos alternativos y la evaluación de las modificaciones en los procedimientos y sistemas de información, todavía no se dispone de información suficiente que permita estimar con razonable objetividad en qué medida el balance de situación y la cuenta de pérdidas y ganancias, consolidados, del ejercicio 2004 que forman parte de estas cuentas anuales diferirán de los que, en su día, se elaboren por aplicación de los criterios contables contenidos en las NIIF vigentes al 31 de diciembre de 2005.

Informe Anual del Servicio de Atención al Cliente

La Ley 44/2002, de 22 de noviembre, de Medidas de Reforma del Sistema Financiero y la Ley 35/2003, de 4 de noviembre, de Instituciones de Inversión Colectiva, establecieron, con carácter obligatorio para todas las entidades de crédito, aseguradoras, sociedades gestoras y empresas de servicios de inversión, la implantación de un Departamento o Servicio de Atención al Cliente, así como, en su caso, la figura del Defensor del Cliente.

Por otra parte, el Real Decreto 303/2004, de 20 de febrero, por el que se aprueba el Reglamento de los Comisionados para la Defensa del Cliente de Servicios Financieros, dispone que se establecerán los mecanismos necesarios para asegurar la comunicación por medios telemáticos con los Departamentos o Servicios de Atención al Cliente de las entidades de crédito, entidades aseguradoras y empresas de servicios de inversión, y, en su caso, del Defensor del Cliente.

En virtud de la Orden ECO/734/2004, de 11 de marzo, del Ministerio de Economía, sobre los Departamentos y Servicios de Atención al Cliente y el Defensor del Cliente de las entidades financieras, se establece la obligación de que cada entidad o Grupo apruebe un Reglamento para la Defensa del Cliente, en el que se regule la actividad del Departamento de Atención al Cliente y, en su caso, del Defensor del Cliente, así como las relaciones entre ambos.

En virtud de todo ello, la Caja, como entidad dominante del Grupo Cajastur, aprobó el Reglamento para la Defensa del Cliente al objeto de regular el funcionamiento del Departamento o Servicio de Atención al Cliente, así como del Defensor del Cliente y con el espíritu de mejorar las relaciones de los clientes con la Entidad, tratando de preservar su confianza al poner a disposición de éstos un instrumento que les permita solucionar, de forma sencilla, los posibles conflictos que de las mismas pudieran surgir, ofreciéndoles un nivel de protección adecuado. Con posterioridad a la aprobación del citado Reglamento, determinadas sociedades pertenecientes al Grupo Cajastur se adhirieron al mismo.

De acuerdo con lo establecido en el artículo 17 de la citada Orden, el titular del Servicio presentará, en el Consejo de Administración de la Caja, el correspondiente Informe Anual dado que dispone hasta el 31 de marzo de 2005 para ello.

23. Cuadro de financiación

A continuación se muestra el cuadro de financiación del Grupo correspondiente a los ejercicios 2004 y 2003:

APLICACIONES	Miles de Euros		ORÍGENES	Miles de Euros	
	2004	2003 (*)		2004	2003 (*)
Intereses minoritarios (disminución neta)	-	1.814	Resultado del ejercicio después de impuestos	122.610	107.878
Inversiones crediticias (incremento neto)	477.667	444.868	Amortizaciones	12.929	23.305
Títulos de renta fija (incremento neto)	-	154.439	Reversión diferencias negativas de consolidación	(1.358)	(3.572)
Títulos de renta variable no permanente (incremento neto)	58.014	-	Dotaciones netas a fondos de depreciación de activos y fondos genéricos	(6.696)	2.650
Adquisición de participaciones integradas global y proporcionalmente	301	2.293	Saneamientos directos de activos	645	216
Adquisición de inversiones permanentes- Compra de participaciones en empresas	81.622	61.092	Beneficios en ventas de participaciones e inmovilizado	(21.642)	(2.911)
Compra de elementos de inmovilizado material	19.303	12.605	Resultados netos generados por sociedades participadas puestas en equivalencia	(20.237)	(24.128)
Otros conceptos activos menos pasivos (variación neta)	46.838	37.738	Beneficios extraordinarios	-	181
				86.251	103.619
			Financiación menos inversión en Banco de España y Entidades de crédito (variación neta)	2.073	176.163
			Títulos de renta fija (disminución neta)	175.240	-
			Títulos de renta variable no permanente (disminución neta)	-	21.350
			Acreedores (incremento neto)	382.388	403.860
			Intereses minoritarios (variación neta)	8	-
			Venta de inversiones permanentes- Venta de participaciones en empresas del Grupo y asociadas	15.772	3.348
			Venta de elementos de inmovilizado material	22.013	6.509
TOTAL APLICACIONES DE FONDOS	683.745	714.849	TOTAL ORIGENES DE FONDOS	683.745	714.849

(*) Se presentan, única y exclusivamente, a efectos comparativos.

CAJA DE AHORROS DE ASTURIAS Y SOCIEDADES DEPENDIENTES

Informe de Gestión Correspondiente al Ejercicio Anual Terminado el 31 de Diciembre de 2004

La economía internacional finalizó el año 2004 en una tónica de moderada desaceleración, truncando en alguna medida las expectativas que habían generado unos inicios de año más brillantes de lo esperado.

En la zona del euro el año se había iniciado a un ritmo débil aunque creciente, alcanzando un máximo de crecimiento en el segundo trimestre para desacelerarse posteriormente. Esta trayectoria obedeció en gran medida al impacto de la subida de los precios del petróleo, que alcanzaron un máximo a finales de octubre y, tras una moderación posterior, finalizaron el año con una subida media del 34%.

La apreciación del euro frente al dólar en más de un 9% en media anual, mitigó en parte el alcance de las subidas del crudo en los países europeos, pero tuvo el efecto adverso del encarecimiento de las exportaciones, minorando con ello las posibilidades de aportación del sector exterior como fuente de crecimiento.

El mayor dinamismo de la economía norteamericana indujo a la Reserva Federal a elevar progresivamente su tipo de interés de referencia en cinco ocasiones a lo largo del segundo semestre de 2004, la última de las cuales, a mediados de diciembre, situó el tipo de intervención norteamericano en el 2,25%, superando el tipo equivalente del Banco Central Europeo por primera vez desde abril de 2001.

En la economía española, la fortaleza de la demanda de consumo e inversión ha permitido un ritmo de crecimiento del producto interior bruto en torno al 2,7%, superior al 1,8% de promedio de los países de la zona del euro. El empuje del sector de la construcción y, en menor medida, de los servicios, se sitúa en la base de este crecimiento, que se ha visto en parte lastrado por el deterioro de la balanza comercial.

El índice de precios de consumo finalizó diciembre en una tasa del 3,2% interanual y una inflación subyacente del 2,9%, en ambos casos aproximadamente un punto porcentual por encima de sus equivalentes de inflación en la eurozona, con la consiguiente pérdida de competitividad, y también por encima del tipo de interés de referencia del euro, dando lugar a tipos reales a corto plazo negativos.

El relanzamiento de las bolsas de valores que se había iniciado el año anterior se truncó en los primeros meses de 2004 en un contexto de escalada del precio del petróleo y expectativas alcistas de los tipos de interés. No obstante, la posterior contención de los precios del crudo, el mantenimiento de los bajos tipos de interés de la deuda pública y las perspectivas de beneficios empresariales, permitieron a las todas las bolsas cerrar el ejercicio con ganancias significativas en sus índices.

La demanda de crédito por parte del sector privado siguió creciendo intensamente a lo largo del ejercicio 2004, principalmente del crédito hipotecario, en un contexto de auge económico y tipos de interés muy reducidos. En competencia con los fondos de inversión, el crecimiento de los depósitos bancarios fue insuficiente para satisfacer esta demanda de crédito, por lo que numerosas entidades se han visto obligadas a realizar emisiones de valores y titulizaciones y recurrir al mercado interbancario exterior para su financiación.

Los bajos tipos de interés y la presión competitiva han vuelto a traducirse en el sistema financiero español en descensos casi generalizados de los márgenes de las operaciones con clientes. Como contrapartida, el incremento del volumen del negocio, con unos índices de morosidad en mínimos históricos, el aumento de las comisiones y la recuperación de los resultados por operaciones financieras, han ayudado a muchas entidades a mejorar las cifras de beneficios.

En el ejercicio 2004, en medio de este entorno general y condicionada también por las peculiares características de la región donde desarrolla la mayor parte de su actividad, el Grupo Cajastur ha registrado un notable crecimiento, tanto de la cifra de resultados como del volumen de negocio. Al término del ejercicio el Grupo se

consolida en una sólida posición de solvencia y liquidez para afrontar con éxito los retos del Plan Estratégico 2004-2007, en la búsqueda de un puesto de liderazgo en crecimiento y rentabilidad, cuando están a punto de cumplirse los 125 años de existencia de la matriz.

El número de sociedades incluidas en el perímetro consolidable del Grupo Cajastur se ha incrementado en el ejercicio 2004 de 42 a 46 sociedades, de las que 19 se han consolidado por el método de Integración Global, 1 por el método de Integración Proporcional, y las 26 sociedades restantes se han valorado por el procedimiento de puesta en equivalencia. Destaca la inclusión en el perímetro consolidable de Ebro Puleva, S.A., Corporación Alimentaria Peñasanta, S.A. y Eneñas de Portugal, S.A., esta última como consecuencia del canje de acciones de Hidroeléctrica del Cantábrico, S.A. Durante el ejercicio 2004, inició su actividad comercial la compañía de seguros de vida del Grupo Cajastur Vida y Pensiones, Seguros y Reaseguros, S.A., Sociedad Unipersonal.

A 31 de diciembre de 2004 el balance del Grupo Cajastur presentaba un saldo de 7.546.693 miles de euros, un 6,02% por encima de la cifra de cierre del ejercicio anterior. En el activo, el crédito sobre clientes alcanzó la cifra de 4.666.172 miles de euros, con un crecimiento en el año del 11,15%, mientras que la cartera de valores tuvo una evolución desigual, con un descenso del 12,69% en la cartera de renta fija y un incremento del 28,41% en renta variable y participaciones, alcanzando este último capítulo un saldo de 720.835 miles de euros en términos netos. En el pasivo, el agregado de recursos de clientes (agrupando débitos a clientes y financiación subordinada) registró un incremento anual de 382.388 miles de euros (+6,45%), alcanzando un saldo al cierre del ejercicio de 6.314.943 miles de euros. Los fondos propios, una vez considerada la propuesta de distribución de resultados que se presentará a la Asamblea, ascienden a 778.132 miles de euros a 31 de diciembre, un 13,96% más que al cierre del año anterior.

Al término del ejercicio, el volumen total de recursos administrados de clientes del Grupo Cajastur, incluyendo débitos a clientes, pasivos subordinados y fondos de inversión y de pensiones, y restando las cesiones temporales a dichos fondos para evitar su doble contabilización, ascendía a 7.477.100 miles de euros, mostrando un crecimiento de 519.167 miles de euros (+7,46%) con relación al año anterior.

Los fondos de inversión crecieron un 11,06% hasta alcanzar un patrimonio de 874.760 miles de euros y los planes de pensiones comercializados entre los clientes del Grupo aumentaron asimismo un 15,34% hasta situarse en 247.574 miles de euros. En cuanto a los recursos de clientes en balance, los saldos de administraciones públicas registraron un crecimiento del 4,00%, más moderado que el 6,62% de otros sectores residentes y que el 6,15% de no residentes. Dentro del sector privado residente, la ralentización en las cesiones temporales de activos, que aumentaron solamente un 1,05%, supuso un lastre para el crecimiento del resto de los capítulos, que en su conjunto aumentaron un 7,40%.

La evolución del crédito sobre clientes a lo largo del ejercicio vino determinada por un crecimiento de 481.888 miles de euros (+11,18%) del crédito en situación normal y un descenso de 5.920 miles de euros (-18,45%), en los activos dudosos, dando lugar todo ello a un descenso de veinte centésimas en la tasa de morosidad, que se sitúa en el 0,54%, marcando un nuevo mínimo histórico en los balances del Grupo. Por su parte los fondos de provisión de insolvencias, incluidos los de cobertura genérica y estadística, aumentaron en 7.839 miles de euros (+5,50%), ampliándose la cobertura de activos dudosos con fondos para insolvencias hasta el 574%.

Dentro del crédito no dudoso, el capítulo de administraciones públicas disminuyó en 10.225 miles de euros (-3,25%), mientras que el crédito al sector privado residente se incrementó en 486.664 miles de euros (+12,33%) y el crédito a no residentes aumentó asimismo en 5.449 miles de euros (+11,46%).

El volumen de formalizaciones de préstamos y créditos a lo largo del ejercicio, excluidas subrogaciones, ascendió a 1.843.133 miles de euros, un 24,80% más que el año anterior, ocupando un lugar destacado el crédito destinado a promoción de viviendas, que aumentó un 188,34%. Dentro de las operaciones con personas físicas, la financiación hipotecaria para la adquisición y rehabilitación de viviendas aumentó un 7,78% con relación al año anterior, y las formalizaciones de préstamos para adquisición de otros bienes y servicios crecieron asimismo un 10,45%.

La deuda del Estado redujo su saldo en un 9,30%, debido a la amortización a lo largo del año de diversos títulos de la cartera a vencimiento, mientras que el resto de los valores de renta fija disminuyó asimismo en un 17,71%, principalmente por el descenso de saldos de pagarés bancarios pertenecientes a la cartera de inversión ordinaria. Por el contrario, el conjunto de la inversión en renta variable aumentó en un 28,41%, hasta alcanzar un

saldo de 720.835 miles de euros, destacando la compra de un 5% del capital de *Ebro Puleva, S.A.* por valor de 75.896 miles de euros.

En la cartera de participaciones cabe destacar la compra en Bolsa del 5,0% del capital social de *Ebro Puleva, S.A.*, por importe de 75.896 miles de euros y el canje de los títulos de Hidroeléctrica del Cantábrico, S.A. por acciones de *Energías de Portugal, S.A.*, adquiriendo así el Grupo una participación del 5,53%. Ambas sociedades han sido incluidas en el perímetro consolidable del grupo Cajastur. A finales de año se llevó a cabo una reorganización de la cartera de participaciones de Cajastur, consistente en una ampliación de capital de la sociedad instrumental *Cantábrica de Inversiones de Cartera, S.L.*, *Sociedad Unipersonal*, por importe de 350.497 miles de euros, a la que se han aportado las participaciones de la Caja en *Aldeasa, S.A.*, *Grupo Empresarial Ence, S.A.*, *Enagás, S.A.* y *Ebro Puleva, S.A.* así como parte de las acciones de *Energías de Portugal, S.A.*

En la cuenta de resultados, el margen de intermediación alcanzó a finales del ejercicio un saldo de 181.079 miles de euros, un 2,34% mayor a la misma cifra del ejercicio anterior, gracias al incremento de 4.189 miles de euros (+35,31%) en los ingresos por dividendos percibidos por el Grupo mientras que en las operaciones con clientes, el crecimiento del volumen de negocio ha permitido neutralizar el impacto del progresivo descenso de tipos de interés. El incremento de las comisiones netas en 4.992 miles de euros, un 15,39%, debido sobre todo al aumento de la contratación de fondos de inversión y de pensiones y a la actividad de seguros, y el descenso de 19.138 miles de euros en los resultados por operaciones financieras, determinan un margen ordinario de 247.603 miles de euros, inferior al obtenido en el ejercicio anterior. El menor importe de los resultados por operaciones financieras se contrapone con unas importantes plusvalías latentes de la cartera de renta variable cotizada, que a fin del ejercicio 2004 ascienden a 454.851 miles de euros.

Los costes de transformación crecieron un 2,34%, sensiblemente por debajo del aumento del volumen de negocio y de la inflación anual, gracias a la contención de los principales capítulos de gasto, como los gastos de personal (+2,25%) y otros gastos administrativos (+4,88%), y el descenso de un 5,77% en las amortizaciones. Todo ello determina un margen de explotación de 114.219 miles de euros, y el ratio de eficiencia se sitúa en el 49,15%, porcentaje que sigue representando una posición destacada dentro del sector.

La aportación a resultados netos proveniente de las participaciones puestas en equivalencia en el ejercicio 2004 ha sido de 9.765 miles de euros. La venta de participaciones en Grupo Empresarial Ence, S.A. y Energías de Portugal, S.A., así como la reversión de la diferencia negativa de consolidación realizada por el Grupo han supuesto unos resultados de 8.695 miles de euros, un 77,05% más que en el ejercicio anterior.

La amortización del fondo de comercio de consolidación del ejercicio asciende a 3.091 miles de euros, un 75,97% menos que en el ejercicio anterior, en el que se había realizado la amortización extraordinaria de 8.000 miles de euros con carácter voluntario. El capítulo de saneamientos recoge una dotación neta a provisiones para insolvencias de 6.034 miles de euros, de los que 4.254 miles de euros corresponden a la variación anual del fondo de cobertura estadística (FCEI), que sigue manteniendo una cobertura del 100% sobre su límite máximo teórico. Los resultados extraordinarios del ejercicio 2004 incluyen beneficios por venta de inmuebles por importe de 14.305 miles de euros.

El resultado antes de impuestos se sitúa así en 157.525 miles de euros, con un crecimiento del 10,40%. Una vez deducido el impuesto de sociedades, el resultado neto del ejercicio imputable al Grupo alcanza la cifra de 122.610 miles de euros, un 13,66% más que el año anterior, determinando una rentabilidad sobre recursos propios (ROE) del 16,79% y una rentabilidad sobre activos totales medios (ROA) del 1,74%.

La propuesta de distribución de beneficio que se presentará a la Asamblea General contempla la asignación de 27.000 miles de euros al Fondo de la Obra Social, un 17,39% más que el año anterior, y el resto engrosará el patrimonio neto del Grupo como garantía de su solvencia y base de su futuro crecimiento.

En el transcurso del año 2004 la Caja ha abierto siete nuevas oficinas, incluyendo tres urbanas en Oviedo (Rubín, La Florida y Económicos), una oficina de empresas en el Polígono de Asipo, en Llanera, y tres oficinas urbanas en diversos centros de expansión fuera de la región (Barcelona, Alicante y Zaragoza). Con esta ampliación la Red queda constituida por un total de 227 oficinas, de las que 199 se sitúan en Asturias (incluida la oficina del Monte de Piedad) y las 28 restantes en diversos puntos de la geografía española, con especial concentración en el área de Madrid. La dotación de terminales de autoservicio ha aumentado sustancialmente en los últimos años y actualmente la red de cajeros automáticos cuenta con 412 unidades, ampliándose también considerablemente sus posibilidades operativas.

Incluyendo tanto la red de oficinas como los servicios centrales, la plantilla del Grupo al término del ejercicio estaba compuesta por un total de 1.441 empleados, con un aumento neto de 12 empleos en el último año.

El número de contratos de banca electrónica, para la prestación de servicios por Internet o vía telefónica, se ha incrementado en el año en 32.420, hasta alcanzar la cifra de 87.642 usuarios, lo que supone un crecimiento anual del 58,7%. A lo largo del ejercicio se ha rediseñado la página web de la Entidad, para darle una estética más clara y actual, a la vez que se amplió el número de productos y servicios que se pueden contratar y se incorporó diversa información adicional sobre mercados bursátiles, fiscalidad, simuladores de productos e información sobre las actividades de la obra social. El número de operaciones efectuadas a través de los canales de banca a distancia, vía teléfono, Internet o wap, a lo largo del último ejercicio superó los 7 millones, un 33% más que las realizadas en el año 2003.

Cajastur ha elaborado un Plan Estratégico para el período 2004-2007 donde se establece como uno de los objetivos básicos la potenciación del negocio bancario, por la doble vía de reforzar la posición en Asturias e impulsar la expansión geográfica fuera de la región. Por otro lado se persigue incrementar la rentabilidad del negocio bancario, potenciando los productos de tarjetas y seguros y mejorando la eficiencia. El Plan Estratégico fue diseñado a partir de la comparación con las mejores prácticas del sector financiero en cada una de las líneas de negocio, con la pretensión de que Cajastur se mantenga globalmente como una de las mejores entidades del sector.

En el año 2005, Cajastur celebra su 125 aniversario y, con tal motivo, el Comité de Dirección, ha acordado el uso de una identidad secundaria conmemorativa "Cajastur 125 años" para su difusión durante el año 2005. A lo largo de todo el año está prevista la celebración de diversos actos conmemorativos que supondrán un esfuerzo adicional para la Obra Social y Cultural, que contará con un presupuesto total de 27.000 miles de euros.

En el ámbito estratégico de las actuaciones relacionadas con el desarrollo tecnológico e informático a medio y largo plazo, Cajastur sigue inmersa en el proceso de desarrollo de la nueva plataforma informática llevado a cabo a través de la sociedad participada *Infocaja, S.L.* En 2004 tuvo lugar la implantación de los módulos de Personas, Contabilidad y Medios de pago, que actualmente conviven con las aplicaciones antiguas todavía en uso en el resto de los ámbitos. En 2005 tendrá lugar la entrada en funcionamiento de nuevos módulos, previendo culminar en 2006 la mayor parte del proyecto.

Con la finalidad de conseguir una mejora sustancial de los procedimientos de medición, gestión y control de los riesgos asociados al negocio bancario y al mismo tiempo dar cumplimiento a los requerimientos del Nuevo Acuerdo de Capital de Basilea, el Grupo ha desarrollado un Plan Director. Una parte importante de las medidas identificadas ya se han acometido en el ejercicio 2004, estando prevista la implantación del resto para 2005 y 2006.

Las perspectivas económicas para el año 2005 apuntan hacia una escasa reactivación en el conjunto de los países del euro, teniendo en cuenta la debilidad cíclica de las principales economías de la zona. En Estados Unidos seguirá la elevación de los tipos de interés, mientras que el Banco Central Europeo mantendrá sus tipos de referencia en los actuales niveles, ante la frágil situación de la actividad y la contención de las presiones inflacionistas, lo que previsiblemente dará lugar a un cambio en la evolución del dólar frente al euro.

En el ámbito nacional se prevé en 2005 una moderación del crecimiento de la demanda interna, debido a la desaceleración del consumo privado y la moderación del ritmo expansivo de la construcción, especialmente a partir de la segunda mitad del año. Aspectos positivos podrían ser la moderación de la inflación, si se consolida el descenso del precio del crudo, y la corrección del déficit exterior.

En este contexto, la evolución previsible del negocio bancario en el ejercicio 2005 vendrá marcada por los siguientes aspectos:

- La prolongación de un escenario de tipos de interés en niveles mínimos seguirá castigando el margen de intermediación de las entidades de crédito, por lo que la contención de gastos de explotación y la diversificación de las actividades de servicios serán factores clave para mantener los actuales niveles de rentabilidad. Ambas medidas están recogidas en las directrices del Plan Estratégico 2004-2007 de Cajastur.

- La desaceleración paulatina de la oferta de viviendas y del ritmo de actividad en el sector de la construcción, hará que se suavice el ritmo de crecimiento del crédito hipotecario. Por otra parte, la corrección del déficit exterior y el mantenimiento de la inversión en bienes de equipo podría dar lugar a un mayor crecimiento del crédito empresarial que compensase parcialmente la moderación del crédito hipotecario.
- Las previsiones del mercado laboral y los niveles en que se encuentran los tipos reales avalan la solvencia de los prestatarios, no existiendo a corto plazo la amenaza de un repunte significativo de la morosidad.
- Al no existir perspectivas claras de recuperación de la tasa de ahorro, el crecimiento del ahorro financiero podría mantenerse en los niveles observados a lo largo de 2004, y cabe esperar que el ahorrador siga decantándose preferentemente hacia fondos de inversión y productos de fuera de balance, en detrimento de los depósitos.

FORMULACIÓN DE LAS CUENTAS ANUALES CONSOLIDADAS E INFORME DE GESTIÓN

Reunidos los Administradores de Caja de Ahorros de Asturias, en Oviedo a 28 de febrero de 2005 y en cumplimiento de los requisitos establecidos en la legislación vigente, proceden a formular las cuentas anuales consolidadas y el informe de gestión del ejercicio comprendido entre el 1 de enero de 2004 y el 31 de diciembre de 2004, las cuales vienen constituidas por los documentos que preceden a este escrito, firmadas, a efectos de identificación, por el Secretario del Consejo de Administración.

D. Manuel Menéndez Menéndez

D^a. M^a Paz Fernández Felgueroso

D. Roberto Álvarez Margaride

D. José David Vigil-Escalera Balbona

D. José Manuel Agüera Sirgo

D. Manuel Ángel Arias Barrientos

D^a. Rosa Isabel Aza Conejo

D. Francisco Cáneva Mariscal

D. Agustín Marcos Castellanos Juan

D. Fernando Ceballos González

D. Juan José Corrales Montequín

D. Luis Alfredo Crego Lorenzo

D. José Agustín Cuervas-Mons García-Braga

D^a. María Esther Díaz García

D^a. Noelia Díez Gil

D. José Juan Fanjul Díaz

D. Antonio Fernández Alonso

D. José Ricardo Fernández Luiña

D. Ignacio Fernández Vázquez

D. Luis María García García

D. José Luis García Suárez

D. Fernando Llenín Iglesias

D. Gabriel Pérez Villalta

D. Daniel Prendes Garay

D. Pelayo Rocés Arbesú

D. Santiago Rodríguez Vega

D. Victor Roza Fresno

D. Fernando Suárez González

D^a. María Mercedes Suárez González

D. Francisco José Villaverde Suárez

DILIGENCIA: Para hacer constar que las Cuentas Anuales Consolidadas y el Informe de Gestión del ejercicio 2004, formulados por el Consejo de Administración en su sesión del día 28 de febrero de 2005 son los que se adjuntan rubricados por el Secretario de dicho Consejo. Asimismo, se da fe de la legitimidad de las firmas de la totalidad de los Administradores de la Caja recogidas en este documento.

D. José David Vigil-Escalera Balbona
Secretario

Informe de la Comisión de Control

La Comisión de Control, en el ejercicio de las funciones que le confiere el artículo 43 de los Estatutos de la Caja de Ahorros de Asturias, en sesión celebrada el día veintiséis de mayo de dos mil cinco, examinó el Balance, la Cuenta de Resultados, la propuesta de Aplicación de Beneficios, la Memoria y el Informe de la Auditoría Externa, correspondientes todos ellos a 2004, así como cuantos documentos de orden económico han sido puestos a su disposición con toda amplitud y colaboración por los Órganos Rectores de la Caja, habiéndose hallado enteramente conforme, sin que deba ponerse observación, reparo o protesta alguna contra los citados documentos.

Por ello, propone a la Asamblea General la aprobación de dichas cuentas.

Oviedo, a veintiséis de mayo de dos mil cinco.

Vº Bº

La Presidenta,

El Secretario,



Información Complementaria

Recursos propios

A pesar del entorno de bajos tipos de interés, que se prolonga desde hace más de dos años, y de la presión competitiva, *Cajastur* ha sido capaz de mantener unos niveles de rentabilidad que la sitúan entre las Cajas de Ahorros con un nivel de solvencia más elevado.

El *Grupo Cajastur* mantiene un nivel de recursos propios que le permite cumplir holgadamente con los requerimientos legales, y constituye una base sólida sobre la fundamentar políticas de crecimiento sostenido.

El patrimonio neto consolidado ha crecido a un ritmo de casi un 15% en los tres últimos años.

El patrimonio neto contable registra un incremento de 95.339 miles de euros en 2004, un 14,0% en términos relativos, alcanzando la cifra de 778.132 miles de euros a 31 de diciembre. El crecimiento medio anual de los últimos tres años se sitúa en el 14,75%.

Se considera una buena práctica que las entidades procuren una adecuada composición de los recursos propios. Así lo considera la propia normativa que separa entre recursos propios básicos y de segunda categoría. En el caso del *Grupo Cajastur* resulta destacable que la mayor parte los mismos son de primera categoría, porque proceden mayoritariamente de la capitalización de beneficios, y esta es la fuente de recursos propios que aporta mayor calidad, independencia y estabilidad al patrimonio de la entidad.

El superávit de recursos propios del *Grupo Cajastur* alcanza los 233.251 miles de euros.

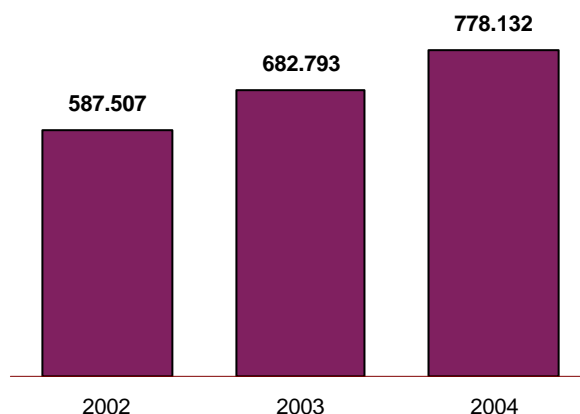
Los recursos propios del Grupo han crecido un 5,3% en el último año, hasta alcanzar la cifra de 600.624 miles de euros. En el caso de los recursos propios de primera categoría el crecimiento se eleva hasta el 10,11%.

Las entidades de crédito españolas deben mantener un nivel mínimo de recursos propios en función de los riesgos asumidos, según se recoge en la circular 5/93 del *Banco de España*. En el caso del *Grupo Cajastur*, los requerimientos mínimos suponen tan solo el 61,17% de los recursos propios computables, lo que determina la existencia de un excedente de 233.251 miles de euros.

El coeficiente de solvencia, que mide la relación entre el riesgo de crédito, (el más importante pues se deriva de las posibles insolvencias de los deudores) y los recursos propios, se sitúa en el 13,39%, 5,39 puntos por encima del mínimo legal del 8%.

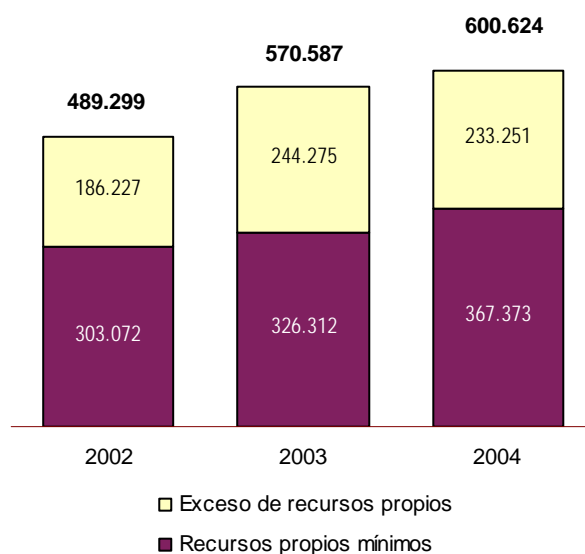
Patrimonio neto contable

Miles de euros

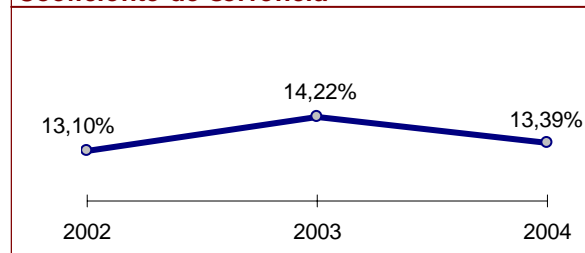


Recursos propios computables

Miles de euros



Coeficiente de solvencia



Recursos de clientes

El *Grupo Cajastur* se mantiene líder del sector financiero asturiano, con un crecimiento de los recursos captados de clientes del 6,99%, que se modera respecto a años anteriores, en un contexto de menor crecimiento del ahorro en la región, bajos tipos de interés, fuerte competencia y elevado nivel de endeudamiento de las familias.

Los recursos totales de clientes crecen un 6,99%.

Al término del ejercicio 2004, la cifra de recursos totales de clientes del *Grupo Cajastur*, que incluye depósitos, pasivos subordinados, cesiones temporales y fondos de inversión y de pensiones, asciende a 7.793.892 miles de euros.

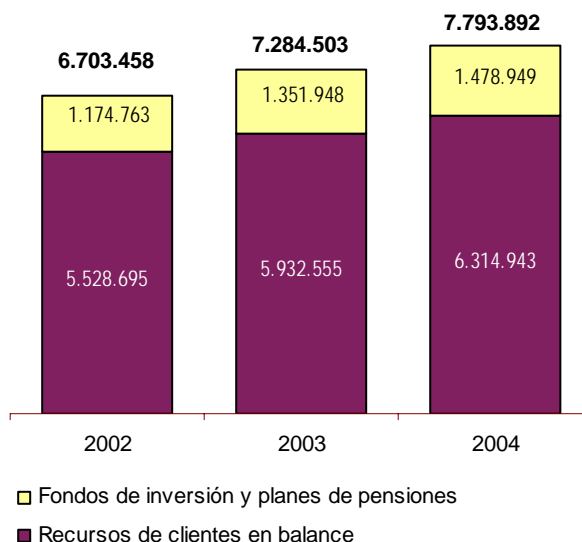
Los recursos de clientes del balance registran un crecimiento del 6,45%, que se eleva ligeramente hasta el 6,62% al considerar los saldos del sector privado residente. Dentro de este último apartado, cabe destacar el crecimiento de las cuentas corrientes (13,86%) donde buena parte de los saldos corresponden a personas jurídicas. En cambio las libretas de ahorro, que agrupan fundamentalmente saldos a la vista de particulares, tienen un crecimiento más moderado (6,18%), similar al crecimiento de las imposiciones a plazo (6,51%), que se recuperan respecto al ejercicio anterior. Tras dos años de tipos de interés en unos niveles mínimos, y ante las escasas expectativas de subidas, parece que los ahorradores han retomado el interés por los productos a plazo.

Los fondos de inversión mantienen un buen ritmo de crecimiento, gracias a la modalidad de fondos garantizados.

La oferta de fondos de inversión se ha incrementado sustancialmente durante el ejercicio 2004, con nuevas modalidades de fondos garantizados y globales que han concentrado la mayor parte del crecimiento de este producto. Además 2004 ha sido un año especialmente bueno para las Bolsas, el IBEX cerró por encima de los 9.000 puntos, con un crecimiento superior al 15%. Estos dos hechos: aumento de la oferta de productos y recuperación de los mercados financieros, han dado lugar a un incremento del patrimonio neto de los fondos de inversión del 11,06%, ascendiendo a 63.704 miles de euros el volumen de suscripciones netas producidas a lo largo de 2004.

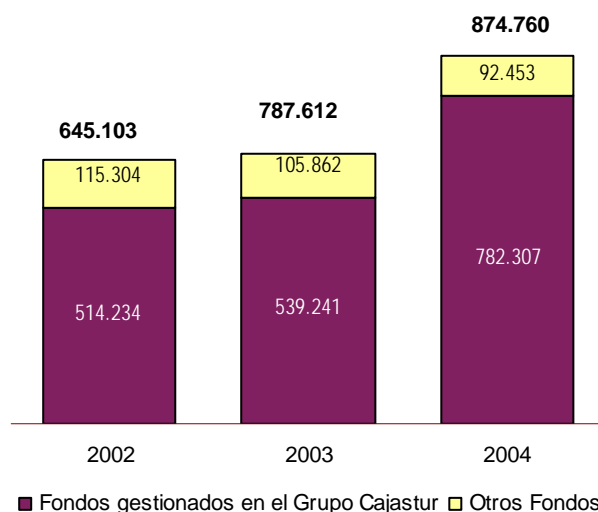
Recursos totales de clientes

Miles de euros y tasas de variación



Fondos de inversión

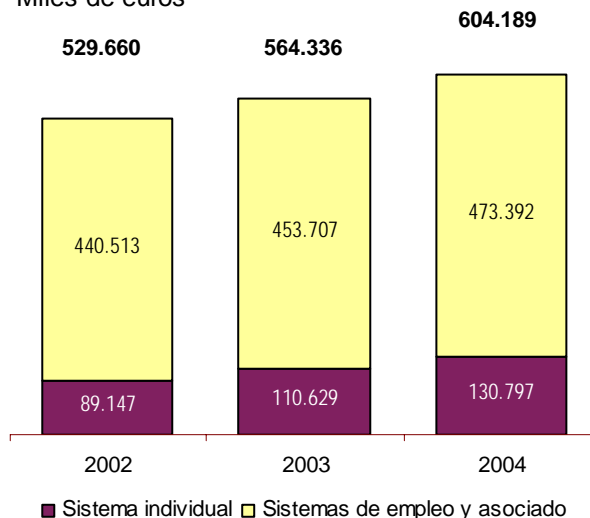
Miles de euros



Por su parte, los **fondos de pensiones** han experimentado un crecimiento en el año de 39.853 miles de euros, un 7,06% en términos relativos, destacando especialmente la evolución de los planes individuales, cuyo patrimonio ha crecido un 18,23%. El número de partícipes de estos fondos asciende a 23.575, incrementándose en torno a un 14% en el último ejercicio.

Patrimonio en fondos de pensiones

Miles de euros



RECURSOS DE CLIENTES - EVOLUCION COMPARATIVA

	2004	2003	variación anual	
	miles de euros	miles de euros	miles de euros	%
Administraciones Públicas Españolas	232.911	223.951	8.960	4,00%
Otros sectores residentes	5.798.117	5.438.250	359.867	6,62%
Cuentas corrientes	764.748	671.641	93.107	13,86%
Cuentas de ahorro	2.176.935	2.050.240	126.695	6,18%
Imposiciones a plazo	2.178.364	2.045.288	133.076	6,51%
Cesión temporal de activos	678.070	671.048	7.022	1,05%
Otros		33	-33	-100,00%
No residentes	233.915	220.354	13.561	6,15%
Financiaciones subordinadas	50.000	50.000	0	0,00%
RECURSOS DE CLIENTES EN BALANCE	6.314.943	5.932.555	382.388	6,45%
Fondos de inversión	874.760	787.612	87.148	11,06%
Planes de pensiones	604.189	564.336	39.853	7,06%
TOTAL RECURSOS DE CLIENTES	7.793.892	7.284.503	509.389	6,99%

Inversiones financieras

Al cierre del ejercicio las inversiones financieras netas del *Grupo* ascienden a 7.097.158 miles de euros, un 6,78% más que el año anterior. El capítulo más importante sigue siendo el crédito sobre clientes, que representa un 66% del total de dichas inversiones, aumentando su importancia en el último año, mientras que la cartera de valores, mantiene el tamaño del año anterior, representando el 27% de las inversiones financieras.

La inversión crediticia neta consigue alcanzar un crecimiento en el año del 11,15%.

El crecimiento de la inversión crediticia neta del Grupo asciende a 468.119 miles de euros, un 11,15%.

Por componentes la evolución durante el ejercicio ha sido desigual. El mayor impulso corresponde una vez más a los préstamos y créditos con garantía real, que crecieron 351.957 miles de euros (14,85%), debido al aumento de la financiación a promotores inmobiliarios y a particulares para la adquisición de viviendas, pues el endeudamiento de las familias sigue marcando máximos históricos, en un contexto de bajos tipos de interés, y de incremento continuado del precio de las viviendas. El crédito comercial, crece 27.734 (14,52%), debido al impulso del factoring. Por el contrario, el crédito a las administraciones públicas disminuye un -3,25%.

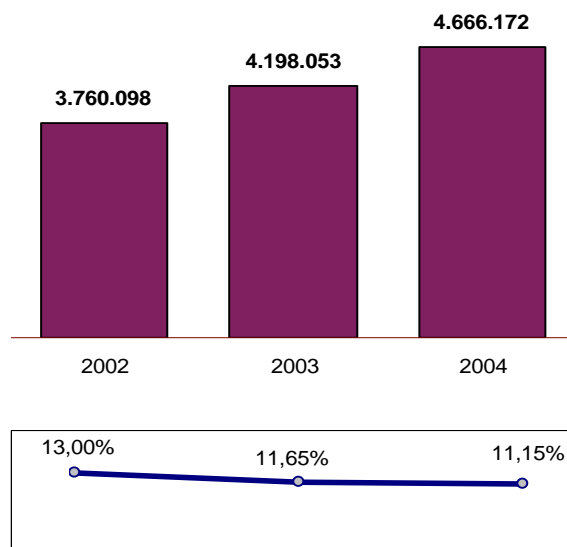
El volumen de formalizaciones de préstamos y créditos, asciende a 1.843.133 miles de euros, un 24,80% más que el año anterior, debido principalmente al incremento de operaciones para la financiación de promociones de viviendas. Este tipo de operaciones tiene un crecimiento del 88,34%. La financiación hipotecaria otorgada a particulares para la adquisición y rehabilitación de viviendas alcanza los 386.616 miles de euros, un 7,78% más que el año anterior, mientras que el volumen de subrogaciones desciende un -21,94%.

Es precisamente la financiación para la construcción o adquisición de vivienda el principal destino de los préstamos y créditos formalizados, representando un 63% del total, seguido por la financiación de otras actividades empresariales, que supone el 26%. Por garantías, el 66% de las formalizaciones corresponden a créditos con garantía hipotecaria y el 3% son créditos al sector público.

Moderado descenso de la cartera de renta fija neta. La cartera de renta fija neta (descontados fondos de fluctuación de valores) asciende al final del ejercicio a 1.203.699 miles de euros, cifra que presenta un descenso de 174.954 miles de euros (-12,69%) con relación al año anterior. Ésta variación se concentra principalmente en los activos pertenecientes a la cartera de inversión a vencimiento, y a pagarés bancarios de la cartera de inversión ordinaria.

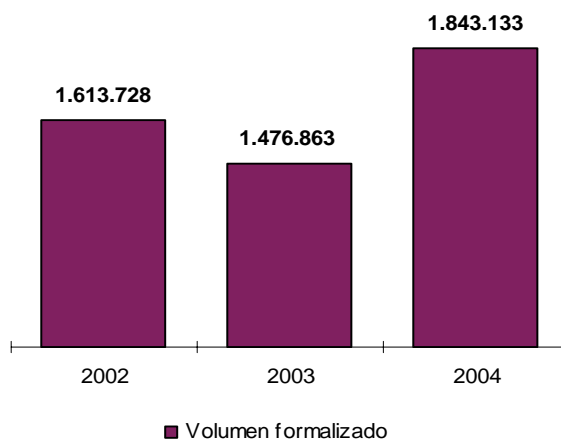
Inversión crediticia neta

Miles de euros y tasas de variación

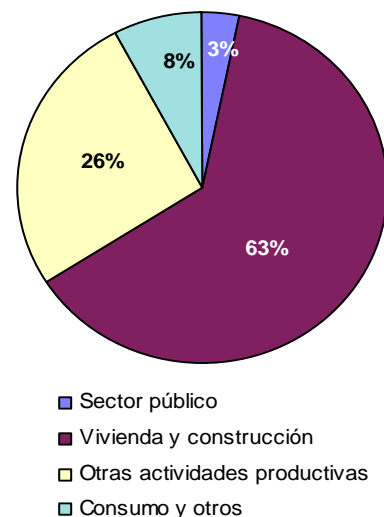


Préstamos y créditos formalizados

Miles de euros



Formalizaciones de préstamos y créditos en 2004 - Distribución



A 31 de diciembre de 2004, la vida residual media de la cartera de renta fija es de 5,12 años y su tipo medio del 4,38%, acumulando unas plusvalías netas latentes (resultado de comparar el valor de compra de los títulos con su valor de cotización al cierre del ejercicio) por importe de 63.615 miles de euros.

La principal adquisición del año ha sido la compra de un 5% del capital social de *Ebro Puleva S.A.*

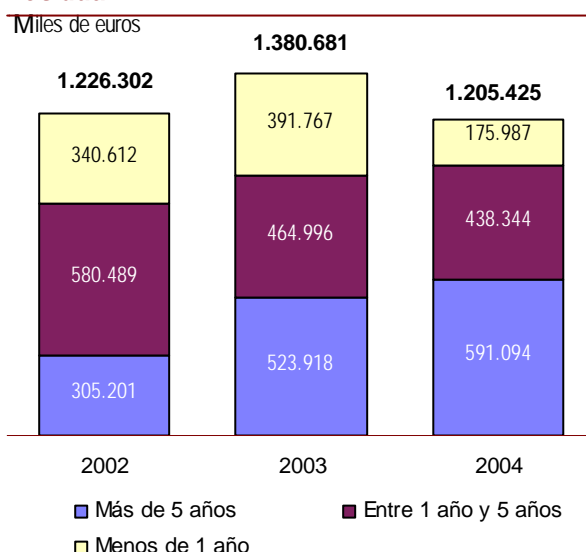
La inversión en renta variable, ha tenido este ejercicio un importante crecimiento, de 159.476 miles de euros. La principal adquisición del año ha sido la compra del 5% del capital de *Ebro Puleva* por importe de 75.896 miles de euros.

Otro hecho destacable ha sido el canje de las acciones que el Grupo poseía de *Hidroeléctrica de Cantábrico S.A.*, por acciones de *Energías de Portugal S.A.*, resultando de ello una participación en el capital social de la eléctrica portuguesa del 5,53%.

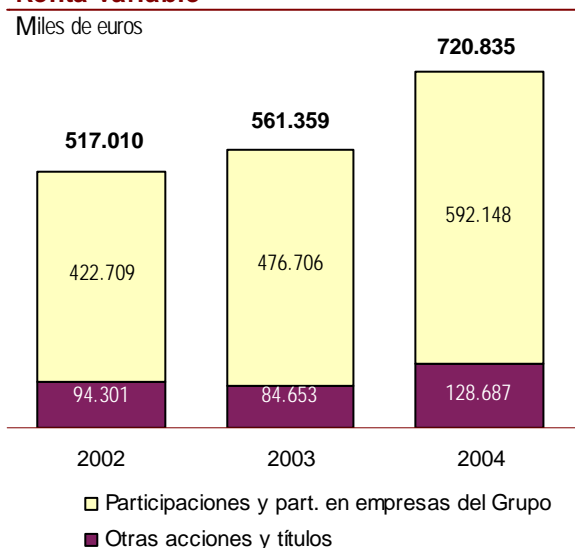
A finales de año ha tenido lugar una reorganización de la cartera de valores de *Cajastur*, que ha consistido en la ampliación de capital de su filial *Cantábrica de Inversiones de Cartera, S.L.*, sociedad unipersonal, por importe de 350.497 miles de euros, aportándose las participaciones que la Caja poseía en *Aldesa S.A.*, *Grupo Empresarial ENCE S.A.*, *Enagás S.A.*, *Ebro Puleva S.A.*, así como parte de las acciones de *Energías de Portugal S.A.*

A 31 de diciembre de 2004, las plusvalías latentes acumuladas en la cartera de renta suponen 454.851 miles de euros.

Distribución de la renta fija por vencimiento residual



Renta variable



Riesgos financieros: Garantías y Coberturas

Las entidades de crédito se enfrentan en los próximos años a una serie de cambios de suma trascendencia, cuya complejidad y próxima entrada en vigor va a requerir importantes esfuerzos. De entre estos cambios destaca la implementación del *nuevo Acuerdo de Capital de Basilea* que prevé el desarrollo de una serie de mecanismos, muchos de ellos novedosos, para modernizar los sistemas de gestión de riesgos, recursos propios y de fijación de precios, a la vez que incrementan las exigencias de información y transparencia.

Cajastur ha desarrollado un Plan Director, para impulsar las mejoras necesarias en los mecanismos de gestión y control de riesgos, que nos permitan optimizar el consumo de capital y establecer mecanismos necesarios para llevar a cabo una gestión eficiente del riesgo. El Nuevo Acuerdo de Capital de Basilea es más que una imposición, una oportunidad y un impulso para mejorar las técnicas de gestión.

Riesgo de crédito: el coeficiente de morosidad marca nuevos mínimos y se sitúa en el 0,54%.

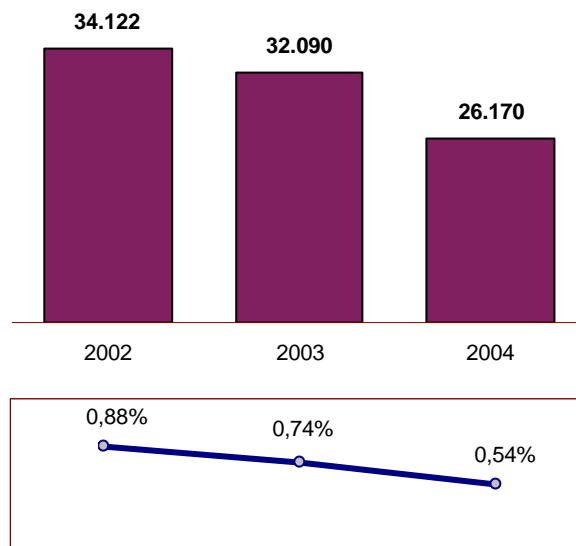
El coeficiente de morosidad se sitúa en el 0,54% marcando un nuevo mínimo histórico. Esto es debido a a la reducción de los activos dudosos en un 18,45%, al crecimiento de la inversión crediticia y al creciente esfuerzo de la Entidad por la mejora en los procesos de análisis y seguimiento de los riesgos.

Sin embargo, como viene siendo habitual, la prudencia que preside la gestión de riesgos del *Grupo Cajastur* ha llevado al crecimiento de los fondos de cobertura de insolvencias hasta alcanzar el 574,36% de los activos dudosos, debido fundamentalmente al "fondo para la cobertura estadística" (FCEI) que alcanza los 45.582 miles de euros. Este fondo nace con el ánimo de anticipación a las fases bajas del ciclo económico. En la fase actual del ciclo económico, en la que las insolvencias son escasas, se detraen de los beneficios unos fondos de provisión que compensarán las pérdidas de la fase baja del ciclo económico, cuando las insolvencias sean mayores.

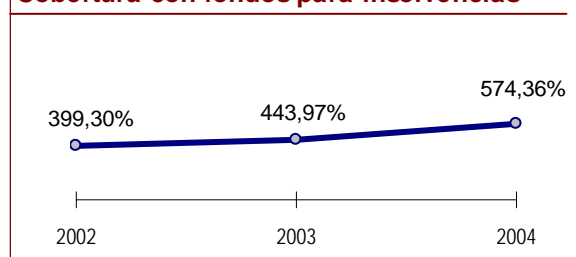
En cuanto al perfil del riesgo, la cartera de préstamos de la entidad mantiene un nivel bajo, puesto que los riesgos con garantía hipotecaria representan el 66% del crédito en situación normal, y además un 7% adicional goza de la garantía del sector público. Además el 61% del crédito en situación normal corresponde a riesgos de particulares donde la dispersión es elevada y el riesgo se mitiga.

Activos dudosos y tasa de morosidad

Miles de euros y porcentajes

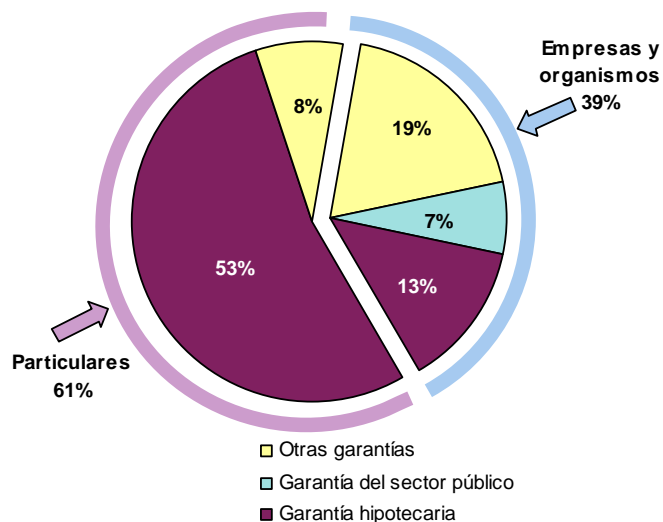


Cobertura con fondos para insolvencias



Crédito en situación normal

Distribución por destinatarios y garantías al 31/12/04



Riesgo de tipo de interés: el balance de la Caja presenta un perfil de bajo riesgo.

El nuevo acuerdo de capital de Basilea solamente prevé requerimientos específicos de recursos propios por riesgo de tipo de interés para las entidades que presentan un riesgo excesivo en este ámbito, que son aquellas en las que el valor económico experimenta una variación superior al 20% de los recursos propios totales, ante variaciones de los tipos de interés del 2%. Este no es el caso de Cajastur que presenta unos niveles de riesgo por tipo de interés muy bajos, pues el valor económico de la Entidad variaría tan sólo un -2,77% de los recursos propios, ante variaciones del 2% en los tipos de interés.

Para llevar a cabo el control efectivo del riesgo de tipos de interés la Caja realiza de forma sistemática los siguientes controles:

1. Análisis de duración de los recursos propios o gap de duración: mide la sensibilidad del valor económico de la Entidad ante variaciones en el tipo de interés, y se expresa en número de años necesarios para que una variación de los tipos de interés afecte a todo el balance sensible a los mismos. El gap de duración a diciembre de 2004 es de 0,96 años.
2. Análisis de gaps: permite evaluar el impacto en el margen financiero de variaciones en los tipos de interés. La Entidad presenta un gap acumulado positivo, que se amplía a medida que se emplean hipótesis de menor sensibilidad de las cuentas a la vista, lo que significa que existe una posición favorable ante desplazamientos al alza de la curva de tipos, dado que el volumen de activos que se reprecia supera al de pasivos sensibles.
3. Simulación: mediante la utilización de herramientas de simulación se obtiene una visión dinámica del impacto de diferentes estrategias de crecimiento e inversión, en el margen financiero y en el balance de la Entidad, ante escenarios alternativos de tipos de interés.

SENSIBILIDAD DEL BALANCE A VARIACIONES DE LOS TIPOS DE INTERÉS SITUACIÓN AL 31-12-04

miles de euros

	Hasta 3 meses	de 3 meses a 12 meses	De 1 año a 3 años	De 3 años a 5 años	Más de 5 años	Total
ACTIVOS SENSIBLES	2.782.937	2.270.694	548.166	198.073	683.149	6.483.019
PASIVOS SENSIBLES	2.298.259	1.333.076	508.022	30.832	8.656	4.178.845
GAPS SIMPLES	484.679	937.618	40.144	167.242	674.493	
% s/ total activo	6,36%	12,30%	0,53%	2,19%	8,85%	
GAPS ACUMULADOS	484.679	1.422.296	1.462.440	1.629.682	2.304.174	
% s/ total activo	6,36%	18,67%	19,19%	21,39%	30,24%	

Analizando la posición estática a 31 de diciembre de 2004, se aprecia que un 85% del activo total de la Entidad es sensible ante variaciones en los tipos de interés, frente a un 55% del pasivo. En el activo, existe una alta sensibilidad a corto plazo debido al peso relativo de las operaciones crediticias a tipo variable, que suponen en saldo un 81,76% del total del crédito.

Control de riesgos de mercado y liquidez.

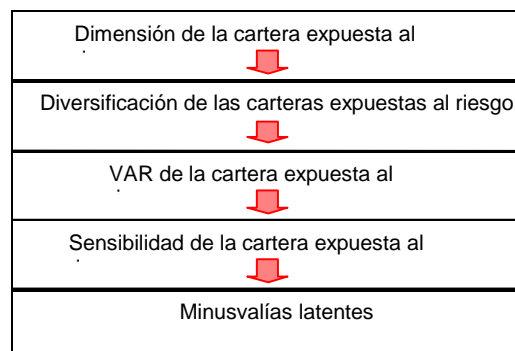
La actividad de los mercados financieros está regulada en la Caja mediante un manual de procedimientos de Tesorería y Mercados de Capitales, aprobado por el Consejo de Administración en abril de 1999. Desde entonces ha sufrido diversas modificaciones, para adaptarse a la evolución de los mercados financieros y al desarrollo de la propia actividad de la Entidad en los mismos. La última modificación ha tenido lugar en marzo de 2003.

En dicho manual se establece el procedimiento para controlar los diversos riesgos derivados de la actividad de Tesorería: riesgos de crédito, de mercado, de liquidez, de interés y de cambio, dando respuesta a los requerimientos normativos del Banco de España, mediante el establecimiento de determinados límites.

Estos límites son objeto de revisión mensual por el Comité de Gestión Financiera, un órgano delegado del Comité de Dirección, aunque diariamente el departamento de Tesorería realiza una serie de controles, con el fin de garantizar que no se exceden los límites aprobados por el Consejo de Administración en ningún momento.

Para el control del riesgo de mercado, el derivado de la pérdida de valor de los activos o instrumentos financieros en poder de la Entidad por movimientos adversos de los mercados, se establece un límite a la dimensión de las carteras, se exige una diversificación mínima, se limita el VAR, se establecen límites máximos a la variación de las carteras ante variaciones de los tipos de interés y límites a las minusvalías latentes (con lo que se pretende controlar el volumen de pérdidas no realizadas de la cartera). El VAR de la cartera de valores expuesta a riesgo de mercado alcanzó a lo largo del año un valor máximo de 7.317 miles de euros y un valor medio de 5.435 miles de euros.

El riesgo de liquidez es el que puede surgir del desfase temporal de los flujos de caja o de la aparición de necesidades imprevistas de liquidez. La propia naturaleza de la actividad transformadora de los intermediarios financieros, que financian las inversiones a medio y largo plazo con pasivos exigibles a la vista o a corto plazo, exige que la gestión de liquidez tenga una especial relevancia. De esta forma se establece un nivel mínimo de activos líquidos respecto a los pasivos exigibles con horizontes mensuales.



Resultados

El beneficio neto atribuido al Grupo Cajastur asciende a 122.610 miles de euros, un 13,66% más que en el ejercicio anterior.

El margen de intermediación alcanza a finales del ejercicio los 181.079 miles de euros, cifra superior en un 2,34% a la del año anterior, gracias al crecimiento del volumen de negocio que compensa el impacto de un entorno de tipos poco favorable. El Euribor año, principal referencia del mercado hipotecario, pasó del 2,47% de media en 2002 al 2,30% 2003 y 2,26% en 2004. Por otro lado, los ingresos netos por comisiones crecen un 15,39%, debido sobre todo al aumento de la contratación de fondos de inversión y de pensiones. Este crecimiento sitúa el margen básico en 218.503 miles de euros, lo que supone un crecimiento del 4,36%.

Los resultados por operaciones financieras se han moderado y hacen que el margen ordinario se sitúe en los 247.603 miles de euros, un 3,89% por debajo de la cifra del año anterior. No obstante, los menores ingresos por venta de valores, se compensan sobradamente con el crecimiento de las plusvalías latentes de la cartera de renta variable cotizada, que han aumentado en el año 269.193 miles de euros, alcanzando la cifra de 454.851 miles de euros a finales de 2004.

Los gastos de explotación crecen por debajo de la inflación y del crecimiento del volumen de negocio.

Los costes de transformación, que incluyen costes de personal, administrativos y amortizaciones, crecen un 2,34%, por debajo del crecimiento de la inflación (3,2%) y muy por debajo del crecimiento del volumen de negocio (8,48%). Este moderado crecimiento se debe a la contención de los principales capítulos de gasto, gastos de personal (2,25%) y administrativos (4,88%), y a la reducción de las amortizaciones (-5,77%).

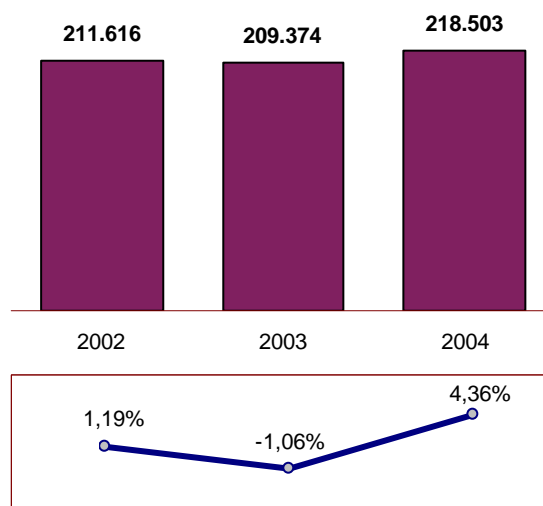
En esta situación el ratio de gastos sobre ATMs se reduce al 1,89%, y sitúa el ratio de eficiencia en el 49,15%, entre los mejores valores del sector.

El margen de explotación alcanza los 114.219 miles de euros, lo que representa un descenso interanual del 10,26%.

El capítulo de resultados netos por puesta en equivalencia se eleva a 18.460 miles de euros. En este apartado se incluyen los beneficios obtenidos por las sociedades participadas, en la parte de éstos no distribuida en forma de dividendos, lo que supone 9.765 miles de euros, correspondiendo las principales contribuciones a *Enagás*, *Ebro Puleva* y *Ence*. Además se añaden el resto de beneficios por operaciones con el grupo, que ascienden a 8.695 miles de euros, de los que 7.337 miles de euros corresponden a resultados por la venta de acciones de EDP y ENCE.

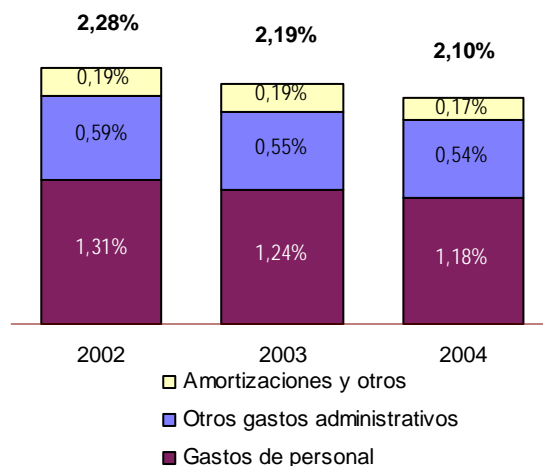
Margen básico

Miles de euros y tasas de variación



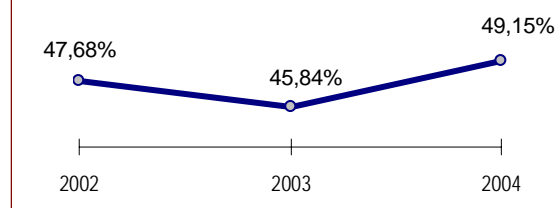
Gastos de explotación

Porcentajes sobre activos totales medios



Ratio de eficiencia

Gastos de explotación s/ margen ordinario



Estos resultados positivos se han compensado con la amortización de fondos de comercio de consolidación, por 3.091 miles de euros, de los que 2.204 miles de euros proceden de *Ebro Puleva* y 884 miles de euros a *Enagás*.

El apartado de saneamientos, recoge una dotación neta de provisiones para insolvencias de 6.034 miles de euros, de los que 4.254 miles de euros corresponden a la dotación del fondo de cobertura estadística (FCEI) que mantiene un nivel de cobertura del 100% de su máximo teórico, como corresponde al criterio de máxima prudencia que rige la política de saneamientos de la entidad.

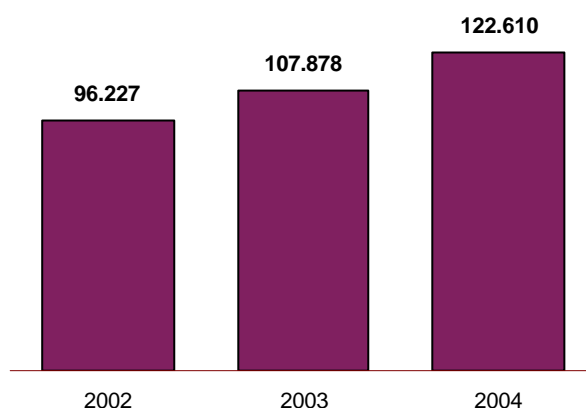
Finalmente, descontado el impuesto de sociedades y deducidos intereses de minoritarios, se obtiene un beneficio neto atribuido al Grupo de 122.610 miles de euros, un 13,66% superior al del año anterior.

Los principales indicadores de rentabilidad se mantienen en unos niveles de evolución favorables, y superiores a la media del sector.

El ratio del beneficio neto consolidado sobre la cifra de activos totales medios del ejercicio determina un coeficiente de rentabilidad *ROA* del 1,74%, mientras que la rentabilidad sobre activos totales medios ponderados por su grado de riesgo (*RORWA*) se sitúa en el 2,91%, poniendo a la vez de manifiesto una alta rentabilidad y un perfil de riesgos bajo en comparación con los valores medios del sector. Por su parte, el beneficio atribuido al Grupo determina, con relación a los recursos propios medios del ejercicio, un *ROE* del 16,79%.

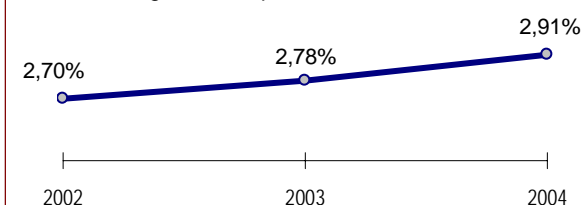
Beneficio neto atribuido al grupo

Miles de euros



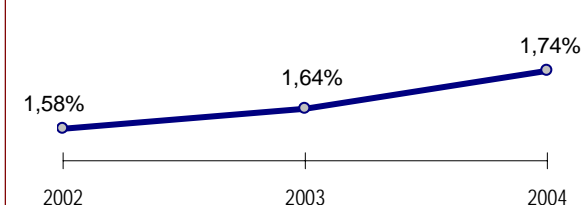
R.O.R.W.A.

Bº neto s/ riesgos totales ponderados



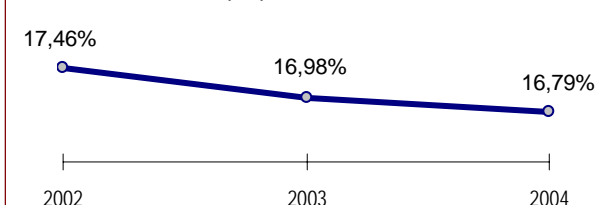
R.O.A.

Bº neto s/ activos totales medios



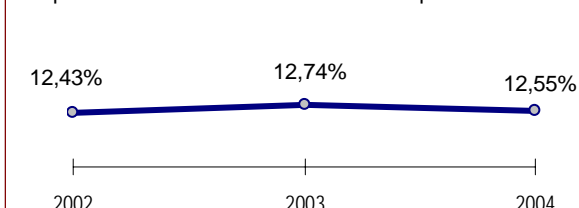
R.O.E.

Bº atribuido s/ fondos propios medios



Diferencial entre ROE y deuda pública

Comparación con rentabilidad de la deuda pública a 10 años



Distribución de beneficios

En los últimos años la Obra Social y Cultural de *Cajastur* se ha convertido en el principal agente social y cultural del Principado de Asturias, aumentando progresivamente la dotación destinada a programas de investigación, promoción cultural y apoyo social, que abarcan la práctica totalidad del territorio y de la sociedad asturiana.

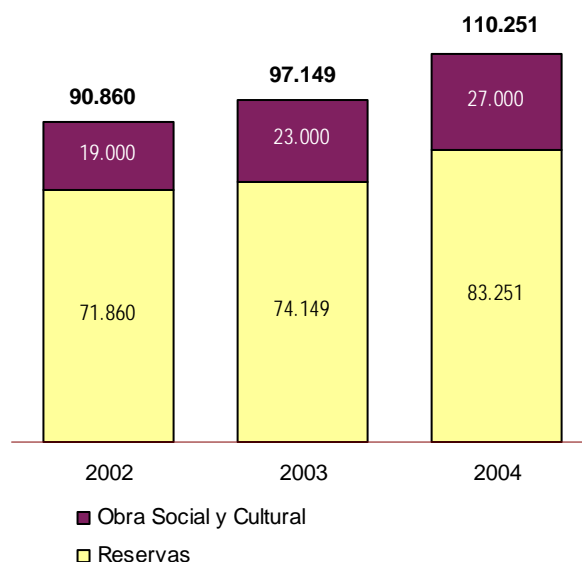
En los dos últimos ejercicios la Obra Social de *Cajastur* ha puesto en marcha el programa *Cajastur Reinvierte* que agrupa 10 programas prioritarios de actuación: *Infancia, Juventud, Investigación, Colectivos Desfavorecidos, Tercera Edad, Medio Ambiente, Cultura, Patrimonio Histórico Artístico, Becas y Congresos*.

En 2005 se celebra el 125 aniversario de la fundación de la Caja de Ahorros de Asturias. Con tal motivo se ha aprobado la utilización de una identidad secundaria conmemorativa "*Cajastur 125 aniversario*". A lo largo de todo el ejercicio está prevista la celebración de diversos actos conmemorativos que supondrán un esfuerzo adicional para la Obra Social que contará con un presupuesto de 27.000 miles de euros, un 24,49% de los resultados de la *Caja* y un 17,39% más que el año anterior. El resto del beneficio, se propone destinarlo a reservas para afianzar la solvencia de la *Entidad* y garantizar su futuro crecimiento.

El fondo de la obra social asciende al finalizar el año a 12.013 miles de euros, de los cuales 6.372 miles de euros están materializados en inmuebles, y el resto constituyen un remanente para afrontar actividades futuras.

Distribución de beneficios de Cajastur

Miles de euros



Rating

La agencia internacional de rating *Fitch* confirmó en el mes de diciembre de 2004, las mejores calificaciones bancarias de *Cajastur*:

- “A” para largo plazo, que implica una fuerte capacidad para atender las obligaciones de pago a largo plazo, además de señalar una previsión de estabilidad el futuro.
- “F1” a corto plazo, que es la máxima calificación, e implica la existencia de holgados niveles de liquidez.

En el informe publicado se destaca la fuerte implantación de la Entidad en el mercado financiero regional, así como unos sólidos niveles de solvencia que se derivan de una larga trayectoria de altas rentabilidades y elevada calidad de los activos.

Se valora positivamente el hecho de que la *Caja* haya ido contrarrestando el impacto negativo en los márgenes que provocan el descenso de los tipos de interés y el aumento de la competencia, mediante un adecuado control de costes y una acertada estrategia de inversión, de la que se derivan elevadas plusvalías latentes en la cartera de renta variable.

Así mismo, el informe destaca el carácter conservador de la Caja en materia de saneamientos, que le ha permitido mantener unos extraordinarios niveles de cobertura de riesgos, muy por encima de las exigencias legales.

Ratings Fitch IBCA Caja de Ahorros de Asturias (Diciembre 2004)

Corto plazo	F1
Largo plazo	A
Individual	B

Referencias (en clasificación ascendente):

Corto plazo: C, B, F3, F2, **F1**

Largo plazo: C, CC, CCC, B, BB, BBB, **A**, AA, AAA

Individual: E, D, C, **B**, A

Recursos humanos

Para mantener la calidad del servicio prestado por los empleados de *Cajastur* en la red de oficinas, es necesario promover un proceso de aprendizaje continuo. Por ello, anualmente, la *Caja* realiza un esfuerzo importante en formación de su personal, que se ha concretado en 53 cursos de formación impartidos a lo largo del ejercicio 2004, a los que han asistido 1.018 empleados, y que han supuesto unas 51.332 horas lectivas. La mayoría de estos cursos son voluntarios reflejando el alto nivel de compromiso y responsabilidad de la plantilla, habiéndose obtenido unos resultados altamente satisfactorios, tanto en porcentaje de participación, como el porcentaje de empleados que completaron los cursos, y también en las calificaciones obtenidas.

Este es el tercer año en el que la *Caja* participa en el *Plan Agrupado de la Escuela Superior de Cajas de Ahorros*, que ha permitido el desarrollo de una vía de formación a distancia del personal mediante el fomento del autoestudio y la utilización de Internet como canal de impartición de determinados cursos. Además se ha continuado con la formación a todo el personal para la implantación de la nueva plataforma tecnológica de *Infocaja* y se ha desarrollado un *Programa de Desarrollo de Directivos*, con la participación de todos los empleados con responsabilidades directivas de la Entidad.

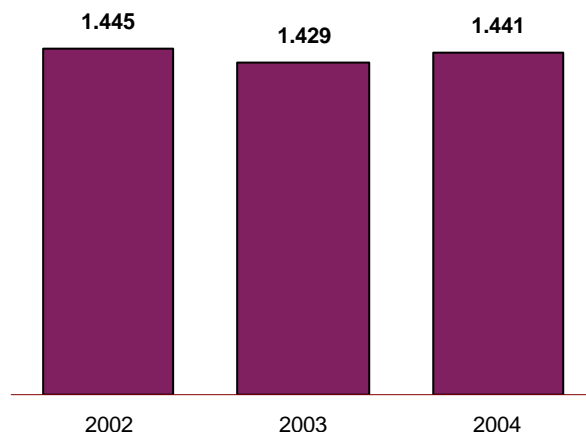
Continúa la mejora de los indicadores de productividad y rentabilidad por empleado.

El *Grupo Cajastur* cuenta a finales del año 2004 con una plantilla de 1.441 empleados, de los cuales el 96%, 1.378 empleados, prestan sus servicios en la Entidad matriz, *Cajastur*.

El Grupo cuenta con 12 empleados más que el año anterior, en cambio el número de empleados de la *Caja* se redujo en 4 durante el año, situándose la edad media en 43 años. El 41% de la plantilla de la *Caja* se encuentra en el tramo de edad comprendido entre 35 y 45 años y la antigüedad media en la Entidad es de 17 años.

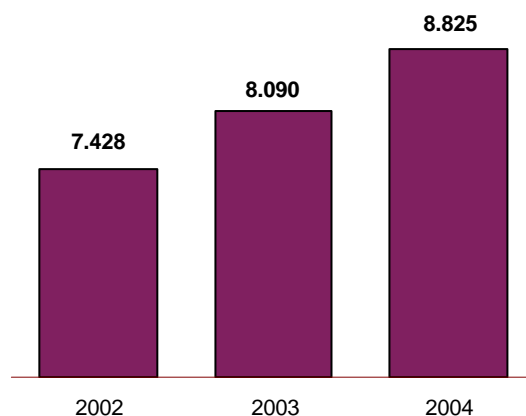
Se mantiene un año más la tendencia en los indicadores de eficiencia de la plantilla. Así, el volumen de negocio medio por empleado alcanza los 8.825 miles de euros, un 9,08% más que el año anterior, mientras que el beneficio medio por empleado asciende a 85,80 miles de euros, un 14,29% más que el año anterior.

Número de empleados al cierre del ejercicio



Volumen de negocio por empleado

Miles de euros



Red Comercial

Al finalizar 2004 la red comercial de *Cajastur* se compone de 227 oficinas, de las cuales 199 se sitúan en el Principado de Asturias y las 28 restantes están distribuidas a lo largo de la península, con una especial concentración en la comunidad de Madrid donde se localizan 12 sucursales.

En el último año se cerró la oficina de Fuencarral (Madrid) y se abrieron 7 nuevas oficinas: una oficina especializada en empresas situada en el Polígono de Asipo, tres en zonas de expansión de Oviedo y otras tres en capitales de provincia fuera de la región (Alicante, Valencia y Zaragoza).

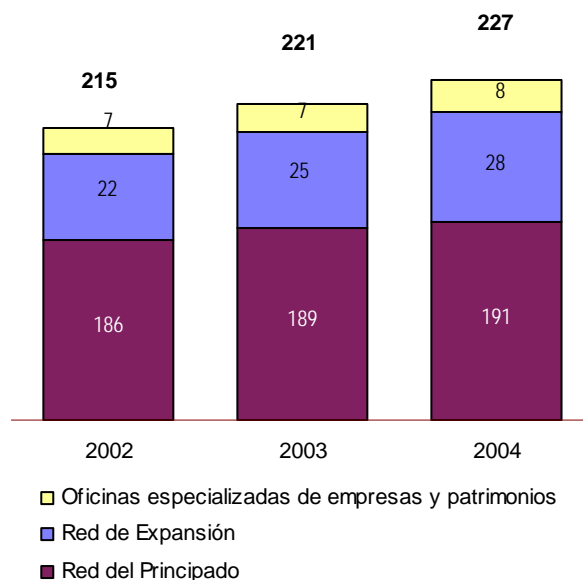
Cajastur inicia un plan de expansión que implicará la apertura de 100 nuevas oficinas en tres años.

En 2005 se ha puesto en marcha un plan de expansión enmarcado en el Plan Estratégico 2004-2007, que supondrá la apertura de 100 nuevas oficinas fuera de Asturias, a un ritmo de crecimiento en torno al 12% anual. Estas oficinas estarán situadas en zonas de alto dinamismo económico, principalmente Madrid, el arco mediterráneo y en menor medida en Andalucía.

Puesta en marcha de nueva unidad de Banca Privada y Personal.

También en el marco del Plan Estratégico para los próximos tres años, en 2005 se va a poner en funcionamiento una nueva unidad de Banca Privada y Personal con la que se pretende adecuar el servicio a las demandas de un segmento de la clientela con necesidades específicas de asesoramiento y gestión de patrimonios.

Número de oficinas



Banca a distancia

Durante el año 2004 *Cajastur* ha incrementado sus esfuerzos por dar a conocer los canales de banca a distancia. Esta labor de divulgación se ha acompañado de la mejora continuada de los servicios que se prestan a través de estos canales, incluyéndose nuevas funcionalidades y contenidos, y haciendo más clara y sencilla su utilización.

Estos esfuerzos se han traducido en un crecimiento muy significativo del número de contratos, que alcanzan los 87.642, un 58,71% más que el año anterior, y del número de conexiones, que superan los 2.800.000 y suponen más de 7 millones de operaciones, un 33% más que en 2003.

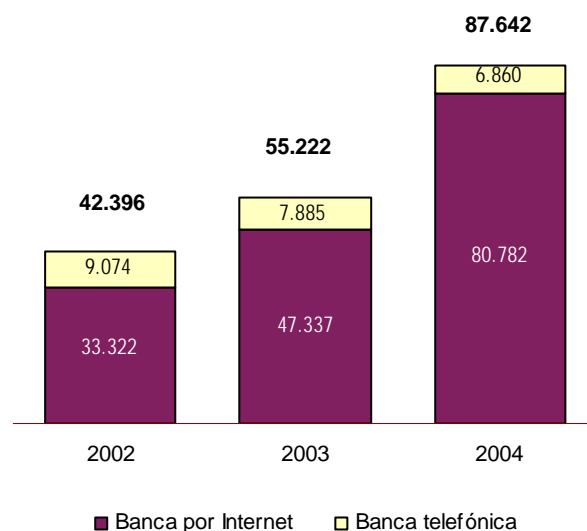
La oferta de servicios a través de los canales alternativos se ha diferenciado para atender las necesidades específicas de empresas y particulares.

Para las empresas se ofrece un servicio específico de banca a distancia denominado *Asturvia*, que ofrece toda una serie de funcionalidades que permiten a cualquier empresa o autónomo gestionar sus finanzas de manera ágil y sencilla.

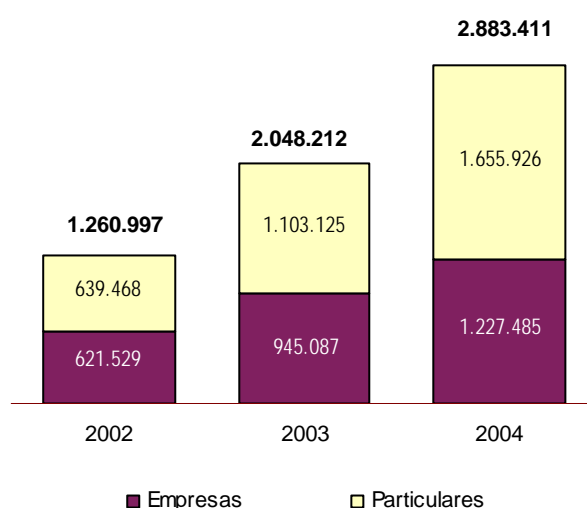
Para particulares se ofrece el servicio de *Cajastur Directo* al que se puede acceder por distintas vías: Internet (a través de la dirección www.cajastur.es), teléfono (el **902.105.005** ó 34-98 596 97 00 desde el extranjero) o mediante un móvil con tecnología wap. Este servicio permite realizar multitud de operaciones evitando desplazamientos y esperas.

En el último trimestre Cajastur presentó su nueva web, en el ánimo de darle una estética más clara y actual, y de conseguir que todas las transacciones resulten más ágiles y sencillas.

Número de contratos de banca a distancia



Número de conexiones por Internet



Los aspectos más destacables de esta nueva web son los siguientes:

- Dispone de portales específicos para particulares, empresas, jóvenes y niños.
- Se amplía el número de operaciones que se pueden realizar a través de la web. En particular se permite la contratación de nuevos productos, y se incorporan herramientas muy útiles, como simuladores, para conocer el perfil inversor a la hora de seleccionar un fondo de inversión o un plan de pensiones, ayudas fiscales, información sobre la evolución de los mercados financieros, etc.
- Se incluye toda la información de la Entidad, tanto relativa a aspectos financieros, como institucionales, sin olvidar la divulgación de la importante labor que realiza la Obra Social y Cultural.
- Se ha puesto especial énfasis en materia de seguridad, llevándose a cabo una serie de mejoras que tratan de reforzarla. Toda la información que se envía a través de los canales de banca a distancia, se realiza en un entorno seguro utilizando un protocolo SSL (Secure Socket Layer) de 128 bits y está protegida por un certificado de seguridad expedido por la empresa *Verising Inc.* Este certificado permite asegurar tanto la identidad de la página como la codificación y decodificación de datos.



Medios de pago

En el ejercicio 2003 se puso en marcha el denominado "Plan de reducción de la carga operativa" al objeto de potenciar el uso de las tarjetas y los canales de autoservicio a nuestra clientela, lo cual supuso un importante esfuerzo para la Entidad, en muchos sentidos, en especial, un esfuerzo de comunicación en las oficinas y tecnológico aumentando la dotación de cajeros.

En 2004 el objetivo era consolidar el nivel de actividad en canales alternativos alcanzado el año anterior, que había tenido un importante crecimiento, y podemos concluir que se ha conseguido con éxito.

El número de tarjetas emitidas se amplía en un 1,17%.

El número de tarjetas emitidas a nuestros clientes se ha incrementado un 1,17% a lo largo del año hasta alcanzar las 330.234 unidades. A finales de año 7.419 comercios disponían de terminales de punto de venta. El número de cajeros se mantuvo en 412, tras el importante crecimiento de 2003 (34,20%, 105 más que el año anterior).

Las nuevas modalidades de tarjetas están teniendo una gran aceptación.

La *Tarjeta Cajastur +*, una tarjeta con pago aplazado que permite la devolución de un 1% del importe de las compras realizadas con las misma, ha tenido una evolución muy favorable.

En el segundo año de funcionamiento ya operan más de 10.000 tarjetas, registrándose en 2004 un volumen de compras superior a los 12 millones de euros.

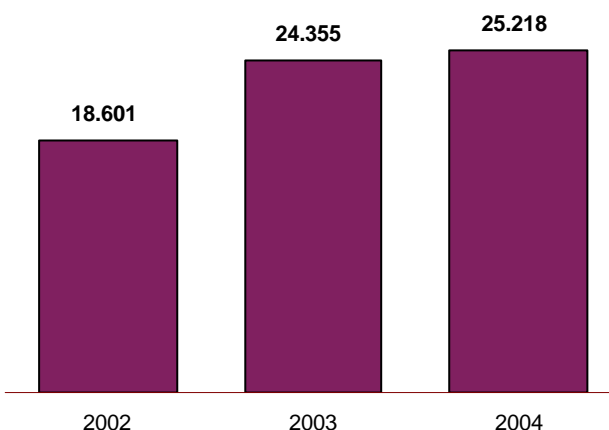
Continúa el crecimiento de la actividad.

El número de operaciones realizadas en cajeros automáticos ha aumentado un 3,54% hasta superar la cifra de 25 millones de operaciones en el año. Los importes reintegrados en estos cajeros crecieron durante 2004 un 6,77% hasta alcanzar los 932.718 miles de euros.

En los comercios adheridos se realizaron a través de terminales en punto de venta 2.751.628 operaciones por un importe de 161.502 miles de euros. Las compras totales pagadas con tarjetas *Cajastur* se elevaron a 346.588 miles de euros, un 11% más que el año anterior.

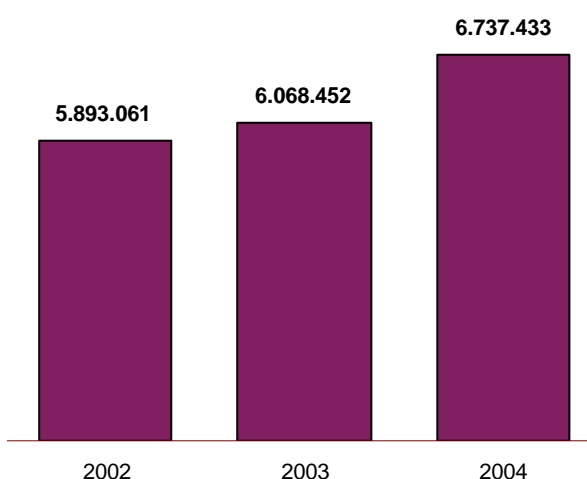
Reintegros en cajeros

Miles de operaciones



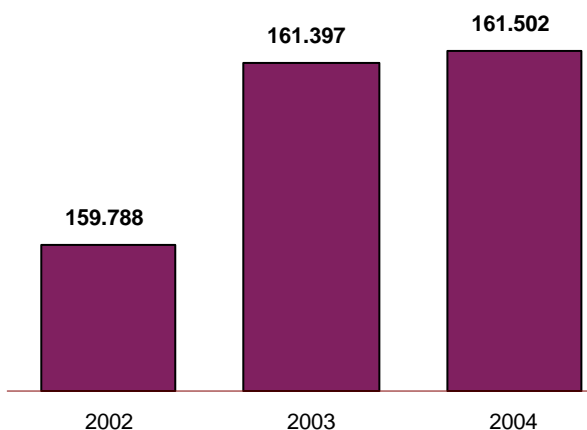
Compras con tarjetas *Cajastur*

Número de operaciones



Importes facturados en comercios propios

Miles de euros



Red Comercial

RED PRINCIPADO

ZONA OCCIDENTE

Dirección: Alfonso X El Sabio, 8-Entlo. Dcha. 33700 Luarca. Tfno.: 985.64.19.07

Oficinas	Domicilio	C. P.	Localidad	Teléfono
Boal	Plaza del Ayuntamiento, s/n.	33720	Boal	985.62.00.07
Castropol	Penzol Lavandera, 5	33760	Castropol	985.63.50.48
Cudillero	Suárez Inclán, 86	33150	Cudillero	985.59.00.18
Grandas de Salime	Avda. del Ferreiro, 5	33730	Grandas de Salime	985.62.70.03
La Caridad	Jovellanos, 9	33750	La Caridad	985.63.70.88
Luarca	Plaza. Alfonso X El Sabio, 8	33700	Luárca	985.64.01.55
Muros de Nalón	Plaza. Marqués de Muros, 6-Bis	33138	Muros de Nalón	985.58.30.77
Navelgas	Avda. Fernández Capalleja, 35	33873	Navelgas	985.80.60.73
Navia	Regueral, 17	33710	Navia	985.63.05.05
Ribadeo	Justo Moreda, 14	27700	Ribadeo-(Lugo)	982.12.04.12
San Juan de la Arena	Avda. de los Quebrantos, 1	33125	San Juan de la Arena	985.58.60.32
Soto de Luiña	Carretera General, s/n.	33156	Soto de Luiña	985.59.60.13
Tapia de Casariego	Bonifacio Amago, 13	33740	Tapia de Casariego	985.62.80.21
Taramundi	Plaza del Campo, s/n.	33775	Taramundi	985.64.68.04
Trevías	Carretera General, s/n.	33780	Trevías	985.64.71.42
Vegadeo	Armando Cotarelo, 1	33770	Vegadeo	985.63.41.77
Villayón	La Plaza, 1	33717	Villayón	985.62.51.73

ZONA NARCEA**Dirección:** Manuel Pedregal, 16 - 2.º. 33820 Grado. Tfno.: 985.75.17.33

Oficinas	Domicilio	C. P.	Localidad	Teléfono
Belmonte	Carretera del Puerto, 3	33830	Belmonte de Miranda	985.76.20.50
Cangas del Narcea	Mayor, 34	33800	Cangas del Narcea	985.81.02.63
Cerredo	Carretera General AS-15	33812	Cerredo-(Degaña)	985.81.82.18
Cornellana	Av. Prudencio Fdez. Pello, s/n.	33850	Cornellana	985.83.41.09
El Viso-Tineo	Av. Oviedo, Esq. José Maldonado	33879	Tineo	985.90.06.26
Grado	Manuel Pedregal, 16	33820	Grado	985.75.01.24
La Cruz-Grado	Plaza La Cruz, Esq. A. Flórez Estrada	33820	Grado	985.75.46.00
La Espina	Carretera General, s/n.	33891	La Espina	985.83.70.48
La Riera	Carretera General, s/n.	33841	La Riera-(Somiedo)	985.76.36.01
Luiña-Tormaleo	Carretera General, s/n.	33812	Luiña-(Tormaleo)	985.91.80.80
Pola de Allande	Av. de Galicia, 16	33880	Pola de Allande	985.80.71.06
Pola de Somiedo	Narciso H. Vaquero, 1	33840	Pola de Somiedo	985.76.39.85
Pravia	Av. Carmen Miranda, 2	33120	Pravia	985.82.02.04
Proaza	Carretera General, s/n.	33114	Proaza	985.76.10.03
Quirós	Carretera General, s/n.	33117	Bárzana de Quirós	985.76.81.16
San Antolín de Ibias	Plaza del Ayuntamiento, s/n.	33810	San Antolín de Ibias	985.81.61.30
Salas	Av. Galicia, 17-19	33860	Salas	985.83.08.96
Teverga	Dr. García Miranda, s/n.	33110	Teverga	985.76.42.32
Tineo	Av. González Mayo, 10	33870	Tineo	985.80.00.69
Trubia	Maestro Mtnez. Larrosa, 10	33100	Trubia-(Oviedo)	985.78.40.67
Tuña	Plaza General Riego, 24	33876	Tuña-(Tineo)	985.80.38.30



ZONA AVILÉS

Dirección: La Cámara, 11 - 2.ª planta. 33402 Avilés. Tfno.: 985.52.00.40

Oficinas	Domicilio	C. P.	Localidad	Teléfono
Cancienes	Carretera General, 1. Edificio San José	33470	Cancienes	985.50.51.56
Candás	Av. Constitución, 6	33430	Candás	985.87.00.63
El Carbayedo	Av. Portugal, 15	33402	Avilés	985.54.93.11
El Pozón	La Toba, 1 (Llaranes)	33460	Avilés	985.57.92.12
El Quirinal	Quirinal, 19 - Esq. Carreño Valdés	33401	Avilés	985.52.60.49
Fernando Morán	Fernando Morán, 4	33401	Avilés	985.52.23.57
La Cámara	La Cámara, 11	33402	Avilés	985.56.85.16
La Parada	La Cámara, 56	33401	Avilés	985.52.18.04
La Rocica	Santa Apolonia, 38	33403	Avilés	985.57.09.19
Las Artes	Las Artes, 12	33402	Avilés	985.51.16.11
Las Meanas	Alcalde Francisco Orejas, 2	33401	Avilés	985.56.93.19
Las Vegas	Plaza Valladolid, 2	33406	Las Vegas-Corvera	985.57.90.11
Luanco	M. Rodríguez. del Valle, 14	33440	Luanco	985.88.01.92
Miranda	Plaza de Santa Ana, 3	33410	Miranda-Avilés	985.54.61.55
Piedras Blancas	José Fernandín, 11	33450	Piedras Blancas	985.53.05.22
Salinas	Príncipe de Asturias, 22	33405	Salinas-Castrillón	985.50.20.64
Versalles	Rey Pelayo, 2	33402	Avilés	985.51.12.50
Villalegre	Alonso Ojeda, 18	33403	Avilés	985.57.01.95



ZONA GIJÓN CENTRO

Dirección: Álvarez Garaya, 2 - 2.ª planta. 33206 Gijón. Tfno.: 985.18.18.25

Oficinas	Domicilio	C. P.	Localidad	Teléfono
Avda. de la Constitución	Decano Prendes Pando, 5	33207	Gijón	985.35.93.95
Avda. de Portugal	Av. de Portugal, 52	33207	Gijón	985.35.41.13
Begoña	Paseo de Begoña, 24	33205	Gijón	985.34.15.08
El Bibio	Gregorio Marañón, 2	33203	Gijón	985.33.80.00
El Coto	General Suarez Valdés, 24	33204	Gijón	985.36.73.22
Hermanos Felgueroso	Av. Hermanos Felgueroso, 70	33209	Gijón	985.38.32.89
Jovellanos	San Bernardo, 41, esq. Jovellanos	33201	Gijón	985.34.07.01
La Arena	Manso, 7	33203	Gijón	985.37.10.11
Los Campos	Ramón y Cajal, 2	33205	Gijón	985.33.58.79
Los Fresnos	Av. del Llano, 26-28	33209	Gijón	985.14.22.77
Magnus Blikstad	Magnus Blikstad, 52	33207	Gijón	985.35.07.45
Manuel Llaneza	Caveda, 16 (Esq. Manuel Llaneza)	33205	Gijón	985.14.51.21
Pablo Iglesias	Av. Pablo Iglesias, 25-27	33205	Gijón	985.33.25.33
Plaza San Miguel	Plaza San Miguel, 4	33202	Gijón	985.34.98.28
Viesques	Carretera de Viesques, 1	33204	Gijón	985.13.07.76



ZONA GIJÓN PERIFERIA

Dirección: Álvarez Garaya, 2 - 2.ª planta. 33206 Gijón. Tfno.: 985.18.18.31

Oficinas	Domicilio	C. P.	Localidad	Teléfono
Contrueces	Río Nalón, 14	33210	Gijón	985.14.12.10
El Cerillero	Gran Capitán, 31	33213	Gijón	985.32.20.62
El Llano	Av. de Schultz, 69	33208	Gijón	985.15.08.19
El Natahoyo	Av. de Galicia, 29	33212	Gijón	985.32.20.66
Juan Alvargonzález	Cataluña, 1. (Esq. J. Alvargonzález)	33208	Gijón	985.39.88.00
La Algodonera	Las Industrias, 11 (esq. Los Andes)	33213	Gijón	985.30.86.12
La Calzada	Av. República Argentina, 2	33212	Gijón	985.32.15.42
Montevil	Juan Ángel Rubio Ballesteros, s/n	33211	Gijón	985.99.00.02
Nuevo Gijón	Naranjo de Bulnes, 2	33211	Gijón	985.14.21.91
Nuevo Jove	Brasil, 17, esq. Perú	33213	Gijón	985.30.80.98
Polígono Moreda	Plaza Ciudad de La Habana, 1	33212	Gijón	985.30.17.50
Puerto de Tarna	Puerto. de Tarna, 9	33207	Gijón	985.14.55.00
Pumarín-Gijón	Gaspar García Laviana, 38	33210	Gijón	985.38.44.88
Río de Oro	Juan Alvargonzález, 72 (esq. Río Eo)	33209	Gijón	985.15.34.22
Río Eo	Av. Severo Ochoa, 95	33210	Gijón	985 99 09 01
Vega	Urbanización Las Pedreras, 1	33350	Gijón	985.13.79.75



ZONA OVIEDO CENTRO

Dirección: San Francisco, 14 - 1.ª planta. 33003 Oviedo. Tfno.: 985.10.20.34

Oficinas	Domicilio	C. P.	Localidad	Teléfono
Alejandro Casona	Argañosa, 62	33013	Oviedo	985.27.23.80
Arzobispo Guisasola	Arzobispo Guisasola, 20-22	33009	Oviedo	985.21.06.83
Avda. del Cristo	Avda. del Cristo, 5	33006	Oviedo	985.23.75.59
Buenvista	Fuertes Acevedo, 65	33006	Oviedo	985.23.46.09
Campomanes-Oviedo	Campomanes, 2	33008	Oviedo	985.21.95.84
Centro Cívico	Comandante Caballero, s/n.	33005	Oviedo	985.27.72.68
Ciudad Naranco	Torrecedredo, 19	33012	Oviedo	985.29.50.42
Fruela	Fruela, 8	33007	Oviedo	985.22.79.92
Fuertes Acevedo	Fuertes Acevedo, 1	33006	Oviedo	985.23.72.39
La Argañosa	Ramiro I, 2	33012	Oviedo	985.23.06.01
La Eria	Alejandro Casona, 42-44	33013	Oviedo	985.96.51.90
La Florida	Paseo de la Florida, 27 (esq. C/Cudillero)	33012	Oviedo	985.96.61.14
Las Campas	Pza. Las Campas, 2	33012	Oviedo	985.96.64.52
Marqués de Teverga	Marqués de Teverga, 2	33005	Oviedo	985.23.70.79
Monte de Piedad-Oviedo	Sanz y Flores, 2	33003	Oviedo	985.21.57.13
Parque del Oeste	Martínez Cachero, 95	33013	Oviedo	985.96.45.00
Plaza La Gesta	Plaza La Gesta, 4	33007	Oviedo	985.27.59.68
Plaza San Miguel	Santa Susana, 1	33007	Oviedo	985.23.95.61
Río San Pedro	Río San Pedro, 11	33001	Oviedo	985.21.09.98
Salesas	Nueve de Mayo, 2	33002	Oviedo	985.22.78.25
San Lázaro	San Lázaro, 2	33008	Oviedo	985.20.84.43
Santo Domingo	San Melchor García San Pedro, 30	33009	Oviedo	985.20.84.78
Uría	Uría, 60	33003	Oviedo	985.21.29.69
Valentín Masip	Avda. Valentín Masip, 21	33013	Oviedo	985.24.45.96
Vallobín	Rafael Gallego Sainz, 2	33012	Oviedo	985.27.66.16

ZONA OVIEDO PERIFERIA
Dirección: San Francisco, 14 - 1.ª planta. 33003 Oviedo. Tfno. 985.10.20.35

Oficinas	Domicilio	C. P.	Localidad	Teléfono
Colloto	Camino Real, 85	33010	Colloto (Oviedo)	985.79.29.31
Económicos	Rodríguez Cabezas, 2	33011	Oviedo	985.11.91.42
El Berrón	Avda. Oviedo, 35	33186	El Berrón (Siero)	985.74.28.52
Fuente Pelayo	Gaspar García Laviana, 8	33008	Oviedo	985.20.80.87
La Corredoria	Plaza Cuatro Caños, 3	33011	Oviedo	985.11.13.69
La Fresneda	Plaza Mayor de la Fresneda, s/n.	33429	La Fresneda (Siero)	985.26.17.89
La Isla - Pola de Siero	Marquesa de Canillejas, 38-40	33510	Pola de Siero	985.72.54.78
La Tenderina	Tenderina Baja, 68	33010	Oviedo	985.20.05.67
Lugo de Llanera	José Manuel Bobes, s/n.	33690	Lugo de Llanera	985.77.06.40
Lugones	Avda. de Viella, 2	33420	Lugones (Siero)	985.26.02.02
Noreña	Flórez Estrada, 13	33180	Noreña	985.74.02.21
Pola de Siero	Marquesa de Canillejas, 25	33510	Pola de Siero	985.72.15.76
Polígono de Otero	Centro Comercial Otero, s/n.	33008	Oviedo	985.21.67.36
Posada de Llanera	Avda. Prudencio González, 26	33424	Posada de Llanera	985.77.00.42
Pumarín-Oviedo	Evaristo Valle, 3	33011	Oviedo	985.28.18.94
Rafael María de Labra	Rafael María de Labra, 15-17	33010	Oviedo	985.20.81.87
Rubín	Amsterdam, 4, bajo	33011	Oviedo	985.11.91.29
San Claudio	Residencial Monteverde			
	Ctra. de la Estación, 21-A1	33191	San Claudio-(Oviedo)	985.78.18.04
Teatinos	Plaza Luis R. de la Peña, s/n	33011	Oviedo	985.28.23.38
Ventanielles	Río Piloña, 2 (esq. La Tenderina)	33010	Oviedo	985.22.58.94



ZONA CAUDAL

Dirección: Manuel Llaneza, 17 - 1.º. 33600 Mieres. Tfno.: 985.46.67.07

Oficinas	Domicilio	C. P.	Localidad	Teléfono
Cabañaquinta	Francisco Cabrera, 2	33686	Cabañaquinta	985.49.41.1
Caborana	Avda. Ángel del Valle, 58	33684	Caborana	985.48.05.10
Campomanes-Lena	Peñaubiña, 2	33620	Campomanes-Lena	985.49.61.00
Collanzo	Carretera General, 19	33680	Collanzo	985.48.71.11
Felechosa	Carretera General, s/n.	33688	Felechosa	985.48.75.83
Figaredo	Las Vegas, 59	33683	Figaredo	985.42.60.15
Mieres	Manuel Llaneza, 17	33600	Mieres	985.46.54.11
Moreda	Avda. Constitución, 28	33670	Moreda de Aller	985.48.01.52
Olloniego	Ctra. General, 102	33660	Olloniego	985.79.01.37
Pola de Lena	Plaza. Alfonso X El Sabio, 14	33630	Pola de Lena	985.49.03.23
Riosa	Carretera General, s/n.	33160	La Ará-Riosa	985.76.61.19
San Pedro-Mieres	Carreño Miranda, 46	33600	Mieres	985.46.05.96
Sta. Cruz de Mieres	Carretera General, s/n.	33612	Sta. Cruz de Mieres	985.42.08.38
Sta. Marina-Mieres	Doctor Fleming, 22	33600	Mieres	985.46.03.56
Sta. Eulalia de Morcín	Avda. Monsacro, bloque 2, bajo dcha.	33162	Sta. Eulalia de Morcín	985.78.31.49
Turón	Rafael del Riego, 3	33610	Turón	985.43.00.65
Ujo	Carretera General, 26	33640	Ujo	985.42.00.02



ZONA NALÓN

Director: José Luis González Villa

Dirección: Alfredo Pumarino, 1 - Entlo. 33900 Sama de Langreo. Tfno.: 985.68.27.98

Oficinas	Domicilio	C. P.	Localidad	Teléfono
Barredos-Laviana	Avda. del Principado, 9	33970	Barredos (Laviana)	985.60.18.38
Bimenes	Carretera General, 2	33527	Mantimporra Bimenes	985.70.01.30
Blimea	Avda. de la Libertad, 22	33960	Blimea	985.67.11.53
Campo de Caso	Carretera General, s/n.	33990	Campo de Caso	985.60.80.21
Carbayín	Barrio. El Tronquedal, 8.	33936	Carbayín-Siero	985.73.41.82
Ciaño	Jaime Alberti, 30	33900	Ciaño-(Langreo)	985.69.39.51
El Entrego	Leopoldo Alas «Clarín», 3	33940	El Entrego	985.66.13.18
La Felguera	Ramón B. Clavería, s/n.	33930	La Felguera	985.69.01.61
La Pomar-Langreo	Baldomero Alonso, 27	33930	La Felguera	985.68.38.86
Lada	Sabino Alonso Fueyo, 1	33934	Lada-(Langreo)	985.69.25.52
Luis Adaro-El Entrego	Luis Adaro Magro, 4C	33940	El Entrego	985.65.48.03
Manuel Llaneza-Sama	Enrique Celaya, 15	33900	Sama de Langreo	985.67.52.67
Pola de Laviana	Libertad, 51	33980	Pola de Laviana	985.60.12.33
Riaño	Centro. Comercial, s/n. (Polig. de Riaño)	33920	Riaño-(Langreo)	985.69.25.41
Rioseco-Sobrescobio	Ctra. General, 271	33993	Sobrescobio	985.60.97.63
Sama de Langreo	Dorado, 2	33900	Sama de Langreo	985.69.25.12
Sotrondio	Avda. Constitución, 35-A	33950	Sotrondio	985.67.01.14
Tuilla	Gaspar García Laviana, s/n.	33935	Tuilla-(Langreo)	985.65.04.01

ZONA ORIENTE

Director: Ismael Bayón Rodríguez

Dirección: Argüelles, 11-1.º D. 33540 Arriendas. Tfno.: 985.84.04.78

Oficinas	Domicilio	C. P.	Localidad	Teléfono
Arenas de Cabrales	Carretera General, s/n.	33554	Arenas de Cabrales	985.84.64.05
Arriendas	Argüelles, 11	33540	Arriendas	985.84.00.30
Benia de Onís	Plaza del Ayuntamiento, s/n.	33556	Benia de Onís	985.84.40.86
Cangas de Onís	C/. Covadonga, 3-5	33550	Cangas de Onís	985.84.80.40
Carreña de Cabrales	Carretera General, s/n.	33555	Carreña de Cabrales	985.84.50.48
Colombres	Ctra. de la Iglesia, s/n.	33590	Colombres	985.41.21.34
Colunga	Ctra. General, s/n.	33320	Colunga	985.85.61.12
Infiesto	Martínez Agostí, 1	33530	Infiesto	985.71.01.41
La Playa-Ribadesella	Dario de Regoyos, 14	33560	Ribadesella	985.86.18.16
Lastres	San Antonio, s/n.	33330	Lastres	985.85.00.27
Llanes	Nemesio Sobrino, 27	33500	Llanes	985.40.01.09
Nava	Luis Armiñán, 14	33520	Nava	985.71.60.04
Nueva de Llanes	Plaza Laverde de Ruiz, 39, bajo	33592	Nueva de Llanes	985.41.01.99
Panes	Carretera General, s/n.	33570	Panes	985.41.40.21
Posada de Llanes	Plaza Parres Piñera, s/n.	33594	Posada de Llanes	985.40.70.46
Ribadesella	Gran Vía, 21	33560	Ribadesella	985.86.01.05
San Juan de Beleño	Carretera General, s/n.	33557	San Juan de Beleño	985.84.30.83
Sevares	Carretera General, s/n.	33584	Sevares	985.70.61.39
Venta Las Ranas	Ctra. General, Gijón-Villaviciosa, Castiello	33314	Venta las Ranas.	985.89.94.39
Villamayor	Carretera General, s/n.	33583	Villamayor	985.70.70.08
Villaviciosa	Plaza Generalísimo, 15	33300	Villaviciosa	985.89.00.92



RED DE EXPANSIÓN

Oficina	Murcia-172
Dirección	Plano de San Francisco, 2 - 30004-Murcia
Teléfono	968 223 155
Fax	968 223 064
Oficina	Cartagena-240 (próxima apertura)
Dirección	Angel Bruna, 15 - 30203 CartagenaA
Oficina	Alicante-229
Dirección	Eusebio Sempere, 16 - 03003-Alicante
Teléfono	965 984 580
Fax	965 984 581
Oficina	Benidorm-173
Dirección	Alameda, 22 - 03501-Benidorm
Teléfono	965 858 540
Fax	965 859 304
Oficina	Castellón-232 (próxima apertura)
Dirección	Pza. Pais Valenciá - 12002-Castellón
Teléfono	964 200 760
Fax	964 200 353
Oficina	Bilbao-174
Dirección	Licenciado Poza, 2 - 48008-Bilbao
Teléfono	944 159 711
Fax	944 167 930
Oficina	Avenida Diagonal-Barcelona-175
Dirección	Diagonal, 436 - 08037-Barcelona
Teléfono	934 153 809
Fax	934 153 884
Oficina	Poble Nou-Barcelona -226
Dirección	Pasaje Burrull, 4-8 - 08018-Barcelona
Teléfono	933 208 308
Fax	933 209 244
Oficina	Les Corts-Barcelona - 228
Dirección	Conxita Supervía, 17 - 08028-Barcelona
Teléfono	934 090 205
Fax	934 090 007
Oficina	Mataró-241
Dirección	Muralla D.Llorenc, 30 - 08302- Mataró-Barcelona
Teléfono	937 556 131
Fax	937 556 132
Oficina	L'Hospitalet-244
Dirección	Maestro Candi, 3 -bajo - 08901- Hospitalet de Llobregat-Barcelona
Teléfono	932 600 664
Fax	932 600 665



Oficina	Girona-233 (próxima apertura)
Dirección	Riu G.Ell, 52 - 17005-Girona
Teléfono	972 417 179
Fax	972 417 180
Oficina	Tarragona-234 (próxima apertura)
Dirección	Rambla Vella, 6 - 43003-Tarragona
Teléfono	977 247 023
Oficina	Terrasa-242 (próxima apertura)
Dirección	Pasaje 22 de Julio, 333-bajo - 08225-Terrasa
Oficina	Sabadell-246 (próxima apertura)
Dirección	Ronda de Poniente, 179- bajo - 08206 Sabadell
Oficina	Málaga-176
Dirección	Méndez Nuñez, 4 (Pz Uncibay) - 29008-Málaga
Teléfono	952 227 878
Fax	952 227 836
Oficina	A Coruña-177
Dirección	Rua Nueva, 16 - 15003-A Coruña
Teléfono	981 220 988
Fax	981 221 029
Oficina	Marqués del Turia-Valencia-178
Dirección	Marqués del Turia, 44 - 46005-Valencia
Teléfono	963 730 848
Fax	963 730 868
Oficina	Cardenal Benlloch-Valencia-225
Dirección	Av. Cardenal Benlloch, 16 - 46021-Valencia
Teléfono	963 936 259
Fax	963 936 260
Oficina	Pza. San Francisco-Sevilla-179
Dirección	Pz. de San Francisco, 4 - 41004-Sevilla
Teléfono	954 215 242
Fax	954 218 075
Oficina	Av. Ciudad Jardín-Sevilla-238
Dirección	Av. Ciudad Jardín, 14-16 - 41005-Sevilla
Teléfono	954 932932
Fax	954 932933
Oficina	León-182
Dirección	Av.Independencia, 1 - 24003-León
Teléfono	987 228 320
Fax	987 248 192



Oficina **Valladolid-183**
Dirección Miguel Iscar, 10 - 47001-Valladolid
Teléfono 983 212 646
Fax 983 212 647

Oficina **Santander-185**
Dirección San Fernando, 4 - 39010-Santander
Teléfono 942 238 352
Fax 942 238 488

Oficina **Zaragoza-235**
Dirección Hilarión Eslava, 39 - 50010-Zaragoza
Teléfono 976 330 093
Fax 976 336 474

ZONA MADRID

Oficina **Caballero de Gracia-029**
Dirección Caballero de Gracia, 28 - 28013-Madrid
Teléfono 915 227 040 y 915 233 008
Fax 915 216 564

Oficina **Manuel de Falla-180**
Dirección Manuel de Falla, 3 - 28036-Madrid
Teléfono 914 576 138 y 914 586 470
Fax 914 580 855

Oficina **Cristo-Móstoles-181**
Dirección Cristo, 26 - 28934-Móstoles (Madrid)
Teléfono 916 142 494
Fax 916 143 222

Oficina **Miguel Angel-Móstoles-181**
Dirección Miguel Angel, 5 - 28932-Móstoles (Madrid)
Teléfono 916 142 494
Fax 916 143 222

Oficina **Fuenlabrada-202**
Dirección Av. De las Naciones 1-A - 28943-Fuenlabrada (Madrid)
Teléfono 916 002 077
Fax 916 002 073

Oficina **Pirámides-210**
Dirección Cl. Toledo 171 portal A - 28005-Madrid
Teléfono 915 178 396
Fax 915 178 397

Oficina **Leganés-215**
Dirección Av. Doctor Martín Vegue Jaudenes, 14 - 28912-Leganés (Madrid)
Teléfono 91 498 71 44
Fax 91 498 71 45

Oficina **Getafe-216**
Dirección Cl Manzana, 4 - 28901 Getafe (Madrid)
Teléfono 916 01 11 40
Fax 916 01 11 41



Oficina	Majadahonda-217
Dirección	C/ Santa Catalina, 23 - 28220-Majadahonda (Madrid)
Teléfono	916 39 83 68
Fax	916 39 83 69 - Alarma 916 38 59 40
Oficina	Alcobendas-218
Dirección	Av de España, 17 C.C. La Gran Manzana - 28100-Alcobendas (Madrid)
Teléfono	916 58 63 63
Fax	916 58 63 64
Oficina	Alcorcón-219
Dirección	C/ Escuelas, 2 - 28921-Alcorcón (Madrid)
Teléfono	916 42 70 68
Fax	916 42 70 69
Oficina	Torrejón-227
Dirección	Av. Constitución, 53- bajo - Torrejón de Ardoz (Madrid)
Teléfono	916 555 492
Fax	916 555 493
Oficina	Alcalá de Henares-243
Dirección	Pintor Juan de Arellano, 9 - 28005-Alcalá de Henares (Madrid)
Teléfono	918 771 742
Fax	918 771 743
Oficina	Parla-245
Dirección	Domingo Malagón, 8 - 28980-Parla (Madrid)
Teléfono	916 644 138
Fax	916 644 139
Oficina	Collado Villalba-239
Dirección	Rafael Alberti, 7-9 - 28400-Collado Villalba (Madrid)
Teléfono	918 510 722
Fax	918 510 723



RED INTERNACIONAL

México

Avda. Campos Elíseos, 345
Edificio Omega, 5º piso
Colonia Polanco
11560 México D.F.
Tfno.: 00.5255.528.182.83

República Argentina

Avda. Córdoba 673
Edificio Ájaro, 13º piso
1054 Buenos Aires C.F.
Tfno.: 00.5411.4312.86.24

República Dominicana

Avda. Paseo de los Locutores, esquina Seminario
Edificio Ginza Dominicana Center, 2º piso, B-2
Ensanche Piantini
Santo Domingo
Tfno: 00.1809.565.51.53

INFORMACIÓN GENERAL

BANCA DE EMPRESAS

Oficinas	Domicilio	C. P.	Localidad	Teléfono
Avilés empresas	La Cámara, 11 - 1º	33402	Avilés	985.52.50.58
Gijón empresas	Pza. del Carmen, 1 - bajo	33206	Gijón	985.18.18.01
Oviedo empresas	San Francisco, 15 - bajo	33003	Oviedo	985.10.26.90
Polígono de Rocés	Carretera Carbonera, s/n Polígono de Rocés, 5	33211	Gijón	985.30.70.56
Polígono de Asipo	Parque Empresarial de Asipo c/ Isidro Gonzalez Suarez, 5	33428	Cayés-Llanera	985.26.92.80
Ría de Avilés	Travesía del Cristal, 8	33400	Avilés	985.52.61.30
Tremañes-Gijón	Metalurgia, 2 - PG Bankunión	33211	Gijón	985.32.22.33

CAJASTUR PATRIMONIO

Oficinas	Domicilio	C. P.	Localidad	Teléfono
Cajastur Patrimonio-Gijón	Alvarez Garaya, 2 - 1º	33206	Gijón	985.18.18.20
Cajastur Patrimonio-Oviedo	San Francisco, 14 - 1º	33003	Oviedo	985.10.21.50

Obra Social y Cultural

La Obra Social y Cultural es, desde hace décadas, la más visible expresión de la responsabilidad social de Cajastur, la cual, en los últimos años, se ha ido dirigiendo hacia un mayor compromiso con el bienestar y la calidad de vida de la sociedad, esencialmente enfocado hacia los sectores sociales más desfavorecidos. La investigación médica aplicada, el fomento de la igualdad de oportunidades, la mejora de la educación, la promoción de la juventud para el acceso a las artes y las ciencias, son, entre otras muchas, líneas de actuación prioritarias a través de las cuales Cajastur hace realidad el dividendo social.

Esta labor social y el mecenazgo cultural son las señas de identidad de Cajastur, caracteres diferenciadores de otras entidades financieras y empresariales y, también, motor y estímulo de su actividad financiera y de la permanente mejora en su gestión.

En el ejercicio económico 2004 Cajastur realizó un esfuerzo especial en su función social, con un significativo incremento de la dotación a la Obra Social y Cultural respecto al año 2003, al pasar de 21 a 23 millones de euros. La vocación social de este presupuesto se reflejó en un amplio conjunto de colaboraciones con organizaciones no gubernamentales, asociaciones de enfermos y discapacitados y, sobre todo, en proyectos de investigación aplicada, como la detección precoz de malformaciones genéticas, el imprescindible apoyo al proyecto de trasplantes de islotes pancreáticos o la colaboración con la Fundación Celiaca. No menos relevantes han sido los proyectos educativos para niños autistas o el continuado impulso al Instituto Universitario de Oncología.

Pero el énfasis en la labor social no ha menoscabado la misión de mecenazgo cultural de Cajastur, que se ha reflejado no sólo en un amplio y ambicioso programa de actividades culturales (música, cine, teatro, artes plásticas...) sino en el fomento de los nuevos valores artísticos o la recuperación del patrimonio histórico y del conocimiento del pasado, a través del pionero programa de excavaciones arqueológicas de La Carisa o del continuado éxito de las ediciones de las becas para artistas.

MEMORIA SOCIAL

Las actividades sociales durante el año 2004 han tenido una destacada relevancia, tanto por la intensidad como por la calidad de las acciones realizadas, con especial atención a la investigación aplicada en materia sanitaria y el apoyo a los sectores más necesitados.

Acciones dirigidas a las personas con discapacidad.

La Obra Social y Cultural de Cajastur ha continuado durante el año 2004 el compromiso que adquirió en el ejercicio anterior con motivo de la celebración en el ámbito europeo del Año de la Discapacidad. Las acciones de apoyo a los discapacitados se concentran en tres capítulos: Cajastur Integra, que es el más importante y exclusivamente dedicado a estas acciones; Cajastur Apoya y Cajastur Innova.

En el año 2004 las acciones directamente relacionadas con los discapacitados incluidas en Cajastur Integra, mas algunas actuaciones de Cajastur Innova, supusieron más de 3 millones de euros, lo que significa casi el 20 por ciento del presupuesto total de la OBRA SOCIAL.

1.- CAJASTUR INTEGRA

Este capítulo es el que incluye la mayor parte de las actuaciones de la OBRA SOCIAL de Cajastur destinadas a colectivos de discapacitados.

Su objetivo es mejorar la calidad de vida de las personas afectadas por cualquier tipo de deficiencia o minusvalía física, psíquica o sensorial.

La acción de Cajastur Integra se realiza a través de las asociaciones, fundaciones o grupos especializados, ya que son los mejores conocedores de cada colectivo de disminuidos, de sus problemas y de sus necesidades. A través de convenios de colaboración con estas instituciones, Cajastur desarrolla las acciones incluidas en el capítulo, en el cual también son destacadas las actuaciones realizadas en una estrecha colaboración con las instituciones públicas dedicadas a la acción social, como la Dirección General de Asuntos Sociales, los ayuntamientos, etc.

Cada año aumenta el número de asociaciones que, desde la reorientación social de la Obra Social y Cultural de Cajastur, se apoyan y el número de convenios que se suscriben. La lista de colaboraciones de la OBRA SOCIAL con asociaciones y otras agrupaciones de apoyo a los discapacitados ya superan las cien.

La OBRA SOCIAL pretende con sus actividades dar un tratamiento integral a las personas con discapacidad, por lo que el conjunto de acciones se encaminan a todos y cada uno los aspectos vitales de las personas, sean o no discapacitadas. El desarrollo integral implica, por ello, acciones y proyectos en los terrenos educativo, laboral, deportivo, cultural, etc.

ACCIONES DE INSERCIÓN LABORAL.

Durante el año 2004 la Obra Social ha continuado con algunos de los proyectos iniciados en los últimos años y que tienen una especial significación en la inserción laboral. El año apoyo a las acciones de inserción laboral desarrolladas por APTA, a través de su Centro Especial de Empleo (con más de 200 discapacitados empleados en el mismo). Asimismo, se ha continuado con el apoyo a la iniciativa de la Asociación "Una Ciudad para Todos" de Centro Especial de Empleo y se ha mantenido una intensa colaboración con el Centro Ocupacional de Pando.

ACCIONES DE INTEGRACIÓN EDUCATIVA Y DE FORMACIÓN.

Otro de los aspectos más relevantes y valorados por la Obra Social, dentro de su objetivo de mejora de la calidad de vida de los discapacitados, es el apoyo a asociaciones y entes dedicadas a la educación y formación de las personas con deficiencias. En esta línea, algunas de las acciones más importantes son los convenios con el Colegio Público de Educación Especial de Latores (uno de los más avanzados y

reconocidos en España en su labor de integración de discapacitados psíquicos), mediante la colaboración anual en el equipamiento de los talleres de formación del Colegio de Latores.

“Aprendemos Asturias” ha sido un hito relevante en la acción social de Cajastur, ya que supone, ante todo, una comprometida apuesta por el desarrollo integral de los niños autistas, a través de un programa pionero educativo.

En esta misma línea se encuentra la importante labor desarrollada por la Asociación de Padres y Tutores de Antiguos Alumnos del Sanatorio Marítimo, con la creación de una residencia para discapacitados psíquicos.

Durante el año 2004 se ha desarrollado el plan bienal de apoyo a la Fundación Edes. En el año 1992 se pone en marcha el Colegio Edes de Educación Especial (Tapia de Casariego), en 1993 se constituye la Asociación de Padres de Alumnos y en 1999 se unen y crean la Fundación Edes para la Educación Especial, con el objeto de mantener y mejorar la atención de los niños y jóvenes con discapacidades de la comarca. Esta fundación cubre una importante carencia en la Comarca Occidental de Asturias, al disponer de un Centro Educativo para niños y jóvenes con discapacidad psíquica y una Unidad de Atención Temprana. Cajastur realiza una importante ayuda en los ejercicios 2003 y 2004 para el equipamiento de las nuevas instalaciones.

PROYECTO DE INTEGRACIÓN DE MENORES “SE BUSCAN ABRAZOS”, DE ACOGIMIENTOS Y ADOPCIONES ESPECIALES. CONVENIO CON LA CONSEJERÍA DE ASUNTOS SOCIALES

Este programa está desarrollado por meninos, fundación para la infancia. Tiene el objetivo de colaborar con la Consejería de Vivienda y Bienestar Social del Principado de Asturias en la captación, preparación, acompañamiento y apoyo a las familias dispuestas a acoger o adoptar menores acogidos en hogares de protección que, debido a sus peculiaridades (edad, etnia, discapacidad, enfermedad, grupos de hermanos, etc.) tienen más dificultades para ejercer su derecho a vivir en una familia.

PROGRAMA DE ACERCAMIENTO A LAS NUEVAS TECNOLOGÍAS PARA PERSONAS CON DISCAPACIDAD.

Otra de las novedades en la labor de apoyo a los discapacitados es el proyecto es dotar a los Centros Ocupacionales de personas con discapacidad de tecnología informática (hardware y software), persiguiendo un doble objetivo:

- a) Acercar a las personas con discapacidad intelectual al manejo de las nuevas tecnologías.
- b) Modernizar y mejorar la atención de estos centros introduciendo sistemas informáticos que permitan mejorar la atención y el desarrollo de nuevos programas de atención a las personas con discapacidad.

Entre otras acciones incluidas en este programa se encuentra la formación del personal de atención de los centros ocupacionales en el manejo de las nuevas tecnologías, la incorporación de personas con discapacidad intelectual a las nuevas tecnologías y la introducción de éstas en los centros ocupacionales.

PROGRAMA DE EDUCACIÓN AFECTIVO-SEXUAL PARA PERSONAS CON DISCAPACIDAD.

El importante y amplio convenio con la consejería de Vivienda y Asuntos Sociales se completa con el programa de educación afectivo-sexual. La finalidad de este proyecto es poner en marcha en los diferentes Centros de Apoyo a la Integración o Centros Ocupacionales de personas con discapacidad el programa de educación psicoafectiva, persiguiendo objetivos que se centran en tres ejes complementarios de intervención: personas con discapacidad intelectual, familias y educadores.

CONVENIOS GENERALES.

Algunos de los convenios más relevantes con vocación de ayuda generalista a los discapacitados son, entre otros, los suscritos con la Consejería de Asuntos Sociales, Cruz Roja, Fundación Faedis (Fundación para la Promoción y la Reinserción Sociolaboral de Personas Discapacitadas), Cáritas Diocesana, Comité de Representantes Minusválidos del Principado de Asturias, etc.

CONVENIOS Y ACCIONES SINGULARES.

Entre los convenios de carácter más particular o singular destaca:

Disminuidos Físicos: Asociación de Discapacitados Físicos Cosa Nuevas, Asociación de Discapacitados Físicos de Avilés, Asociación de Espondilíticos, Asociación de Laringectomizados, Asociación de Lúpicos, Asociación de Esclerosis Múltiple, Asociación de Enfermos Artríticos, Asociación de Retinosis Pigmentaria, Asociación de Diabéticos, Asociación de Parkinson, Unión de Minusválidos de Asturias, etc.

Disminuidos psíquicos y sensoriales. Asociación de Ayuda a Paráliticos Cerebrales, Asociación de Discapacitados Psíquicos y Paráliticos Cerebrales, Asociación de Familiares Intgraf, Asociación Pedagógica y Terapéutica "El Valle", Asociación Pro-discapacitados físicos Rey Aurelio, Asociación pro-personas con Síndrome de Down, Fundación Vinjoy.

1. A - SECTORES MARGINADOS

LUCHA CONTRA LA DROGADICCION Y LA MARGINACION

La Obra Social, por su propia naturaleza y vocación, no ha sido ajena a la lucha contra los principales factores de marginación social, como la drogadicción, actuando tanto en el terreno preventivo como en el asistencial.

Para lograr la mayor eficacia en estos terrenos, la Obra Social actúa en colaboración con instituciones y entidades especializadas, mediante convenios en los que la entidad financiera apoya la labor realizada por estas organizaciones.

Entre los convenios que Cajastur mantiene se encuentran los desarrollos con:

- Siloé
- Proyecto Hombre
- Asociación Amigos contra la Droga
- Asociación Prisión y Sociedad
- Asociación para la Prevención, Reinserción y Atención a la Mujer Prostituida

OTRAS AYUDAS A COLECTIVOS DESFAVORECIDOS

Al igual que en otros capítulos de la actividad de la Obra Social, el volumen de ayudas, colaboraciones y convenios con diferentes instituciones y asociaciones es muy elevado. El objetivo de estas acciones es ayudar asistencialmente y a lograr la integración de colectivos especialmente desfavorecidos, entre ellos, y con especial dedicación, los ancianos y los niños. Algunos de los convenios más significativos son:

- Subvención a la Cocina Económica
- Proyecto "Calor y Café", en colaboración con Cáritas
- Fundación Albéniz, de integración social y de inserción de inmigrantes
- Programa de Abierto hasta el Amanecer
- Teléfono de la Esperanza
- Fundación Albergue Covadonga de Gijón
- Asociación de Caridad de San Vicente de Paul (Gijón)
- Hermanitas de Los Ancianos Desamparados
- Fundación Albergue Covadonga
- Asociación Gijonesa de Caridad-Cocina Económica
- Asociación Mierense de la Cocina Solidaria

1. B - APOYO, FORMACIÓN A DISCAPACITADOS E INTEGRACION LABORAL

RESIDENCIA APTA

Una de las acciones de la Obra Social que marca de forma evidente su orientación social es la ayuda a la integración social de los discapacitados y a todo aquello que suponga facilitar esa inmersión en el mercado laboral. En este sentido, Cajastur colabora con la asociación APTA en la construcción de la nueva residencia para los trabajadores discapacitados de este colectivo. Las nuevas instalaciones se ubican en la Caleyá Conde S/N, Cabueñes en Gijón.

INSERCIÓN LABORAL EN INTGRAF

Cajastur mantiene una intensa colaboración con diversas instituciones para favorecer la plena integración de los discapacitados, en especial los psíquicos, siendo emblemática la relación con Centro Especial de Empleo Intgraf, del Polígono de Roces, de Gijón, que permite el desarrollo de una empresa en el que la totalidad de la plantilla está formada por personas con discapacidad psíquica y que con el apoyo de los monitores desarrolla su labor de producción en el mercado. Cajastur durante el año 2004 subvencionó la mejora de las instalaciones de esta empresa.

2.- CAJASTUR APOYA

2. A- Programa ROMPIENDO DISTANCIAS

Especial mención requiere el programa Rompiendo Distancias, iniciado en el año 2001 a través de un convenio con la Dirección General de Atención a Mayores, Discapacitados y Personas Dependientes.

Este programa, incluido en el convenio de colaboración con la Consejería de Vivienda y Asuntos Sociales tiene la finalidad de ofrecer una propuesta de intervención flexible que proporcione servicios y oportunidades que se adapten a las carencias y necesidades de las personas mayores del mundo rural. Coincidiendo con las dos áreas de intervención básica que contempla el programa marco, los dos objetivos generales que guían el mismo son los siguientes:

- a) Apoyar un adecuado mantenimiento de las personas mayores dependientes en su entorno de vida habitual.
- b) Potenciar la participación e integración en la comunidad de las personas mayores evitando situaciones de soledad y aislamiento.

El objetivo del programa se ha cumplido con las acciones de dinamización y acercamiento de servicios a las personas mayores en áreas rurales de población dispersa, habiendo sido los concejos beneficiados los de Taramundi (zona occidental), Mancomunidad de la Sidra (zona central) y Mancomunidad de Cangas de Onís, Amieva, Ponga y Onís (zona oriental). Tras el éxito del programa en sus tres primeros años, se decidió ampliar el proyecto a otras dos comarcas: Comarca de los Oscos y Candamo.

En el marco de este convenio Cajastur concede la ayuda suficiente para la adquisición de dos vehículos accesibles y asimismo se concedió otra ayuda para la ampliación del programa a las dos nuevas zonas, Comarca de los Oscos y Candamo, para el periodo 2003 / 2006.

2. B - Convenios entre Cruz Roja y Cajastur

Durante el año 2004 se ejecutó el 10º Convenio de Colaboración entre Cajastur y Cruz Roja, con el que se pretendió desarrollar actividades de dinamización sociocultural de los Centros de Pensionistas Cajastur, en las localidades de Avilés, La Felguera, Gijón, Mieres, Oviedo y Sama.

A través de un amplio conjunto de actividades (cursos y talleres de gimnasia, teatro, yoga, bricolaje, carpintería, cuero, pintura, bolillos y bailes de salón) se ofrecieron a miles de pensionistas las mejores opciones no sólo de mantener y mejorar su bienestar, sino, también y sobre todo, de mejorar su calidad de vida.

Además de estas actividades, se ha seguido ejecutando otros programas de apoyo a Cruz Roja, como la ayuda durante cinco años (iniciada en el ejercicio 2002) para la renovación de la flota de ambulancias.

Estos programas se completaron con la implicación de Cajastur en las actividades de atención a niños hospitalizados con enfermedades de larga duración.

2. C - Apoyo a la tercera edad

La Obra Social y Cultural de Cajastur tiene, entre sus objetivos esenciales y prioritarios, el bienestar social, lo que se concreta en que la tercera edad sea uno de los colectivos preferentes de la acción social de Cajastur.

Durante el año 2004 la Obra Social y Cultural ha reforzado su estrategia de actuación en diferentes ámbitos, tanto asistenciales, de integración, de ocio o de formación del cada vez más importante grupo social de la tercera edad.

Una de las principales realidades es el programa en colaboración con la Consejería de Asuntos Sociales denominado “Te damos nuestra experiencia”, programa marco para el desarrollo de proyectos de voluntariado en los centros sociales de personas mayores. Cajastur aporta 60.000 euros para el desarrollo de esta actividad, cuyo objetivo es canalizar el tiempo libre y la experiencia de las personas mayores hacia una ocupación significativa del tiempo libre, mediante su incorporación a grupos de voluntariado dirigidos hacia el apoyo social inter o intrageneracional de su propia comunidad. Este programa es de ámbito regional y se dirige al colectivo de personas mayores de Asturias, preferentemente socios de los Centros Sociales de Personas Mayores adscritos a la Consejería de Vivienda y Bienestar Social, pero sin excluir que el mismo pueda ser ampliado estimulando la participación de otros grupos de mayores (residentes de residencias del ERA, miembros de asociaciones, etc.). El programa tiene, ente otros contenidos previstos, acciones en varios ámbitos. A modo de ejemplo, se incluye en el área de mejora de medio ambiente la colaboración en limpiezas medioambientales, reconstrucción, mantenimiento de zonas verdes; en el área de protección civil se incluyen la colaboración en seguridad en el tráfico a las salidas de los colegios o la prevención de incendios en el medio rural; en el área de desarrollo cultural se proponen grupos artísticos, formación permanente de adultos, incorporación a nuevas tecnologías; en el área de transmisión de experiencia y conocimiento se prevén talleres artesanales, asesoramiento laboral a jóvenes emprendedores; en el ámbito de ayuda a personas en situación de necesidad se incluyen actuaciones como el acompañamiento a personas enfermas en hospitales, o en situación de soledad o, asimismo, para gestiones a personas dependientes; finalmente, en el área de colaboración con organismos sociales y sanitarios, se integran posibles actuaciones de dinamización de centros sociales, acompañamiento a menores en salidas de ocio, reciclaje de material, etc.

Por su importancia y eficacia, el programa “Rompiendo distancias” sigue siendo una iniciativa de gran repercusión. “Rompiendo distancias”, que supone una aportación por parte de Cajastur de 120.000 euros y tiene la finalidad de ofrecer una propuesta de intervención flexible que proporcione servicios y oportunidades que se adapten a las carencias y necesidades de las personas mayores del mundo rural. Coincidiendo con las dos áreas de intervención básica que contempla el programa marco, los dos objetivos generales que guían el mismo son los siguientes:

- Apoyar un adecuado mantenimiento de las personas mayores dependientes en su entorno de vida habitual.
- Potenciar la participación e integración en la comunidad de las personas mayores evitando situaciones de soledad y aislamiento.

Otras acciones concretas:

REFORMA Y ACONDICIONAMIENTO DEL HOGAR FUNDACION BECEÑA GONZÁLEZ, DE CANGAS DE ONÍS

La Obra Social y Cultural de Cajastur ha intensificado el apoyo y colaboración con el Hogar Fundación Beceña González, de Cangas de Onís, con el objetivo de mejorar el equipamiento y servicio de esta Fundación, que regentada por siete religiosas de la congregación Franciscanas del Divino Pastor, acoge a 102 residentes, de edades comprendidas entre 80 y 102 años, todos ellos enfermos dependientes, que requieren una atención permanente y continuada.

Esta institución benéfica, una de las más importantes y relevantes del concejo de Cangas de Onís, no cuenta con más recursos que los provenientes de las plazas concertadas, las aportaciones de los

residentes, todos ellos con pensiones reducidas, y los alimentos que les proporcionan Cruz Roja y la Fundación Banco de Alimentos.

La importante dependencia de los enfermos y los problemas para poder desplazarlos requiere un equipamiento especial, que la Fundación no dispone. Cajastur, por ello, ha aprobado la adquisición de una grúa completa para mover a los enfermos, así como financiar la renovación de las lavadoras y el lavavajillas.

ACONDICIONAMIENTO DE LA RESIDENCIA GERIATRICA NUESTRA SEÑORA DE COVADONGA, DE POO DE LLANES

La Obra Social y Cultural de Cajastur dedicó un apoyo y colaboración especial a la Residencia Geriátrica Nuestra Señora de Covadonga, de Poo de Llanes, para el acondicionamiento y eliminación de barreras de la segunda planta, proyecto que completa el financiado en el 2002 por Cajastur de reforma de la cocina.

La Residencia Geriátrica Nuestra Señora de Covadonga, situada en Poo de Llanes, está regentada por las Hermanas Hospitalarias del Sagrado Corazón de Jesús. La Residencia atiende a válidos y a asistidos, contando en la actualidad con 34 plazas, de las que diez son concertadas con la Consejería de Asuntos Sociales.

El funcionamiento de la Residencia se financia con el importe del concierto con la Consejería, aportaciones de los residentes, de la Congregación Religiosa y otras donaciones de particulares e instituciones.

Están ejecutando una serie de reformas en la residencia, para eliminar barreras arquitectónicas, ya que la mayoría de los residentes tienen algún tipo de dependencia, por lo que se hace necesario ampliar las puertas para permitir el acceso de sillas de ruedas y adaptar los cuartos de baño para su uso geriátrico.

2.D - CENTROS DE PENSIONISTAS, UNA LABOR PERMANENTE

La actividad de los centros de pensionistas ha tenido durante 2004 más de 34.000 socios activos, usuarios de los mismos. La importante actuación de estos centros se refleja que, más allá de la realidad física de los mismos, son un ejemplo de los principios esenciales que inspiran la Obra Social y Cultural de Cajastur: dedicación permanente al bienestar de los ciudadanos; atención integral, abarcando todos los ámbitos, desde el cultural al sanitario; y vocación de universalidad, de apoyo y relación con todos los colectivos, grupos y necesidades de la sociedad.

EXCURSIONES

- Se realizaron cuatro excursiones, con la participación de más de 1.000 personas a los Valles Mineros, la fábrica de curtidos de Villarramiel, a la Feria Narcenatur y a Enernalón. Se trasladaron los alumnos del grupo de Cuero y encuadernación del Centro de Avilés, en total 50 personas.
- Se hicieron cuatro viajes de dos o más días, a los que fueron casi 800 personas, que visitaron Allariz (Orense), Ávila, Toledo y Aranjuez y Santiago de Compostela.

Visitas culturales a exposiciones y actos relevantes

EXCURSIONES DE CARÁCTER CULTURAL

- Se hicieron, entre otras excursiones culturales, las Covadonga, Leon, Pola de Gordón, Gradeles (León), Navelgas, Santillana, Panes-Cabrales, al Archivo de Indianos en Colombres, Cámara Santa de Oviedo, Museo Jurásico, Museo de la Minería y Pola de Somiedo.
- Se realizaron once excursiones de verano, en las que participaron más de 3.000 personas, que estuvieron, entre otros destinos, en Comillas, San Vicente de la Barquera, Sahagún o San Ciprián.

FIESTAS Y BAILES

- Carnaval 2004.
- Fiestas Patronales.
- Fiesta de Navidad (a la que asistieron 190 participantes en actividades).

CURSOS Y TALLERES

- Internet: El objetivo ha sido acercar a los mayores a las nuevas tecnologías.

- Curso de Memoria: Impartido por el Dr. Flórez, que además de las charlas, enseña a los asistentes a desarrollar, por medio de ejercicios mentales y prácticos, todas las técnicas posibles para el cuidado y mantenimiento de la memoria.
- Taller de literatura.
- Talleres de Cruz Roja: de gimnasia, yoga, tai-chi, bailes de salón, pintura, decoración, carpintería, tapices, cuero, encuadernación, costura, manualidades, talla de madera, mimbre, bolillos, bricolaje y telares.
- Cursos de Arte: duración de una jornada e impartidos por Arturo Cabal o Ángeles Carbajal. Visitaron los concejos de Mieres, Villaviciosa, Valdés, Cudillero, Ribadesella, Llanes, Grado y Candamo.

4ª OLIMPIADA DE MAYORES

Tuvo lugar en mayo y junio, con la participación de 215 socios. El 30 de junio se celebró en el Hotel Cristina de Noreña la fiesta final de las Olimpiadas. El equipo que resultó ganador fue “La Concordia” de La Felguera. El segundo premio fue para el equipo “Los Molinos” de Mieres y el tercero para “Los Cinco” de Gijón. Hubo una mención especial para el olímpico de más edad y participante en las cuatro ediciones: Gonzalo Encinas del Centro de Oviedo.

II Y III ESCUELA DE CALIDAD DE VIDA

Se celebra durante 6 meses al año, y como las ediciones anteriores, cada mes se dedica a un tema de interés. En 2004 éstos fueron los asuntos tratados:

- Enero: alimentación.
- Febrero: tradición.
- Marzo: medioambiente.
- Octubre: economía doméstica.
- Noviembre: consumo.
- Diciembre: Navidad.

COROS DE LOS CENTROS DE PENSIONISTAS

Se celebró en Avilés el primer encuentro de coros “Muestra Coral” en la Casa de Cultura de Avilés. Asistieron más de 500 personas y participaron los coros de Oviedo, Mieres, Gijón y Avilés. Además el coro de Gijón tuvo varias actuaciones en Llanes, Colunga y Villaviciosa.

SOCIOS DE LOS CENTROS DE PENSIONISTAS CAJASTUR

- Avilés: con 9.343 socios y 750 usuarios diarios.
- Gijón: con 7.003 socios y 600 usuarios diarios.
- Oviedo: con 7.770 socios y 500 usuarios diarios.
- Mieres: con 4.200 socios y 400 usuarios diarios.
- La Felguera: con 2.620 socios y 250 usuarios diarios.
- Sama: con 1.817 socios y 100 usuarios diarios.

2. E - OTRAS AYUDAS EN MATERIA MEDICO ASISTENCIAL

La calidad de vida y el bienestar es un eje esencial en la programación y actuación de Cajastur. Además de la investigación y del apoyo a la innovación y aplicación de mejores tratamientos, también la Obra Social considera esencial apoyar a los enfermos y a sus familias en la vida diaria, para lo que la entidad financiera realizada un importante esfuerzo a través de las asociaciones de enfermos. Como en otras actividades, el volumen de convenios es muy elevado, pero entre ellos pueden señalarse algunos significativos:

- Asociación de Enfermos del Crohn.
- Asociación de Hemofilia de Asturias.
- Asociación de Lúpicos de Asturias.
- Asociación de Mastectomizadas de Asturias.
- Asociación de Niños Hiperactivos del Principado de Asturias.

- Asociación de Padres de Alumnos del Centro de Atención de Minusvalidos Psíquicos – Aspacamp.
- Asociación de Sordos de Avilés.
- Asociación de Espondiliticos Asturianos.
- Asociación de Laringectomizados de Asturias.
- Asociación para la Lucha Contra las Enfermedades Renales.
- Asociación Síndrome de Down de Asturias.
- Asociación de Diabéticos del Principado de Asturias.
- Asociación Española contra el Cáncer.

3.- CAJASTUR INNOVA

3. A - INVESTIGACION Y ATENCION SANITARIA

TRANSPLANTES DE ISLOTES PANCREATICOS

La puesta en marcha del programa de trasplante de islotes pancreáticos para la supervivencia y la calidad de vida de los pacientes con diabetes y la necesidad y conveniencia de seguir investigando en Células Madre, investigaciones que podrían fructificar en tratamientos decisivos en la lucha contra algunas enfermedades crónicas, supondrá una inversión en dos años de 480.000 euros, de los que la Obra Social y Cultural de Cajastur aporta de los 200.000 euros, en dos anualidades de 100.000 euros en 2004 y en 2005 y que se destinarán al equipamiento del laboratorio.

La puesta en marcha de este programa de trasplantes ha sido impulsado por la Asociación para la lucha contra las Enfermedades Renales (ALCER), la Asociación de Diabéticos del Principado de Asturias (ADIPA), la Asociación de Trasplantados Hepáticos de Asturias (ATHA) y la Asociación de Trasplantados de Pulmón y Corazón de Asturias (ATCPA), que consideran que el mismo se ha demostrado eficaz y de última generación en la supervivencia y calidad de vida de pacientes diabéticos ya trasplantados de otros órganos (riñón, corazón, hígado, pulmón, etc.).

El Hospital Universitario Central de Asturias cuenta con un equipo muy cualificado y con mucha experiencia en trasplantes y en los diversos tratamientos inmunosupresores necesarios para los mismos. Para llevar adelante el programa de trasplante, es preciso instalar un laboratorio de aislamiento de islotes pancreáticos humanos, ya que la necesidad de asepsia absoluta en el procedimiento, obliga a disponer de un laboratorio y un equipamiento adecuados.

El citado laboratorio podría ser utilizado también para desarrollar líneas de investigación con Células Madre, que han resultado eficaces en el tratamiento de muchas afecciones y que parecen la vía de futuro más inmediato en la curación de muchas patologías crónicas (diabetes, parkinson, alzheimer, etc.).

El coste total de la puesta en marcha del programa asciende a 480.000 euros, de los 200.000 serán destinados al equipamiento del laboratorio y financiado por Cajastur. El resto sería financiado por las propias Asociaciones y con aportaciones del Hospital, en cuanto a personal y material.

CISTOSCOPIO FLEXIBLE, PARA ASENCRO.

La Asociación de Usuarios por la Sanidad del Principado de Asturias (ASENCRO) solicitó a Cajastur apoyo para la instalación y puesta en marcha de un equipamiento para el seguimiento y control de enfermos que han sufrido cáncer de vejiga. Esta dolencia es el cuarto tumor sólido más frecuente entre los varones, siendo en los mayores de 60 años el segundo en frecuencia. En Asturias, la prevalencia de este tumor es especialmente elevada debido probablemente a factores medioambientales. Una de las características de este cáncer, que lo hacen especialmente temible, es su elevada tendencia a la recurrencia local, pudiendo reaparacer, una vez extirpado, hasta en el 90% de los casos. Ello obliga a un control muy estricto de los pacientes, mediante cistoscopias periódicas, lo que se traduce en un elevado número de exploraciones.

La cistoscopia es una exploración que permite ver el interior de la vejiga, Recientemente ha aparecido en el mercado el cistoscopio flexible con tecnología digital que aporta no solo la inocuidad y facilidad de su manejo, sino también la alta resolución de las imágenes obtenidas. Su coste asciende a 60.000 euros.

DIAGNOSTICO PRECOZ DE MALFORMACIONES.

El grupo de investigación del Servicio de Bioclínica Química del Hospital Central de Asturias, está involucrado en un proyecto de diseño de un método no invasivo para diagnóstico prenatal de cromosomopatías, de las cuales la más conocida y abundante es el Síndrome de Down.

El diagnóstico final de este tipo de malformaciones exige que la embarazada se someta a un método invasivo, como es la amniocentesis, con un riesgo de aborto postmétodo. Este riesgo hace que muchas gestantes rechacen participar en un programa de diagnóstico prenatal.

El grupo de investigación del Servicio de Bioquímica Clínica ha desarrollado anticuerpos monolucleales no comerciales que utilizan para aislar células fetales de sangre materna. Así, el diagnóstico prenatal se puede hacer con una simple extracción de sangre a la embarazada.

Teniendo en cuenta que la población de embarazadas asturianas ha envejecido significativamente en la última década, siendo el 20% de la misma mayor de 35 años, se comprende que tiene un riesgo más elevado de portar fetos con trisomías, principalmente síndrome de Down, que la población general de gestantes.

El porcentaje tan elevado de madres mayores de 35 años impide que se les pueda realizar a todas la amniocentesis para descartar una trisomía. Por ello el desarrollo de este nuevo método no invasivo, no sólo permitiría eliminar los riesgos que la amniocentesis comporta, sino que posibilitaría ofrecerlo a todas las embarazadas independientemente de su edad.

Cajastur ha aportado 30.000 euros para sufragar es el coste del material necesario para la separación de las células fetales y el análisis de ADN.

INSTITUTO UNIVERSITARIO DE ONCOLOGIA.

El Instituto Universitario de Oncología del Principado de Asturias-Obra Social Cajastur (IUOPA) es una de las apuestas más importantes y relevantes de Cajastur y se ha convertido después de cuatro años de funcionamiento en un referente nacional e internacional de la investigación científica, enfocada y aplicada a la mejora de la calidad de vida de los ciudadanos.

El Instituto Universitario de Oncología es:

- un Centro de investigación científica y técnica
- que integra un equipo de profesores universitarios, facultativos Especialistas del SESPA, investigadores con Contratos Ramón y Cajal, investigación con Contratos investigación IUOPA, becarios postdoctorales tanto del IUOPA como de otros centros, becarios predoctorales del IUOPA y de otros centros y técnicos de laboratorio.

En el año 2004 ha obtenido los siguientes logros científicos:

Publicaciones

Capítulos de libros: 8
Memorias de investigación: 17
Artículos de investigación: 110
Tesis doctorales: 9

Patentes: 1

Actividades de difusión

Conferencias invitadas: 104

Comunicaciones en congresos: 120
Cursos impartidos: 11

FUNDACION CELIACA DE ASTURIAS.

La Fundación Celiaca de Asturias y el Hospital Central llevan varios años desarrollando un importante programa de investigación y, asimismo, de atención a los niños saharauis, entre los que existe una elevada presencia de la intolerancia al gluten. El programa de investigación de las causas de la dolencia Celiaca, además de los primeros resultados y del conocimiento que se está consiguiendo, supuso también en el 2003 un auténtico plan de choque para la salud de más de 100 niños saharauis, desplazados durante el verano a Asturias y de varios centenares más en las campañas realizadas en el desierto del Sahara.

4.- COOPERACIÓN Y ONG'S

El compromiso social de Cajastur tiene una vocación integral, que no se limita al ámbito territorial, sino que tiene como objetivo el conjunto de las sociedades, incluidos los colectivos y grupos humanos más allá de nuestras fronteras. En esta línea, la Obra Social, como ya hace en otros campos, actúa a través de las instituciones especializadas, con las que colabora a través de convenios, entre los que se pueden mencionar:

- Médicos del Mundo - Asturias
- Asturias Acoge
- Comité Unicef
- Medicus Mundi

MEMORIA CULTURAL

La acción cultural sigue siendo, pese a la primacía de la vocación social en la aplicación del “dividendo social”, una actividad esencial para Cajastur. La Obra Social y Cultural de Cajastur es el principal agente cultural privado de Asturias, con una programación que, en muchos de sus ámbitos, es un referente tanto en Asturias como a nivel nacional.

1.- CAJASTUR CONVOCA

1. A - BECAS Y PREMIOS ARTISTICOS

BECAS PARA ARTISTAS

Las “Becas para Artistas 2004” convocadas por la Obra Social y Cultural de Cajastur, alcanzaron ya su novena edición y fueron concedidas a seis jóvenes asturianos. La convocatoria de las Becas se había modificado en la edición 2002 para permitir a los candidatos optar a las mismas en más de una ocasión, ya que se había comprobado en los años anteriores que algunos jóvenes veían interrumpida su formación al ser los estudios reglados de una duración superior a la beca.

El importe de las becas es de 9.000 € junto a un seguro de accidentes y enfermedad que se suscribe a cada becario. Estos se comprometen a desarrollar el proyecto presentado hasta su completa consecución y a presentar una memoria de la actividad realizada.

El trabajo a desarrollar se referirá a las diversas modalidades de las artes: pintura, escultura, grabado, fotografía, instalaciones, arquitectura, vídeo, cine, teatro, danza, música y demás expresiones artísticas. Se presentaron un total de 54 proyectos, resultando ganadores los siguientes:

- David Hevia, violín.
- Marta Fermín, grabado.
- Jesús Antón Menéndez, fotografía.
- Roberto Lorenzo, arte audiovisual.
- Gloria Peón Torre, circo.
- Iván Arboleya, dirección orquestal.

NUEVOS REALIZADORES DEL PRINCIPADO.

La Consejería de Cultura, Comunicación Social y Turismo del Principado convoca el premio “Nuevos Realizadores del Principado de Asturias” en colaboración con la Obra Social y Cultural de Cajastur y el apoyo del Festival Internacional de Cine de Gijón y Canal +.

Pueden optar al premio todas las personas que lo deseen naturales o residentes en Asturias y que su edad no supere los 35 años. Los proyectos presentados serán para cortometrajes que no superen los 25 minutos de duración.

Ganadores de 2004:

- 1ª premio: dotado con 12.020 €, se concedió al proyecto “Sístole-Diástole” de Pelayo Muñiz Cabal.
- 2º premio: dotado con 6.000 €, se concedió al proyecto “La Montaña Mágica” de Javier González Bernardo.

PROYECTO EXPLORA 2004 (2ª edición)

Explora es un proyecto de difusión de las nuevas corrientes artísticas cuyo objetivo prioritario es convertirse en punto catalizador de las inquietudes culturales de los jóvenes del Principado de Asturias. Lo organiza el Colectivo Interferencias y lo patrocina la Obra Social y Cultural de Cajastur. Para esta edición se han convocado cinco premios dotados cada uno con 1.200 €. Ganadores:

- Premio Explora de Poesía: Ricardo Menéndez Salmón
- Premio Explora de Diseño Gráfico: Pablo Nanclares
- Premio Explora de Animación Digital: Eduardo Acosta Riesgo
- Premio Explora de Fotografía: Pablo Iglesias Prada
- Premio Explora de Iniciativas Culturales: Colectivo Amianto

BANCO INTERAMERICANO DE DESARROLLO (BID)

Cinco universitarios asturianos se han incorporado al Banco Interamericano de Desarrollo (BID), en Washington, para realizar prácticas durante seis meses a través de las becas creadas por la Universidad de Oviedo y Cajastur que en 2004 alcanzaron su segunda edición. Los becarios realizarán su formación en prácticas en los departamentos de Desarrollo Sostenible (División Social); de Iniciativa Interamericana de Capital Social, Ética y Desarrollo; y de Investigación.

Las becas constituidas por Cajastur y la Universidad de Oviedo tienen una dotación de 10.000 euros cada una y el objetivo es obtener experiencia en la administración y operaciones del BID y familiarizarse con las políticas del Banco, las normas administrativas y los procedimientos.

OTROS PREMIOS

Cajastur realiza una importante de promoción del arte y de la investigación no sólo a través de becas sino también de premios, tanto propios como en colaboración. A los ya reseñados e innovadores, como Explora, se añade el apoyo a los premios literarios tan tradicionales como El Café Gijón o el de Ensayo Jovellanos, además de otros de índole profesional o médica, como los galardones en los hospitales de San Agustín, de Avilés; Cabueñes, en Gijón; y Valle del Nalón, dedicados a temas tan variados como investigación (tanto médica como de enfermería) a publicaciones en revistas biomédicas o a diseño sobre pósters sobre mas de salud.

2. CAJASTUR CONSERVA

2. A- YACIMIENTO ARQUEOLÓGICO DEL CAMPAMENTO ROMANO DE LA CARISA

Debido al gran interés que los restos hallados en La Carisa podían tener no sólo en el contexto regional, sino dentro del conocimiento de la Antigüedad en Europa, se planificó un proyecto de actuación arqueológica con el fin de caracterizar el yacimiento en sus componentes, extensión y cronología, cuyo patrocinio y financiación fue asumida por Cajastur, habiéndose promovido dos campañas de investigación en 2003 y 2004.

Los resultados de la investigación arqueológica han desbordado todas las previsiones iniciales, pues no sólo se confirmaron la naturaleza y contexto histórico del campamento romano, sino que se han identificado además una vía militar y una fortificación de los astures para contener la invasión militar. Todo ello lleva a conceptuar este espacio como un campo bélico de las Guerras Astur-Cántabras.

El conjunto fundamental de restos arqueológicos que componen el campo bélico de la Carisa se localiza entre 1.600 y 1.800 m de altitud, en la parte cumbre de una larga sierra, denominada La Carisa o Sierra de Carraceo, que desde la cordillera Cantábrica desciende paulatinamente hasta internarse en los valles

del centro de Asturias. Es propiamente un espacio de alta montaña que conserva todos sus valores medioambientales prístinos y desde el que se domina gran parte de la región asturiana hasta el confín litoral. Estas impresionantes condiciones ayudan a entender mucho mejor el gran significado estratégico adquirido en el transcurso de las Guerras.

Los restos arqueológicos se concentran en el eje cenital de la sierra y en sus principales componentes se extienden a lo largo de unos siete kilómetros, ocupando varias decenas de hectáreas de superficie en su límite más estricto, aunque su comprensión no pueda disociarse en modo alguno del majestuoso medio orográfico que lo rodea.

Todos estos elementos, el campamento romano, la vía estratégica de La Carisa, y las fortificaciones de los astures, dan lugar a un soberbio escenario bélico con la posición de los ejércitos representando un modélico frente de batalla aprovechando la conformación ofrecida por el relieve y en el que se producía una vigilancia mutua. En la interpretación de los hechos históricos hay que suponer que la iniciativa del despliegue militar correspondió al ejército romano. Para el mismo se eligió una larga sierra que ofreciese la seguridad de un avance por las alturas. Pero como era indispensable la construcción de una vía de paso esto dio tiempo a las fuerzas astures para realizar una defensa táctica en la cumbre de la sierra que frenase la ofensiva. El ejército romano al encontrarse con ese obstáculo acampa en una posición inmediata mientras se planifica la fórmula para superar al enemigo y proseguir en dirección a la costa. No sabemos aún como se resolvió la situación militar, pues no hay aún evidencias de un asalto armado de la fortificación astur. Es indispensable tener una visión de conjunto y contar con que la capacidad militar romana podía disponer de la entrada de otras tropas, además de la armada que sabemos por las fuentes históricas operó desde el Cantábrico. Incluso pudo acontecer el abandono de la plaza por los indígenas por desavenencias internas o por cualquier percepción de debilidad estratégica.

Sin embargo, ha de tenerse en cuenta que ambos campamentos muestran en refacciones y superposiciones de obras que fueron objeto de varias ocupaciones, al menos dos. Es lógico que la primera haya tenido lugar durante las campañas de 26-25 a.C. que culminaron con la declaración del final de las guerras por el estado romano. Un segundo episodio debe relacionarse con la enérgica rebelión de los astures contra P. Carisio en 22 a.C. El carácter estructural de la vía para entrar en Asturias y la situación estratégica del escenario explican que ambos bandos vieran en este escenario el punto crucial del desenlace de las hostilidades.

Son muchas las repercusiones de índole histórica que pueden extraerse de este escenario bélico. A modo de síntesis pudiéramos enumerar las siguientes:

- La situación del frente subraya la planificación estratégica romana para concebir la ocupación del territorio central de Asturias mediante un despliegue frontal en columna S-N, que seguramente residió en una operación en tenaza con la ofensiva desde la costa ahora en sentido N-S.
- La operación militar se cimentó en la construcción de infraestructuras viarias que permitían la movilidad de las tropas en condiciones de agilidad y seguridad.
- Además el avance fue establecido a través de largas sierras que brindaban la ventaja estratégica del dominio de las alturas, tanto desde el control visual como soporte operativo en el despliegue en formación y la utilización de armas arrojadizas de corto alcance.
- Este plan estratégico obligaba a que las campañas militares se efectuasen en la estación estival, algo que era muy habitual en los tiempos antiguos.
- Todo lo anterior revela una gran planificación por parte del estado de mando romano en la confección de la invasión, habiéndose apoyado en estudios de campo y espionaje previos.
- Llama la atención el protagonismo adquirido en el desarrollo de la contienda contra los astures por el general P. Carisio, legado de Octavio Augusto, precisamente entre los años 26-22 a.C. Su nombre quedó perpetuado en la vía construida bajo su gobierno.
- Es también de resaltar la presencia de tropas galas entre los efectivos militares, pudiendo indicar la presencia de la Legio V Alaudae, de aquella procedencia o de otro contingente que quizá las investigaciones futuras ayuden a precisar.
- Por el contrario, es de destacar la capacidad organizativa de los pueblos astures frente al enemigo común que entonces representó Roma y su sentimiento territorial identificado con los valles litorales de la cordillera Cantábrica.

- En última instancia, no es menor el contexto de dureza ambiental en que tuvieron que desarrollarse las guerras y que tanto efecto causaron entre los soldados romanos.

Finalmente, debe resaltarse el valor arquitectónico de los restos, tanto por su entidad original, como por su buen estado de conservación y de identificación sobre el terreno. Su localización en plena montaña cantábrica los mantuvo al margen de los usos habituales en las zonas más pobladas. En relación con ello es preciso insistir también en su armonía con el paisaje montañoso al que están íntimamente unidos. Reúnen unas idóneas condiciones para permitir la interpretación espacial de los acontecimientos históricos.

Desde el punto de vista histórico, no cabe duda de que este escenario bélico constituye uno de los más asombrosos de la Antigüedad, a lo que contribuye no poco que sea uno de los situados a mayor altitud de cuantos se conocen. Su importancia es crucial en la interpretación de las últimas guerras llevadas a cabo por Roma para completar la conquista de Hispania. Aporta un nivel de detalle informativo sorprendente sobre los aspectos estratégicos de ambos contendientes y las circunstancias del Bellum Asturicum, las guerras contra los astures.

3. - MUSICA

La programación musical es una de las actividades más relevantes de la Obra Social y Cultural de Cajastur tanto por su importancia como por la diversidad de ámbitos en los que se desarrolla, tanto territorialmente como de estilos. Llevar actuaciones musicales a zonas de Asturias que, de otra manera no tendrían acceso a las mismas, es una de las labores más gratificantes y que, además, tiene un mayor componente social. Muestra de ello es la gran asistencia de público en todos los ciclos que se han realizado.

3.A.- JAZZ CAJASTUR

Comenzó el año con el ya consolidado ciclo de Jazz. Este año 2004 cumplió su tercera edición. En un intento de acercar este género musical a toda Asturias, se amplió la propuesta a otras localidades de nuestra geografía; además de Oviedo, Gijón, Mieres y Avilés, hubo conciertos en Llanes y Tineo, con un gran éxito de público y crítica.

3.-B.- MÚSICA DEL SIGLO XX

Con dos ediciones al año (primavera y otoño), el ciclo “Música del siglo XX” ofreció conciertos semanales durante seis meses al año.

Marzo, abril y mayo albergaron un total de 21 conciertos repartidos entre Oviedo y Gijón, con algún concierto en Mieres y Avilés. Durante el otoño (octubre, noviembre y diciembre) se organizaron 17 conciertos en las mismas localidades. Destacó la variedad de estilos musicales, los más demandados del público: canción de autor, jazz, blues, folk, flamenco, pop, world music, música tradicional,...

3.C- XV FESTIVAL INTERNACIONAL DE ÓRGANO

El Festival Internacional de Órgano alcanzó su decimoquinta edición, en la que se pudo disfrutar de 10 conciertos de espléndidos intérpretes de este instrumento. Estas actuaciones se celebraron en iglesias de Oviedo, Pravia, Villaviciosa, Covadonga y Puerto de Vega durante los meses de abril y mayo. Participaron intérpretes de España, Francia, Suiza y Rusia, como los internacionalmente afamados Jean Pierre Laguay, Saskia Roures, Jordi Vergés, ...

3. D- XVI RONDA POR ASTURIAS

Existe en Asturias una gran afición hacia la música coral. Hecho confirmado por la gran aceptación del público, y por la cantidad y calidad de formaciones que existen por toda la geografía asturiana. Este año participaron 30 corales distintas durante el mes de junio, que visitaron 23 localidades. Mieres, Cancienes y

Lugo de Llanera contaron con tres actuaciones de la mano de otras tantas corales, con una alta participación de público de todas las edades.

3. E- CONCIERTOS DE VERANO

Durante el mes de agosto se celebran los conciertos de la OSPA por toda Asturias. Este año visitaron 9 localidades: Luanco, Vegadeo, Candás, Navia, Cudillero, Llanes, Villaviciosa, Ribadesella y Salas. Los autores interpretados en los programas han sido Dvorák, Mozart, Mendelssohn, Brahms, Bizet, Giménez, Chapí y Bretón.

3. F- XIII SEMANA DE MÚSICA CAJASTUR

La Semana de Música organizada por la Fundación Príncipe de Asturias y Cajastur se celebró entre el 15 y 21 de octubre. Participaron en la misma seis formaciones distintas que interpretaron sus temas en ocho localidades asturianas.

Destacó el concierto de clausura que, este año, se celebró en el Auditorio Príncipe de Asturias, a cargo de la OSPA con el director invitado Rafael Frühbeck de Burgos y que clausuró los SSAARR los Príncipes de Asturias.

3. G- 80 DÍA UNIVERSAL DEL AHORRO

Para conmemorar el Día Universal del Ahorro este año se invitó para su celebración a la “English Chamber Orchestra” con Roy Goodman como director principal invitado. Se interpretaron obras de Telemann, Corelli, Vivaldi, Haendel y Bach.

El 31 de octubre el concierto se celebró en el Auditorio Príncipe Felipe de Oviedo y al día siguiente en el Teatro Jovellanos de Gijón.

3. H- CONCIERTOS DE NAVIDAD

Los Conciertos de Navidad siempre tienen buena acogida por parte del público, convirtiéndose en una actividad muy demandada en numerosos puntos de Asturias. Este año participaron tres corales (Schola Cantorum Virgen del Carbayu, Sociedad Coral La Felguera-Maestro Lozano y Coral Polifónica Gijonesa Anselmo Solar) y dos orquestas (Orquesta Sinfónica del Conservatorio de Gijón y Orquesta Langreana de Plectro) que visitaron las siguientes localidades: Llanes, Luanco, Tineo, Campo de Caso, Luarca, Pola de Lena y San Juan de la Arena.

3. I- CONCIERTOS ESTIVALES EN LA GRANDA

Cajastur colabora con la Escuela Asturiana de Estudios Hispánicos, entidad que organiza los Cursos de Verano de La Granda y en ese marco se patrocinaron los conciertos que se ofrecieron:

- 23 de agosto: Zarzuela del siglo XX. Casa de Cultura de Avilés.
- 24 de agosto: Zarzuela barroca española (siglos XVII y XVIII). Casa de Cultura de Avilés
- 27 de agosto: Cuarteto Divertimento. Sala Severo Ochoa de La Granda

Además de los habituales ciclos de música, todos los años se realizan otros conciertos o acontecimientos extraordinarios:

3.J CLÁSICOS POPULARES

Los días 18 y 19 de mayo en Gijón y Oviedo, respectivamente, se retransmitió en directo el programa de RNE “Clásicos Populares”, dirigido por Fernando Argenta. No es la primera vez que Cajastur organiza esta actividad, muy apreciada por el público que también tiene la ocasión de participar de un Concierto en Familia llevado a cabo por la Orquesta de Cámara del Nalón, con su director Manuel Paz.

3. K- NEOCANTES

El grupo de cámara Neocantes es una formación que nació con la intención de recrear el ambiente de interpretación y estudio de las capillas renacentistas y barrocas. Así, un grupo de jóvenes músicos comenzó, por iniciativa de Germán Torrellas hace más de veinte años, a desarrollar una intensa actividad musical encaminada a ofrecer al público una visión, lo más auténtica posible, de la música histórica española.

Durante el mes de septiembre ofrecieron 6 conciertos en las siguientes localidades: Cangas de Onís, Muros del Nalón, Luanco, Gijón, Tol (Castropol) y Corvera, con un gran éxito en todos sus conciertos.

4. – ARTES ESCÉNICAS

En los Centros Culturales Cajastur, desde su creación, se ha mantenido una programación de espectáculos alternativos a los circuitos comerciales, actuaciones escénicas con formatos, técnicas de trabajo y de producción que los hacen diferentes. Son espacios innovadores y estables en el panorama asturiano con una programación escénica continuada, variada y coherente, tanto a nivel nacional como internacional. Nuestra programación esta dedicada a autores, directores, coreógrafos y compañías principalmente españolas que están realizando un gran esfuerzo de creación y apuestan con riesgo por la evolución, el aprendizaje y la calidad de los espectáculos que presentan.

Desde el inicio, se ha pretendido atender a las necesidades del mundo de la danza y del títere, artes escénicas respecto a las que existen suficientes espacios en los que se promuevan el desarrollo de estas dos artes. En varias de las programaciones se han presentado espectáculos de títeres u objetos para un público adulto, buscando traer las mejores y más actuales propuestas artísticas.

Al mismo tiempo, se desarrollaron, como ya es tradicional diversos ciclos que, durante todo el año, ofrece al público las mejores propuestas escénicas: Encuentros en Asturias Teatro/Danza en Abril-Mayo, Encuentros en Asturias Teatro en Octubre-Diciembre, Las Noches del Palacio en Julio y Septiembre, De cuentos y otras hierbas en ese mismo mes.

Una de los objetivos esenciales de la Obra Social de Cajastur es el fomento de la cultura y, por ello, el público infantil es prioritario. Para ello, se desarrollara una amplia programación estable de Teatro Infantil, que incluye talleres y que atrae a un importante grupo de colegios asturianos. De esta forma, la Obra Social pretende que el Teatro puede formar parte de la educación.

Cajastur ha programado en este año 2004 un total de 207 actividades relacionadas con las artes escénicas a las que acudieron cerca de 39.000 espectadores

4. A- ENCUENTROS EN ASTURIAS. DANZA/TEATRO

Cajastur, ha sido testigo privilegiado de la renovación y de los logros de la danza contemporánea en los últimos años. Apoya a coreógrafos que investigan el movimiento en sentido amplio y cruzan las fronteras entre las diferentes disciplinas de las artes escénicas y de las artes en su conjunto, ampliando los horizontes de la creación. Así mismo ha permitido a las compañías de danza asturianas estrenar sus trabajos como ha sido el caso, este año, de Fernando Hurtado.

En 2004 se ha programado en los Centro Culturales Cajastur de Mieres, Oviedo y Gijón una muestra de los mejores espectáculos de teatro y danza tanto nacionales como internacionales, con compañías ya conocidas, tales como Teatro de Norte, Andrés Corchero, Provisional Danza, entre otros, y otras nuevas que han sorprendido al público.

En primavera, diecinueve compañías tantos nacionales como internacionales, a lo largo de dos meses nos acercaron a lo más novedoso de la danza y el teatro contemporáneo.

En el marco de INTERSECCIONES 2004, se programaron dos espectáculos teatrales; la compañía murciana Aguacero, representaron Flores de nada y la madrileña Atra Bilis Teatro, El matrimonio Palavrakis.

4. B- ENCUENTROS EN ASTURIAS. TEATRO

Cajastur ha tenido como guía en su programación teatral presentar al público una pluralidad de estilos y formatos, abriendo las puertas a todos aquellos fenómenos culturales que buscan un lugar donde poder manifestarse. Dentro de esta programación, la escritura teatral en castellano es una referencia decisiva. En ese sentido se desarrolla una intensa labor en pro de las nuevas dramaturgias que permite a jóvenes autores estrenar y darse a conocer, y a otros más consagrados consolidar su obra. Tienen prioridad los montajes que tratan temas vinculados con nuestra cotidianeidad y que son resultado de una búsqueda y de procesos creativos personales madurados con tesón. Sin olvidar el tiene el criterio de programar compañías de autores contemporáneos, preferentemente españoles, con montajes y puesta en escena novedosa, que traten de un teatro de hoy, directo y lúdico.

La nómina de actuaciones en los centros de Mieres, Gijón y Oviedo fue extensa y variada, con participación de grupos de todas las comunidades autónomas. Más de 40 compañías pusieron en escena más de 50 obras, dirigidas a todo tipo de públicos y sensibilidades.

4. C- PROGRAMACIÓN INFANTIL

Cajastur organiza diferentes actividades relacionadas con la escena como son los talleres de teatro, actividades que sirven de complemento a la programación de espectáculos de teatro y de danza, cuentacuentos y música. Además, la Obra Social coordina también una Campaña de Teatro Escolar al que se invitan a colegios de distintas zonas de Asturias, animando, en definitiva, a los niños y educadores a utilizar el juego teatral para desarrollar los más variados lenguajes expresivos.

El objetivo es que la programación sea amplia y de calidad, con espectáculos de diversos lenguajes teatrales. Cajastur, consigue que, al menos, por una hora niños y adultos tengan un mismo lenguaje, y por tanto se comuniquen y se entiendan.

A lo largo del año se organizan dos ciclos de teatro infantil, y se programan una media de 7 representaciones por semana de viernes a lunes, lo que supone alrededor de 140 funciones anuales a las que acudieron aproximadamente 28.057 espectadores.

Además, llevamos a cabo actividades y cursos muy específicos, como son la Feria Española de Teatro dedicado a los niños (FETEN), la programación Gijón en el País de los Títeres, realizada en colaboración con la Fundación de Cultura del Ayuntamiento de Gijón y el Teatro Jovellanos y el taller de teatro llevado a cabo en la Sala Cultural Cajastur de Avilés. Este año se ha realizado una exposición en el Centro Cultural Cajastur. Palacio Revillagigedo de Gijón, que bajo el título "Ventana a la India" mostró lo mejor de las marionetas de este país. Además se programó el espectáculo La princesa enamorada, desarrollado en El Titiribús, un autobús de 18 metros convertido en sala itinerante de títeres. Cajastur además participa en la Feria de Teatro para niños y niñas (FETEN).

4 D- DE CUENTOS Y OTRAS HIERBAS

Hace dos años nació la idea de organizar un programa en el que la palabra fuera la protagonista. De este forma surgió "De cuentos y otras hierbas", que se celebra en el Centro Cultural Cajastur de Oviedo y sirve para dar a conocer algunos de los espectáculos de narración oral profesional más interesantes del momento. Este año pasaron por la sala el japonés Yoshi Hioki con Mil escamas del dragón, mil cuentos del Japón, el inglés y la gallega Tim Bowley y Casilda Regueiro con Spinning Tales / Hilando cuentos. El asturiano Milio'l del Nido junto al portugués Antonio Fontinhas vinieron con Claro de luna... noche de cuentos. Desde Colombia Nicolás Buenaventura con Maestro Palabra y para terminar el camerunés Boniface Ofogo nos acercó a Cuentos y leyendas del África negra

5. – CINE

La Obra Social y Cultural de Cajastur, con sus ciclos pretende recuperar una selección de títulos cinematográficos de calidad reconocida y estrenados en España, pero que la distribución comercial no se hizo eco de ellas en Asturias.

Durante el año 2004 asistieron más de 8.000 personas, a las 66 proyecciones agrupadas en tres ciclos.

- La Inocencia extraviada. Fue el primer programa cinematográfico de Cajastur en el 2004, en el que se proyectaron cinco películas independientes, de gran prestigio y premiadas en los principales certámenes. En este ciclo pudo verse “Osama”, la primera película rodada en Afganistán tras la guerra, premiada y aplaudida en todos los festivales en los que se presentó, ganadora del Globo de Oro de la prensa neoyorquina a la mejor película extranjera y la Espiga de Oro en la última Seminci de Valladolid, además de una mención especial en el Festival de Cannes.
- Discurso quebrado. El ciclo, de seis películas, que programó como principal atracción “Uzak” (Lejano), premiada en el Festival de Cannes 2003, Gran Premio del Jurado y Premio a la Mejor Interpretación Masculina (Muzaffer Özdemir y Mehmet Emin Toprak), Premio de la Federación Internacional de la Crítica, Gran Premio Fipresci y Mejor Película del Año 2003.
- Ángeles caídos. Fue el ciclo con el que se cerró la temporada cinematográfica del 2004. Seis obras fuera de los circuitos comerciales fueron la apuesta. La encargada de levantar el telón fue La herencia, un filme del danés Per Fly –factoría Lars Von Trier-que llegó a nuestras salas con el premio al mejor guión del festival de San Sebastián de 2003. La selección del mejor cine de autor también permitió descubrir en nuestras salas el último éxito del cine canadiense, “La gran seducción”.

6. – ACTIVIDADES SINGULARES

6. A- LAS NOCHES DEL PALACIO

Cajastur, organiza cada verano desde hace tres años “Las Noches del Palacio” que se celebra en los patios del Palacio Revillagigedo de Gijón. Se programan los meses de julio y septiembre con 24 funciones y cerca de 15 compañías nacionales e internacionales que trabajan el género clown de teatro de adultos, títeres, cuentacuentos y música.

En Julio se programó teatro: Claudio Cinelli. One more kiss (Italia), Ricardo Moya. El sueño de un hombre ridículo, (Cantabria), Factoría Norte, Palabras para mujeres.(Asturias) y música; Mastretta (Cataluña) Tannahill Weavers (Escocia), Ricardo Lewis Quartet (Cuba), Jabier Muguruza (Euskadi) y EA! (Andalucía)

En septiembre, el teatro estuvo representado por Pez en Raya con Pésame mucho (Cataluña) e Higiénico Papel. Con p de piano (Asturias). El café teatro con Pilar Rodríguez, Al mundo le falta un tango (Uruguay) . Jaime Ocaña de Aragón con Amputadas Cabaret y Riki López con Dando el cante (Balears). La música, con Ravi (Inglaterra), Rodopis (Bulgaria) y Bevano Est (Italia)

6 B- INTERSECCIONES

En el año 2004 el ciclo Intersecciones cumplió su quinta edición, habiendo alcanzado una gran repercusión entre el público joven, hasta el punto de haberse convertido en uno de los hitos esenciales del calendario de espectáculos en Asturias. Intersecciones es ya un referente nacional dentro de los eventos que aglutinan diferentes tipos de actividades culturales. El ciclo incluyó actividades de música, cine, mesas redondas, teatro y exposiciones.

6. C- CURSOS DIDACTICOS

- **CURSO DE INICIACIÓN A LA PRÁCTICA CINEMATOGRAFICA**

Por segundo año consecutivo Cajastur organizó el curso de iniciación al cine, impartido por profesionales reconocidos. Las plazas, un total de 24, se cubrieron el mismo día de apertura de la matrícula. Los directores del curso son José Luis Cienfuegos y Roberto Cueto.

Este año el curso se realizó del 26 al 30 de julio y contó con la colaboración, entre otros, de Tomás Cimadevilla, Félix Murcia, David Serrano, Pelayo Gutiérrez,...

- **CURSOS DE ARTE POR CONCEJOS**

Es una de las iniciativas culturales que por su vinculación local tienen un mayor éxito. Como novedad se ofertó nuevos cursos: la segunda parte del Románico en Oviedo, una primera visión al arte de la ciudad de Gijón, y un último curso por los concejos de Cabrales, Onís, Peñamellera alta, Peñamellera Baja y Ribadedeva.

6. D- ACTIVIDADES ESCOLARES

APRENDER JUGANDO. Taller de teatro

Celebrado en la Sala Cultural Cajastur, Alfonso VII, 2 de Avilés, acogió dos turnos de 15 niños cada uno de entre 7 a 12 años.

EL PAIS DE DON QUIJOTE.

Cajastur tiene cedidas, por el Ayuntamiento de Oviedo, dos aulas en el Palacio de los Niños, destinadas a realizar actividades con escolares. Durante todos los días del curso 2004-2005 se han organizado talleres sobre Don Quijote de La Mancha, como homenaje y celebración del cuarto centenario del libro. Los talleres están dirigidos a alumnos de Educación Infantil, Primaria y ESO, adaptando los contenidos de los mismos según las edades. En el caso de la ESO se ofertan talleres de cómics, y cine y guión cinematográfico, mientras que los alumnos de Infantil y Primaria pueden optar a talleres de teatro, y animación a la lectura y plástica. Más de 60 colegios de toda Asturias participan desde octubre de 2004 a mayo de 2005.

CONCIERTOS DIDÁCTICOS

Los conciertos de la Asociación Cultural Mundo Música e Isaac Turienzo trataron de forma didáctica el blues, la balada, la improvisación y el acento en el jazz. Estos conciertos se dirigen a escolares de Educación Primaria y primeros cursos de ESO

Con una asistencia de 1887 alumnos, los conciertos se llevaron a Arriendas, Mieres, Cangas del Narcea, Colunga, Luarca, Pola de Siero y Riosa. didácticos de

¿ENERGÍAS RENOVABLES? ¡POR SUPUESTO!

¡CUIDAMOS EL AGUA? ¡POR SUPUESTO!

Esta actividad está especialmente dirigida a los colegios. Los alumnos pueden disfrutar de una semana de exposición, talleres y actividades en cada colegio sobre las energías alternativas. Desde marzo hasta noviembre participaron 23 colegios de 20 localidades distintas. Se ha ofrecido como actividad complementaria la visita al Centro de Energías Renovables o a la Casa del Agua de Sobrescobio

V SEMANA MEDIOAMBIENTAL CAJASTUR

Entre mayo y junio participaron en esta actividad, en su quinta edición, 43 colegios de 27 localidades asturianas. Se caracteriza esta semana por adquirir conocimientos del medioambiente en el aula y posteriormente visitan Espacios Naturales: Reserva Natural de Barayo, Parque Natural de Somiedo, Parque Natural de Redes y Reserva Natural Ría de Villaviciosa.

CONCURSO DIVER CYBER

Por sexto año consecutivo Cajastur patrocinó el concurso Diver Cyber organizado por el Ayuntamiento de Oviedo. Participan cada año 20 colegios de Oviedo que envían a 9 alumnos cada uno de ellos con edades comprendidas entre los 11 y 12 años. El premio para los tres primeros colegios (27 alumnos) es un viaje a París.

7. – EXPOSICIONES

7. A- CENTRO CULTURAL CAJASTUR PALACIO REVILLAGIGEDO

En el año 2004 se exhibieron en el Palacio Revillagigedo 8 exposiciones, con propuestas muy diversas y una buena representación del arte europeo contemporáneo. Algunas de las exposiciones tuvieron, por su relevancia y significación, una gran repercusión social y en el mundo del arte, como las de Diego Rivera.

- **DIEGO RIVERA.** 15 de enero al 14 de marzo

La sociedad asturiana pudo conocer la vertiente más desconocida de Diego Rivera, famoso por ser uno de los representantes del muralismo mexicano, a través de 28 obras de pequeño formato. Esta colección pertenece al Instituto Veracruzano de Cultura y las obras que lo componen son Patrimonio Nacional de Méjico.

- **LA NOVIA DE LOS VIENTOS.** 1 de abril al 20 de junio

Mark Formanek – Thomas Hak – Esther Rutenfranz

Muestra que reunió tres posiciones individuales de tres artistas contemporáneos alemanes (Münster, Westfalia), que cursaron estudios en la Academia de Bellas Artes de Münster y trabajaron juntos en un mismo estudio, a pesar de ser ésta su primera exposición conjunta.

- **HUGO O'DONNELL.** 1 de abril al 20 de junio

El pintor asturiano Hugo O'Donnell presentó una muestra pictórica con obras de gran formato, pertenecientes a su más reciente producción 2001-2003, dentro de una expresividad abstracta con tendencia hacia la geometrización y la fragmentación espacial basada en el color, el ritmo y el tratamiento de las superficies.

- **ABSTRACCIONES-FIGURACIONES (1940/1975).** 25 de junio al 25 de julio

Colecciones del Museo Nacional Centro de Arte Reina Sofía y Cajastur, miembro de la CECA, y el MNCARS han desarrollado desde el año 2002 una interesante propuesta expositiva: mostrar el arte español desde finales del s. XIX a nuestros días, por medio de cuatro muestras, una al año. La tercera exposición tuvo como etapa el fin de la guerra civil española y el ocaso de la dictadura de Franco. En este heterogéneo contexto surgieron opciones artísticas de muy diferente procedencia, que se encauzan hacia movimientos artísticos muy contrapuestos: figuración y abstracción.

- **51 SALÓN INTERNACIONAL DE FOTOGRAFÍA.** 10 de agosto al 17 de octubre

Avelino Sala, Iñaki Larrimbe, Jose Luís Santalla, Aino Kannisto, Arancha Goyeneche y Peter Hendricks. Seis propuestas distintas dentro de la fotografía contemporánea se muestran en el 51 SIF.

- **CARUNCHO,** 50 años de trabajo. 29 de octubre al 8 de diciembre

Por primera vez en Asturias se pudo admirar la trayectoria seguida por Luis Caruncho durante los cincuenta años que lleva dedicándose a la creación artística.

- **NÚÑEZ ARIAS.** Pinturas 1995-2004. 29 de octubre al 8 de diciembre

Se presentó en el Palacio Revillagigedo su segunda exposición en la que se puede ver la coherente evolución de su obra desde 1995 hasta 2004.

- **VENTANA A LA INDIA.** Putul Yatra. 15 de diciembre de 2004 al 9 de enero de 2005

Exposición de marionetas e instrumentos musicales de la Sanget Natak Akademi (Academia Nacional de Música, Danza y Teatro de La India)

La exposición estuvo compuesta por más de 500 piezas, obras que nunca habían salido de La India. Putul Yatra ha sido un viaje no sólo de títeres, titiriteros, artesanos de títeres e intérpretes, sino también un viaje en busca de valores y esperanzas compartidos, para hacer de este mundo un sitio mejor, más amable y pacífico para vivir.

7. B- EXPOSICIONES ITINERANTES

Durante el año 2004 se realizaron en los centros culturales de Mieres. Centro Cultural Cajastur, Jerónimo Ibrán, 10; Avilés. Sala Cultural Cajastur. Alfonso VII, 2; Gijón. Sala Cultural Cajastur. Monte de Piedad (MP) y Gijón. Centro Cultural Cajastur. Muralla Romana (MR)

XII BIENAL NACIONAL DE PINTURA LA CARBONERA, en Mieres y Avilés.

Se seleccionaron en total 41 obras que forman parte de una exposición itinerante. Cajastur en la edición 2004 adquirió obras de los siguientes artistas: José Manuel Nuñez Arias, José Arias, Maite Centol, Federico González Granell y Carlos Macía Fernández.

MARTA FERMÍN.

Expuso su primera muestra pictórica en solitario, titulada Océanos, en Mieres, Avilés y Muralla Romana de Gijón.

LA OBRA GRÁFICA EN LAS COLECCIONES PRIVADAS

Exposición que estuvo en la Muralla Romana de Gijón, en Mieres y en Avilés. Organizada por la Fundación Museo Vivo y Cajastur, supuso una magnífica muestra del grabado contemporáneo, recogiendo obras provenientes de colecciones privadas asturianas, que incluía entre otros artistas a Barceló, Barjola, Chillida, Canogar, Equipo Crónica, Guinovart, Millares, Miró, Lucio Muñoz, Palazuelo, Picasso, Qintero, Ràfols-Casamada, Saura, Sempere, Sicilia, Tàpies y Manuel Valdés.

COLECCIÓN UNIÓN ESPAÑOLA DE EXPLOSIVOS (UEE)

En Mieres y en la Muralla Romana de Gijón. Recorre las obras que, desde 1899, fueron reproducidas por esta empresa centenaria en sus famosos almanaques.

FERNANDA ÁLVAREZ

El peso del cuerpo. El peso del alma, que se celebró en Mieres, Avilés y Muralla Romana.

EL TEXU.

L'arbol d'Asturies. Exposición homenaje al Texu la Collá, en la Muralla Romana.

DE LO NUEVO 2004.

Muestra de tres artistas (Isabel de la Sierra, María Moriyón, Mathias Applancourt) en Avilés y Mieres.

XXXV CERTAMEN NACIONAL DE ARTE DE LUARCA

Que recorrió los centros culturales de Mieres, Avilés, Oviedo y Muralla romana. En el ya tradicional Certamen de Luarca organizado por Cajastur y el Ayuntamiento de Valdés se ha seleccionado para esta convocatoria 38 obras de otros tantos artistas. Se concedieron dos premios:

Premio Ayuntamiento de Valdés otorgado al fotógrafo Marcos Morilla

Premio Cajastur otorgado al también fotógrafo Ernesto García López

ÉRASE UNA VEZ.

Ilustraciones de cuentos infantiles, en Mieres, Avilés y Muralla Romana.

Exposición colectiva de ilustraciones para cuentos infantiles creadas por artistas contemporáneos de todo el mundo para la editorial estadounidense, Creative Editions, convertida en punto de referencia internacional por sus ediciones ilustradas de libros infantiles y juveniles. Está integrada por 75 obras originales de diferentes formatos y técnicas (acuarela, dibujo, pastel, grabado), que se exponen simultáneamente en tres salas distintas: Gijón (MR), Mieres y Avilés.

LISARDO

En Avilés, Mieres y Muralla Romana.

JORGE FAES RUIZ.

Pinturas, en Avilés, Mieres y Muralla Romana

7. C- ITINERANCIAS POR ASTURIAS Y LA RED DE EXPANSION

Un año más las exposiciones itinerantes por Asturias y la Red de Expansión siguieron aumentando. En 2004 fueron 33 muestras en itinerancia que visitaron 71 localidades. Estas muestras tienen como valor añadido los talleres didácticos específicos de cada exposición, en los que participan los colegios de la zona.

Destacó en el año 2004 la exposición Jugando con el Universo con un divertido y didáctico taller. Itineró durante 2004 por Ribadesella, Navia, Sama de Langreo, Mieres, y Oviedo coincidiendo con las vacaciones navideñas y registró la participación de más de 115.000 niños y jóvenes.

En octubre la exposición El Paisaje en la Pintura Asturiana inauguró la nueva Sala Cultural Cajastur, Teatro Campoamor de Oviedo, antiguo CAMCO cuya gestión asumió Cajastur mediante acuerdo de cesión con el Ayuntamiento de Oviedo.

7. D- OTRAS EXPOSICIONES

EL SOTANÍN DE IBASETA. Museo Barjola de Gijón. Exposición organizada y patrocinada por Cajastur que fue un homenaje a José Ramón Ibaseta y la tertulia que creó en Gijón en el año 1964.

8. – PREMIOS Y CONCURSOS

XII BIENAL NACIONAL DE PINTURA LA CARBONERA

Organizado por la Sociedad Cultural “La Carbonera”, patrocinado por Cajastur, la Consejería de Cultura, Comunicación Social y Turismo del Principado de Asturias y el Ayuntamiento de Langreo, y con la colaboración de la Junta General del Principado, la Bienal ha celebrado su duodécima convocatoria manteniendo un importante nivel de participación y calidad.

La Bienal consigue, año a año, concitar a un buen número de artistas que nos muestran con su trabajo una revisión de la pintura en el ámbito nacional y regional.

En esta edición, La Sociedad Cultural, Cajastur y el Gobierno del Principado han adquirido obra, de tal manera que, de la totalidad de las obras presentadas, 132 cuadros, han sido 16 obras las adquiridas y 41 las seleccionadas que formarán la exposición.

Para el fondo de Cajastur se adquirieron las siguientes obras: La isla de José Arias Canga; Sin título de Maite Centol; Un buen día de Federico González Granell; Sin título de Carlos Macía Fernández; Sin título de José Manuel Núñez Arias.

XXXV CERTAMEN NACIONAL DE ARTE DE LUARCA

Tradicional certamen de arte con 35 ediciones que lo convierten en la cita más importante del arte en Asturias. Convocan el premio el Ayuntamiento de Valdés y Cajastur, adjudicando ambos un premio de 3.600 € en concepto de adquisición de obra.

Este año 2004 el Ayuntamiento de Valdés concedió el premio al fotógrafo Marcos Morilla. Cajastur también adquirió una obra fotográfica del artista Ernesto García López.

9. – FERIAS

9. A- EXPOSICIONES EN FERIAS

Diferentes exposiciones itinerantes de producción propia han visitado distintas ferias de nuestra geografía regional: Asturpesca (Cornellana), Narcenatur (Cangas del Narcea), Feria de la Industria y de la Minería

(Mieres), Feria de Muestras (Vegadeo), FERIDALE (Gijón), Feria San Agustín (Avilés), Taramundi, Feria de Muestras (Tineo), Muros del Nalón, Expoenergía (La Felguera)

9. B- FERIAS DEL LIBRO

Cajastur, como es tradición, ha presentado sus publicaciones en prestigiosas ferias del libro de toda España. Se ofrecen además talleres didácticos para niños: “Caja de Ilusiones” y “Tira de tu imaginación”. Las ferias a las que se ha acudido son:

- Valencia, del 22 de abril al 2 de mayo
- León, del 22 de abril al 5 de mayo
- Oviedo, del 30 de abril al 9 de mayo
- Valladolid, del 30 de abril al 9 de mayo
- Langreo, del 13 al 16 de mayo
- Bilbao, del 3 al 13 de junio

10. – PUBLICACIONES

La importante labor editorial de Cajastur con publicaciones propias y en colaboración tuvo en 2004 continuidad y algunos importantes hitos. Además se edita un importante material gráfico por cada actividad cultural que se programa: postales, carteles, folletos, programas de mano, etc.

Publicaciones propias:

- Curso de arte en los concejos de Mieres, Morcín, Ribera de Arriba y Riosa
- Marta Fermín. Océanos
- La Obra Gráfica en las Colecciones Privadas
- Catálogo de Publicaciones. 2004
- CD-ROM de Arte por Concejos
- Hugo O'Donnell. Pinturas
- La Novia de los Vientos
- Xírigues. Lengua y vida de los artesanos asturianos ambulantes
- Colección UEE (Unión Española de Explosivos)
- Fernanda Álvarez. El Peso del Cuerpo. El Peso del Alma
- Curso de arte en los concejos de Cabrales, Onís, Peñamellera alta y Peñamellera baja
- Informe Anual 2003. Incluye CD
- El Texu. Árbol d'Asturies
- 51 Salón Internacional de Fotografía: Aino kannisto, Peter Hendricks, Arancha Goyeneche, José Luis Santalla, Avelino Sala e Iñaki Larrimbe
- La Saga de los Álvarez
- Érase una vez... Ilustraciones de cuentos infantiles
- Curso de arte en el concejo de Gijón (I)
- Caruncho. 50 años de trabajo
- Núñez Arias. Pinturas 1995-2004
- El Sotanín de Ibaseta. Aquellos buenos amigos del arte asturiano
- Lisardo
- Curso de arte en los concejos de Muros del Nalón, Pravia y Soto del Barco
- Jorge Faes Ruiz. Pinturas
- El imperio romano y el oro de los astures.
- Pequeño formato: Arte por concejos. Oviedo (II). El Románico
 - Arte por concejos. Cabrales, Onís, Peñamellera alta y baja
 - Emigración e instrucción pública
 - Cosmos, ciencia y Ficción. Jugando con el Universo
 - Los Ritos de Paso. Del ciclo vital en Asturias
 - Memorial María Luisa

Publicaciones en colaboración:

- Datos y cifras de la economía asturiana. 2002
- Sabores y saberes de las mujeres rurales asturianas
- El Palacio Azul de los ingenios belgas (Premio Café Gijón 2003)
- Cuestiones de género
- Neoexpresionismo alemán
- Arte para un siglo III. Abstracciones-Figuraciones
- Llanes. Teatro y variedades (tomo IV)
- Leopoldo Alas Clarín. Obras completas. Tomo VII-artículos
- Asturias desde Oviedo (pequeño formato)
- 10º Certamen "San Agustín" de Cerámica. Avilés 2004
- Reseña Estadística de los Municipios Asturianos. 2003
- Estuche de las Aventuras de Pinín (4 tomos)
- Ventana a La India. Putul Yatra
- Datos y cifras de la economía asturiana. 2003
- Langreo en el pasado IV
- Criaturas de la noche (premio Café Gijón 2004)
- Historia del Club de Natación Santa Olaya
- Los habitantes de arlequinia
- Hórreos, cabazos y garayas
- Pedro Braña. Obra Coral
- Feijoo, hoy
- Cudillero. Un tiempo, una memoria
- Estudio sobre la población inmigrante en Asturias
- Anuario de teatro de Asturias. 2003
- Toponimia de San Martín de Podes (Gozón)
- Ariadna y Penélope (Premio Jovellanos 2004)
- El Sueve, una montaña con encanto
- Cien melodías. Méthodu de gaita asturiana
- Avilés, villa milenaria
- Cudillero, ayer y hoy
- En el reino del rebeco
- Somiedo, Parque Natural y Muniellos (CD's)
- Arte en la tierra
- Dejaron huella
- I y III Jornadas de Seguridad Social
- Manolo Miralles. Pinturas
- Caleyas con oficiu
- Cudillero mágico
- Verde y azul. testimonios y vivencias del Concejo de Colunga
- La Edad Deslumbrante
- Círculo Popular de la Felguera. Historia de un club muy popular
- Retazos de la artesanía popular asturiana
- Bares-tiendas en Asturias
- Río Nalón
- CD de Intersecciones 2004

Revistas:

- Saber Sonreír. Boletín informativo de los Centros de Pensionistas

OBRA SOCIAL Y CULTURAL EN CIFRAS

DETALLE DE LA APLICACION A LA OBRA SOCIAL (Miles de € y porcentajes)				
	2004	2003	Variación absoluta	Variación relativa (%)
Gastos de mantenimiento	22.499,8	19.185,4	3.314,4	17,3
* Área Cultural	11.791,2	11.474,9	316,3	2,8
* Área Docente e investigación	2.566,1	1.271,1	1.295,0	101,9
* Área Social	8.142,5	6.439,4	1.703,1	26,4
Inversiones en inmovilizado	403,2	139,6	263,6	188,8
TOTAL APLICACION	22.903,0	19.325,0	3.578,0	18,5

DISTRIBUCION DE GASTOS DE LA OBRA SOCIAL				
--	--	--	--	--

	2004	2003
Área Cultural	53%	59%
Área Docente y de Investigación	11%	7%
Área Social	36%	34%

DETALLE DE LOS GASTOS DE MANTENIMIENTO DE LA OBRA SOCIAL (Miles de € y porcentajes)				
	2004	2003	Variación absoluta	Variación relativa (%)
Aportaciones con gestión	5.552,6	5.652,6	-100,0	-1,8
Aportaciones sin gestión	12.933,9	10.408,2	2.525,7	24,3
Gastos de personal	1.276,4	441,5	834,9	189,1
Dotaciones a la amortización	939,0	973,2	-34,2	-3,5
Gastos generales	1.798,1	1.709,6	88,5	5,2
TOTAL GASTOS DE MANTENIMIENTO	22.500,0	19.185,1	3.314,9	17,3

EVOLUCION DE LA SITUACION PATRIMONIAL DE LA OBRA SOCIAL (Miles de € y porcentajes)				
	2004	2003	Variación absoluta	Variación relativa (%)
Inmovilizado Neto	6.372	6.907	-535	-7,75
- Mobiliario	2.566	3.124	-558	-17,86
- Inmuebles	3.806	3.783	23	0,61
Deudores	202	148	54	36,49
Cuentas Financieras	577	593	-16	-2,70
Mantenimiento del ejercicio	22.500	19.185	3.315	17,28
Remanente no consumido	4.862	3.711	1.151	31,02
TOTAL ACTIVO = TOTAL PASIVO	34.513	30.544	3.969	12,99
Recursos propios	33.734	29.804	3.930	13,19
Acreedores	779	740	39	5,27