


Informe anual 2007



0.XIFRES SIGNIFICATIVES ▶ 3

1.PRESENTACIÓ ▶ 7

2.INFORME DE GESTIÓ CONSOLIDAT ▶ 11

3.COMPTES ANUALS ▶ 49

3.1 Balanços ▶ 50

3.2 Comptes de pèrdues i guanys ▶ 54

3.3 Estats de canvis en el patrimoni ▶ 56

3.4 Estats de fluxos d'efectiu ▶ 57

3.5 Memòria ▶ 60

4.INFORME D'AUDITORIA ▶ 211

5.APLICACIÓ DEL RESULTAT ▶ 213

6.GESTIÓ DEL RISC ▶ 215

7.INFORME DE GOVERN CORPORATIU ▶ 247

8.OBRA SOCIAL ▶ 313

8.1 Activitats ▶ 314

8.2 Pressupost ▶ 316


9.INFORMACIÓ INSTITUCIONAL ▶ 317

9.1 Identificació de l'entitat ▶ 318


9.2 Òrgans de Govern y Comissions Delegades ▶ 320

9.3 Òrgans de Govern de les Fundacions ▶ 325

9.4 Relació de personal directiu ▶ 329



 Xifres significatives





0



EVOLUCIÓ DE LES XIFRES MÉS SIGNIFICATIVES DE BANCAIXA I GRUP BANCAIXA

XIFRES SIGNIFICATIVES DE BANCAIXA

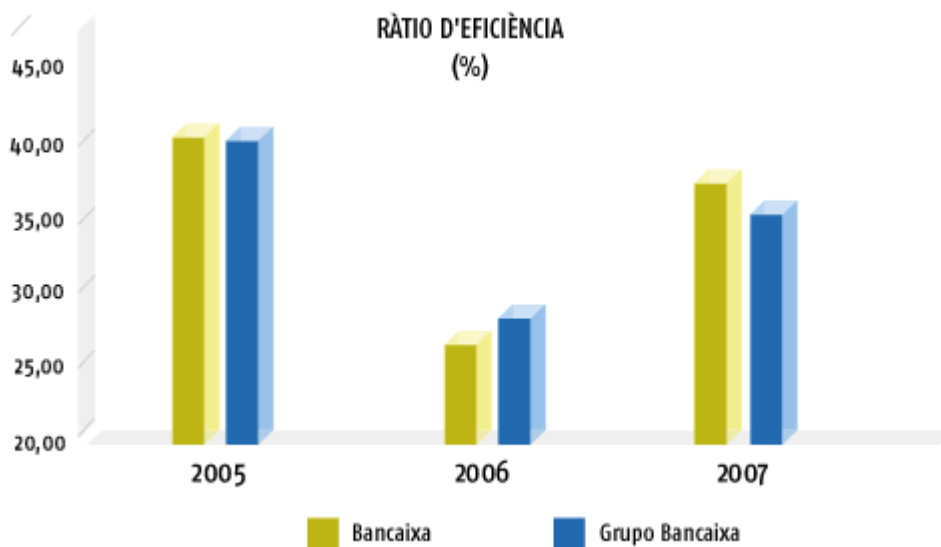
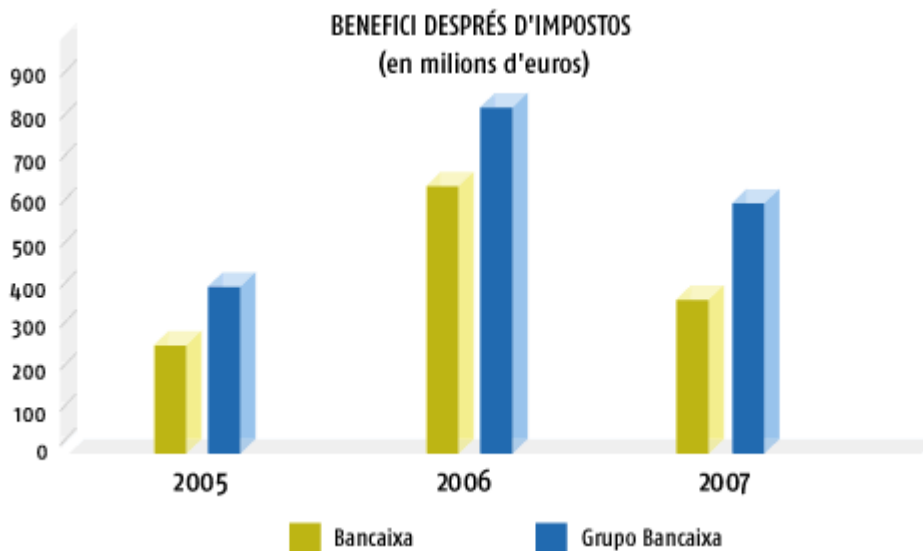
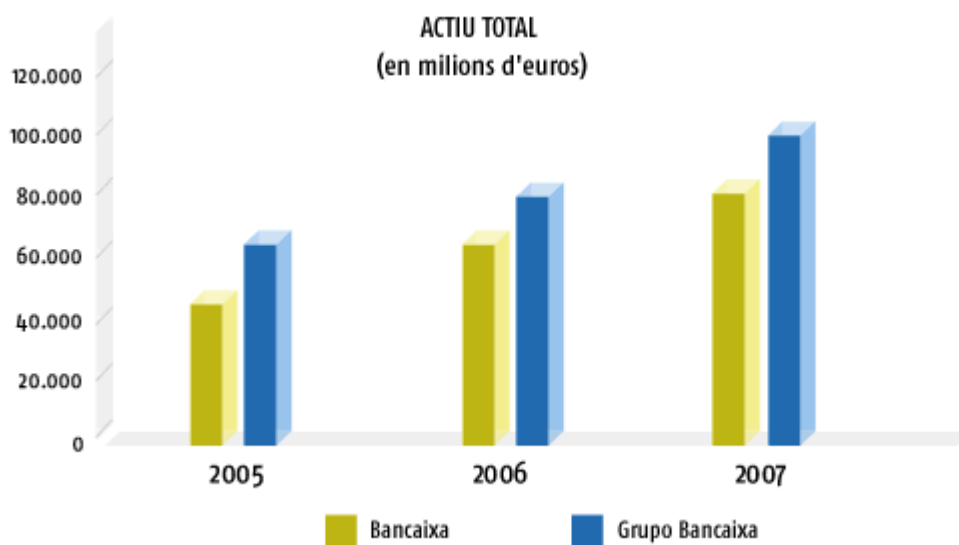
	2007	2006 (*)
Balanz		
ACTIU TOTAL	78.397.556	62.128.642
ACTIU TOTAL EXTITULITZACIÓ	80.640.485	64.904.822
ACTIUS TOTALS MITJANS	73.411.905	56.571.500
CRÈDIT A CLIENTS BRUT	63.669.887	52.859.041
CRÈDIT A CLIENTS BRUT EXTITULITZACIÓ	65.912.817	55.635.221
RECURSOS GESTIONATS	75.145.409	61.814.459
RECURSOS ALIENS	64.883.457	52.178.827
ALTRES RECURSOS GESTIONATS	10.261.952	9.635.632
VOLUM DE NEGOCI	138.815.296	114.673.500
VOLUM DE NEGOCI EXTITULITZACIÓ	141.058.226	117.449.680
Resultats		
BENEFICI DESPRÉS D'IMPOSTOS (BDI)	368.502	675.771
BDI / ACTIUS TOTALS MITJANS (ROA)	0,50%	1,19%
BDI / RECURSOS PROPIS MITJANS (ROE)	13,27%	31,38%
Ràtios %		
RÀTIO DE MOROSITAT	0,91	0,56
RÀTIO DE COBERTURA	217,45	334,46
RÀTIO D'EFICIÈNCIA	38,46	26,00
Mitjans		
OFICINES	1.112	1.055
EMPLEATS	5.908	5.535
VOLUM DE NEGOCI / OFICINES	124.834	108.695
VOLUM DE NEGOCI / EMPLEATS	23.496	20.718


(*) Els resultats de l'exercici 2006, com també les ràtios afectades per aquests, inclouen resultats atípics significatius, principalment per la venda del 6% de Metrovacesa.
Dades en milers d'euros

XIFRES SIGNIFICATIVES DE BANCAIXA


	2007	2006 (*)
Balanc		
ACTIU TOTAL	99.584.939	79.577.247
ACTIU TOTAL EXTITULITZACIÓ	101.827.868	82.353.426
ACTIVOS TOTALES MEDIOS	92.804.946	71.678.859
CRÈDIT A CLIENTS BRUT	81.315.622	66.746.030
CRÈDIT A CLIENTS BRUT EXTITULITZACIÓ	83.558.551	69.522.209
RECURSOS GESTIONATS	92.962.631	78.261.115
RECURSOS ALIENS	80.100.267	65.581.588
ALTRES RECURSOS GESTIONATS	12.862.364	12.679.527
VOLUM DE NEGOCI	174.278.253	145.007.145
VOLUM DE NEGOCI EXTITULITZACIÓ	176.521.182	147.783.324
BENEFICI DESPRÉS D'IMPOSTOS (BDI)	603.964	866.916
BENEFICI ATRIBUÏT AL GRUP (BAG)	491.170	796.009
BDI / ACTIUS MITJANS (ROA)	0,65%	1,21%
BAG / RECURSOS PROPIS MITJANS (ROE)	14,72%	31,78%
Recursos propis		
SOLVÈNCIA	12,95%	13,07%
CORE CAPITAL	6,66%	5,60%
EXCÉS SOBRE REQUERIMENTS	61,83%	63,32%
Ràtios %		
RÀTIO DE MOROSITAT	0,85	0,53
RÀTIO DE COBERTURA	230,43	350,20
RÀTIO D'EFICIÈNCIA	35,95	28,52
Mitjans		
OFICINES	1.561	1.482
EMPLEATS EN ACTIVITATS BANCÀRIES	8.079	7.578
VOLUM DE NEGOCI / OFICINES	111.645	97.846
VOLUM DE NEGOCI / EMPLEATS	21.572	19.135

(*) Els resultats de l'exercici 2006, com també les ràtios afectades per aquests, inclouen resultats atípics significatius, principalment per la venda del 6% de Metrovacesa.
Dades en milers d'euros





 Presentació



1

PRESENTACIÓ

Carta del president i del director general

L'any 2007 presenta unes característiques molt especials, alhora que mostra un perfil diferent en les seues dues meitats. En aquest context s'han obtingut uns resultats excel·lents, que es posen de manifest de manera patent en les dades de tancament de l'exercici, comparades amb les de 2006. Ja hem assenyalat en ocasions anteriors que l'entitat i el seu Grup havien desenvolupat una estratègia que permetria estar preparats per a afrontar canvis en la situació econòmica i dificultats en els mercats, diversificant riscos, fonts d'ingressos, optimitzant els nivells d'eficiència, etc., i les dades que conté aquesta memòria en són una bona prova.



Paràmetres com ara els nostres marges ordinari i d'explotació i els beneficis aconseguits, d'una banda, junt amb el creixement del volum de negoci, amb tots els creixements entorn del 20%, o el fort impacte d'uns recursos propis que han permès sobrepassar en un 62% la xifra legalment demandada al nostre Grup, en són la mostra.

Hui Bancaixa està present –amb les més de 1.500 oficines– en totes les províncies espanyoles i el negoci extern a la Comunitat Valenciana significa quasi el 40% del volum total. El nostre índex d'eficiència inferior al 36%, l'èxit del volum de negoci i beneficis proposats en el Pla Estratègic i l'aportació de beneficis de les filials del Grup, han superat àmpliament els objectius.

Amb una adaptació adequada de les nostres estratègies en vigor, podem abordar amb seguretat l'incert i difícil any que es presenta. A la guerra del passiu desencadenada en el sistema financer, hem respost amb una oferta clara i ben retribuïda; estem preparats per a créixer de manera important en el passiu reinvertible procedent d'una bona gestió personal i estreta amb els nostres clients, tot això, junt amb la prudència amb què abordem els plans d'expansió a curt termini, ens fa sentir tranquil·litat davant d'un context tan complicat.


Estem ben implantats, tenim bons productes i servicis, i un alt grau d'eficiència gràcies a la nostra gestió i als nostres recursos humans; tenim la solvència suficient per abordar sense temors el futur immediat, a aquest fet cal afegir la credibilitat aconseguida, entre altres coses, a través d' *El Compromís Bancaixa*. En fi, uns resultats de 2007 plenament satisfactoris, i un conjunt d'eines que permeten afrontar 2008 amb serenitat i confiança.


Tots i cada un dels empleats, directius i consellers de Bancaixa treballem per a això.

José Luis Olivas Martínez
Presidente


Handwritten signature of José Luis Olivas Martínez, consisting of a vertical line followed by a horizontal stroke and a long diagonal line extending to the right.

Aurelio Izquierdo Gómez
Director general

Handwritten signature of Aurelio Izquierdo Gómez, featuring a large circular loop followed by a series of connected loops and a final vertical stroke.



Informe de Gestió Consolidat



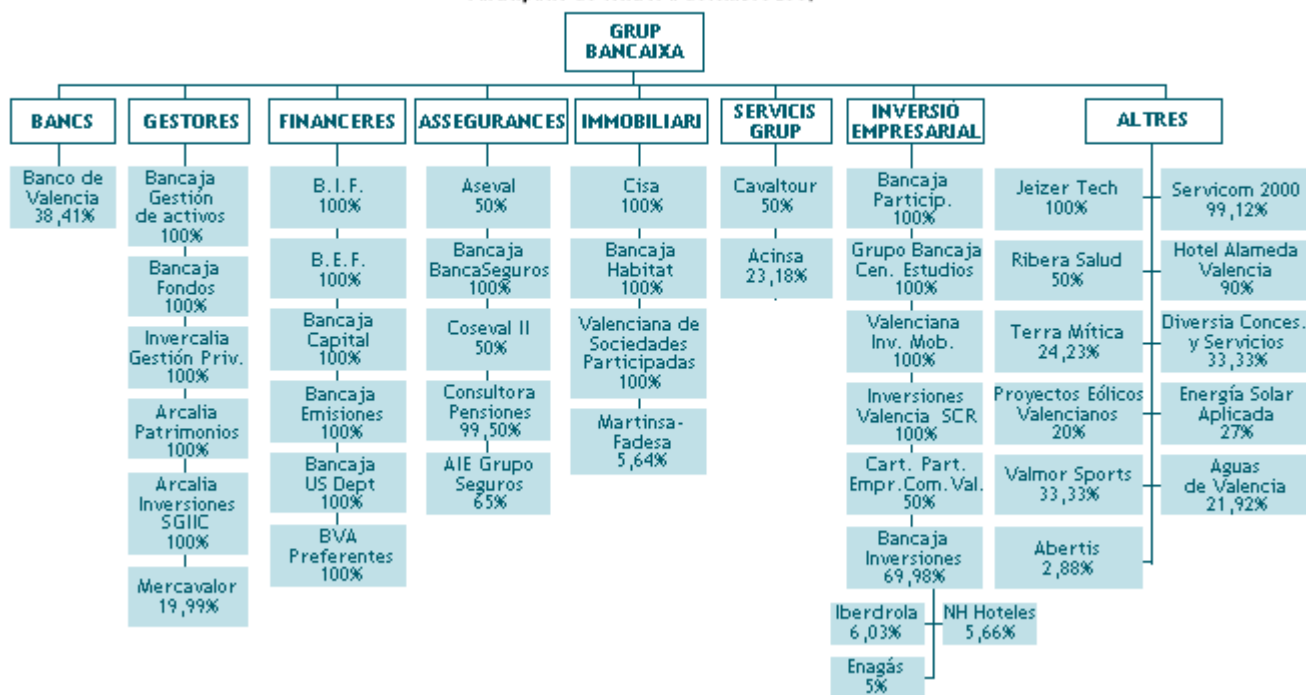
2 INFORME DE GESTIÓ CONSOLIDAT DE L'EXERCICI 2007

Caixa d'Estalvis de València, Castelló i Alacant, Bancaixa, i societats que integren el Grup Bancaixa

El Grup Bancaixa està format per un conjunt d'empreses constituïdes o participades per la Caixa d'Estalvis de València, Castelló i Alacant, Bancaixa, que integra entitats financeres de llarga tradició i societats de servicis, a fi d'especialitzar i diversificar l'oferta de productes als clients a través de diferents canals de distribució, en un espai geogràfic progressivament ampliat, amb l'objectiu d'obtindre economies d'escala i d'àmbit o d'abast.

Bancaixa, com a entitat matriu del Grup, coordina l'actuació de les empreses participades, a les quals dona suport en diversos aspectes: innovació financera, desenvolupament tecnològic i formació dels seus recursos humans, entre d'altres. A 31 de desembre de 2007, les principals societats participades pel Grup eren les següents:

Principals Societats Participades per Grup Bancaixa
Participació de control a desembre 2007



Notes:

El percentatge indicat es correspon amb la participació de control (suma de la participació directa de Bancaixa més la indirecta sense ponderar a través de les societats sobre les quals s'exerceix el control i la indirecta ponderada a través de les societats sobre les quals no s'exerceix el control). Les societats amb requadre en línia discontinua són participacions directes de Bancaixa Inversiones, S.A., junt amb el Banco de Valencia, S.A., el qual es mostra separat en l'organigrama en la mesura que està ordenat per criteri d'activitat.

1. EVOLUCIÓ DEL GRUP BANCAIXA EL 2007

L'exercici 2007 ha estat caracteritzat per dues fases molt diferenciades, el punt d'inflexió entre les quals se situa entre juliol i agost, quan comencen les turbulències en els mercats financers internacionals a conseqüència de la crisi de les hipoteques *subprime* americanes, i es dificulta l'accés a les fonts de finançament per la crisi de confiança en els mercats majoristes.

Durant la segona meitat de l'any, l'economia espanyola registra una suau desacceleració del creixement; la demanda nacional perd dinamisme a causa, principalment, de la moderació del consum privat i, sobretot, de la inversió en construcció. El consum privat es veu afectat negativament per l'alça en els preus de l'energia i els aliments, així com per l'enduriment de les condicions financeres (fonamentalment per l'increment dels tipus d'interés), que ha sigut un dels motius del repunt de morositat en el sector financer.

Quant al mercat laboral, si bé en l'any es registra un increment de l'ocupació del 2,38% (inferior al registrat l'any anterior), en el segon semestre s'observen igualment senyals de debilitat, especialment en l'últim trimestre, i disminueix l'ocupació respecte al mateix període de l'any anterior, especialment en els sectors servicis i construcció.

En aquest escenari, el sector financer va registrar, en termes generals, menors creixements que en l'exercici anterior. El Grup Bancaixa afronta aquest empitjorament de la situació econòmica havent consolidat el seu procés de creixement, que permet mostrar un increment de volums de negoci del 20,2% (inferior al creixement de l'exercici anterior), i focalitzar la seua força comercial a la captació de passiu detallista i a l'adequada fidelització dels clients, amb un enfocament cap a la venda encreuada i a la generació de valor.

El crèdit a clients va presentar creixements inferiors als de l'exercici anterior i es va registrar un increment de la taxa de morositat que ha sigut generalitzat en el sector, a conseqüència de l'empitjorament de la situació econòmica, si bé la solidesa del compte de resultats ha permès incrementar les dotacions en més d'un 50% respecte a l'exercici anterior, i mantenir uns nivells de cobertura elevats i més que satisfactoris. D'altra banda, la captació de recursos aliens va tindre un comportament semblant al de l'exercici anterior. En aquest entorn, la gestió del Grup Bancaixa es va orientar a consolidar la seua presència en tot el territori espanyol i va aconseguir que al voltant del 40% del negoci generat a través de les xarxes provinga de fora de la Comunitat Valenciana, com a fruit de la diversificació geogràfica del pla d'expansió posat en marxa en anys anteriors.

A més de consolidar la presència en tot el territori espanyol amb l'obertura de 79 noves oficines, es va obrir una oficina de representació en l'estranger, es va aprofundir l'estratègia de marca de Bancaixa afegint un nou compromís a la llista de compromisos adquirits amb els clients, es va desenvolupar i es va perfeccionar el model d'atenció al client per a millorar el nivell de servici i l'atenció comercial i es van llançar innovadores i agressives polítiques comercials com ara comptes remunerats, una nova oferta de préstecs amb avantatges especials per a clients amb nòmina, noves targetes de pagament, assegurances de protecció de pagaments i cobertura de risc d'interés. D'altra banda, es va potenciar el negoci de la nova unitat de finançament al consum (Bancaixa Crèdit) i l'activitat de Banca Corporativa, i es va llançar una oficina virtual (tubanreja.es).

Així mateix, es va incrementar la participació en Iberdrola i es va arribar a una participació del 6,03%, fet que converteix el Grup Bancaixa en el tercer accionista de referència, i es va constituir Bancaja Inversiones, S.A., que dóna entrada a inversors institucionals i reforça la posició de recursos propis. D'altra banda, s'han continuat aplicant polítiques estrictes de riscos per a controlar els nivells de morositat, s'han implantat millores en els sistemes de mesurament i control de riscos i s'ha continuat els treballs per a assegurar un compliment adequat de les normes de Basilea II; tot això en el marc d'unes pautes de prudència en l'assumpció de riscos i enfortiment dels nivells de solvència.

En aquest sentit, el Grup Bancaixa considera estratègica l'adequada gestió dels riscos, i aplica amb caràcter general una política de prudència que garanteix el manteniment d'un adequat nivell de recursos propis que assegurin la solvència i cobreixen àmpliament els tipus de riscos a què el Grup està sotmés en el desenvolupament normal de la seua activitat. Aquests riscos: risc de crèdit i risc país, risc de mercat, risc de contrapart, risc d'interés, risc de liquiditat, risc de tipus de canvi i risc operacional, estan permanentment controlats dins del nostre model de gestió global del risc basat en una correcta identificació, valoració, control i seguiment dels riscos. En la memòria consolidada es desenvolupa convenientment la gestió i els principals indicadors dels riscos mencionats.

Les accions més destacades de l'exercici van ser les següents:

- Nomenament del Sr. Aurelio Izquierdo Gómez com a director general de la Caixa, en substitució del Sr. Fernando García Checa, el 3 de setembre de 2007. L'organigrama de la Caixa també va ser modificat amb els criteris següents:
 - Potenciar la Direcció de Negoci i donar preferència a l'especialització sobre la divisió geogràfica.
 - Donar major rellevància estratègica a les societats participades, atés el volum i l'aportació actual i el seu potencial desenvolupament.
 - Aplicar una única visió operativa de mitjans i recursos al servei del negoci.
- Increment de la participació en Iberdrola fins al 6,03%, que converteix Bancaixa en un dels principals accionistes de referència en la major elèctrica d'Espanya i la quarta del món per capitalització borsària.
- Constitució de Bancaja Inversiones, S.A., societat de grup d'empreses a la qual Bancaixa aporta les seues participacions més significatives en companyies cotitzades i dóna entrada a inversors institucionals a través de l'aportació de fons per un import de 1.355 milions d'euros, i conserva per a Bancaixa una participació majoritària del 70%.
- Obertura de 79 noves oficines a Espanya, 56 d'aquestes fora de la Comunitat Valenciana, que consolida la presència en tot el territori nacional.
- Llançament, dins de l'estratègia de marca de Bancaixa, d'un nou Compromís Bancaixa, el número 17, pel qual si un client es queda sense targeta Bancaixa per pèrdua o robatori, a través d'una telefonada se li facilita gratis fins a 600€ del seu compte a través del mòbil si es troba a Espanya.
- Posada en marxa, en el marc de la cultura corporativa, d'un nou compromís intern, el número 17, pel qual els empleats tenen preferència en petició de trasllat per fills amb minusvalidesa, parella o pares en situació de dependència.

- Desenvolupament i perfeccionament del Model d'Atenció al Client, amb l'objectiu de millorar el nivell del servei i atenció comercial, en coherència amb l'estratègia de marca de l'"Atenció eficaç del client".
- Desenvolupament i potenciació de la unitat de finançament al consum, Bancaixa Crèdit.
- Consolidació del *Broker on line*, i s'han realitzat pel canal d'Internet més del 80% de les operacions borsàries dels nostres clients.
- Llançament de l'Oficina Virtual "tubancaja.es", dotada de procediments de contractació i de servicis totalment en línia. Amb aquest llançament, Bancaixa completa la seua estratègia de distribució en Internet i mobilitat.
- Desenvolupament de noves iniciatives de negoci per a millorar les xifres d'ingressos i assegurar la diversificació de les seues fonts.
- Pla de formació a empleats, amb 268.000 hores i més de 65.000 participants en Bancaixa.
- Emissions en els mercats de capitals a llarg termini per a obtindre finançament per 6.509 milions d'euros, així com titulitzacions d'actius per 9.250 milions d'euros i de cèdules per un import de 2.150 milions d'euros.

A continuació es detalla la posició del Grup Bancaixa al tancament de l'exercici, en les seues principals magnituds, i la seua variació el 2007, en la qual destaquen els aspectes següents:

- L'exercici 2007 s'ha caracteritzat per una consolidació dels volums de negoci; l'increment del crèdit a clients brut i dels recursos gestionats ha sigut del 21,83% i 18,79%, respectivament. Eliminant l'efecte de comptabilització de les titulitzacions, el creixement real del crèdit a clients brut ha sigut del 20,19%. Aquests creixements són lleugerament inferiors als registrats en exercicis anteriors, això està motivat per l'adequació del negoci, en especial en el segon semestre, a la situació d'incertesa dels mercats (ralentització del mercat immobiliari i reducció de l'activitat en els mercats financers).
- El creixement del resultat ha tingut la base en el creixement del negoci bancari, amb increment del marge ordinari del 19,71% respecte al resultat típic de 2006. La contenció de les despeses d'explotació, compatibilitzada amb l'obertura d'oficines en l'any per a consolidar l'expansió anterior i altres projectes que s'aborden, com l'extensió de la gestió especialitzada per divisions a tota la xarxa nacional, permet situar l'increment anual del marge d'explotació en el 24,33% i millorar l'eficiència en un 5,7%, i situa la ràtio en el 36,0%. El resultat abans d'impostos ha aconseguit els 774,3 milions d'euros, amb un increment respecte a l'exercici anterior del 17,1%. El resultat després d'impostos va ascendir a 604 milions d'euros, amb un increment del 20,6% respecte a l'exercici anterior. Finalment, els resultats després d'impostos atribuïts al Grup van sumar 491,2 milions d'euros, amb un increment anual del 15,5%.
- L'esperada evolució de la morositat a l'alça en el sector deixa la taxa del Grup Bancaixa en el 0,85%. La dita evolució ha pressionat a la baixa la ràtio de cobertura, si bé la força del marge d'explotació ha permès incrementar les dotacions per deteriorament i mantenir un bon creixement del resultat i una taxa de cobertura de la morositat del 230,4%.

En termes de solvència, els recursos propis computables han experimentat un creixement de 1.441 milions d'euros, un 18,8% més respecte a l'any anterior, basat en la generació de resultats, l'entrada d'inversors institucionals en Bancaja Inversiones i l'ampliació de capital del Banco de Valencia. La ràtio de *core* capital se situa en el 6,7% i els recursos propis totals ascendeixen a 9.107 milions d'euros, amb una ràtio de solvència del 12,9% i un excés sobre els recursos mínims computables de 3.480 milions d'euros (un excés del 61,8%).

GRUP BANCAIXA AL 31-12-2007

	Saldo	Variació		
		2007/2006	%	(1) %
NEGOCI				
ACTIU TOTAL EN BALANÇ	99.584.939	20.007.692	25,14	25,14
VOLUM DE NEGOCI	174.278.253	29.271.108	20,19	20,19
Crèdit a clients brut	81.315.622	14.569.592	21,83	21,83
Recursos gestionats de clients	92.962.631	14.701.516	18,79	18,79
Recursos aliens en balanç	80.100.267	14.518.679	22,14	22,14
Recursos fora de balanç (2)	12.862.364	182.837	1,44	1,44
RESULTATS				
MARGE D'INTERMEDIACIÓ	1.399.420	201.638	16,83	16,83
MARGE ORDINARI	1.876.688	-247.991	-11,67	19,71
MARGE D'EXPLOTACIÓ	1.205.120	-321.089	-21,04	24,33
RESULTAT COMPTABLE ABANS D'IMPOSTOS	774.281	-471.951	-37,87	17,1
RESULTAT DESPRÉS D'IMPOSTOS	603.964	-262.952	-30,33	20,56
RESULTAT ATRIBUÏT AL GRUP	491.170	-304.839	-38,3	15,5
RECURSOS PROPIS				
RECURSOS PROPIS COMPUTABLES	9.107.338	1.440.679	18,79	18,79
EXCÉS SOBRE REQUERIMENTS MÍNIMS	3.479.560	507.117	17,06	17,06
RECURSOS (3)				
		Variació		
	Nombre	2007/2006	%	
EMPLEATS EN ACTIVITAT BANCÀRIA	8.079	501	6,61	
OFICINES (4)	1.561	79	5,33	
CAIXERS AUTOMÀTICS	1.954	177	9,96	

(1) Increments respecte al resultat típic de l'exercici anterior, el qual incloïa resultats atípics per 371 milions d'euros, derivats fonamentalment de la venda de la participació del 6% en Metrovacesa.

(2) Inclou fons d'inversió, plans de pensions, reserves tècniques d'assegurances i gestió de patrimonis.

(3) Inclou Bancaixa i el Banco de Valencia.

(4) No inclou oficines de representació.

Dades en milers d'euros

DISTRIBUCIÓ GEOGRÀFICA DE LES OFICINES AL 31-12-2007

	Bancaixa (1)	Banco de Valencia	Total
COMUNITAT VALENCIANA	650	258	908
Alacant	120	67	187
Castelló	121	33	154
València	409	158	567
CATALUNYA	104	33	137
Barcelona	77	26	103
Lleida	5	1	6
Girona	9	3	12
Tarragona	13	3	16
MADRID	100	43	143
ANDALUSIA	68	21	89
Almeria	9	18	27
Cadis	10	-	10
Córdoba	3	-	3
Granada	4	-	4
Huelva	4	-	4
Jaén	1	-	1
Málaga	19	3	22
Sevilla	18	-	18
ILLES BALEARS	39	8	47
CANÀRIES	28	-	28
Las Palmas de Gran Canària	17	-	17
Santa Cruz de Tenerife	11	-	11
CASTELLA-LA MANXA	29	3	32
Albacete	18	-	18
Ciudad Real	4	-	4
Conca	2	-	2
Guadalajara	2	1	3
Toledo	3	2	5

Continua...

DISTRIBUCIÓ GEOGRÀFICA DE LES OFICINES AL 31-12-2007

	Bancaixa (1)	Banco de Valencia	Total
CASTELLA I LLEÓ	16	-	16
Àvila	1		1
Burgos	3		3
Lleó	3		3
Palència	1		1
Salamanca	1		1
Segòvia	1		1
Sòria	1		1
Valladolid	4		4
Zamora	1		1
GALÍCIA	18	-	18
A Corunya	8	-	8
Lugo	2	-	2
Ourense	1	-	1
Pontevedra	7	-	7
MÚRCIA	18	65	83
ARAGÓ	14	12	26
Osca	3	3	6
Terol	1	-	1
Saragossa	10	9	19
PAÍS BASC	10		10
Àlaba	1	-	1
Guipúscoa	2	-	2
Biscaia	7	-	7
ASTÚRIES	6	-	6
EXTREMADURA	3	-	3
Badajoz	2	-	2
Càceres	1	-	1
CANTÀBRIA	3	-	3
NAVARRA	2	4	6
LA RIOJA	3	2	5
EUA	1	-	3
Miami	1	-	1
TOTAL	1.112	449	1.561

(1) Oficines de representació en Lisboa, Londres, Mèxic, Milà, Munic, París, Xangai i Varsòvia.

TIPUS DE PUNTS DE SERVICI DEL GRUP BANCAIXA AL 31-12-2007

	Bancaixa	Banco de Valencia	Total
BANCA COMERCIAL			
Oficines	920	449	1.369
Unitats administratives i finestretes desplaçades	105	-	105
BANCA D'EMPRESES			
DIVISIÓ PROMOTORS	6	1	7
BANCA PERSONAL			
OFICINA ESPECIAL	8	-	8
ALTRES CENTRES	-	-	-
MONT DE PIETAT	1	-	1
SALES D'EXPOSICIONS I SUBHASTES	1	-	1
BANCA TELEFÒNICA:			
Centre d'autoritzacions telefòniques	1	-	1
Servici telefònic	1	1	2
Servientrada	1	-	1
CAIXERS AUTOMÀTICS	1.519	435	1.954
PUNTS D'ATENCIÓ SERVICI TELECOMPRA	21.089	10.520	31.609
ACTUALITZADORS AUTOMÀTICS DE LLIBRETES	188	-	188

L'evolució del volum de negoci i el conjunt de magnituds financeres el 2007 han permès que el Grup Bancaixa reafirme la seua posició com a primer grup financer de la Comunitat Valenciana i un dels majors grups del sistema financer espanyol (tercera caixa d'estalvis i sisé grup financer). Els aspectes més rellevants de l'actuació de les principals empreses del Grup van ser els següents:

1.1 Bancaixa

La gestió realitzada per l'entitat en l'exercici es va dirigir bàsicament al compliment de les línies generals del pla d'actuació per al 2007 aprovades per l'Assemblea General el 29 de novembre de 2006, que establien:

Activitat financera

Mantindre el creixement del negoci a través de l'ampliació de la xarxa d'oficines i el desenvolupament de canals alternatius de distribució (xarxa d'agents, Bancaixa Crèdit, oficina virtual...), i cobrir el doble objectiu d'incrementar i fidelitzar els clients i millorar la capacitat comercial consolidant el Model d'Atenció al Client, per a millorar la nostra quota de mercat nacional i una posició de lideratge, tant en productes com en segments de clients en el mercat tradicional.

Dinamitzar les principals línies de negoci de les societats del Grup Bancaixa i potenciar el desenvolupament de nous negocis i línies d'activitat, amb l'objectiu de mantindre una aportació rellevant al resultat atribuït al Grup de les línies de negoci no bancàries i uns nivells de rendibilitat adequats de les nostres inversions.

- Mantindre la diferenciació d'estratègia de marca, materialitzada en El Compromís Bancaixa, amb l'objectiu d'incrementar i refermar la nostra notorietat a nivell nacional i desenvolupar la cultura corporativa, materialitzada en l'Estil de Gestió, el Codi de Conducta i en el Compromís Intern.
- Continuar sent una referència en el sector a nivell d'eficiència i consolidar la posició competitiva aconseguida en els últims anys a través de la reducció del pes dels costos d'explotació, la racionalització de procediments i l'obtenció de sinergies a nivell del Grup Bancaixa.
- Assegurar el nivell de capitalització del Grup, optimitzar el consum i la generació de recursos propis, i mantindre les cobertures necessàries d'acord amb la normativa vigent i les millors pràctiques del sector.
- Mantindre una estructura de finançament diversificada tant en productes com en inversors que permeti aconseguir un creixement equilibrat, gestionar els riscos d'interès, de liquiditat i de canvi amb la finalitat de proporcionar estabilitat als marges de negoci.
- Consolidar les polítiques dirigides a l'obtenció d'una adequada qualitat de les inversions, a través d'un funcionament raonable de les mesures de control, seguiment i sanejament d'aquestes, optimitzar els processos de revisió i millora de les eines de mesurament i gestió del risc de crèdit, en línia amb les millors pràctiques del sector.
- Continuar el desenvolupament dels projectes d'integració del mesurament, control i seguiment dels riscos que puguin afectar l'entitat, fomentar en les àrees de negoci la gestió adequada dels riscos, amb la finalitat de coordinar eficaçment i de manera integral les accions necessàries per al manteniment d'aquests en nivells acceptables, d'acord amb l'estructura financera i de solvència de l'entitat. Tot això d'acord amb la nova normativa d'adequació de capital de Basilea.
- Prosseguir el desenvolupament diferencial del model de responsabilitat social corporativa de Bancaixa, a través del desenvolupament de les línies d'actuació previstes, la responsabilitat amb l'entorn i la clara orientació cap als clients, i continuar la implantació del bon govern corporatiu a través d'un elevat nivell de compromís, transparència i autoregulació.
- Gestionar uns recursos formatius que milloren la capacitat professional dels empleats, adequats a les necessitats del client i als objectius estratègics dins del model de gestió definit en el Compromís Bancaixa.

Obra Social

- Completar l'oferta d'activitats destinades a joves en tot el territori nacional.
- Potenciar les activitats de codesenvolupament i els programes d'atenció als majors, així com les activitats culturals de prestigi.
- Continuar incrementant les campanyes de comunicació per a millorar la visibilitat de l'Obra Social.
- Completar l'adequació de centres culturals per a optimitzar la utilització d'aquests.
- Revisar l'estratègia per als pròxims anys, en coordinació amb la de l'entitat financera.

Per materialitzar aquestes directrius, les societats i fundacions del Grup han desenvolupat un conjunt divers d'accions de gestió i han aconseguit tant una evolució positiva de les xifres de balanç i resultats del negoci, com la millora dels nivells d'eficiència i solvència i l'enfortiment de la posició de mercat i la capacitat competitiva del Grup.

PRINCIPALS MAGNITUDS DE BANCAIXA EL 2007

NEGOCI	Saldo 31-12-07	Variació		
		2007/2006	%	(1) %
ACTIU TOTAL EN BALANÇ	78.397.556	16.268.915	26,19	26,19
VOLUM DE NEGOCI	138.815.296	24.141.792	21,05	21,05
Crèdit a clients brut	63.669.887	10.810.845	20,45	20,45
Recursos gestionats de clients	75.145.409	13.330.948	21,57	21,57
Recursos aliens en balanç	64.883.457	12.704.628	24,35	24,35
Recursos fora de balanç (2)	10.261.952	626.320	6,5	6,5
RESULTAT COMPTABLE ABANS D'IMPOSTOS	437.886	-528.352	-54,68	14,24
RESULTAT DESPRÉS D'IMPOSTOS	368.502	-307.269	-45,47	21,08

RECURSOS	Nombre	Variació	
		2007/2006	%
EMPLEATS	5.908	373	6,74
OFICINES (3)	1.112	57	5,4
CAIXERS AUTOMÀTICS	1.519	133	9,6

(1) Incrementos respecte al resultat típic de l'exercici anterior, el qual inclou resultats atípics per 371 milions d'euros, derivats fonamentalment de la venda de la participació del 6% en Metrovacesa.

(2) Inclou fons d'inversió, plans de pensions, plans d'estalvi i gestió de patrimonis.

(3) No inclou les oficines de representació.

Dades en milers d'euros

A continuació es comenten els aspectes més destacats d'allò que ha ocorregut en l'exercici.

1.1.1 Pla estratègic

El 2004 Bancaixa va aprovar i va començar la posada en marxa d'un pla estratègic per al període 2004-2007, denominat "Bancaixa a Espanya", amb l'objectiu d'aconseguir un creixement rendible i sostenible i convertir Bancaixa en una referència en el sector.

L'any 2007 conclou aquest pla estratègic; els objectius fonamentals del qual (presència nacional, creixement orgànic del negoci –volum i resultats– eficiència i identitat de marca) han sigut coberts satisfactòriament, s'ha duplicat el volum de negoci i els resultats, s'ha millorat substancialment els nivells d'eficiència i s'ha incrementat la nostra notorietat a través d'un adequat posicionament de marca.

La bona evolució i el compliment dels objectius estratègics vigents, aconseguits en la seua majoria amb un any d'antelació, va fer possible incorporar al final de 2006 unes línies estratègiques addicionals i complementàries al pla inicial, que persegueixen, per al període 2007-2009, completar els sistemes de distribució de Bancaixa (ampliar la xarxa amb noves oficines en zones d'expansió, incrementar la xarxa d'agents externs i posar en marxa la banca per Internet a través del llançament de "tubancaja.es"), continuar desenvolupant el model d'atenció al client i millorar la rendibilitat dels negocis, a través de l'extensió de l'enfocament d'especialització (empreses, rendes altes, rendes mitjanes i no residents europeus).

No obstant això, l'entorn actual condicionat per la ralentització del mercat immobiliari a Espanya, la forta reducció de l'activitat en els mercats institucionals de liquiditat i el repunt de la morositat en el sector financer, introdueixen un repte a la gestió de les entitats financeres.

Bancaixa, amb la culminació del pla estratègic vigent, ha establert les bases per a afrontar el mencionat repte, i pot orientar l'activitat per a l'exercici 2008 amb un enfocament de negoci prudent, basat en el creixement equilibrat, a través de la venda de productes de major vinculació i valor afegit, basat en l'"atenció del client", desenvolupat a partir d' *El Compromís Bancaixa*; mantindre l'estratègia de marca com a element de diferenciació; prioritzar la rendibilitat sobre el creixement, a través d'una apropiada gestió dels preus i contenció de les despeses; i realitzar una adequada gestió de la qualitat de les inversions, a fi de mantindre una adequada posició de liquiditat, rendibilitat i solvència.

1.1.2 Xarxa comercial

Amb l'objecte de cobrir buits amb oportunitats de mercat i incrementar la nostra cobertura poblacional, es van obrir cinquanta-set oficines.

OFICINAS OBERTES EN 2007

A Corunya	1
Alacant	10
Almeria	1
Astúries	3
Barcelona	2
Cadis	1
Cantàbria	1
Castelló	3
Ciudad Real	1
Còrdova	2
Conca	1
Girona	1
Granada	1
Osca	1
La Rioja	1
Lleó	1
Madrid	2
Màlaga	1
Múrcia	5
Pontevedra	2
Santa Cruz de Tenerife	1
Sevilla	5
Tarragona	2
València	5
Biscaia	2
Saragossa	1

1.1.3 Nous productes i servicis

Durant l'any es va procedir al llançament dels nous productes i servicis següents:

- Compte x Més
- Plans individuals d'estalvi sistemàtic (PIAS) de Bancaixa
- Préstecs NÓmina 0%
- Préstec NÓmina
- Préstec Pensió
- Assegurança de protecció de pagaments en préstecs personals
- Assegurança de protecció de pagaments de "Préstecs NÓmina"
- Fons d'inversió Bancaixa renda fixa a curt termini
- Fons d'inversió Bancaixa diner V
- Targeta Free +
- Targeta Living Solutions
- Pòlissa de contragarantia d'operacions creditícies
- Incorporació de 2 noves operacions d'estranger en Bancaixa Pròxima Empreses: Alta de remeses electròniques d'exportació i emissió de transferència a l'estranger amb finançament
- Nova modalitat *Factoring* sense recurs
- Cobertura risc interès Bancaixa
- EPSV: plans de previsió individuals per a residents en el País Basc integrats en una entitat de previsió social voluntària
- Servici Bancaixa SMS
- Servici mediambiental en el web de Bancaixa
- Servici Bancaixa Club de compres
- Diverses emissions: renda vitalícia, fons d'inversió Bancaixa garantit renda variable i pgarés financers per a particulars i societats.

1.1.4 Canals alternatius

Els canals alternatius de distribució han seguit durant l'any 2007 una evolució molt positiva. Tant els més madurs (caixers, targetes, banca telefònica, centre d'autoritzacions telefòniques, etc.) com els emergents (Internet particulars i Internet empreses).

Caixers automàtics

- L'any 2007 va acabar amb un total de 1.519 caixers, a través dels quals s'han realitzat més de 65 milions d'operacions, un 6,7% més que el 2006. Destaca el 2007 la incorporació de cent caixers amb mòdul ingressador en temps real.
- Al desembre, Aenor va renovar a Bancaixa el certificat de qualitat "ISO 9001:2000" per la qualitat de servici de la xarxa de caixers automàtics i pel sistema de gestió que utilitza l'entitat, el qual li permet anticipar-se a les incidències i solucionar en temps òptims de resposta les que pogueren produir-se en cada un dels caixers. Durant l'any s'ha aconseguit que la mitjana real de disponibilitat de pagament del conjunt de la xarxa haja superat el 96,07% del temps total.

Targetes

- Consolidació del llançament de la Unitat de Consum amb la Targeta Bancaixa Free+, targeta que reuneix totes les característiques funcionals de la resta de targetes Bancaixa: On line, Compres i Free.

- S'ha aconseguit la xifra de 1.944.558 targetes i s'ha incrementat el nombre de targetes actives en l'any en un 11,14%.

Les compres que es van realitzar amb el conjunt de targetes van superar els 2.704 milions d'euros, un 19,75% més que el 2006, i van generar més de 55 milions d'operacions.

Activitat comerciant en comerços

- Es tanca el 2007 amb un total de 21.089 de punts de venda atesos per Bancaixa. 16.030 terminals en punt de venda (TPV) instal·lats en comerços, 4.784 comerços amb aplicació informàtica pròpia i 275 que corresponen a TPV Virtuals (web). Al final de l'any 2007, el 98% del parc de terminals disposa de tecnologia EMV.
- Les compres totals adquirides van aconseguir els 1.555 milions d'euros, amb un increment del 5% sobre el 2006.

Servici Telefònic

- Durant l'any, Línia Directa ha rebut 1.136.015 telefonades, de les quals es van atendre automàticament de manera completa per l'IVR el 63,7%.
- En conjunt, les activitats del Servici Telefònic (incloent-hi recobrament, venda d'entrades, suport a clients de caixers, targetes i Internet, etc.) van totalitzar 2.910.000 telefonades.

Bancaixa Pròxima Particulars

- El nombre de clients que van utilitzar el servici durant l'any va ser de 506.000, això suposa un increment del 25,89% respecte al 2006.
- L'operatòria realitzada a través del servici continua presentant creixements importants. Durant 2007 s'han realitzat 2,54 milions d'operacions de negoci per un import de 3.963 milions d'euros, que representen increments interanuals del 50,67% i 68,82% respectivament.
- El 2007 s'ha continuat incorporant funcionalitats i millores, entre les quals cal destacar noves consultes d'informació de PIAS (pla individual d'estalvi sistemàtic) i plans de pensió, així com del depòsit de despeses d'operacions hipotecàries, i la possibilitat de realitzar transferències a comptes "favorits".

Bancaixa Pròxima Empreses

- Durant 2007 han fet ús del canal 76.100 empreses, un 14% més que en l'exercici anterior.
- L'ús del canal ha continuat presentant una evolució positiva. Així, es van realitzar 1,68 milions d'operacions simples (18,44% d'increment) amb un volum de 7.667 milions d'euros (24,84% d'increment).
- També es van tractar 668.352 fitxers de negoci (13,39% més que el 2006) que contenien 13,3 milions d'operacions amb un volum global de 12.280 milions d'euros.
- Respecte a l'increment de funcionalitat del canal, destaca la possibilitat de realitzar transferències automàtiques i, sobretot, la incorporació del sistema de securització d'operacions semblant a l'existent en Bancaixa Pròxima Particulars.

tubancaja.es

- Al setembre es va llançar comercialment l'oficina virtual de Bancaixa, denominada tubancaja.es, els principals objectius de la qual són la captació de nous clients i fomentar la venda de productes i servicis per Internet.
- Des del seu llançament, tubancaja.es ha captat 1.300 clients, dels quals 986 no ho eren abans de Bancaixa, i ha aconseguit un volum de negoci de 27,6 milions d'euros.

BCja SMS

- 2007 també ha sigut testimoni del llançament d'un nou servici de Bancaixa: BCja SMS. Es tracta d'un servici de banca a distància que, a través de l'ús del telèfon mòbil, permet realitzar determinada operatòria ajustada a les limitacions pròpies del canal: consulta de saldos i moviments, consulta de cotitzacions de valors, realització de transferències, ordenar compravenda de valors, etc.

Bancaixa Broker on line

- Enguany s'han realitzat 192.325 operacions de borsa, amb un increment del 36% respecte al 2006. D'aquestes, el 82% s'han sol·licitat per Internet, utilitzant el *Broker on line*. Els ingressos de les operacions realitzades per aquest mitjà han crescut un 111% i l'efectiu contractat un 79%.

CAT Centre Hipotecari

- El CAT va captar 13.256 operacions hipotecàries, per un import de 2.229 milions d'euros (-25%). La disminució del volum està motivada per la nova situació del sector immobiliari i per l'adopció de nous criteris de risc.
- El projecte d'Agents Comercials s'ha estès a les unitats de negoci de l'àrea nacional i disposa de 151 agents externs. S'ha perfeccionat l'eina informàtica de gestió per a facilitar l'atenció als prescriptors immobiliaris.

Unitat de Consum

Durant l'exercici 2007 cal destacar 3 aspectes fonamentals:

- La consolidació de Bancaixa Crèdit com a canal complementari de la xarxa d'oficines.

Aquest important projecte, que incorpora una imatge de marca pròpia sense prescindir dels atributs de transparència i atenció eficaç del client, ha sigut impulsat per l'entitat per a competir en condicions òptimes en el negoci del finançament al consum a través de canals de distribució com ara Internet, telèfon o finançament en punt de venda i que són complementaris de la xarxa d'oficines. La producció el 2007 supera els 200 milions d'euros, això suposa un increment d'un 48% respecte de l'exercici anterior.

En aquest primer any de funcionament, el finançament directe a través d'Internet i telèfon ha aconseguit una xifra de 68 milions d'euros. Al setembre s'ha realitzat una campanya publicitària en cadenes de televisió d'àmbit nacional amb l'eslògan "el primer crèdit ràpid que dona la cara". En aquesta acció els objectius fonamentals han sigut contrastar la nostra capacitat de distribució i adquirir els coneixements necessaris sobre la realitat d'aquest mercat especialitzat. Durant la campanya es van rebre 8.500 sol·licituds de crèdit.

En l'àmbit del finançament en comerços, cal destacar l'inici de l'activitat en la Comunitat de Madrid. S'han formalitzat més de 2.000 operacions per un import de 19 milions d'euros. En el territori tradicional de Bancaixa, la producció supera les 13.500 operacions i un volum de més de 113 milions d'euros.

- Finançament amb targetes
 - Llançament de la nova targeta Free+ (plus).
Es tracta d'una targeta de crèdit VISA que uneix els avantatges de les targetes de dèbit, fi de mes i crèdit renovable en una sola. La targeta Free+ ofereix la comoditat del pagament a fi de mes sense interessos, la llibertat de finançament i la senzillesa per a operar a dèbit en caixers automàtics. És una targeta amb un cert nivell de sofisticació que aporta l'avantatge que el client puga determinar, *a priori*, quina quantitat del que s'haja gastat vol pagar a fi de mes sense interessos, ajornant-se en mode finançat l'excés de la despesa mensual prevista. Al tancament d'exercici, el parc d'aquestes noves targetes se situa en 25.000. El volum global del negoci de targetes de crèdit renovable en Bancaixa aconsegueix una xifra de negoci de 296 milions d'euros, amb un increment del 23% respecte a l'exercici anterior, i compta amb 140.000 targetes actives.
 - Finançament via SMS
Al final de 2007 Bancaixa ha llançat un servici que possibilita el finançament en targetes amb pagament a fi de mes, a través de les quals el client pot formalitzar l'ajornament de la compra realitzada en 3, 6 o 12 mesos, simplement enviant un sms de resposta a la proposta d'ajornament realitzada per Bancaixa.

- Llançament del Crèdit NÓmina al 0%.
Es tracta d'un crèdit preferent comercialitzable tant per la xarxa d'oficines com per canals remots, al qual s'opta només per tindre la nòmina domiciliada en Bancaixa i que permet obtenir fins a 10 vegades el sou i no pagar comissions ni interessos ni capital durant 6 mesos. Arribat aquest termini, el client pot optar per tornar-lo sense comissions o optar a una fórmula de crèdit a tornar-lo fins en 7 anys en condicions molt preferents. En els mesos de vida del producte s'han formalitzat més de 5.300 operacions per un import superior als 50 milions d'euros.

L'activitat de finançament ordinari de consum a través de la xarxa d'oficines ha superat les 37.000 operacions, amb un volum de 367 milions d'euros.

1.1.5 Activitat internacional de Bancaixa

L'actuació de Bancaixa en l'àmbit internacional ha continuat expandint-se selectivament, d'acord amb els objectius següents:

- Potenciar la presència internacional:
 - Obertura d'una nova oficina de representació en Cancún (Mèxic); amb les ja existents en Xangai, Milà, París, Munic, Lisboa, Londres, Varsòvia i Miami (oficina operativa), possibiliten la presència de Bancaixa en les més significatives places financeres internacionals, i faciliten el suport als nostres clients en les seues activitats en els dits mercats, així com la promoció del flux comercial entre els diferents països on Bancaixa ja té presència i Espanya.
 - Es va aprovar l'obertura d'una nova oficina operativa a Lisboa, que tindrà lloc en els primers mesos de 2008.

- Desenvolupar aliances amb els millors operadors internacionals de referència, per a créixer la posició competitiva de Bancaixa en àrees de negoci altament especialitzat. Aquest objectiu s'ha materialitzat en l'àrea d'Assegurances amb l'acord amb Aviva, primer grup assegurador britànic i espanyol i un dels tres més grans d'Europa, per a la distribució d'assegurances de vida i pensions a través de canals bancaris. Aquest acord preveu la coparticipació en Aseval, tercera companyia d'Espanya en el negoci de bancaassegurances per primes de vida.

- Establir acords en l'àrea de banca comercial per a incrementar la presència en mercats internacionals on els clients puguen requerir assistència financera, així com per donar suport en el territori nacional a clients de bancs estrangers. Els acords materialitzats basant-se en aquest objectiu han sigut:

- Monte dei Paschi de Siena, Itàlia: acord que permet a ambdues entitats donar àmplia cobertura a les transaccions comercials i financeres recíproques entre Espanya i Itàlia i facilita la presència indirecta a tot Europa del Grup Bancaixa. El 2005, Bancaixa va obrir una oficina de representació a Milà, que permet donar una adequada cobertura a les operacions que es realitzen entre ambdós països.
- DNBNor Bank, Noruega: entitat resultant de la fusió entre l'Union Bank of Norway, antic aliat de Bancaixa, i Den Norske Bank. Aliança a través de la qual les entitats financeres i immobiliàries del Grup Bancaixa es converteixen en les entitats de referència dels clients del grup noruec residents a Espanya.
- Bank of China, la Xina: acord de cooperació amb el principal banc xinès amb la finalitat de facilitar i garantir, tant les exportacions dels clients espanyols, com el desenvolupament dels seus projectes d'instal·lacions productives a la Xina. Aquest acord, que és el primer en el seu gènere protagonitzat per una entitat financera espanyola a la Xina, implica el suport recíproc en una àmplia gamma de productes i servicis. El 2004, Bancaixa va obrir una oficina de representació en Xangai que permet donar una adequada cobertura a les operacions que es realitzen entre ambdós països.
- Banco Solidario, Equador: acord de cooperació a fi de facilitar les relacions entre la important comunitat equatoriana a Espanya i el seu país d'origen. El conveni preveu la realització de transferències i tota la resta de servicis d'assistència bancària per a la comunitat equatoriana.
- Selvaag Group, Noruega: aquest grup és un dels principals promotors immobiliaris noruecs, i s'ha establert un acord per a la constitució de la societat Nordic Residential, S.A., l'objecte del qual és el desenvolupament d'un important complex residencial per a persones majors a l'Alfàs del Pi (Alacant).

1.1.6 Principals inversions empresarials

Durant l'exercici 2007, el Grup Bancaixa ha mantingut participacions en societats i projectes d'inversió de sectors econòmics com ara:

- **Sector immobiliari:** el Grup Bancaixa desenvolupa aquesta activitat a través del seu Grup Immobiliari, que al final de l'exercici posseeix una cartera de sòl de 3,9 milions de metres quadrats de sostre en diferents estats de gestió urbanística. Seguint les directrius del pla estratègic del Grup Immobiliari cal destacar la internacionalització del grup, amb l'entrada en projectes als Estats Units, Mèxic, República Dominicana, República Txeca, Polònia i Singapur, així com les obertures d'oficines comercials a Londres i Munic. També s'ha iniciat la diversificació cap a sectors immobiliaris complementaris com a centres logístics, comercials, parcs empresarials, oficines i rehabilitació d'habitatges. Addicionalment hi ha una participació del 5,64% en Martinsa-Fadesa, S.A., que complementa l'activitat immobiliària del Grup propi.
- **Sector turístic i hotelier:** amb una participació del 5,66% en la cadena hotelera NH Hotels, i Bancaixa és un dels seus accionistes de referència, i d'un 90% en la societat Hotel Alameda Valencia, S.L., titular d'un contracte d'arrendament a llarg termini de l'Hotel The Westin Valencia, un dels principals referents de l'oferta hotelera de luxe a la ciutat de València, gestionat per l'operador Starwood.
- **Sector comunicacions i transports:** el Grup Bancaixa controla una participació del 2,88% en Abertis Infraestructuras, S.A., junt amb la participació en el capital de la societat Diversia Concesiones y Servicios, S.L., societat constituïda per a desenvolupar infraestructures i servicis complementaris d'obres públiques i privades, principalment en els països de l'Europa de l'Est.
- **Sector aigües:** amb una participació d'un 21,92% en Aguas de Valencia.
- **Sector energia:** amb una participació d'un 6,03% en Iberdrola, S.A., i d'un 5,00% en Enagás, S.A. A més d'aquestes societats, el Grup Bancaixa participa en el capital de la societat Proyectos Eólicos Valencianos, S.A., que desenvoluparà a la Comunitat Valenciana distints projectes de generació d'energia eòlica.

- **Sector oci:** amb una participació del 24,23% en Terra Mítica, S.A., del 12,48% en Parques Reunidos de Valencia, S.A., societat gestora del Parc Oceanogràfic de València, i del 33,33% en Valmor Sports, S.A., societat promotora del Gran Premi d'Europa de Fórmula-1 a València.
- **Residències per a majors:** amb una participació del 50% en el capital de la societat Sanyrés Mediterráneo, S.L., societat gestora i promotora de residències i complexos residencials per a majors en les comunitats de València, Múrcia i Balears.
- **Sector sanitat:** amb una participació d'un 50% en Ribera Salut, S.A., societat que participa en la gestió de l'Hospital de La Ribera a Alzira (València) i de l'Hospital a Torrevieja (Alacant) i que està promovent els nous hospitals de Dénia (Alacant), Manises (València) i Elx (Alacant).

1.1.7 Principals operacions de banca institucional i corporativa i en el mercat de capitals

Banca institucional i corporativa.

L'activitat de banca corporativa de Bancaixa, que gestiona el Departament de Finances Corporatives, ha passat a dependre de la Direcció de Negoci de l'entitat, dins de la nova Divisió de Banca Corporativa.

L'any ha sigut molt intens en finançaments corporatius sobretot en la primera part d'aquest, abans que esclatara la crisi hipotecària en EUA amb el corresponent contagi als mercats de capitals europeus. Això ha permès que el volum d'inversió a través de préstecs sindicats es doble respecte al 2006. Bancaixa, a més, ha aconseguit millorar la seua posició en finançaments sindicats en dirigir/codirigir 5 operacions.

D'altra banda, a partir dels primers símptomes de ràpid empitjorament de les perspectives econòmiques, l'entitat va procedir a intensificar el procés de selecció i diversificació de les inversions cap a sectors menys proclius a patir davant del canvi de cicle, com són, entre altres: energia, infraestructures, projectes publicoprivats, consum no cíclic, telecomunicacions, química, farmàcia i salut.

Quant al finançament d'inversions que tenen l'ajuda oficial, a través de convenis de col·laboració amb l'administració i organismes públics, ressalten les línies següents:

- Convenis amb societats de garantia recíproca. El nombre de convenis amb SGRs a 31 de desembre a nivell nacional ascendeix a catorze. Pel conveni amb la SGR de la Comunitat Valenciana destinat a finançar projectes d'inversió de pimes s'han realitzat 29 operacions per un total de 17,6 milions d'euros.
- Convenis per a actuacions protegibles en matèria d'habitatge i sòl. El volum d'operacions concedides per Bancaixa dins del conveni amb el Ministeri d'Habitatge en l'exercici va ascendir a un total de 165,3 milions d'euros. Així mateix es van realitzar operacions per 26,5 milions d'euros a través de convenis amb comunitats autònomes.
- Convenis amb l'Institut de Crèdit Oficial per a donar suport a les pimes en l'adquisició d'actius fixos nous. El finançament facilitat per Bancaixa dins del Pla de Foment Empresarial durant l'exercici va ascendir a 182,7 milions d'euros. Respecte al conveni subscrit conjuntament amb l'Institut de Crèdit Oficial i amb el Centre per al Desenvolupament Tecnològic i Industrial (CDTI), per a donar suport a empreses que invertisquen en projectes de desenvolupament tecnològic i de disseny industrial, s'ha facilitat per Bancaixa durant l'exercici un import de 6,7 milions d'euros.

- Conveni amb l'Institut de Crèdit Oficial per a facilitar l'accés dels ciutadans a la societat de la informació. A través del Conveni ICO - Avança, s'han concedit 2.752 operacions de crèdit per un import de 8,8 milions d'euros.
- En convenis amb la Conselleria d'Economia, Hisenda i Ocupació de la Generalitat Valenciana per al foment d'ocupació s'han concedit préstecs per 2,8 milions d'euros durant el 2007.

Activitat en el mercat de capitals

A pesar de les turbulències i la crisi en els mercats de capitals durant el 2007, Bancaixa ha continuat amb una presència destacada en els mercats de bons i titulització per a l'execució del seu Pla de Finançament 2007, i és, una vegada més, un dels principals emissors espanyols i una referència en el mercat europeu de titulització.

En relació amb les operacions de titulització hipotecària, s'han realitzat 4 operacions per un import de 7.450 milions d'euros, import superior en 63,7% al titullat l'any anterior, en un any de fort creixement de la cartera d'actius hipotecaris. D'aquest import, com es recull posteriorment en el quadre, 6.450 milions d'euros han correspost a titulitzacions d'hipoteques de particulars i la resta, 1.000 milions d'euros, a Pimes.

En el mercat de deute sènior, continuant l'estratègia de diversificació de fonts i instruments de finançament, s'ha emés en dòlars, lliures, iens i euros, en instruments tant de tipus fix com flotant.

L'entitat ha tornat a acudir als Estats Units, aquesta vegada amb el llançament d'una emissió de bons extensibles per un termini de fins a 4 anys i per un import de 1.300 milions de dòlars. En lliures, s'ha emés per un import de 250 milions de GBP en un termini de 4 anys i en euros, s'han llançat emissions al mercat europeu per 3.150 milions d'euros en emissions públiques. En l'any 2007, com a novetat, es va decidir impulsar les col·locacions privades a inversors aprofitant la notorietat del nostre nom com a emissors, i es van obtenir 1.067 milions d'euros en operacions en diferents formats i estructures, una d'aquestes en iens, la qual cosa ha suposat en general una part no negligible dels recursos captats en els mercats de capitals enguany.

En el mercat nacional de pagarés, ampliem el programa d'emissió fins als 6.000 milions d'euros, i destinem aquests instruments a satisfer les necessitats d'inversió a curt termini de fons d'inversió, companyies d'assegurances i tresoreries d'entitats financeres.

Així mateix, hem iniciat l'emissió de cèdules hipotecàries per un import de 1.150 milions d'euros, tant en solitari per a col·locacions privades com en format multicontribuït en operació pública, aquestes últimes amb l'objectiu de ser retingudes en la cartera per a augmentar els actius disponibles en pòlissa del Banc Central. Al voltant del 13% dels imports emés a l'any s'han mantingut en cartera per a la gestió de la liquiditat en el curt termini.

Després d'aquestes actuacions, Bancaixa ha continuat ampliant i diversificant les seues fonts de finançament, tant en mercats geogràfics com en instruments.

EMISSIONS INTERNACIONALS DE BANCAIXA EL 2007

Emissions públiques de bons

Emissor	Venciment	Instrument	Emissió (*)
Bancaixa	gen-12	Obligacions simples	1.500
Bancaixa	feb-17	Obligacions simples	500
Bancaja Emisiones	feb-11	EMTNs emissió en lliures	379
Bancaixa	març-12	Obligacions simples	300
Bancaixa	abr-14	Obligacions simples	850
Bancaja US Debt	jul-12	6M bons extensibles	942

Emissions de titulització

Emissor	Venciment mitjà	Emissió (*)
RMBS Bancaja 10 FTA	feb-13	2.600
MBS Bancaja 4 FTA	abr-12	1.850
RMBS Bancaja 11 FTA	jul-13	2.000
PYME Bancaja 6 FTA	set-12	1.000

Emissions de cèdules

Emissor	Venciment		Emissió (*)
Cédulas Multicontribuidas AyT	nov-12	Cèdules	350
Cédulas Multicontribuidas TdA	nov-10	Cèdules	500
Cédulas Bancaja	des-09	Cèdules	300

Dades en milions d'euros

Bancaixa és analitzada anualment per les tres agències de qualificació de referència del mercat, Fitch, Moody's i Standard & Poor's.

En l'últim informe que Standard & Poor's ha emés sobre Bancaixa, ha destacat l'excel·lent eficiència operativa de la Caixa, l'alta qualitat dels seus actius, així com l'èxit en l'execució de l'estratègia d'expansió posada en pràctica per l'entitat.

Moody's ha avaluat positivament l'adequada evolució de la rendibilitat, l'eficiència i la solvència, basada en la diversificació que aporta l'expansió nacional realitzada i de les fonts d'ingressos de les distintes línies d'activitat que componen el resultat del Grup Bancaixa.

	FITCH	MOODY'S	STANDARD & POOR'S
Curt termini	F1	P-1	A-1
Llarg termini	A+	A1	A+
Fortalesa financera	B	C+	-
<i>Outlook</i>	estable	estable	estable
Data revisió	juliol 07	octubre 07	novembre 07

1.1.8 Innovació i desenvolupament tecnològic (I+D)

Els objectius de Bancaixa en l'àmbit tecnològic continuen en la línia de millorar la qualitat de servei als seus clients, millorar l'eficiència operativa, reduir costos interns i garantir la proposta d' *El Compromís Bancaixa*.

En línia amb aquests objectius, s'ha desenvolupat una sèrie de projectes orientats a:

- Increment i millora de la funcionalitat i seguretat en tots els canals.
- Projectes associats a la resolució de les exigències normatives.
- Millora en les eines de gestió comercial i de relació amb els clients.

1.1.9 Recursos humans

Durant l'exercici 2007, els projectes més rellevants que s'han desenvolupat des de l'Àrea de Recursos Humans han sigut:

- Enquesta de Clima Laboral 2006. Realitzada a conseqüència del Punt 10 del Compromís Intern i en el qual s'invita a la participació a tots els empleats de l'organització. En el mes de maig es va publicar internament per a tota la plantilla l'informe de resultats, així com les accions de millora proposades pel grup de treball constituït a l'efecte.

En conseqüència, s'han implantat 12 accions en la línia d'afavorir àmbits diversos: la conciliació de vida personal i professional, beneficis socials, retribució, promoció i desenvolupament, organització i planificació del treball, formació, comunicació interna i accions en favor de l'atenció eficaç de l'empleat.

Entre altres destaquen,

- a) l'elaboració d'un estudi comparatiu de retribució entre Bancaixa i empreses del sector, amb la seua publicació interna per a tota l'organització.
 - b) la posada en marxa d'un programa de tutorització per a nous directors d'oficina.
 - c) la introducció d'una assegurança d'assistència sanitària per a tota la plantilla i altres millores en el capítol de beneficis socials.
- Incorporació d'un nou compromís intern en la línia de la conciliació. Punt 17: "Tens preferència en petició de trasllat per fills amb minusvalidesa, parella o pares en situació de dependència al teu càrrec".
 - Programa de conciliació. Recull el conjunt de mesures que tots els empleats de l'entitat tenen a la seua disposició i que donen cobertura a distintes circumstàncies personals i familiars, per a fer-les compatibles amb l'exercici de l'activitat professional.

Aquest programa es troba publicat en la Intranet perquè se'n prenga coneixement i per a difusió interna entre tots els empleats.

Bancaixa, dins de la seua política de Recursos Humans, en línia amb el seu model de Responsabilitat Social Corporativa, contribueix de forma destacable a l'atenció de la conciliació de vida laboral i personal.

- El Fòrum d'IDEES 2007 ha registrat 4.281 participacions enguany, cosa que suposa un augment respecte a l'any 2006 del 23%. Se n'han considerat viables un 6%.

En total s'han implantat 162 idees. A més, s'ha premiat amb 3.000 € una idea per quadrimestre, triada per votació entre tots els empleats.

- Àrea de Formació. Desenvolupament d'un pla de formació per a la Divisió Banca Personal que, d'una banda, ha donat cobertura als empleats que iniciaven la seua activitat en aquesta divisió i, d'una altra, ha reforçat el coneixement dels mercats i dels productes financers d'empleats que ja hi exercien el seu treball.

MiFID. Divulgació a tota la xarxa de la nova regulació dels mercats financers, que va entrar en vigor l'1/11/2007.

S'inicia el pla de formació en assegurances, exigint per la Direcció General d'Assegurances per a la venda d'aquests productes. També s'amplia l'oferta formativa a través de la plataforma de formació en línia Platón.

S'adjunta un resum de l'activitat formativa per àrees:

ÀREA	Nr. Assist.	Hores assist.
CULTURA INTERNA	4.260	26.620
COMERCIAL	16.072	57.692
PRODUCTES I SERVICIS	9.343	35.869
INFORMÀTICA	573	3.269
NEGOCI BANCARI	31.562	124.759
HABILITATS DIRECTIVES	385	7.960
RISCOS	2.889	9.327
IDIOMES	333	3.038
TOTAL	65.417	268.532

1.1.10 Responsabilitat Social Corporativa

Amb l'objectiu de desenvolupar i millorar de manera contínua el seu model de responsabilitat social, transparència i govern corporatiu, Bancaixa ha dirigit els seus esforços tant a reforçar quantitativament i qualitativament els distints mecanismes de diàleg i informació amb els seus grups d'interès, com al compliment dels principals compromisos assumits.

Els fets més rellevants de l'exercici han sigut:

- En desplegament del seu compromís amb el medi ambient i de la política creditícia, aprovada en l'exercici 2006 pel Consell d'Administració de la Caixa, va començar a aplicar-se el *rating* mediambiental d'empreses, nova qualificació creditícia complementària al *rating* financer, amb el qual s'avalua el risc mediambiental de les empreses a què l'entitat facilita finançament. Es contribueix així també a millorar el coneixement dels clients i els sistemes generals de control de riscos.
- Es va obtenir el primer certificat de gestió mediambiental d'acord amb les normes UNE EN ISO 14001:2004 i IQNet, per a l'oficina 45, i aquest és el primer pas del Sistema de Gestió Ambiental que, de forma progressiva, es pretén estendre a tota la xarxa d'oficines, amb l'objectiu de millorar l'exercici ambiental de l'entitat en la gestió de recursos naturals i la prevenció de la contaminació.

- Es va llançar al mercat un nou i innovador servei d'assessorament i gestió mediambiental per a empreses, a través d'un proveïdor especialitzat, disponible en el web d'empreses, amb un enfocament integral i diferenciador de l'oferta existent, i en condicions econòmiques molt avantatjoses per als clients de Bancaixa, que és la primera entitat financera que ofereix aquest servei.
- En matèria de formació mediambiental dels empleats, es van llançar dos mòduls de formació. El primer, relatiu a la gestió més eficient de recursos i prevenció de la contaminació; i el segon, sobre el nou *rating* mediambiental per a empreses, amb l'objecte de facilitar i assegurar la disposició dels coneixements necessaris per a avaluar els riscos mediambientals i assegurar una correcta presa de decisions en el finançament creditici a empreses.
- En desplegament del compromís de Bancaixa amb la societat i en el marc del programa de voluntariat corporatiu, es van realitzar durant l'exercici quatre actuacions institucionals per a empleats, familiars i personal jubilat: "Turisme Solidari", campanya d'ACNUR per a l'ajuda al refugiat, jornades d'educació i reforestació i diverses sessions informatives impartides amb la Creu Roja en tot Espanya, per a informar sobre els diversos projectes de voluntariat desenvolupats en el seu àmbit d'actuació.

Quant a la millora contínua de la transparència:

- Es va elaborar el tercer Informe de Responsabilitat Social Corporativa que, com en anys anteriors, es va realitzar seguint els principis i les directrius de la guia del *Global Reporting Initiative* (GRI). Tant la seua estructura com la informació proporcionada es van ajustar de forma voluntària a les noves exigències de l'esmentat organisme contingudes en la guia, model "G3".

L'Informe de Responsabilitat Social Corporativa va ser sotmés per primera vegada a una verificació externa independent, d'acord amb les normes ISAE3000 i AA1000AS, i va ser qualificat amb el nivell A+ pel GRI, màxima qualificació que atorga el Global Reporting Initiative.

En coherència amb el compromís de Bancaixa amb el medi ambient, l'Informe de Responsabilitat Social Corporativa no va ser publicat en paper, i es va crear un nou espai en Internet que permet la seua consulta com si es tractara d'un llibre digital. El seu nivell d'accessibilitat compleix els requeriments establerts pel grup de treball WAI de l'organització W3C.

- S'ha presentat per tercer any consecutiu l'Informe de progrés en la implantació del Pacte Mundial de Nacions Unides, relatiu als avanços registrats en l'exercici en matèria de drets humans, normes laborals, medi ambient i lluita contra la corrupció. La comunicació va ser difosa en el web del Pacte en el mes de desembre de 2007, després de la revisió realitzada per l'Associació Espanyola del Pacte Mundial, ASEPAM, i es va declarar Bancaixa com a organització "activa" en la implantació progressiva dels principis del Pacte.
- En el mes de febrer de 2007, van ser objecte d'informe i aprovació del Consell d'Administració l'Informe de Govern Corporatiu i l'informe anual del Servei d'Atenció al Client, d'acord amb els continguts i l'abast establerts en l'Ordre ECO/354/2004, de 17 de febrer, i l'Ordre ECO/734/2004, d'11 de març, respectivament, corresponents a l'exercici 2006.

Ambdós informes van ser difosos en la pàgina web de Bancaixa i remesos als organismes corresponents.

Totes aquestes actuacions, així com altres avanços aconseguits durant l'any 2007 per al compliment dels compromisos assumits per l'entitat amb els seus distints grups d'interés i amb el seu model de bon govern i transparència, són àmpliament detallats en la memòria de Responsabilitat Social Corporativa.

1.1.11 Obra Social

L'Assemblea General de la Caixa, realitzada el 31 de maig de 2007, va acordar distribuir l'excedent de l'exercici anterior i destinar 72 milions d'euros a Obra Social.

També va aprovar el pressupost per a l'exercici 2007 per un import total de 74,7 milions d'euros. Ambdós acords van ser autoritzats per l'Institut Valencià de Finances en resolució adoptada el 20 de juliol del mateix any.

Al final de l'exercici, el pressupost de l'Obra Social havia sigut executat pràcticament en la seua totalitat. De les nombroses activitats realitzades el 2007, mereixen destacar-se les següents:

- La firma de convenis de col·laboració amb universitats de tot Espanya, per a promoure la mobilitat internacional dels seus alumnes, especialment dirigida cap a Amèrica del Nord i Llatinoamèrica, així com per a la creació de les càtedres Bancaixa joves emprenedors.
- La consolidació del concurs de Joves emprenedors, per a afavorir l'esperit empresarial, en el qual s'han concedit 41 premis a empreses o projectes empresarials innovadors i amb aportació de I+D.
- El patrocini en el mes de juliol a Fuerteventura del Campus Excel·lència, que ha reunit 14 premis Nobel i 200 estudiants universitaris, per a presentar i debatre projectes de desenvolupament a Àfrica, que foren sostenibles i que ajuden a millorar la qualitat de vida dels habitants d'aquell continent.
- L'inici d'activitats en la residència d'Alfàfar (València), que acull estudiants universitaris procedents de països en via de desenvolupament, els quals junt amb els de les existents a València i Paterna (València), realitzen programes de codesenvolupament amb els països d'origen dels residents i amb immigrants de la zona.
- La realització dels estudis previs per a crear una entitat a El Salvador que desenvolupe un programa per a concedir microcrèdits, aplicant els criteris del Banc Grameen, fundat per Muhamad Yunus.
- La inauguració el dia 7 de novembre del Centre Cultural Bancaixa a València, amb la presència de ses majestats reials els Prínceps d'Astúries. El nou espai, amb més de 12.000 metres quadrats, està equipat amb tecnologia d'última generació i es converteix en punt de referència cultural a Espanya.
- L'exposició *Sorolla. Visió d'Espanya*, instal·lada en el nou Centre Cultural Bancaixa de València, que oferí per primera vegada en el nostre país els catorze panells que va pintar l'artista valencià per a la Hispanic Society of America. La mostra itinerarà durant 2008 i 2009 per Sevilla, Màlaga, Barcelona, Bilbao i Madrid.

1.1.12 Assumptes institucionals

La Caixa d'Estalvis de València, Castelló i Alacant, Bancaixa, és una entitat de crèdit de naturalesa fundacional i caràcter beneficisocial, exempta d'ànim de lucre i sota el protectorat de la Generalitat Valenciana, que per al compliment dels seus fins exerceix activitats creditícies i bancàries; per tant, no té accionistes.

En compliment de la normativa legal i dels estatuts socials de l'entitat, l'aprovació i modificació dels estatuts socials correspon a l'Assemblea General, a proposta del Consell d'Administració. També correspon a l'òrgan suprem, l'Assemblea General, el nomenament i substitució dels membres de l'òrgan d'administració, previ examen de la Comissió Electoral, constituïda per a vetllar per la transparència i legalitat de tots els actes que integren el procés de renovació dels òrgans de govern.

Els membres del Consell d'Administració no tenen poders de l'entitat.

Al llarg de l'exercici 2007 s'han produït les següents variacions en els Òrgans de Govern:

Assemblea General

- El 2 de febrer es va rebre escrit de renúncia al càrrec de consellera general de la Sra. María Mañes Salas. La senyora Mañes era membre de l'Assemblea General de Bancaixa en representació del grup de Corporacions Municipals, nomenada per l'Ajuntament de Geldo en el procés electoral finalitzat al gener de 2007.

El seu suplent, Sr. Manuel Andrés Rodilla Serrano, ha ocupat el càrrec de la Sra. Mañes i finalitzarà el seu mandat al gener de 2013.

- El dia 3 de febrer va morir el Sr. Amado Damaret Puig, conseller general en representació del grup de Corporacions Municipals, per l'Ajuntament de Traiguera.

El Sr. Damaret ocupava el càrrec de conseller des del 19 de gener de 2004, moment en què va passar a cobrir la vacant deixada per la renúncia del Sr. Frías Diago. En conseqüència, no tenia suplent, per la qual cosa, d'acord amb el que estableix l'article 15.3, la vacant romandrà sense cobrir fins al pròxim procés electoral.

Comissió de Control

El Sr. Francisco Javier Tarazona Martínez va presentar la renúncia al càrrec de vocal de la Comissió de Control en la sessió realitzada per aquesta el dia 3 de juliol de 2007. El Sr. Tarazona continuarà amb el càrrec de conseller general en l'Assemblea General de Bancaixa fins a finalitzar el seu mandat, en gener de 2010.

De conformitat amb les designacions efectuades en el procés de renovació dels Òrgans de Govern de Bancaixa, finalitzat el 15 de gener de 2004, el suplent del Sr. Tarazona en la Comissió de Control és el Sr. Emilio Domínguez Trull, que finalitzarà el seu mandat al gener de 2010. El Sr. Domínguez Trull va prendre possessió del càrrec de vocal de la Comissió de Control en la sessió ordinària de 26 de juliol de 2007.

A més, el Consell d'Administració, reunit en sessió extraordinària el dia 3 de setembre, va acordar remoure el Sr. José Fernando García Checa en el càrrec de director general de la Caixa d'Estalvis de València, Castelló i Alacant, Bancaixa, així com designar el Sr. Aurelio Izquierdo Gómez com a nou director general de la Caixa.

La remoció i el nomenament de director general van ser ratificats per l'Assemblea General en la sessió extraordinària que es va realitzar el 26 de setembre de 2007.

1.2 Banco de Valencia

La situació macroeconòmica que va començar a dibuixar-se a partir del segon semestre de l'exercici, descrita anteriorment en aquest mateix informe, no va impedir que se superaren els reptes traçats en la Junta General d'accionistes de març de 2007 (tots aquests superiors als marcats per al 2006), i és destacable tant l'increment de volum de negoci interanual aconseguit –a taxes del 23,84%, s'augmenten més de 6.500 milions d'euros– com l'alça del benefici net sobre 2006, el 19,85%, fins als 135,86 milions d'euros.

	2007: objectiu d'increment davant Junta General	2007: consecució d'augment
RESULTAT ATRIBUÏT AL GRUP	15%	19,85%
CRÈDIT A CLIENTS NET	22%	25,25%
RECURSOS GESTIONATS	12%	22,37%

Adicionalment, el guany en la quota de mercat del sector bancari continua sent un objectiu reiterat que se salda el 2007 amb un nou avanç; així, i amb les últimes dades disponibles a 30 de setembre, el Banco de Valencia incrementa la seua quota de depòsits de clients a la Comunitat Valenciana en més del 55% des de 1997 i un 17% des de 2002. A Espanya aconsegueix el 2,66%, cosa que suposa un avanç del 135% en els últims deu anys i el 61% en els últims cinc exercicis, des del 31 de desembre de 2002.

També en crèdits es dobla la quota en deu anys, i l'estatal arriba al 2,25%, un 106% més que el 1997.

En definitiva, l'evolució del negoci (que continua sent l'eix primordial del model essencialment de banca comercial que desenvolupa el Banco de Valencia) ha sigut satisfactòria, com s'aprecia en les xifres que s'exposen a continuació, fonamentalment per les raons següents:

- El nou avanç en la quota de mercat, tant en actiu com en passiu.
- La millora de tots els marges del compte de resultats, amb especial menció a l'increment interanual del marge d'explotació, un 35,23%, a pesar de l'increment de costos que comporta l'estratègia expansiva de l'entitat.
- La millora de l'eficiència, que se situa per davall del 35% per a la seua ràtio estricta.
- El reconeixement dels mercats borsaris (on ha sigut l'acció cotitzada de bancs amb més rendibilitat el 2007), amb una rendibilitat global per a l'accionista per damunt del 12%, sent del 8,8% via plusvàlua borsària, i del 4,1% addicional respecte al valor de tancament de 2007 (40 euros) via dividend (0,22 euros en tres pagaments), i 0,84 euros per cotització mitjana del cupó fruit de l'ampliació gratuïta 1 x 50, a la qual cosa cal sumar la cotització mitjana del dret de subscripció preferent de l'última ampliació de capital amb desemborsament en el passat desembre, que va ser de 0,59 euros.

Nota: no s'ha previst en els càlculs anteriors, la previsible aprovació en la pròxima Junta General de l'1 de març de la proposta d'increment del 90% en el dividend, passant de 0,22 euros a 0,42, la qual cosa elevarà la rendibilitat per a l'accionista (en l'exercici 2007) al 13,4%, sumant el 4,6% via repartiment i el 8,8% via plusvàlua.

L'acció del Banco de Valencia continua tenint un recorregut sostingut, per damunt dels seus índexs comparables. Sense comptar el repartiment a l'accionista, la inversió en el Banco de Valencia s'ha multiplicat per 7,8 en 10 anys, (més del triple que la mitjana del seu sector) mentre ho ha fet per 2,09 l'IBEX 35, per 2,59 en la Borsa de Madrid, per 2,60 la de València i per 2,3 els seus homòlegs competidors, en idèntic període.

PRINCIPALS MAGNITUDS DEL GRUP BANCO DE VALENCIA EL 2007

NEGOCI	Saldo 31-12-07	Variació	
		2007/2006	%
ACTIU TOTAL EN BALANÇ	19.633.198	3.769.290	23,76%
VOLUM DE NEGOCI	34.144.751	6.544.001	23,71%
Crèdit a clients brut	17.745.234	3.545.711	24,97%
Recursos gestionats de clients	16.399.517	2.998.290	22,37%
En balanç	15.271.911	2.973.728	24,18%
Fora de balanç (1)	1.127.606	24.562	2,23%
RESULTAT COMPTABLE ABANS D'IMPOSTOS	197.627	28.081	16,56%
RESULTAT DESPRÉS D'IMPOSTOS	135.535	22.842	20,27%
RESULTAT ATRIBUÏT AL GRUP	135.861	22.499	19,85%

RECURSOS	Nombre	Variació	
		2007/2006	%
EMPLEATS	2.171	128	6,27%
OFICINES	449	22	5,15%
CAIXERS AUTOMÀTICS	435	44	11,25%

(1) Fons d'inversió, propis i aliens, plans de previsió més gestió de patrimoni.

Dades en milers d'euros

Aspectes rellevants de la gestió realitzada van ser:

- El notable augment dels recursos gestionats, el 22%, per damunt del sector, i destaca el creixement interanual del 24,18% en els recursos aliens.
- El manteniment dels alts *ratings* obtinguts per l'entitat, tant amb FITCH (per huité any consecutiu) com amb MOODY's (per segon any consecutiu), i és amb la primera de les agències "F1" a curt termini (el més alt possible) i "A" a llarg termini; MOODY's qualifica el Banco de Valencia com "Prime 1" a curt termini "capacitat superior" i "A2" a llarg termini, "alta qualitat creditícia". El manteniment del *rating* alt ha permès mantindre *spreads* competitius en la intensa activitat emissora de l'entitat en emissions institucionals –tant nacionals com internacionals– que ha suposat 7 emissions durant 2007 (4.149 milions d'euros), cosa que completa la col·locació en aquests mercats de 8.800 milions durant els últims sis anys. Amb les mencionades emissions, el Banco de Valencia té pràcticament cobert el seu pla de liquiditat fins al final de 2008.

- El creixement en un 27,78% de la cartera creditícia hipotecària facilitada a les famílies, que ja suposa més del 59% del total del Crèdit al Sector Resident, amb un augment significatiu de la seua quota de mercat.
- Després del mínim tècnic amb què es qualificava en aquest informe el 0,44% de l'índex de morositat de final de 2006, durant 2007 ha flexionat a l'alça, fins al 0,62%, per davall del sector.
- El desenvolupament del pla d'expansió d'oficines (amb una previsió de 30 noves oficines per al 2007) s'ha vist pràcticament ultimada, amb 27 obertures, la qual cosa completa una xarxa de 449; s'han incorporat 9 noves oficines a la Comunitat Valenciana, una altra a Navarra, 7 a la Comunitat de Madrid, 4 a Catalunya, 2 a Balears, una altra a Aragó i per primera vegada el Banco de Valencia competeix a Màlaga, i s'han obert 3 oficines; també durant l'exercici s'han tancat 5 oficines.
- L'avanç de nou en la ràtio d'eficiència fins al 34,29%, la qual cosa significa que s'és capaç de competir amb quasi 5 euros menys de costos que la mitjana del sector per cada 100 que se n'obtenen.
- La potenciació dels canals complementaris amb les oficines (caixers, terminals en punt de venda, etc.) on és destacable l'activitat de la banca electrònica per Internet, amb 184.000 usuaris, així com la xarxa d'agents financers, i l'atenció telefònica a no residents en francès, anglès i alemany.
- Protagonisme del Banc en el negoci *import/export* de la seua zona d'actuació, saldat en 2007 amb un creixement del 20,17% en importacions, pràcticament parell al recuperat negoci d'exportacions que ha crescut el 34,57%; el volum de negoci global (computant l'accés a mercats internacionals per al finançament de la pròpia entitat) supera els 9.700 milions d'euros, amb creixements per damunt del 21%, i l'increment en operacions pures d'*import/export* és del 14,08%.
- L'elevada rendibilitat del Banco de Valencia, que se situa en la banda alta del sector, amb un benefici sobre recursos propis (ROE) situat el 2007 en el 16,44% (amb un creixement en l'any de 97 punts bàsics) i un benefici sobre actius (ROA) de l'1,10%. La dita rendibilitat està fundada en la tipicitat i recurrència del benefici, com demostra l'increment del marge d'exploatació en un 35,23%.
- L'augment en les plusvàlues acumulades en la cartera de participacions cotitzades del Banc fins als 257,6 milions d'euros, amb un increment en l'any de 8,7 milions.
- El nou increment del benefici per acció fins als 1,19 euros, amb un alça pròxima al 9%, en línia amb l'evolució de la cotització de l'acció.
- Respecte a canvis en els Òrgans de Govern de l'entitat, s'integren en el Consell d'Administració Federico Michavila Heras i José Luis de Quesada Ibáñez, al mateix temps que el ja conseller Silvestre Segarra Segarra passa a formar part de la Comissió Executiva. També es reformula la composició tant de la Comissió de Nomenaments com de la d'Auditoria; així, la primera segueix presidida pel vicepresident del Consell Celestino Aznar Tena, i els seus vocals són el vicepresident del Consell Antonio Tirado Jiménez, i els consellers José Vicente Royo Cerdá i Agnès Noguera Borel. La Comissió d'Auditoria la presideix Pedro Muñoz Pérez i les seues vocals són Rosa Lladró Sala, María Irene Girona Noguera i Federico Michavila Heras. Van deixar la condició de consellers tant José Fernando García Checa com Emilio Tortosa Cosme.
- Quant a la gestió dels Recursos Propis Computables del Banco de Valencia destaca l'ampliació de capital de 262,5 milions d'euros realitzada amb èxit en el mes de desembre, en un moment difícil per als mercats de renda variable, que situa el nombre d'accionistes en més de 32.000, 3.000 més que l'any anterior.

1.3 Grup d'assegurances

L'essència del Grup d'assegurances i, per tant, el seu patrimoni és el client. Així, la seua finalitat és cobrir totes i cada una de les seues necessitats asseguradores, amb un excel·lent nivell de servici.

Compost per las companyies d'assegurances Aseguradora Valenciana de Seguros y Reaseguros (Aseval) i mediadors d'assegurances a través de la figura d'operador de bancaassegurances vinculat (Bancaja Bancaseguros), aconseguix oferir un servici integral per als dos grans segments de clients que distingeix: particulars, d'una banda, i empreses i professionals, per una altra.

GRUP D'ASSEGURANCES DE BANCAIXA

	Saldo 31-12-2007	Variació	
		2007/2006	%
RESULTATS ABANS D'IMPOSTOS	89.728	-1.181	-1,3
ASSEGURANCES vida, accidents i malaltia			
Primes	735.558	-7.147	-0,96
Provisions tècniques	3.910.054	-206.208	-5,01
PLANS DE PENSIONS			
Patrimoni gestionat	2.039.127	181.682	9,78
Aportacions	383.279	61.610	19,15
INTERMEDIACIÓ			
Primes de pòlisses facturades	99.545	20.047	25,22
Comissions	43.756	9.256	26,83
	Número	Variació	
		2007/2006	%
Pòlisses gestionades en assegurances vida, accidents i malaltia	2.022.776	341.004	20,28
Partíips en plans de pensions	396.631	121.820	44,33
Pòlisses vives intermediades	355.668	49.391	16,13

Dades en milers d'euros

Notes destacades de l'exercici:

- Les empreses han de transformar les seues estructures, modes d'actuació o, fins i tot, la filosofia del seu equip humà per a guanyar la confiança dels clients, que és el pilar fonamental per a conservar-los i fer-los créixer. Concretament, Bancaixa, amb *El Compromís Bancaixa*, ha fet tangible aquest nou enfocament i l'ha convertit en l'actualitat en el seu objectiu estratègic. El Grup d'assegurances, com a part d'aquest projecte, ha treballat en la mateixa línia.
- Aseval, a pesar de la desacceleració del mercat immobiliari, ha mantingut importants creixements, entorn del 12%, en les assegurances de vida risc. Pel que fa a productes d'estalvi, una vegada implantada la reforma fiscal, l'anticipació al mercat, sent una de les primeres entitats a llançar el PIAS, i l'ampliació de l'oferta de productes de rendes ha permés mantindre les elevades xifres de negoci d'anys anteriors.
- En referència al negoci de pensions, mentre les entitats llancen agressives ofertes al mercat, Bancaixa i Aseval, que tenen molt present la importància de la responsabilitat social corporativa, han mantingut el compromís solidari iniciat en l'exercici 2005 i han basat, de nou, la campanya publicitària de final d'any en la contribució al Programa de vacunació infantil d'UNICEF, fet extensiu a milers de xiquetes i xiquets. Aquesta campanya ha tingut, de nou, una àmplia acceptació entre els clients.

- Aseval, en la seua funció com a entitat líder del model de bancaassegurances del Grup Aviva a Espanya, ha realitzat una important labor de consolidació del projecte. Així, el Grup Aviva s'ha mantingut en els primers llocs del mercat espanyol.
- Bancaixa bancaassegurances naix com a resultat de l'adaptació a la Llei de Mediació (Llei 26/2006, de 17 de juliol), i fusiona en data 16 d'agost de 2007 les societats del Grup Bancaixa: Segurval i Coseval, i absorbeix la primera a la segona. Amb aquesta adaptació, Bancaixa Bancaseguros es converteix en el mediador de tot el negoci d'assegurances generades en el Grup Bancaixa (Assegurances de Vida, Plans de Pensions i Assegurances Generals).
- Destaca el creixement del negoci que ha suposat la comercialització de l'assegurança de protecció de pagaments i l'assegurança d'aval hipotecari, les quals s'han distribuït massivament des de la xarxa d'oficines posant-se en marxa al gener de 2007 en el primer cas i a l'octubre de 2006 l'assegurança d'aval hipotecari. Cal destacar també l'assegurança de la llar la qual ha mantingut els seus nivells de creixement fins als últims mesos de 2007, i s'ha apreciat una ralentització en la seua producció a causa del retall hipotecari, sent l'assegurança de la llar un producte vinculat a la formalització d'hipoteques.
- Bancaixa Bancaseguros ha mantingut la seua labor en el negoci d'empreses, i ha creat un departament especialitzat en grans comptes, ha potenciat la venda telefònica i desenvolupat el Portal d'Assegurances, eina posada a disposició de les oficines, que permet sol·licitar cotització d'assegurances per part d'aquestes i agilitzar les gestions quant a ofertes i contractacions d'assegurances.

El Grup d'assegurances ha acabat aquest exercici de forma positiva. Però queda un gran camí per recórrer i desenvolupar, la qual cosa implica estar sempre immersos en processos d'innovació, canvi i adaptació.

Per a això el Grup centrarà els seus esforços, sempre des del punt de partida d'integració en la cultura de Bancaixa i amb el client com a meta, a evolucionar per a dedicar els millors recursos als millors clients i, en definitiva, tindre la seua confiança.

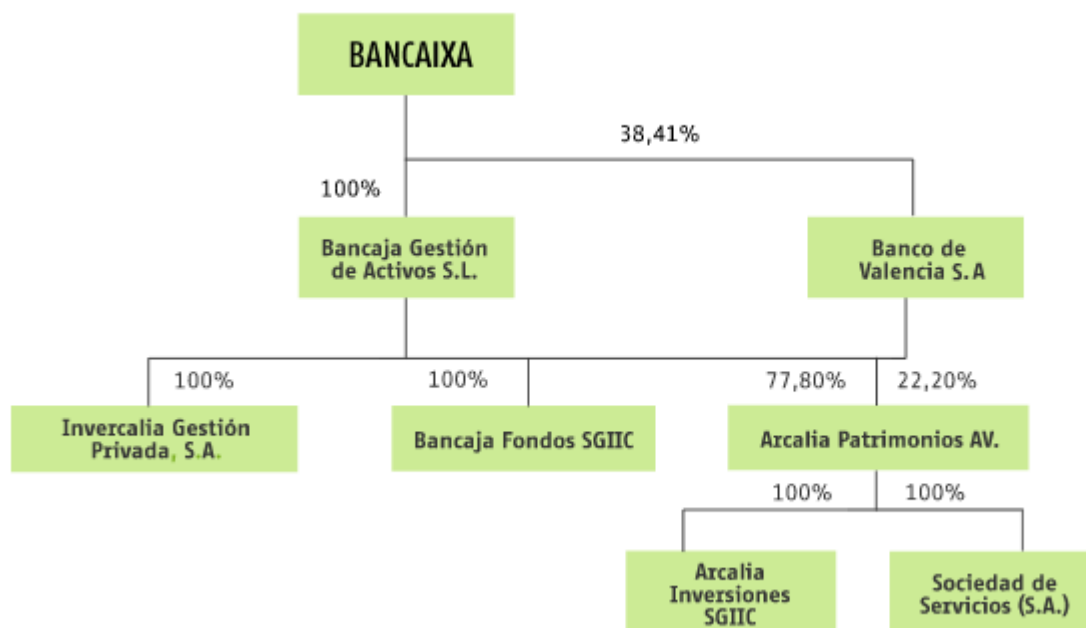
1.4 Gestores d'inversió

El negoci de Gestió d'actius i banca privada del Grup Bancaixa s'estructura actualment sobre tres societats participades: Arcalia Patrimonios A.V., S.A. (i les seues societats dependents), Bancaixa Fondos S.G.I.I.C, S.A. (antiga Gebasa), i Invercalia Gestión Privada, S.A.

En l'exercici 2007 s'ha culminat el procés de reorganització funcional i societària del grup Bancaixa Gestió d'Actius, iniciat el 2005, amb la consecució de les següents fites establertes en el pla d'acció aprovat a l'efecte:

- Adquisició conjunta per part de Bancaixa Gestión de Activos S.L., i el Banco de Valencia, S.A., de les participacions d'accionistes minoritaris d'Arcalia Patrimonios AV, S.A.
- Aportació d'Invercalia Gestión Privada, S.L., a Bancaixa Gestión de Activos, S.L., per part de Bancaixa.
- Fusió per absorció d'Arcalia Patrimonios AV, S.A. (entitat absorbent), i Arcalia Valores AV, S.A. (entitat absorbida), i conversió en societat de valors (Arcalia Patrimonios SV, S.A.).

L'organigrama societari resultant, una vegada finalitzat el procés de reorganització funcional i societària, és el següent:



La nova estructura societària permet al Grup Bancaixa:

- Reforçar el control del negoci de Gestió d'Actius i Banca Privada, facilitant la presa de decisions.
- Aglutinar les participacions en una societat de grup d'empreses, capçalera del grup de Gestió d'Actius i Banca Privada, amb l'objectiu de formular estratègies comunes i coordinades a través d'una direcció comuna per al negoci de Gestió d'Actius i Banca Privada del Grup Bancaixa.
- Aprofitar sinergies operatives i econòmiques entre les societats del grup de Gestió d'Actius i Banca Privada i entre aquest grup i la resta de societats del Grup Bancaixa.

Al tancament de l'exercici, el patrimoni net total (gestionat, administrat i comercialitzat pel grup de Gestió d'actius i Banca Privada) va superar els 5.892 milions d'euros, amb un creixement del 2,33% sobre l'exercici anterior.

Es gestionaven 182 societats d'inversió col·lectiva i 82 institucions d'inversió col·lectiva.

A continuació es presenten les dades individualitzades de cada gestora.

1.4.1 Bancaja Fondos

El resultat de la societat, abans d'impostos, va ascendir a 8,87 milions d'euros, amb un increment del 18,52% sobre l'exercici anterior.

Al tancament de l'exercici, el volum de patrimoni gestionat net va superar els 3.793 milions d'euros, amb un creixement de l'1,05% sobre l'exercici anterior (s'inclou el volum dels set fons traspassats des d'Arcalia Inversiones per valor de 223 milions d'euros; sense aquest traspàs, el patrimoni hauria caigut un 4,90% respecte a l'exercici anterior) i el nombre d'institucions administrades va créixer de 74 a 82 (s'inclouen els set fons traspassats des d'Arcalia Inversiones).

A 31 de desembre de 2007, Bancaja Fondos S.G.I.I.C., S.A., administrava 82 institucions d'inversió col·lectiva:

Institucions d'inversió col·lectiva	2007
FIM	82
Renda fixa curt termini	11
Renda fixa llarg termini	2
Renda fixa internacional	1
Renda fixa mixta	6
Fons	3
Fons de fons	3
Renda variable mixta	5
Fons	2
Fons de fons	3
Renda variable nacional	2
Renda variable euro	8
Renda variable garantida	22
Renda variable internacional	9
Fons	5
Fons de fons	4
Global	16
Fons	6
Fons de fons	10

1.4.2 Arcalia

Arcalia Patrimonios, A.V., S.A. i el seu grup de societats dependents van obtenir un resultat abans d'impostos de 3,58 milions d'euros, un 5,33% més que l'any anterior.

Durant l'exercici, la societat ha amortitzat una part del fons de comerç posat de manifest com a conseqüència de la fusió realitzada en l'exercici 2003 (Arcalia Patrimonios, A.V., S.A., abans SB Activos, A.V., es va fusionar amb Arcalia Corporación de Gestión y Inversiones, A.V.), contra resultats de l'exercici per un import de 3.424 milions d'euros. Compleix amb el pla plurianual autoritzat per la Comissió Nacional del Mercat de Valors.

Al final de l'exercici, el patrimoni net total (gestionat, administrat i comercialitzat per la societat) va superar els 2.584 milions d'euros, un 22,66% més que l'any anterior.

La societat gestiona 182 societats d'inversió col·lectiva.

1.4.3 Invercalia Gestión Privada

Invercalia Gestión Privada, S.A. constitueix l'última incorporació al projecte de Gestió d'Actius i Banca Privada del Grup Bancaixa, que completa l'oferta de Banca Privada del Grup en l'àmbit de la gestió Integral de les necessitats dels grans patrimonis, tant personals com empresarials, amb una cobertura més enllà de la pura gestió de patrimonis, és a dir, incloent addicionalment servicis de finançament, immobiliaris, corporatius, capital risc, etc.

La societat va obtenir un resultat abans d'impostos de -0,14 milions d'euros, un 48,77% més que l'any anterior.

Al final de l'exercici, el patrimoni total comercialitzat per la societat va superar els 317 milions d'euros, xifra que suposa un creixement de 292 milions d'euros respecte a l'any anterior.

1.5 Grup Immobiliari

El Grup Immobiliari (integrat per Bancaja Hábitat, S.L., i les seues societats participades), està present en totes les fases del procés immobiliari, amb el desenvolupament de distintes activitats:

- Gestió i desenvolupament de sòl
- Promoció immobiliària i comercialització
- Diversificació
- Expansió internacional

Adicionalment, també posseeix una àrea de negoci diferenciada per a l'activitat de gestió i venda d'actius adjudicats (CISA, Cartera de Inmuebles, S.L.).

Al principi de 2007, el Grup Immobiliari va formular el seu Pla Estratègic per al període 2007-2011, en el qual es defineix com a grup promotor de projectes immobiliaris d'àmbit nacional i internacional, diferenciat per la seua visió integrada de negoci, a través d'un model de desenvolupament sostenible i orientat a la satisfacció del client, amb capacitat de gestió de sòl a llarg termini i vocació per a aliar-se amb socis i aportar excel·lència en la gestió i els valors de la seua marca.

En el marc del nou pla estratègic i atenent els seus objectius, les principals accions mampreses durant l'exercici han sigut les següents:

- S'ha completat un procés de fusió societària (fusió per absorció de huit societats), resultant Bancaja Hábitat com a societat matriu del Grup Immobiliari, que ha suposat la integració i reorganització de les activitats del Grup. A l'efecte, s'han estructurat les diferents unitats de negoci de la societat.
- El Grup ha consolidat la seua posició i s'ha convertit en un dels principals referents del sector, a través d'aliances amb societats immobiliàries prestigioses en territori nacional i internacional.
- L'objectiu de disposar d'una cartera d'actius equilibrada, des d'un punt de vista de producte, localització geogràfica i risc, ha tingut reflex en les inversions i desinversions realitzades durant l'exercici, a través de la potenciació de primera residència i el mercat nacional fora de la Comunitat Valenciana.
- L'expansió nacional ha permés estar present amb diferents projectes en municipis d'Andalusia, Aragó, Cantàbria, Castella-la Manxa, Catalunya, Madrid, Múrcia i les Illes Balears, a més de la Comunitat Valenciana. També ha continuat el seu procés d'internacionalització d'inversions, amb aliances i projectes localitzats a Mèxic, (Cancún, Riviera Maia i Baixa Califòrnia Sud), Estats Units (Miami), Europa de l'Est (República Txeca, Polònia i Romania), i Àsia (Singapur). A més, ha continuat amb la potenciació de la seua activitat de comercialització de promocions, amb acords a través de les seues oficines en l'exterior: Munic, Londres i Oslo.
- Com a conseqüència dels significatius creixements del balanç del Grup Immobiliari en els últims anys i amb l'objectiu de disposar d'una adequada cobertura de recursos propis sobre el total del balanç, que permeta afrontar els nous entorns en els sectors immobiliari i financer, a final de 2007 s'han aprovat dues ampliacions de capital per un total de 201 milions d'euros, la primera de les quals s'ha formalitzat i desemborsat al desembre de 2007 per 127 milions d'euros, i la segona per 74 milions d'euros es realitzarà al llarg de l'exercici 2008.

Les operacions més significatives i altres aspectes destacables produïts durant l'exercici en el Grup Immobiliari i les seues societats participades, han sigut els següents:

- Al final de 2007, la cartera de sòl i de projectes en curs, propietat del Grup Immobiliari, en diferents estats d'avanç i gestió urbanística, ascendeix a 3,9 milions de metres quadrats de sostre. De la cartera de sòl es preveu destinar una part a la venda i una altra a la promoció d'habitatges. Al final de l'exercici es troben en curs 1.400 habitatges aproximadament, dins de les distintes àrees de negoci del Grup.
- Compres rellevants de terrenys en les localitats d'Albal, Alcalá de la Selva, Almeria, Borriol, Crevillent, Madrid, Móstoles, Múrcia, Orihuela, la Pobla de Vallbona, San Antonio de Benagéber, Santander, Santa Pola, Sevilla, Torrent, València i Saragossa.
- Venda de sòl en els municipis d'Alacant, Bétera, Chiva, Sagunt, San Antonio de Benagéber i València.
- Finalització de les promocions residencials a Altea, Bétera, Sant Jordi i Torreveija. Durant l'exercici s'han entregat 230 habitatges i se n'han començat 369.
- Comercialment destaca el posicionament de la marca Bancaja Hábitat per a l'activitat de promoció i comercialització immobiliària, diferenciant-se per la qualitat en l'atenció al client i servici postvenda. El total d'oficines i punts de venda de promocions immobiliàries ascendeix a 19. S'ha produït també la unificació de la marca Bancaja Hábitat per a totes les activitats del Grup Immobiliari.
- Continuació del desenvolupament de projectes de complexos residencials per a majors *Life Resorts*, destaquen els projectes de Santa Pola, Alfàs del Sol, Altafulla i Benidorm.
- Seguiment de la rehabilitació i comercialització d'un edifici en el passeig de Recoletos, de Madrid.
- Posicionament de l'hotel The Westin Valencia, cinc estrelles gran luxe, com a l'hotel més exclusiu de la ciutat.
- Firma d'aliança amb el Grup Mafort per al desenvolupament i promoció de projectes logístics i, en el marc d'aquest acord, adquisició del sòl per al primer projecte a Riba-roja de Túria.
- Adquisició de sòl per a la promoció d'un centre comercial junt amb operador especialitzat i altres socis.
- En l'activitat internacional destaca l'adquisició de sòl per a la seua gestió i desenvolupament en Riviera Maia (Mèxic) i República Txeca. També s'ha invertit en projectes destinats a la promoció d'habitatges en Cancún (Mèxic), Polònia i Romania. A més s'ha creat una societat l'objecte de la qual és la inversió immobiliària per a projectes a Àsia amb base a Singapur, i s'ha donat entrada a altres inversors. Finalment, destaca la firma d'acord amb promotor local per a desenvolupar activitats conjuntes a Portugal.

En matèria de responsabilitat social corporativa, el Grup Immobiliari, conscient de l'elevat impacte sobre l'entorn econòmic, social i mediambiental de la seua activitat urbanística i immobiliària, ha continuat implantant durant l'exercici la seua estratègia de compromís amb la sostenibilitat, per a l'aplicació i posada en marxa de les millors pràctiques disponibles en els diversos àmbits.

En aquesta àrea, entre les actuacions més rellevants realitzades durant l'exercici, destaquen les activitats realitzades en el si de la càtedra Arquitectura Sostenible Bancaja Hábitat de la Universitat Politècnica de València, així com la implantació de bones pràctiques mediambientals en les seues oficines, promocions i desenvolupaments urbanístics, firma del Pacte Mundial de Nacions Unides, firma del conveni d'adhesió com a empresa col·laboradora amb la Fundació Entorno, participació en el grup de treball de construcció sostenible, dotació i gestió d'un fons de cooperació amb UNICEF, adhesió al grup d'empreses firmants de la Declaració de Bali i l'elaboració de la primera memòria de Responsabilitat Social Corporativa.

El benefici consolidat després d'impostos (incloent societats participades per posada en equivalència) del Grup Immobiliari en l'exercici 2007 ha ascendit a 17 milions d'euros. El volum total de vendes gestionades ha aconseguit un import de 149 milions d'euros. Les principals magnituds del Grup el 2007 i 2006 són les següents:

Grup immobiliari de Bancaixa	31/12/2007	31/12/2006	Var. %
MARGE ORDINARI	61.562	85.940	-28%
MARGE EXPLOTACIÓ	43.164	68.695	-37%
RESULTATS ABANS D'IMPOSTOS	22.983	63.616	-64%
RESULTATS DESPRÉS D'IMPOSTOS	16.900	55.046	-69%
RESULTATS ATRIBUÏBLES DESPRÉS D'IMPOSTOS	17.031	54.612	-69%
<hr/>			
FONS PROPIS	335.400	193.621	73%
TOTAL INVERSIÓ (1)	1.057.691	789.474	34%

(1) Sòl, promoció i altres actius.
Dades en milers d'euros

El resultat de l'exercici s'ha vist afectat per la desacceleració del sector immobiliari, l'increment de les despeses financeres i el retard en la tramitació urbanística de determinades actuacions de sòl i promocions immobiliàries. La previsió per al 2008, basant-se en l'avanç en la cartera de promocions, en la gestió urbanística dels sòls i en les operacions rellevants previstes, inclou augments significatius en els marges i resultats del Grup Immobiliari.

En relació amb la composició i valoració dels actius, el Grup Immobiliari va realitzar una valoració de la totalitat de la seua cartera a 31 de desembre de 2006 a través de taxacions sol·licitades a CBRE, i va resultar un valor de mercat dels actius (GAV) de 1.970 milions d'euros, amb unes plusvàlues estimades després d'impostos de 600 milions d'euros i un valor patrimonial net d'impostos (NNAV) en aquesta data de 794 milions d'euros, d'acord amb els detalls següents:

ACTIUS IMMOBILIARIS	31/12/2006
Sòl	1.390.442
Obres en curs	390.600
Unitats pendent de venda	5.726
Patrimoni	116.198
Actius adjudicats	66.869
TOTAL VALOR MERCAT ACTIUS (GAV)	1.969.835

Dades en milers d'euros

VALORACIÓ PATRIMONIAL BANCAJA HÁBITAT	31/12/2006
FONS PROPIS (1)	193.621
PLUSVÁLUES	859.170
Sòl	625.732
Obres en curs	162.585
Unitats pendent de venda	2.515
Patrimoni	32.012
Actius adjudicats	36.326
VALOR PATRIMONIAL GRUP ABANS D'IMPOSTOS	1.052.791
EFFECTE FISCAL PLUSVÁLUES LATENTS	-259.184
VALOR PATRIMONIAL NET D'IMPOSTOS (NNAV)	793.606

(1) Abans de l'ampliació de capital realitzada el 2007.
Dades en milers d'euros

La cartera de sòl i de projectes en curs del Grup (en metres quadrats de sostre) a 31 de desembre de 2007 i 2006, es desglossa, tenint en compte l'estat de cada projecte, en:

	31/12/2007	31/12/2006
Sòl en cartera	2.650	2.172
Promocions d'habitatges en curs	217	155
Projectes diversificació en curs	86	63
Projectes internacionals	944	920
TOTAL	3.897	3.310

Milers de m² de sostre.

1.6 Bancaja Viajes

El volum de negoci ha registrat un increment del 13% sobre la xifra de negoci de l'exercici anterior. Aquesta positiva evolució del nivell de vendes ha sigut superior a la registrada pel sector d'agències de viatges durant el 2007. La celebració de la disputa de la 32a AMERICA'S CUP a la Comunitat Valenciana, ha sigut rellevant en l'increment del volum de negoci, pel fet que ha reunit a València molts visitants, nacionals i internacionals, i ha propiciat la realització d'un elevat nombre de convencions d'empreses i viatges d'incentius.

Respecte a l'evolució dels viatges vacacionals, l'exercici 2007 s'ha caracteritzat per:

1. Alta utilització dels vols amb companyies de baix cost *Low Cost*.
2. Canal Internet (www.bancajaviajes.es), que ha representat més d'un 16% de les vendes vacacionals, amb un increment del 45% en la venda de bitllets d'avió.

2. ESDEVENIMENTS OCORREGUTS DESPRÉS DEL TANCAMENT DE L'EXERCICI

No s'ha produït cap esdeveniment especialment significatiu, des del 31 de desembre de 2007 fins a l'aprovació d'aquest informe.

3. EVOLUCIÓ PREVISIBLE EL 2008

La crisi que va sacsejar l'estiu passat el mercat hipotecari nord-americà ha tingut major abast del previst i va condicionar les expectatives econòmiques immediates de forma significativa. El sistema financer americà –i en part l'uropeu– tenen un nivell d'implicació en el mercat de les *subprime* prou important, que ha originat crisi en entitats financeres concretes i, sobretot, ha retirat molta liquiditat del sistema; liquiditat que resultava fonamental per a sostindre el llarg període de creixement que ha gaudit el conjunt de l'economia mundial. A més, ha produït un notable impacte sobre l'evolució econòmica nord-americana, fonamentalment a través de la seua repercussió en la demanda, la qual cosa condueix a un progressiu refredament que, al seu torn, es trasllada a la resta dels països desenvolupats i emergents, i desvia les expectatives dels agents econòmics.

Tot això s'ha superposat a la important elevació del preu del petroli –i en general dels costos energètics– i a l'ascens dels preus de matèries primeres d'origen agrícola; ambdós efectes originats per una forta demanda dels països més dinàmics, així com per problemes estrictament assignables a l'oferta. Els desequilibris bàsics de l'economia americana han vingut a coincidir en aquest conjunt de forces.

El resultat és un procés de desacceleració en el fort ritme de creixement de l'economia mundial –iniciat en els Estats Units– que fins i tot pot derivar en recessió, i patir alguns trimestres de disminució del PIB en aquest any. Així, la taxa de creixement de l'economia mundial podria moderar-se de forma important, si els països emergents i Europa pateixen els efectes de les causes abans citades de manera assenyalada.

Podem esperar, així, un impuls de la demanda menor que el de 2007, que pot generar conseqüències en el nivell d'ocupació i en la producció agregada, la qual cosa fa suposar un període d'ajust cíclic que, en aquests moments, és impredecible en duració i intensitat.

Espanya, junt amb Alemanya i Irlanda, es troba entre els països desenvolupats en millors posicions de partida per poder afrontar aquesta ralentització; de fet, les previsions de creixement per al 2008 són ací millors que la mitjana.

Però més que les situacions conjunturals han d'inquietar els problemes estructurals; les polítiques econòmiques actuals resulten molt més flexibles per a gestionar la conjuntura que les de fa 30 anys, a pesar que ara es planteja el dilema entre reactivar l'economia amb tipus d'interés baixos o combatre la inflació amb tipus d'interés relativament alts. I res fa preveure una situació d'estancament amb elevada inflació, com ocorreguera dècades arrere.

La globalització (amb el que això significa de dura competència, requeriments de flexibilitat i superació de desequilibris comercials), junt amb la demanda i l'oferta que han aflorat de la mà dels països emergents, és un factor bàsic dels nostres escenaris de present i futur. També la necessitat de substituir un model energètic massa ineficient davant d'una oferta limitada en aquest camp obliga a dissenyar polítiques de nou signe. Finalment, les infraestructures, els equipaments i els mitjans financers i recursos humans són factors que cal assegurar per garantir el creixement d'un territori en els pròxims anys.

En aquest marc de reptes i problemes, les possibilitats d'Espanya són suficients per a abordar amb confiança el futur, si es treballa seriosament en pro dels autèntics factors de progrés econòmic i social.

El dit context permet a Bancaixa prosseguir el seu projecte caracteritzat per perfils de negoci com ara:


- Diversificació (geogràfica i en fonts d'ingressos).
- Rendibilitat i solvència (vegeu les dades que recull aquest mateix informe).
- Innovació i creativitat en productes i servicis.
- Molt bon posicionament com a marca i com a gestor en el mercat.
- Equips professionals competents i compromesos.

El Grup Bancaixa està preparat per als nous reptes que presenta l'actual situació financera:

- Sisé Grup financer espanyol i tercera Caixa d'Estalvis, amb presència en tot el territori nacional a través d'una xarxa de 1.561 oficines, amb una adequada diversificació geogràfica, de productes i segments, així com de negocis.
- Grup de referència en els nivells d'eficiència, que li permetrà afrontar adequadament la pressió sobre el compte de resultats a la qual el sector es veurà sotmés per la ralentització del creixement.
- Grup amb una adequada qualitat dels seus actius i cobertura.
- Grup amb una molt bona posició patrimonial i fortalesa financera, que presenta excessos del 62% sobre els nivells de solvència requerits.
- Grup amb una molt bona posició en la seua estructura financera, amb una adequada gestió i diversificació del deute.

Tot això fa preveure la continuïtat en el bon comportament de Bancaixa i el seu Grup el 2008 i l'estabilitat del procés de millora i consolidació que ha caracteritzat els últims temps de l'entitat.

Castelló de la Plana, 27 de febrer de 2008





COMPTES ANUALS

Caixa d'Estalvis de València, Castelló i Alacant, Bancaixa, i societats que integren el Grup Bancaixa

3.1 Balanços

BALANÇOS DE SITUACIÓ CONSOLIDATS AL 31 DE DESEMBRE DE 2007 I 2006 (NOTES 1 - 2)

ACTIU	Nota	2007	2006 (*)
CAIXA I DEPÓSITS EN BANCS CENTRALS	7	1.767.173	881.717
CARTERA DE NEGOCIACIÓ	8	1.577.030	1.824.948
Crèdit a la clientela		1.918	6.419
Valors representatius de deute		1.318.919	1.457.059
Altres instruments de capital		54.213	116.493
Derivats de negociació		201.980	244.977
<i>Promemòria: prestats o en garantia</i>		-	22.625
ALTRES ACTIUS FINANCERS A VALOR RAONABLE AMB CANVIS EN PÈRDUES I GUANYS		52.169	-
Altres instruments de capital		52.169	-
ACTIUS FINANCERS DISPONIBLES PER A LA VENDA	9	6.329.991	1.662.347
Valors representatius de deute		2.210.440	394.431
Altres instruments de capital		4.119.551	1.267.916
<i>Promemòria: prestats o en garantia</i>		148.654	20.395
INVERSIONS CREDITÍCIES	10	83.354.016	68.807.341
Depòsits en entitats de crèdit		3.111.009	2.786.272
Crèdit a la clientela		79.963.369	65.586.586
Altres actius financers		279.638	434.483
<i>Promemòria: prestats o en garantia</i>		6.231.299	3.492.051
CARTERA D'INVERSIÓ A VENCIMENT	11	3.594.147	3.741.652
<i>Promemòria: prestats o en garantia</i>		3.495.820	3.713.399
AJUSTOS A ACTIUS FINANCERS PER MACROCOBERTURES			-
DERIVATS DE COBERTURA	12	41.036	153.546
ACTIUS NO CORRENTS EN VENDA	13	30.934	21.076
PARTICIPACIONS	14	379.777	329.704
Entitats associades		379.777	329.704
CONTRACTES D'ASSEGURANCES VINCULATS A PENSIONS	46	17.509	9.441
ACTIUS PER REASSEGURANCES	15	4.174	3.172

(*) S'inclou, únicament i exclusivament, als efectes comparatius.

Les notes 1 a 52 descrites en la Memòria i els annexs I a VI, adjunts, formen part integrant del balanç de situació consolidat al 31 de desembre de 2007.

Dades en milers d'euros

BALANÇOS DE SITUACIÓ CONSOLIDATS AL 31 DE DESEMBRE DE 2007 I 2006 (NOTES 1 - 2)

ACTIU	Nota	2007	2006 (*)
ACTIU MATERIAL	16	965.128	924.940
D'ús propi		862.886	797.831
Inversions immobiliàries		33.839	69.108
Afecte a l'Obra Social		68.403	58.001
ACTIU INTANGIBLE	17	130.958	65.498
Fons de comerç		53.789	42.607
Altre actiu intangible		77.169	22.891
ACTIUS FISCALS	30	602.069	518.488
Corrents		126.785	104.225
Diferits		475.284	414.263
PERIODIFICACIONS	18	28.002	88.783
ALTRES ACTIUS	19	28.002	438.833
Existències		674.020	400.597
Resta		36.806	38.236
TOTAL ACTIU		99.584.939	79.471.486
PROMEMÒRIA	34		
RISCOS I COMPROMISOS CONTINGENTS		6.572.354	6.293.671
Garanties financeres		6.570.830	6.293.372
Altres riscos contingents		1.524	299
COMPROMISOS CONTINGENTS		14.583.285	14.256.360
Disponibles de tercers		14.077.600	13.062.352
Altres compromisos		505.685	1.194.008

(*) S'inclou, únicament i exclusivament, als efectes comparatius.

Les notes 1 a 52 descrites en la Memòria i els annexs I a VI, adjunts, formen part integrant del balanç de situació consolidat al 31 de desembre de 2007.

Dades en milers d'euros

BALANÇOS DE SITUACIÓ CONSOLIDATS AL 31 DE DESEMBRE DE 2007 I 2006 (NOTES 1 - 2)

PASSIU I PATRIMONI NET	Nota	2007	2006 (*)
PASSIU			
CARTERA DE NEGOCIACIÓ	8	664.038	191.929
Derivats de negociació		634.321	164.854
Posicions curtes de valors		29.717	27.075
ALTRES PASSIUS FINANCERS A VALOR RAONABLE AMB CANVIS EN PÈRDUES I GUANYES		-	-
PASSIUS FINANCERS A VALOR RAONABLE AMB CANVIS EN PATRIMONI NET		-	-
PASSIUS FINANCERS A COST AMORTITZAT	20	87.969.255	70.605.181
Depòsits de bancs centrals		1.971.663	-
Depòsits d'entitats de crèdit		8.040.547	7.455.762
Operacions mercat monetari a través d'ent. contrapartida		-	-
Depòsits de la clientela		36.733.032	32.109.614
Dèbits representats per valors negociables		38.308.866	28.055.033
Passius subordinats		2.053.340	2.180.120
Altres passius financers		861.807	804.652
AJUSTOS A PASSIUS FINANCERS PER MACROCOBERTURES		-	-
DERIVATS DE COBERTURA	12	756.809	257.693
PASSIUS ASSOCIATS AMB ACT. NO CORRENTS EN VENDA		-	-
PASSIUS PER CONTRACTES D'ASSEGURANCES	21	1.945.029	2.176.821
PROVISIONS		235.583	305.462
Fons per a pensions i obligacions similars	46	134.009	163.117
Provisions per a impostos		162	-
Provisions per a riscos i compromisos contingents	22	95.290	87.973
Altres provisions	22	6.122	54.372
PASSIUS FISCALS	30	388.325	533.383
Corrents		201.820	201.820
Diferits		332.192	331.563
PERIODIFICACIONS	23	289.480	189.703
ALTRES PASSIUS		123.923	82.769
Fons Obra Social	33	123.923	73.591
Resta	24	33.499	9.178
CAPITAL AMB NATURALESA DE PASSIU FINANCER	25	1.060.000	1.060.000
TOTAL PASSIU		93.432.442	75.402.941

(*) S'inclou, únicament i exclusivament, als efectes comparatius.
 Les notes 1 a 52 descrites en la Memòria i els annexs I a VI, adjunts, formen part integrant del balanç de situació consolidat al 31 de desembre de 2007.
 Dades en milers d'euros

BALANÇOS DE SITUACIÓ CONSOLIDATS AL 31 DE DESEMBRE DE 2007 I 2006 (NOTES 1 - 2)

PASSIU I PATRIMONI NET	Nota	2007	2006 (*)
PATRIMONI NET			
INTERESSOS MINORITARIS	26	2.127.384	565.835
AJUSTOS PER VALORACIÓ	27	460.818	410.691
Actius financers disponibles per a la venda		466.768	400.169
Cobertures dels fluxos d'efectiu		(5.514)	10.592
Diferències de canvi		(436)	(70)
FONS PROPIS		3.564.295	3.092.019
Reserves	29	3.073.125	2.303.923
Reserves acumulades		3.101.037	2.318.648
Reserves d'entitats valorades pel mètode de la participació		(27.912)	(14.725)
Entitats associades		(27.912)	(14.725)
Resultat atribuït al Grup		491.170	796.009
Menys: dividendes i retribucions			(7.913)
TOTAL PATRIMONI NET		6.152.497	4.068.545
TOTAL PASSIU I PATRIMONI NET		99.584.939	79.471.486

(*) S'inclou, únicament i exclusivament, als efectes comparatius.

Les notes 1 a 52 descrites en la Memòria i els annexs I a VI, adjunts, formen part integrant del balanç de situació consolidat al 31 de desembre de 2007.
Dades en milers d'euros

3.2 Comptes de pèrdues i guanys

COMPTE DE PÈRDUES I GUANYS CONSOLIDATS CORRESPONDENTS ALS EXERCICIS ANUALS ACABATS EL 31 DE DESEMBRE DE 2007 I 2006 (NOTES 1 - 2)

		(Deure) Haver	
	Nota	Exercici 2007	Exercici 2006(*)
INTERESSOS I RENDIMENTS ASSIMILATS	35	4.389.673	2.732.369
INTERESSOS I CÀRREGUES ASSIMILADES	36	(3.064.113)	(1.582.738)
Remuneració de capital amb naturalesa de passiu financer		(38.274)	(31.864)
Altres		(3.025.839)	(1.550.874)
RENDIMENT D'INSTRUMENTS DE CAPITAL	37	73.860	48.151
MARGE D'INTERMEDIACIÓ		1.399.420	1.197.782
RESULTAT D'ENTITATS VALORADES PEL MÈTODE DE LA PARTICIPACIÓ	38	23.132	37.122
Entitats associades		23.132	37.122
Entitats multigrup		-	-
COMISSIONS PERCEBUES	39	396.888	351.673
COMISSIONS PAGADES	40	(54.894)	(69.600)
ACTIVITAT D'ASSEGURANCES	41	43.642	28.352
Primes d'assegurances i reassegurances cobrades		340.700	349.614
Primes de reassegurances pagades		(6.241)	(5.383)
Prestacions pagades i altres despeses relacionades amb assegurances		(500.646)	(317.578)
Ingressos per reasseguraces		1.787	1.889
Dotacions netes a passius per contractes d'assegurances		183.211	(27.138)
Ingressos financers		31.155	32.314
Despeses financeres		(6.324)	(5.366)
RESULTATS D'OPERACIONS FINANCERES (net)	42	59.113	576.372
Cartera de negociació		10.595	6.364
Altres instruments financers a valor raonable amb canvis en pèrdues i guanys		-	-
Actius financers disponibles per a la venda		52.346	570.781
Inversions creditícies		25	1.335
Altres		(3.853)	(2.108)
DIFERÈNCIES DE CANVI (net)	43	9.387	2.978
MARGE ORDINARI		1.876.688	2.124.679
VENDES I INGRESSOS PER PRESTACIONS DE SERVICIS NO FINANCERS	44	494.451	321.595
COST DE VENDES	44	(392.901)	(235.497)
ALTRES PRODUCTES D'EXPLOTACIÓ	45	72.607	69.340
DESPESES DE PERSONAL	46	(501.547)	(457.025)
ALTRES DESPESES GENERALS D'ADMINISTRACIÓ	47	(269.844)	(231.318)
AMORTITZACIÓ		(61.948)	(54.098)
Actiu material	16	(52.212)	(47.151)
Actiu intangible	17	(9.736)	(6.947)
ALTRES CÀRREGUES D'EXPLOTACIÓ	48	(12.386)	(11.467)
MARGE D'EXPLOTACIÓ		1.205.120	1.526.209

(*) S'inclou, únicament i exclusivament, als efectes comparatius.

Les notes 1 a 52 descrites en la Memòria i els annexos I a VI, adjunts, formen part integrant del compte de pèrdues i guanys consolidat de l'exercici 2007. Dades en milers d'euros

**COMPTE DE PÈRDUES I GUANYES CONSOLIDATS CORRESPONDENTS ALS EXERCICIS ANUALS ACABATS EL
31 DE DESEMBRE DE 2007 I 2006 (NOTES 1 - 2)**

	Nota	Exercici 2007	Exercici 2006 (*)
			(Deure) Haver
PÈRDUES PER DETERIORACIÓ D'ACTIUS (net)		(467.494)	(310.857)
Actius financers disponibles per a la venda	9	(4.789)	(1.706)
Inversions creditícies	10	(458.630)	(299.319)
Cartera d'inversió a venciment		-	-
Actius no corrents en venda	13	(83)	(7.155)
Participacions	14	(1.747)	(156)
Actiu material	16	(105)	(2.056)
Fons de comerç	17	(41)	(339)
Altre actiu intangible	17	-	(126)
Resta d'actius		(2.099)	-
DOTACIONS A PROVISIONS (net)	22 i 46	39.283	(33.699)
INGRESSOS FINANCERS D'ACTIVITATS NO FINANCERES	49	2.460	601
DESPESES FINANCERES D'ACTIVITATS NO FINANCERES	49	(9.318)	(677)
ALTRES GUANYES	50	14.787	72.359
Guany per venda d'actiu material		2.812	9.491
Guany per venda de participacions		4.907	50.302
Altres conceptes		7.068	12.566
ALTRES PÈRDUES	50	(10.557)	(7.704)
Pèrdues per venda d'actiu material		(17)	(144)
Pèrdues per venda de participacions		(762)	(3)
Altres conceptes		(9.778)	(7.557)
RESULTAT ABANS D'IMPOSTOS		774.281	1.246.232
IMPOST SOBRE BENEFICIS	30	(170.317)	(379.316)
DOTACIÓ OBLIGATÒRIA A OBRES I FONDS SOCIALS		-	-
RESULTAT DE L'ACTIVITAT ORDINÀRIA		603.964	866.916
RESULTAT D'OPERACIONS INTERROMPUDES (net)		-	-
RESULTAT CONSOLIDAT DE L'EXERCICI		603.964	866.916
RESULTAT ATRIBUÏT A LA MINORIA	26	(112.794)	(70.907)
RESULTAT ATRIBUÏBLE AL GRUP		491.170	796.009

(*) S'inclou, únicament i exclusivament, als efectes comparatius.

Les notes 1 a 52 descrites en la Memòria i els annexos I a VI, adjunts, formen part integrant del compte de pèrdues i guanys consolidat de l'exercici 2007.
Dades en milers d'euros

3.3 Estats de canvis en el patrimoni

ESTATS DE CANVIS EN EL PATRIMONI NET CONSOLIDAT (ESTAT D'INGRESSOS I DESPESES RECONEGUTS CONSOLIDAT) CORRESPONENTS ALS EXERCICIS ANUALS ACABATS EL 31 DE DESEMBRE DE 2007 I 2006 (NOTES 1 - 2)

	Ejercicio 2007	Ejercicio 2006 (*)
INGRESSOS NETS RECONEGUTS DIRECTAMENT EN EL PATRIMONI NET:	74.305	(25.283)
Actius financers disponibles per a la venda:	90.777	13.799
Guanys/pèrdues per valoració	204.939	896.729
Imports transferits al compte de pèrdues i guanys	(47.557)	(569.075)
Impost sobre beneficis impostos diferits	(47.557)	(313.855)
Reclassificació	-	-
Altres passius financers a valor raonable:	-	-
Guanys/pèrdues per valoració	-	-
Imports transferits al compte de pèrdues i guanys	-	-
Impost sobre beneficis	-	-
Cobertures dels fluxos d'efectiu:	(16.106)	(38.893)
Guanys/pèrdues per valoració	(11.535)	(2.354)
Imports transferits al compte de pèrdues i guanys	(8.320)	(37.363)
Imports transferits al valor comptable inicial de les partides cobertes	-	-
Impost sobre beneficis	3.749	-
Reclassificacions	-	824
Cobertures d'inversions netes en negocis en l'estranger:	-	-
Guanys/pèrdues per valoració	-	-
Imports transferits al compte de pèrdues i guanys	-	-
Impost sobre beneficis	-	-
Diferències de canvi:	(366)	(189)
Guanys/pèrdues per conversió	(542)	(291)
Imports transferits al compte de pèrdues i guanys	-	-
Impost sobre beneficis	176	102
Actius no corrents en venda:	-	-
Guanys per valoració	-	-
Imports transferits al compte de pèrdues i guanys	-	-
Impost sobre beneficis	-	-
Reclassificacions	-	-
RESULTAT CONSOLIDAT DE L'EXERCICI:	603.964	866.916
Resultat consolidat publicat	603.964	866.916
Ajustos per canvis de criteri comptable	-	-
Ajustos per errors	-	-
INGRESSOS I DESPESES TOTALS DE L'EXERCICI	678.269	841.633
Entitat dominant	541.297	779.205
Interessos minoritaris	136.972	62.428

(*) S'inclou, únicament i exclusivament, als efectes comparatius.

Les notes 1 a 52 descrites en la Memòria i els annexos I a VI, adjunts, formen part integrant de l'estat de canvis en el patrimoni net consolidat (estat d'ingressos i despeses reconeguts consolidat) de l'exercici 2007.

Dades en milers d'euros

3.4 Estats de fluxos d'efectiu

ESTATS DE FLUXOS D'EFECTIU CONSOLIDATS CORRESPONENTS ALS EXERCICIS ANUALS ACABATS EL 31 DE DESEMBRE DE 2007 I 2006 (NOTES 1 - 2)

	Exercici 2007	Exercici 2006 (*)
1. FLUXOS D'EFECTIU DE LES ACTIVITATS D'EXPLOTACIÓ		
Resultat consolidat de l'exercici	603.964	866.916
Ajustos al resultat:	447.193	708.340
Amortització d'actius materials (+)	52.212	47.151
Amortització d'actius intangibles (+)	9.736	6.947
Pèrdues per deterioració d'actius (net) (+/-)	467.494	310.857
Dotacions netes a passius per contractes d'assegurances (+/-)	(183.211)	27.138
Dotacions a provisions (net) (+/-)	(39.283)	33.699
Guany/pèrdues per venda d'actiu material (+/-)	(2.795)	(9.347)
Guany/pèrdues per venda de participacions (+/-)	(4.145)	(50.299)
Resultat d'entitats valorades pel mètode de la participació (net de dividends) (+/-)	(23.132)	(37.122)
Impostos (+/-)	170.317	379.316
Altres partides no monetàries (+/-)	-	-
Resultat ajustat	1.051.157	1.575.256
Augment/disminució neta en els actius d'explotació:		
Cartera de negociació:	(247.918)	79.858
Depòsits en entitats de crèdit	-	-
Operacions del mercat monetari a través d'entitats de contrapartida	(4.501)	2.810
Crèdit a la clientela	(138.140)	55.525
Valors representatius de deute	(62.280)	21.867
Altres instruments de capital	(42.997)	(344)
Derivats de negociació	-	-
Altres actius financers a valor raonable amb canvis en pèrdues i guanys:	52.169	-
Depòsits en entitats de crèdit	-	-
Operacions del mercat monetari a través d'entitats de contrapartida	-	-
Crèdit a la clientela	-	-
Valors representatius de deute	-	-
Altres instruments de capital	52.169	-
Actius financers disponibles per a la venda:	4.601.045	12.228
Valors representatius de deute	1.816.009	45.827
Altres instruments de capital	2.785.036	(33.599)
Inversions creditícies:	15.014.535	17.582.576
Depòsits en entitats de crèdit	324.737	(392)
Operacions del mercat monetari a través d'entitats de contrapartida	-	-
Crèdit a la clientela	14.844.643	17.397.148
Valors representatius de deute	-	-
Altres actius financers	(154.845)	185.820
Altres actius d'explotació	85.592	77.773
	19.505.423	17.752.435

(*) S'inclou, únicament i exclusivament, als efectes comparatius.

Les notes 1 a 52 descrites en la Memòria i els annexos I a VI, adjunts, formen part integrant de l'estat de fluxos d'efectiu consolidat de l'exercici 2007.

Dades en milers d'euros

**ESTATS DE FLUXOS D'EFFECTIU CONSOLIDATS CORRESPONENTS ALS EXERCICIS ANUALS TERMINATS EL
31 DE DESEMBRE DE 2007 I 2006 (NOTES 1 - 2)**

	Exercici 2007	Exercici 2006 (*)
Augment/disminució neta en els passius d'explotació:		
Cartera de negociació:	472.109	2.315
Depòsits d'entitats de crèdit	-	-
Operacions del mercat monetari a través d'entitats de contrapartida	-	-
Depòsits de la clientela	-	-
Dèbits representats per valors negociables	-	-
Derivats de negociació	469.467	(24.760)
Posicions curtes de valors	2.642	27.075
Altres passius financers a valor raonable amb canvis en pèrdues i guanys:	-	-
Depòsits d'entitats de crèdit	-	-
Depòsits de la clientela	-	-
Dèbits representats per valors negociables	-	-
Passius financers a valor raonable amb canvis en patrimoni net:	-	-
Depòsits d'entitats de crèdit	-	-
Depòsits de la clientela	-	-
Dèbits representats per valors negociables	-	-
Passius financers a cost amortitzat:	17.490.854	15.527.256
Depòsits de bancs centrals	1.971.663	(55.011)
Depòsits d'entitats de crèdit	584.785	1.142.605
Operacions del mercat monetari a través d'entitats de contrapartida	-	-
Depòsits de la clientela	4.623.418	4.485.325
Dèbits representats per valors negociables	10.253.833	9.830.550
Altres passius financers	57.155	123.787
Altres passius d'explotació	96.821	(182.486)
	18.059.784	15.347.085
Total fluxos d'efectiu nets de les activitats d'explotació (1)	(394.482)	(830.094)

(*) S'inclou, únicament i exclusivament, als efectes comparatius.

Les notes 1 a 52 descrites en la Memòria i els annexos I a IV, adjunts, formen part integrant de l'estat de fluxos d'efectiu consolidat de l'exercici 2007.

Dades en milers d'euros

Continua...

**ESTATS DE FLUXOS D'EFECTIU CONSOLIDATS CORRESPONENTS ALS EXERCICIS ANUALS TERMINATS EL
31 DE DESEMBRE DE 2007 I 2006 (NOTES 1 - 2)**

	Exercici 2007	Exercici 2006 (*)
2. FLUXOS D'EFECTIU DE LES ACTIVITATS D'INVERSIÓ		
Inversions (-):		
Entitats del grup, multigrup i associades	(32.852)	(44.878)
Actius materials	(224.664)	(265.481)
Actius intangibles	(75.231)	(33.072)
Cartera d'inversió a venciment	(381.234)	(990.246)
Altres actius financers	-	-
Altres actius	-	-
	(713.981)	(1.333.677)
Desinversions (+):		
Entitats del grup, multigrup i associades	10.056	53.282
Actius materials	125.201	114.494
Actius intangibles	35	33.606
Cartera d'inversió a venciment	528.739	766.366
Altres actius financers	-	-
Altres actius	-	-
	664.031	967.748
Total fluxos d'efectiu nets de les activitats d'inversió (2)	(49.950)	(365.929)
3. FLUXOS D'EFECTIU DE LES ACTIVITATS DE FINANÇAMENT		
Emissió/amortització de capital o fons de dotació (+/-)	-	-
Adquisició d'instruments de capital propis (-)	-	-
Alienació d'instruments de capital propis (+)	-	-
Emissió/amortització quotes participatives (+/-)	-	-
Emissió/amortització altres instruments de capital (+/-)	-	-
Emissió/amortització capital amb naturalesa de passiu financer (+/-)	-	170.000
Emissió/amortització passius subordinats {+/-}	(126.780)	515.140
Emissió/amortització altres passius a llarg termini (+/-)	-	-
Emissió/amortització altres passius a llarg termini (+/-)	-	(28.753)
Dividends/interessos pagats (-)	-	(432)
Altres partides relacionades amb les activitats de finançament (+/-)	-	-
Total fluxos d'efectiu net de les activitats de finançament (3)	655.955	
4. EFECTE DE LES VARIACIONS DELS TIPUS DE CANVI EN L'EFECTIU O EQUIVALENTS (4)	-	-
5. AUGMENT/ DISMINUCIÓ NETA DE L'EFECTIU O EQUIVALENTS (1+2+3+4)	885.456	(540.068)
Efectiu o equivalents al principi de l'exercici	881.717	1.421.785
Efectiu o equivalents al final de l'exercici	1.767.173	881.717

(*) S'inclou, únicament i exclusivament, als efectes comparatius.

Les notes 1 a 52 descrites en la Memòria i els annexos I a VI, adjunts, formen part integrant de l'estat de fluxos d'efectiu consolidat de l'exercici 2007.
Dades en milers d'euros

3.5 Memòria

Memòria Consolidada corresponent a l'exercici anual acabat el 31 de desembre de 2007

1. INTRODUCCIÓ, BASES DE PRESENTACIÓ DELS COMPTES ANUALS CONSOLIDATS I UNA ALTRA INFORMACIÓ

1.1. Introducció

La Caixa d'Estalvis de València, Castelló i Alacant, Bancaixa, (d'ara en avant, la "Caixa") és una entitat subjecta a la normativa i regulacions de les entitats bancàries que operen a Espanya. El seu domicili social es troba situat a Castelló de la Plana. Tant en el web oficial de la Caixa (www.bancaixa.es) com en el seu domicili social (c/ Cavallers, 2) poden consultar-se els estatuts socials i més informació pública sobre la Caixa. El seu únic i exclusiu objecte social és contribuir a la consecució d'interessos generals a través del desenvolupament econòmic i social de la seua zona d'actuació i, per a això, les seues finalitats fonamentals són, entre altres, facilitar la formació i capitalització de l'estalvi, atendre les necessitats dels seus clients per mitjà de la concessió d'operacions de crèdit, i crear i mantindre obres socials pròpies o en col·laboració.

Com a entitat de crèdit, subjecta a la normativa i regulació que determinen les autoritats econòmiques i monetàries espanyoles i de la Unió Europea, exerceix una activitat de banca universal amb un important desenvolupament dels servicis bancaris detallistes.

A més les operacions que du a terme directament, la Caixa és capçalera d'un grup d'entitats dependents, que es dediquen a activitats diverses i que constitueixen, junt amb aquesta, el Grup Caixa d'Estalvis València, Castelló i Alacant, Bancaixa, (d'ara en avant, el "Grup" o "Grup Bancaixa"). Conseqüentment, la Caixa està obligada a elaborar, a més dels seus comptes anuals, els comptes anuals consolidats del Grup, que inclouen així mateix les participacions en negocis conjunts i en inversions en entitats associades.

Les principals activitats dutes a terme pel Grup són les següents:

- Financeres.
- Assegurança.
- Gestió d'institucions d'inversió col·lectiva i patrimonis.
- Immobiliàries.

Els comptes anuals consolidats del Grup de l'exercici 2006 van ser aprovats per l'Assemblea General de la Caixa realitzada el 30 de juny de 2007. Els comptes anuals consolidats del Grup i els comptes anuals de la quasi totalitat d'entitats integrades en el Grup, corresponents a l'exercici 2007, es troben pendents d'aprovació per les respectives assemblees i juntes generals d'accionistes. No obstant això, el Consell d'Administració de la Caixa entén que els dits comptes anuals seran aprovats.

1.2 Bases de presentació dels comptes anuals consolidats

Els comptes anuals consolidats de Grup Bancaixa de l'exercici 2007 han sigut formulats pels Administradors de la Caixa, en la reunió del Consell d'Administració realitzada el dia 27 de febrer de 2008.

Els comptes anuals consolidades del Grup han sigut elaborats d'acord amb les Normes Internacionals d'Informació Financera (d'ara en avant, NIIF o NIC) adoptades per la Unió Europea per mitjà de Reglaments Comunitaris, d'acord amb el Reglament 1606/2002, del Parlament Europeu i del Consell, de 19 de juliol de 2002, i d'acord amb la Circular 4/2004, del Banc d'Espanya, relativa a les Normes Internacionals d'Informació Financera Pública i Reservada i als Models d'Estats Financers de les Entitats de Crèdit, que constitueix l'adaptació de les NIIF adoptades per la Unió Europea al sector de les entitats de crèdit espanyoles.

Els comptes anuals consolidats s'han elaborat tenint en consideració la totalitat dels principis i normes comptables i dels criteris de valoració d'aplicació obligatòria que tenen un efecte significatiu en els comptes anuals consolidats i que figuren descrits en la nota 2, de manera que mostren la imatge fidel del patrimoni i de la situació financera, consolidats, del Grup al 31 de desembre de 2007 i dels resultats de les seues operacions, dels canvis en el patrimoni net i dels fluxos d'efectiu, consolidats, que s'han produït en el Grup en l'exercici anual acabat en eixa data.

Els comptes anuals consolidats s'han elaborat a partir dels registres de comptabilitat mantinguts per la Caixa i per les restants entitats integrades en el Grup. No obstant això, atés que els principis comptables i els criteris de valoració aplicats en la preparació dels comptes anuals consolidats del Grup de l'exercici 2007 poden diferir dels utilitzats per algunes de les entitats integrades en aquest, en el procés de consolidació s'han introduït els ajustos i les reclassificacions necessaris per a homogeneïtzar entre si els dits principis i criteris i per a adequar-los a les NIIF aplicades per la Caixa.

Durant l'exercici 2007 han entrat en vigor les següents Normes i Interpretacions adoptades per la Unió Europea, les quals no han tingut un impacte significatiu en els comptes anuals consolidats:

- IFRS 7 - Instruments Financers, informació que s'ha de revelar.
- Modificacions a la NIC 1 en matèria d'informació que s'ha de revelar sobre objectius, polítiques i processos sobre la gestió del capital.
- Interpretació IFRIC 7: aplicació del procediment de reexpressió segons la NIC 29 Informació financera en economies hiperinflacionistes.
- Interpretació IFRIC 8 sobre l'àmbit d'aplicació de la NIIF 2.
- Interpretació IFRIC 9 sobre la nova avaluació dels derivats implícits.
- Interpretació IFRIC 10 Estats financers intermedis i deteriorament.
- Interpretació IFRIC 11 Group i *Treasury Share Transactions*.

A la data de formulació d'aquests comptes anuals consolidats hi ha diferents normes i interpretacions adoptades per la Unió Europea que entren en vigor en l'exercici 2008. Els Administradors consideren que l'entrada en vigor de les dites normes i interpretacions no tindrà un impacte significatiu en els estats financers consolidats del Grup del pròxim exercici. Les dites normes i interpretacions són les següents:

Normes i modificacions de normes		Aplicació obligatòria a exercicis iniciats a partir de:
NIIF 8	Segments d'explotació	1 de gener de 2009
Revisió de NIC 23 (*)	Costos per interessos	1 de gener de 2009
Revisió de NIC 1 (*)	Presentació d'estats financers	1 de gener de 2009
Revisió de NIIF3 (*)	Combinacions de negocis	1 de gener de 2009
Modificació de NIC27 (*)	Estats financers consolidats i separats	1 de juliol de 2009
Modificació de NIIF 2 (*)	Pagaments basats en accions	1 de gener de 2009
Interpretacions		
CINIIF 11	NIIF 2 Transaccions amb accions pròpies i del grup	1 de març de 2007
CINIIF 12 (*)	Acords de concessió de servicis	1 de gener de 2008
CINIIF 13 (*)	Programes de fidelització de clients	1 de gener de 2008
CINIIF 14 (*)	NIC 19 – El límit en un actiu de benefici definit, requeriments mínims d'aportació i la seua interacció	1 de gener de 2008

(*) Normes i interpretacions no adoptades per la Unió Europea a la data de formulació d'aquests comptes anuals.

1.3 Responsabilitat de la informació i estimacions realitzades

La informació continguda en aquests comptes anuals consolidats és responsabilitat dels Administradors de la Caixa.

En els comptes anuals consolidats del Grup corresponents a l'exercici 2007 s'han utilitzat ocasionalment estimacions realitzades pels Administradors de la Caixa per a quantificar alguns dels actius, passius, ingressos, despeses i compromisos que hi figuren registrats. Bàsicament, aquestes estimacions es refereixen a:

- les pèrdues per deteriorament de determinats actius (vegeu notes 9 a 11, 13, 16, 17 i 19);
- les hipòtesis emprades en el càlcul actuarial dels passius i compromisos per retribucions postocupació i altres compromisos a llarg termini mantinguts amb els empleats (vegeu notes 2.13 i 46.1);
- la vida útil dels actius materials i intangibles (vegeu notes 16 i 17);
- la valoració dels fons de comerç de consolidació (vegeu nota 17.1);
- el valor raonable de determinats actius no cotitzats.

Si bé les estimacions anteriorment descrites s'han realitzat en funció de la millor informació disponible al 31 de desembre de 2007 sobre els fets analitzats, és possible que esdeveniments que puguin tindre lloc en el futur obliguen a modificar-les (a l'alça o a la baixa) en pròxims exercicis; la qual cosa es faria, en el cas que hi calguera, de conformitat amb el que estableix la NIC 8, de forma prospectiva i es reconeixerien els efectes del canvi d'estimació en el compte de pèrdues i guanys consolidat dels exercicis afectats.

1.4 Informació referida a l'exercici 2006

D'acord amb allò que s'ha exigint per la NIC 1, la informació continguda en aquesta Memòria referida a l'exercici 2006 es presenta, exclusivament, als efectes comparatius amb la informació relativa a l'exercici 2007 i, per consegüent, no constitueix els comptes anuals consolidats del Grup de l'exercici 2006.

En els comptes anuals de l'exercici 2006 s'inclouïa en els epígrafs "Contractes d'assegurances vinculades a pensions" i "Fons per a pensions i obligacions semblants", el saldo corresponent als compromisos per pensions coberts amb pòlisses d'assegurances d'una societat del Grup Bancaixa per un import de 105.761 milers d'euros. Els saldos al 31 de desembre de 2007 que s'inclouen en el balanç de situació adjunt per aquest concepte s'han classificat en els actius i passius aportats al consolidat per la dita societat, en funció de la seua naturalesa. Conseqüentment, i per a facilitar la comparació entre exercicis, els saldos al 31 de desembre de 2006 s'han netat dels corresponents epígrafs.

1.5 Contractes d'agència

La relació d'agents de la societat dependent Banco de Valencia, S.A., al 31 de desembre de 2007 s'inclou en l'annex V.

1.6 Participacions en el capital d'entitats de crèdit

D'acord amb el que disposa l'article 20 del Reial Decret 1245/1995, de 14 de juliol, l'única participació mantinguda per la Caixa que supera el 5% del capital o dels drets de vot en entitats de crèdit nacionals o estrangeres, correspon a la participació indirecta, principalment a través de la filial Bancaja Inversiones, S.A., del 38,41% en el Banco de Valencia, S.A., que suposa una participació efectiva de 26,90%. D'acord amb allò que s'ha indicat en la nota 2.1.1 i amb la normativa del Banc d'Espanya (norma tercera de la Circular 4/2004, de 22 de desembre) la dita entitat s'ha considerat entitat dependent, en exercir-hi Bancaixa un control efectiu i gestionar-se amb un criteri d'unitat de decisió, i s'ha consolidat pel procediment d'integració global.

Al 31 de desembre de 2007 i 2006, cap entitat de crèdit, nacional o estrangera, o grups, en el sentit de l'article 4 de la Llei del Mercat de Valors, en els quals s'integre alguna entitat de crèdit, nacional o estrangera, posseeix alguna participació superior al 5% del capital o dels drets de vots de cap entitat de crèdit inclosa en el Grup.

1.7 Impacte mediambiental

Ateses les activitats a què es dediquen fonamentalment les entitats integrades en el Grup, aquestes no generen un impacte significatiu en el medi ambient. Per aquesta raó, en els comptes anuals consolidats del Grup de l'exercici 2007 no es desglossa cap informació relativa a aquesta matèria.

1.8 Recursos propis mínims

La Llei 13/1992, d'1 de juny, i la Circular 5/1993, del Banc d'Espanya, i les seues successives modificacions regulen els recursos propis mínims que han de mantindre les entitats de crèdit espanyoles –tant a títol individual com de grup consolidat– i la forma en què han de determinar-se els dits recursos propis.

A 31 de desembre de 2007 i 2006, els recursos propis computables del Grup excedien els requerits per la citada normativa.

El 16 de febrer de 2008, s'ha publicat el Reial Decret 216/2008, de 15 de febrer, de recursos propis de les entitats financeres. Així mateix, s'han introduït una sèrie de modificacions en la Llei 13/1985, de 25 de maig, de coeficients d'inversió, recursos propis i obligacions d'informació dels intermediaris financers. Aquestes noves normes tenen com a finalitat principal incorporar a l'ordenament jurídic espanyol les directives 2006/48/CE i 2006/49/CE, que al seu torn incorporen el nou acord de Basilea ("Basilea II") a l'ordenament jurídic comunitari.

D'aquesta manera, la Caixa i el seu Grup es trobaran subjectes, en l'exercici 2008, al càlcul dels requeriments de recursos propis d'acord amb allò que s'ha disposat en les dites normes, que introdueixen modificacions en la forma en què les entitats han de calcular els seus recursos propis mínims, incloent-hi nous riscos que requereixen consum de capital, com el risc operacional, i noves metodologies i models de càlcul que han d'aplicar les entitats, així com nous requeriments en forma de mecanismes de validació i d'informació pública que s'han de revelar al mercat.

La Caixa i el seu Grup estan realitzant les adaptacions necessàries en les seues polítiques i processos per a poder complir el que disposen les mencionades normes. En aquest sentit, en el marc de l'adaptació a Basilea II que es duu a terme en els últims anys, s'implanten eines de gestió avançades per al mesurament de riscos que incorporen, com una variable fonamental de la gestió, l'anàlisi dels requeriments de recursos propis i els impactes de les preses de decisions del Grup en aquests. En qualsevol cas, s'estima per part dels Administradors de la Caixa que l'entrada en vigor de la normativa mencionada anteriorment no tindrà impactes significatius.

1.9 Fons de Garantia de Dipòsits

La Caixa i el Banco de Valencia, S.A., estan integrats en el Fons de Garantia de Dipòsits.

En l'exercici 2007, la despesa incorreguda per les contribucions realitzades a aquest organisme va ascendir a 12.177 milers d'euros (9.602 milers d'euros en l'exercici 2006), aproximadament; s'ha registrat en el capítol "Altres càrregues d'explotació", del compte de pèrdues i guanys consolidat adjunt (vegeu nota 48).

1.10 Fets posteriors

Entre la data de tancament i la data de formulació d'aquests comptes anuals consolidats no s'ha produït cap succés que els afecte de manera significativa.

2. PRINCIPIS, POLÍTIQUES COMPTABLES I CRITERIS DE VALORACIÓ APLICATS

En l'elaboració dels comptes anuals consolidats del Grup corresponents a l'exercici 2007 s'han aplicat els principis i les polítiques comptables i criteris de valoració següents:

2.1 Consolidació

Les normes comptables defineixen la combinació de negocis com la unió de dues entitats o més en una única entitat o grup d'entitats. Es denomina entitat adquirent aquella que, a la data d'adquisició, assumeix el control d'una altra entitat. A partir d'aquesta data, l'entitat adquirent registrarà en els seus estats financers o, si és procedent, en els seus estats consolidats, els actius, els passius i passius contingents de l'adquirida valorats pel seu valor raonable. Addicionalment, l'entitat adquirent ha de comparar el cost de la combinació de negocis amb el percentatge adquirit del valor raonable dels actius, passius i passius contingents de l'entitat adquirida. En el cas que la diferència siga positiva, l'entitat adquirent reconeixerà un fons de comerç en el seu actiu; en cas que la diferència siga negativa, es reconeixerà un ingrés.

Els comptes anuals consolidats s'han elaborat aplicant el mètode d'integració global a les societats dependents, el mètode d'integració proporcional a les entitats multigrup i el mètode de la participació a les entitats associades.

2.1.1 Entitats dependents

Es consideren entitats dependents aquelles sobre les quals la Caixa, directament o indirectament, té capacitat per a exercir control; capacitat que es manifesta, en general encara que no únicament, per la propietat, directa o indirecta, de més del 50% dels drets de vot de les entitats participades o, fins i tot si és inferior o nul aquest percentatge, si l'existència d'altres circumstàncies o acords atorguen a la Caixa el control.

D'acord amb el que disposa la NIC 27, s'entén per control el poder de dirigir les polítiques financeres i operatives d'una entitat, a fi d'obtenir beneficis de les seues activitats.

En l'annex I d'aquesta Memòria es facilita informació significativa sobre aquestes societats.

L'única entitat participada per la Caixa, directament o indirectament, la qual a pesar de no posseir més del 50% del seu capital o dels seus drets de vot, es troba sota el control de la Caixa i, per tant, s'ha considerat com a entitat dependent als efectes de l'elaboració d'aquests comptes anuals consolidats és el Banco de Valencia, S.A., així com aquelles societats sobre les quals aquesta societat exerceix control, en exercir la Caixa sobre aquesta participada una influència dominant de manera estable i duradora, i està sotmesa a una direcció única, la qual cosa, d'acord amb el que estableix la nova redacció de l'article 42 del Codi de Comerç estableix la presumpció d'existència de Grup i, en conseqüència, obliga la capçalera del Grup Bancaixa a consolidar el Banco de Valencia, S.A., pel mètode d'integració global.

Els comptes anuals de les entitats dependents es consoliden amb les de la Caixa per aplicació del mètode d'integració global, tal com aquest és definit en la NIC 27. Conseqüentment, tots els saldos derivats de les transaccions efectuades entre les societats consolidades per mitjà d'aquest mètode que són significatius han estat eliminats en el procés de consolidació. Addicionalment, la participació de tercers en:

- el patrimoni net del Grup, es presenta en el capítol "Interessos minoritaris" del balanç de situació consolidat (vegeu nota 26);
- els resultats consolidats de l'exercici, es presenten en el capítol "Resultat atribuït a la minoria" del compte de pèrdues i guanys consolidat (vegeu nota 26).

La consolidació dels resultats generats per les societats dependents adquirides en un exercici es realitza prenent en consideració, únicament, els relatius al període comprés entre la data d'adquisició i el tancament d'eixe exercici.

2.1.2 Negocis conjunts

S'entén per negocis conjunts els acords contractuals en virtut dels quals dues o més entitats (“partícips”) realitzen operacions o mantenen actius de manera que qualsevol decisió estratègica de caràcter financer o operatiu que els afecte requereix el consentiment unànim de tots els partícips, sense que les dites operacions o actius es troben integrats en estructures financeres diferents de les dels partícips.

Els actius i passius assignats a les operacions conjuntes i els actius que es controlen conjuntament amb altres partícips es presenten en el balanç de situació consolidat classificats d'acord amb la seua naturalesa específica. De la mateixa manera, els ingressos i les despeses amb origen en negocis conjunts, es presenten en el compte de pèrdues i guanys consolidat, d'acord amb la seua pròpia naturalesa. En la nota 14.2 es resumeixen les circumstàncies més significatives dels negocis conjunts del Grup, en vigor al tancament de l'exercici 2007.

Així mateix, es consideren també negocis conjunts aquelles participacions en entitats que, no sent dependents, estan controlades conjuntament per dues o més entitats no vinculades entre si.

Els comptes anuals d'aquelles societats participades classificades com a negocis conjunts es consoliden amb les de la Caixa per aplicació del mètode d'integració proporcional; de tal manera que l'agregació de saldos del balanç i del compte de pèrdues i guanys i les posteriors eliminacions dels saldos i dels efectes de les operacions realitzades amb societats del Grup tenen lloc, només, en la proporció que la participació del Grup representa en relació amb el capital d'aquestes entitats.

En l'annex II es facilita informació rellevant sobre aquestes societats.

En la nota 14 es facilita informació sobre les adquisicions més significatives que han tingut lloc en l'exercici 2007, de negocis conjunts i de noves participacions en el capital d'entitats que ja tenien aquesta condició de negoci conjunt a l'inici de l'exercici. Així mateix, es facilita informació sobre les alienacions de participacions en el capital, d'entitats considerades com a negocis conjunts.

2.1.3 Entitats associades

Es consideren entitats associades aquelles societats sobre les quals la Caixa té capacitat per a exercir una influència significativa, encara que no control o control conjunt. Habitualment, aquesta capacitat es manifesta en una participació (directa o indirecta) igual o superior al 20% dels drets de vot de l'entitat participada.

A continuació es presenten les següents entitats, de les quals es posseeix menys del 20% dels seus drets de vot però es consideren associades al Grup.

Entitat	% Drets de vot	Raó per la qual es considera associada:
Mercavalor, Sociedad de Valores y Bolsa, S.A.	19,99%	Presència en els òrgans de govern de l'entitat amb influència significativa
Marina Salud, S.A.	17,50%	Presència en els òrgans de govern de l'entitat amb influència significativa
Ejido Desarrollos Urbanos, S.L.	14,00%	Presència en els òrgans de govern de l'entitat amb influència significativa
Concesiones Aeroportuarias, S.A.	15,00%	Presència en els òrgans de govern de l'entitat amb influència significativa

En els comptes anuals consolidats, les entitats associades es valoren pel mètode de la participació, tal com aquest és definit en la NIC 28.

Si com a conseqüència de les pèrdues en què haja incorregut una entitat associada, el seu patrimoni comptable fóra negatiu, en el balanç de situació consolidat del Grup figuraria amb valor nul, llevat que hi haja l'obligació per part del Grup de protegir-la financerament.

En l'annex III es facilita informació rellevant sobre aquestes entitats.

2.2 Instruments financers

2.2.1 Registre inicial d'instruments financers

Els instruments financers es registren inicialment en el balanç consolidat, quan el Grup passa a formar part del contracte que els origina, d'acord amb les condicions del dit contracte. En concret, els instruments de deute, com ara els crèdits i els depòsits de diners, es registren des de la data en què sorgeix el dret legal a rebre efectiu o l'obligació legal de pagar-ne. Per la seua banda, els derivats financers, amb caràcter general, es registren en la data de la seua contractació.

Les operacions de compravenda d'actius financers, instrumentades per mitjà de contractes convencionals, entesos com aquells en què les obligacions recíproques de les parts han de consumir-se dins d'un marc temporal establert per la regulació o per les convencions del mercat, i que no poden liquidar-se per diferències, com ara els contractes borsaris o les compravendes a termini de divises, es registren des de la data en què els beneficis, riscos, drets i deures inherents a qualsevol propietari siguin de la part adquirent, que, depenent del tipus d'actiu financer comprat o venut, pot ser la data de contractació o la data de liquidació o lliurament. En particular, les operacions realitzades en el mercat de divises de comptat es registren en la data de liquidació; les operacions realitzades amb instruments de capital negociats en mercats secundaris de valors espanyols es registren en la data de contractació i les operacions realitzades amb instruments de deute negociat en mercats secundaris de valors espanyols es registren en la data de liquidació.

2.2.2 Baixa dels instruments financers

Un actiu financer es dona de baixa del balanç consolidat quan es produïska alguna de les circumstàncies següents:

- els drets contractuals sobre els fluxos d'efectiu que generen han expirat; o
- es transfereix l'actiu financer i es transmeten substancialment els riscos i beneficis de l'actiu financer o, fins i tot no existint ni transmissió ni retenció substancial d'aquests, es transmeta el control de l'actiu financer (vegeu nota 2.7).

Per la seua banda, un passiu financer es dóna de baixa del balanç quan s'han extingit les obligacions que genera o quan es readquireix per part del Grup, bé amb la intenció de recol·locar-lo de nou, bé amb la intenció de cancel·lar-lo.

2.2.3 Valor raonable i cost amortitzat dels instruments financers

En el seu registre inicial en el balanç, tots els instruments financers es registren pel seu valor raonable que, excepte evidència en contra, és el preu de transacció. Després de la comptabilització inicial, en una data determinada, s'entén per valor raonable d'un instrument financer l'import pel qual podria ser comprat o venut en eixa data entre dues parts, degudament informades, en una transacció realitzada en condicions d'independència mútua. La referència més objectiva i habitual del valor raonable d'un instrument financer és el preu que se'n pagaria en un mercat organitzat, transparent i profund (preu de cotització o preu de mercat).

Quan no hi ha preu de mercat per a un determinat instrument financer, es recorre per a estimar el seu valor raonable a l'establert en transaccions recents d'instruments anàlegs i, si no n'hi ha, a models de valoració prou contrastats per la comunitat financera internacional, tenint-se en consideració les peculiaritats específiques de l'instrument a valorar i, molt especialment, els distints tipus de riscos que l'instrument porta associats. La majoria d'instruments financers, excepte els derivats OTC, estan valorats d'acord amb cotitzacions de mercats actius.

El valor raonable dels derivats financers negociats en mercats organitzats, transparents i profunds, inclosos en les carteres de negociació, s'assimila a la cotització diària i si, per raons excepcionals, no pot establir-se'n la cotització en una data donada, es recorre per a valorar-los a mètodes semblants als utilitzats per a valorar els derivats no negociats en mercats organitzats.

El valor raonable dels derivats no negociats en mercats organitzats o negociats en mercats organitzats poc profunds o transparents, s'assimila a la suma dels fluxos de caixa futurs amb origen en l'instrument, descomptats a la data de la valoració (valor actual o tancament teòric); i s'utilitzen en el procés de valoració mètodes reconeguts pels mercats financers: valor actual net (VAN), models de determinació de preus d'opcions, etc.

No obstant això, per a determinats actius i passius financers, el criteri de reconeixement en el balanç és el de cost amortitzat. Aquest criteri s'aplica als actius financers inclosos en els capítols d'“Inversió creditícia” i “Cartera d'inversió a venciment” i, pel que fa als passius financers, als registrats com a “Passius financers a cost amortitzat”.

Per cost amortitzat s'entén el cost d'adquisició d'un actiu o passiu financer corregit (en més o en menys, segons siga el cas) pels reemborsaments de principal i d'interessos i, més o menys, segons el cas, la part imputada en el compte de pèrdues i guanys consolidat, per mitjà de la utilització del mètode del tipus d'interés efectiu, de la diferència entre l'import inicial i el valor de reemborsament dels dits instruments financers. En el cas dels actius financers, el cost amortitzat inclou, a més, les correccions al seu valor motivades pel deteriorament que hagen experimentat.

El tipus d'interés efectiu és el tipus d'actualització que iguala exactament el valor inicial d'un instrument financer a la totalitat dels seus fluxos d'efectiu estimats per tots els conceptes, al llarg de la seua vida romanent. Per als instruments financers a tipus d'interés fix, el tipus d'interés efectiu coincideix amb el tipus d'interés contractual establert en el moment de l'adquisició, ajustat, si és el cas, per les comissions i pels costos de transacció que, d'acord amb el que disposa la NIC 39, hagen d'incloure's en el càlcul del dit tipus d'interés efectiu. En els instruments financers a tipus d'interés variable, el tipus d'interés efectiu s'estima de manera anàloga a les operacions de tipus d'interés fix, i és recalculat en cada data de revisió del tipus d'interés contractual de l'operació, atenent-hi els canvis que hagen patit els fluxos d'efectiu futurs.

Una part dels actius i passius financers continguts en aquests capítols estan inclosos en alguna de les microcobertures gestionades per les societats del Grup i, per tant, figuren en el balanç de situació consolidat pel seu valor raonable corresponent al risc cobert.

Una part important de la resta d'actius i alguns passius són a tipus variable amb revisió anual del tipus d'interés aplicable, per la qual cosa el valor raonable d'aquests actius, com a conseqüència exclusivament dels moviments dels tipus d'interés de mercat, no serà significativament diferent del registrat en el balanç.

La resta d'actius i passius són a tipus fix; d'aquests, una part significativa té venciment residual inferior a un any i per tant, igual que ocorre en el paràgraf anterior, el seu valor raonable, com a conseqüència exclusivament de moviments en els tipus d'interés de mercat, no és significativament diferent del registrat en el balanç.

Els imports dels actius i passius que no s'inclouen en algun dels paràgrafs anteriors, és a dir, els que són a tipus fix amb venciment residual superior a 1 any i no coberts, són poc significatius en relació amb el total de cada capítol, per la qual cosa el Grup considera que el seu valor raonable, com a conseqüència exclusivament dels moviments dels tipus d'interés de mercat, no serà significativament diferent del registrat en el balanç.

Pel que fa al valor raonable dels actius financers classificats en la Cartera d'Inversió a Venciment i a Actiu materia" es fa menció en la nota 32.

2.2.4 Classificació i valoració dels actius i passius financers

Els instruments financers es presenten classificats en el balanç de la Caixa, principalment, d'acord amb les categories que s'indiquen a continuació.

Actius i passius financers a valor raonable amb canvis en pèrdues i guanys. Aquesta categoria la integren els instruments financers classificats com a cartera de negociació, així com altres actius i passius financers classificats com a valor raonable amb canvis en pèrdues i guanys.

- Es consideren **actius financers inclosos en la cartera de negociació** aquells que s'adquireixen amb la intenció de realitzar-los a curt termini o que formen part d'una cartera d'instruments financers identificats i gestionats conjuntament per a la qual hi ha evidència d'actuacions recents per a obtenir guanys a curt termini, i els instruments derivats que no hagen sigut designats com a instruments de cobertura, inclosos aquells segregats d'instruments financers híbrids, en aplicació del que disposa la NIC 39.

- Es consideren **passius financers inclosos en la cartera de negociació** aquells que s'han emés amb la intenció de readquirir-los en un futur pròxim o formen part d'una cartera d'instruments financers identificats o gestionats conjuntament, per als quals hi ha evidències d'actuacions recents per a obtenir guanys a curt termini; les posicions curtes de valors fruit de vendes d'actius adquirits temporalment amb pacte de retrocessió no opcional o de valors rebuts en préstec; i els instruments derivats que no s'hagen designat com a instruments de cobertura, inclosos aquells segregats d'instruments financers híbrids, en aplicació del que disposa la NIC 39.
- Es consideren **altres actius o passius financers a valor raonable amb canvis en pèrdues i guanys** aquells instruments financers híbrids compostos simultàniament per un derivat implícit i per un instrument financer principal que, no formant part de la cartera de negociació, compleixen els requisits establerts en la NIC 39 per a comptabilitzar de manera separada el derivat implícit i l'instrument financer principal, no sent possible realitzar la dita separació.

Així mateix, s'inclouran en la categoria **d'altres actius financers a valor raonable amb canvis en pèrdues i guanys**, si és el cas, aquells actius financers que, no formant part de la cartera de negociació, es gestionen conjuntament amb passius de contractes d'assegurances valorades al seu valor raonable; o amb derivats financers que tinguen com a objecte i efecte reduir significativament la seua exposició a variacions en el seu valor raonable i aquells que es gestionen conjuntament amb passius financers i derivats a fi de reduir significativament l'exposició global al risc del tipus d'interés. Els instruments financers d'aquesta categoria han d'estar sotmesos, permanentment, a un sistema de mesurament, gestió i control de riscos i resultats, integrat i consistent, que permeta comprovar que el risc es redueix efectivament.

Els instruments financers classificats com a valor raonable amb canvis en pèrdues i guanys es valoren inicialment pel seu valor raonable i es registren posteriorment les variacions produïdes en el dit valor raonable amb contrapartida en el capítol de "Resultat de les operacions financeres - Cartera de negociació" del compte de pèrdues i guanys consolidat, a excepció de les variacions en el dit valor raonable degudes als rendiments meritats de l'instrument financer, que es registraran en els capítols d'"Interessos i rendiments assimilats", "Interessos i càrregues assimilades" o "Rendiment d'instruments de capital" del dit compte de pèrdues i guanys consolidat, atenant-hi la seua naturalesa. Els rendiments dels instruments de deute inclòs en aquesta categoria es calculen aplicant el mètode del tipus d'interés efectiu.

No obstant això, els derivats financers que tenen com a actiu subjacent instruments de capital, el valor raonable dels quals no pot determinar-se de forma prou objectiva i es liquiden per mitjà de l'entrega d'aquests, apareixen valorats en aquests comptes anuals consolidats pel seu cost.

Cartera d'inversió a venciment: en aquesta categoria s'inclouen valors representatius de deute amb venciment fix i fluxos d'efectiu d'import determinat o determinable que el Grup manté, des de l'inici i en qualsevol data posterior, amb intenció i amb la capacitat financera de mantindre fins al venciment.

Els valors representatius de deute inclosos en aquesta categoria es valoren inicialment al seu valor raonable, ajustat per l'import dels costos de transacció que siguen directament atribuïbles a l'adquisició de l'actiu financer, els quals s'imputaran al compte de pèrdues i guanys consolidat per mitjà de l'aplicació del mètode del tipus d'interés efectiu definit en la NIC 39. Posteriorment es valoren al seu cost amortitzat, calculat per mitjà del tipus d'interés efectiu d'aquests.

Els interessos meritats per aquests valors, calculats per mitjà de l'aplicació del mètode del tipus d'interés efectiu, es registren en el capítol "Interessos i rendiments assimilats" del compte de pèrdues i guanys consolidat. Les diferències de canvi dels valors denominats en divisa diferent de l'euro inclosos en aquesta cartera es registren d'acord amb el que disposa la nota 2.4. Les possibles pèrdues per deteriorament patides per aquests valors es registren d'acord amb el que disposa la nota 2.9.

Inversions creditícies: en aquesta categoria s'inclouen els valors no cotitzats representatius de deute, el finançament prestat a tercers amb origen en les activitats típiques de crèdit i préstec realitzades per les entitats consolidades i els deutes contrets amb aquestes pels compradors de béns i pels usuaris dels servicis que presten. S'inclouen també en aquesta categoria les operacions d'arrendament financer en què les societats consolidades actuen com a arrendadores.

Els actius financers inclosos en aquesta categoria es valoren inicialment pel seu valor raonable, ajustat per l'import de les comissions i dels costos de transacció que siguin directament atribuïbles a l'adquisició de l'actiu financer, i que, d'acord amb el que disposa la NIC 39, hagen d'imputar-se al compte de pèrdues i guanys consolidats per mitjà de l'aplicació del mètode del tipus d'interés efectiu fins al venciment. Amb posterioritat a la seua adquisició, els actius adquirits en aquesta categoria es valoren al seu cost amortitzat.

Els actius adquirits a descompte es comptabilitzen per l'efectiu desemborsat i la diferència entre el seu valor de reemborsament i el dit efectiu desemborsat es reconeix com a ingressos financers de conformitat amb el mètode del tipus d'interés efectiu durant el període que resta fins al venciment.

En termes generals, és intenció de les entitats consolidades mantindre els préstecs i crèdits que tenen concedits fins al seu venciment final, raó per la qual es presenten en el balanç de situació consolidat pel seu cost amortitzat.

Els interessos meritats per aquests valors, calculats per mitjà de l'aplicació del mètode del tipus d'interés efectiu, es registren en el capítol "Interessos i rendiments assimilats" del compte de pèrdues i guanys consolidat. Les diferències de canvi dels valors denominats en divisa diferent de l'euro, inclosos en aquesta cartera, es registren d'acord amb el que disposa la nota 2.4. Les possibles pèrdues per deteriorament patides per aquests valors es registren d'acord amb el que disposa la nota 2.9. Els valors representatius de deute inclosos en operacions de cobertura de valor raonable, es registren d'acord amb el que disposa la nota 2.3.

Actius financers disponibles per a la venda: en aquesta categoria s'inclouen els valors propietat del Grup representatius de deute no classificats com a inversió a venciment, com a inversions creditícies, o a valor raonable amb canvis en pèrdues i guanys, i els instruments de capital propietat del Grup corresponents a entitats que no siguin dependents, negocis conjunts o associades i que no s'hagen classificat com a valor raonable amb canvis en pèrdues i guanys.

Els instruments inclosos en aquesta categoria es valoren inicialment pel seu valor raonable, ajustat per l'import dels costos de transacció que siguin directament atribuïbles a l'adquisició de l'actiu financer, els quals s'imputaran al compte de pèrdues i guanys consolidat per mitjà de l'aplicació del mètode del tipus d'interés efectiu definit en la NIC 39, fins al seu venciment, llevat que els actius financers no tinguen venciment fix, i en aquest cas s'imputen al compte de pèrdues i guanys consolidat quan es produïska el seu deteriorament o se'n produïska la baixa del balanç consolidat. Posteriorment a l'adquisició, els actius financers inclosos en aquesta categoria es valoren pel seu valor raonable.

No obstant això, els instruments de capital el valor raonable dels quals no puga determinar-se de forma prou objectiva, apareixen valorats en aquests comptes anuals consolidats pel seu cost, net dels possibles deterioraments del seu valor, calculat d'acord amb els criteris explicats en la nota 2.9.

Les variacions que es produïsquen en el valor raonable dels actius financers classificats com a disponibles per a la venda corresponents als seus interessos o dividendes meritats, es registren amb contrapartida en els capítols “Interessos i rendiments assimilats” (calculats en aplicació del mètode del tipus d'interés efectiu) i “Rendiment d'instruments de capital” del compte de pèrdues i guanys consolidat, respectivament. Les pèrdues per deteriorament que hagen pogut patir aquests instruments, es comptabilitzen d'acord amb el que disposa la nota 2.9. Les diferències de canvi dels actius financers denominats en divises distintes de l'euro es registren d'acord amb el que disposa la nota 2.4. Les variacions produïdes en el valor raonable dels actius financers coberts en operacions de cobertura de valor raonable, es valoren d'acord amb el que disposa la nota 2.3.

La resta de canvis que es produeixen en el valor raonable dels actius financers classificats com a disponibles per a la venda des del moment de la seua adquisició, es comptabilitzen amb contrapartida en el patrimoni net del Grup en l'epígraf “Patrimoni net - Ajustos per valoració - Actius financers disponibles per a la venda”, nets de l'efecte fiscal, fins al moment en què es produeix la baixa de l'actiu financer, moment en el qual el saldo registrat en el dit epígraf es registra en el compte de pèrdues i guanys consolidat en el capítol “Resultats d'operacions financeres (net) - Actius financers disponibles per a la venda”.

Passius financers a valor raonable amb canvis en patrimoni net: en aquesta categoria es registren, si és el cas, aquells passius financers associats amb actius financers classificats com a disponibles per a la venda i que tenen el seu origen en transferències d'actius que, d'acord amb el que disposa la nota 2.7, s'hagen de valorar pel seu valor raonable amb canvis en patrimoni net.

Aquests passius financers es registren i valoren en els estats financers consolidats, d'acord amb allò que s'ha explicat en la nota 2.7.

Passius financers al cost amortitzat: en aquesta categoria d'instruments financers s'inclouen aquells passius financers que no s'han inclòs en cap de les categories anteriors. Els saldos que es registren en aquest apartat responen a l'activitat típica de captació de fons de les entitats de crèdit, independentment de la forma d'instrumentació i el seu venciment.

Així mateix, els passius emesos per les entitats consolidades que, tenint la naturalesa jurídica de capital, no reuneixen les condicions per poder qualificar-se com a patrimoni net, és a dir, bàsicament, les accions emeses per les entitats consolidades que no incorporen drets polítics i que estableixen el dret per als seus tenidors al cobrament de dividendes en el cas de complir-se determinades condicions, es classifiquen com a passius financers al cost amortitzat, i es registren en l'epígraf “Capital amb naturalesa de passiu financer”.

Els passius financers inclosos en aquesta categoria es valoren inicialment pel seu valor raonable, ajustat per l'import dels costos de transacció que siguen directament atribuïbles a l'emissió del passiu financer, els quals s'imputaran al compte de pèrdues i guanys consolidat per mitjà de l'aplicació del mètode del tipus d'interés efectiu definit en la NIC 39, fins al seu venciment. Posteriorment es valoren al seu cost amortitzat, calculat per mitjà de l'aplicació del mètode del tipus d'interés efectiu.

Els interessos meritats per aquests valors, calculats per mitjà de l'aplicació del mètode del tipus d'interés efectiu, es registren en el capítol "Interessos i càrregues assimilades" del compte de pèrdues i guanys consolidat. Les diferències de canvi dels valors denominats en divisa diferent de l'euro, inclosos en aquesta cartera, es registren d'acord amb el que disposa la nota 2.4. Els passius financers inclosos en operacions de cobertura de valor raonable, es registren d'acord amb el que disposa la nota 2.3.

La resta d'instruments financers figuraran registrats en alguns dels següents epígrafs del balanç de situació adjunt: "Caixa i depòsits en bancs centrals", "Derivats de cobertura" i "Participacions".

No obstant això, els instruments financers que hagen de ser considerats com a actius no corrents en venda, d'acord amb el que disposa la NIIF 5 es presenten registrats en els estats financers consolidats segons els criteris explicats en la nota 2.22.

A continuació es presenta un resum dels instruments financers valorats a valor raonable, classificats basant-se en el procediment emprat per a l'obtenció del preu:

	2007			2006		
	Cotitzacions publicades en mercats actius	Models interns	Total	Cotitzacions publicades en mercats actius	Models interns	Total
Cartera de negociació (actiu)/ Altres actius financers a valor raonable amb canvis en pèrdues i guanys	1.394.189	233.092	1.627.281	1.491.815	326.710	1.818.525
Actius financers disponibles per a la venda	4.270.983	2.059.008	6.329.991	1.359.270	303.076	1.662.346
Derivats de cobertura (actiu)	-	41.036	41.036	-	153.546	153.546
Cartera de negociació (passiu)	-	655.128	655.128	-	164.853	164.853
Derivats de cobertura (passiu)	-	736.001	736.001	-	257.694	257.694
	5.665.172	3.724.265	9.389.437	2.851.085	1.205.879	4.056.964

Dades en milers d'euros

2.3 Cobertures comptables i mitigació de riscos

El Grup utilitza derivats financers com a part de la seua estratègia per a disminuir l'exposició als riscos de tipus d'interés i de tipus de canvi de la moneda estrangera, entre altres. Quan aquestes operacions compleixen determinats requisits establerts en la NIC 39, les dites operacions són considerades com de cobertura.

Quan el Grup designa una operació com de cobertura, ho fa des del moment inicial de les operacions o dels instruments inclosos en la dita cobertura, i documenta la dita operació de cobertura de manera adequada. En la documentació d'aquestes operacions de cobertura s'identifiquen adequadament l'instrument o instruments coberts i l'instrument o instruments de cobertura, a més de la naturalesa del risc que es pretén cobrir, així com els criteris o mètodes seguits pel Grup per a valorar l'eficàcia de la cobertura al llarg de tota la duració d'aquesta, atenent-hi el risc que es pretén cobrir.

El Grup només considera com a operacions de cobertura aquelles que es consideren altament eficaces al llarg de la duració d'aquestes. Una cobertura es considera altament eficaç, si durant el termini previst de duració d'aquesta, les variacions que es produeixen en el valor raonable o en els fluxos d'efectiu atribuïts al risc cobert en l'operació de cobertura de l'instrument o dels instruments financers coberts són compensats en la seua pràctica totalitat per les variacions en el valor raonable o en els fluxos d'efectiu, segons el cas, de l'instrument o dels instruments de cobertura.

Per a mesurar l'eficàcia de les operacions de cobertura definides com a tals, el Grup analitza si des de l'inici i fins al final del termini definit per a l'operació de cobertura, es pot esperar, prospectivament, que els canvis en el valor raonable o en els fluxos d'efectiu de la partida coberta que siguin atribuïbles al risc cobert siguin compensats quasi completament pels canvis en el valor raonable o en els fluxos d'efectiu, segons el cas, de l'instrument o instruments de cobertura i que, retrospectivament, els resultats de la cobertura hagen oscil·lat dins d'un rang de variació del huitanta al cent vint-i-cinc per cent respecte al resultat de la partida coberta.

Les operacions de cobertura realitzades pel Grup es classifiquen, si és el cas, en les categories següents:

- **cobertures de valor raonable:** cobreixen l'exposició a la variació en el valor raonable d'actius i passius financers o de compromisos en ferm encara no reconeguts, o d'una porció identificada dels dits actius, passius o compromisos en ferm, atribuïble a un risc en particular i sempre que afecten el compte de pèrdues i guanys consolidat;
- **cobertures de fluxos d'efectiu:** cobreixen la variació dels fluxos d'efectiu que s'atribueix a un risc particular associat amb un actiu o passiu financer o una transacció prevista altament probable, sempre que pugui afectar el compte de pèrdues i guanys consolidat.

Pel que fa específicament als instruments financers designats com a partides cobertes i de cobertura comptable, les diferències de valoració es registren segons els criteris següents:

- en les cobertures de valor raonable, les diferències produïdes tant en els elements de cobertura com en els elements coberts –pel que fa al tipus de risc cobert– es reconeixen directament en el compte de pèrdues i guanys consolidat; +
- en les cobertures de fluxos d'efectiu, les diferències de valoració sorgides en la part de cobertura eficaç dels elements de cobertura es registren transitòriament en l'epígraf de patrimoni "Ajustos per valoració - Cobertures de fluxos d'efectiu". Els instruments financers coberts en aquest tipus d'operacions de cobertura es registren d'acord amb els criteris explicats en la nota 2.2, sense cap modificació en aquests pel fet d'haver sigut considerats com a tals instruments coberts.

Les diferències en valoració no es reconeixen com a resultats, fins que les pèrdues o guanys de l'element cobert es registren en resultats o fins a la data de venciment de l'element cobert.

Les diferències en valoració de l'instrument de cobertura corresponents a la part ineficient de les operacions de cobertura de fluxos d'efectiu i d'inversions netes en negocis en l'estranger es registren, si escau, directament en el capítol "Resultats d'operacions financeres (net)" del compte de pèrdues i guanys consolidat.

El Grup interromp la comptabilització de les operacions de cobertura com a tals quan l'instrument de cobertura venç o és venut, quan l'operació de cobertura deixa de complir els requisits per a ser considerada com a tal o si es procedeix a revocar la consideració de l'operació com de cobertura.

Quan, d'acord amb el que disposa el paràgraf anterior, es produïska la interrupció de l'operació de cobertura de valor raonable, en el cas de partides cobertes valorades al seu cost amortitzat, els ajustos en el seu valor realitzats amb motiu de l'aplicació de la comptabilitat de cobertures suara descrites s'imputen al compte de resultats consolidat fins al venciment dels instruments coberts, i s'aplica el tipus d'interés efectiu recalculat en la data d'interrupció de la dita operació de cobertura.

Per la seua banda, en el cas de produir-se la interrupció d'una operació de cobertura de fluxos d'efectiu o d'inversions netes en l'estranger, el resultat acumulat de l'instrument de cobertura registrat en l'epígraf "Patrimoni net - Ajustos per valoració" del patrimoni net del balanç consolidat romandrà registrat en el dit epígraf fins que la transacció prevista coberta ocorrega, moment en el qual es procedirà a imputar al compte de pèrdues o guanys o, en el cas de les cobertures de fluxos d'efectiu, es corregirà el cost d'adquisició de l'actiu o passiu que s'ha de registrar, en el cas que la partida coberta siga una transacció prevista que culmine amb el registre d'un actiu o passiu financer.

El reconeixement del benefici per la distribució de productes derivats a clients no es realitza en el moment inicial sinó que es periodifica de manera lineal fins al venciment de l'operació.

A més de les operacions de cobertura anteriorment descrites, el Grup realitza operacions de cobertura d'un determinat import d'actius o passius financers que formen part del conjunt d'instruments de la cartera però que no es troben identificats com a instruments concrets.

2.4 Operacions en moneda estrangera

2.4.1 Moneda funcional

La moneda funcional del Grup és l'euro. Conseqüentment, tots els saldos i transaccions denominats en monedes diferents a l'euro es consideren denominats en moneda estrangera.

El desglossament al 31 de desembre de 2007 i 2006 del seu contravalor en milers d'euros dels principals saldos d'actiu i passiu del balanç consolidat mantinguts en moneda estrangera, atenent-hi la naturalesa de les partides que els integren i les divises més significatives en les quals es troben denominats és el següent:

	2007		2006	
	Actius	Passius	Actius	Passius
Saldos en dòlars nord-americans				
Caixa i depòsits de bancs centrals	2.145	298.538	2.697	-
Cartera de negociació	1.707	964	8	-
Inversions creditícies	696.081	-	1.452.896	-
Actius disponibles per a la venda	2.487	-	29.521	-
Derivats de cobertura	966	2.505	24.367	31
Participacions	-	-	2	-
Actiu material	113	-	168	-
Actiu intangible	62	-	35	-
Passius financers a cost amortitzat	-	-	-	2.582.702
Provisions	-	-	-	592
Periodificacions	888	1.888	354	1.086
	704.449	2.886.288	1.510.048	2.584.411

Continua...

	2007		2006	
	Actius	Passius	Actius	Passius
Saldos en iens japonesos				
Inversions creditícies	400.454	-	50.972	-
Passius financers a cost amortitzat	-	430.183	-	51.450
Periodificacions	-	1	-	-
	400.454	430.184	50.972	51.450
Saldos en lliures esterlines				
Caixa i depòsits de bancs centrals	2.049	-	2.060	-
Cartera de negociació	46	-	-	-
Inversions creditícies	20.902	-	15.818	-
Passius financers a cost amortitzat	-	1.094.924	-	829.501
Periodificacions	883	604	477	30
	23.880	1.095.528	18.355	829.531
Saldos en altres divises				
Caixa i depòsits de bancs centrals	652	-	906	-
Inversions creditícies	242.481	-	164.450	-
Participacions	40.062	-	-	-
Passius financers a cost amortitzat	-	298.522	-	105.595
Periodificacions	24	8	-	3
	283.219	298.530	165.356	105.598
Total saldos denominats en moneda estrangera	1.412.002	4.710.530	1.744.731	3.570.990

Contravalor en milers d'euros

2.4.2 Criteris de conversió dels saldos en moneda estrangera

La conversió a euros dels saldos en monedes estrangeres es realitza en dues fases consecutives:

- conversió de la moneda estrangera a la moneda funcional de les entitats del Grup, negocis conjunts i entitats valorades pel mètode de la participació, i
- conversió a euros dels saldos de les empreses consolidades o valorades pel mètode de la participació, la moneda de presentació de les quals no és l'euro.

La moneda funcional de totes les empreses del Grup o valorades pel mètode de la participació en els estats financers consolidats coincideix amb les respectives monedes de presentació.

Conversió de la moneda estrangera a la moneda funcional: les transaccions en moneda estrangera realitzades per les entitats consolidades o valorades pel mètode de la participació es registren inicialment en els respectius estats financers pel contravalor en les seues monedes funcionals, i resulten d'aplicar els tipus de canvi en vigor en les dates en què es realitzen les operacions. Posteriorment, les entitats consolidades converteixen els saldos monetaris en moneda estrangera a les seues monedes funcionals, i s'utilitza el tipus de canvi al tancament de l'exercici.

Així mateix:

1. Les partides no monetàries valorades al seu cost històric es converteixen a la moneda funcional, al tipus de canvi de la data de la seua adquisició.
2. Les partides no monetàries valorades al seu valor raonable es converteixen a la moneda funcional, al tipus de canvi de la data en què es va determinar el dit valor raonable.

Entitats la moneda funcional de les quals és diferent de l'euro: els saldos dels estats financers de les entitats consolidades o valorades pel mètode de la participació la moneda funcional de les quals és diferent de l'euro es converteixen a euros de la forma següent:

1. els actius i passius, per aplicació del tipus de canvi al tancament de l'exercici;
2. els ingressos i les despeses i els fluxos de tresoreria, aplicant els tipus de canvi mitjans de l'exercici;
3. el patrimoni net, als tipus de canvi històrics.

2.4.3 Tipus de canvi aplicats

Els tipus de canvi utilitzats pel Grup per a realitzar la conversió dels saldos denominats en moneda estrangera a euros a l'efecte de l'elaboració dels comptes anuals, considerant els criteris anteriorment exposats, han estat els tipus de canvi de la data de tancament publicats pel Banc Central Europeu.

2.4.4 Registre de les diferències de canvi

- Les diferències de canvi que es produeixen en convertir els saldos en moneda estrangera a la moneda funcional de les entitats consolidades i de les seues sucursals es registren, amb caràcter general, pel seu import net en el capítol "Diferències de canvi (net)" del compte de pèrdues i guanys consolidat, a excepció de les diferències de canvi produïdes en instruments financers classificats al seu valor raonable amb canvis en pèrdues i guanys, les quals es registren en el compte de pèrdues i guanys consolidat, sense diferenciar-les de la resta de variacions que puga patir el seu valor raonable;

No obstant això, es registren en l'epígraf del patrimoni net consolidat "Ajustos per valoració - Diferències de canvi" del balanç de situació consolidat, fins al moment en què aquestes es realitzen, les diferències de canvi sorgides en partides no monetàries el valor raonable de les quals s'ajusta amb contrapartida en el patrimoni net;

- Les diferències de canvi que es produeixen en convertir a euros els estats financers denominats en les monedes funcionals de les entitats consolidades la moneda funcional de les quals és diferent de l'euro, es registren en l'epígraf del patrimoni net consolidat "Ajustos per valoració - Diferències de canvi" del balanç de situació consolidat.

2.4.5 Entitats i sucursals radicades en països amb altes taxes d'inflació

Cap de les monedes funcionals de les entitats consolidades i associades i de les seues sucursals, radicades en l'estranger, correspon a economies considerades altament inflacionistes segons els criteris establerts al respecte per les NIF. Conseqüentment, al tancament comptable de l'exercici 2007 no ha sigut necessari ajustar els estats financers de cap entitat consolidada o associada per a corregir-los dels efectes de la inflació.

2.5 Reconeixement d'ingressos i despeses

A continuació es resumeixen els criteris comptables més significatius utilitzats pel Grup per al reconeixement dels seus ingressos i despeses:

2.5.1 Ingressos i despeses per interessos, dividendes i conceptes assimilats

Amb caràcter general, els ingressos i les despeses per interessos i conceptes assimilables a aquests es reconeixen comptablement en funció del seu període de meritació, per aplicació del mètode d'interés efectiu definit en la NIC 39. Els interessos meritats per deutors classificats com a dubtosos, incloent-hi els de risc país, s'abonen a resultats al moment del seu cobrament, la qual cosa suposa una excepció al criteri general. Els dividendes percebuts d'altres societats es reconeixen com a ingrés al moment en què naix el dret a percebre'ls per les entitats consolidades, que és el de l'anunci oficial de pagament de dividend per l'òrgan corresponent de la societat.

2.5.2. Comissions, honoraris i conceptes assimilats

Els ingressos i les despeses en concepte de comissions es registren en el compte de pèrdues i guanys consolidat amb criteris diferents segons la seua naturalesa.

Les comissions financeres, com les comissions d'obertura de préstecs i crèdits, formen part del rendiment o cost efectiu d'una operació financera i es reconeixen en el mateix epígraf que els productes o costos financers, és a dir, "Interessos i rendiments assimilats" i "Interessos i càrregues assimilades". Aquestes comissions, que es cobren anticipadament, s'imputen al compte de pèrdues i guanys consolidat al llarg de la vida de l'operació, excepte en la part que compensen costos directes relacionats.

Les comissions que compensen costos directes relacionats, entesos com aquells que no s'haurien produït si no s'haguera concertat l'operació, es registren en l'epígraf "Altres productes d'explotació" en el moment de constituir-se l'operació d'actiu. Individualment, l'import d'aquestes comissions no supera el 0,4% del principal de l'instrument financer, amb el límit màxim de 400 euros i l'excés sobre aquest import s'imputa al compte de pèrdues i guanys consolidat al llarg de la vida de l'operació. Quan l'import d'aquestes comissions no supera els 90 euros es reconeixen de forma immediata en el compte de pèrdues i guanys consolidat. En qualsevol cas, l'import d'aquells costos directes relacionats i identificats individualment, es registren directament al compte de resultats en l'inici de l'operació, sempre que no siga superior a la comissió cobrada (vegeu notes 36 i 45).

Les comissions no financeres, derivades de la prestació de servicis, es registren en els capítols "Comissions percebudes" i "Comissions pagades", al llarg del període de prestació del servici, excepte les que responen a un acte singular, les quals es meriten al moment en què es produeixen.

2.5.3 Ingressos i despeses no financers

Es reconeixen comptablement d'acord amb el criteri de meritació.

2.5.4 Cobraments i pagaments diferits en el temps

Es reconeixen comptablement per l'import que resulta d'actualitzar financerament a taxes de mercat els fluxos d'efectiu previstos.

2.6 Compensacions de saldos

Només es compensen entre si –i, conseqüentment, es presenten en el balanç de situació consolidat pel seu import net– els saldos deutors i creditors amb origen en transaccions que, contractualment o per imperatiu d'una norma legal, preveuen la possibilitat de compensació i es té la intenció de liquidar-los pel seu import net o de realitzar l'actiu i procedir al pagament del passiu de forma simultània.

2.7 Transferències d'actius financers

El tractament comptable de les transferències d'actius financers està condicionat per la forma en què es traspassen a tercers els riscos i beneficis associats als actius que es transfereixen.

- Si els riscos i beneficis dels actius transferits es traspassen substancialment a tercers -cas de les vendes incondicionals, de les vendes amb pacte de recompra pel seu valor raonable en la data de la recompra, de les vendes d'actius financers amb una opció de compra adquirida o de venda emesa profundament fora de diners, de les titulitzacions d'actius en les quals el cedent no reté finançaments subordinats ni concedeix cap tipus de millora creditícia als nous titulars i altres casos semblants-, l'actiu financer transferit es dóna de baixa del balanç; i es reconeix simultàniament qualsevol dret o obligació retingut o creat com a conseqüència de la transferència.
- Si es retenen substancialment els riscos i beneficis associats a l'actiu financer transferit -cas de les vendes d'actius financers amb pacte de recompra per un preu fix o pel preu de venda més un interès, dels contractes de préstec de valors en què el prestatari té l'obligació de tornar els mateixos actius o semblants, les titulitzacions d'actius financers en les quals es mantinguen finançaments subordinats o un altre tipus de millores creditícies que absorbisquen substancialment les pèrdues creditícies esperades per als actius titulitzats i altres casos anàlegs-, l'actiu financer transferit no es dóna de baixa del balanç i continua valorant-se amb els mateixos criteris utilitzats abans de la transferència.

Adicionalment, es reconeix comptablement, sense compensar-se entre si, un passiu financer associat per un import igual al de la contraprestació rebuda, el qual es valora posteriorment al seu cost amortitzat, i es reconeixen tant les despeses financeres d'aquest com els ingressos de l'actiu financer transferit.

Aquest és el cas de la cartera creditícia titulitzada pel Grup, segons els termes dels contractes de cessió.

- Si no es transfereixen ni es retenen substancialment els riscos i beneficis associats a l'actiu financer transferit –cas de les vendes d'actius financers amb una opció de compra adquirida o de venda emesa que no estan profundament dins ni fora de diners, de les titulacions d'actius financers en les quals el cedent assumeix un finançament subordinat o un altre tipus de millores creditícies d'una banda de l'actiu transferit i altres casos semblants–, es distingeix entre:

- Si l'entitat cedent no reté el control de l'actiu financer transferit, es dóna de baixa del balanç l'actiu transferit i es reconeix qualsevol dret o obligació retingut o creat com a conseqüència de la transferència.
- Si l'entitat cedent reté el control de l'actiu financer transferit, continua reconeixent-lo en el balanç per un import igual a la seua exposició als canvis de valor que puga experimentar i reconeix un passiu financer associat a l'actiu financer transferit. L'import net de l'actiu transferit i el passiu associat serà el cost amortitzat dels drets i de les obligacions retinguts, si l'actiu transferit es mesura pel seu cost amortitzat, o el valor raonable dels drets i de les obligacions retinguts, si l'actiu transferit es mesura pel seu valor raonable.

D'acord amb l'anterior, els actius financers només es donen de baixa del balanç quan s'han extingit els fluxos d'efectiu que generen o quan s'han transferit substancialment a tercers els riscos i beneficis que porten implícits.

No obstant això, i d'acord amb la normativa vigent, el tractament comptable mencionat només és d'aplicació a totes les operacions de baixa d'actius financers que hagen sorgit a partir d'1 de gener de 2004 i no ho és per a les transaccions produïdes abans d'eixa data. Així, al 31 de desembre de 2007 i 2006, els comptes anuals consolidats no contenen en el balanç els actius donats de baixa en aplicació de la normativa comptable derogada i que, segons les normes actuals, haurien d'haver-se mantingut en el balanç.

En la nota 34.4 es resumeixen les circumstàncies més significatives de les principals transferències d'actius que es trobaven en vigor al tancament dels exercicis 2007 i 2006.

2.8 Permutes d'actius

S'entén per permuta d'actius l'adquisició d'actius materials o intangibles a canvi de l'entrega d'altres actius no monetaris o d'una combinació d'actius monetaris i no monetaris. Als efectes d'aquests comptes anuals consolidats, l'adjudicació d'actius que tenen la causa del procés de recuperació d'importos deguts per tercers a les entitats consolidades no es considera una permuta d'actius.

Els actius financers rebuts en una permuta d'actius financers es valoren al seu valor raonable, sempre que en la dita operació de permuta es puga entendre que hi ha substància comercial, tal com aquesta és definida per les NIC 16 i 38 i quan el valor raonable de l'actiu rebut, o si no n'hi ha de l'actiu entregat, es puga estimar de manera fiable. El valor raonable de l'instrument rebut es determina com el valor raonable de l'actiu entregat, més, si escau, el valor raonable de les contrapartides monetàries entregades, llevat que es tinga una evidència més clara del valor raonable de l'actiu rebut.

En aquelles operacions de permuta que no complisquen els requisits anteriors, l'actiu rebut es registra pel valor net comptable de l'actiu entregat, més l'import de les contraprestacions monetàries pagades o compromeses en l'adquisició.

2.9 Deteriorament del valor dels actius financers

Un actiu financer es considera deteriorat -i, conseqüentment, es corregeix el seu valor en llibres per a reflectir l'efecte del seu deteriorament- quan hi ha una evidència objectiva que s'han produït esdeveniments que donen lloc a:

- en el cas d'instruments de deute (crèdits i valors representatius de deute), un impacte negatiu en els fluxos d'efectiu futurs que es van estimar al moment de formalitzar-se la transacció;
- en el cas d'instruments de capital, que no puga recuperar-se íntegrament el seu valor en llibres.

Com a criteri general, la correcció del valor en llibres dels instruments financers per causa del seu deteriorament s'efectua a càrrec del compte de pèrdues i guanys consolidat del període en què el dit deteriorament es manifesta i les recuperacions de les pèrdues per deteriorament prèviament registrades, en cas de produir-se, es reconeixen en el compte de pèrdues i guanys consolidat del període en el qual el deteriorament s'elimina o es redueix.

Quan es considera remota la recuperació de qualsevol import registrat, aquest s'elimina del balanç de situació consolidat, sense perjudi de les actuacions que puguen dur a terme les entitats consolidades per intentar aconseguir el seu cobrament fins que no s'hi hagen extingit definitivament els drets; siga per prescripció, condonació o altres causes.

A continuació es presenten els criteris aplicats pel Grup per a determinar les possibles pèrdues per deteriorament existents en cada una de les distintes categories d'instruments financers, així com el mètode seguit per al càlcul de les cobertures comptabilitzades pel dit deteriorament.

2.9.1 Instruments de deute valorat al seu cost amortitzat

L'import de les pèrdues per deteriorament experimentades per aquests instruments coincideix amb la diferència positiva entre els seus respectius valors en llibres i els valors actuals dels seus fluxos d'efectiu futurs previstos. El valor de mercat dels instruments de deute cotitzat es considera una estimació raonable del valor actual dels seus fluxos d'efectiu futurs encara que la disminució del valor de mercat per davall del cost d'adquisició no constitueix en si mateixa una evidència de deteriorament.

En l'estimació dels fluxos d'efectiu futurs dels instruments de deute es tenen en consideració:

- la totalitat dels imports que està previst obtenir durant la vida romanent de l'instrument; fins i tot, si escau, dels que puguen tindre el seu origen en les garanties amb què compte (una vegada deduïts els costos necessaris per a la seua adjudicació i posterior venda). La pèrdua per deteriorament considera l'estimació de la possibilitat de cobrament dels interessos meritats, vençuts i no cobrats;
- els diferents tipus de risc a què estiga subjecte cada instrument, i
- les circumstàncies en què previsiblement es produiran els cobraments.

Posteriorment, els dits fluxos d'efectiu s'actualitzen al tipus d'interés efectiu de l'instrument (si el seu tipus contractual fóra fix) o al tipus d'interés contractual efectiu en la data de l'actualització (quan aquest siga variable).

Pel que fa específicament a les pèrdues per deteriorament, que tenen la causa en la materialització del risc d'insolvència dels obligats al pagament (risc de crèdit), un instrument de deute pateix deteriorament per insolvència:

- quan s'evidencia un enviliment en la capacitat de pagament de l'obligat a fer-ho, bé siga posat de manifest per la seua morositat o per raons diferents d'aquesta, i/ o
- per materialització del risc-país, entenent com a tal el risc que concorre en els deutors residents en un país per circumstàncies distintes del risc comercial habitual.

El procés d'avaluació de les possibles pèrdues per deteriorament d'aquests actius es du a terme:

- individualment, per a tots els instruments de deute significatiu i per als que, tot i no ser significatius, no són susceptibles de ser classificats en grups homogenis d'instruments de característiques semblants atenent al tipus d'instrument, sector d'activitat del deutor i àrea geogràfica de la seua activitat, tipus de garantia, antiguitat dels imports vençuts, etc, i
- col·lectivament: el Grup estableix distintes classificacions de les operacions en atenció a la naturalesa dels obligats al pagament i de les condicions del país en què resideixen, situació de l'operació i tipus de garantia amb què compte, antiguitat de la morositat, etc., i fixa per a cada un d'aquests grups de risc les pèrdues per deteriorament (pèrdues identificades) que han de ser reconegudes en els comptes anuals de les entitats consolidades.

Adicionalment a les pèrdues identificades, el Grup reconeix una pèrdua global per deteriorament dels riscos classificats en situació de normalitat –i que, per tant, no hagen sigut identificades específicament (pèrdua estadística)–. La pèrdua estadística es quantifica per aplicació dels paràmetres establerts pel Banc d'Espanya que es basen en la seua experiència i en la informació que té del sector bancari espanyol, que es modifiquen quan ho aconsellen les circumstàncies.

2.9.2 Instruments de deute classificat com a disponible per a la venda

La pèrdua per deteriorament dels valors representatius de deute inclòs en la cartera d'actius financers disponibles per a la venda equival, si és el cas, a la diferència positiva entre el seu cost d'adquisició (net de qualsevol amortització de principal) i el seu valor de recuperació, una vegada deduïda qualsevol pèrdua per deteriorament prèviament reconeguda en el compte de pèrdues i guanys. El valor de mercat dels instruments de deute cotitzat es considera una estimació raonable del valor actual dels seus fluxos d'efectiu futurs, i no constitueix en si mateixa una evidència de deteriorament la disminució del valor raonable per davall del cost d'adquisició.

En el cas de pèrdues per deteriorament sorgides per raó d'insolvència de l'emissor dels títols de deute classificat com a disponible per a la venda, el procediment seguit pel Grup per al càlcul de les dites pèrdues coincideix amb el criteri explicat anteriorment en l'apartat 2.9.1 per als instruments de deute valorat al seu cost amortitzat.

Quan hi ha una evidència objectiva que les diferències sorgides en la valoració d'aquests actius tenen l'origen en un deteriorament seu, aquests deixen de presentar-se en l'epígraf del patrimoni net del Grup "Ajust al patrimoni per valoració - Actius financers disponibles per a la venda" i es registren per tot l'import acumulat fins llavors en el compte de pèrdues i guanys consolidat. En el cas de recuperar-se posteriorment la totalitat o una part de les pèrdues per deteriorament, l'import es reconeixeria en el compte de pèrdues i guanys del període en què es produeix la recuperació.

De la mateixa manera, les diferències sorgides en la valoració dels instruments de deute que siguen classificats com a "actius no corrents en venda" que es trobaren registrades dins del patrimoni net consolidat del Grup es consideren realitzades i, conseqüentment, es reconeixen en el compte de pèrdues i guanys consolidat al moment en què es produeix la classificació dels actius com a "no corrents en venda".

2.9.3 Instruments de capital classificats com a disponibles per a la venda

La pèrdua per deteriorament dels instruments de capital inclosos en la cartera d'actius financers disponibles per a la venda equival, si és el cas, a la diferència positiva entre el seu cost d'adquisició (net de qualsevol amortització de principal) i el seu valor raonable, una vegada deduïda qualsevol pèrdua per deteriorament prèviament reconeguda en el compte de pèrdues i guanys, i no constitueix en si mateixa una evidència de deteriorament, la disminució del valor raonable per davall del cost d'adquisició.

Els criteris seguits per al registre de les pèrdues per deteriorament dels instruments de capital classificats com a disponibles per a la venda són semblants als aplicables a "altres instruments de deute" (segons s'expliquen en la nota 2.9.2); excepte pel fet que qualsevol recuperació que es produïska de les dites pèrdues es reconeix en l'epígraf "Ajustos per valoració - Actius financers disponibles per a la venda".

2.9.4 Instruments de capital valorats al cost

Les pèrdues per deteriorament dels instruments de capital valorats al seu cost d'adquisició equivalen a la diferència positiva entre el seu valor en llibres i el valor actual dels fluxos de caixa futurs esperats, actualitzats al tipus de rendibilitat de mercat per a altres valors semblants.

Les pèrdues per deteriorament es registren en el compte de pèrdues i guanys consolidat del període en què es manifesten, i minoren directament el cost de l'instrument. Aquestes pèrdues només poden recuperar-se posteriorment en el cas de venda dels actius.

2.10 Garanties financeres i provisions constituïdes sobre aquestes

Es consideren garanties financeres els contractes pels quals una entitat s'obliga a pagar quantitats concretes per compte d'un tercer en el supòsit de no fer-ho aquest, independentment de la forma en què estiga instrumentada l'obligació: fiança, aval financer o tècnic, crèdit documentari irrevocable emés o confirmat per l'entitat, etc.

Quan es formalitzen els contractes, aquests es reconeixen pel seu valor raonable –entés com el valor actual dels fluxos d'efectiu futurs– en l'epígraf de l'actiu "Inversions creditícies - Altres actius financers", amb contrapartida en l'epígraf de passiu "Periodificacions".

Les garanties financeres, qualsevol que siga el seu titular, instrumentació o altres circumstàncies, s'analitzen periòdicament a fi de determinar el risc de crèdit a què estan exposades i, si és el cas, estimar les necessitats de constituir-hi provisió, la qual es determina per aplicació de criteris semblants als establerts per a quantificar les pèrdues per deteriorament experimentades pels instruments de deute valorat al seu cost amortitzat que s'han explicat en la nota 2.9.1 anterior.

Les provisions constituïdes sobre aquestes operacions es troben comptabilitzades en l'epígraf "Provisions - Provisions per a riscos i compromisos contingents" del passiu del balanç consolidat. La dotació i recuperació de les dites provisions es registra amb contrapartida en el capítol "Dotació a les provisions (net)" del compte de pèrdues i guanys consolidat.

En la nota 34.1 es mostra la composició del risc suportat per aquestes operacions d'acord amb la seua forma jurídica.

2.11 Comptabilització de les operacions d'arrendament

2.11.1 Arrendaments financers

Es consideren operacions d'arrendament financer aquelles en què substancialment tots els riscos i avantatges que recauen sobre el bé objecte de l'arrendament es transfereixen a l'arrendatari.

Quan les entitats consolidades actuen com a arrendadores d'un bé en una operació d'arrendament financer, la suma dels valors actuals dels imports que rebran de l'arrendatari més el valor residual garantit, habitualment el preu d'exercici de l'opció de compra de l'arrendatari a la finalització del contracte, es registra com un finançament prestat a tercers, per la qual cosa s'inclou en el capítol "Inversions creditícies" del balanç de situació consolidat, d'acord amb la naturalesa de l'arrendatari.

Quan les entitats consolidades actuen com a arrendatàries en una operació d'arrendament financer, presenten el cost dels actius arrendats en el balanç de situació consolidat, segons la naturalesa del bé objecte del contracte, i, simultàniament, un passiu pel mateix import (que serà el menor del valor raonable del bé arrendat o de la suma dels valors actuals de les quantitats que s'ha de pagar a l'arrendador més, si és el cas, el preu d'exercici de l'opció de compra). Aquests actius s'amortitzen amb criteris semblants als aplicats al conjunt dels actius materials d'ús propi del Grup (vegeu nota 2.15).

En ambdós casos, els ingressos i les despeses financers amb origen en aquests contractes s'abonen i carreguen, respectivament, al compte de pèrdues i guanys consolidat en els capítols "Interessos i rendiments assimilats" i "Interessos i càrregues assimilades", respectivament, aplicant-hi per estimar-ne la meritació el mètode del tipus d'interés efectiu de les operacions calculat d'acord amb el que disposa la NIC 39.

2.11.2 Arrendaments operatius

En les operacions d'arrendament operatiu, la propietat del bé arrendat i substancialment tots els riscos i avantatges que recauen sobre el bé romanen en l'arrendador.

Quan les entitats consolidades actuen com a arrendadores en operacions d'arrendament operatiu, presenten el cost d'adquisició dels béns arrendats en el capítol "Actiu material", bé com a "Inversions immobiliàries" bé com a "Altres actius cedits en arrendament operatiu", depenent de la naturalesa dels actius objecte del dit arrendament. Aquests actius s'amortitzen d'acord amb les polítiques adoptades per als actius materials semblants d'ús propi i els ingressos procedents dels contractes d'arrendament es reconeixen en el compte de pèrdues i guanys consolidat de forma lineal en el capítol "Altres productes d'explotació".

Quan les entitats consolidades actuen com a arrendatàries en operacions d'arrendament operatiu, les despeses de l'arrendament incloent-hi incentius concedits, si és el cas, per l'arrendador, es carreguen linealment als seus comptes de pèrdues i guanys consolidats en el capítol "Altres despeses generals d'administració".

2.12 Fons d'inversió, fons de pensions i altres patrimonis gestionats

Els patrimonis gestionats per les societats consolidades que són propietat de tercers no s'inclouen en el balanç de situació consolidat. Les comissions generades per aquesta activitat s'inclouen en el saldo del capítol "Comissions percebudes" del compte de pèrdues i guanys consolidat. En la nota 34.3 es facilita informació sobre els patrimonis de tercers gestionats pel Grup al 31 de desembre de 2007 i 2006.

2.13 Despeses de personal

2.13.1 Prestacions en cas de defunció i invalidesa i retribucions postocupació

2.13.1.1 Caixa d'Estalvis de València, Castelló i Alacant, Bancaixa

Descripció dels compromisos

En virtut de les reglamentacions i dels convenis vigents, l'entitat estava obligada per mitjà d'un sistema de prestacions definides a complementar al personal contractat abans de la publicació del XIV Conveni Col·lectiu (maig de 1986), o els seus drethavents, les percepcions de la Seguretat Social en els casos de jubilació, viudetat, orfanat, incapacitat permanent o gran invalidesa. El 15 de juliol de 1998, l'entitat i els representants dels empleats van firmar un Pacte d'Empresa que, entre altres estipulacions, va establir un pla extern de caràcter mixt i l'adscripció del qual era totalment voluntària. En aquest nou pla la prestació de jubilació va passar a ser d'aportació definida, romanent-hi com a prestacions definides les corresponents a invalidesa, viudetat i orfanat d'invàlid i les de viudetat i orfanat d'actiu. A més es va establir el traspàs d'una part de l'anterior fons al nou pla, com a fons de capitalització inicial.

Per als empleats contractats a partir de la publicació del XIV Conveni Col·lectiu (maig 1986) l'entitat també té el compromís de complementar les percepcions de la Seguretat Social per mitjà d'un pla de prestacions definides per a les contingències d'invalidesa, viudetat i orfanat i d'aportacions definides per a la prestació de jubilació.

Hi ha així mateix certs compromisos no coberts en els apartats anteriors derivats d'adquisicions de xarxes, assumits amb directius o derivats d'algun pla de prejubilació, que afecten la prestació de jubilació.

Cobertura dels compromisos

Els compromisos anteriors estan coberts per mitjà de:

- Un pla de pensions extern denominat Pla de Pensions del Personal de la Caixa d'Estalvis de València, Castelló i Alacant, Bancaixa, integrat en Futurcaval, Fons de Pensions, i és l'Aseguradora Valenciana, S.A., de Seguros y Reaseguros, l'entitat gestora i Ibercaja la depositària.

Durant l'exercici 2007, la Caixa ha registrat en concepte d'aportacions a plans de pensions en l'epígraf de "Despeses de personal" del compte de pèrdues i guanys adjunt, un import de 14.777 milers d'euros.

- Pòlisses d'assegurança col·lectiva contractades amb Aseguradora Valenciana, S.A., de Seguros y Reaseguros, entitat pertanyent al Grup Bancaixa, així com amb altres asseguradores alienes al Grup:

- pòlisses d'assegurança col·lectiva d'aportació definida per a la instrumentació de compromisos per pensions i d'assegurança col·lectiva de vida temporal anual renovable;
- pòlisses d'assegurança col·lectiva de vida per a la instrumentació de compromisos per pensions de prestació definida.

Durant l'exercici 2007 la Caixa ha registrat, pel pagament d'aquestes pòlisses, un càrrec en els epígrafs "Despeses de personal" del compte de pèrdues i guanys adjunt, per un import de 814 milers d'euros.

A continuació s'indiquen els compromisos per pensions, així com els seus actius corresponents:

PLANS DE PRESTACIÓ DEFINIDA

	Exterioritzats	Interns
Compromisos propis o de tercers		
Compromisos per pensions causades	228.185	-
Riscos per pensions no causades:		
Meritats	20.375	-
No meritats	40.662 (*)	-
Compromisos que s'han de cobrir	248.560	-
Actius del pla		
Plans de pensions	141.557	-
Actius financers	103.000	-
Contractes d'assegurances	4.003	-
Total actius	248.560	-

(*) Aquest import no s'inclou en el càlcul dels compromisos que s'han de cobrir, sols figura en el quadre a nivell informatiu.

2.13.1.2 Banco de Valencia

D'acord amb el conveni col·lectiu laboral vigent, la banca espanyola té assumit el compromís de complementar les prestacions de la Seguretat Social que corresponguen a determinats empleats, o als seus drethavents, en cas de jubilació, incapacitat permanent, viudetat o orfandat. El compromís per jubilació no és aplicable a aquells treballadors contractats a partir del 8 de març de 1980.

El Banc té assumit el compromís de realitzar una aportació definida fins al moment de la jubilació per als empleats en actiu amb data d'incorporació posterior al 8 de març de 1980.

El 10 de juliol de 2001, el Banco de Valencia, S.A., i els representants dels empleats van firmar un acord sobre el sistema de previsió social i exteriorització dels compromisos per pensions, que entre altres estipulacions establia un pla extern de caràcter mixt. Aquest nou pla, formalitzat el 27 de desembre de 2001, cobreix els compromisos amb el personal jubilat i els corresponents a jubilació, invalidesa, viudetat i orfandat per a la totalitat del personal en actiu.

L'exteriorització duta a terme pel Banc en l'exercici 2001 quant als compromisos per jubilació, incapacitat permanent, viudetat i orfandat amb els seus empleats es va instrumentar de la manera següent:

- per mitjà de fons de pensions extern constituït en l'exercici 2001, denominat Fondo Valencia II - Fondo de Pensiones, i és Aseguradora Valenciana, S.A., de Seguros y Reaseguros, societat pertanyent al Grup Bancaixa, l'entitat gestora i el Banc la depositària. Aquest fons cobreix els compromisos descrits anteriorment amb el personal jubilat, amb el personal contractat abans del 8 de març de 1980 i els compromisos amb el personal contractat després del 8 de març de 1980;
- tres pòlisses d'assegurança col·lectiva per a la instrumentació de compromisos per pensions, de duració indeterminada, contractades en l'exercici 2001, amb Aseguradora Valenciana, S.A., de Seguros y Reaseguros, societat pertanyent al Grup Bancaixa, amb la finalitat de garantir els compromisos amb els diferents col·lectius. Addicionalment existia una pòlissa en tramitació al 31 de desembre de 2007 que ha sigut formalitzada al gener de 2008;
- dues pòlisses d'assegurança col·lectiva temporal per a garantir la cobertura de les prestacions de defunció i invalidesa professional, contractades en l'exercici 2001 amb Aseguradora Valenciana, S.A., de Seguros y Reaseguros.

Addicionalment, per acord entre l'entitat matriu i els empleats, es va establir un premi de jubilació i una assegurança de vida i incapacitat laboral, ambdós de prestació definida. Aquests compromisos estan coberts de la manera següent:

- en l'exercici 2002, l'entitat matriu va exterioritzar els compromisos adquirits amb els empleats en concepte de premi de jubilació per mitjà de la contractació d'una pòlissa d'assegurança col·lectiva per a compromisos per pensions de prestació definida amb Aseguradora Valenciana, S.A., de Seguros y Reaseguros;
- així mateix, en el dit període va instrumentar els seus compromisos referents a l'assegurança de vida i invalidesa per mitjà de la contractació de dues pòlisses d'assegurança col·lectiva de vida. Totes han sigut contractades amb Aseguradora Valenciana, S.A., de Seguros y Reaseguros.

La normativa vigent estableix que les entitats que hagen cobert els seus compromisos per pensions de prestació definida amb pòlisses d'assegurances emeses per entitats que formen part del seu grup, registraran els compromisos per pensions amb els empleats com a provisions per fons de pensions i la pòlissa d'assegurances es registrarà en l'actiu com a contractes d'assegurances vinculades a pensions. És per aquest motiu que el Grup té comptabilitzat al 31 de desembre de 2007 un import de 17.509 milers d'euros en l'epígraf de "Contractes d'assegurances vinculades a pensions" i aquest mateix import en l'epígraf de "Provisions - Fons per a pensions i obligacions semblants", del balanç de situació consolidat adjunt (vegeu nota 46.1).

La cobertura dels compromisos exterioritzats és assumida pel Banc per mitjà del pagament de les primes anuals corresponents. La contractació d'aquestes pòlisses és potestat del Banc en funció d'allò que s'ha establert, per a entitats financeres, en el Reial Decret 1588/1999, d'exteriorització de compromisos per pensions que desplega la Llei 30/1995, de 8 de novembre, d'Ordenació i Supervisió de les Assegurances Privades, que regula l'exteriorització dels compromisos adquirits amb el personal, tant d'actiu com de passiu. En aquest sentit, la totalitat de les aportacions satisfetes en l'exercici 2007 ascendeix a 278 milers d'euros registrades en l'epígraf de "Despeses de personal" del compte de pèrdues i guanys consolidat adjunt.

A continuació s'indiquen els compromisos per pensions, així com els seus actius corresponents:

COMPROMISOS PER PENSIONS I ELS SEUS ACTIUS CORRESPONENTS

	Plans de prestació definida				Plans d'aportació definida	
	Exterioritzats		Interns		2007	2006
	2007	2006	2007	2006		
Compromisos propis o de tercers						
Compromisos per pensions causades	55.271	60.084	-	-	-	-
Riscos per pensions no causades:						
Meritats	56.883	47.170	2.441	-	11.412	8.362
No meritats	13.458	12.954	-	-	-	-
Compromisos que s'han de cobrir	112.154	107.254	2.441	-	11.412	8.362
Actius del pla						
Plans de pensions	94.759	97.465	-	-	-	8.362
Contractes d'assegurances	10.036	9.435	-	-	-	-
Assegurances que s'han de formalitzar	7.359					
Total actius	112.154	106.900	-	-	11.412	8.362
Provisions constituïdes	-	-	2.441	-	-	-

Dades en milers d'euros

2.13.2 Altres retribucions a llarg termini

2.13.2.1 Prejubilacions

2.13.2.1.1 Caixa d'Estalvis de València, Castelló i Alacant, Bancaixa

En el Pacte d'Empresa de 15 de juliol de 1998 citat en la nota 2.13.1.1 es va establir un pla de prejubilacions i jubilacions anticipades al qual es van acollir aquells empleats que, havent complert 55 anys o més durant 1998, es van adherir al pla de pensions extern. Igualment al final de l'exercici 2000, la Direcció de la matriu va acordar la realització d'un altre pla de prejubilacions i jubilacions anticipades destinat a aquells empleats que havien complert 55 anys en 2001. D'altra banda, el Consell d'Administració de 22 de juliol de 2004 va ratificar l'acord col·lectiu de 13 de juliol de 2004 subscrit entre la matriu i els representants dels treballadors, referent a les condicions d'un nou pla de prejubilacions a què podien acollir-se determinats empleats que el 31 de desembre de 2003 hagueren complert 55 anys o més i tingueren, almenys, 15 anys d'antiguitat en l'empresa. Finalment, en els exercicis 2005 i 2006, la matriu ha arribat a acords amb determinats empleats per a la seua prejubilació en les condicions que s'estableixen en l'acord col·lectiu de 13 de juliol de 2004. El nombre d'empleats adherits als diferents programes de prejubilació ascendeix a 460 al 31 de desembre de 2007.

El cost total dels compromisos per prejubilacions comentats en el paràgraf anterior estan coberts per mitjà d'un fons específic inclòs en l'epígraf "Provisions - Fons per a pensions i obligacions semblants", del balanç de situació adjunt per un import de 106.246 milers d'euros. Les necessitats meritades pels compromisos per prejubilacions i jubilacions anticipades han sigut nul·les en l'exercici 2007.

Adicionalment, la matriu manté acords amb determinats directius de l'empresa per a satisfer-los certes retribucions en el cas que, segons determinades circumstàncies, opten a la prejubilació.

2.13.2.1.2 Banco de Valencia

En l'exercici 1999, el Banc va oferir a alguns dels seus empleats la possibilitat de jubilar-se amb anterioritat a complir l'edat establerta en el conveni col·lectiu laboral vigent. Amb aquest motiu, es van constituir fons per a cobrir els compromisos adquirits amb el personal prejubilat –tant en matèria de salaris com d'altres càrregues socials– des del moment de la prejubilació fins a la data de la jubilació efectiva.

Els compromisos per prejubilacions fins a la data de jubilació efectiva es tracten comptablement, en tot l'aplicable, amb els mateixos criteris explicats anteriorment per als compromisos postocupació de prestació definida, amb l'excepció que tot el cost per servicis passats i els guanys o pèrdues actuàrials es registren de manera immediata en el moment en què sorgeixen.

En l'exercici 2006 es van jubilar de forma efectiva la totalitat dels empleats que formaven part del col·lectiu prejubilat, i no hi ha en conseqüència cap import per aquest concepte registrat en l'epígraf "Provisions- Fons per a pensions i obligacions semblants" del balanç de situació al 31 de desembre de 2007 i 2006.

2.13.2 Indemnitzacions per cessament

D'acord amb la legislació vigent, el Grup està obligat a indemnitzar aquells empleats que siguin despatxats sense causa justificada. No hi ha cap pla de reducció de personal que faci necessària la creació d'una provisió per aquest concepte.

2.13.3 Facilitats creditícies als empleats

D'acord amb la normativa vigent, la concessió de facilitats creditícies als empleats per davall de les condicions de mercat es considera retribucions no monetàries, i s'estima per la diferència entre les condicions de mercat i les pactades. Es registren en l'epígraf de "Despeses de personal" amb contrapartida "Interessos i rendiments assimilats" del compte de pèrdues i guanys adjunt.

2.14 Impost sobre beneficis

La despesa per l'impost sobre beneficis espanyol i pels impostos de naturalesa semblant aplicables a les entitats estrangeres consolidades es reconeix en el compte de pèrdues i guanys consolidat, excepte quan siga conseqüència d'una transacció els resultats de la qual es registren directament en el patrimoni net, i en aquest cas, l'impost sobre beneficis també es registra amb contrapartida en el patrimoni net del Grup.

La despesa per impost sobre beneficis de l'exercici es calcula com l'impost que s'ha de pagar respecte al resultat fiscal de l'exercici, ajustat per l'import de les variacions produïdes durant l'exercici en els actius i passius registrats derivats de diferències temporànies, dels crèdits per deduccions i bonificacions fiscals i de les possibles bases imposables negatives (vegeu nota 30).

El Grup considera que hi ha una diferència temporània quan hi ha una diferència entre el valor en llibres i la base fiscal d'un element patrimonial. Es considera com a base fiscal d'un element patrimonial l'import atribuït a aquest als efectes fiscals. Es considera una diferència temporània imposable aquella que generarà en el futur l'obligació per al Grup de realitzar algun pagament a l'administració corresponent. Es considera una diferència temporània deduïble aquella que generarà per al Grup algun dret de reemborsament o un menor pagament a realitzar a l'administració corresponent en el futur.

Els crèdits per deduccions i bonificacions i els crèdits per bases imposables negatives són imports que, havent-se produït o realitzat l'activitat o obtingut el resultat per a generar el seu dret, no s'apliquen fiscalment en la declaració corresponent fins al compliment de les condicions establides en la normativa tributària per a això, considerant-se probable per part del Grup la seua aplicació en exercicis futurs.

Es consideren actius i passius per impostos corrents aquells impostos que es preveuen recuperables o pagadors de l'administració corresponent en un termini que excedeix als 12 mesos des de la data del registre. Per la seua banda, es consideren actius o passius per impostos diferits aquells imports que s'espera recuperar o pagar, respectivament, de l'administració corresponent en exercicis futurs.

Per la seua banda, el Grup només registra actius per impostos diferits amb origen en diferències temporànies deduïbles, en crèdits per deduccions o bonificacions o per l'existència de bases imposables negatives si es compleixen les condicions següents:

- els actius per impostos diferits només es reconeixen en el cas que es considere probable que les entitats consolidades vagin a tindre en el futur suficients guanys fiscals contra els quals poder fer-los efectius; i
- en el cas d'actius per impostos diferits amb origen en bases imposables negatives, aquestes s'han produït per causes identificades que és improbable que es repetisquen.

No es registren ni actius ni passius amb origen en impostos diferits quan inicialment es registre un element patrimonial, llevat que sorgisca en una combinació de negocis i que al moment del seu registre no hi haja afectat ni el resultat comptable ni el fiscal.

Amb ocasió de cada tancament comptable, es revisen els impostos diferits registrats (tant actius com passius) amb la finalitat de comprovar que es mantenen vigents, i s'hi efectuen les correccions oportunes d'acord amb els resultats de les anàlisis realitzades.

En aquest sentit, la Llei 35/2006, de 28 de novembre, de l'Impost sobre la Renda de les Persones Físiques i de modificació parcial de les lleis dels impostos sobre societats, sobre la renda de no residents i sobre el patrimoni, estableix, entre altres aspectes, la reducció al llarg de dos anys del tipus de gravamen general de l'impost sobre societats, que fins al 31 de desembre de 2007 se situava en el 32,5%, de manera que el dit tipus queda establert de la manera següent:

Períodes impositius que comencen a partir de:	Tipus de gravamen
01 - 01 - 2007	32,50%
01 - 01 - 2008	30,00%

Per aquest motiu, en l'exercici 2006 el Grup va procedir a reestimar, tenint en compte l'exercici en què previsiblement es produirà la reversió corresponent, l'import dels actius i passius per impostos diferits i crèdits fiscals comptabilitzats en el balanç de situació. Conseqüentment, es va registrar un càrrec net en l'epígraf "Impost sobre beneficis" del compte de pèrdues i guanys consolidat (vegeu nota 30) per un import de 57.795 milers d'euros.

Per a les desviacions produïdes entre les previsible recuperacions i les realment ocorregudes en 2007, s'ha reflectit l'efecte consegüent per la modificació dels tipus impositius, la qual cosa ha suposat una disminució de 5.075 milers d'euros en els impostos diferits de signe deutor i un augment de 29 milers d'euros en els impostos diferits de signe creditor, que produeixen un major import de despesa per impost de l'exercici 2007 de 5.104 milers d'euros (vegeu nota 30.4).

Així mateix, es va registrar, en l'exercici 2006, un abonament net de 17.302 milers d'euros en l'epígraf d'"Ajustos per valoració" del patrimoni net de balanç de situació derivat de l'impacte de la modificació en el tipus general de gravamen relacionat amb partides prèviament carregades o acreditades als comptes del patrimoni net.

2.15 Actius materials

2.15.1 Immobilitzat material d'ús propi

L'immobilitzat d'ús propi inclou aquells actius, en propietat o adquirits en règim d'arrendament financer, que el Grup té per al seu ús actual o futur amb propòsits administratius diferents dels de l'Obra Social o per a la producció o subministrament de béns, i que s'espera que siguin utilitzats durant més d'un exercici econòmic. Entre altres, s'inclouen en aquesta categoria els actius materials rebuts per les entitats consolidades per a la liquidació, total o parcial, d'actius financers que representen drets de cobrament enfront de tercers i als quals es preveu donar-los un ús continuat i propi. L'immobilitzat material d'ús propi es presenta valorat en el balanç consolidat al seu cost d'adquisició (revalorat en determinats actius d'acord amb el que estableix la normativa actual) format pel valor raonable de qualsevol contraprestació entregada més el conjunt de desemborsaments dineraris realitzats o compromesos, menys:

- la seua corresponent amortització acumulada i,
- si escau, les pèrdues estimades que resulten de comparar el valor net de cada partida amb el seu corresponent import recuperable.

A aquests efectes, el cost d'adquisició dels actius adjudicats que passen a formar part de l'immobilitzat material d'ús propi del Grup, s'assimila a l'import net dels actius financers entregats a canvi de la seua adjudicació.

L'amortització es calcula, aplicant el mètode lineal, sobre el cost d'adquisició dels actius menys el seu valor residual; i s'entén que els terrenys sobre els quals s'assenten els edificis i altres construccions tenen una vida indefinida i que, per tant, no són objecte d'amortització.

Les dotacions anuals en concepte d'amortització dels actius materials es realitzen amb contrapartida en l'epígraf "Amortització - Actiu material" del compte de pèrdues i guanys consolidat i, bàsicament, equivalen als percentatges d'amortització següents (determinats en funció dels anys de la vida útil estimada, com a mitjana, dels diferents elements):

	Percentatge Anual
Edificis d'ús propi	2% - 6%
Mobiliari	10% - 25%
Instal·lacions	8% - 25%
Equips d'oficina i mecanització	10% - 25%

Amb ocasió de cada tancament comptable, les entitats consolidades analitzen si hi ha indicis, tant interns com externs, que el valor net dels elements del seu actiu material excedeix del corresponent import recuperable i, en aquest cas, redueixen el valor en llibres de l'actiu de què es tracte fins al seu import recuperable i ajusten els càrrecs futurs en concepte d'amortització en proporció al seu valor en llibres ajustat i a la seua nova vida útil romanent, en el cas de ser-hi necessària una reestimació. Aquesta reducció del valor en llibres dels actius materials d'ús propi es realitza, en cas de ser necessària, a càrrec de l'epígraf "Pèrdues per deteriorament - Actiu material" del compte de pèrdues i guanys consolidat.

De manera semblant, quan hi ha indicis que s'ha recuperat el valor d'un actiu material deteriorat, les entitats consolidades registren la reversió de la pèrdua per deteriorament comptabilitzada en períodes anteriors, per mitjà del corresponent abonament, l'epígraf "Pèrdues per Deteriorament - Actiu material" del compte de pèrdues i guanys consolidats i ajusten en conseqüència els càrrecs futurs en concepte de l'amortització. En cap cas, la reversió de la pèrdua per deteriorament d'un actiu pot suposar l'increment del seu valor en llibres per damunt d'aquell que tindria si no s'hagueren reconegut pèrdues per deteriorament en exercicis anteriors.

Així mateix, almenys al final de l'exercici, es procedeix a revisar la vida útil estimada dels elements de l'immobilitzat material d'ús propi, de cara a detectar-hi canvis significatius que, en cas de produir-se, s'ajustaran per mitjà de la corresponent correcció del càrrec al compte de pèrdues i guanys consolidat d'exercicis futurs en concepte de la seua amortització en virtut de les noves vides útils.

Les despeses de conservació i manteniment dels actius materials d'ús propi es carreguen als resultats de l'exercici en què s'incorren, en el capítol "Altres despeses generals d'Administració" del compte de pèrdues i guanys consolidat. Els costos financers incorreguts com a conseqüència del finançament dels elements de l'immobilitzat material d'ús propi s'imputen al compte de resultats al moment de la meritació, i no formen part del cost d'adquisició d'aquests.

2.15.2 Inversions immobiliàries

L'epígraf "Actiu material - Inversions immobiliàries" del balanç de situació consolidat recull els valors nets dels terrenys, edificis i altres construccions que es mantenen, bé per a explotar-los en règim de lloguer, bé per a obtindre una plusvàlua en la seua venda com a conseqüència dels increments que es produïsquen en el futur en els respectius preus de mercat.

Els criteris aplicats per al reconeixement del cost d'adquisició de les inversions immobiliàries, per a la seua amortització, per a l'estimació de les respectives vides útils i per al registre de les possibles pèrdues per deteriorament coincideixen amb els descrits en relació amb els actius materials d'ús propi (vegeu nota 2.15.1).

2.15.3 Altres actius cedits en arrendament operatiu

En l'epígraf "Actiu material - Altres actius cedits en arrendament operatiu" del balanç de situació consolidat es registra, si escau, els valors nets d'aquells actius materials diferents dels terrenys i dels immobles que es tenen cedits pel grup en arrendament operatiu.

Els criteris aplicats per al reconeixement del cost d'adquisició dels actius cedits en arrendament, per a la seua amortització, per a l'estimació de les respectives vides útils i per al registre de les possibles pèrdues per deteriorament, coincideixen amb els descrits en relació amb els actius materials d'ús propi (vegeu nota 2.15.1).

2.15.4 Afecte a l'Obra Social

En l'epígraf "Immobilitzat material - Afecte a l'Obra Social" del balanç de situació consolidat s'inclou el valor net comptable dels actius materials afectes a l'Obra Social de la Caixa.

Els criteris aplicats per al reconeixement del cost d'adquisició dels actius afectes a l'Obra Social, per a la seua amortització, per a l'estimació de les respectives vides útils i per al registre de les possibles pèrdues per deteriorament coincideixen amb els descrits en relació amb els actius materials d'ús propi (vegeu nota 2.15.1, excepte pel que fa a la revaloració de determinats actius), amb l'única excepció que els càrrecs que s'han de realitzar en concepte d'amortització i el registre de la dotació i de la recuperació del possible deteriorament que pogueren patir aquests actius no es comptabilitza amb contrapartida en el compte de pèrdues i guanys consolidat, sinó amb contrapartida en l'epígraf "Altres passius - Fons Obra Social" del balanç de situació consolidat.

2.16 Actius intangibles

Es consideren actius intangibles aquells actius no monetaris identificables, encara que sense aparença física, que sorgeixen com a conseqüència d'un negoci jurídic o han sigut desenvolupats internament per les entitats consolidades. Només es reconeixen comptablement aquells actius intangibles el cost dels quals pot estimar-se de manera raonablement objectiva i dels quals les entitats consolidades estimen probable obtenir en el futur beneficis econòmics.

Els actius intangibles es reconeixen inicialment pel seu cost d'adquisició o producció i, posteriorment, es valoren al seu cost menys, segons siga procedent, la seua corresponent amortització acumulada i les pèrdues per deteriorament que hagen experimentat.

2.16.1 Fons de comerç

Les diferències positives entre el cost de les participacions en el capital de les entitats consolidades respecte als corresponents valors teoricocontables adquirits, ajustats en la data de primera consolidació, s'imputen de la manera següent:

- si són assignables a elements patrimonials concrets de les societats adquirides, augmentant el valor dels actius (o reduint el dels passius) els valors raonables dels quals foren superiors (inferiors) als valors nets comptables amb els que figuren en els seus balanços de situació de les entitats adquirides;
- si són assignables a actius intangibles concrets, reconeixent-los explícitament en el balanç de situació consolidat, sempre que el seu valor raonable a la data d'adquisició pugui determinar-se fiablement;
- les diferències restants es registren com un fons de comerç, que s'assigna a una unitat o més unitats generadores d'efectiu específiques.

Els fons de comerç –que només es registren quan han sigut adquirits a títol onerós– representen, per tant, pagaments anticipats realitzats per l'entitat adquirent dels beneficis econòmics futurs derivats dels actius de l'entitat adquirida que no siguin individualment i separatament identificables i reconoscibles.

Els fons de comerç adquirits a partir de l'1 de gener de 2004 es mantenen valorats al seu cost d'adquisició i els adquirits amb anterioritat a eixa data es mantenen pel seu valor net registrat al 31 de desembre de 2003, calculat d'acord amb la normativa anteriorment aplicada pel Grup (Circular 4/1991 del Banc d'Espanya, de 14 de juny). En ambdós casos, en ocasió de cada tancament comptable es procedeix a estimar si s'hi ha produït algun deteriorament que reduïska el seu valor recuperable a un import inferior al cost net registrat i, en cas afirmatiu, es procedeix a l'oportú sanejament, i s'utilitza com a contrapartida l'epígraf “Pèrdues per deteriorament d'actius - Fons de comerç” del compte de pèrdues i guanys consolidat.

Les pèrdues per deteriorament relacionades amb els fons de comerç no són objecte de reversió posterior.

2.16.2 Fons de comerç negatiu

Les diferències negatives entre el cost de les participacions en el capital de les entitats consolidades i associades respecte als corresponents valors teoricocontables adquirits, ajustats en la data de primera consolidació, s'imputen de la manera següent:

- si són assignables a elements patrimonials concrets de les societats adquirides, augmentant el valor dels passius (o reduint el dels actius) els valors raonables dels quals foren superiors (inferiors) als valors nets comptables amb els que figuren registrats en els seus balanços de situació de les entitats adquirides;
- els imports romanents es registren en el capítol “Altres guanys” del compte de pèrdues i guanys consolidats de l'exercici en què té lloc l'adquisició de capital de l'entitat consolidada o associada.

2.16.3 Altres actius intangibles

Els actius intangibles, distints del fons de comerç, es registren en el balanç consolidat pel seu cost d'adquisició o producció, net de la seua amortització acumulada i de les possibles pèrdues per deteriorament que hagueren pogut patir.

Els actius immaterials poden ser de vida útil indefinida –quan, sobre la base de les anàlisis realitzades de tots els factors rellevants, es conclou que no hi ha un límit previsible del període durant el qual s'espera que generaran fluxos d'efectiu nets a favor de les entitats consolidades– o de vida útil definida, en la resta de casos.

Els actius intangibles de vida útil indefinida no s'amortitzen, si bé, amb ocasió de cada tancament comptable, les entitats consolidades revisen les respectives vides útils romanents a fi d'assegurar-se que aquestes continuen sent indefinides.

Els actius intangibles amb vida definida s'amortitzen en funció d'aquesta, i s'apliquen criteris semblants als adoptats per a l'amortització dels actius materials. L'amortització anual dels elements de l'immobilitzat immaterial de vida útil definida es registra en l'epígraf "Amortització - Actiu intangible" del compte de pèrdues i guanys consolidat.

Tant per als actius intangibles de vida útil indefinida com per als de vida útil definida, les entitats consolidades reconeixen comptablement qualsevol pèrdua que haja pogut produir-se en el valor registrat d'aquests actius amb origen en el seu deteriorament, i s'utilitza com a contrapartida l'epígraf "Pèrdues per deteriorament d'actius - Un altre actiu intangible" del compte de pèrdues i guanys consolidat. Els criteris per al reconeixement de les pèrdues per deteriorament d'aquests actius i, si escau, de les recuperacions de les pèrdues per deteriorament registrades en exercicis anteriors són semblants als aplicats per als actius materials d'ús propi (vegeu nota 2.15.1).

2.17 Existències

Aquest capítol del balanç de situació consolidat recull els actius no financers que les entitats consolidades:

- mantenen per a la seua venda en el curs ordinari del seu negoci,
- tenen en procés de producció, construcció o desenvolupament amb la dita finalitat, o
- preveuen consumir-los en el procés de producció o en la prestació servicis.

Conseqüentment, es consideren existències els terrenys i la resta de propietats que es mantenen per a la seua venda o per a la seua integració en una promoció immobiliària.

Les existències es valoren per l'import menor entre el seu cost –que incorpora tots els desemborsaments originats per la seua adquisició i transformació i els costos directes i indirectes en què s'haguera incorregut per a donar-los la seua condició i ubicació actuals– i el seu valor net de realització. Per valor net de realització de les existències s'entén el preu estimat de la seua alienació en el curs ordinari del negoci, menys els costos estimats per acabar la producció i els necessaris per a dur a terme la venda.

El cost de les existències que no siguin intercanviables de forma ordinària i el dels béns i servicis produïts i segregats per a projectes específics es determina de manera individualitzada, i el cost de les altres existències es determina per aplicació del mètode de primera entrada primera eixida (FIFO).

Tant les disminucions com, si és el cas, les posteriors recuperacions del valor net de realització de les existències per davall del valor net comptable, es reconeixen en el compte de pèrdues i guanys consolidat de l'exercici en què tenen lloc, en l'epígraf "Pèrdues per deteriorament - Resta d'actius".

El valor en llibres de les existències es dona de baixa del balanç i es registra com una despesa –en el capítol "Cost de vendes" del compte de pèrdues i guanys consolidat si la venda correspon a activitats que formen part de l'activitat habitual del Grup consolidat o en el capítol "Altres Càrregues d'explotació" del compte de pèrdues i guanys consolidat, en els altres casos– en el període en què es reconeix l'ingrés procedent de la venda.

2.18 Operacions d'assegurances

D'acord amb les pràctiques comptables generalitzades en el sector assegurador, les entitats d'assegurances consolidades abonen a resultats els imports de les primes que emeten i carreguen als seus comptes de resultats el cost dels sinistres als quals han de fer front quan se'n produeix la liquidació final. Aquestes pràctiques comptables obliguen les entitats asseguradores a periodificar al tancament de cada exercici tant els imports abonats als seus comptes de pèrdues i guanys i no meritats a eixa data com els costos incorreguts no carregats als comptes de pèrdues i guanys.

Les periodificacions més significatives realitzades per les entitats consolidades pel que fa a les assegurances directes contractades per aquestes es recullen en les provisions tècniques següents:

- **primes no consumides**, que reflecteix la prima de tarifa cobrada en un exercici imputable a exercicis futurs, deduint el recàrrec de seguretat;
- **Riscos en curs**, que complementa la provisió per a primes no consumides en l'import en què aquesta no siga suficient per a reflectir la valoració dels riscos i despeses que s'han de cobrir que corresponguen al període de cobertura no transcorregut a la data de tancament;
- **prestacions**, que reflecteix les valoracions estimades de les obligacions pendents derivades dels sinistres ocorreguts amb anterioritat al tancament de l'exercici -tant si es tracta de sinistres pendents de liquidació o pagament com de sinistres pendents de declaració-, una vegada deduïts els pagaments a compte realitzat i tenint en consideració les despeses internes i externes de liquidació dels sinistres i, si escau, les provisions addicionals que siguen necessàries per a cobrir desviacions en les valoracions dels sinistres de llarga tramitació;
- **assegurances de vida**: en les assegurances sobre la vida el període de cobertura de la qual és igual o inferior a l'any, la provisió de primes no consumides reflecteix la prima de tarifa cobrada en l'exercici imputable a exercicis futurs. En els casos en què aquesta provisió siga insuficient, es calcula, complementàriament, una provisió per a riscos en curs que cobrisca la valoració dels riscos i de les despeses previstes en el període no transcorregut a la data de tancament de l'exercici.
En les assegurances sobre la vida el període de cobertura de les quals és superior a l'any, la provisió matemàtica es calcula com a diferència entre el valor actual actuarial de les obligacions futures de les entitats consolidades que operen en aquest ram i les de l'acceptant o assegurat, i es pren com a base de càlcul la prima d'inventari meritada en l'exercici (constituïda per la prima pura més el recàrrec per a despeses d'administració segons bases tècniques);
- **assegurances de vida quan el risc de la inversió l'assumeixen els beneficiaris de l'assegurança**: es determinen en funció dels actius específicament afectes per determinar el valor dels drets;
- **participació en beneficis i per a extorns**: recull l'import dels beneficis meritats pels prenedors, assegurats o beneficiaris de l'assegurança i el de les primes que procedeix restituir als prenedors o assegurats, en virtut del comportament experimentat pel risc assegurat, fins que no s'hagen assignat individualment a cada un d'aquells;
- **provisió d'estabilització**: que té caràcter acumulatiu i es dota en cada exercici per l'import del recàrrec de seguretat (amb el límit previst en les bases tècniques) específic d'alguns rams.

Les provisions tècniques corresponents a la reassegurança acceptada es determinen d'acord amb criteris semblants als aplicats en l'assegurança directa; generalment, en funció de la informació facilitada per les companyies cedents. Les provisions tècniques de l'assegurança directa i de la reassegurança acceptada es presenten en el balanç de situació consolidat en el capítol "Passius per contractes d'assegurances" (vegeu nota 21).

Les provisions tècniques corresponents a les cessions a reasseguradors –que es calculen en funció dels contractes de reassegurança subscrita i per aplicació dels mateixos criteris que s'utilitzen per a l'assegurança directa– es presenten en el balanç de situació consolidat en el capítol “ Actius per reassegurances” (vegeu nota 15).

2.19 Provisions i passius contingents

Les provisions cobreixen obligacions presents a la data del balanç sorgides com a conseqüència de successos passats dels quals poden derivar-se perjudicis patrimonials per a les entitats, que es consideren probables quant a la seua idea, concrets quant a la seua naturalesa però indeterminats quant al seu import i/o moment de cancel·lació.

Els passius contingents són obligacions possibles sorgides com a conseqüència de successos passats, la materialització dels quals està condicionada al fet que ocorregui, o no, un o més esdeveniments futurs independents de la voluntat de les entitats consolidades.

Els comptes anuals consolidats del Grup recullen totes les provisions significatives respecte a les situacions en què s'estima que la probabilitat que s'haja d'atendre l'obligació és major que el cas contrari. Els passius contingents no es reconeixen en els comptes anuals consolidats, sinó que s'informa sobre aquests, d'acord amb els requeriments de la NIC 37.

Les provisions –que es quantifiquen tenint en consideració la millor informació disponible sobre les conseqüències del succés en què porten la seua causa i són reestimades amb ocasió de cada tancament comptable– s'utilitzen per a afrontar les obligacions específiques per a les quals van ser originàriament reconegudes, i es procedeix a la reversió, total o parcial, quan les dites obligacions deixen d'existir o disminueixen.

La comptabilització de les provisions que es consideren necessàries d'acord amb els criteris anteriors es registren amb càrrec o abonament al capítol “Dotacions a les provisions (net)” del compte de pèrdues i guanys consolidat.

Al tancament de l'exercici 2007 es trobaven en curs distints procediments judicials i reclamacions amb origen en el desenvolupament habitual de les activitats de les entitats del Grup. Tant els assessors legals del Grup com els seus administradors entenen que la conclusió d'aquests procediments i reclamacions no produirà un efecte significatiu en els comptes anuals dels exercicis en què finalitzen.

2.20 Estat d'ingressos i despeses reconeguts consolidats

La normativa aplicable estableix que determinades categories d'actius i passius es registren pel seu valor raonable amb contrapartida en el patrimoni net. Aquestes contrapartides denominades “Ajustos per valoració” s'inclouen en el patrimoni net del Grup nets del seu efecte fiscal que s'ha registrat com a actius o passius fiscals diferits segons el cas. En aquest estat es presenten les variacions que s'han produït en l'exercici en els “Ajustos per valoració” detallades per conceptes, més els resultats generats en l'exercici i més/menys, si procedeix, els ajustos efectuats per canvis dels criteris comptables o per errors d'exercicis anteriors. La suma d'aquests apartats forma el concepte d’“Ingressos i despeses totals de l'exercici”, desglossat entre els corresponents al Grup i als interessos minoritaris, que és la variació total del patrimoni net del Grup en l'exercici.

2.21 Estats de fluxos d'efectiu consolidats

En els estats de fluxos d'efectiu consolidats, s'utilitzen les següents expressions:

- fluxos d'efectiu: entrades i eixides de diners en efectiu i dels seus equivalents, entenent per “equivalents” les inversions a curt termini de gran liquiditat i baix risc d'alteracions en el seu valor;
- activitats d'explotació: activitats típiques de les entitats de crèdit, així com altres activitats que no poden ser qualificades com d'inversió o de finançament;
- activitats d'inversió: les d'adquisició, alienació o disposició per altres mitjans d'actius a llarg termini i altres inversions no incloses en l'efectiu i els seus equivalents;
- activitats de finançament: activitats que produeixen canvis en la magnitud i composició del patrimoni net i dels passius que no formen part de les activitats d'explotació;

Als efectes de l'elaboració de l'estat de fluxos d'efectiu consolidat, el Grup considera efectiu o equivalents d'efectiu, els actius i passius financers següents:

- l'efectiu propietat del Grup, al 31 de desembre de 2007, el qual es troba registrat en el capítol “Caixa i depòsits en bancs centrals” del balanç consolidat, ascendia a 307.447 milers d'euros (264.747 milers d'euros al 31 de desembre de 2006);
- els saldos nets mantinguts amb bancs centrals, al 31 de desembre de 2007, els quals es troben registrats en els capítols “Caixa i depòsits en bancs centrals” (els saldos deutors mantinguts amb bancs centrals) i “Passius financers a cost amortitzat - Depòsits en bancs centrals” (els saldos creditors) de l'actiu i del passiu, respectivament, del balanç consolidat, ascendien a 1.459.726 i 1.971.663 milers d'euros respectivament. Per la seua banda, els saldos nets mantinguts amb bancs centrals al 31 de desembre de 2006 ascendien a 616.970 milers d'euros (corresponents en la seua totalitat a saldos deutors).

2.22 Actius no corrents en venda i passius associats amb actius no corrents en venda

El capítol “Actius no corrents en venda” del balanç consolidat recull el valor en llibres de les partides –individuals o integrades en un conjunt (grup de disposició) o que formen part d'una unitat de negoci que es pretén alienar (operacions en interrupció)– la venda dels quals és altament probable que tinga lloc, en les condicions que els dits actius es troben actualment, en el termini d'un any comptador des de la data a què es refereixen els comptes anuals consolidats.

També es consideren com a actius no corrents en venda aquelles participacions que complisquen els requisits mencionats en el paràgraf anterior.

Per tant, la recuperació del valor en llibres d'aquestes partides –que poden ser de naturalesa financera i no financera– previsiblement tindrà lloc a través del preu que s'obtinga en la seua alienació, en lloc de per mitjà del seu ús continuat.

Concretament, els actius immobiliaris o altres no corrents rebuts per les entitats consolidades per a la satisfacció, total o parcial, de les obligacions de pagament enfront d'aquelles dels seus deutors es consideren actius no corrents en venda, llevat que les entitats consolidades hagen decidit fer un ús continuat d'eixos actius.

Simètricament, el capítol "Passius associats amb actius no corrents en venda" recull els saldos creditors associats als grups de disposició o a les operacions en interrupció del Grup.

Amb caràcter general, els actius classificats com a actius no corrents en venda es valoren pel menor import entre el seu valor en llibres al moment en què són considerats com a tals i el seu valor raonable, net dels costos de venda estimats d'aquests. Mentre romanen classificats en aquesta categoria, els actius materials i intangibles amortitzables per la seua naturalesa no s'amortitzen.

En el cas que el valor en llibres excedisca al valor raonable dels actius, nets dels seus costos de venda, el Grup ajusta el valor en llibres dels actius per l'import del dit excés, amb contrapartida en l'epígraf "Pèrdues per deteriorament d'actius (net) - Actius no corrents en venda" del compte de pèrdues i guanys consolidat. En el cas de produir-se posteriors increments del valor raonable dels actius, el Grup reverteix les pèrdues anteriorment comptabilitzades i incrementa el valor en llibres dels actius amb el límit de l'import anterior al seu possible deteriorament, amb contrapartida en l'epígraf de "Pèrdues per deteriorament d'actius (net) - Actius no corrents en venda" del compte de pèrdues i guanys consolidat.

No obstant això, els actius financers, els actius procedents de retribucions a empleats, els actius per impostos diferits i els actius per contractes d'assegurances que formen part d'un grup de disposició o d'una operació en interrupció no es valoraran d'acord amb el que disposen els paràgrafs anteriors, sinó d'acord amb els principis i normes aplicables a aquests conceptes, que s'han explicat en els apartats anteriors de la nota 2.

2.23 Combinacions de negocis

Es consideren combinacions de negocis aquelles operacions per mitjà de les quals es produeix la unió de dues o més entitats o unitats econòmiques en una única entitat o grup de societats.

En aquelles combinacions de negocis realitzades a partir de l'1 de gener de 2004 per les quals el Grup adquireix el control d'una entitat es registren comptablement de la manera següent:

- el Grup procedeix a estimar el cost de la combinació de negocis, definit com el valor raonable dels actius entregats, dels passius incorreguts i dels instruments de capital emesos, si escau, per l'entitat adquirent;
- s'estima el valor raonable dels actius, passius i passius contingents de l'entitat adquirida, inclosos aquells actius intangibles que pogueren no estar registrats per l'entitat adquirida, els quals s'incorporen al balanç consolidat pels esmentats valors;
- la diferència entre el valor raonable net dels actius, passius i passius contingents de l'entitat adquirida i el cost de la combinació de negocis es registra d'acord amb allò que s'ha indicat en la nota 2.16.1 en el cas que siga negativa, i d'acord amb allò que s'ha indicat en la nota 2.16.2 en el cas que siga positiva.

En les adquisicions de participacions en una determinada entitat, fins que, en virtut d'una d'aquestes compres, s'adquireix el control sobre l'entitat participada, s'apliquen per part del Grup els criteris següents:

- el cost de la combinació de negocis és la suma del cost de cada una de les transaccions individuals;
- en cada una de les adquisicions de participacions realitzades fins al moment en què s'adquireix el control sobre l'entitat adquirida, es calcula el fons de comerç o la diferència negativa de consolidació de manera independent per a cada transacció, i s'aplica el procediment descrit anteriorment en aquesta nota;
- la diferència que pugui existir entre el valor raonable dels elements de l'entitat adquirida en cada una de les dates de les adquisicions successives i el seu valor raonable en la data en la qual s'adquireix el control sobre la dita participació es registra com una revaloració dels dits elements patrimonials.

2.24 Obra Social

El fons de l'obra social es registra en l'epígraf "Altres passius - Fons d'Obra Social" del balanç consolidat. Les dotacions al dit fons es comptabilitzen com una aplicació del benefici de la Caixa (vegeu nota 4).

Les despeses derivades de l'Obra Social es presenten en el balanç deduïnt el fons de l'Obra Social, sense que en cap cas s'imputen al compte de pèrdues i guanys consolidat.

Els actius materials i els passius afectes a l'Obra Social es presenten en partides separades del balanç consolidat (vegeu nota 33).

3. BENEFICI PER ACCIÓ

A causa de la naturalesa de la Caixa, el seu fons de dotació no està constituït per accions. Per això, d'acord amb el que disposa la NIC 33, no es presenta en aquesta memòria dels comptes anuals consolidats cap informació relativa al benefici per acció requerida per la dita NIC.

4. DISTRIBUCIÓ DELS RESULTATS DE LA CAIXA

La proposta de distribució del benefici net de la Caixa de l'exercici 2007 que el seu Consell d'Administració proposarà a l'Assemblea General per a la seua aprovació, és la següent:

BENEFICI NET DE LA CAIXA DE L'EXERCICI 2007

A l'Obra Social	83.000
A reserves	285.502
Benefici net de la Caixa de l'exercici 2007	368.502

Dades en milers d'euros

5. INFORMACIÓ PER SEGMENTS DE NEGOCI

5.1 Criteris de segmentació

La informació per segments s'estructura, en primer lloc, en funció de les distintes línies de negoci del Grup (segment primari) i, en segon lloc, seguint una distribució geogràfica (segment secundari).

Les línies de negoci que es descriuen a continuació s'han establert en funció de l'estructura organitzativa del Grup Bancaixa en vigor al tancament de l'exercici 2007, tenint en compte, d'una banda, la naturalesa dels productes i servicis oferits i, d'una altra, els segments de clients a què van dirigits.

En l'exercici 2007 el Grup Bancaixa va centrar les seues activitats en les grans línies de negoci següents:

- Financeres
- Assegurança
- Gestió d'institucions d'inversió col·lectiva i patrimonis
- Immobiliàries
- Altres

5.2 Bases i metodologia emprades en l'elaboració de la informació per segments de negoci

La informació per segments que s'exposa a continuació es basa en la gestió per activitats de negocis realitzada pel Grup i es genera per mitjà d'una aplicació informàtica.

L'estructura d'aquesta informació està dissenyada per les línies d'activitat exercides pel Grup i engloba en cada una d'aquestes línies la informació comptable de les societats que les integren.

5.3 Informació per segments de negoci

En el quadre següent es mostra la informació per segments de negocis (segment primari) al 31 de desembre de 2007 i 2006 requerida per la NIC 14:

INFORMACIÓ PER SEGMENTS DE NEGOCI

	Entitats financeres		Assegurances		Gestió de patrimonis	
	2007	2006	2007	2006	2007	2006
Compte de resultats consolidat						
Ingressos						
Ingressos externs al Grup	4.890.565	3.742.105	64.878	45.367	60.675	52.124
	4.890.565	3.742.105	64.878	45.367	60.675	52.124
Despeses						
Amortització i sanejament de l'immobilitzat material i immaterial	(54.834)	(48.119)	(1.261)	(1.122)	(703)	(423)
Altres pèrdues per deteriorament (netes) registrades durant el període	(461.436)	(306.730)	(33)	3	(310)	(28)
Altres despeses	(3.957.372)	(2.668.239)	(35.048)	(30.792)	(20.896)	(16.360)
	(4.473.642)	(3.023.088)	(36.342)	(31.911)	(21.909)	(16.811)
Resultat després d'impostos	416.923	719.017	28.536	13.456	38.766	35.313
Resultat després d'impostos atribuïble al Grup	333.899	665.724	28.536	13.456	37.764	33.958
Balanç consolidat						
Actiu	92.714.434	76.494.842	1.428.248	1.583.268	87.525	71.629
Passiu	95.035.045	76.363.252	2.095.264	2.317.951	54.369	82.086

Continua...

	Inmobiliaries		Altres		Total Grup	
	2007	2006	2007	2006	2007	2006
Compte de resultats consolidat						
Ingressos						
Ingressos externs al Grup	446.958	306.767	116.924	94.549	5.580.000	4.240.912
	446.958	306.767	116.924	94.549	5.580.000	4.240.912
Despeses						
Amortització i sanejament de l'immobilitzat material i immaterial	(3.552)	(1.568)	(1.598)	(2.866)	(61.948)	(54.098)
Altres pèrdues per deteriorament (netes) registrades durant el període	551	(3.669)	(6.266)	(433)	(467.494)	(310.857)
Altres despeses	(399.070)	(219.576)	(34.208)	(74.074)	(4.446.594)	(3.009.041)
	(402.071)	(224.813)	(42.072)	(77.373)	(4.976.036)	(3.373.996)
Resultat després d'impostos	44.887	81.954	74.852	17.176	603.964	866.916
Resultat després d'impostos atribuïble al Grup	46.736	71.768	44.235	11.103	491.170	796.009
Balanç consolidat						
Actiu	1.268.853	925.134	4.085.879	502.374	99.584.939	79.577.247
Passiu	489.915	493.056	1.910.346	320.902	99.584.939	79.577.247

Dades en milers d'euros

No s'inclou informació sobre distribució geogràfica (segment secundari), en realitzar el Grup la pràctica totalitat de la seua activitat a Espanya.

6. RETRIBUCIONS DEL CONSELL D'ADMINISTRACIÓ I DE L'ALTA DIRECCIÓ

El personal clau de l'administració i la direcció del Grup, entés com aquelles persones que tenen autoritat i responsabilitat per a planificar, dirigir i controlar les activitats del Grup, directament i indirectament, està integrat pels membres del Consell d'Administració i de l'Alta Direcció de la Caixa. Pels seus càrrecs, aquest col·lectiu de persones es considera part vinculada i, com a tal, subjecte a uns requeriments d'informació que es recullen en aquesta nota.

També constitueixen part vinculada el conjunt de persones que mantenen amb el personal clau de l'administració i la direcció determinades relacions de parentiu o afectivitat, com també aquelles societats controlades, amb influència significativa o de poder de vot important del personal clau o d'algunes de les persones comentades del seu entorn familiar. Les transaccions del Grup amb aquestes altres parts vinculades s'informen en la nota 51.

6.1 Remuneració al Consell d'Administració

En el quadre següent es mostra un detall de les remuneracions meritades a favor dels membres del Consell d'Administració de la Caixa, exclusivament en la seua qualitat de consellers de la Caixa, durant els exercicis 2007 i 2006:

DIETES PER ASSISTÈNCIA I DESPLAÇAMENT

	2007	2006
Sr. José Luis Olivas Martínez	11,4	10,5
Sr. Antonio J. Tirado Jiménez	7,8	6,5
Sr. Arturo Viroque Ruiz	8,7	7,6
Sra. Pepa Martí Puig	7,9	6,8
Sr. José María Cataluña Oliver	8,8	8,5
Sr. Eduardo Montesinos Chilet	5,4	4,3
Sr. Ángel D. Villanueva Pareja	7,8	7,6
Sr. Vicente Montesinos Vernetta	5,1	3,8
Sr. Ángel A. Álvarez Martín	5,2	4,4
Sra. Ana Herce Collado	7,3	0,3
Sr. Rafael Ferrando Giner	6,8	6,2
Sr. Francisco V. Gregori Gea	7,3	7,0
Sra. M ^a Teresa Montañana Latorre	5,2	-
Sr. Rafael Francisco Oltra Climent	7,6	6,5
Sr. Ernesto Pascual Escandell	5,1	-
Sr. Remigio Pellicer Segarra	6,1	-
Sra. María del Rocío Peramo Sánchez	4,3	3,5
Sr. Juan Antonio Pérez Eslava	6,8	7,0
Sra. Matilde Soler Soler	5,3	-
Sra. Ana Torres Valero	5,2	-
Sr. Manuel Escámez Sánchez	0,2	4,9
Sr. Isaïes Fayos Molla	-	3,9
Sr. Héctor Ferrás Guarch	-	3,8
Sra. Carmen Hernández Lara	-	2,7
Sr. Jorge Palafox Gámir	-	0,8
Sr. J. Luis Pérez de los Cobos y Esparza	-	3,6
Sr. Francisco Villena Nicolau	-	2,3
	135,3	112,5

Dades en milers d'euros

Així mateix, les remuneracions obtingudes pels membres del Consell d'Administració de la Caixa en concepte de dietes per assistència i desplaçament per la seua pertinença al Consell d'altres entitats del grup consolidat, han ascendit en l'exercici 2007 a 1.176 milers d'euros (1.088 milers d'euros en l'exercici 2006).

6.2 Remuneracions a l'Alta Direcció

Als efectes de l'elaboració d'aquests comptes anuals consolidats, s'ha considerat com a personal de l'Alta Direcció de la Caixa les persones que ocupaven els llocs de Direcció General, direccions generals adjuntes i la resta de membres que integra el Comité Executiu de Direcció. A 31 de desembre de 2007 i 2006 aquesta posició estava ocupada respectivament, per 11 i 10 persones.

En el quadre següent es mostren les remuneracions meritades per la Caixa en favor de l'Alta Direcció, tal com s'ha definit anteriorment, en els exercicis 2007 i 2006:

REMUNERACIONS EN FAVOR DE L'ALTA DIRECCIÓ

	2007	2006
Retribucions a curt termini	3.439	3.320
Prestacions postocupació	202	521
Altres prestacions a llarg termini	19	651
	3.660	4.492

Dades en milers d'euros

Com a conseqüència de la reorganització realitzada en l'Alta Direcció de la matriu, s'han atés les obligacions necessàries derivades d'aquesta reorganització amb fons constituïts a aquest efecte en l'epígraf "Provisions - Fons per a pensions i obligacions semblants" del balanç de situació, per la qual cosa aquest fet no ha implicat cap efecte en el patrimoni net de l'entitat.

6.3 Altres operacions realitzades amb els membres del Consell d'Administració i amb l'Alta Direcció

A més de les retribucions meritades durant l'exercici a favor dels membres del Consell d'Administració de la Caixa i l'Alta Direcció que s'han indicat anteriorment (vegeu notes 6.1 i 6.2), els ingressos financers, les comissions i altres ingressos i les despeses financeres registrades en el compte de pèrdues i guanys de l'exercici 2007 corresponents a operacions realitzades amb aquests col·lectius pel Grup ascendeixen a 99, 10 i 90 milers d'euros, respectivament (47, 4 i 54 milers d'euros, respectivament en l'exercici 2006).

Així mateix, els saldos d'actiu i passiu registrats en el balanç de situació corresponents a préstecs, comptes de crèdit, altres actius, depòsits de la clientela, debits representats per valors negociables, el passiu actuarial per prestacions a llarg termini i postocupació i els compromisos contingents mantinguts pel Grup amb els membres del Consell d'Administració i amb l'Alta Direcció al 31 de desembre de 2007 ascendeixen a 1.776, 388, 45, 3.772, 530, 6.005 i 800 milers d'euros, respectivament (1.574, 110, 53, 2.554, 248, 6.005 i 323 milers d'euros, respectivament, a 31 de desembre de 2006).

6.4 Prestacions postocupació dels anteriors membres del Consell d'Administració de la Caixa i de l'Alta Direcció

La despesa registrada en el compte de pèrdues i guanys consolidat de l'exercici 2007, en concepte de compromisos per pensions i obligacions semblants mantinguts pel Grup amb anteriors membres del Consell d'Administració i amb anteriors membres de l'Alta Direcció del Grup, ha ascendit a 68 milers d'euros (24 milers d'euros en l'exercici 2006).

7. CAIXA I DEPÒSITS EN BANCS CENTRALS

El desglossament del saldo d'aquest capítol dels balanços de situació consolidats al 31 de desembre de 2007 i 2006 és el següent:

CAIXA I DEPÒSITS EN BANCS CENTRALS

	2007	2006
Caixa	307.447	264.747
Depòsits en el Banc d'Espanya	1.457.308	614.583
Depòsits en altres bancs centrals	1.146	1.594
Ajustos per valoració	1.272	793
	1.767.173	881.717

Dades en milers d'euros

8. CARTERES DE NEGOCIACIÓ

Els instruments financers classificats en aquesta cartera es valoren inicialment pel seu valor raonable i, posteriorment, les variacions que es produeixen en el valor raonable es registren amb contrapartida al compte de pèrdues i guanys consolidat (vegeu nota 2.2).

8.1 Composició del saldo i risc de crèdit màxim - saldos deutors

A continuació es presenta un desglossament dels actius financers inclosos en aquesta categoria al 31 de desembre de 2007 i 2006, classificats per àrees geogràfiques on es troba localitzat el risc, per classes de contraparts i per tipus d'instruments, indicant el valor en llibres d'aquests a les citades dates, així com el risc de crèdit màxim a què està exposat el Grup en relació amb aquests:

	2007	2006
Per àrees geogràfiques		
Espanya	490.859	700.485
Resta de països de la Unió Europea	874.557	904.151
Resta d'Europa	70.899	75.848
Resta	140.715	144.464
	1.577.030	1.824.948
Per classes de contraparts		
Entitats de crèdit	1.049.028	1.012.045
Administracions públiques residents	121.952	263.374
Administracions públiques no residents	47.974	69.611
Altres sectors residents	224.906	203.478
Altres sectors no residents	133.170	276.440
	1.577.030	1.824.948
Per tipus d'instruments		
Accions cotitzades	23.118	18.911
Accions no cotitzades	15	17
Obligacions i bons cotitzats	1.317.631	1.451.697
Obligacions i bons no cotitzats	1.288	5.632
Depòsits	-	4.820
Préstecs i crèdits	1.918	1.599
Derivats negociats en mercats organitzats	-	189
Derivats no negociats en mercats organitzats (nota 8.3)	201.980	244.788
Fons d'inversió	31.080	97.565
	1.577.030	1.824.948

Dades en milers d'euros

El valor en llibres registrat en el quadre anterior representa el nivell d'exposició màxim al risc de crèdit del Grup en relació amb els instruments financers inclosos en aquest.

El tipus d'interés efectiu mitjà dels instruments de deute classificats en aquesta cartera al 31 de desembre de 2007 era del 4,41% (3,55% al 31 de desembre de 2006).

8.2 Composició del saldo - saldos creditors

A continuació es presenta un desglossament dels passius financers inclosos en aquesta categoria al 31 de desembre de 2007 i 2006, classificats per àrees geogràfiques on es troba localitzat el risc, per classes de contraparts i per tipus d'instruments:

	2007	2006
Per àrees geogràfiques		
Espanya	104.181	135.709
Resta de països de la Unió Europea	553.236	48.853
Resta d'Europa	6.621	7.367
	664.038	191.929
Per classes de contraparts		
Entitats de crèdit	134.485	105.089
Administracions públiques residents	29.805	27.075
Altres sectors residents	36.907	59.457
Altres sectors no residents	462.841	308
	664.038	191.929
Per tipus d'instruments		
Derivats negociats en mercats organitzats	319	175
Derivats no negociats en mercats organitzats (nota 8.3)	634.002	164.679
Posicions curtes de valors	634.002	27.075
	664.038	191.929

Dades en milers d'euros

8.3 Derivats financers de negociació

A continuació es presenta un desglossament, per classes de derivats, del valor raonable dels derivats de negociació del Grup, així com el seu valor nocional (import sobre la base de com es calculen els pagaments i cobraments futurs d'aquests derivats) al 31 de desembre de 2007 i 2006:

	2007				2006			
	Saldos deutors		Saldos creditors		Saldos deutors		Saldos creditors	
	Valor raonable	Nocional	Valor raonable	Nocional	Valor raonable	Nocional	Valor raonable	Nocional
Compravenda de divises:	12.695	500.388	10.025	252.563	9.634	487.991	5.804	519.096
Compres de divises contra euros	20	88.223	4.714	-	6.887	149.349	2.717	-
Compres de divises contra divises	4.861	412.165	5.277	-	1.516	273.629	423	-
Vendes de divises contra euros	7.814	-	34	252.563	1.231	65.013	2.664	519.096
Compravenda d'actius financers:	-	-	-	-	185	39.200	182	38.440
Compres	-	-	-	-	-	-	182	38.440
Vendes	-	-	-	-	185	39.200	-	-
Futurs sobre valors i tipus d'interés:	-	26.300	-	4.900	-	-	-	7.844
Comprats	-	26.300	-	-	-	-	-	-
Venuts	-	-	-	4.900	-	-	-	7.844
Opcions sobre valors:	23.246	755.000	1.961	43.648	81.224	1.240.543	12.113	18.000
Comprades	23.246	175.508	-	-	81.224	449.867	-	-
Emeses	-	579.492	1.961	43.648	-	790.676	12.113	18.000
Opcions sobre tipus d'interés:	13.204	2.933.458	13.101	2.929.458	18.554	2.489.913	18.309	2.481.713
Comprades	13.179	2.925.726	19	5.732	18.554	2.489.913	-	2.481.713
Emeses	25	7.732	13.082	2.923.726	-	-	18.309	-
Opcions sobre divises:	14.493	295.224	14.493	295.224	2.507	138.657	2.320	128.657
Comprades	14.493	295.224	-	-	2.507	138.657	-	-
Emeses	-	-	14.493	295.224	-	-	2.320	128.657
Altres operacions sobre tipus d'interés:	137.992	6.210.091	591.363	7.171.862	132.873	6.276.669	126.126	3.450.817
Permutes financeres sobre tipus d'interés (IRS's)	137.492	6.163.645	130.038	5.653.262	132.510	6.251.960	125.763	3.426.108
Permutes financeres sobre tipus d'interés i sobre tipus de canvi (CCS)	500	46.446	584	18.600	363	24.709	363	24.709
Altres	-	-	460.741	1.500.000	-	-	-	-
Permuta sobre mercaderies	350	6.169	350	6.169	-	-	-	-
Permuta sobre accions	-	-	3.028	95.641	-	-	-	-
	201.980	10.726.630	634.321	10.799.465	244.977	10.672.973	164.854	6.644.567

Dades en milers d'euros

El saldo i nocional corresponents a "Altres operacions sobre tipus d'interés - Altres" del quadre anterior, correspon a una operació, de 50 anys de duració, cancel·lable anticipadament, en la qual s'intercanvien els dividendes percebuts d'una societat no cotitzada per la dita contrapart, per un tipus d'interés variable.

L'import nocional dels contractes formalitzats no suposa el risc real assumit pel grup, ja que la posició neta en aquests instruments financers resulta de la compensació i/o combinació d'aquests.

9. ACTIUS FINANCERS DISPONIBLES PER A LA VENDA

Aquests actius es valoren pel seu valor raonable i els canvis en aquest valor, net del seu impacte fiscal, tenen com a contrapartida l'epígraf "Patrimoni net - Ajustos per valoració - Actius financers disponibles per a la venda".

Els instruments de capital no cotitzats estan registrats pel seu cost d'adquisició minorat per qualsevol pèrdua per deteriorament que s'haja posat de manifest, en aquells casos en què no ha estat possible determinar de forma objectiva el seu valor raonable. Els rendiments meritats en forma d'interessos o dividends es registren en els capítols "Interessos i rendiments assimilats" i "Rendiments d'instruments de capital" del compte de pèrdues i guanys consolidat adjunts, respectivament (vegeu nota 2.2).

9.1 Composició del saldo i risc de crèdit màxim

A continuació es presenta un desglossament dels actius financers inclosos en aquesta categoria al 31 de desembre de 2007 i 2006, classificats per àrees geogràfiques on es troben localitzats els riscos, per classes de contraparts i per tipus d'instruments, i s'indica el valor en llibres d'aquests en les dites dates, així com el risc de crèdit màxim a què està exposat el Grup en relació amb aquests:

	2007	2006
Per àrees geogràfiques		
Espanya	6.284.019	1.613.299
Resta de països de la Unió Europea	31.780	34.610
Resta de països	24.543	39.533
	6.340.342	1.687.442
(Pèrdues per deteriorament) (*)	(10.351)	(25.095)
	6.329.991	1.662.347
Per classes de contraparts		
Entitats de crèdit	848.370	189.449
Administracions públiques residents	148.711	34.337
Administracions públiques no residents	2.486	29.521
Altres sectors residents	5.309.418	1.413.234
Altres sectors no residents	31.357	20.901
	6.340.342	1.687.442
(Pèrdues per deteriorament) (*)	(10.351)	(25.095)
	6.329.991	1.662.347
Per tipus d'instruments		
Valors representatius de deute:	2.217.063	399.309
Deute Públic espanyol	148.711	34.337
Lletres del Tresor	-	378
Obligacions i bons de l'Estat	148.708	23.354
Altres deutes anotats	3	10.605
Deute Públic estranger	2.486	29.521
Emesos per entitats financeres	846.872	152.685
Altres valors de renda fixa	1.218.994	182.766
Altres instruments de capital:	4.123.279	1.288.133
Accions de societats espanyoles cotitzades	3.986.404	1.117.006
Accions de societats espanyoles no cotitzades	108.319	130.119
Accions de societats estrangeres cotitzades	1.408	8.516
Accions de societats estrangeres no cotitzades	4.935	2.950
Participacions en el patrimoni de Fons d'Inversió	22.213	29.542
	6.340.342	1.687.442
(Pèrdues per deteriorament) (*)	(10.351)	(25.095)
	6.329.991	1.662.347

(*) Vegeu nota 9.2
Dades en milers d'euros

El valor en llibres registrat en el quadre anterior representa el nivell d'exposició al risc de crèdit del Grup en relació amb els instruments financers inclosos en aquest.

L'import de les participacions mantingudes en fons d'inversió gestionats per societats del Grup i registrats en l'epígraf d'"Actius financers disponibles per a la venda - Altres instruments de capital" és de 10.351 milers d'euros a 31 de desembre de 2007 (20.431 milers d'euros al 31 de desembre de 2006).

El tipus d'interès efectiu mitjà dels instruments de deute classificat en aquesta cartera al 31 de desembre de 2007 era del 3,66% (5,73% al 31 de desembre de 2006).

9.2 Cobertura del risc de crèdit

A continuació es presenta el moviment de les pèrdues per deteriorament registrades per a la cobertura del risc de crèdit durant els exercicis 2007 i 2006, desglossat per àrees geogràfiques on el risc està localitzat, contraparts i tipus d'instruments financers d'aquells instruments de deute classificat com a disponible per a la venda:

	Saldo a l'1 de gener de 2007	Dotació amb càrrec al resultat de l'exercici	Recuperació amb abonament al resultat de l'exercici	Saldos aplicats a instruments donats de baixa en l'exercici	Altres moviment	2007 Saldo al 31 de desembre de 2007
Per àrees geogràfiques						
Espanya	24.083	5.322	-	(4.504)	(15.029)	9.872
Resta de països	1.012	77	(610)	-	-	479
	25.095	5.399	(610)	(4.504)	(15.029)	10.351
Per classes de contraparts						
Administracions públiques no residents	665	-	(610)	-	-	55
Altres sectors residents	24.083	5.322	-	(4.504)	(15.029)	9.872
Altres sectors no residents	347	77	-	-	-	424
	25.095	5.399	(610)	(4.504)	(15.029)	10.351
Per tipus d'instruments						
Valors representatius de deute:						
Altres valors de renda fixa	4.878	2.349	(610)	-	-	6.617
Altres instruments de capital	20.217	3.050	-	(4.504)	(15.029)	3.734
	25.095	5.399	(610)	(4.504)	(15.029)	10.351

Dades en milers d'euros

	2006					
	Saldo a l'1 de gener de 2006	Dotació amb càrrec al resultat de l'exercici	Recuperació amb abonament al resultat de l'exercici	Saldos aplicats a instruments donats de baixa en l'exercici	Altres moviments	Saldo al 31 de desembre de 2006
Per àrees geogràfiques						
Espanya	27.491	2.893	(1.187)	(1.759)	(3.355)	24.083
Resta de països	-	-	-	-	1.012	1.012
	27.491	2.893	(1.187)	(1.759)	(2.343)	25.095
Por clases de contrapartes						
Per classes de contraparts	-	-	-	-	665	665
Altres sectors residents	27.491	2.893	(1.187)	(1.759)	(3.355)	24.083
Altres sectors no residents	-	-	-	-	347	347
	27.491	2.893	(1.187)	(1.759)	(2.343)	25.095
Per tipus d'instruments						
Valors representatius de deute:						
Altres valors de renda fixa	6.044	-	(1.166)	-	-	4.878
Altres instruments de capital	21.447	2.893	(21)	(1.759)	(2.343)	20.217
	27.491	2.893	(1.187)	(1.759)	(2.343)	25.095

Dades en milers d'euros

10. INVERSIONS CREDITÍCIES

10.1 Composició del saldo i risc de crèdit màxim

A continuació es presenta un desglossament dels actius financers inclosos en aquesta categoria al 31 de desembre de 2007 i 2006, classificats per àrees geogràfiques on es troben localitzats els riscos, per classes de contraparts i per tipus d'instruments, i s'indica el valor en llibres d'aquests en les dites dates, així com el risc de crèdit màxim a què està exposat el Grup en relació amb aquests:

	2007	2006
Per àrees geogràfiques		
Espanya	80.507.793	67.079.685
Resta de països de la Unió Europea	2.850.801	842.431
Resta de països	1.329.451	2.018.631
	84.688.045	69.940.747
(Pèrdues per deteriorament)	(1.598.808)	(1.250.171)
Altres ajustos per valoració	264.779	116.765
	83.354.016	68.807.341

Continua...

Per classes de contraparts	2007	2006
Entitats de crèdit	3.094.664	2.766.653
Administracions públiques residents	315.554	277.019
Administracions públiques no residents	31.021	31.896
Altres sectors residents	78.861.163	65.081.336
Altres sectors no residents	2.385.643	1.783.843
	84.688.045	69.940.747
(Pèrdues per deteriorament)	(1.598.808)	(1.250.171)
Altres ajustos per valoració	264.779	116.765
	83.354.016	68.807.341

Per tipus d'instruments		
Adquisicions temporals d'actius	2.143.997	1.833.650
Crèdit comercial	4.375.661	4.065.298
Arrendaments financers	1.838.631	1.516.660
Comptes a termini entitats de crèdit	32.055	302.850
Altres comptes entitats de crèdit	950.130	630.151
Deutors amb garantia real	55.858.63	45.227.320
Altres comptes a termini	16.875.308	14.357.734
Deutors a la vista i diversos	1.640.145	1.215.934
Altres actius financers	279.638	434.483
Actius dubtosos	693.849	356.667
	84.688.045	69.940.747
(Pèrdues per deteriorament)	(1.598.808)	(1.250.171)
Altres ajustos per valoració	264.779	116.765
	83.354.016	68.807.341

Datos en miles de euros

El valor en llibres registrat en el quadre anterior representa el nivell màxim d'exposició al risc de crèdit del Grup en relació amb els instruments financers inclosos en aquest.

El tipus d'interés efectiu mitjà dels instruments de deute classificat en aquesta cartera al 31 de desembre de 2007 era del 5,14% (4,14% al 31 de desembre de 2006).

L'epígraf d'"Inversions creditícies - Crèdit a la clientela" inclou 17.209.545 i 10.841.882 milers d'euros al 31 de desembre de 2007 i 2006, respectivament, corresponents als imports pendents d'amortitzar de crèdits titulitzats a partir de l'1 de gener de 2004, i que no s'han donat de baixa en no transferir-se substancialment tots els beneficis i riscos associats a aquests actius. Per contra, les titulitzacions anteriors a l'1 de gener de 2004, per un import pendent d'amortitzar de 2.242.929 i 2.776.180 milers d'euros a 31 de desembre de 2007 i 2006, respectivament, es van donar de baixa de l'actiu, d'acord amb el que estableix la normativa vigent (vegeu nota 34.4).

10.2 Actius vençuts i deteriorats

A continuació es mostra un detall d'aquells actius financers classificats com a inversions creditícies i considerats com a deteriorats per raó del seu risc de crèdit a 31 de desembre de 2007 i de 2006:

ACTIUS DETERIORATS A 31 DE DESEMBRE DE 2007

	Fins a 6 mesos	Entre 6 i 12 mesos	Entre 12 i 18 mesos	Entre 18 i 24 mesos	Més de 24 mesos	Total
Per tipus d'instruments						
Crèdit comercial	19.456	11.623	7.697	2.875	4.704	46.355
Préstecs	302.137	120.200	68.968	29.990	40.306	561.601
Comptes de crèdit	28.684	6.373	3.489	6.653	3.802	49.001
Targetes de crèdit	2.445	1.604	866	526	1.300	6.741
Descoberts en compte corrent	856	477	379	124	275	2.111
Altres actius financers	6.578	7.827	1.840	5.463	6.332	28.040
	360.156	148.104	83.239	45.631	56.719	693.849

Dades en milers d'euros

Els actius deteriorats al 31 de desembre de 2006 es concentren, principalment, en altres sectors residents a Espanya.

ACTIUS DETERIORATS A 31 DE DESEMBRE DE 2006

	Fins a 6 mesos	Entre 6 i 12 mesos	Entre 12 i 18 mesos	Entre 18 i 24 mesos	Més de 24 mesos	Total
Per tipus d'instruments						
Crèdit comercial	13.167	4.249	2.893	2.743	4.632	27.684
Préstecs	93.351	43.254	31.018	10.582	94.334	272.539
Comptes de crèdit	8.002	10.984	2.557	4.295	2.993	28.831
Targetes de crèdit	1.437	2.248	1.336	842	879	6.742
Descoberts en compte corrent	1.649	1.709	1.185	258	1.332	6.133
Altres actius financers	4.891	7.093	707	1.368	679	14.738
	122.497	69.537	39.696	20.088	104.849	356.667

Dades en milers d'euros

10.3 Cobertura del risc de crèdit

A continuació es presenta el moviment en els exercicis 2007 i 2006 de les pèrdues per deteriorament registrades per a la cobertura del risc de crèdit i l'import acumulat d'aquelles a l'inici i a la fi dels dits exercicis, desglossat per àrees geogràfiques on el risc estiga localitzat, contraparts i tipus d'instruments financers d'aquells instruments de deute classificats com a inversions creditícies.

Pèrdues per deteriorament estimades individualment

Tal com s'indica en la nota 2.9.1, les pèrdues per deteriorament s'estimen individualment per a tots els instruments de deute significatius i per als quals, no sent rellevants, no són susceptibles de ser classificats en grups homogenis d'instruments de característiques semblants atenent-hi el tipus d'instrument, sector d'activitat del deutor i àrea geogràfica de la seua activitat, tipus de garantia, antiguitat dels imports vençuts, etc.

	2007	2006
Per àrees geogràfiques		
Espanya	155.335	81.195
Resta de països de la Unió Europea	2.955	1.317
Resta de països	127	96
	158.417	82.608
Per classes de contraparts		
Altres sectors residents	155.322	81.195
Altres sectors no residents	3.095	1.413
	158.417	82.608
Per tipus d'instruments		
Crèdit comercial	18.020	9.469
Préstecs personals i deutors amb garantia real	126.944	63.236
Comptes de crèdit	11.028	5.906
Altres actius financers	2.425	3.997
	158.417	82.608

Dades en milers d'euros

	2007	2006
Saldo a l'1 de gener	82.608	78.080
Dotació amb càrrec a resultats de l'exercici	137.223	43.785
Recuperació amb abonament al resultat de l'exercici	(21.941)	(17.745)
Saldos aplicats a instruments donats de baixa en l'exercici	(40.505)	(21.512)
Altres moviments	1.032	-
Saldo al 31 de desembre	158.417	82.608

Dades en milers d'euros

Pèrdues per deteriorament estimades col·lectivament

Tal com s'especifica en la nota 2.9.1, per al càlcul de les pèrdues per deteriorament estimades col·lectivament, el Grup estableix distintes classificacions de les operacions en atenció a la naturalesa dels obligats al pagament i de les condicions del país en què resideixen, situació de l'operació i tipus de garantia amb la qual compta, antiguitat de la morositat, etc., i fixa per a cada un d'aquests grups de risc les pèrdues per deteriorament (pèrdues identificades) que són reconegudes en els comptes anuals consolidats.

Adicionalment, el Grup reconeix com a pèrdua per deteriorament estimada col·lectivament una pèrdua global per deteriorament dels riscos classificats en situació de normalitat i que, per tant, no hagen estat identificades específicament (pèrdua estadística). La pèrdua estadística es quantifica per aplicació dels paràmetres establerts pel Banc d'Espanya sobre la base de la seua experiència i de la informació que té del sector bancari espanyol, que es modifiquen quan ho aconsellen les circumstàncies.

	2007	2006
Per àrees geogràfiques		
Espanya	1.414.694	1.154.574
Resta de països de la Unió Europea	15.642	8.141
Llatinoamèrica	5.620	3.930
Resta de països	4.435	918
	1.440.391	1.167.563
Per classes de contraparts		
Entitats de crèdit	-	1.113
Administracions públiques residents	1	-
Administracions públiques no residents	24	-
Altres sectors residents	1.414.706	1.153.461
Altres sectors no residents	25.660	12.989
	1.440.391	1.167.563
Per tipus d'instruments		
Crèdit comercial	58.256	56.244
Préstecs	1.042.777	875.265
Comptes de crèdit	233.372	155.092
Deutors a la vista i diversos	30.969	25.938
Otros activos financieros	75.017	55.024
	1.440.391	1.167.563

Dades en milers d'euros

	2007	2006
Saldo a l'1 de gener	1.167.563	902.590
Dotació amb càrrec a resultats de l'exercici	602.747	483.389
Recuperació amb abonament al resultat de l'exercici	(221.647)	(194.888)
Saldos aplicats a instruments donats de baixa en l'exercici	(108.314)	(25.358)
Altres moviments	42	1.830
Saldo al 31 de desembre	1.440.391	1.167.563

Dades en milers d'euros

11. CARTERA D'INVERSIÓ A VENCIMENT

11.1 Composició del saldo i risc de crèdit màxim

A continuació es presenta un desglossament dels actius financers inclosos en aquesta categoria al 31 de desembre de 2007 i 2006, classificats per àrees geogràfiques on es troben localitzats els riscos, per classes de contraparts i per tipus d'instruments, i s'indica el valor en llibres d'aquests en les citades dates, així com el risc de crèdit màxim a què està exposat el Grup en relació amb aquests:

	2007	2006
Per àrees geogràfiques		
Espanya	3.594.147	3.741.652
	3.594.147	3.741.652
Per classes de contraparts		
Administracions públiques residents	3.594.147	3.741.652
	3.594.147	3.741.652
Per tipus d'instruments		
Deute públic espanyol	3.594.147	3.741.652
Obligacions i bons de l'Estat	3.594.147	3.741.652
	3.594.147	3.741.652

Dades en milers d'euros

El valor en llibres registrat en el quadre anterior representa el nivell màxim d'exposició al risc de crèdit del Grup en relació amb els instruments financers inclosos en aquest.

El tipus d'interés efectiu mitjà dels instruments de deute classificat en aquesta cartera al 31 de desembre de 2007 era del 3,85% (3,98% al 31 de desembre de 2006).

12. DERIVATS DE COBERTURA (DEUTORS I CREDITORS)

12.1 Cobertures de valor raonable

A continuació es presenta un desglossament, per tipus de productes, del valor raonable i del nocial d'aquells derivats designats com a instruments de cobertura en operacions de cobertura de valor raonable al 31 de desembre de 2007 i 2006:

	2007			
	Saldos deutors		Saldos creditors	
	Valor raonable	Nocial	Valor raonable	Nocial
Altres operacions sobre tipus d'interés	29.970	685.349	663.459	9.298.181
Permutes financeres sobre tipus d'interés (IRS's)	28.027	594.401	270.517	5.924.644
Permutes financeres sobre tipus d'interés i sobre tipus de canvi (CCS)	1.943	90.948	392.942	3.373.537
	29.970	685.349	663.459	9.298.181

Dades en milers d'euros

	2006			
	Saldos deutors		Saldos creditors	
	Valor raonable	Nocial	Valor raonable	Nocial
Altres operacions sobre tipus d'interés	111.094	4.948.212	206.395	4.604.966
Permutes financeres sobre tipus d'interés (IRS's)	76.629	4.203.610	114.966	3.086.363
Permutes financeres sobre tipus d'interés i sobre tipus de canvi (CCS)	34.465	744.602	91.429	1.518.603
	111.094	4.948.212	206.395	4.604.966

Dades en milers d'euros

L'import nocial dels contractes formalitzats no suposa el risc real assumit pel Grup en relació amb aquests instruments.

Al 31 de desembre de 2007 i 2006, la Caixa tenia contractades amb diverses contraparts de reconeguda solvència operacions de permutes de tipus d'interés, el valor raonable de les quals en aquestes dates ascendia a (17.669) i (14.569) milers d'euros, respectivament, que havien estat designats com a instruments de cobertura del risc d'interés existent sobre bons emesos pel Grup, a tipus d'interés fix i que, aleshores, es trobaven classificats per l'entitat com "Dèbits representats per valors negociables".

12.2 Cobertures de fluxos d'efectiu

A continuació es presenta un desglossament, per tipus de productes, del valor raonable i del nocial d'aquells derivats designats com a instruments de cobertura en operacions de cobertura de fluxos d'efectiu, al 31 de desembre de 2007 i 2006:

	2007			
	Saldos deutors		Saldos creditors	
	Valor raonable	Nocial	Valor raonable	Nocial
Compravenda d'actius financers:	-	-	-	-
Compres	-	-	-	-
Vendes	-	-	-	-
Operacions sobre valors	-	-	20.807	3.411.114
Compres	-	-	2.312	1.705.557
Vendes	-	-	18.495	1.705.557
Opcions sobre tipus d'interés:	704	219.000	-	219.000
Comprades	704	219.000	-	-
Emeses	-	-	-	219.000
Altres operacions sobre tipus d'interés:	10.362	5.153.702	72.543	4.868.692
Permutes financeres sobre tipus d'interés (IRS's)	10.362	5.153.702	72.543	4.868.692
	11.066	5.372.702	93.350	8.498.806

Dades en milers d'euros

	2006			
	Saldos deutors		Saldos creditors	
	Valor raonable	Nocial	Valor raonable	Nocial
Compravenda d'actius financers:	-	-	904	212.342
Compres	-	-	-	-
Vendes	-	-	904	212.342
Operacions sobre valors	-	-	-	-
Compres	-	-	-	-
Vendes	-	-	-	-
Opcions sobre tipus d'interés:	5.784	1.115.000	-	515.000
Comprades	5.784	1.115.000	-	-
Emeses	-	-	-	515.000
Altres operacions sobre tipus d'interés:	36.668	5.761.664	50.394	4.278.100
Permutes financeres sobre tipus d'interés (IRS's)	36.668	5.761.664	50.394	4.278.100
	42.452	6.876.664	51.298	5.005.442

Dades en milers d'euros

L'import nocial dels contractes formalitzats no suposa el risc real assumit pel Grup en relació amb aquests instruments.

Al 31 de desembre de 2007 i 2006, el Grup tenia contractats amb diverses contraparts de reconeguda solvència operacions de permutes de tipus d'interés el valor raonable de les quals en aquestes dates ascendia a (66.815) i (18.900) milers d'euros, respectivament, que havien estat designats com a instruments de cobertura del risc d'interés existent sobre bons emesos pel Grup a tipus d'interés variable i que, aleshores, es trobaven classificats pel Grup com a "Dèbits representats per valors negociables" i cobertures sobre tipus d'interés d'una cartera d'actius financers, que es troben classificats pel Grup en el capítol d'"Inversió creditícia".

13. ACTIUS NO CORRENTS EN VENDA I PASSIUS ASSOCIATS A ACTIUS NO CORRENTS EN VENDA

Al 31 de desembre de 2007 i 2006, els saldos d'aquests capítols dels balanços de situació consolidats presentaven la composició següent:

	2007		2006	
	Actius	Passius	Actius	Passius
Actius procedents d'adjudicacions				
Actius residencials	18.404	-	12.648	-
Actius industrials	9.989	-	7.207	-
Actius agrícoles	965	-	1.062	-
Altres actius	7.851	-	6.783	-
Total brut	37.209	-	27.700	-
(Pèrdues per deteriorament)	(6.275)	-	(6.624)	-
(Partides procedents d'adjudicacions)	(6.275)	-	(6.624)	-
(Altres partides)	-	-	-	-
Total net	30.934	-	21.076	-

Dades en milers d'euros

El següent detall mostra el període mitjà al 31 de desembre de 2007 i 2006, calculat sobre la base de l'experiència històrica del Grup dels últims 17 anys, en els quals es produeix la venda o baixa del balanç consolidat dels actius procedents d'adjudicacions en pagament de deutes, mesurat des del moment en el qual se'n produeix l'adjudicació, desglossat per classes d'actius adjudicats:

	Mesos	
	2007	2006
Actius residencials	41	40
Actius industrials	31	29
Actius agrícoles	28	25
Altres actius	34	33

Seguidament es presenta el moviment que ha afectat les pèrdues per deteriorament d'aquesta partida al llarg de l'exercici 2007:

Saldos a l'1 de gener de 2007	6.624
Dotacions amb càrrec a resultats	83
Altres moviments	(432)
Saldos al 31 de desembre de 2007	6.275

Dades en milers d'euros

14. PARTICIPACIONS

14.1 Participació en entitats associades

Aquest capítol dels balanços de situació consolidats adjunts recull les participacions en el capital de societats en les quals el Grup té influència significativa.

Aquestes participacions s'integren pel mètode de la participació, utilitzant la millor estimació disponible del seu valor teòric comptable en el moment de formular els comptes anuals. En l'annex III es mostra un detall de les participacions considerades com associades pel Grup al 31 de desembre de 2007 i 2006, junt amb diverses informacions rellevants sobre aquestes.

La totalitat de les participacions incloses en aquest epígraf són no cotitzades.

El saldo de l'epígraf "Participacions - Empreses associades" dels balanços consolidats al 31 de desembre de 2007 i 2006 inclou 19.517 i 10.732 milers d'euros, respectivament, corresponents a fons de comerç associats a aquest tipus de participacions. En la nota 17 s'ofereixen diverses informacions relatives a aquests fons de comerç.

En l'exercici 2007 s'ha imputat en l'epígraf "Pèrdues per deteriorament (net) - Participacions" del compte de pèrdues i guanys consolidat adjunt un import de 1.747 milers d'euros en concepte de deteriorament de participacions en entitats associades (156 milers d'euros en l'exercici 2006).

14.2 Participació en negocis conjunts

En l'annex II es mostra un detall de les participacions considerades negocis conjunts pel Grup al 31 de desembre de 2007 i 2006, junt amb diverses informacions de caràcter rellevant sobre aquestes.

Al 31 de desembre de 2007 i 2006, els saldos d'actiu, passiu, ingressos i despeses més significatius registrats en el balanç i en el compte de pèrdues i guanys consolidat d'aquests exercicis relacionats amb les inversions en participacions en entitats classificades com a negocis conjunts eren els següents:

	2007	2006
Actiu		
Cartera de negociació	1.330.005	1.486.18
Altres actius financers amb canvis en PiG	52.169	-
Actius financers disponible per a la vend	341.507	332.022
Inversions creditícies	30.612	3.633
Actius fiscals	29.938	53.281
Periodificacions	1.191	33.911

Continua...

	2007	2006
Passiu		
Passius financers a cost amortitzat	49.396	20.932
Passius per contracte d'assegurances	1.945.029	2.176.821
Passius fiscals	97.357	126.350
Periodificacions	2.805	1
Fons propis		
Interessos minoritaris	99.340	48.442
Ajustos per valoració	153.516	156.092
Reserves	60.308	42.393
Resultat atribuït al grup	35.215	31.937
Compte de resultats		
Rendiment instruments de capital	8.028	7.203
Activitat d'assegurances	43.642	28.352
Vendes netes societats no financeres	7.766	7.056
Despeses de personal	(7.433)	(3.319)
Altres despeses generals d'administració	(10.383)	(7.247)
Impost sobre beneficis	(15.031)	(14.360)

Dades en milers d'euros

14.3 Notificacions sobre adquisició de participacions

Les notificacions sobre adquisició i venda de participacions en el capital d'entitats associades i multigrup, en compliment del que disposa l'article 86 de la Llei de Societats Anònimes i en l'article 53 de la Llei 24/1988, del Mercat de Valors, s'indiquen en l'annex VI.

15. ACTIUS PER REASSEGURANCES

Al 31 de desembre de 2007 i 2006, el desglossament del saldo d'aquest capítol dels balanços de situació consolidats és el següent:

	2007	2006
Primes no consumides	11	426
Assegurances de vida	2.595	2.015
Prestacions	1.568	731
	4.174	3.172

Dades en milers d'euros

Les provisions tècniques de la reassegurança cedida es determinen aplicant els mateixos criteris utilitzats per a l'assegurança directa, tenint en compte els percentatges de cessió establerts en els contractes en vigor.

16. ACTIU MATERIAL

El moviment que hi ha hagut en aquest capítol del balanç de situació consolidat en l'exercici 2007 i 2006 ha estat el següent:

	D'ús propi	Inversions Immobiliàries	Obra Social (Nota 33)	Total
COST				
Saldos a l'1 de gener de 2006	1.133.637	82.920	76.221	1.292.778
Altres addicions	194.716	19.798	5.413	219.927
Baixes per alienacions o per altres mitjans	(71.367)	(16.011)	-	(87.378)
Altres traspassos i altres moviments	(2.770)	(15.033)	2.770	(15.033)
Saldos al 31 de desembre de 2006	1.254.216	71.674	84.404	1.410.294
Altres addicions	150.687	5.630	3.642	159.959
Baixes per alienacions o per altres mitjans	(66.645)	(7.215)	-	(73.860)
Altres traspassos i altres moviments	(17.899)	(31.586)	939	(48.546)
Saldos al 31 de diciembre de 2007	1.320.359	38.503	88.985	1.447.847
AMORTITZACIÓ ACUMULADA				
Saldos a l'1 de gener de 2006	(437.444)	(2.210)	(24.456)	(464.110)
Baixes per alienacions o per altres mitjans	28.566	83	-	28.649
Dotacions de l'exercici	(46.850)	(301)	(1.947)	(49.098)
Altres traspassos i altres moviments	1.332	(138)	-	1.194
Saldos al 31 de desembre de 2006	(454.396)	(2.566)	(26.403)	(483.365)
Baixes per alienacions o per altres mitjans	48.014	107	5.821	53.942
Dotacions de l'exercici	(49.585)	(2.627)	-	(52.212)
Altres traspassos i altres moviments	(174)	422	-	248
Saldos al 31 de desembre de 2007	(456.141)	(4.664)	(20.582)	(481.387)
PÈRDUES PER DETERIORAMENT				
Al 31 de desembre de 2006	(1.989)	-	-	(1.989)
Al 31 de desembre de 2007	(1.332)	-	-	(1.332)
ACTIU MATERIAL NET				
Saldos al 31 de desembre de 2006	797.831	69.108	58.001	924.940
Saldos al 31 de desembre de 2007	862.886	33.839	68.403	965.128

Dades en milers d'euros

16.1 Actiu material d'ús propi

El desglossament, d'acord amb la seua naturalesa, de les partides que integren el saldo d'aquest capítol del balanç de situació consolidat al 31 de desembre de 2007 i 2006 és el següent:

	Cost	Amortització acumulada	Pèrdues per deteriorament	Saldo net
Edificis i altres construccions	650.258	(66.613)	(1.989)	581.656
Mobiliari, vehicles i instal·lacions	381.155	(203.351)	-	177.804
Equips informàtics	210.736	(183.676)	-	27.060
Obres en curs	11.279	-	-	11.279
Altres	788	(756)	-	32
Saldos al 31 de desembre de 2006	1.254.216	(454.396)	(1.989)	797.831
Edificis i construccions	675.496	(78.344)	(1.332)	595.820
Mobiliari, vehicles i instal·lacions	408.778	(210.008)	-	198.770
Equips informàtics	204.321	(166.988)	-	37.333
Obres en curs	30.381	(368)	-	30.013
Altres	1.383	(433)	-	950
Saldos al 31 de desembre de 2007	1.320.359	(456.141)	(1.332)	862.886

Dades en milers d'euros

El benefici net per vendes d'actius materials al 31 de desembre de 2007 i 2006 és de 2.795 i 9.347 milers d'euros, respectivament (vegeu nota 50).

Formant part del saldo net al 31 de desembre de 2007 que figura en el quadre anterior, no existeixen partides (no existeixen partides al 31 de desembre de 2006) corresponents a immobilitzat material que el Grup mantinga en règim d'arrendament financer.

Al 31 de desembre de 2007, actius materials d'ús propi per un import brut de 190.178 milers d'euros (196.466 milers d'euros al 31 de desembre de 2006), aproximadament, es trobaven totalment amortitzats.

16.2 Inversions immobiliàries

En els exercicis 2007 i 2006, els ingressos derivats de rendes provinents de les inversions immobiliàries propietat de les entitats consolidades van ascendir a 1.029 i 1.038 milers d'euros, respectivament i aproximadament, i les despeses d'explotació per tots els conceptes relacionats amb aquestes van ascendir a 239 i 194 milers d'euros, respectivament i aproximada.

16.3 Pèrdues per deteriorament

A continuació es presenten els moviments que han afectat les pèrdues per deteriorament d'aquestes partides al llarg dels exercicis 2007 i 2006:

	D'ús propi	Inversions immobiliàries	Total
Saldos a l'1 de gener de 2006	6	-	6
Dotacions amb càrrec a resultats	2.056	-	2.056
Recuperació de dotacions amb abonament a resultats	-	-	-
Altres moviments	(73)	-	(73)
Saldos al 31 de desembre de 2006	1.989	-	1.989
Dotacions amb càrrec a resultats	105	-	105
Recuperació de dotacions amb abonament a resultats	-	-	-
Altres moviments	(762)	-	(762)
Saldos al 31 de desembre de 2007	1.332	-	1.332

Dades en milers d'euros

17. ACTIU INTANGIBLE

17.1 Fons de comerç

17.1.1 Composició del saldo i moviments significatius

A continuació es presenta el desglossament dels fons de comerç registrats en els balanços consolidats del Grup al 31 de desembre de 2007 i 2006, atenent-hi les entitats que els han originat:

	2007	2006
Entitats del grup		
Arcalia Patrimonios, A.V., S.A.	49.282	41.788
Masías de Bétera	819	819
	50.101	42.607
Entitats multigrup		
Aguas de Valencia	3.688	-
	3.688	-
TOTAL ENTITATS CONSOLIDADES	53.789	42.607
Entitats associades (vegeu nota 14)		
Productores Hoteleros Reunidos, S.A.	5.649	5.649
Aguas de Valencia, S.A.	-	3.151
Remember Spain	536	536
Foible Business	1.396	1.396
Nordkapp Inversiones	4.901	122
Porta de les Germanies	217	217
Nou Litoral	250	-
Energía Solar Aplicada	743	-
Residencial Balis	452	-
Fibel 2005	41	-
Acuigroup Mare Mar	5.373	-
(Pèrdues per deteriorament)	(41)	(339)
	19.517	10.732
TOTAL	73.306	53.339

Dades en milers d'euros

D'acord amb les estimacions i projeccions que disposen els Administradors del Grup, les previsions d'ingressos atribuïbles al Grup d'aquestes societats o unitats generadores d'efectiu a les quals es troben vinculades suporten perfectament el valor net dels fons de comerç registrats.

El moviment (imports bruts) que hi ha hagut en el fons de comerç registrat en el balanç de situació consolidat al llarg de l'exercici 2007 ha estat el següent:

	2007	2006
Entitats consolidades		
Saldo a l'1 de gener de	42.607	29.230
Addicions	7.494	13.377
Saldo al 31 de desembre de 2007	50.101	42.607
Entitats multigrup		
Saldo a l'1 de gener de 2007	-	-
Addicions	537	-
Altres traspassos i altres moviments	3.151	-
Saldo al 31 de desembre de 2007	3.688	-

Continua...

	2007	2006
Entitats associades		
Saldo a l'1 de gener de 2007	11.071	8.824
Addicions	11.977	2.271
Baixes	(3.490)	(24)
Saldo al 31 de desembre de 2007	19.558	11.071

Dades en milers d'euros

17.1.2 Pèrdues per deteriorament:

D'acord amb la normativa vigent, s'ha realitzat un test de deteriorament dels fons de comerç. A partir dels resultats del test en l'exercici 2007 i 2006, el Grup ha registrat durant els exercicis 2007 i 2006 pèrdues per deteriorament de fons de comerç d'entitats associades per un import de 41 i 339 milers d'euros, respectivament.

17.2 Un altre actiu intangible

17.2.1 Composició del saldo i moviments significatius:

El desglossament del saldo d'aquest capítol dels balanços de situació consolidats al 31 de desembre de 2007 i 2006 és el següent:

	Vida útil estimada	2007	2006
Amb vida útil indefinida			
Amb vida útil indefinida		2.824	890
Marques i propietat industrial		1.267	19
Amb vida útil definida			
Aplicacions informàtiques	3 anys	2.530	823
Aplicacions informàtiques	4 anys	11.881	12.720
Aplicacions informàtiques	5 anys	36.270	19.639
Aplicacions informàtiques	10 anys	8.881	-
	25 anys	44.343	473
Total brut		107.996	34.564
<i>Dels quals:</i>			
<i>Desenvolupats internament</i>		13.493	5.670
<i>Resta</i>		94.503	28.894
<i>Menys:</i>			
Amortització acumulada		(30.827)	(11.547)
Pèrdues per deteriorament		-	(126)
Total net		77.169	22.891

Dades en milers d'euros

El moviment (import brut) que hi ha hagut en aquest epígraf del balanç de situació consolidat al llarg de l'exercici 2007 i 2006 ha estat el següent:

	Amb vida útil indefinida	Amb vida útil definida	Total
Saldo a l'1 de gener de 2006	653	56.896	57.549
Altres addicions	369	15.214	15.583
Baixes per alienacions o per altres mitjans	(113)	(38.455)	(38.568)
Saldo al 31 de desembre de 2006	909	33.655	34.564
Addicions amb origen en combinacions de negoci	-	46.956	46.956
Altres addicions	904	23.090	23.994
Baixes per alienacions o per altres mitjans	(20)	(15)	(35)
Altres moviments	2.298	219	2.517
Saldo al 31 de desembre de 2007	4.091	103.905	107.996

Dades en milers d'euros

17.2.2 Amortització dels actius intangibles de vida definida:

Seguidament es presenta el moviment que ha afectat l'amortització acumulada dels actius immaterials de vida útil indefinida en els exercicis 2007 i 2006:

	2007	2006
Saldo a l'1 de gener	11.547	13.800
Altres addicions	9.498	146
Baixes per alienacions o per altres causes	46	(8.001)
Dotacions amb càrrec a resultats de l'exercici	9.736	6.947
Altres moviments	-	(1.345)
Saldo al 31 de desembre	30.827	11.547

Dades en milers d'euros

18. PERIODIFICACIONS DEUTORES

La composició del saldo d'aquest capítol dels balanços de situació consolidats és:

	2007	2006
Periodificació de la comissió per depositaria de IIC	1.910	3.596
Periodificació de la rendibilitat garantida d'instruments de capital	2.220	6.690
Despeses anticipades	1.616	3.098
Prima pagada per swaps de cobertura	18.584	23.304
Prestacions i altres despeses relacionades amb assegurances	1.065	21.640
Altres	2.607	30.455
	28.002	88.783

Dades en milers d'euros

Les primes pagades de swaps de cobertura es refereixen als fluxos liquidats que no formen part del valor del derivat i que corregeixen els imports de l'instrument cobert.

19. ALTRES ACTIUS

19.1 Existències

Les existències més significatives del Grup al tancament dels exercicis 2007 i 2006 es classificaven de la manera següent:

	2007	2006
Matèries primeres i béns mantinguts per a la seua transformació		
Solars i terrenys	563.409	290.343
	563.409	290.343
Producció en curs		
Promocions/obres en curs	90.136	83.218
	90.136	83.218
Productes acabats		
Construccions i edificis	19.116	27.715
Altres	1.187	57
	20.303	27.772
Promocions immobiliàries	1.625	-
Total brut	675.473	401.333
Menys: pèrdues per deteriorament	(1.453)	(736)
Total net	674.020	400.597

Dades en milers d'euros

Els moviments que han afectat les pèrdues per deteriorament d'aquestes partides, corresponents als ajustos necessaris per a reduir el seu cost al valor net realitzable d'aquestes, durant els exercicis 2007 i 2006 han estat els següents:

	2007	2006
Saldo a l'1 de gener de 2007	736	158
Dotacions amb càrrec a resultats	408	-
Recuperació de dotacions amb abonament a resultats	-	-
Altres moviments	309	578
Saldo al 31 de desembre de 2007	1.453	736

Dades en milers d'euros

19.2 Resta d'actius

La composició dels saldos d'aquest capítol dels balanços de situació consolidats al 31 de desembre de 2007 i 2006 és la següent:

	2007	2006
Operacions en camí	24.538	34.506
Altres	12.268	3.730
	36.806	38.236

Dades en milers d'euros

20. PASSIUS FINANCERS A COST AMORTITZAT

20.1 Depòsits de bancs centrals

La composició dels saldos d'aquest capítol dels balanços de situació consolidats al 31 de desembre de 2007 i 2006 era la següent:

	2007	2006
Banco de España	1.969.470	-
Ajustes por valoración	2.193	-
	1.971.663	-

Dades en milers d'euros

El tipus d'interés efectiu mitjà dels depòsits classificats en aquest capítol meritat durant l'exercici 2007 ha sigut del 4,76% (el 2,66% durant l'exercici 2006).

20.2 Depòsits d'entitats de crèdit

La composició dels saldos d'aquest epígraf dels balanços de situació consolidats al 31 de desembre de 2007 i 2006, atenent-hi la naturalesa de les operacions, s'indica a continuació:

	2007	2006
A la vista:		
Altres comptes	669.205	723.625
A termini o amb preavis:		
Comptes a termini	3.326.361	3.189.589
Altres:		
Cessió Temporal d'Actius	4.005.413	3.505.833
Ajustos per valoració	39.568	36.715
	8.040.547	7.455.762

Dades en milers d'euros

El tipus d'interés efectiu mitjà dels instruments de deute classificats en aquest epígraf al 31 de desembre de 2007 era del 4,07% (2,91% al 31 de desembre de 2006).

20.3 Depòsits de la clientela

La composició del saldo d'aquest epígraf dels balanços de situació consolidats al 31 de desembre de 2007 i 2006, atenent-hi la situació geogràfica on tenen l'origen els passius financers, la seua naturalesa i les contraparts de les operacions, s'indica a continuació:

	2007	2006
Per situació geogràfica		
Espanya	35.475.027	30.536.647
Resta de països de la Unió Europea	652.273	930.804
Altres	509.866	429.964
Ajustos per valoració	95.866	212.199
	36.733.032	32.109.614
Per naturalesa		
Comptes corrents	7.841.120	7.556.679
Comptes d'estalvi	6.478.739	6.631.079
Depòsits a termini	20.259.631	15.101.931
Cessions temporals d'actius	846.168	2.056.400
Altres fons	1.211.508	551.326
Ajustos per valoració	95.866	212.199
	36.733.032	32.109.614
Per contraparts		
Administracions públiques residents	1.844.519	1.204.880
Administracions públiques no residents	6	7
Altres sectors residents	33.629.744	29.331.767
Altres sectors no residents	1.162.897	1.360.761
Ajustos per valoració	95.866	212.199
	36.733.032	32.109.614

Dades en milers d'euros

El tipus d'interés efectiu mitjà dels instruments de deute classificats en aquest epígraf al 31 de desembre de 2007 era del 3,44% (2,17% al 31 de desembre de 2006).

20.4 Dèbits representats per valors negociables

La composició del saldo d'aquest epígraf dels balanços de situació consolidats al 31 de desembre de 2007 i 2006 és la següent:

	2007	2006
Bons i obligacions emesos	33.879.759	24.633.638
Pagarés i altres valors	4.128.659	3.421.395
Títols hipotecaris	300.448	-
	38.308.866	28.055.033

Dades en milers d'euros

L'epígraf "Títols hipotecaris" al 31 de desembre de 2007 correspon a les cèdules hipotecàries emeses per l'entitat en l'exercici 2007 per un nominal de 300.000 milers d'euros, amb venciment a desembre de 2008 i tipus d'interés variable (4,89% en l'exercici 2007).

20.4.1 Bons i obligacions emesos:

El desglossament del saldo d'aquest compte al 31 de desembre de 2007 i 2006, en funció de la moneda en la qual estan emesos els bons i les obligacions i del seu tipus d'interés, és el següent:

	31 de desembre de 2007				31 de desembre de 2006	
	2007	2006	Import viu de l'emissió en divises	Tipus d'interès anual (%)	Import viu de l'emissió en divises	Tipus d'interès anual (%)
Euros:						
Interés fix	1.066.438	1.064.058	1.050.000		1.050.000	
Bons 10	120.811	120.811	120.000	3,95%	120.000	3,95%
Bons 11	120.404	120.408	120.000	3,95%	120.000	3,95%
Bons 20	210.318	210.322	210.000	3,94%	210.000	3,94%
Obligacions simples 8	53.773	51.587	50.000	1,50% (**)	50.000	1,50% (**)
Obligacions simples 9	511.132	510.930	500.000	4,25%	500.000	4,25%
Bons emesos per BIF	50.000	50.000	50.000	6,05%	50.000	6,23%
Interés variable	29.395.542	21.281.767	28.666.352	-	21.152.997	-
Bons 16	160.779	160.818	158.946	7%	158.986	5,00%
Obligacions simples 1	1.204.987	1.203.177	1.200.000	4,82%	1.200.000	3,38%
Obligacions simples 2	1.507.180	1.505.411	1.500.000	7,82%	1.500.000	3,40%
Obligacions simples 3	1.202.162	1.200.682	1.200.000	5,02%	1.200.000	3,42%
Obligacions simples 4	503.756	502.613	500.000	4,83%	500.000	3,32%
Obligacions simples 5	1.207.689	1.206.177	1.200.000	4,65%	1.200.000	3,28%
Obligacions simples 6	-	604.647	-	-	600.000	3,08%
Obligacions simples 7	754.304	753.231	750.000	4,70%	750.000	3,33%
Obligacions simples 10	649.826	649.670	650.000	4,99%	650.000	3,55%
Obligacions simples 11	1.511.692	-	1.500.000	4,78%	-	-
Obligacions simples 12	514.175	-	500.000	4,37%	-	-
Obligacions simples 13	300.382	-	300.000	4,96%	-	-
Obligacions simples 14	857.074	-	850.000	4,81%	-	-
Bons Tresoreria 2ª emissió BV	701.513	824.595	697.917	3,59%	820.000	3,59%
Bons Tresoreria 3ª emissió BV	1.005.196	-	1.000.000	3,59%	-	-
Obligacions BV	150.779	-	150.000	3,94%	-	-
Bons emesos per BIF	600.000	1.194.598	600.000	4,85%	1.194.598	3,72%
Bons emesos per B. Emisiones	538.750	70.000	538.750	4,65%	70.000	3,74%
Bons titulització BCJ	13.486.966	9.372.602	13.361.261	4,91%	9.299.935	3,83%
Bons titulització BV	2.538.332	2.033.546	2.009.478	5,06%	2.009.478	3,79%
Dòlars nord-americans:	2.223.015	1.518.603	3.281.139	-	2.000.000	-
Interés fix	-	-	-	-	-	-
Interés variable	2.223.015	1.518.603	3.281.139		2.000.000	
Bons emesos per B.US Debt.	2.223.015	1.518.603	3.281.139	5,38%	2.000.000	5,48%
Lliures esterlines:	1.022.703	744.602	750.000	-	500.000	-
Interés fix	-	-	-	-	-	-
Interés variable	1.022.703	744.602	750.000		500.000	
Bons emesos per B. Emisiones	1.022.703	744.602	750.000	5,70%	500.000	5,34%
Iens japonesos	200.084	-	33.000.000	-	-	-
Interés fix	200.084	-	33.000.000		-	
Bons emesos per B. Emisiones	200.084	-	33.000.000	1,31%	-	
Total emissions	33.907.782	24.609.030	-	-	-	-
Ajustos valoració cobertura	-28.023	24.608	-	-	-	-
Saldo Final	33.879.759	24.633.638	-	-	-	-

(*) La rendibilitat està referenciada a índexs borsaris.

(**) L'amortització serà a la par més un diferencial calculat sobre la base de la inflació acumulada a Espanya durant la vida de l'emissió.

Dades en milers d'euros

El moviment que hi ha hagut en el compte “Bons i obligacions emesos” en l'exercici 2007 ha estat el següent:

	2007	2006
Saldo a l'1 de gener	24.609.030	16.607.251
Incorporació neta de societats al Grup	4.619.150	2.364.175
Emissions	6.001.929	6.112.161
Amortitzacions	(1.322.327)	(474.557)
Diferències de canvi (netes)	-	-
Saldo al 31 de desembre	33.907.782	24.609.030

Dades en milers d'euros

A continuació es desglossa, per terminis de venciment, el saldo d'aquests instruments financers al 31 de desembre de 2007 i 2006:

Any de venciment	2007	2006
2007	600.000	1.325.320
2008	2.317.165	2.370.249
2009	1.544.569	2.152.304
2010	2.060.680	1.964.071
2011	2.517.015	2.215.134
2012	5.422.071	1.779.670
2013	1.160.958	1.160.600
2014	857.074	-
2015	210.318	210.322
2016	503.756	554.200
2017	814.175	-
2018	73.773	20.000
2020	606.902	606.574
2022	180.779	30.000
2035	296.590	373.912
2036	1.588.324	1.906.232
2037	1.352.368	1.613.419
2038	596.463	970.537
2039	709.531	1.193.671
2043	2.735.809	3.253.780
2044	773.092	909.035
2045	121.164	-
2047	775.163	-
2050	6.090.043	-
	33.907.782	24.609.030

Dades en milers d'euros

20.4.2 Pagarés i altres valors:

El moviment que hi ha hagut en el compte “Pagarés i altres valors” en els exercicis 2007 i 2006 ha estat el següent:

	2007	2006
Saldo inicial	3.421.395	1.561.914
Emissions	15.241.989	11.399.891
Amortitzacions	(14.534.725)	(9.540.410)
	4.128.659	3.421.395

Dades en milers d'euros

La totalitat del saldo d'aquest epígraf té un venciment inferior a 1 any i es troba denominada en euros.

20.5 Passius subordinats

El detall del saldo d'aquest epígraf dels balanços de situació consolidats al 31 de desembre de 2007 i 2006, en funció de la moneda d'emissió i del tipus d'interès de les emissions, és el següent:

Moneda d'emissió			31 de diciembre de 2007		
	2007	2006	Import viu de l'emissió en divises	Tipus d'interés anual (%)	Venciment
Euros:	2.053.340	2.180.120	1.300.000		
Interés fix	1.011.119	1.336.475	1.300.000		
Bancaja Internacional Capital	-	321.876	300.000	5,25	2012
Desena	513.129	513.054	500.000	4,38	Perpetua
Bancaja Emisiones	497.990	501.545	500.000	4,63	(1)
Interés variable	1.042.221	843.645	1.041.335		
Tercera	18.072	18.060	18.030	4,92	Perpetua
Sisena	1.804	1.803	1.803	5,00	Perpetua
Setena	1.503	1.503	1.503	5,00	Perpetua
Huitena	300.989	300.732	300.000	4,92	2022
Novena	301.116	300.789	300.000	5,06	2018
Obligacions 2001	60.469	60.207	60.000	4,40	2011
Obligacions 2004	100.781	100.344	99.999	4,15	2014
Obligacions 2005	60.469	60.207	60.000	5,35	2015
Obligacions 2007	197.018	-	200.000	5,19	2017
Saldo al 31 de desembre de 2007	2.053.340	2.180.120			

(1) Aquesta emissió té caràcter perpetu, però existeix una opció de compra el 17/11/2014.
Dades en milers d'euros

31 de desembre de 2006			
Moneda d'emissió	Import viu de l'emissió en divises	Tipus d'interés anual (%)	Venciment
Euros:	1.300.000		
Interés fix	1.300.000		
Bancaixa Internacional Capital	300.000	5,25	2012
Desena	500.000	4,38	
Bancaja Emisiones	500.000	4,63	(1)
Interés variable	841.335		
Tercera	18.030	3,61	Perpetua
Sisena	1.803	5,00	Perpetua
Setena	1.503	5,00	Perpetua
Huitena	300.000	3,88	2022
Novena	300.000	3,98	2018
Obligacions 2001	60.000	3,37	2011
Obligacions 2004	99.999	4,15	2014
Obligacions 2005	60.000	4,07	2015
Obligacions 2007	-	-	-

(1) Aquesta emissió té caràcter perpetu, però existeix una opció de compra el 17/11/2014.
Dades en milers d'euros

Aquestes emissions, totes en euros, tenen el caràcter de subordinades i, a l'efecte de la prelación de crèdits, se situen darrere de tots els creditors comuns del Grup.

Totes aquestes emissions han rebut la qualificació necessària per part del Banc d'Espanya perquè puguin computar amb les limitacions previstes per la Circular 5/1993, del Banc d'Espanya.

Les emissions tercera, sisena, setena, huitena, novena i desena es troben garantides per la matriu o hi ha depòsits no disponibles constituïts en la matriu en garantia de les dites emissions. Les emissions sisena (de 1989) i setena (de 1992) van ser efectuades per Caixa Sagunt. Aquestes emissions tenen caràcter perpetu, amb amortització opcional als 20 anys amb l'autorització prèvia del Banc d'Espanya. L'emissió huitena de deute subordinat va ser emesa en 2002 amb caràcter perpetu i amortització opcional als 20 anys amb l'autorització prèvia del Banc d'Espanya. La novena emissió (de 2005) té una amortització opcional als 8 anys, igual que la desena (de 2006), de caràcter perpetu amb amortització opcional als 10 anys.

Els interessos meritats pels passius subordinats durant l'exercici 2007 han ascendit a 188.057 milers d'euros (73.206 milers d'euros durant l'exercici 2006).

El tipus d'interés efectiu mitjà dels instruments de deute classificat en aquest epígraf al 31 de desembre de 2007 era del 4,65% (3,35% al 31 de desembre de 2006).

21. PASSIUS PER CONTRACTES D'ASSEGURANCES

Al 31 de desembre de 2007 i 2006, el desglossament del saldo d'aquest capítol dels balanços de situació consolidats era el següent:

Provisions tècniques per a:	2007			2006		
	Directa	Acceptada	Total	Directa	Acceptada	Total
Primes no consumides i riscos en curs	5	-	5	19	-	19
Assegurances de vida:						
Primes no consumides i riscos en curs	13.098	-	13.098	12.244	-	12.244
Provisions matemàtiques	1.752.951	-	1.752.951	1.864.620	-	1.864.620
Prestacions	14.237	-	14.237	13.427	-	13.427
Participació en beneficis i extorns	1.328	-	1.328	811	-	811
Estabilització	-	-	-	-	-	-
Assegurances de vida quan el risc d'inversió l'assumeixen els prenedors	163.410	-	163.410	285.700	-	285.700
Altres provisions tècniques	-	-	-	-	-	-
			1.945.029			2.176.821

Dades en milers d'euros

21.1 Provisió de primes no consumides

Comprén la fracció de prima destinada al compliment d'obligacions futures no extingides al tancament de l'exercici comptable.

La provisió per a primes no consumides es calcula per a cada modalitat d'assegurança, prenent com a base les primes de tarifa meritades en l'exercici i prenent una distribució uniforme de la sinistralitat. El Grup utilitza el procediment de pòlissa a pòlissa per calcular la provisió en aquelles modalitats que la generen.

21.2 Provisions de riscos en curs

La provisió de riscos en curs complementarà la provisió de primes no consumides en la mesura que el seu import no siga suficient per a reflectir la valoració de tots els riscos i les despeses que s'ha de cobrir que es corresponguen amb el període de cobertura no transcorregut a la data de tancament de l'exercici.

A 31 de desembre de 2007 i 2006, no es considera necessària la dotació.

21.3 Provisions d'assegurances de vida (provisió matemàtica)

Representen el valor de les obligacions del Grup net de les obligacions del prenedor per raó d'assegurances de vida a la data de tancament de l'exercici.

Les provisions d'assegurances de vida per a les assegurances el període de cobertura de les quals és igual o inferior a l'any es mostren com la provisió de primes no consumides i per a la resta de contractes amb l'epígraf de provisió matemàtica.

La provisió matemàtica representa la diferència entre el valor actual actuarial de les obligacions futures del Grup, les del prenedor o, si escau, l'assegurat. El seu càlcul es realitza pòlissa a pòlissa, en funció de les fórmules, taules de mortalitat i tipus d'interés tècnic, especificats, per a cada modalitat, en les notes tècniques.

En aquelles assegurances en les quals el prenedor assumeix el risc de la inversió, les provisions tècniques corresponents es determinen en funció dels actius específicament afectes o dels índexs o actius fixats com a referència per a determinar el valor econòmic dels drets del prenedor.

Com a conseqüència de l'aplicació del IFRS 4, les provisions tècniques dels contractes d'assegurança i instruments financers amb participació discrecional inclouen el 100% del *Unallocated Divisible Surplus*. Addicionalment, les provisions tècniques corresponents als contractes d'assegurança sense participació discrecional han estat valorades a valor de mercat.

21.4 Provisions per a prestacions

Representen la millor estimació dels imports totals de les obligacions pendents del Grup derivades dels sinistres ocorreguts amb anterioritat a la data de tancament de l'exercici, que és igual a la diferència entre el seu cost total estimat o cert, incloent-hi les despeses externes i internes de gestió i administració dels expedients, i el conjunt dels imports ja pagats per raó d'aquests sinistres.

21.5 Provisió de participació en beneficis

Recull l'import dels beneficis meritats a favor dels prenedors, assegurats o beneficiaris, mentre no hagen sigut meritats individualment a cada un d'ells.

22. PROVISIONS PER A RISCOS I COMPROMISOS CONTINGENTS I ALTRES PROVISIONS

A continuació es mostren els moviments en els exercicis 2007 i 2006 i la finalitat de les provisions registrades en aquests epígrafs del balanç de situació consolidat al 31 de desembre d'aquests exercicis:

	Provisions per a riscos i compromisos (nota 34.1)	Altres provisions
Saldos a l'1 de gener de 2006	68.579	39.418
Dotacions amb càrrec a resultats:	24.811	340
Reversió de provisions amb abonament a resultats	(3.542)	(4.552)
Disposicions	(3.458)	(4.401)
Recuperacions exercicis anteriors	(84)	(151)
Provisions utilitzades	-	(1.041)
Altres moviments	(1.875)	20.207
Saldos a 31 de desembre de 2006	87.973	54.372
Dotacions amb càrrec a resultats:	11.762	24.723
Reversió de provisions amb abonament a resultats	(4.403)	(71.365)
Disposicions	(2.203)	(28.633)
Recuperacions exercicis anteriors	(2.200)	(42.732)
Provisions utilitzades	-	(1.633)
Altres moviments	(42)	25
Saldos al 31 de desembre de 2007	95.290	6.122

Dades en milers d'euros

El saldo d'“Altres provisions” recull, bàsicament, els fons constituïts pel Grup per a la cobertura de determinats riscos incorreguts com a conseqüència de la seua activitat.

23. PERIODIFICACIONS CREDITORES

La composició del saldo d'aquest capítol dels balanços de situació consolidats al 31 de desembre de 2007 i 2006 és la següent:

	2007	2006
Per garanties financeres	58.478	52.363
Despeses meritades no vençudes	137.511	98.740
Prima cobrada de <i>swaps</i> de cobertura	39.716	36.571
Altres	53.775	2.029
	289.480	189.703

Dades en milers d'euros

24. ALTRES PASSIUS

La composició dels saldos d'aquest capítol dels balanços de situació consolidats al 31 de desembre de 2007 i 2006 és la següent:

	2007	2006
Fons Obra Social	90.424	73.591
Dotació	70.428	60.749
Reserves de revaloració	-	-
Altres passius	19.996	12.842
	33.499	9.178
Resta	33.499	9.178
Operacions en camí	33.223	9.153
Altres conceptes	276	25
	123.923	82.769

Dades en milers d'euros

25. CAPITAL AMB NATURALESA DE PASSIU FINANCER

Els valors inclosos en aquesta categoria no tenen dret a vot i han estat subscrits per tercers aliens al Grup.

El moviment que s'ha produït en el saldo d'aquest capítol del balanç consolidat en els exercicis 2007 i 2006 es mostra a continuació:

	2007	2006
Saldo inicial	1.060.000	890.000
Emissions	-	170.000
Saldo final	1.060.000	1.060.000

Dades en milers d'euros

Al 31 de desembre de 2007 i 2006, els emissors i les condicions més significatives de les emissions incloses en aquest capítol del balanç de situació consolidat eren els següents:

	2007		2006		Condicions
	Milers d'euros	Interés anual (%)	Miles de euros	Interés anual (%)	
Bancaja Eurocapital Finance-Euro					
Interés variable	300.000	4,295	300.000	3,102	Emissió 1999. Eur.12 +20PB. Perpètua
Interés variable	300.000	4,559	300.000	3,509	Emissió 2000. Eur.12 +20PB. Perpètua
Bancaja Capital S.A.U.					
Interés fix	290.000	4,5	290.000	4,5	4,5% fins a 2015, resta Eur.3M +80pb. Perpètua. Opció de compra per emissor el 2015
BVA Preferente S.A.					
Interés variable	170.000	6,27	170.000	5,02	Opció de compra per emissor el 2016. Perpètua.
Saldos al 31 de desembre	1.060.000		1.060.000		

26. INTERESSOS MINORITARIS

El detall, per societats consolidades, del saldo dels capítols “Interessos minoritaris” del balanç consolidat al 31 de desembre de 2007 i 2006 i “Resultat atribuït a la minoria” del compte de resultats consolidat dels exercicis 2007 i 2006 es presenta a continuació:

Entitat	2007		2006	
	Interessos minoritaris	Resultat atribuït a la minoria	Interessos minoritaris	Resultat atribuït a la minoria
Bancaja Inversiones, S.A.	1.268.879	15.968	-	-
Banco de Valencia, S.A.	833.087	98.184	549.544	70.814
Arcalia Patrimonios, Agencia de Valores, S.A.	-	-	8.140	703
Santa Pola Green, S.L.	2.388	(32)	2.466	41
Adquiera Servicios Financieros	2.403	(1.877)	2.376	(84)
Orchid Investment	10.359	(239)	-	-
Otras sociedades	10.268	790	3.309	(567)
Totales	2.127.384	112.794	565.835	70.907

Dades en milers d'euros

Durant l'exercici 2007, Bancaixa va constituir una nova societat del Grup, Bancaja Inversiones, S.A., a la qual va aportar accions cotitzades incloses en la cartera d'“Actius financers disponibles per a venda” i una participació en una societat del Grup. Posteriorment, Bancaja Inversiones va ampliar capital, per mitjà d'una aportació dinerària, que va ser íntegrament subscripta per minoritaris. Com a conseqüència d'aquesta ampliació s'incorporen al Grup els interessos minoritaris aportats per Bancaja Inversiones, S.A. en el quadre anterior.

A continuació es mostra un detall per societat dels moviments produïts en el saldo del capítol “Interessos minoritaris” del balanç consolidat produït en els exercicis 2007 i 2006:

	Bancaja Inversiones	Banco de Valencia	Arcalia Patrimonios	Santa Pola Green	Resta d'entitats	Total
Saldo a l'1 de gener de 2007	-	549.544	8.140	2.466	5.685	565.835
Entrades en el perímetre (1)	1.268.136	-	-	-	1.668	1.269.804
Repartiment de dividends	(14.539)	5.629	-	-	-	(8.910)
Compres de participacions	-	169.866	-	-	14.286	184.152
Venda de participacions (2)	-	-	(8.140)	-	-	(8.140)
Participació en el resultat de l'exercici	15.968	98.185	-	(32)	(1.327)	112.794
Ajustos de valoració	14.981	9.232	-	-	-	24.213
Altres moviments	(15.667)	633	-	(46)	2.716	(12.364)
Saldo a 31 de desembre 2007	1.268.879	833.088	-	2.388	23.029	2.127.384

(1) Durant l'exercici 2007 ha estat creat Bancaja Inversiones.

(2) En el mes d'octubre de 2007, el Grup Bancaixa va comprar la totalitat d'Arcalia Patrimonios.
Dades en milers d'euros

27. AJUSTOS PER VALORACIÓ

Coincidint amb l'epígraf del balanç, les següents dades no inclouen informació sobre minoritaris, a diferència de l'"Estat de canvis en el patrimoni net consolidat (estat d'ingressos i despeses reconegudes consolidades)", on els ajustos al patrimoni contenen dades del Grup i de minoritaris.

27.1 Actius financers disponibles per a la venda

Aquest epígraf dels balanços de situació recull l'import, net de l'efecte fiscal, de les diferències entre el valor de mercat i el cost d'adquisició dels actius classificats com a disponibles per a la venda que, d'acord amb el que disposa la nota 2, han de classificar-se com a part integrant del patrimoni consolidat del Grup. Aquestes diferències es registren en el compte de pèrdues i guanys, quan té lloc la venda dels actius en els quals tenen el seu origen.

En l'annex IV d'aquesta memòria es presenta una conciliació del valor en llibres a l'inici i al final de l'exercici 2007 i 2006 de l'epígraf "Patrimoni net - Ajustos per valoració - Actius financers disponibles per a la venda" del balanç de situació, i es detallen tots els moviments haguts al llarg de l'exercici 2007 i 2006.

A continuació es presenta un desglossament de l'epígraf "Ajustos per valoració - Actius financers disponibles per a la venda" al 31 de desembre de 2007 i 2006, classificats per tipus d'instruments:

	Valors representatius de deute	Altres instruments de capital	Total
31 de desembre de 2006:			
Valor de mercat	394.431	1.267.916	1.662.347
Ajustos per valoració	(349)	400.518	400.169
31 de desembre de 2007:			
Valor de mercat	2.210.440	4.119.551	6.329.991
Ajustos per valoració	(6.328)	473.096	466.768

Dades en milers d'euros

Els impostos diferits registrats al 31 de desembre de 2007 i 2006 per les plusvàlues registrades en el patrimoni net ascendeixen a 198.790 i 138.965 milers d'euros, respectivament.

27.2 Cobertures dels fluxos d'efectiu

Aquest epígraf dels balanços de situació recull l'import net de les variacions de valor dels derivats financers designats com a instruments de cobertura en cobertures de flux d'efectiu, en la part de les dites variacions considerades com a cobertura eficaç (vegeu nota 9).

En l'annex IV d'aquesta memòria es presenta una conciliació del valor en llibres a l'inici i al final de l'exercici 2007 i 2006 de l'epígraf de "Patrimoni net - Ajustos per valoració - Cobertures de fluxos d'efectiu" del balanç de situació, i es detallen els moviments haguts al llarg dels exercicis 2007 i 2006.

27.3 Diferències de canvi

Aquest epígraf dels balanços de situació consolidats recull l'import net de les diferències de canvi originades per la integració en els comptes anuals de l'Entitat dels estats financers consolidats de les sucursals en l'estranger amb moneda funcional diferent de l'euro.

En l'annex IV d'aquesta memòria es presenta una conciliació del valor en llibres a l'inici i al final de l'exercici 2007 i 2006 de l'epígraf de "Patrimoni net - Ajustos per valoració - Diferències de canvi" del balanç de situació, i es detallen els moviments haguts al llarg de l'exercici 2007 i 2006.

28. CAPITAL DE LES ENTITATS DEL GRUP

A continuació es presenten una sèrie d'informacions rellevants relacionades amb el capital social de les empreses del Grup, diferents de la matriu:

28.1 Instruments de capital de les entitats del Grup admesos a cotització

A continuació es presenta un detall de les empreses del Grup les accions del qual es trobaven admeses a cotització en algun mercat organitzat al 31 de desembre de 2007 i 2006:

Entitat	Mercat en el qual cotitza al 31 de desembre de 2007 i 2006
Banco de Valencia, S.A.	Mercat continu

28.2 Una altra informació

La Junta General d'Accionistes del Banco de Valencia realitzada el 3 de març de 2007 va aprovar una ampliació de capital, a càrrec de "Reserves voluntàries", per mitjà de l'emissió de 2.058.961 accions noves d'un euro de valor nominal cada una.

Amb data 27 de desembre de 2007, el Banco de Valencia, S.A., ha realitzat una ampliació de capital per un import de 262.442 milers d'euros, per mitjà de l'emissió de 8.748.085 accions noves d'un euro de valor nominal i 29 euros de prima d'emissió.

El Consell d'Administració realitzat el 25 de gener de 2008 ha proposat a la Junta General d'Accionistes l'ampliació de capital en la proporció d'1 per 50 a càrrec de "Reserves voluntàries", i s'han emés per tant 2.275.102 accions noves.

29. RESERVES

En l'annex IV d'aquesta memòria es presenta, entre altres, una conciliació del valor en llibres a l'inici i al final de l'exercici 2007 i 2006 de l'epígraf de "Patrimoni net - Fons propis - Reserves" dels balanços de situació consolidats, en el qual s'expliquen tots els moviments haguts al llarg de l'exercici 2007 i 2006.

- **Reserva legal:**
d'acord amb el Text Refós de la Llei de Societats Anònimes, les societats anònimes espanyoles que obtinguen en l'exercici econòmic beneficis haurien de dotar el 10% del benefici net de l'exercici a la reserva legal. Aquestes dotacions haurien de fer-se fins que la reserva arribe al 20% del capital social. La reserva legal podrà utilitzar-se per a augmentar el capital social en la part del seu saldo que excedisca del 10% del capital social ja augmentat. L'import d'aquestes reserves registrades en el balanç consolidat al 31 de desembre de 2007 i 2006 ascendia a 32.023 i 30.746 milers d'euros, respectivament, i es trobava registrat en l'epígraf "Fons propis - Reserves - Reserves acumulades" del patrimoni net dels balanços de situació consolidats a les dites dates.
- **Reserves de revaloració Reial Decret Llei 7/1996, de 7 de juny:**
aquesta reserva pot destinar-se, sense meritació d'impostos, a ampliar el capital social. A partir de l'1 de gener de l'any 2007, el romanent podrà destinar-se a reserves de lliure disposició sempre que la plusvàlua monetària haja estat realitzada. S'entendrà realitzada la plusvàlua en la part corresponent a l'amortització comptablement practicada, o quan els elements patrimonials actualitzats hagen sigut transmesos o donats de baixa en els llibres de comptabilitat.

El saldo registrat en l'epígraf "Fons propis - Reserves - Reserves acumulades" del patrimoni net dels balanços de situació consolidats al 31 de desembre de 2007 i 2006 en concepte de reserves de revaloració del Reial Decret Llei 7/1996, de 7 de juny, ascendia a 303 i 1.127 milers d'euros, respectivament.

29.1 Reserves d'entitats integrades global o proporcionalment

El desglossament per entitats dels saldos de l'epígraf del patrimoni net "Fons propis - Reserves - Reserves acumulades" dels balanços de situació consolidats al 31 de desembre de 2007 i 2006, desglossat per a Bancaixa i les entitats integrades global o proporcionalment en els estats financers consolidats, s'indiquen a continuació:

Societats dependents	2007	2006
Bancaja	2.723.124	1.976.899
Banco de Valencia	125.318	160.073
Vainmo	(391)	1.096
Bancaja Fondos	16.013	15.580
Bancaja Hábitat	123.699	81.501
Aseval	55.398	39.113
Operador de Seguros	1.414	3.566
Grupo Bancaja C.E.	409	310
Cavaltour	389	632
Aseval Consultora	230	228
Aguas de Valencia	2.080	-
Coseval II	4.967	261
Bancaja Participaciones	48.030	38.722
Arcalia Patrimonios	2.497	(763)

Continua...

Societats dependents	2007	2006
Servicom 2000	707	(2.836)
Invers. Vcia Capital Riesgo	1.052	1.487
Jeizer Tech	(1.117)	(732)
C.P.E.	4.189	4.034
Arcalia Inversiones	349	203
Sitreba	(7.386)	(940)
Ocio los Monteros	(175)	(152)
Inmobiliaria Muntaner 262	323	(1.139)
Lastras Simcav	-	908
Fondo CPE Capital Riesgo	(208)	(77)
Bancaja Gestión Activos	1.236	-
Resta	(1.110)	674
TOTAL	3.101.037	2.318.648

(*) Els saldos negatius representen pèrdues acumulades
Dades en milers d'euros

29.2 Reserves d'entitats valorades pel mètode de la participació

El desglossament per entitats dels saldos de l'epígraf del patrimoni net "Fons propis - Reserves - Reserves d'entitats valorades pel mètode de la participació" dels balanços de situació consolidats al 31 de desembre de 2007 desglossat per a cada entitat valorada pel mètode de la participació en els estats financers consolidats, s'indica seguidament:

Societats associades	2007	2006
Aguas de Valencia	880	3.473
Cami la Mar de Sagunto	1.075	187
Emeral Place	(616)	-
Inmob. Piedras Bolas	(1.572)	-
Lavaralda	1.480	-6
Lomas del Pino	10.144	12.487
Masía del Monte Sano	8	438
Nou Litoral	1.008	572
Nova Panoràmica	(3.554)	(3.177)
Playa Paraíso Maya	992	-
Productores Hoteleros Reunidos	2.497	2.583
Ribera Salud	2.132	1.582
Sanyrés Mediterráneo	(1.461)	(909)
Terra Mítica	(44.444)	(31.205)
Terrenys Beguda Alta	1.377	1.122
Torre Lúgano	(536)	(411)
Urbanizadora la Viña del Mar	(228)	(116)
Urbanizadora Madrigal	(228)	(172)
Resta	3.134	(1.169)
TOTAL	(27.912)	(14.725)

(*) Els saldos negatius representen pèrdues acumulades
Dades en milers d'euros

30. SITUACIÓ FISCAL

30.1 Grup Fiscal Consolidat

D'acord amb la normativa vigent, el Grup fiscal consolidat inclou la Caixa, com a societat dominant, i, com a dominades, aquelles societats dependents espanyoles que compleixen els requisits exigits a l'efecte per la normativa reguladora de la tributació sobre el benefici consolidat dels grups de societats. D'aquesta manera el Grup consolidat està format per la Caixa, per COSEVAL, SA; Bancaja Hábitat, SL (abans denominada Cartera de Inmuebles, SL); Correduría especializada de Seguros del Grupo Bancaja, Aseval i Coseval, SEGURVAL, SA; Grupo Bancaja Centro Estudios, SA; Bancaja Fondos, Gestora de Instituciones de Inversión Colectiva, SA; Valenciana de Inversiones Mobiliarias, SL; ASEVAL, Consultora de Pensiones y Seguros, SL; Actura, SLU; SBB Participaciones, SL; Bageva Inversiones, SA; Bancaja Hábitat, SLU; Ciudad del Ocio, SLU; Jeizer Tech, SL; Servicom 2000, SL; General de Negocios 21, SLU; Bancaja Capital, SAU Sociedad Unipersonal; Bancaja Emisiones, SAU; Inmobiliaria Muntaner 262, SA; European Estates Internacional, SLU; Hotel Alameda, SL; Pueblo Los Monteros, SLU; Ocio Los Monteros, SLU; Encina Los Monteros, SLU; Port Androna, SLU; Mas de Peirón, SL; Valldigna del Mar, SLU; Bancaja Gestión de Activos, SL, i Bancaja US Debt, SAU, Masías de Bétera, SLU, CISA, SLU, Brosquil Hábitat, SLU, Fuentes de Chiva, SLU, i Santa Pola Life Resorts, SLU.

30.2 Exercicis subjectes a inspecció fiscal

A 31 de desembre de 2007, el Grup fiscal consolidat tenia pendents d'inspecció els cinc últims exercicis (del 2003 al 2007) per a l'impost sobre societats i els quatre últims per a la resta d'impostos que li són d'aplicació. La resta de les entitats consolidades espanyoles té, en general, subjectes a inspecció per les autoritats fiscals els últims quatre exercicis, en relació amb els principals impostos que els són d'aplicació.

A causa de les possibles diferents interpretacions que poden donar-se a les normes fiscals, els resultats de les inspeccions que en el futur podrien dur a terme les autoritats fiscals per als anys subjectes a verificació poden donar lloc a passius fiscals, l'import dels quals no és possible quantificar en l'actualitat d'una manera objectiva. No obstant això, els Administradors de l'entitat i els seus assessors estimen que la possibilitat que es materialitzen passius significatius addicionals als registrats és remota.

30.3 Conciliació dels resultats comptable i fiscal

A continuació es presenta un desglossament del saldo del capítol "Impostos sobre beneficis" del compte de pèrdues i guanys consolidat dels exercicis 2007 i 2006:

	2007	2006
Despeses impost sobre beneficis exercici	173.497	329.274
Despeses de l'exercici per l'impost sobre beneficis (efecte de la modificació del tipus impositiu) (nota 2.14)	5.104	57.795
Ajust en la despesa d'impost sobre societats d'exercicis anteriors	(8.284)	(7.753)
Total despesa impost sobre societats	170.317	379.316

Dades en milers d'euros

A continuació es presenta una conciliació entre la despesa per impost sobre societats de l'exercici comptabilitzat en el compte de resultats consolidat dels exercicis 2007 i 2006 i el resultat consolidat abans d'impostos dels dits exercicis multiplicat pel tipus impositiu vigent en aquests aplicable a Espanya:

	2007	2006
Resultat abans d'impostos	774.281	1.246.232
Impost sobre beneficis al tipus impositiu corresponent	251.641	436.181
Efecte de les diferències permanents:	(26.275)	(25.800)
Deduccions i bonificacions	(45.974)	(87.172)
Ajustos de consolidació	(5.895)	6.065
Despesa de l'exercici per l'impost sobre beneficis registrat amb contrapartida en el compte de resultats	173.497	329.274

Dades en milers d'euros

30.4 Impostos diferits

A l'empara de la normativa fiscal vigent en els distints països en els quals es troben radicades les entitats consolidades, en els exercicis 2007 i 2006 han sorgit determinades diferències temporals que han de ser tingudes en compte a l'hora de quantificar la despesa corresponent de l'impost sobre beneficis. Els orígens dels impostos diferits registrats en els balanços consolidats al 31 de desembre de 2007 i 2006 són els següents:

Impostos diferits deutors amb origen en:	2007	2006
Inversions creditícies	303.277	230.974
Actius materials i immaterials	3.614	3.036
Altres pèrdues per deteriorament	1.879	12.051
Dotacions per a fons de pensions	44.811	59.129
Altres provisions	66.348	75.236
Exteriorització pla de pensions Banco de Valencia	12.929	12.783
Altres conceptes	42.426	21.054
	475.284	414.263

Impostos diferits creditors amb origen en:	2007	2006
Actius materials i immaterials	45.297	51.230
Actius financers disponibles per a la venda	173.218	157.281
Cobertures	(2.649)	733
Altres conceptes	116.326	122.319
	332.192	331.563

Dades en milers d'euros

La publicació de la Llei 35/2006, de 28 de novembre, introdueix diverses modificacions legislatives i, entre aquestes, afegeix una disposició addicional huitena al Text Refós de la Llei de l'Impost sobre Societats, aprovat pel Reial Decret Legislatiu 4/2004, de 5 de març, i modifica el tipus general de gravamen del 35 per cent en l'impost sobre societats, i el deixa en el 32,5 per cent per als períodes impositius iniciats a partir de l'1 de gener de 2007 i en el 30 per cent per als períodes impositius iniciats a partir de l'1 de gener de 2008.

Els imports rellevants existents en els impostos diferits (tant de saldo deutor com de signe creditor) i amb la certesa de l'esdeveniment que afecta els saldos, comporta que la correcció haurà d'estar practicada en els estats comptables a 31 de desembre de 2007.

La informació obligatòria de naturalesa fiscal es conté en les corresponents memòries anuals individuals de l'exercici 2007, de cada societat integrant del Grup fiscal.

30.5 Deducció per reinversió de beneficis extraordinaris

Al 31 de desembre de 2007, el Grup té pendents d'aplicació deduccions en la quota de l'impost sobre societats per un import de 46.070 milers d'euros, per aquest concepte.

El Grup es va acollir en 1996, 1997, 1998, 1999 i 2000 a la possibilitat de tributar de manera diferida pels beneficis en la venda d'immobilitzat i participacions en societats superiors al 5%, amb el requisit de reinvertir l'import total de la venda per un import de 5.199, 3.612, 14.250, 2.025 i 329.075 milers d'euros, respectivament. La renda diferida en les dites vendes va ascendir a 2.494, 703, 1.803, 415 i 317.205 milers d'euros, respectivament. La Caixa va reinvertir en edificacions un total de 3.756, 1.388, 1.989, 2.272 i 10.511 milers d'euros en els anys 1996, 1997, 1998, 1999 i 2000, i va imputar la renda pendent d'integrar en la base imposable de manera proporcional a l'amortització d'aquestes. La resta es va reinvertir en altres elements de l'immobilitzat, i va imputar la renda pendent en els 7 exercicis posteriors al tercer des de la venda, queda pendent de reinversió al 31 de desembre de 2000 un import de 240.915 milers d'euros. En 1996, 1997, 1998, 1999 i 2000 es van incorporar a la base imposable 24, 84, 60, 102 i 235 milers d'euros respectivament. La renda pendent d'integrar l'any 2000 era de 322.115 milers d'euros.

En l'exercici 2001, la renda pendent d'integració va augmentar en l'import de 77 milers d'euros com a conseqüència de les transmissions realitzades en aquest exercici; no obstant això, adaptant-se a allò que recull la disposició transitòria tercera de la Llei 24/2001, de 27 de desembre de 2001, de Mesures Fiscals, Administratives i de l'Ordre Social i seguint els criteris de la Direcció General de Tributs, la Caixa es va acollir a la nova deducció per reinversió de beneficis extraordinaris. El canvi normatiu va suposar la creació d'una nova deducció a la qual es té dret fiscalment en l'exercici en què es produeix la reinversió. Com a conseqüència d'aquesta modificació normativa, la Caixa va recollir en la liquidació de l'impost sobre societats de l'exercici 2001 la incorporació a la base imposable de renda diferida pendent per beneficis extraordinaris per un import de 193.382 milers d'euros, així com la deducció de 32.802 milers d'euros en la proporció acreditada com reinvertida fins al 31 de desembre de 2001.

En l'exercici 2002 es van transmetre immobles per un import d'11.129 milers d'euros, que d'acord amb la normativa en vigor donaven dret a deducció en l'exercici en el qual es reinvertisca. La renda generada per les dites transmissions es va integrar en la base imposable per un import de 2.001 milers d'euros.

En els exercicis 2001 i 2002 es van realitzar inversions en diferents elements de l'immobilitzat material, immaterial i financer, per un import de 80.333 i 116.603 milers d'euros, respectivament, que complien els requisits establerts en l'article 36 Ter.3 de la Llei de l'Impost de Societats, i que eren susceptibles de ser aplicats a la materialització de la reinversió; si bé la Caixa no va aplicar les mencionades materialitzacions en cap reinversió dels pendents, i va optar per la seua aplicació amb les inversions del següent exercici impositiu 2003.

Adicionalment, en l'impost sobre societats presentat corresponent a l'exercici 2002, el Grup es va acollir a deducció per reinversió de beneficis extraordinaris rendes per un import de 519 milers d'euros, i ascendeix la deducció al 17% de la dita quantitat, és a dir, 88 milers d'euros. Durant aquest exercici es va produir la reinversió de la totalitat de l'import obtingut en la transmissió.

En l'exercici 2003, en aplicació de la mencionada disposició transitòria tercera de la Llei 24/2001, la Caixa va optar per integrar en la base imposable la resta de la renda diferida pendent d'integració a la data d'entrada en vigor d'aquesta disposició, per un import de 128.810 milers d'euros. Així mateix, en l'exercici 2003 es van integrar rendes generades en l'any amb dret a deducció per reinversió per un import de 3.835 milers d'euros. Les inversions realitzades fins al 25 de juliol de 2003, per un import de 158.842 milers d'euros, parcialment procedents d'altres societats del grup de tributació consolidada, es van aplicar per a completar la reinversió pendent de materialització per transmissió d'elements patrimonials anteriors a 2002. Les inversions realitzades entre el 26 de juliol i el 31 de desembre de 2003 van totalitzar 61.975 milers d'euros, i van ser aplicades a la reinversió pendent dels elements transmesos en 2002 i 2003 amb dret a deducció per reinversió, per un import de 18.482 milers d'euros, i en va resultar un excedent d'inversió per un import de 43.060 milers d'euros, susceptible de ser acreditat com a compliment del requisit de reinversió per a transmissions realitzades en el termini d'un any des de cada inversió.

Igualment, en l'impost sobre societats corresponent a l'exercici 2003, el Grup també es va acollir a la deducció per reinversió de beneficis extraordinaris rendes per un import de 1.176 milers d'euros; ascendeix la deducció al 20% de la dita quantitat, és a dir, 235 milers d'euros. Durant aquest exercici es va produir la reinversió de la totalitat de l'import obtingut en la transmissió.

En l'exercici 2004, es van incloure en la base imposable rendes acollides a la deducció del 20% per reinversió de beneficis extraordinaris regulada en l'article 42 del Text Refós de la Llei de l'Impost, aprovat pel Reial Decret Legislatiu 4/2004, per un import de 10.863 milers d'euros, determinant un benefici fiscal de 2.173 milers d'euros; la reinversió necessària, que ascendeix a 51.425 milers d'euros, va ser efectuada parcialment en l'exercici 2003, en el període transcorregut entre el 26 de juliol i el 31 de desembre, per un import de 42.257 milers d'euros i per la part restant en l'exercici 2004 per un import de 9.167 milers d'euros, generant el dret de deducció per l'import de benefici fiscal abans citat; aquesta informació s'ha fet constar amb major detall pel subjecte passiu per mitjà de nota marginal en la declaració de l'impost, i s'ha quantificat addicionalment la reinversió efectivament materialitzada en 2004 en un import de 89.381 milers d'euros, produint-se per això un excedent de reinversió per un import de 79.289 milers d'euros, susceptible de ser acreditat com a compliment del requisit de reinversió per a transmissions realitzades en el termini d'un any des de cada inversió.

En l'exercici 2005, es van incloure en base imposable rendes acollides a la deducció del 20% per reinversió de beneficis extraordinaris regulada en l'article 42 del Text Refós de la Llei de l'Impost, per un import de 7.291 milers d'euros, determinant un benefici fiscal de 1.458 milers d'euros; aquesta deducció es va poder realitzar en la quota íntegra corresponent al període impositiu de 2005, atés que l'import de la reinversió necessària, que ascendia a 13.993 milers d'euros, va ser reinvertida en la seua totalitat en 2004, durant el període comprés dins de l'any anterior a la data de cada transmissió. Addicionalment, la reinversió efectivament materialitzada en 2005 constitueix en la seua totalitat un excedent de reinversió susceptible de ser acreditat com a compliment del requisit de reinversió per a transmissions realitzades en l'exercici 2006, amb el límit temporal del termini d'un any des de cada inversió. Aquest excedent de reinversió va ascendir finalment a 81.821, l'inventari detallat de les quals està compost per 251 adquisicions d'immobilitzat material i immaterial per un import global de 44.297 milers d'euros i 20 adquisicions en participacions d'immobilitzat financer que representen cadascuna una participació en el capital superior al 5%, per un import global de 37.524 milers d'euros.

Així mateix, durant l'exercici 2004, el Grup es va acollir a l'esmentat règim de deducció per reinversió de beneficis extraordinaris un import de 15.535 milers d'euros, havent materialitzat la reinversió del total import obtingut en la transmissió dels elements patrimonials que van donar lloc al dit benefici extraordinari en el mateix exercici 2004. L'import de la deducció aplicada va ascendir al 20% de les rendes positives obtingudes, és a dir, a 3.107 milers d'euros.

L'autoliquidació per l'impost sobre societats corresponent a l'exercici 2006 ha sigut presentada en l'any 2007 incloent en la seua base imposable rendes acollides a la deducció del 20% per reinversió de beneficis extraordinaris regulada en l'article 42 del Text Refós de la Llei de l'Impost, entre les quals s'inclouen rendes per transmissions d'immobilitzat material per un import de 775 milers d'euros, la qual cosa ha determinat un benefici fiscal de 155 milers d'euros; aquesta deducció ha pogut realitzar-se en la quota íntegra corresponent al període impositiu 2006, atés que l'import de la reinversió necessària per a aquesta deducció, que ascendia a 2.074 milers d'euros, va ser reinvertit en la seua totalitat amb l'excedent de reinversió de 2005, durant el període comprés dins de l'any anterior a la data de cada transmissió. En aquest còmput de l'acreditació de l'excedent de reinversió i amb el mateix termini temporal de l'any anterior a la transmissió, s'ha tingut prèviament en compte una reinversió realitzada també en 2005 i que ha servit per a complir el requisit de reinversió d'una transmissió d'immobilitzat financer en un import de 162 milers d'euros, que va originar un incompliment de termini de manteniment de la inversió.

En aquesta autoliquidació presentada, i pel que fa a les transmissions d'immobilitzat financer, s'han inclòs:

- Una transmissió amb una renda per un import de 82 milers d'euros, la qual cosa ha determinat un benefici fiscal de 16 milers d'euros; aquesta deducció ha pogut realitzar-se en la quota íntegra corresponent al període impositiu 2006, atés que l'import de la reinversió necessària per a aquesta deducció, que ascendia a 544 milers d'euros, va ser reinvertit en la seua totalitat en 2005, durant el període comprés dins de l'any anterior a la data de la transmissió.
- Addicionalment, en l'exercici 2006 va tindre lloc l'ingrés de 28.098 milers d'euros consistents en la percepció d'una part del preu contingent corresponent a la transmissió d'una participació del Grup l'any 2000, que ha sigut determinat en el mes de març de 2006, ja que no va poder determinar-se en el moment de realitzar-se la transmissió; aquest últim import també ha sigut reinvertit en la seua totalitat amb l'excedent de reinversió de 2005, durant el període comprés dins de l'any anterior a la data de determinació del preu contingent, de conformitat amb la consulta vinculant V1992-06 de la Direcció General de Tributs de 10 d'octubre de 2006, i ha donat lloc a un import de deducció de 5.620 milers d'euros.
- Finalment, la resta de transmissions de participacions en l'immobilitzat financer la renda del qual constitueix la base d'aquesta deducció, es correspon amb una participada transmesa per un import de 702.274 milers d'euros, i genera una renda de 495.070 milers d'euros, acreditant-se a través del mecanisme d'autoliquidació de l'impost sobre societats de l'exercici 2006, un total de reinversions realitzades en aquest exercici per un import de 224.466 milers d'euros per a la mencionada participada transmesa, la qual cosa ha donat lloc a realitzar una deducció en quota per 31.648 milers d'euros, tenint pendent de deducció imports per 67.366 milers d'euros. Aquest crèdit fiscal pendent de gaudir es podrà realitzar en les declaracions corresponents als exercicis 2007, 2008 i 2009, en funció de les reinversions que es materialitzen en aquests anys d'acord amb el règim establert en l'esmentat article 42, si bé, segons la seua redacció vigent a 31 de desembre de 2006, s'aplicarà siga quin siga el període en què es realitze la deducció.

Les reinversions a les quals s'ha fet referència i que han estat efectivament materialitzades el 2006, han ascendit a 224.466 milers d'euros i han sigut en la seua totalitat acreditades com a compliment dels requisits de reinversió en la transmissió d'una participada per un import de 702.274 milers d'euros, per la qual cosa en el dit exercici no s'han produït excedents de reinversió susceptibles de ser acreditats com a compliment del requisit de reinversió per a transmissions realitzades en exercicis posteriors; l'inventari detallat d'aquestes inversions de 2006 conté 2.682 adquisicions d'immobilitzat material i immaterial per un import global de 148.977 milers d'euros i 21 adquisicions en participacions d'immobilitzat financer que representen cada una d'aquestes una participació en el capital superior al 5%, per un import global de 75.489 milers d'euros.

En la previsió comptable de la despesa per impost corresponent a l'exercici 2007, s'han integrat en la base imposable sotmesa al tipus general de gravamen rendes que seran acollides a la deducció del 14,5% per reinversió de beneficis extraordinaris, per un import inicialment estimat en 2.487 milers d'euros, la qual cosa determina un benefici fiscal pendent de gaudir per 361 milers d'euros; aquesta deducció pot realitzar-se en la quota íntegra corresponent al període impositiu en què s'efectue la reinversió, i l'import de la reinversió necessària per a aquesta deducció és de 9.095 milers d'euros. Aquestes rendes de 2.487 milers d'euros es corresponen amb transmissions per 9.095 milers d'euros de valors representatius de la participació en el capital o en fons propis de qualsevol classe d'entitats que així mateix compleixen els requisits de la deducció per reinversió.

Igualment, s'han estimat unes reinversions realitzades en 2007 per un import de 151.051 milers d'euros, que en l'autoliquidació per l'impost sobre societats de l'exercici que es presente el 2008, es tenen previst acreditar en la seua totalitat com a compliment de la reinversió necessària per la transmissió el 2006 d'una participada, la qual cosa ha donat lloc a considerar en aquesta previsió de la despesa per impost comptabilitzada al tancament de l'exercici, una deducció en quota per 21.297 milers d'euros, i queda per tant encara pendent de deducció imports que procedeixen de 2006 per 46.070 milers d'euros, i estimant-se igualment una deducció pendent corresponent al 2007 per l'import abans indicat de 361 milers d'euros.

Amb tot això, en aquest exercici 2007 no s'estimen excedents de reinversió susceptibles de ser acreditats com a compliment del requisit de reinversió per a transmissions realitzades en exercicis posteriors, havent-se aplicat tota la reinversió de l'exercici a transmissions realitzades en l'exercici 2006.

A la data de formulació d'aquests comptes anuals, no s'ha confeccionat la declaració oficial de l'impost corresponent a aquest exercici, que inclourà l'import definitiu de deducció practicada en el període en funció de les adquisicions acreditades com reinversió als efectes del compliment dels requisits per al gaudi d'aquest benefici fiscal.

Referent a això, l'article 75 de l'esmentat Text Refós estableix que les societats del grup fiscal podran aplicar la deducció per reinversió de beneficis extraordinaris, podent efectuar la reinversió la pròpia societat que va obtindre el benefici extraordinari o una altra pertanyent al grup fiscal. A la data de formulació d'aquests comptes anuals, l'entitat no coneix l'import definitiu de reinversions realitzades per altres societats del grup fiscal, que si és el cas donaran lloc, en la quantia que corresponga, a la pràctica de la deducció en la declaració de l'impost de l'exercici 2007, que s'ha de presentar en el mes de juliol de 2008, si bé no es preveuen alteracions significatives per aquest concepte sobre les quantitats inicialment previstes.

Per tot això, tant la deducció per reinversió de beneficis extraordinaris pel 20 per cent de les rendes positives que definitivament s'integren en la base imposable de l'exercici 2007 considerant-se obtingudes en la transmissió onerosa d'elements patrimonials de l'immobilitzat, així com la materialització de la reinversió efectivament realitzada en aquest exercici, es determinarà l'any 2008 amb la presentació del model oficial de declaració-autoliquidació per l'impost sobre societats de l'exercici 2007.

Els requisits formals de deixar constància en la memòria dels comptes anuals del detall de les operacions acollides a la deducció per reinversió de beneficis extraordinaris, regulada en l'article 42 del Text Refós de la Llei de l'Impost, aprovat pel Reial Decret Legislatiu 4/2004, s'han complit per cada societat integrant del Grup en la seua memòria anual individual de l'exercici 2007.

30.6 Operacions sotmeses a règim fiscal especial

La informació de naturalesa fiscal corresponent a operacions realitzades a l'empara d'aquest règim especial, actualment contingut en el Capítol VIII del Títol VII del ja esmentat Text Refós de la Llei de l'Impost, aprovat pel Reial Decret Legislatiu 4/2004, està reflectida en la corresponent memòria anual individual de l'exercici 2007, de cada societat integrant del Grup.

30.7 Impostos repercutits en el patrimoni net

La normativa aplicable estableix que determinades categories d'actius i passius es registren al seu valor raonable amb contrapartida en patrimoni net. Aquestes contrapartides denominades ajustos per valoració, s'inclouen en el patrimoni net, netes del seu efecte fiscal, que s'han registrat, segons el cas, com a actius o passius fiscals diferits. En la memòria anual individual de cada societat del Grup, es conté la informació relativa al desenvolupament dels mencionats ajustos.

31. GESTIÓ GLOBAL DEL RISC

La gestió del risc és una línia d'actuació estratègica per al Grup Bancaixa, l'objectiu de la qual és preservar la solidesa financera i patrimonial del Grup, per mitjà de la correcta identificació, valoració, control i seguiment dels riscos propis de l'activitat bancària, i optimitzar la generació del valor en funció de les exposicions que s'assumeixen.

Els riscos que afecten les entitats del Grup derivats de l'activitat financera que desenvolupa són, fonamentalment: el risc de crèdit, el risc d'interés estructural de balanç, el risc de liquiditat, el risc de mercat i el risc operacional.

El Grup, des de fa uns anys, està duent a terme un Projecte d'Adaptació al Nou Acord de Capitals de Basilea (des d'ara NACB), també conegut com Basilea II. L'objectiu principal del projecte és disposar d'un model avançat de gestió del risc homologable pel supervisor a partir de la seua entrada en vigor. En aquest sentit, s'està portant a terme un intens esforç per a desenvolupar eines i metodologies avançades, que permeten quantificar i mesurar adequadament els riscos enunciats anteriorment, així com adaptar i desenvolupar els requisits necessaris per a complir amb els Pilars II (procediment d'examen supervisor) i III (disciplina de mercat) del NACB.

Tal com estableix el NACB, el Consell d'Administració fixa les línies mestres d'actuació en matèria de riscos del grup i delega l'execució d'aquestes en l'Alta Direcció i aquesta, al seu torn, en els diversos comitès configurats amb aquesta finalitat.

La política creditícia la fixa i defineix el Comitè Executiu de Direcció d'acord amb les línies mestres prèviament aprovades pel Consell d'Administració. A fi d'assegurar el compliment de la política creditícia, pel que fa a risc de crèdit, la Direcció de Riscos proposa al Comitè Executiu de Direcció el perfil de la cartera creditícia del Grup, valorant, en funció de les línies pressupostàries que es definisquen, el perfil de risc i l'estructura d'aquesta quant a qualificació, rendibilitat ajustada al risc i distribució per xarxes de negoci.

El Comitè de Risc Global, amb el suport del Departament de Gestió Global del Risc, realitza les funcions bàsiques de dirigir els plans d'implantació dels diferents models interns, dirigir els objectius i nivells de solvència del Grup, i coordinar i donar suport al desenvolupament de procediments i metodologies necessàries per a la gestió i el control dels riscos.

El Comitè de Risc de Crèdit s'ha creat a fi de coordinar els interessos de les distintes àrees afectades pels models de risc de crèdit. El seu objectiu és l'anàlisi i la presa de decisions conjunta respecte a la realització o no de nous desenvolupaments o modificacions dels models interns de risc creditici.

El Comitè d'Actius i Passius, és l'encarregat de definir i proposar les polítiques de riscos d'interès, liquiditat i mercat, fixar els límits de riscos per a les distintes àrees i activitats i establir els mecanismes necessaris per a un adequat control de les operacions.

D'aquesta manera, es garanteix la independència de la funció de control dels riscos de la funció de generació d'aquests, tal com enuncia el NACB.

El departament d'Auditoria Interna té entre les seues funcions vetlar per l'adequat compliment de les polítiques, mètodes i procediments de control de risc.

31.1 Risc de crèdit

El risc de crèdit representa les pèrdues que patiria el Grup en el cas que algun client o alguna contrapart incompliren les seues obligacions contractuals de pagament. Aquest risc és inherent als productes financers tradicionals de les entitats financeres (préstecs, crèdits, garanties financeres prestades, etc.), així com a un altre tipus d'actius financers (cartera de renda fixa, derivats, etc.).

El risc de crèdit afecta tant als actius financers, que en els estats financers consolidats apareixen comptabilitzats pel seu cost amortitzat, com els actius que en aquests estats consolidats es registren pel seu valor raonable. Independentment del criteri comptable pel qual els actius financers del Grup s'han registrat en aquests estats financers consolidats, el Grup hi aplica les mateixes polítiques i procediments de control del risc de crèdit.

Les polítiques, mètodes i procediments del Grup relacionats amb el control del risc de crèdit són aprovats pel Consell d'Administració. El Departament d'Auditoria té entre les seues funcions vetlar per l'adequat compliment de les polítiques, mètodes i procediments de control de risc del Grup, assegurant que aquests són adequats, s'implanten de manera efectiva i són revisats de manera regular.

L'estructura orgànica operativa implantada per al model de gestió i control del risc de crèdit garanteix la independència de les funcions de control i concessió dels riscos, tal com enuncia el NACB. De forma esquemàtica és la següent:

- Direcció de Riscos: responsable de les polítiques de riscos, així com de l'admissió, el seguiment i la recuperació de les operacions de risc.
- Gestió Global del Risc: departament de l'Àrea Financera responsable del control de riscos a través de diverses eines del disseny, validació i manteniment també es responsabilitza.

La gestió del risc de crèdit és un factor primordial en l'estratègia de Grup. El Grup Bancaixa té com a objectiu estratègic créixer de manera sostinguda i equilibrada, assegurar un nivell de capitalització d'acord amb els límits de risc fixats, i per a això és clau garantir la qualitat i seguretat dels seus actius.

El Grup Bancaixa manté un esquema de concessió d'operacions descentralitzat basat en una definició clara de les polítiques i els procediments en cada una de les fases del procés de risc –admissió, aprovació, seguiment i, si és el cas, recuperació–, així com un apropiat sistema de delegació de facultats. Aquest sistema permet atendre de manera eficient, en termes de temps i qualitat de resposta, les necessitats dels nostres clients; destaca el grau d'autonomia que tenen les oficines i les unitats de negoci i territorials.

El Grup Bancaixa disposa de polítiques i de procediments que limiten la concentració del risc de crèdit per contraparts individualment considerades, així com de grups d'empreses. El Grup estableix els límits a la concentració de riscos prenent en consideració factors com les activitats a què es dediquen les contraparts, la seua localització geogràfica, així com altres característiques econòmiques comunes a aquests.

El Grup Bancaixa, en el procés d'admissió i qualificació de clients, disposa d'un complet mapa de models interns de *rating* i *scoring* (concordes amb els requeriments de Basilea II) que incorporen de forma homogènia les distintes variables de risc, rellevants per a les operacions o el segment de clients de què es tracte. En aquest sentit, és destacable la incorporació de variables relatives al compliment de normatives mediambientals i de qualitat en les eines de *rating*. Aquests instruments estan plenament integrats en la fase d'anàlisi i en la presa de decisions, i també en l'aprovació d'operacions, i s'utilitza l'un o l'altre en funció del segment de negoci que es tracte. Durant l'exercici 2007, a proposta del Comitè de Risc de Crèdit i amb l'aprovació del Comitè de Risc Global, s'han desenvolupat nous models de qualificació, entre aquests, com a més significatius per la importància dels segments a què van dirigits, podem mencionar els *scorings* de microempreses i autònoms.

També durant l'any 2007, a fi de garantir la fiabilitat dels models de qualificació, s'han desenvolupat eines internes de validació i seguiment, i s'ha iniciat a meitat d'any el procés de validació contínua i semiautomatitzada del mapa de models de les entitats del Grup.

Processos de seguiment i recuperació

El Grup Bancaixa considera el seguiment dinàmic basat en el comportament del client, com un factor clau en la gestió i el control del risc de crèdit. Es realitzen dos tipus de seguiment:

- el proactiu, en el qual cada client és analitzat i identificat en funció del seu comportament en les entitats del Grup i en el sistema financer, cosa que unida a un sistema d'alertes totalment automatitzat permet decidir i realitzar de forma anticipada les accions necessàries quan s'identifiquen situacions que poden incrementar el grau de risc amb aquest, abans que el risc es concrete;
- el reactiu, basat en la vigilància de l'evolució del client, en funció del tipus de risc concedit, el seu import, les garanties i el termini de vigència.

Quant a l'activitat de recuperació, el Grup Bancaixa utilitza un conjunt de potents eines informàtiques que assegura la realització de determinades gestions de recuperació per mitjà de la utilització de sistemes sofisticats que incorporen una clara millora de la gestió i un grau elevat d'anticipació al deteriorament de la qualitat dels actius. Si és el cas, la continuïtat de les actuacions també està centralitzada amb criteris d'eficàcia i rendibilitat, conjugant l'exigència en el compliment dels procediments amb l'establiment d'acords de pagament viables amb els deutors, que permeten mantindre i millorar la tradicional solvència patrimonial del Grup.

Aprofundir en la gestió del risc de crèdit té especial rellevància per al Grup i els treballs realitzats durant els últims exercicis pretenen assegurar que els aplicatius, sistemes i procediments siguin adequats tant en escenaris de gran dinamisme econòmic com en el supòsit d'escenaris adversos.

Així mateix, per al Grup Bancaixa és igualment important la incorporació a la gestió diària de metodologies avançades de mesurament, seguiment i control del risc de crèdit, com a elements de suport a l'anàlisi, presa de decisions i fixació de preus dels actius sobre la base de la rendibilitat ajustada al risc, així com l'avanç en la qualitat de servei als nostres clients.

En aquest marc es configuren els treballs efectuats que, a més de permetre la identificació del capital regulatori i econòmic requerit a nivell d'operació i agregats, permeten el càlcul de la rendibilitat ajustada al risc (metodologia RAROC) i l'anàlisi de la composició per qualitat de la cartera creditícia, i generen noves pautes de comportament respecte a la relació rendibilitat/risc, que formen part de la pròpia cultura corporativa.

L'import dels ingressos financers meritats i no cobrats d'actius financers que, d'acord amb els criteris explicats en la nota 2.9 s'han considerat com a deteriorat en l'any, registrats en els estats financers al 31 de desembre de 2007, ascendeixen a 2.942 milers d'euros (2.156 milers d'euros al 31 de desembre de 2006).

La ràtio de morositat (i addicionalment la seua cobertura), com important element de control de la gestió realitzada en aquest camp, segueix comportant-se de manera satisfactòria:

	2007	2006
Crèdits a clients (brut)	81.315.622	67.174.096
Actius dubtosos	693.844	356.606
Ajustos per deterioració de crèdits a clients	1.598.808	1.249.058
% Morositat	0,85%	0,53%
% Cobertura	230,43%	350,26%

Dades en milers d'euros

31.2 Risc de tipus d'interés

És el risc d'incórrer en variacions negatives del valor econòmic del balanç o del marge d'intermediació, a conseqüència de l'efecte dels moviments de les corbes de tipus d'interés de mercat en els tipus a què es renoven les distintes masses del balanç.

El risc de mercat de tipus d'interés en què incorre el Grup es concentra, fonamentalment, en el gap de venciments i en el *gap* de repreciaçions. El primer s'origina pels desfasaments entre la massa d'actiu i la de passiu a tipus fix; el segon, pels desfasaments entre la massa d'actiu i passiu de la mateixa freqüència de repreciaçió.

La labor de control del risc de tipus d'interés es realitza, de forma individualitzada per a cada entitat del Grup, per la unitat de Gestió d'Actius i Passius (GAP). Aquesta unitat és l'encarregada de posar en pràctica els procediments que assegurin en tot moment el compliment de les polítiques de control i gestió del risc de tipus d'interés que són fixades pel COAP de cada entitat i la coherència de les gestions individualitzades, realitzant el seguiment de la repercussió que tenen en el Grup.

La Gestió del Risc d'Interés està orientada a la consecució dels objectius de caràcter general següents:

- Dotar d'estabilitat, en el curt termini i mitjà termini, el marge d'intermediació ajustat del grup, enfront de les variacions dels tipus d'interés.
- Controlar la volatilitat del valor patrimonial del Grup, a conseqüència dels moviments de les corbes de tipus d'interés de mercat.

En l'anàlisi, mesurament i control del risc de tipus d'interés assumit pel Grup, s'utilitzen tècniques de mesurament de sensibilitat i anàlisi d'escenaris, i s'estableixen els límits adequats (per a cada entitat) per a evitar l'exposició a nivells de riscos que pogueren afectar de manera important aquest. Aquests procediments i tècniques d'anàlisi són revisats amb la freqüència necessària per a assegurar el seu funcionament correcte.

El Grup utilitza operacions de cobertura per a la gestió individual del risc de tipus d'interés de tots aquells instruments financers de caràcter significatiu que poden exposar-lo a riscos de tipus d'interés igualment significatius, i redueix d'aquesta manera aquest tipus de riscos en la seua pràctica totalitat. Així mateix, el Grup té constituïda una macrocobertura de tipus d'interés, l'objectiu de la qual és dotar d'estabilitat el marge d'intermediació, i preservar al mateix temps el valor patrimonial del Grup.

Els quadres següents mostren el grau d'exposició al risc de tipus d'interés al 31 de desembre de 2007 i al 31 de desembre de 2006, i indiquen el valor en llibres dels actius i passius financers de balanç classificats en funció del termini estimat fins a la primera data de revisió del tipus d'interés (per a aquelles operacions que continguin aquesta característica atenent-hi les condicions contractuals) o de venciment (per a les operacions amb tipus d'interés fix) i el valor en llibres d'aquells instruments coberts en operacions de cobertura del risc de tipus d'interés:

Posició a 31/12/2007								
	Fins a 1 mes	Entre 1 i 3 mesos	Entre 3 i 6 mesos	Entre 6 i 12 mesos	D'1 a 2 anys	Més de 2 anys	No sensible	Total balanç
ACTIU								
Mercat monetari	3.001.389	635.745	902.731	13.253	0	0	325.063	4.878.181
Mercat de capitals	1.129.146	720.964	3.499	68.004	912.529	2.916.735	5.958.822	11.709.699
Mercat creditici	16.176.501	26.710.409	16.075.875	17.426.671	1.293.343	1.011.516	1.270.971	79.965.287
Altres actius	6.174	4.735	16.384	465	0	0	3.004.013	3.031.772
	20.313.210	28.071.853	16.998.489	17.508.393	2.205.872	3.928.251	10.558.869	99.584.939
PASSIU								
Mercat monetari	3.214.635	3.133.256	1.404.373	244.435	334.759	1.638.990	41.761	10.012.209
Mercat de capitals	11.482.475	17.652.662	5.585.750	5.452.991	106.573	81.756	0	40.362.207
Depòsits clients	13.780.856	4.373.909	5.358.283	2.497.314	320.842	10.061.603	2.285.254	38.678.061
Altres passius	9.968	484.112	309.464	5.169	2.621	291.112	9.430.016	10.532.462
	28.487.934	25.643.939	12.657.870	8.199.909	764.795	12.073.461	11.757.031	99.584.939
GAP balanç	(8.174.724)	2.427.914	4.340.619	9.308.484	1.441.077	(8.145.211)	(1.198.162)	-
GAP fora de balanç	126.434	(118.013)	(591.703)	(2.541.983)	398.627	2.276.638	-	-
GAP total	(8.048.290)	2.309.901	3.748.916	6.766.501	1.839.704	(5.418.573)	(1.198.162)	-
% s/Total Actiu	(8,08)	2,32	3,76	6,79	1,85	(5,44)	(1,20)	-
GAP acumulat total	(8.048.288)	(5.738.386)	(1.989.471)	4.777.029	6.616.734	1.198.161	-	-
% s/Total Actiu	(8,08)	(5,76)	(2,00)	4,80	6,64	1,20	-	-
Posició a 31/12/2006								
	Fins a 1 mes	Entre 1 i 3 mesos	Entre 3 i 6 mesos	Entre 6 i 12 mesos	D'1 a 2 anys	Més de 2 anys	No sensible	Total balanç
ACTIU								
Mercat monetari	1.822.371	350.934	1.130.408	49.634	29.483	-	285.159	3.667.989
Mercat de capitals	170.222	151.685	6.938	560.744	460.069	3.026.532	2.920.332	7.296.523
Mercat creditici	13.322.667	21.752.728	13.595.563	14.473.127	1.345.902	754.187	348.833	65.593.005
Altres actius	2.740	2.134	1.589	3.672	-	-	3.009.594	3.019.730
	15.318.000	22.257.481	14.734.498	15.087.177	1.835.454	3.780.719	6.563.918	79.577.247
PASSIU								
Mercat monetari	3.552.067	853.923	1.627.891	221.073	37.284	1.126.809	36.715	7.455.762
Mercat de capitals	8.069.052	13.688.857	4.290.458	3.385.221	741.435	60.130	-	30.235.153
Depòsits clients	10.654.585	3.089.949	1.965.991	2.530.729	1.346.559	11.787.773	2.910.849	34.286.435
Altres passius	7.522	481.076	305.137	3.103	3.874	291.258	6.507.927	7.599.897
	22.283.226	18.113.805	8.189.477	6.140.126	2.129.152	13.265.970	9.455.491	79.577.247
GAP balanç	(6.965.226)	4.143.676	6.545.021	8.947.051	(293.698)	(9.485.251)	(2.891.573)	-
GAP fora de balanç	(171.044)	327.655	(2.089.973)	(2.087.711)	1.198.232	2.822.841	-	-
GAP total	(7.136.270)	4.471.331	4.455.048	6.859.340	904.534	(6.662.410)	(2.891.573)	-
% s/Total Actiu	(8,97)	5,62	5,60	8,62	1,14	(8,37)	(3,63)	-
GAP acumulat total	(7.136.270)	(2.664.939)	1.790.109	8.649.449	9.553.983	2.891.573	-	-
% s/Total Actiu	(8,97)	(3,35)	2,25	10,87	12,01	3,63	-	-

Dades en milers d'euros

En relació amb el nivell d'exposició al risc de tipus d'interés del Grup cal assenyalar que, al 31 de desembre de 2007, s'estima que una variació en la corba de tipus de mercat de +100 punts bàsics tindria un efecte del mateix signe en el patrimoni del Grup d'aproximadament 1,47% (mesurat sobre els recursos propis computables del Grup al 31 de desembre de 2007) i una variació de signe contrari en el marge d'intermediació d'un 4,30% (mesurat sobre el marge d'intermediació atribuït al Grup en l'exercici 2007).

Els resultats mostrats en el paràgraf anterior s'han realitzat considerant una pujada de 100 punts bàsics en tots els terminis de la corba de tipus de mercat de desembre 2007 i amb el supòsit de manteniment del volum de balanç i característiques d'aquest.

31.3 Risc de liquiditat

És l'exposició del Grup a no disposar de fons per atendre el reemborsament d'operacions de clients al seu venciment.

El Grup Bancaixa gestiona el risc de liquiditat de forma individual per a cada entitat, assegura en tot moment la coherència de les gestions individualitzades i realitza seguiments de la repercussió que tenen en el Grup.

El Grup Bancaixa gestiona aquest risc des de dues òptiques complementàries, distingint la liquiditat operativa de la liquiditat estructural; la primera, es gestiona en el curt termini per l'àrea de Tresoreria; la segona, conseqüència de posicions generades a llarg termini o de posicions més curtes però de caràcter continuat, és gestionada i controlada per la Direcció de cada entitat a través de la funció del Comitè d'Actius i Passius (COAP).

En cada entitat, la Unitat de Gestió d'Actius i Passius, dependent de la Direcció Financera, és l'encarregada d'analitzar el risc de liquiditat estructural (inherent a l'activitat) perquè el Grup dispose en tot moment de la suficient liquiditat per a complir els seus compromisos de pagament associats a la cancel·lació dels seus passius, en les respectives dates de venciment, sense comprometre la capacitat del Grup per a respondre amb rapidesa davant d'oportunitats estratègiques de mercat. Per a realitzar aquesta gestió s'utilitzen eines informàtiques integrades amb les quals es realitzen les anàlisis, basant-se en els fluxos de tresoreria dels seus actius i passius, així com de garanties o instruments addicionals dels quals disposa el Grup per a garantir fonts addicionals de liquiditat que pogueren ser requerides. La posició quant al risc de liquiditat s'estableix sobre la base de variades anàlisis d'escenaris i de sensibilitat.

Seguint les millors pràctiques, s'han establert polítiques de risc de liquiditat i s'ha fixat un límit màxim d'assumpció de risc de liquiditat mesurat com a nivell percentual d'endeutament i diferents nivells de posició neta de tresoreria en funció de la situació de mercat (prèviament definits pel COAP). Addicionalment es disposa d'un Pla de Contingència de Liquiditat.

A continuació es presenta el desglossament per terminis de venciments dels saldos de determinats epígrafs del balanç de situació consolidat al 31 de desembre de 2007, en un escenari de condicions normals de mercat:

Posició a 31/12/2007								
	Fins a 1 mes	Entre 1 i 3 mesos	Entre 3 i 6 mesos	Entre 6 i 12 mesos	D'1 a 2 anys	Més de 2 anys	No sensible	Total balanç
ACTIU								
Mercat monetari	3.001.389	635.745	902.731	13.253	0	0	325.063	4.878.181
Mercat de capitals	440.557	111.895	3.499	36.985	912.529	4.245.412	5.958.822	11.709.699
Mercat creditici	4.534.381	6.679.111	6.652.353	9.201.810	11.475.437	40.151.224	1.270.971	79.965.287
Altres actius	6.175	4.735	16.384	465	0	0	3.004.013	3.031.772
	7.982.502	7.431.486	7.574.967	9.252.513	12.387.966	44.396.636	10.558.869	99.584.939
PASSIU								
Mercat monetari	2.692.202	2.814.082	1.174.201	499.576	602.121	2.188.266	41.761	10.012.209
Mercat de capitals	2.551.717	1.626.669	1.996.836	4.423.355	4.506.149	25.257.481	0	40.362.207
Depòsits clients	6.981.227	6.102.810	5.874.253	3.387.116	1.669.205	12.378.196	2.285.254	38.678.061
Altres passius	9.968	14.112	9.464	5.170	2.621	1.061.112	9.430.015	10.532.462
	12.235.114	10.557.673	9.054.754	8.315.217	6.780.096	40.885.055	11.757.030	99.584.939
GAP balanç	(4.252.612)	(3.126.187)	(1.479.787)	937.296	5.607.870	3.511.581	(1.198.161)	-
GAP fora de balanç	-	-	-	-	-	-	-	-
GAP total	(4.252.612)	(3.126.187)	(1.479.787)	937.296	5.607.870	3.511.581	(1.198.161)	-
% s/total Actiu	(4,27)	(3,14)	(1,49)	0,94	5,63	3,53	(1,20)	-
GAP acumulat total	(4.252.612)	(7.378.799)	(8.858.586)	(7.921.289)	(2.313.420)	1.198.160	-	-
% s/total Actiu	(4,27)	(7,41)	(8,90)	(7,95)	(2,32)	1,20	-	-

Posició a 31/12/2006								
	Fins a 1 mes	Entre 1 i 3 mesos	Entre 3 i 6 mesos	Entre 6 i 12 mesos	D'1 a 2 anys	Més de 2 anys	No sensible	Total balanç
ACTIU								
Mercat monetari	1.822.371	350.934	1.130.408	49.634	29.483	-	285.159	3.667.989
Mercat de capitals	32.693	42.176	8.736	523.530	478.242	3.290.812	2.920.334	7.296.523
Mercat creditici	3.915.188	5.330.493	5.539.453	7.985.038	10.418.232	32.055.773	348.828	65.593.005
Altres actius	2.740	2.134	1.589	3.672	-	-	3.009.595	3.019.730
	5.772.992	5.725.737	6.680.186	8.561.874	10.925.957	35.346.585	6.563.916	79.577.247
PASSIU								
Mercat monetari	2.462.225	677.787	1.368.144	328.127	293.078	2.289.686	36.715	7.455.762
Mercat de capitals	1.609.156	1.792.580	1.641.440	2.376.549	4.255.233	18.560.195	-	30.235.153
Mercat creditici	6.453.359	3.367.800	520.992	3.003.916	2.105.364	15.924.156	2.910.848	34.286.435
Altres passius	7.522	11.076	5.137	3.103	3.874	1.061.258	6.507.927	7.599.897
	10.532.262	5.849.243	3.535.713	5.711.695	6.657.549	37.835.295	9.455.490	79.577.247
GAP balanç	(4.759.270)	(123.506)	3.144.473	2.850.179	4.268.408	(2.488.710)	(2.891.574)	-
GAP fora de balanç	-	-	-	-	-	-	-	-
GAP total	(4.759.270)	(123.506)	3.144.473	2.850.179	4.268.408	(2.488.710)	(2.891.574)	-
% s/total Actiu	(5,98)	(0,16)	3,95	3,58	5,36	(3,13)	(3,63)	-
GAP acumulat total	(4.759.267)	(4.882.776)	(1.783.303)	1.111.876	5.380.284	2.891.574	-	-
% s/total Actiu	(5,98)	(6,14)	(2,18)	1,40	6,76	3,63	-	-

(*) Les dates de venciment del quadre anterior s'han estimat, per als actius i passius amb dates de venciment contractual, atenent-hi aquestes, mentre que per als actius financers sense data de venciment contractual o per als quals existeixen evidències d'una data de realització distinta d'aquesta, sobre la base de la millor estimació sobre la seua data de realització.

Dades en milers d'euros

El Grup gestiona la seua liquiditat estructural anticipant-se a possibles necessitats de fons, a través de la creació de diversos programes de finançament.

		Venciment
Programa d'emissió de pagarés	7.000.000	renovable anualment
Programa d'emissió de renda fixa	15.000.000	renovable anualment
Programa EMTN's cotització Londres	10.000.000	renovable anualment
	32.000.000	

Dades en milers d'euros

La política d'emissió del Grup es va materialitzar durant l'any en diverses emissions d'obligacions subordinades i obligacions simples (vegeu notes 20.4 i 20.5) i la titulització d'actius (vegeu nota 34.4).

31.4. Risc de mercat de la cartera de negociació

És el risc d'incórrer en variacions negatives en el valor de les posicions preses pel Grup, ocasionades per les fluctuacions que poden experimentar els factors que determinen el valor dels dits actius (factors de risc), com a conseqüència de canvis en les condicions de mercat. Aquest risc està determinat per la incertesa associada a les variacions futures del valor de les posicions.

El departament de Riscos de Tresoreria és l'encarregat de mesurar i controlar el risc de mercat assumit per les distintes carteres de Tresoreria.

Al final de cada sessió es realitzen mesuraments del nivell de risc de cada cartera i es controla que no superen els límits establerts per a cada una. Així mateix, per a les carteres de negociació, es porten a terme de forma aleatòria dos mesuraments durant la sessió que permeten detectar el risc de les carteres derivat de l'operativa de *trading* intradiari.

La metodologia emprada per a realitzar aquests mesuraments de risc és *Value at Risk* (VaR) per simulació històrica, amb un nivell de confiança del 99% i un horitzó temporal d'1 dia. Aquest mètode consisteix a simular l'impacte en la cartera actual, dels moviments de mercat històrics dels factors de risc en un període determinat. Per a això és necessari construir escenaris amb els moviments relatius reals que es van donar en la sèrie històrica i aplicar-los a la cartera. Aquesta metodologia té l'avantatge que no s'han d'assumir hipòtesis estadístiques sobre el comportament dels factors de risc i per tant pot recollir en el seu càlcul distribucions amb cues amples, asimetries i comportaments no lineals.

Els nivells de risc assumits, en termes generals, no han sigut elevats. El VaR mitjà s'ha situat en 158 milers d'euros. Les subcarteres que han presentat els majors nivells de VaR han sigut les de Renda Variable.

Per a contrastar que el model de Valor en Risc és coherent amb la realitat del mercat, diàriament es realitzen proves de *backtesting* net que consisteixen a comparar les dades de VaR estimades, amb les pèrdues o guanys que realment haguera produït la posició en el mercat.

D'aquesta manera s'observa el nombre de casos en què la pèrdua en el valor de mercat ha superat al Valor en Risc calculat i determinar així la capacitat de predicció del model. Addicionalment, es porten a terme proves de *backtesting* brut que consisteixen a comparar les dades de VaR estimades, amb les pèrdues o guanys realment patides per la cartera incloent-hi les operacions de *trading* realitzades durant la sessió. Amb això, es dimensiona la importància de l'operativa intradiària tant en la generació de resultats com en els nivells de risc assumits.

Diàriament el Grup realitza simulacions d'*estrés testing* de les distintes carteres i posicions amb la finalitat d'informar l'organització de les pèrdues o guanys que s'obtidrien si es produïren determinades casuístiques en els mercats. Per a això, i seguint les recomanacions del *Derivatives Policy Group*, es realitzen desplaçaments de la corba de tipus d'interés, variacions importants en els valors dels índexs borsaris, principals divises i canvis en les volatilitats dels subjacents.

Finalment, el Grup elabora anualment un Pla de Contingència davant de crisi en els mercats financers, en el qual s'han definit les situacions i procediments que s'ha de seguir en el cas que es produïra la dita circumstància, i s'intenten minimitzar les conseqüències per al Grup Bancaixa.

31.5 Risc país

Quant al risc país, el pla d'expansió internacional que s'està portant a terme pel Grup, obrint oficines de representació en les principals ciutats del món, està començant a incrementar aquest risc que fins a la data era residual. En tot cas, aquest increment encara no suposa l'assumpció d'un risc país a uns nivells elevats. Al seu torn, l'existència d'un sistema de límits de revisió mensual permet delimitar i controlar adequadament aquest risc.

31.6 Risc de canvi

El Grup no manté posicions en moneda estrangera de caràcter especulatiu. Així mateix, el Grup no manté posicions obertes (sense cobertura) de caràcter no especulatiu d'importants significatius en moneda estrangera, a excepció de les inversions mantingudes en empreses associades així com en la seua agència de Miami.

31.7 Risc operacional

La definició de risc operacional adoptada pel Grup Bancaixa és la proposada pel Nou Acord de Capital de Basilea, és a dir:

“El risc de patir pèrdues resultat de la inadequació o fallada de processos interns, persones i sistemes, o per causa de successos externs”.

Aquesta definició inclou de manera explícita les exposicions materials al risc legal i regulatori que sorgisquen com a resultat de l'exercici de l'activitat de les entitats. Així mateix, a l'efecte d'identificació i gestió, les metodologies implantades pel Grup tenen en consideració el risc d'imatge (o reputacional).

El Grup Bancaixa va establir en 2006 el seu model organitzatiu, metodològic i de gestió del risc operacional, amb els objectius d'accedir al mètode Estàndard per a la determinació dels requeriments de capital per aquest risc a l'entrada en vigor del NACB, i establir les bases per a, a mitjà termini, accedir al mètode Avançat (AMA).

El model organitzatiu sobre el qual se sustenta la gestió del risc operacional en el Grup Bancaixa s'articula en els nivells següents:

- **departaments:** són els que gestionen el risc operacional (en cada departament del Grup hi ha un responsable de risc operacional);
- **departament de Risc Operacional:** defineix les polítiques i metodologies, i valida l'aplicació d'aquestes per part dels distints departaments;
- **departament de Gestió Global del Risc:** és el departament responsable d'integrar aquest risc amb la resta de riscos del Grup i del càlcul del capital regulatori i econòmic derivat d'aquest.

Metodologies quantitatives

S'han anat refinant els mecanismes de captura d'esdeveniments de pèrdua així com els de validació i quadre comptable d'aquests. La profunditat històrica de les pèrdues comprén els exercicis 2005, 2006 i 2007, i s'ha recollit fins al moment un total de 107.255 esdeveniments (sense llinar de captura) tots incorporats a través de procediments automàtics.

Els esdeveniments de pèrdua capturats es classifiquen en funció de distintes dimensions tant als efectes regulatoris (categoria de risc, línia de negoci) com de gestió (producte, procés i unitat organitzativa en la qual es va materialitzar la pèrdua).

Metodologies qualitatives

El marc metodològic de risc operacional del Grup Bancaixa preveu la utilització de manera combinada de les metodologies següents:

- a) qüestionaris d'autoavaluació,
- b) indicadors de risc operacional.

a) Qüestionaris d'autoavaluació

Els qüestionaris d'autoavaluació permeten, a partir de l'opinió d'experts de les entitats del Grup, l'avaluació de l'exposició al risc operacional i entorn de control experimentats pels distints processos i activitats del Grup Bancaixa.

Durant l'exercici 2007 es va finalitzar l'aplicació d'aquesta metodologia en les distintes àrees operacionals en què ha sigut dividit el Grup a l'efecte d'aquesta anàlisi i es va iniciar un segon cicle d'avaluacions que ens ha permès aïllar els riscos considerats més crítics pels experts de cada una de les àrees.

Aquests cicles d'avaluació es converteixen en una tasca recurrent, que manté actualitzat el perfil d'exposició al risc operacional del Grup i permet l'adopció de mesures preventives de mitigació.

b) Indicadors de risc operacional

L'objectiu d'aquesta part de la metodologia qualitativa és dissenyar un sistema d'alertes específiques de risc operacional que permeti anticipar la possible evolució de l'exposició del Grup Bancaixa a aquest tipus de riscos.

Al llarg de 2007 s'ha desenvolupat un sistema genèric de monitorització d'alertes, a través del qual s'efectua un seguiment de distints indicadors, alguns dels quals són rellevants en la gestió del risc operacional.

Mitigació i plans d'acció

Amb independència dels requeriments regulatoris, el Grup té com a principal prioritat la implantació efectiva de les metodologies anteriorment especificades de cara a la mitigació i gestió activa del risc operacional. Així, les metodologies implantades preveuen:

- la identificació i avaluació de l'eficàcia dels controls existents (com aspecte previst en l'eina HERMES), i aprofundir en les causes que puguen motivar els dèficits de control;
- la definició i el seguiment dels plans d'acció previstos per a avançar en la mitigació dels riscos operacionals (dins del mòdul PDA d'HERMES), calculant l'impacte potencial de la implantació dels dits plans d'acció en l'evolució de l'exposició a aquests riscos.

31.8 Cobertures

Cobertures de valor raonable

Amb l'objectiu de mitigar l'exposició als riscos d'interés, renda variable i divisa, s'han constituït cobertures comptables per a determinades partides d'actiu i passiu del balanç de situació de l'entitat.

Les cobertures són configurades de manera individualitzada amb l'objectiu de tancar el factor de risc al qual l'entitat es troba exposada. Per a això, es contracten derivats de cobertura amb idèntics termes econòmics als de l'element cobert, que permeten assegurar la simetria comptable del conjunt de l'estructura.

Sense entrar en el detall individual de cada cobertura, és possible descriure breument la naturalesa dels riscos coberts i dels instruments utilitzats, i agrupar-los en funció del seu objectiu de gestió:

- cobertures de depòsits de clients: en el marc d'una gestió dinàmica del risc d'interés i de renda variable, hi ha cobertures de determinats depòsits de clients amb distintes operacions d'*equity swap* amb la finalitat de mitigar l'exposició als riscos anteriorment mencionats;
- cobertures d'instruments classificats en la cartera d'Actius Financers disponibles per a la venda: en el marc d'una gestió dinàmica del risc d'interés hi ha cobertures de determinats instruments de renda fixa amb distintes operacions de *swap* amb la finalitat de transformar l'exposició a tipus fix en una exposició a tipus d'interés variable;
- cobertures d'emissions: en el marc d'una gestió dinàmica del risc d'interés i de divisa, hi ha cobertures de determinades emissions amb distintes operacions de *swap* amb la finalitat de mitigar l'exposició a tipus d'interés i divisa.

Cobertures de fluxos d'efectiu

Amb l'objectiu de mitigar l'exposició a la variació dels fluxos d'efectiu atribuïbles al risc d'interès, s'han constituït cobertures comptables per a determinades partides d'actiu i passiu del balanç o transaccions altament probables. Les cobertures són configurades de manera individualitzada amb l'objectiu de tancar el factor de risc al qual l'entitat es troba exposada. Per a això, es contracten derivats de cobertura amb idèntics termes econòmics als de l'element cobert, que permeten assegurar la simetria comptable del conjunt de l'estructura.

D'acord amb els riscos assumits per les partides que s'han de cobrir identificades, la Caixa realitza cobertures de fluxos d'efectiu. En aquestes, els derivats de cobertura serveixen per a compensar l'exposició a la variació dels fluxos d'efectiu que s'atribueix a un risc particular associat amb un actiu o passiu, o a una transacció prevista altament probable, sempre que pugui afectar el compte de pèrdues i guanys. Sense entrar en el detall individual de cada cobertura, és possible descriure breument la naturalesa dels riscos coberts i dels instruments utilitzats, i agrupar-los en funció del seu objectiu de gestió:

- Cobertures d'emissions: l'objectiu d'aquesta cobertura és l'estabilització de les fluctuacions en els fluxos de caixa associats a variacions en els tipus d'interès.

32. VALOR RAONABLE

32.1 Valor raonable dels actius i passius financers

A continuació es detalla el valor raonable dels actius i dels passius financers del Grup al 31 de desembre de 2007 i 2006 els quals, d'acord amb els criteris explicats en la nota 2, no es trobaven registrats en els balanços de situació en aquestes dates pel seu valor raonable i podrien presentar diferències significatives amb el seu valor en llibres, atenent-hi les carteres en les quals es trobaven classificats, junt amb els seus corresponents valors en llibres en aquestes dates:

	2007		2006	
	Valor en llibres	Valor raonable	Valor en llibres	Valor raonable
Actius financers				
Cartera d'inversió a venciment				
Obligacions i bons	3.594.147	2.614.116	3.741.652	3.757.602
	3.594.147	2.614.116	3.741.652	3.757.602
Passius financers				
Passius financers a cost amortitzat	87.969.255	88.099.031	70.605.181	70.526.998
	87.969.255	88.099.031	70.605.181	70.526.998

Dades en milers d'euros

32.2 Valor raonable de l'immobilitzat material

Al 31 de desembre de 2007 i 2006, el valor raonable dels actius materials del Grup no difereix significativament del valor registrat en el balanç de situació consolidat en aquestes dates.

33. OBRA SOCIAL

A continuació es presenta un desglossament de les partides del balanç de situació consolidat (en el qual s'inclouen els actius i passius afectes a l'Obra Social de la Caixa i de la Fundació Caixa Castelló i la Fundació Bancaixa), junt amb els respectius saldos al 31 de desembre de 2007 i 2006:

	2007	2006
Actiu		
Actiu material – afecte a l'Obra Social		
Immobles	29.421	33.392
Resta d'immobilitzat material	38.982	24.609
Circulant amb la caixa	22.021	15.590
	90.424	73.591
Passiu		
Altres passius		
Fons de l'Obra Social		
Dotació		
Aplicat a actiu material	68.404	58.028
Altres fons pendents d'aplicar	2.024	2.721
Altres passius	19.996	12.842
	90.424	73.591

Dades en milers d'euros

A continuació es presenta el moviment que hi ha hagut en la partida d'“Altres Passius - Fons de l'Obra Social” del quadre anterior durant els exercicis 2006 i 2007:

	2007	2006
Saldo a l'1 de gener	73.591	64.275
Aplicació d'excedents d'exercicis anteriors	-	-
Aplicació resultat exercici anterior	72.000	58.000
Despeses de manteniment de l'exercici	(61.732)	(50.697)
Amortització de l'immobilitzat de l'Obra Social	(1.253)	(1.959)
Despeses corrents de l'exercici pressupostades	(60.479)	(48.738)
Actiu material afecte a l'Obra Social	-	-
Altres moviments	6.565	2.013
Saldo al 31 de desembre	90.424	73.591

Dades en milers d'euros

Finalitats de l'Obra Social

La Caixa d'Estalvis de València, Castelló i Alacant, Bancaixa, en compliment de les seues finalitats fundacionals, realitza obres socials amb la part de l'excedent que no destina a reserves. La gestió d'aquests fons està encomanada al Consell d'Administració, a la Fundació Bancaixa i a la Fundació Caixa Castelló.

L'any 2007 es va continuar amb el Pla Estratègic per a l'Obra Social 2005/2007, aprovat pel Consell d'Administració, que estableix les directrius que han marcat les pautes d'actuació de l'activitat social.

Els principis bàsics del pla estratègic són els següents:

1. Programar les activitats en funció de les demandes socials.
2. Incrementar les actuacions socials en les zones d'expansió.
3. Reduir el nombre d'activitats a fi de guanyar en impacte i eficiència social. Els sectors d'actuació són: Joves, Desenvolupament Social i Cultura.
4. Avaluar les activitats abans de la realització i després, per obtenir la rendibilitat social d'aquestes i el grau de compliment dels objectius en la programació.
5. Mantindre l'eficiència en la gestió dels recursos.
6. Rendibilitzar l'immobilitzat de l'Obra Social i ampliar el Centre Cultural Bancaixa a València, duplicant el seu espai per mitjà de la unió amb l'edifici confrontant.

Per a l'exercici de 2007 l'Assemblea General va aprovar les línies d'actuació següents:

1. Completar l'oferta d'activitats destinades a joves en tot el territori nacional.
2. Potenciar les activitats de codesenvolupament i els programes d'atenció als majors, així com les activitats culturals de prestigi.
3. Continuar incrementant les campanyes de comunicació per a millorar la visibilitat de l'Obra Social.
4. Completar l'adequació de centres culturals per a optimitzar la utilització d'aquests.
5. Revisar l'estratègia per als pròxims anys, en coordinació amb la de l'entitat financera.

D'acord amb la normativa de classificació de les obres socials, el repartiment i composició d'aquesta ha sigut:

1. **Obra pròpia:** la gestionada directament per Bancaixa, que ha representat el 74,9% del pressupost realitzat, les accions més importants són: les Beques Internacionals Bancaixa per a estudiants de les universitats de tot el país, així com les beques d'investigació en diversos centres científics. Les activitats dedicades a emprenedors, programar cursos, assessorar i concedir premis als millors projectes. Programes destinats a la participació dels joves en matèria d'acció social, esport i oci. El Pla d'Ajuda a una Societat Intercultural, amb diverses actuacions dedicades a la integració dels immigrants i de sensibilització social davant d'aquest fenomen. Les activitats destinades a la tercera edat, amb programes de contingut sanitari, cultural i assistencial. Les exposicions artístiques en centres propis o aliens, especialment *Sorolla. Visió d'Espanya*, amb la qual es va inaugurar el nou Centre Cultural de València, després de l'ampliació i remodelació, i les itineràncies de les col·leccions d'obra gràfica de Picasso, així com la promoció de l'art i la cultura a través de distints concursos.
2. **Obra en col·laboració:** la gestionada a través de convenis amb altres institucions, que representa el 24,8%. Els convenis amb universitats per a la creació de Càtedres Joves Emprenedors i per a la realització d'accions dedicades als seus estudiants, la promoció del voluntariat, la col·laboració en programes d'investigació, mediambient, assistència social i desenvolupament econòmic i el patrocini d'activitats culturals amb entitats de prestigi i la cessió de locals de propietat de l'Obra Social, a entitats de l'àmbit d'actuació de Bancaixa, són les principals realitzacions en aquest apartat.
3. **Obra aliena:** que suposa el 0,30% del pressupost, quantitat congelada des de 1979, destinada a concedir xicotetes aportacions per a activitats socials i culturals que realitzen altres institucions, especialment a la Comunitat Valenciana.

Gestió de l'Obra Social

La gestió de l'Obra Social de Bancaixa la realitzen el Consell d'Administració, que gestiona principalment l'immobilitzat afecte a l'Obra Social, la Fundació Bancaixa, que gestiona la major part de les activitats de l'Obra Social en tot l'àmbit d'actuació de la Caixa i que compta amb tres comissions delegades: Permanent, Sagunt i Segorbe. Finalment, la Fundació Caixa Castelló gestiona l'immobilitzat i les activitats en la província de Castelló.

El president del Consell d'Administració de Bancaixa, Sr. José Luis Olivas Martínez, és al seu torn president del Patronat i de la Comissió Permanent de la Fundació Bancaixa. Els presidents de les comissions delegades de Segorbe i Sagunt són el Sr. José Vicente Torres Escrig i el Sr. Francisco Muñoz Antonino, respectivament. El gerent de la Fundació Bancaixa és el Sr. Miguel Ángel Utrillas Jáuregui. Finalment, el president del Patronat i de la Comissió Permanent de la Fundació Caixa Castelló és el Sr. Antonio J. Tirado Jiménez, i el seu gerent és el Sr. Luis Barrachina Alonso. La coordinació de tota l'obra social la realitza el secretari general, Sr. Josep Vicent Palacios Bellver.

Les activitats es van agrupar en tres sectors: Joventut, Desenvolupament Social (immigrants i tercera edat) i Cultura, reunint la resta d'activitats no incloses en els sectors anteriors en un capítol de Diversos. Joventut i Cultura van tindre àmbit nacional, mentre que Desenvolupament Social es va centrar principalment a la Comunitat Valenciana. També es va potenciar la inversió realitzada en comunicació en un 13,8%, respecte a l'exercici anterior, per a guanyar en visibilitat de les actuacions, i es va mantindre l'eficiència en la gestió dels recursos.

S'ha revisat el Pla Estratègic de l'Obra Social, que finalitzava en 2007, i es considera vàlid per a continuar aplicat-lo, per la qual cosa es dóna continuïtat a aquest per dos anys més.

34. UNA ALTRA INFORMACIÓ SIGNIFICATIVA

34.1 Garanties financeres

S'entenen per garanties financeres aquells imports que les entitats consolidades hauran de pagar per compte de tercers en el cas de no fer-ho els que originàriament es troben obligats al pagament, en resposta als compromisos assumits per aquestes en el curs de la seua activitat habitual.

A continuació es mostra el detall al 31 de desembre de 2007 i 2006, atenent-hi el risc màxim assumit pel Grup en relació amb aquestes:

	2007	2006
Avals i altres caucions prestades	6.363.655	6.095.116
Crèdits documentaris irrevocables	207.175	198.255
Altres garanties financeres	-	1
	6.570.830	6.293.372

Dades en milers d'euros

Una part significativa d'aquests imports arribarà al seu venciment sense que es materialitze cap obligació de pagament per a les societats consolidades, per la qual cosa el saldo conjunt d'aquests compromisos no pot ser considerat com una necessitat futura real de finançament o liquiditat a concedir a tercers pel Grup.

Els ingressos obtinguts dels instruments de garantia es registren en els capítols “Comissions percebudes” i “Interessos i rendiments assimilats” (per l'import corresponent a l'actualització del valor de les comissions) dels comptes de pèrdues i guanys dels exercicis 2007 i 2006 i es calculen aplicant el tipus establert en el contracte del qual porten causa sobre l'import nominal de la garantia.

Les provisions registrades per a la cobertura d'aquestes garanties prestades, les quals s'han calculat aplicant criteris semblants als aplicats per al càlcul del deteriorament d'actius financers valorats al seu cost amortitzat, s'han registrat en l'epígraf “Provisions - Provisions per a riscos i compromisos contingents” del balanç consolidat (vegeu nota 22).

34.2 Disponibles per tercers

Al 31 de desembre de 2007 i 2006, els límits de contractes de finançament concedit i els imports disposats d'aquests contractes de finançament per als quals el Grup havia assumit algun compromís de crèdit superior a l'import registrat en l'actiu del balanç consolidat, en aquestes dates eren els següents:

	2007		2006	
	Límit concedit	Import pendent de disposar	Límit concedit	Import pendent de disposar
Amb disponibilitat immediata				
Entitats de crèdit	78.215	69.695	57.232	21.022
Sector d'administracions públiques	196.140	86.079	272.280	166.479
Altres sectors residents	13.775.602	5.283.432	11.738.000	5.110.438
Altres sectors no residents	83.747	33.618	42.567	23.040
	14.133.704	5.472.824	12.110.079	5.320.979
Amb disponibilitat condicionada				
Entitats de crèdit	450.000	450.000	300.000	300.000
Sector d'administracions públiques	1.611	214	2.212	1.082
Altres sectors residents	17.892.000	8.144.068	15.178.937	7.429.959
Altres sectors no residents	29.413	10.494	29.456	10.332
	18.373.024	8.604.776	15.510.605	7.741.373
	32.506.728	14.077.600	27.620.684	13.062.352

Dades en milers d'euros

El tipus d'interés efectiu mitjà concedit en aquests compromisos al 31 de desembre de 2007 era del 5,13% (4,13% al 31 de desembre de 2006).

34.3 Recursos de tercers gestionats i comercialitzats pel Grup i depositaria de valors

A continuació es mostra un detall dels recursos de clients fora de balanç que han estat comercialitzats pel Grup en els exercicis 2007 i 2006:

	2007	2006
Fons d'Inversió	4.328.856	4.462.273
Fons de Pensions	2.039.127	1.857.443
Patrimonis Gestionats	2.584.827	2.107.232
Plans d'Estalvi	3.910.054	4.252.579
	12.862.864	12.679.527
Dels quals: gestionats pel Grup	12.336.381	11.345.489

Dades en milers d'euros

Així mateix, a continuació es mostra un detall del valor raonable dels recursos de tercers depositats en el Grup al 31 de desembre de 2007 i 2006:

	2007	2006
Carteres de fons d'inversió mobiliària	5.153.839	4.185.329
Carteres d'altres institucions d'inversió col·lectiva	1.224.675	1.051.484
Carteres de fons de pensions	1.316.903	1.138.721
Altres valors administrats pel grup	35.564.525	26.612.160
Altres instruments financers	118.092	70.220
	43.378.034	33.057.914

Dades en milers d'euros

34.4 Titulització d'actius

El Grup ha transformat una part de la seua cartera de préstecs i crèdits homogenis en títols de renda fixa a través de la transferència dels actius a diferents fons de titulització, creats amb aquesta finalitat. D'acord amb la normativa vigent, les titulitzacions en què no s'haja produït una transferència substancial del risc, no podran donar-se de baixa del balanç. No obstant això, la normativa vigent indica que no serà necessari modificar el registre d'aquelles titulitzacions que, amb data anterior a l'1 de gener de 2004 i en aplicació de la normativa anterior, s'havien donat de baixa de l'actiu del balanç de situació.

Pel que fa a les titulitzacions efectuades amb posterioritat a l'1 de gener de 2004, de les quals no s'haja transferit el risc de manera significativa i, per tant, no s'hagen donat de baixa de l'actiu, la normativa vigent indica que s'ha de consolidar la societat de propòsit especial que ha sigut el vehicle de la titulització.

El fet de consolidar els fons de titulització implica eliminar les operacions encreuades entre empreses del Grup, de les quals destaquen: els préstecs dels fons de titulització, els passius associats als actius no donats de baixa de balanç, les millores creditícies concedides als fons de titulització i, si escau, els bons adquirits per alguna societat del Grup.

A continuació es mostra un detall al 31 de desembre de 2007 i 2006 del valor dels actius pendents de venciment que han sigut titulitzats amb anterioritat a l'1 de gener de 2004 i que s'han donat de baixa del balanç de situació consolidat del Grup:

	2007	2006
Bancaja 1 FTH, Fondo de Titulización	-	11.463
Bancaja 2 FTH, Fondo de Titulización	30.945	41.282
Ftpyme Bancaja 1 FTA, Fondo de Titulización	81.869	113.704
Bancaja 3 FTA, Fondo de Titulización	416.777	516.916
Bancaja 4 FTH, Fondo de Titulización	349.121	419.775
Bancaja 5 FTA, Fondo de Titulización	380.512	454.391
Ftpyme Bancaja 2 FTA, Fondo de Titulización	125.352	173.086
Bancaja 6 FTA, Fondo de Titulización	858.353	1.045.563
	2.242.929	2.776.180

Dades en milers d'euros

A continuació es mostra un detall al 31 de desembre de 2007 i 2006 del valor dels actius pendents de venciment que han estat titulitzats amb posterioritat a l'1 de gener de 2004 i que es registren en l'epígraf "Inversions creditícies - Crèdit a la clientela" del balanç de situació consolidat adjunt:

	2007	2006
MBS Bancaja 1 FTA, Fondo de Titulización	283.521	356.523
Bancaja 7 FTA, Fondo de Titulización	972.504	1.163.342
Ftpyme Bancaja 3 FTA, Fondo de Titulización	244.282	359.226
Bancaja 8 FTA, Fondo de Titulización	974.193	1.169.406
MBS Bancaja 2 FTA, Fondo de Titulización	458.831	560.973
CM Bancaja 1 FTA, Fondo de Titulización	286.857	371.249
Ftpyme Bancaja 4 FTA, Fondo de Titulización	533.567	870.912
Bancaja 9 FTA, Fondo de Titulización	1.438.954	1.705.819
MBS Bancaja 3 FTA, Fondo de Titulización	563.398	686.292
Consumo Bancaja 1 Fta, Fondo de Titulización	566.033	563.429
Ftpyme Bancaja 5 FTA, Fondo de Titulización	665.651	1.054.587
Bancaja 10 FTA, Fondo de Titulización	2.327.253	-
MBS Bancaja 4 FTA, Fondo de Titulización	1.650.992	-
Bancaja 11 FTA, Fondo de Titulización	1.918.285	-
Bancaja Ftpyme 6, Fondo de Titulización	931.318	-
Fondo Valencia I FTA, Fondo de Titulización	262.831	310.120
Fondo Valencia II FTA, Fondo de Titulización	681.850	795.916
Fondo Valencia III FTA, Fondo de Titulización	762.791	874.088
Fondo Valencia IV FTA, Fondo de Titulización	947.483	-
Fondo Pyme Valencia I, Fondo de Titulización	738.951	-
	17.209.545	10.841.882

Dades en milers d'euros

El Grup ha emés bons de titulització que es troben registrats en "Passius financers a cost Amortitzat - Dèbits representats per valors negociables" del balanç de situació al 31 de desembre de 2007 (vegeu nota 20). Aquest import es presenta net dels bons emesos pels fons de titulització i que han sigut adquirits pel Grup, en l'exercici 2007, per un import de 2.107 milions d'euros.

Adicionalment, el Grup posseeix al 31 de desembre de 2007 en la cartera d'“Actius financers disponibles per a la venda” bons de titulització emesos pels fons de titulització anteriors a l'1 de gener de 2004 en els quals participa l'entitat i ha concedit préstecs subordinats a aquests fons comptabilitzats en la cartera d'“Inversions creditícies” per un import de 52.608 i 45.377 milers d'euros, respectivament.

34.5 Arrendaments

Els béns cedits en règim d'arrendament financer es recullen pel valor actual de les quotes que s'ha de pagar per l'arrendatari, més el valor residual garantit i no garantit, sense incloure les càrregues financeres ni l'impost sobre el valor afegit. A continuació es presenta el seu detall al 31 de desembre de 2007 i 2006:

	2007			2006		
	Milers d'euros	Termini mitjà	Tipus d'interès mitjà	Milers d'euros	Termini mitjà	Tipus d'interès mitjà
Residents (*):						
Capital no vençut (sense valor residual)	1.703.224	136	5,50	1.406.248	131	4,50
Valor residual	129.312	113	5,52	6.061	112	4,47
No residents (*):						
Capital no vençut (sense valor residual)	72	47	6,59	72	54	5,94
Valor residual	4	-	-	3	-	-
	1.832.612			1.412.324		

(*) No inclou l'import compromès per tercers ni els arrendaments al sector públic.

35. INTERESSOS I RENDIMENTS ASSIMILATS

Seguidament es desglossen els imports registrats en el capítol d'“Interessos i rendiments assimilats” dels comptes de pèrdues i guanys dels exercicis 2007 i 2006 classificats atenent-hi la cartera d'instruments financers que els han originat:

	2007	2006
Cartera de negociació	2.154	3.506
Actius financers disponibles per a la venda	61.934	24.736
Cartera a venciment	151.258	147.798
Inversió creditícia	4.163.481	2.516.353
Actius no corrents en venda	-	-
Rectificació d'ingressos amb origen en cobertures comptables	9.322	38.909
Altres rendiments	1.524	1.067
	4.389.673	2.732.369

Dades en milers d'euros

L'import de les comissions financeres imputades al compte de pèrdues i guanys consolidat adjunts de l'exercici 2007 com a interessos i rendiments assimilats, aplicant-hi el que disposa la nota 2.5.2 ascendeix a 117.657 milers d'euros (100.818 milers d'euros en l'exercici 2006).

36. INTERESSOS I CÀRREGUES ASSIMILADES

A continuació es desglossen els imports registrats en el capítol "Interessos i càrregues assimilades" dels comptes de pèrdues i guanys dels exercicis 2007 i 2006 classificats atenent-hi la cartera d'instruments financers que els han originat:

	2007	2006
Passius financers a cost amortitzat	3.053.443	1.615.939
Rectificació de costos amb origen en cobertures comptables	(39.890)	(69.826)
Capital amb naturalesa de passiu financer	38.274	31.864
Cost per interessos de fons de pensions	3.996	4.199
Altres costos	8.290	562
	3.064.113	1.582.738

Dades en milers d'euros

L'import de les comissions financeres imputades al compte de pèrdues i guanys adjunt com a interessos i càrregues assimilades, aplicant-hi el que disposa la nota 2.5.2, ascendeix al 31 de desembre de 2007 i 2006 a 936 i 1.229 milers d'euros, respectivament.

37. RENDIMENT D'INSTRUMENTS DE CAPITAL

El desglossament del saldo d'aquest capítol dels comptes de pèrdues i guanys consolidats per carteres i per naturalesa dels instruments financers és:

	2007	2006
Instruments de capital classificats com:		
Cartera de negociació	5.297	451
Actius financers disponibles per a la venda	68.563	47.700
	73.860	48.151
Instruments de capital amb la naturalesa de:		
Accions	73.860	48.151
	73.860	48.151

Dades en milers d'euros

38. RESULTAT D'ENTITATS VALORADES PEL MÈTODE DE LA PARTICIPACIÓ

El desglossament per societats del saldo d'aquest capítol dels comptes de pèrdues i guanys consolidats dels exercicis 2007 i 2006 és el següent:

Entitats associades	2007	2006
Nou Litoral	1	14.180
Terra Mítica	6.078	(3.581)
Mercavalor, Sociedad de Valores y Bolsa S.A.	4.309	2.908
Simara Negocios	3.463	2.506
Medwind Energy	3.688	1.103
Cami La Mar de Sagunto S.A.	460	4.235
Aguas de Valencia, S.A.	2.202	2.391
Kalipe Desarrollo	(585)	3.182
Lavaralda	1.017	2.668
Promociones Espacios Cisa Hábitat	1.584	1.407
Piedras Bolas, S.A.	(2.537)	-
Residencial Loma del Mar	-380	2.148
Residencial Censal, S.A	16	1.650
Masía del Monte Sano	650	956
Productores Hoteleros Reunidos, S.A.	447	816
Tupacasan	673	493
Playa Paraíso Maya, S.A.	(1.126)	6
Acinsa	(443)	(633)
Proyectos y Desarrollos Hispano Mexicanos	(999)	6
Nordic Residencial	581	310
Banzagra Habitat	805	6
Urbanizadora Madrigal S.A.	508	291
Royactura	488	287
Altres	2.232	(213)
	23.132	37.122

Dades en milers d'euros

39. COMISSIONS PERCEBUDES

A continuació es presenta l'import de l'ingrés per comissions meritedes en els exercicis 2007 i 2006, classificades atenent-hi els principals conceptes pels quals s'han originat:

	2007	2006
Comissions per riscos contingents	54.549	46.240
Comissions per compromisos contingents	9.941	9.503
Comissions per servicis de cobraments i pagaments	158.408	143.653
Comissions per canvi de divises i bitllets estrangers	522	345
Comissions per servici de valors	26.656	50.832
Comissions per comercialització de productes no bancaris	59.082	13.726
Altres	87.730	87.374
	396.888	351.673

Dades en milers d'euros

40. COMISSIONS PAGADES

A continuació es presenta l'import de la despesa per comissions meritedes en els exercicis 2007 i 2006, classificades atenent-hi els principals conceptes pels quals s'han originat:

	2007	2006
Corretatges en operacions actives i passives	215	198
Comissions cedides a altres entitats i corresponsals	16.371	29.394
Comissions pagades per operacions amb valors	2.680	2.833
Altres comissions	35.628	37.175
	54.894	69.600

Dades en milers d'euros

41. ACTIVITAT D'ASSEGURANCES

Com a conseqüència de l'entrada en vigor de les NIIF i de la Circular 4/2004, del Banc d'Espanya, l'entitat asseguradora del Grup integra els seus estats financers en els del Grup Bancaixa pel mètode d'integració proporcional, ja que es tracta d'una societat multigrup. L'entitat asseguradora ha adaptat els seus registres comptables als criteris i normes de valoració que determina la nova normativa aplicable als grups d'entitats de crèdit.

Aquest capítol dels comptes de pèrdues i guanys consolidats, "Activitats d'assegurances", recull la contribució al marge ordinari del Grup Bancaixa efectuada per les entitats consolidades d'assegurances i reassurances integrades en aquest. A continuació es desglossa la seua composició per als comptes de pèrdues i guanys consolidats dels exercicis 2007 i 2006:

	2007			2006		
	Vida	No Vida	Total	Vida	No Vida	Total
Primes cobrades:						
Assegurança directa	339.644	1.056	340.700	348.597	1.017	349.614
	339.644	1.056	340.700	348.597	1.017	349.614
Primes de reassurances pagades	(6.098)	(143)	(6.241)	(5.238)	(145)	(5.383)
Primes netes	333.546	913	334.459	343.359	872	344.231
Prestacions pagades i altres despeses relacionades amb assegurances:						
Assegurança directa	(502.739)	(368)	(503.107)	(319.131)	(426)	(319.557)
Reassegurança cedida	2.388	73	2.461	1.873	106	1.979
	(500.351)	(295)	(500.646)	(317.258)	(320)	(317.578)
Ingressos per reassurances	1.787	-	1.787	1.889	-	1.889
Dotacions netes a passius per contractes d'assegurances						
Primes pendents de cobrament	33	5	38	(37)	(4)	(41)
Primes no consumides i riscos en curs	(710)	2	(708)	(1.433)	1	(1.432)
Provisió per a prestacions	(1.614)	83	(1.531)	(3.124)	(87)	(3.211)
Assegurances de vida	96.522	-	96.522	(63.644)	-	(63.644)
Assegurances de vida en les quals risc prenedors	90.133	-	90.133	42.199	-	42.199
Participacions en beneficis i extorns	(898)	(345)	(1.243)	(825)	(184)	(1.009)
	183.466	(255)	183.211	(26.864)	(274)	(27.138)
Ingressos financers						
D'inversions financeres	31.129	26	31.155	32.298	16	32.314
Altres	-	-	-	-	-	-
	31.129	26	31.155	32.298	16	32.314
Despeses financeres	(6.323)	(1)	(6.324)	(5.365)	(1)	(5.366)

Dades en milers d'euros

Els ingressos i les despeses es registren en funció del seu període de meritació, i es registren en funció del corrent real de béns i servicis que representen i amb independència del moment en què es produïska el corrent monetari o financer derivat d'aquests, tenint en compte la correlació existent entre els ingressos generats i les corresponents despeses.

Primes

Les primes es comptabilitzen aplicant el criteri de meritació, i s'hi recull les primes meritades i cedides en l'exercici i les variacions en les corresponents provisions tècniques per a primes no consumides.

Sinistralitat

Les despeses tècniques per sinistres, que són comptabilitzades seguint el criteri de meritació, reflecteixen els pagaments per prestacions derivats dels contractes d'assegurança i les despeses satisfetes imputables a la liquidació d'aquells; així mateix, inclouen les variacions en les corresponents provisions tècniques per a prestacions.

Com a conseqüència de l'aplicació del IFRS 4, la dotació neta a la provisió per a assegurances de vida inclou la variació del *Unallocated Divisible Surplus* corresponent als contractes d'assegurances amb participació discrecional i la variació en el valor de mercat corresponent als contractes d'assegurances sense participació discrecional.

42. RESULTAT D'OPERACIONS FINANCERES

El desglossament del saldo d'aquest capítol dels comptes de pèrdues i guanys consolidats corresponents als exercicis 2007 i 2006, en funció de les carteres d'instruments financers que els originen és el següent:

	2007	2006
Cartera de negociació	10.595	6.364
Actius financers disponibles per a la venda (nota 9.1)	52.346	570.781
Inversions creditícies	25	1.335
Cobertures	(3.853)	(2.108)
Elements coberts	155.225	148.716
Derivats de cobertura	(159.078)	(150.824)
	59.113	576.372

Dades en milers d'euros

43. DIFERÈNCIES DE CANVI

El desglossament del saldo d'aquest capítol dels comptes de pèrdues i guanys consolidats dels exercicis 2007 i 2006 és el següent:

	2007	2006
Pèrdues per variació del valor raonable de derivats en moneda estrangera en la cobertura de valor raonable	(327.010)	(120.362)
Contravaloració del tipus de canvi de tancament de la posició en moneda estrangera (Compravenda divises/comptes patrimonials)	330.621	123.300
Diferències de canvi per operacions	5.776	40
	9.387	2.978

Dades en milers d'euros

44. VENDES I INGRESSOS PER PRESTACIÓ DE SERVICIS NO FINANCERS I COST DE VENDES

Aquests capítols dels comptes de pèrdues i guanys consolidats recullen, respectivament, les vendes de béns i els ingressos per prestació de servicis que constitueixen l'activitat típica de les entitats no financeres consolidades integrades en el Grup i els seus correlatius costos de venda. A continuació es presenta un desglossament dels principals conceptes inclosos en aquests capítols dels comptes de pèrdues i guanys dels exercicis 2007 i 2006, classificats atenent-hi la naturalesa de les línies d'activitat a què es trobaven lligats:

	2007		2006	
	Vendes/ Ingressos per prestació de servicis no financers	Cost de vendes	Vendes/ Ingressos per prestació de servicis no financers	Cost de vendes
Immobil·liària	432.243	357.213	234.008	191.101
Consultores i corredories d'assegurances	21.113	4.994	16.946	693
Centres de salut	-	-	42.707	19.567
Captació, distribució i depuració d'aigua	12.004	4.457	-	-
Agències de viatges	23.800	25.573	23.405	22.926
Altres	5.291	664	4.529	1.210
	494.451	392.901	321.595	235.497

Dades en milers d'euros

45. ALTRES PRODUCTES D'EXPLOTACIÓ

El desglossament del saldo d'aquest capítol dels comptes de pèrdues i guanys consolidats dels exercicis 2007 i 2006 és el següent:

	2007	2006
Ingressos de les inversions immobiliàries	998	827
Despeses recuperades per la incorporació al cost d'actius intangibles:		
Despeses de personal	1.704	518
Amortització d'actius materials	-	-
Altres	9.094	2.524
Comissions (vegeu nota 2.5.2)	46.476	52.142
Altres conceptes	14.335	13.329
	72.607	69.340

Dades en milers d'euros

46. DESPESES DE PERSONAL

La composició del capítol "Despeses de personal" dels comptes de pèrdues i guanys consolidats dels exercicis 2007 i 2006 és el següent:

	2007	2006
Sous i salaris	375.085	348.721
Seguretat Social	83.359	76.748
Dotacions a plans de pensions (*)	20.659	16.534
Altres despeses de personal	22.444	15.022
Total despeses de personal	501.547	457.025

(*) En aquest compte s'inclou la despesa registrada en el compte de pèrdues i guanys consolidat de l'exercici, per aportacions realitzades a plans de pensions d'aportació definida, que ha ascendit a 14.943 milers d'euros (13.134 milers d'euros en el 2006).
Dades en milers d'euros

El nombre d'empleats de la Caixa, distribuït per categories professionals, al 31 de desembre de 2007 i 2006 és el següent:

	Nombre de persones	
	2007	2006
Direcció	28	27
Directors d'oficina i altres responsables	1.194	1.114
Personal comercial i d'administració	4.667	4.365
Altre personal	19	29
	5.908	5.535

46.1 Retribucions postocupació i de jubilació

A continuació es presenta un desglossament per conceptes dels imports registrats en els epígrafs "Contractes d'assegurances vinculades a pensions" i "Provisions - Provisions per a pensions i obligacions similars" dels balanços de situació al 31 de desembre de 2007 i 2006:

	2007	2006
Provisions - Provisions per a pensions i obligacions similars		
Compromisos per prejubilacions (nota 2.13.2)	106.246	143.682
Compromisos per prestació definida (nota 2.13.1)	18.290	9.435
Altres compromisos	9.473	10.000
	134.009	163.117
Contractes d'assegurances vinculades a pensions		
Compromisos per prestació definida	17.509	9.441
	17.509	9.441

Dades en milers d'euros

Les prestacions en cas de defunció i invalidesa i les retribucions postocupació en concepte de jubilació, defunció i invalidesa, que assumeixen la Caixa d'Estalvis de València, Castelló i Alacant, Bancaixa, i el Banco de Valencia, S.A., amb els seus empleats s'expliquen detalladament en la nota 2.13.1.

El valor de les pòlisses d'assegurances i dels compromisos per pensions assumits pel Grup ha estat determinat per actuaris qualificats, els quals han aplicat per a quantificar-lo els criteris següents:

1. Mètode de càlcul per a prestacions no causades: “de la unitat de crèdit projectada”, que preveu cada any de servei com a generador d'una unitat addicional de dret a les prestacions i valora cada unitat de forma separada. Per a prestacions causades s'aplica el mètode del cost total per mitjà de sistema de capitalització individual.
2. Hipòtesis actuàries utilitzades: no esbiaixades i compatibles entre si. Concretament, les hipòtesis actuàries més significatives que van considerar en els seus càlculs van ser:

Hipòtesis actuàries	Exercici 2007	Exercici 2006
Tipus d'interès tècnic	(*)	(*)
Taules de mortalitat	PERMF 2000P	PERMF 2000P
IPC estimat	2%	1%

* L'obtingut per a cada exercici per l'asseguradora en funció de l'assignació específica d'inversions.

En el cas del Banco de Valencia, S.A., les principals hipòtesis considerades durant l'exercici 2007 i 2006, segons l'estipulat en la normativa vigent que regula els fons de pensions interns i externs, en els estudis actuàries efectuats per actuaris independents per a cobrir els compromisos que assumeix el Banc, són la utilització de les taules de mortalitat PERMF 2000P i un tipus d'interès anual tècnic entre el 2,42% i el 4%.

A continuació es presenta un detall del valor actual dels compromisos per prejubilacions assumits per la Caixa d'Estalvis de València, Castelló i Alacant, Bancaixa, al 31 de desembre de 2007 i 2006 que es troben comptabilitzats en l'epígraf de “Provisions - Provisions per a pensions i obligacions semblants”:

	2007	2006
Valors actuals dels compromisos		
Personal prejubilat anterior a l'exercici 2004	14.121	20.125
Personal prejubilat exercicis 2004 – 2007	86.120	102.035
Altres compromisos	6.005	21.522
Saldo registrat en l'epígraf “Provisions – Provisions per a pensions i obligacions similars” del balanç	106.246	143.682

Dades en milers d'euros

El valor actual dels compromisos inclosos en el quadre anterior ha estat determinat per actuaris qualificats, els quals han aplicat per a quantificar-lo els criteris següents:

1. Mètode de càlcul del cost total per mitjà de sistema de capitalització individual.
2. Hipòtesis actuàries utilitzades: no esbiaixades i compatibles entre si. Concretament, les hipòtesis actuàries més significatives que van considerar en els seus càlculs van ser:

Hipòtesis actuàries	Ejercicio 2007	Ejercicio 2006
Tipus nominal d'actualització	2,6%	2,6%
Taules de mortalitat (*)	PERMF 2000P	PERMF 2000P
IPC	2%	2%

* Per als prejubilats anteriors a 2004 és GRMF 95.

3. L'edat estimada de jubilació de cada empleat és la pactada.

El moviment registrat en l'epígraf "Provisions - Fons per a pensions i obligacions similars" en els exercicis 2007 i 2006 es mostra a continuació:

	2007	2006
Saldos a l'inici de l'exercici:	163.117	170.579
Moviments amb reflex en el compte de resultats:		
Cost financer associat als compromisos (nota 36)	3.996	4.199
Fons dotats en l'exercici amb càrrec a l'epígraf dotacions a provisions (net)	-	14.928
Guany i pèrdues actuàrials	-	340
Moviments sense reflex en el compte de resultats		
Pagaments a prejubilats i altres compromisos	(40.846)	(24.467)
Altres moviments	7.742	(2.462)
Saldos al tancament de l'exercici:	134.009	163.117

Dades en milers d'euros

46.2 Retribucions en espècie

El Grup, d'acord amb el Reglament de Beneficis Socials d'Empleats, facilita operacions actives als seus empleats en condicions preferencials de tipus d'interés respecte al preu de mercat, donant-hi la consideració de remuneracions no monetàries i comptabilitzant-les com a despeses de personal, havent suposat aquestes despeses el 2007 un total de 5.358 milers d'euros (3.273 milers d'euros, en 2006).

47. ALTRES DESPESES GENERALS D'ADMINISTRACIÓ

El desglossament del saldo d'aquest capítol dels comptes de pèrdues i guanys consolidats dels exercicis 2007 i 2006 és el següent:

	2007	2006
Tecnologia i sistemes	43.595	34.684
Comunicacions	18.464	16.431
Publicitat	36.042	30.254
Immobles i instal·lacions	24.301	17.787
Tributs	16.100	13.363
Lloguers	37.857	33.782
Altres despeses d'administració	93.485	85.017
	269.844	231.318

Dades en milers d'euros

En l'epígraf "Altres despeses generals d'administració" del compte de pèrdues i guanys consolidat es recullen els honoraris satisfets per les societats del Grup per l'auditoria dels comptes anuals, que han ascendit a 462 milers d'euros (428 milers d'euros en 2006), dels quals 348 milers d'euros corresponen a l'auditor principal. Addicionalment, l'auditor principal i altres auditors han meritat altres servicis professionals per un import de 503 milers d'euros corresponents a altres servicis (446 milers d'euros, en 2006), dels quals 428 milers corresponen a l'auditor principal.

48. ALTRES CÀRREGUES D'EXPLOTACIÓ

El desglossament del saldo d'aquest capítol dels comptes de pèrdues i guanys consolidats dels exercicis 2007 i 2006 és el següent:

	2007	2006
Contribució al Fons de Garantia de Dipòsits	12.177	9.602
Despeses d'altres actius materials cedits en arrendament operatiu	57	1.865
Altres conceptes	152	-
	12.386	11.467

Dades en milers d'euros

49. INGRESSOS I DESPESES FINANCERES D'ACTIVITATS NO FINANCERES

Aquests capítols dels comptes de pèrdues i guanys consolidats dels exercicis 2007 i 2006 recullen, respectivament, els ingressos i les despeses financers meritats per les entitats no financeres consolidades en el Grup. El seu desglossament en aquests exercicis, atenent-hi la naturalesa de les partides que conformen els saldos, és el següent:

	2007		2006	
	Ingressos	Despeses	Ingressos	Despeses
Per crèdits i debits a altres empreses	2.373	9.318	601	677
Per valors representatius de deute	87	-	-	-
Per instruments de capital	-	-	-	-
Altres	-	-	-	-
	2.460	9.318	601	677

Dades en milers d'euros

50. ALTRES GUANYS I PÈRDUES

El desglossament del saldo d'aquests capítols dels comptes de pèrdues i guanys consolidats dels exercicis 2007 i 2006 és el següent:

	2007		2006	
	Guany	Pèrdua	Guany	Pèrdua
Per venda d'actiu material	2.812	17	9.491	144
Per venda de participacions	4.907	762	50.302	3
Rendiments per prestació de servicis	125	-	881	-
Altres conceptes	6.943	9.778	11.685	7.557
	14.787	10.557	72.359	7.704

Dades en milers d'euros

51. PARTS VINCULADES

A més de la informació presentada en la nota 6, en relació amb els saldos i les operacions realitzades amb els membres del Consell d'Administració i amb l'Alta Direcció de la Caixa, a continuació es presenten els saldos registrats en els balanços consolidats al 31 de desembre de 2007 i 2006 i en els comptes de pèrdues i guanys consolidats dels exercicis 2007 i 2006 que tenen el seu origen en operacions amb parts vinculades diferents de les incloses en la nota 6:

	Empreses associades		Altres parts vinculades	
	2007	2006	2007	2006
ACTIU:				
Crèdits sobre clients	1.906.764	543.278	385.130	339.041
Efectes comercials, avançaments i resta	185	3.668	1.486	1.492
Préstecs	1.525.241	263.359	242.779	221.258
Comptes de crèdit	324.408	214.118	134.097	115.680
Altres actius	56.930	62.133	6.768	611
(Pèrdues per deterioració)	-	-	(5.338)	-
PASSIU:				
Dèbits a clients	55.456	74.060	32.561	44.060
Dèbits representats per valors negociables	-	-	3.990	74
Derivats	-	-	-	-
Resta passius	10.388	10.133	2.849	14.061
PÈRDUES I GUANYS:				
Despeses				
Interessos i càrregues assimilade	522	4.508	722	357
Comissions	-	-	142	-
Cost de vendes	-	-	-	-
Despeses financeres d'activitats no financeres	323	409	-	-
Ingressos				
Interessos i rendiments assimilats	28.807	14.012	17.588	10.081
Comissions	905	2.627	513	620
Vendes i ingressos de vendes per prestació servicis	-	2.235	-	-
Ingressos financers d'activitats no financeres	2.274	582	-	-
ALTRES:				
Riscos contingents	235.746	186.079	29.281	36.869
Derivats	-	-	40.879	37.932
Compromisos contingents	184.608	147.722	29.035	119.905

Dades en milers d'euros

52. SERVICI D'ATENCIÓ AL CLIENT

De conformitat amb el que estableix l'article 17 de l'Ordre ECO/734/2004, d'11 de març, sobre els departaments i servicis d'atenció al client i el defensor del client de les entitats financeres, es va presentar al Consell d'Administració de Bancaixa l'Informe Anual del Servicis d'Atenció al Client.

Durant l'any 2007, el Servei d'Atenció al Client de Bancaixa ha registrat un total de 4.443 incidències i consultes, de les quals 3.113 corresponen a queixes i reclamacions admeses a tràmit, i en queden pendents de resolució 92 a final d'any. L'any 2006, el nombre d'incidències i consultes va ascendir a 3.893 de les quals van ser admeses a tràmit 2.398, i en queden pendents 113 en acabar l'any 2006.

La distribució de les queixes i reclamacions resoltes per productes i servicis en l'exercici 2007 va ser la següent:

Tipologia de les reclamacions	Nombre	Percentatge (%)
Operacions actives	492	15,81
Operacions passives	406	13,04
Altres productes	841	27,02
Servicis de cobrament i pagament	374	12,01
Servicis d'inversió	72	2,31
Assegurances i fons de pensions	215	6,91
Diversos	713	22,90
TOTAL	3.113	100

El resultat d'aquestes reclamacions admeses a tràmit dels anys 2007 i 2006 ha sigut:

	Nombre de reclamacions 2007	Nombre de reclamacions 2006
Decisions favorables a l'entitat	2.249	1.273
Decisions favorables al client	670	852
Desistiments del client	79	186
Aplanaments de l'entitat	4	11
No competent	111	76
	3.113	2.398

De la totalitat de les reclamacions resoltes favorables al client i dels aplanaments de l'entitat, se sol·licitava pels clients una indemnització econòmica en 256 dels casos, i s'ha abonat un total de 100 milers d'euros.

El quadre comparatiu següent dels anys 2007 i 2006 mostra els imports de les reclamacions favorables al client o aplanaments de l'Entitat, en aquells casos que van sol·licitar una quantia econòmica, agrupades per trams.

	Nombre de reclamacions 2007	Nombre de reclamacions 2006
Fins a 10,00 €	46	119
De 10,01 € a 100,00 €	97	191
De 100,01 € a 1.000,00 €	89	141
De 1.000,01 € a 10.000 €	24	27
	256	478

El termini de resolució de les queixes i reclamacions durant l'exercici 2007 ha sigut de 9,8 dies naturals, enfront dels 9,5 dies de l'any anterior.

El Servei d'Atenció al Client utilitza per a les seues decisions els criteris comprats pel Servei de Reclamacions del Banc d'Espanya i el Defensor del Client de la Federació Valenciana de Caixes d'Estalvis, i s'ajusta en tot moment a la normativa de transparència i protecció de la clientela, als usos financers i les bones pràctiques bancàries i al principi d'equitat.

Els resultats de l'activitat exercida pel Servei d'Atenció al Client de les empreses del Grup Bancaixa que disposen d'aquest servei d'acord amb el que estableix l'Ordre ECO/734/2004, d'11 de març, són:

- Servicis d'Atenció al Client del Grup d'Assegurances, que comprén Aseguradora Valenciana, SA, de Seguros y Reaseguros i Operadores de Banca Seguros vinculat al Grup Bancaixa, SA (abans, Correduría especializada de Seguros del Grupo Bancaja, Segurval):

	Nombre de reclamacions 2007	Nombre de reclamacions 2006
Reclamacions rebudes	35	29
Reclamacions resoltes en l'exercici	38	25
Reclamacions favorables al client	1	4
Reclamacions favorables a l'Entitat	37	20
Import abonat	132	49

Dades en milers d'euros

- Servicis d'Atenció al Client del Grup Banco de Valencia, que comprén el Banco de Valencia, S.A., i Adquiera Servicios Financieros EFC, SL:

	Nombre de reclamacions 2007	Nombre de reclamacions 2006
Reclamacions rebudes	265	212
Reclamacions resoltes en l'exercici	189	156
Reclamacions favorables al client	28	44
Reclamacions favorables a l'Entitat	128	145
Import abonat	4	30

Dades en milers d'euros

- Servicis d'Atenció al Client del Grup Gestión de Activos, que comprén Arcalia Patrimonios AV, SA, Arcalia Inversiones SGIIC, SA, Arcalia Pensiones EGFP, SA i Bancaja Fondos SGIIC, SA:

	Nombre de reclamacions 2007	Nombre de reclamacions 2006
Reclamacions rebudes	8	14
Reclamacions resoltes en l'exercici	2	4
Reclamacions favorables al client	-	-
Reclamacions favorables a l'Entitat	2	4
Import abonat	-	-

Dades en milers d'euros

ANNEX I

Detall d'entitats dependents integrades en el Grup Bancaixa al 31 de desembre de 2007

Entitat	Domicili	Import de la particip.	% Capital posseït pel Grup				Total Particip.
			% Participació present		% Participació potencial		
			Directa	Indirecta	Directa	Indirecta	
Banco de Valencia, S.A.	Pintor Sorolla 2, 46002 València	1.745.810	-	26,90	-	-	26,90
Valenciana de Inversiones Mobiliarias, S.L.	Pintor Sorolla 8, 46002 València	6.041	-	100,00	-	-	100,00
Bancaja Fondos Gestora Bancaja S.I.I.C.S.A. Abans Gebasa	Pintor Sorolla 4 - 6a planta, 46002 València	902	-	100,00	-	-	100,00
Grupo Bancaja Centro de Estudios, S.A.	Pintor Sorolla 8, 46002 València	160	99,83	0,17	-	-	100,00
Bancaja International Finance Ltd	Ugland House PO Box 309 Grand Cayman	1	100,00	-	-	-	100,00
Invercalia Gestión Privada S.A.	Pintor Sorolla 8, 46002 València	1.770	99,00	1,00	-	-	100,00
Bancaja Eurocapital Finance Ltd	Ugland House PO Box 309 Grand Cayman	1	100,00	-	-	-	100,00
Bancaja Participaciones, S.L.	Cavallers 2, 12001 Castelló	79.982	99,99	0,01	-	-	100,00
Arcalia Patrim. Agencia de Valores S.A.	María de Molina 39, 28006 Madrid	69.299	-	83,77	-	-	83,77
Inversiones Valencia Capital Riesgo S.C.R. S.A.	Pintor Sorolla 2 i 4, 46002 València	8.400	-	26,90	-	-	26,90
Arcalia Inversiones SGIC, S.A.	María de Molina 39, 28006 Madrid	4.621	-	83,77	-	-	83,77
Arcalia Pensiones EGFP, S.A.	María de Molina 39, 28006 Madrid	639	-	83,77	-	-	83,77
Ftpyme Bancaja 3 Fondo de Titulización de activos	Lagasca 120, 28006 Madrid	-	-	-	-	-	-
Bancaja 7 Fondo de Titulización de activos	Lagasca 120, 28006 Madrid	-	-	-	-	-	-
Bancaja 8 Fondo de Titulización de activos	Lagasca 120, 28006 Madrid	-	-	-	-	-	-
MBS Bancaja 1 Fondo de Titulización de activos	Lagasca 120, 28006 Madrid	-	-	-	-	-	-
MBS Bancaja 2 Fondo de Titulización de activos	Lagasca 120, 28006 Madrid	-	-	-	-	-	-
Real-Equity	Colón 35 -10a, 46002 València	40.000	-	26,90	-	-	26,90
Bancaja Capital, S.A.	Cavallers 2, 12001 Castellón	61	100,00	-	-	-	100,00
Bancaja Emisiones S.A.	Cavallers 2, 12001 Castellón	61	100,00	-	-	-	100,00
CM Bancaja 1 Fondo de Titulización de activos	Orense 69, 2n Planta Madrid	-	-	-	-	-	-
Ftpyme Bancaja 4 Fondo de Titulización de activos	Lagasca 120, 28006 Madrid	-	-	-	-	-	-
Bancaja Gestión de Activos S.L.	Pintor Sorolla 8, 46002 València	45.106	96,88	3,12	-	-	100,00
Bancaja 9 Fondo de Titulización de activos	Lagasca, 120 Madrid	-	-	-	-	-	-
MBS Bancaja 3 Fondo de Titulización de activos	Lagasca, 120 Madrid	-	-	-	-	-	-
Bancaja US Debt S.A.	Cavallers 2, 12001 Castelló	61	100,00	-	-	-	100,00
MBS Bancaja 3 Fondo de Titulización de activos	Lagasca 120, 28006 Madrid	-	-	-	-	-	-
Adquiera Servicios Financieros E.F.C. S.L.	Pintor Sorolla 2, 46002 València	7.080	-	15,87	-	-	15,87
BVA Preferentes S.A.	Pintor Sorolla 2, 46002 València	61	-	26,90	-	-	26,90
Valenciana de Inversiones Participadas S.L.	Pintor Sorolla 2, 46002 València	30.000	-	26,90	-	-	26,90
Pyme Bancaja 5 Fondo de Titulización de activos	Lagasca 120, 28006 Madrid	-	-	-	-	-	-
Valencia Hipotecario 1 Fondo de Titulización de activos	Lagasca 120, 28006 Madrid	-	-	-	-	-	-
Valencia Hipotecario 1 Fondo de Titulización Hipotecaria	Lagasca 120, 28006 Madrid	-	-	-	-	-	-

Dades en milers d'euros

Detall d'entitats dependents integrades en el Grup Bancaixa al 31 de desembre de 2006

Entitat	Domicili	Import de la particip.	% Capital posseït pel Grup				Total Particip.
			% Participació present		% Participació potencial		
			Directa	Indirecta	Directa	Indirecta	
Valencia Hipotecario 3 Fondo de Titulización de activos	Lagasca 120, 28006 Madrid	-	-	-	-	-	-
Bancaja 10 Fondo de Titulización de activos	Lagasca 120, 28006 Madrid	-	-	-	-	-	-
MBS Bancaja 4 Fondo de Titulización de activos	Lagasca 120, 28006 Madrid	-	-	-	-	-	-
Cisa, Cartera de Inmuebles S.L.	Pg. de l'Albereda, 3 València	26.330	-	100,00	-	-	100,00
Bancaja Inversiones S.A.	Cavallers 2, 12001 Castelló	3.577.946	69,98	-	-	-	69,98
Bancaja 11 Fondo de Titulización de activos	Lagasca 120, 28006 Madrid	-	-	-	-	-	-
Pyme Valencia 1 Fondo de Titulización de activos	Lagasca 120, 28006 Madrid	-	-	-	-	-	-
Ftpyme 6 Bancaja Fondo de Titulización de activos	Lagasca 120, 28006 Madrid	-	-	-	-	-	-
Bancaja Habitat, S.L.	Pg. de l'Albereda, 7 baix, 46010 València	190.727	99,80	0,20	-	-	100,00
Operador de Banca Seguros vinculado al Grupo Bancaja, S.A.	General Palanca 3 entl, 46003 València	652	100,00	-	-	-	100,00
Cavaltour, Agencia de Viajes, S.A.	Ptge. Ventura Feliu, 16 baix, 46007 València	210	50,00	-	-	-	50,00
Aseval Consultora de Pensiones y Seguros, S.L.	Pl. Legió Espanyola 8, 46010 València	3	99,00	1,00	-	-	100,00
Servicom 2000 S.L.	Av. Primat Reig 189 entl., València	2.086	-	99,13	-	-	99,13
Jeizer Tech, S.L.	Av. Primat Reig 189 entl., València	102	-	100,00	-	-	100,00
Arcalia Servicios, S.A.	María de Molina 39, 28006 Madrid	199	-	83,77	-	-	83,77
Hotel Alameda Valencia, S.L.	Pintor Sorolla 8, 46002 Valencia	5.786	-	90,00	-	-	90,00
Santa Pola Green, S.L.	Pg. de l'Albereda, 7 baix, 46010 València	3.980	-	62,50	-	-	62,50
Ocio Los Monteros, S.L.	Pg. de l'Albereda, 7 baix, 46010 València	277	-	100,00	-	-	100,00
Encina Los Monteros, S.L.	Pg. de l'Albereda, 7 baix, 46010 València	788	-	100,00	-	-	100,00
European Estates Spain, S.L.	Pg. de l'Albereda, 7 baix, 46010 València	-	-	100,00	-	-	100,00
Mas de Peiron S.L.	Pg. de l'Albereda, 7 baix, 46010 València	1.803	-	80,00	-	-	80,00
Valldigna del Mar S.L.	Pg. de l'Albereda, 7 baix, 46010 València	17	-	100,00	-	-	100,00
Habitat USA Corporation	2 South Biscayne Boulevard, Suite 3400 - Miami (Florida)	350	-	100,00	-	-	100,00
Urbanizadora Experiencia Inmobiliaria S.L.	Pg. de l'Albereda, 7 baix, 46010 València	5.313	-	63,45	-	-	63,45
Reales Atarazanas S.L.	Pg. de l'Albereda, 7 baix, 46010 València	1.702	-	70,00	-	-	70,00
Brosquil Habitat S.L.	Pg. de l'Albereda, 7 baix, 46010 València	4	-	100,00	-	-	100,00
Santa Pola Life Resorts S.L,	Pg. de l'Albereda, 7 baix, 46010 València	4	-	100,00	-	-	100,00
Fuentes de Chiva S.L.	Pg. de l'Albereda, 7 baix, 46010 València	3	-	100,00	-	-	100,00
NLBH Parques Comerciales S.L.	C. Martínez Cubells 7 - 3º, València	2.500	-	53,36	-	-	53,36
Orchid Investment B.V.	8 Cross Street 11-00 PWC Building, Singapur	14.727	-	58,60	-	-	58,60
Hill Properties Private Ltd.	50 Raffles Place #27 01&06, Singapur	1.100	-	58,60	-	-	58,60

Dades en milers d'euros

Detall d'entitats dependents integrades en el Grup Bancaixa al 31 de desembre de 2007

Entitat	Domicili	Interessos minoritaris gestionats pel Grup		Resultat aportat al Grup en l'exercici 2006
		Nbre. d'accions	Valor nominal	
Banco de Valencia, S.A.	Pintor Sorolla 2, 46002 València	83.154.988,33	83.154.988,33	47.400
Valenciana de Inversiones Mobiliarias, S.L.	Pintor Sorolla 8, 46002 València	-	-	(1.515)
Bancaja Fondos Gestora Bancaja S.I.I.C.S.A. Abans Gebasa	Pintor Sorolla 4 - 6a planta, 46002 València	-	-	33.998
Grupo Bancaja Centro de Estudios, S.A.	Pintor Sorolla 8, 46002 València	-	-	(20)
Bancaja International Finance Ltd	Ugland House PO Box 309, Grand Cayman	-	-	(31.082)
Invercalia Gestión Privada S.A.	Pintor Sorolla 8, 46002 València	-	-	(977)
Bancaja Eurocapital Finance Ltd	Ugland House PO Box 309, Grand Cayman	-	-	(24.944)
Bancaja Participaciones, S.L.	Cavallers 2, 12001 Castelló	-	-	(3.393)
Arcalia Patrim. Agencia de Valores S.A.	María de Molina 39, 28006 Madrid	-	-	(5.319)
Inversiones Valencia Capital Riesgo S.C.R. S.A.	Pintor Sorolla 2 i 4, 46002 València	-	-	(172)
Arcalia Inversiones SGIIC, S.A.	María de Molina 39, 28006 Madrid	-	-	9.545
Arcalia Pensiones EGFP, S.A.	María de Molina 39, 28006 Madrid	-	-	19
Ftpyme Bancaja 3 Fondo de Titulización de activos	Lagasca 120, 28006 Madrid	-	-	1.557
Bancaja 7 Fondo de Titulización de activos	Lagasca 120, 28006 Madrid	-	-	2.027
Bancaja 8 Fondo de Titulización de activos	Lagasca 120, 28006 Madrid	-	-	4.548
MBS Bancaja 1 Fondo de Titulización de activos	Lagasca 120, 28006 Madrid	-	-	621
MBS Bancaja 2 Fondo de Titulización de activos	Lagasca 120, 28006 Madrid	-	-	1.993
Real-Equity	Colón 35 - 10ª, 46002 València	-	-	(882)
Bancaja Capital, S.A.	Cavallers 2, 12001 Castelló	-	-	(13.367)
Bancaja Emisiones S.A.	Cavallers 2, 12001 Castelló	-	-	(99.390)
CM Bancaja 1 Fondo de Titulización de activos	Orense 69 - 2ª planta, Madrid	-	-	566
Ftpyme Bancaja 4 Fondo de Titulización de activos	Lagasca 120, 28006 Madrid	-	-	1.283
Bancaja Gestión de Activos S.L.	Pintor Sorolla 8, 46002 València	-	-	(711)
Bancaja 9 Fondo de Titulización de activos	Lagasca 120, 28006 Madrid	-	-	6.449
MBS Bancaja 3 Fondo de Titulización de activos	Lagasca 120, 28006 Madrid	-	-	2.469
Bancaja US Debt S.A.	Cavallers 2, 12001 Castelló	-	-	(108.174)
MBS Bancaja 3 Fondo de Titulización de activos	Lagasca 120, Madrid	-	-	11.040
Adquiera Servicios Financieros E.F.C. S.L.	Pintor Sorolla 2, 46002 València	5.047.800,00	5.047.800,00	656
BVA Preferentes S.A.	Pintor Sorolla 2, 46002 València	-	-	(9.583)
Valenciana de Inversiones Participadas S.L.	Pintor Sorolla 2, 46002 València	-	-	245
Pyme Bancaja 5 Fondo de Titulización de activos	Lagasca 120, 28006 Madrid	-	-	690
Valencia Hipotecario 1 Fondo de Titulización de activos	Lagasca 120, 28006 Madrid	-	-	(505)
Valencia Hipotecario 1 Fondo de Titulización Hipotecaria	Lagasca 120, 28006 Madrid	-	-	1.525

Dades en milers d'euros

Detall d'entitats dependents integrades en el Grup Bancaixa al 31 de desembre de 2007

Entitat	Domicili	Interessos minoritaris gestionats pel Grup		Resultat aportat al Grup en l'exercici 2007
		Nombre d'accions	Valor nominal	
Valencia Hipotecario 3 Fondo de Titulización de activos	Lagasca 120, 28006 Madrid	-	-	920
Bancaja 10 Fondo de Titulización de activos	Lagasca 120, 28006 Madrid	-	-	10.591
MBS Bancaja 4 Fondo de Titulización de activos	Lagasca 120, 28006 Madrid	-	-	5.624
Cisa, Cartera de Inmuebles S.L.	Pg. de l'Albereda, 3 València	-	-	(251)
Bancaja Inversiones S.A.	Cavallers 2, 12001 Castelló	1.201.140.622,00	1.201.140.622,00	19.047
Bancaja 11 Fondo de Titulización de activos	Lagasca 120, 28006 Madrid	-	-	3.503
Pyme Valencia 1 Fondo de Titulización de activos	Lagasca 120, 28006 Madrid	-	-	307
Ftpyme 6 Bancaja Fondo de Titulización de activos	Lagasca 120, 28006 Madrid	-	-	569
Bancaja Habitat, S.L.	Pg. de l'Albereda, 7 baix, 46010 València	-	-	38.234
Operador de Banca Seguros vinculado al Grupo Bancaja, S.A.	General Palanca 3 entl., 46003 Valencia	-	-	11.515
Cavaltour, Agencia de Viajes, S.A.	Ptge. Ventura Feliu, 16 baix, 46007 València	25.000,00	150.250,00	(4.261)
Aseval Consultora de Pensiones y Seguros, S.L.	Pl. Legió Espanyola 8, 46010 València	-	-	(48)
Servicom 2000 S.L.	Av. Primat Reig 189 entl., València	24.119,58	24.119,58	261
Jeizer Tech, S.L.	Av. Primat Reig 189 entl., València	-	-	8
Arcalia Servicios, S.A.	María de Molina 39, 28006 Madrid	-	-	119
Hotel Alameda Valencia, S.L.	Pintor Sorolla 8, 46002 València	483.653,00	483.653,00	998
Santa Pola Green, S.L.	Pg. de l'Albereda, 7 baix, 46010 València	24.600,00	2.460.000,00	347
Ocio Los Monteros, S.L.	Pg. de l'Albereda, 7 baix, 46010 València	-	-	(23)
Encina Los Monteros, S.L.	Pg. de l'Albereda, 7 baix, 46010 València	-	-	(78)
European Estates Spain, S.L.	Pg. de l'Albereda, 7 baix, 46010 València	-	-	(621)
Mas de Peiron S.L.	Pg. de l'Albereda, 7 baix, 46010 València	5.000,00	500.000,00	148
Valldigna del Mar S.L.	Pg. de l'Albereda, 7 baix, 46010 València	-	-	138
Habitat USA Corporation	2 South Biscayne Boulevard, Suite 3400 - Miami (Florida)	-	-	150
Urbanizadora Experiencia Inmobiliaria S.L.	Pg. de l'Albereda, 7 baix, 46010 València	-	-	463
Reales Atarazanas S.L.	Pg. de l'Albereda, 7 baix, 46010 València	750.960,00	750.960,00	5
Brosquil Habitat S.L.	Pg. de l'Albereda, 7 baix, 46010 València	-	-	-
Santa Pola Life Resorts S.L.	Pg. de l'Albereda, 7 baix, 46010 València	-	-	-
Fuentes de Chiva S.L.	Pg. de l'Albereda, 7 baix, 46010 València	-	-	-
NLBH Parques Comerciales S.L.	C. Martínez Cubells 7 - 3º, Valencia	-	-	-
Orchid Investment B.V.	8 Cross Street 11-00 PWC Building, Singapur	248.400,00	248.400,00	(339)
Hill Properties Private Ltd.	50 Raffles Place #27 01&06, Singapur	-	-	-

Dades en milers d'euros

Detall d'entitats dependents integrades en el Grup Bancaixa al 31 de desembre de 2006

Entitat	Domicili	Import de la particip.	% Capital posseït pel Grup				Total Particip.
			% Participació present		% Participació potencial		
			Directa	Indirecta	Directa	Indirecta	
Banco de Valencia, S.A.	Pintor Sorolla 2, 46002 València	153.174	38,33	0,08	-	-	38,41
Inversiones Valencia Capital Riesgo, S.C.R., S.A.	Pintor Sorolla 2 i 4, 46002 València	8.400	-	38,41	-	-	38,41
Real-Equity	Colón 35 - 10a planta, 46002 Valencia	24.000	-	38,41	-	-	38,41
Bavacun, S.L.	Pintor Sorolla 2, 46002 València	1.447	-	19,59	-	-	19,59
Bancaja Fondos Gestora Bancaja, S.G.I.I.C., S.A. (anteriorment denominada Gebasa)	Pintor Sorolla 4 - 6a planta, 46002 València	902	100,00	-	-	-	100,00
Valenciana de Inversiones Mobiliarias, S.L.	Pintor Sorolla 8, 46002 València	7.387	-	100,00	-	-	100,00
SBB Participaciones, S.L.	Cavallers 2, 12001 Castelló	79.982	99,99	0,01	-	-	100,00
Invercalia Gestión Privada, S.A.	Pintor Sorolla 8, 46002 València	61	99,00	1,00	-	-	100,00
Grupo Bancaja Centro de Estudios, S.A.	Pintor Sorolla 8, 46002 València	160	99,83	0,17	-	-	100,00
Cartera de Inmuebles, S.L.	Pg. de l'Albereda, 7 baix, 46010 València	63.152	99,80	0,20	-	-	100,00
Inmobiliaria Muntaner 262, S.A.	Muntaner 200 1-4, 08036 Barcelona	1.820	100,00	-	-	-	100,00
Bancaja Internacional Capital Ltd.	Ugland House PO Box 309 Grand Cayman	1	100,00	-	-	-	100,00
Bancaja International Finance Ltd.	Ugland House PO Box 309 Grand Cayman	1	100,00	-	-	-	100,00
Bancaja Eurocapital Finance Ltd.	Ugland House PO Box 309 Grand Cayman	1	100,00	-	-	-	100,00
Bancaja Capital, S.A.	Cavallers 2, 12001 Castelló	60	100,00	-	-	-	100,00
Bancaja Emisiones, S.A.	Cavallers 2, 12001 Castelló	61	100,00	-	-	-	100,00
Arcalia Patrim. Agencia de Valores, S.A.	María de Molina 39, 28006 Madrid	55.992	66,63	7,68	-	-	74,31
Arcalia Inversiones, S.G.I.I.C., S.A.	María de Molina 39, 28006 Madrid	4.621	-	74,31	-	-	74,31
Arcalia Valores A.V., S.A., Sdad Unipersonal	María de Molina 39, 28006 Madrid	3.864	-	74,31	-	-	74,31
Arcalia Pensiones, E.G.F.P., S.A.	María de Molina 39, 28006 Madrid	639	-	74,31	-	-	74,31
Lastras Gestión, S.I.C.A.V., S.A.	María de Molina 39, 28006 Madrid	20.895	98,21	-	-	-	98,21
Arcalia Servicios, S.A.	María de Molina 39, 28006 Madrid	199	-	74,31	-	-	74,31
Coseval, S.A.	Av. Blasco Ibáñez 8, 46010 València	60	99,98	0,02	-	-	100,00
Segurval, S.A.	General Palanca 3 entl, 46003 València	589	99,86	0,14	-	-	100,00
Aseval Consultora de Pensiones y Seguros, S.L.	Pl. Legió Espanyola 8, 46010 València	3	99,00	1,00	-	-	100,00
Jeizer Tech, S.L.	Av. Primat Reig 189 entl., València	434	-	100,00	-	-	100,00
Actura, S.L.	Pg. de l'Albereda, 7 baix, 46010 València	14.936	-	100,00	-	-	100,00
Bancaja Hàbitat, S.L.	Pg. de l'Albereda, 7 baix, 46010 València	3.012	-	100,00	-	-	100,00
European Estates International, S.L.	Pg. de l'Albereda, 7 baix, 46010 València	800	-	100,00	-	-	100,00
European Estates Spain, S.L.	Pg. de l'Albereda, 7 baix, 46010 València	1	-	100,00	-	-	100,00
Hotel Alameda Valencia, S.L.	Pintor Sorolla 8, 46002 València	7.047	-	90,00	-	-	90,00
Pueblo Los Monteros, S.L.	Pg. de l'Albereda, 7 baix, 46010 València	19.999	-	100,00	-	-	100,00

Dades en milers d'euros

Detall d'entitats dependents integrades en el Grup Bancaixa al 31 de desembre de 2006

Entitat	Domicili	Import de la particip.	% Capital posseït pel Grup				Total Particip.
			% Participació present		% Participació potencial		
			Directa	Indirecta	Directa	Indirecta	
Ocio Los Monteros, S.L.	Pg. de l'Albereda, 7 baix, 46010 València	276	-	100,00	-	-	100,00
Encina Los Monteros, S.L.	Pg. de l'Albereda, 7 baix, 46010 València	788	-	100,00	-	-	100,00
Ciudad del Ocio, S.L.	Pg. de l'Albereda, 7 baix, 46010 València	60	-	100,00	-	-	100,00
Santa Pola Green, S.L.	Pg. de l'Albereda, 7 baix, 46010 València	4.100	-	62,50	-	-	62,50
General de Negocios 21, S.L.	Pg. de l'Albereda, 7 baix, 46010 València	100	-	100,00	-	-	100,00
Ribera Salud, S.A. (Datos de enero a septiembre)	Pascual i Genís 22, 46002 València	3.170	-	50,00	-	-	50,00
Servicom 2000, S.L.	Av. Primat Reig 189 entl., 46020 València	5.347	-	99,13	-	-	99,13
Cavaltour, Agencia de Viajes, S.A.	Ptge. Ventura Feliu 16 baix, 46007 València	210	50,00	-	-	-	50,00
Port Androna, S.L.	Pg. de l'Albereda, 7 baix, 46010 València	148	-	100,00	-	-	100,00
Ftpyme Bancaja 3, Fondo de Titulización de activos	Lagasca 120, 28006 Madrid	-	-	-	-	-	-
Bancaja 7, Fondo de Titulización de activos	Lagasca 120, 28006 Madrid	-	-	-	-	-	-
Bancaja 8, Fondo de Titulización de activos	Lagasca 120, 28006 Madrid	-	-	-	-	-	-
MBS Bancaja 1, Fondo de Titulización de activos	Lagasca 120, 28006 Madrid	-	-	-	-	-	-
MBS Bancaja 2, Fondo de Titulización de activos	Lagasca 120, 28006 Madrid	-	-	-	-	-	-
CM Bancaja 1, Fondo de Titulización de activos	Orense 69-2ª planta 28006 Madrid	-	-	-	-	-	-
Ftpyme Bancaja 4, Fondo de Titulización de activos	Lagasca 120, 28006 Madrid	-	-	-	-	-	-
Bancaja Gestión de Activos, S.L.	Pintor Sorolla 8, 46002 València	3	96,88	3,12	-	-	100,00
Bancaja 9, Fondo de Titulización de activos	Lagasca 120, 28006 Madrid	-	-	-	-	-	-
Mas de Peirón, S.L.	Pg. de l'Albereda, 7 baix, 46010 València	2.000	-	80,00	-	-	80,00
MBS Bancaja 3, Fondo de Titulización de activos	Lagasca 120, 28006 Madrid	-	-	-	-	-	-
Valldigna del Mar, S.L.	Pg. de l'Albereda, 7 baix, 46010 València	4	-	100,00	-	-	100,00
Bancaja US Debt, S.A.	Cavallers 2, 12001 Castelló	61	100,00	-	-	-	100,00
Habitat USA Corporation	2 South Biscayne Boulevard, Suite 3400 - Miami (Florida)	1.364	-	100,00	-	-	100,00
MBS Bancaja 3, Fondo de Titulización de activos	Lagasca 120, 28006 Madrid	-	-	-	-	-	-
Adquiera Servicios Financieros, E.F.C., S.L.	Pintor Sorolla 2, 46002 València	3.540	-	22,66	-	-	22,66
BVA Preferentes, S.A.	Pintor Sorolla 2, 46002 València	61	-	38,41	-	-	38,41
Valenciana de Inversiones Participadas, S.L.	Pintor Sorolla 2, 46002 València	17.111	-	38,41	-	-	38,41
Pyme Bancaja 5, Fondo de Titulización de activos	Lagasca 120, 28006 Madrid	-	-	-	-	-	-
Valencia Hipotecario 1, Fondo de Titulización de Activos	Lagasca 120, 28006 Madrid	-	-	-	-	-	-
Valencia Hipotecario 1, Fondo de Titulización Hipotecaria	Lagasca 120, 28006 Madrid	-	-	-	-	-	-
Valencia Hipotecario 3, Fondo de Titulización de Activos	Lagasca 120, 28006 Madrid	-	-	-	-	-	-

Dades en milers d'euros

Detalle de entidades dependientes integradas en Grupo Bancaja al 31 de diciembre de 2006

Entitat	Domicili	Interessos minoritaris gestionats pel Grup		Resultat aportat al Grup en l'exercici 2006
		Nombre d'accions	Valor nominal	
Banco de Valencia, S.A.	Pintor Sorolla 2, 46002 València	62.162.466	62.162	30.976
Inversiones Valencia Capital Riesgo, S.C.R., S.A.	Pintor Sorolla 2 i 4, 46002 València	5.174	5.174	(49)
Real-Equity	Colón 35 10ª planta, 46002 València	887.512	5.325	(210)
Bavacun, S.L.	Pintor Sorolla 2, 46002 València	2.164.215	21.642	(95)
Bancaja Fondos Gestora Bancaja, S.G.I.I.C., S.A. (anteriorment denominada Gebasa)	Pintor Sorolla 4 - 6a planta, 46002 València	-	-	26.778
Valenciana de Inversiones Mobiliarias, S.L.	Pintor Sorolla 8, 46002 València	-	-	(1.648)
SBB Participaciones, S.L.	Cavallers 2, 12001 Castelló	-	-	10.690
Invercalia Gestión Privada, S.A.	Pintor Sorolla 8, 46002 València	-	-	(178)
Grupo Bancaja Centro de Estudios, S.A.	Pintor Sorolla 8, 46002 València	-	-	(42)
Cartera de Inmuebles, S.L.	Pg. de l'Albereda, 7 baix, 46010 València	-	-	3.017
Inmobiliaria Muntaner 262, S.A.	Muntaner 200 1-4, 08036 Barcelona	-	-	(39)
Bancaja Internacional Capital Ltd.	Ugland House PO Box 309 Grand Cayman	-	-	(16.369)
Bancaja Internacional Finance Ltd.	Ugland House PO Box 309 Grand Cayman	-	-	(42.306)
Bancaja Eurocapital Finance Ltd.	Ugland House PO Box 309 Grand Cayman	-	-	(18.127)
Bancaja Capital, S.A.	Cavallers 2, 12001 Castelló	-	-	(13.365)
Bancaja Emisiones, S.A.	Cavallers 2, 12001 Castelló	-	-	(34.240)
Arcalia Patrim. Agencia de Valores, S.A.	María de Molina 39, 28006 Madrid	409.136	2.459	(1.953)
Arcalia Inversiones, S.G.I.I.C., S.A.	María de Molina 39, 28006 Madrid	10.028	60	7.725
Arcalia Valores A.V., S.A., Sdad Unipersonal	María de Molina 39, 28006 Madrid	2.006	337	1.445
Arcalia Pensiones, E.G.F.P., S.A.	María de Molina 39, 28006 Madrid	13.370	2.246	36
Lastras Gestión, S.I.C.A.V., S.A.	María de Molina 39, 28006 Madrid	-	-	490
Arcalia Servicios, S.A.	María de Molina 39, 28006 Madrid	1.337	9	16
Coseval, S.A.	Av. Blasco Ibáñez 8, 46010 Valencia	-	-	2.705
Segurval, S.A.	General Palanca 3 entl, 46003 Valencia	-	-	1.392
Aseval Consultora de Pensiones y Seguros, S.L.	Pl. Legió Espanyola 8, 46010 Valencia	-	-	(78)
Jeizer Tech, S.L.	Av. Primat Reig 189 entl., Valencia	405	113	(359)
Actura, S.L.	Pg. de l'Albereda, 7 baix, 46010 València	-	-	34.127
Bancaja Habitat, S.L.	Pg. de l'Albereda, 7 baix, 46010 València	-	-	10.347
European Estates International, S.L.	Pg. de l'Albereda, 7 baix, 46010 València	-	-	(169)
European Estates Spain, S.L.	Pg. de l'Albereda, 7 baix, 46010 València	-	-	(537)
Hotel Alameda Valencia, S.L.	Pintor Sorolla 8, 46002 València	483.653	484	(35)
Pueblo Los Monteros, S.L.	Pg. de l'Albereda, 7 baix, 46010 València	-	-	1.636

Dades en miler d'euros

Detall d'entitats dependents integrades en el Grup Bancaixa al 31 de desembre de 2006

Entitat	Domicili	Interessos minoritaris gestionats pel Grup		Resultat aportat al Grup en l'exercici 2006
		Nombre d'accions	Valor nominal	
Ocio Los Monteros, S.L.	Pg. de l'Albereda, 7 baix, 46010 València	-	-	(23)
Encina Los Monteros, S.L.	Pg. de l'Albereda, 7 baix, 46010 València	-	-	(67)
Ciudad del Ocio, S.L.	Pg. de l'Albereda, 7 baix, 46010 València	-	-	15
Santa Pola Green, S.L.	Pg. de l'Albereda, 7 baix, 46010 València	24.600	2.460	67
General de Negocios 21, S.L.	Pg. de l'Albereda, 7 baix, 46010 València	-	-	149
Ribera Salud, S.A. (Datos de enero a septiembre)	Pascual y Genís 22, 46002 València	169.316	1.018	761
Servicom 2000, S.L.	Av. Primat Reig 189 entlo., 46020 Valencia	26.892	27	(1.221)
Cavaltour, Agencia de Viajes, S.A.	Ptje. Ventura Feliu 16 baix, 46007 València	25.000	150	(705)
Port Androna, S.L.	Pg. de l'Albereda, 7 baix, 46010 València	-	-	1
Ftpyme Bancaja 3, Fondo de Titulización de activos	Lagasca 120, 28006 Madrid	-	-	(1.570)
Bancaja 7, Fondo de Titulización de activos	Lagasca 120, 28006 Madrid	-	-	3.228
Bancaja 8, Fondo de Titulización de activos	Lagasca 120, 28006 Madrid	-	-	5.348
MBS Bancaja 1, Fondo de Titulización de activos	Lagasca 120, 28006 Madrid	-	-	876
MBS Bancaja 2, Fondo de Titulización de activos	Lagasca 120, 28006 Madrid	-	-	1.579
CM Bancaja 1, Fondo de Titulización de activos	Orense 69-2ª planta 28006 Madrid	-	-	664
Ftpyme Bancaja 4, Fondo de Titulización de activos	Lagasca 120, 28006 Madrid	-	-	2.172
Bancaja Gestión de Activos, S.L.	Pintor Sorolla 8, 46002 València	-	-	(73)
Bancaja 9, Fondo de Titulización de activos	Lagasca 120, 28006 Madrid	-	-	7.486
Mas de Peirón, S.L.	Pg. de l'Albereda, 7 baix, 46010 València	5.000	500	(14)
MBS Bancaja 3, Fondo de Titulización de activos	Lagasca 120, 28006 Madrid	-	-	2.150
Valldigna del Mar, S.L.	Pg. de l'Albereda, 7 baix, 46010 València	-	-	-
Bancaja US Debt, S.A.	Cavallers 2, 12001 Castelló	-	-	(41.992)
Habitat USA Corporation	2 South Biscayne Boulevard, Suite 3400 - Miami (Florida)	-	-	62
MBS Bancaja 3, Fondo de Titulización de activos	Lagasca 120, 28006 Madrid	-	-	8.712
Adquiera Servicios Financieros, E.F.C., S.L.	Pintor Sorolla 2, 46002 València	4.640.400	4.640	(47)
BVA Preferentes, S.A.	Pintor Sorolla 2, 46002 València	376	38	(156)
Valenciana de Inversiones Participadas, S.L.	Pintor Sorolla 2, 46002 València	36.954	3.695	(83)
Pyme Bancaja 5, Fondo de Titulización de activos	Lagasca 120, 28006 Madrid	-	-	653
Valencia Hipotecario 1, Fondo de Titulización de Activos	Lagasca 120, 28006 Madrid	-	-	477
Valencia Hipotecario 1, Fondo de Titulización Hipotecaria	Lagasca 120, 28006 Madrid	-	-	911
Valencia Hipotecario 3, Fondo de Titulización de Activos	Lagasca 120, 28006 Madrid	-	-	159

Dades en milers d'euros

ANNEX II

Detall d'entitats considerades negocis conjunts del Grup Bancaixa al 31 de desembre de 2007

Entitat	Domicili	% Capital posseït pel Grup				Total participació	Resultat aportat al Grup
		% Participació present		% Participació potencial			
		Directa	Indirecta	Directa	Indirecta		
Aseguradora Valenciana, S.A.	Pl. Legió Espanyola 8, 46010 València	50,00	-	-	-	50,00	17.273
Aguas de Valencia, S.A.	GV Marqués del Túria 19, 46004 València	-	36,12	-	-	36,12	1.174
Coseval II, S.L.	Av. Blasco Ibáñez, 8, 46010 València	-	50,00	-	-	50,00	(204)
Cartera de Particip. Empresariales, C.V, S.L.	Pintor Sorolla 8, 46002 València	50,00	-	-	-	50,00	(99)
Sitreba, S.L	Mauricio Moro 29, Màlaga	-	44,13	-	-	44,13	4.403
Fondo CPE CV F.C.R.	Paseo Castellana 89, Madrid	-	50,00	-	-	50,00	-
Inversiones Financieras Agval S.L.	Pintor Sorolla 2, 46002 València	-	36,12	-	-	36,12	107

Dades en milers d'euros

Detall d'entitats considerades negocis conjunts del Grup Bancaixa al 31 de desembre de 2006

Entitat	Domicili	% Capital posseït pel Grup				Total participació	Resultat aportat al Grup
		% Participació present		% Participació potencial			
		Directa	Indirecta	Directa	Indirecta		
Cartera de Particip. Empresariales, C.V, S.L.	Pintor Sorolla 8, 46002 València	50,00	-	-	-	50,00	288
Fondo C.P.E. C.V., F.C.R.	Paseo Castellana 89, 28046 Madrid	-	50,00	-	-	50,00	(131)
Sitreba, S.L.	Mauricio Moro 29, 29006 Màlaga	-	44,13	-	-	44,13	4.467
Aseguradora Valenciana, S.A,	Pl. Legió Espanyola 8, 46010 València	50,00	-	-	-	50,00	2.715
Coseval II, S.L.	Av. Blasco Ibáñez 8, 46010 València	-	50,00	-	-	50,00	6.883

Dades en milers d'euros

ANNEX III

Detall de les entitats associades al Grup Bancaja al 31 de desembre de 2007

Entitat	Domicili	% Capital posseït pel Grup				Total particip.
		% Participació present		% Participació potencial		
		Directa	Indirecta	Directa	Indirecta	
Urbaniges, S.L.	Pg. de l'Albereda 7 baix, 46010 València	-	36,92	-	-	36,92
Auxiliar de Cobros e Información, S.A. "Acinsa"	Sorní 1, 46004 València	23,18	-	-	-	23,18
Mercavalor, Sociedad de Valores y Bolsa, S.A.	Av. de Brasil 7, 28020 Madrid	19,99	-	-	-	19,99
Porta Germanies, S.A.	Pg. de l'Albereda 7 baix, 46010 València	-	33,33	-	-	33,33
Aguas de Valencia, S.A.	GV Marqués del Túria 19, 46004 València	-	36,12	-	-	36,12
Ribera Salud, S.A.	Av. Corts Valencianes 58, Ed. Sorolla Center Of. 1104, València	-	50,00	-	-	50,00
Residencial Sensal, S.A.	Av. València 95, 12005 Castelló	-	20,00	-	-	20,00
Camí La Mar de Sagunto, S.I.	Pg. de l'Albereda 7 baix, 46010 València	-	46,67	-	-	46,67
L'Àgora Universitària, S.L.	Campus del Riu Sec, 2071 Castelló	34,00	-	-	-	34,00
Parque Industrial Acceso Sur, S.A.	Av. València 95, 12005 Castelló	-	20,00	-	-	20,00
Benicasim Golf, S.A.	Av. València 95, 12005 Castelló	-	20,00	-	-	20,00
Urbanizadora Madrigal, S.L.	Pg. de l'Albereda 7 baix, 46010 València	-	50,00	-	-	50,00
Parque Central Agente Urbanizador, S.L.	Pg. de l'Albereda 7 baix, 46010 València	-	20,00	-	-	20,00
Logis Urba, S.L.	Pg. de l'Albereda 7 baix, 46010 València	-	50,00	-	-	50,00
Masia de Monte Sano, S.L.	Pg. de l'Albereda 7 baix, 46010 València	-	33,33	-	-	33,33
Terrenys Beguda Alta, S.L.	Av. Diagonal 469 - 5º, 08036 Barcelona	-	20,00	-	-	20,00
Infraestructuras y Servicios de Alzira, S.A.	Ctra. De Corbera Km. 1, Alzira (València)	-	30,00	-	-	30,00
Terra Mítica, Parque Temático de Benidorm, S.A.	Ptda. Del Molalet s/n Ctra. Benidorm-Finestrat	20,64	24,23	-	-	44,87
Inverganim, S.L.	Av.. Vicente Boluda, s/n, 46830 Benigànim	-	50,00	-	-	50,00
Sanyres Mediterráneo, S.L.	C. Gran Capitán, 2, 14008 Còrdoba	-	50,00	-	-	50,00
Lomas De El Pino, S.L.	Bailén, 29 - 4t drta., Alacant	-	50,00	-	-	50,00
Productores Hoteleros Reunidos, S.A.	Llaud s/n-07610 Palma de Mallorca	-	29,93	-	-	29,93
Residencial Náquera Golf, S.A.	Abadia de Sant Martí nº 2 - 1 - 1ª, València	-	23,75	-	-	23,75
Analyst Invierte 21, S.L. (De Parque C.A.U.)	Pg. de l'Albereda 7 baix, 46010 València	-	20,00	-	-	20,00
Ansogasa, S.L.	Pg. de l'Albereda 7 baix, 46010 València	-	28,00	-	-	28,00
Med Wind Energy, S.L.	Pintor Sorolla 2 i 4, 46002 València	-	26,00	-	-	26,00
Urbanizadora Torremar, S.L.	C. Trinitat 75, Castelló	-	28,09	-	-	28,09
Urban. Parque azul, S.L.	Cronista Carreres 9 - 8é, lletra J, València	-	33,33	-	-	33,33
Lavaralda, S.L.	José Abascal, 45, 28003 Madrid	-	50,00	-	-	50,00
Golf Peñíscola, S.A.	Av. Papa Luna 68, Peñíscola (Castelló)	-	28,00	-	-	28,00
Marenys, S.L.	Pg. de l'Albereda 7 baix, 46010 València	-	33,33	-	-	33,33
Peñíscola Green, S.L.	Pg. de l'Albereda 7 baix, 46010 València	-	66,66	-	-	66,66
Simara Negocios, S.L.	Pg. de l'Albereda 7 baix, 46010 València	-	50,00	-	-	50,00
Proyectos Edílicos Valencianos, S.A.	Pl. Amèrica nº 2 - 4º C, València	-	20,00	-	-	20,00
Urbanizadora La Viña del Mar, S.L.	Pg. de l'Albereda 7 baix, 46010 València	-	47,50	-	-	47,50
Nova panoràmica, S.L.	Pg. de l'Albereda 7 baix, 46010 València	-	50,00	-	-	50,00
Torre Lugano, S.L.	Pg. de l'Albereda 7 baix, 46010 València	-	50,00	-	-	50,00
Iberport Consulting, S.A.	Salamanca, 7 - 1º - 1ª, 46005 València	-	25,71	-	-	25,71
Nou Litoral, S.L.	Martínez Cubells, 7 - 3º - 5ª, 46002 Valencia	-	25,00	-	-	25,00
Nordkapp Inversiones, S.A.	Marqués de Salamanca, 3 - 4ª, 20006 Madrid	-	30,50	-	-	30,50
Promociones Espacio- Cisa Habitat, S.L.	Pg. de l'Albereda 7 baix, 46010 València	-	50,00	-	-	50,00
Volca Inmuebles, S.L.	Pg. de l'Albereda 7 baix, 46010 València	-	21,60	-	-	21,60
Residencial Lloma del Más, S.L.	Pg. de l'Albereda 7 baix, 46010 València	-	50,00	-	-	50,00

Dades en milers d'euros

Detall d'entitats considerades negocis conjunts del Grup Bancaixa al 31 de desembre de 2007

Entitat	Domicili	% Capital posseït pel Grup				Total particip.
		% Participació present		% Participació potencial		
		Directa	Indirecta	Directa	Indirecta	
Sol i Vivendes Valencianes, S.A.	En Bou 9 i 11, 46001 València	-	49,00	-	-	49,00
Restaura Inversions, S.L.	GV De les Corts Catalanes 582, Barcelona	-	20,00	-	-	20,00
Inversiones Valix-6 SICAV, S.A.	Pintor Sorolla 4, 46002 València	50,00	-	-	-	50,00
Inversiones Loida Sicav, S.A.	María de Molina 39, 28006 Madrid	20,53	-	-	-	20,53
Rimalo Inversiones SICAV, S.A.	María de Molina 39, 28006 Madrid	-	50,00	-	-	50,00
Urbanismo Nuevo Siglo, S.L.	Guillem de Castro nº 46, València	-	29,00	-	-	29,00
Nordic Residencial, S.L.	Pg. de l'Albereda 7 baix, 46010 València	-	25,00	-	-	25,00
Grupo Lugodi, S.L.	C. Filipines 39 - 2ª, València	-	25,00	-	-	25,00
Icono Mediterráneo, S.L.	Pg. de l'Albereda 7 baix, 46010 València	-	33,33	-	-	33,33
Inversiones Patrimoniales La Marina, S.L.	C. La Paz 51, 03780 Pego (Alacant)	-	25,00	-	-	25,00
Urbanismo Norte Peñíscola, S.L.	Pl. Cardona Vives 4, Castelló de la Plana	-	25,00	-	-	25,00
Urbanizador Marina de Cope, S.L.	C. Alcalá 265, Madrid	-	20,00	-	-	20,00
Royactura, S.L.	Vía de Servicio N-VI Km. 26-28290, Las Matas (Madrid)	-	45,00	-	-	45,00
San Miguel del Mar Urbanizadora S.L.	Pg. de l'Albereda 7 baix, 46010 València	-	33,33	-	-	33,33
Ensenada de San Miguel Urbanizadora S.L.	Pg. de l'Albereda 7 baix, 46010 València	-	20,00	-	-	20,00
Marina Salud, S.A.	C. Eusebio Sempere 22, 03003 Alacant	-	17,50	-	-	17,50
Vivendes Protegides Molinet, S.L.	Pg. de l'Albereda 7 baix, 46010 València	-	24,50	-	-	24,50
Kalite Desarrollo, S.A.	Pl. de l'Ajuntament 27, 46002 València	-	40,00	-	-	40,00
Juvgolf, S.A.	Cl. Francisco Jover 1 - Baix, drta., Palma de Mallorca	-	50,00	-	-	50,00
Elido Desarrollos Urbanos, S.L.	C. Cervantes 132, El Ejido (Almeria)	-	14,00	-	-	14,00
Parque Industrial y Logístico del Mediterráneo, S.L.	Pg. de l'Albereda 7 baix, 46010 València	-	35,00	-	-	35,00
Tupacasan, S.L.	Pg. de l'Albereda 7 baix, 46010 València	-	50,00	-	-	50,00
Gescap Urbana, S.A.	Av. de Aragó 24, València	-	30,00	-	-	30,00
Valle Levante, S.L.	Almirall Cadarso 3 - 2, València	-	20,00	-	-	20,00
Portuna Investments, B.V.	Laan Copes Van Catterburch 52, 2585 GB L'Haia	-	50,20	-	-	50,20
Nordic Sol Comercial S.L.	Pg. de l'Albereda 7 baix, 46010 València	-	25,00	-	-	25,00
Bavacun, SL	Pintor Sorolla 2, 46002 València	-	34,00	-	-	34,00
Riviera Maya Investments BV	Duintvoetlaan 4, 2243 LI Wasenaar	-	50,20	-	-	50,20
Lareldon, S.L.	Pintor Sorolla 2, 46002 València	-	25,00	-	-	25,00
Valmur Gestión y Desarrollo S.L.	C. José Joaquín Landerer 42 - 6a planta, Elx (Alacant)	-	80,00	-	-	80,00
Terminal Polivalente Saguntino S.A.	C. Barques 2 - 2ª Edifici Època, València	-	20,00	-	-	20,00
Concesiones Aeroportuarias S.A.	Av. Germans Bou 22, Castelló	-	15,00	-	-	15,00
Actuaciones Urbanísticas Valencianas al Mar SL	Pl. de l'Ajuntament 87 - 4t, València	-	38,33	-	-	38,33
Emeral Place LLC	4000 N. 56 Ave. Hollywood, Fl 33021 - Miami (Florida)	-	34,80	-	-	34,80
Remember Spain S.A.	C. Salamanca - 1º- 1ª, València	-	40,00	-	-	40,00
Habitat Son Valentí S.L.	Gremi Vellutes 31, Palma de Mallorca	-	50,00	-	-	50,00
Parque Industrial del Pla S.L.	Av. de los Deportes s/n, Alzira (València)	-	25,00	-	-	25,00
IAF Chequia S.R.O.	Pg. de l'Albereda 7 baix, 46010 València	-	33,33	-	-	33,33
Acinelav Inversiones 2006 S.L.	Pg. de l'Albereda 7 baix, 46010 València	-	25,40	-	-	25,40
Energia Solar Aplicada S.L.	Av. Alcora 17, Castelló	-	27,00	-	-	27,00
Vientos del Mar Menor S.L.	Av. del Locuter Vicente Hipólito 39, Alacant	-	40,00	-	-	40,00
Eitwo international Investments S.L.	C. l'Enmig nº 74, Castelló	-	33,33	-	-	33,33
Pinar de Gestión S.L.	Camino de la Zarzuela nº 15, Madrid	-	50,00	-	-	50,00
Urbanizadora Paisaje Abierto S.L.	Pg. de l'Albereda 7 baix, 46010 València	-	50,00	-	-	50,00
Inquam Denmark B.V.	Laan Copes Van Catterburch 52, 2585 GB L'Haia	-	76,80	-	-	76,80

Detall d'entitats considerades negocis conjunts del Grup Bancaixa al 31 de desembre de 2007

Entitat	Domicili	% Capital posseït pel Grup				Total particip.
		% Participació present		% Participació potencial		
		Directa	Indirecta	Directa	Indirecta	
Foible Business S.L.	Pl. Hondures 20, València	-	40,00	-	-	40,00
Vistabella Habitat S.L.	Pg. de l'Albereda 7 baix, 46010 València	-	50,00	-	-	50,00
Inmobiliària Piedras Bolas S.A. de C.V.	Ciutat de Cancún, Mèxic	-	38,40	-	-	38,40
Especializada y Primaria L'Horta Manises S.A.	Pl. de l'Ajuntament 29 - 4a planta, València	-	20,00	-	-	20,00
Elche Crevillente Salud S.A.	Av. Corts Valencianes 58, Ed. Sorolla Center Of. 1104, València	-	30,00	-	-	30,00
Muchavista Sur Inversiones S.L.	C. Felipe Bergé 4, Alacant	-	33,33	-	-	33,33
Costa Verde Habitat S.L.	Pg. de l'Albereda 7 baix, 46010 València	-	50,00	-	-	50,00
Geber Urbana S.L.	Pg. de l'Albereda 7 baix, 46010 València	-	50,00	-	-	50,00
Share Capital S.L.	C. Narciso Monturiol y Estarriol 7, Parc Tecnològic, Paterna València	-	33,33	-	-	33,33
Altafulla Life Resort, S.L.	Pl. de la Font 5, Torredembarra, Tarragona	-	25,00	-	-	25,00
Alter Residencial S.L.	Pl. Porta de la Mar 5, València	-	40,00	-	-	40,00
Playa Caracol S.L.	Centro Comercial Maioris Local 23 - Ctra Cabo Blanco Km 6,3 Urb. Maioris-Llucmajor, Mallorca	-	20,00	-	-	20,00
Valmor Sports S.L.	C. Almirall Cadarso, 11 - 3r - 8a, València	33,33	-	-	-	33,33
Gestión y Dirección Sociosanitaria Residencial S.L.	Pg. Albereda 56, 12 València	-	25,00	-	-	25,00
Banzagra Habitat S.L.	Juventud, 13, Edificio Azagra, Sevilla	-	50,00	-	-	50,00
Diversia Concesiones y Servicios S.L.	Narciso Monturiol y Estarriol 7 Paterna, Valencia	-	33,33	-	-	33,33
Fibel 2005 S.L.	C. Ricardo Portales, 5 - Baix, Vall d'Uixó	-	33,33	-	-	33,33
Proyectos y desarrollos hispanomexicanos de C.V.	Municipio de Benito Juárez, Mèxic	-	25,10	-	-	25,10
Orchid Costa Private Ltd.	8 Cross Street 11-00 PWC Building, Singapur	-	25,00	-	-	25,00
Ebrosa Participaciones S.L.	C. Bibao 5 - Bajo, Saragossa	-	50,00	-	-	50,00
Playa Paraiso Maya S.A.de C.V.	Municipio de Benito Juarez, Mèxic	-	25,10	-	-	25,10
D.U. Miraplana S.L.	C. Poli. Riu Sec, Parcela 2, Borriol Castelló	-	50,00	-	-	50,00
Ferulen S.L.	Av. Dret de Reunió, 2 Alzira	-	30,00	-	-	30,00
Pol. Inwest Sp Z O.O	Poznan, Polònia	-	30,00	-	-	30,00
Alianza Logística Mafort-Habitat S.L.	Pg. de l'Albereda 7 baix, 46010 València	-	50,00	-	-	50,00
Acuicultura Del Mediterraneo, S.L	Recinto Portuario Zona Relleno, 3, Sagunt	-	20,00	-	-	20,00
Poligono Alto Llano S.L.	Pintor Sorolla 2, 46002 València	-	20,00	-	-	20,00
Promohabitat - Promotora Inmobiliària S.A.	Edificio Atrium Saldanha; Praça Duque de Saldanha 1 - 11, Lisboa	-	50,00	-	-	50,00

Dades en milers d'euros

Detall d'entitats considerades negocis conjunts del Grup Bancaixa al 31 de desembre de 2007

Entitat	Domicili	Valor en llibres	Aportació al resultat consolidat	Valor raonable	Estats financers al 31 de desembre de 2007		
					Actiu	Passius	Resultat
Urbaniges, S.L.	Pg. de l'Albereda 7 baix, 46010 València	11	(1)	61	166	169	(3)
Auxiliar de Cobros e Información, S.A. "Acinsa"	Sorní 1, 46004 València	20	254	54	235	(863)	1.097
Mercavalor, Sociedad de Valores y Bolsa, S.A.	Av. de Brasil 7, 28020 Madrid	811	4.309	1.440	7.203	(14.352)	21.555
Porta Germanies, S.A.	Pg. de l'Albereda 7 baix, 46010 València	541	(16)	374	1.121	1.168	(47)
Aguas de Valencia, S.A.	GV Marqués del Túria 19, 46004 València	66.766	4.862	4.946	300.689	287.227	13.462
Ribera Salud, S.A.	Av. Corts Valencianes 58, Ed. Sorolla Center Of. 1104, València	8.116	(451)	1.620	14.249	15.151	(902)
Residencial Sensal, S.A.	Av. València 95, 12005 Castelló	1.000	15	1.058	5.289	5.214	75
Camí La Mar de Sagunto, S.I.	Pg. de l'Albereda 7 baix, 46010 València	933	429	2.331	5.219	4.300	920
L'Àgora Universitària, S.L.	Campus del Riu Sec, 2071 Castellón	41	-	120	352	352	-
Parque Industrial Acceso Sur, S.A.	Av. València 95, 12005 Castelló	452	-	455	2.275	2.275	-
Benicásim Golf, S.A.	Av. València 95, 12005 Castelló	1.890	(282)	1.890	9.449	10.858	(1.409)
Urbanizadora Madrigal, S.L.	Pg. de l'Albereda 7 baix, 46010 València	5.469	(16)	5.081	11.363	11.395	(32)
Parque Central Agente Urbanizador, S.L.	Pg. de l'Albereda 7 baix, 46010 València	3.386	(23)	3.524	17.621	17.737	(116)
Logis Urba, S.L.	Pg. de l'Albereda 7 baix, 46010 València	439	4	439	878	869	9
Masia de Monte Sano, S.L.	Pg. de l'Albereda 7 baix, 46010 València	1.400	(30)	2.938	8.814	8.904	(90)
Terrenys Beguda Alta, S.L.	Av. Diagonal 469, 5º, 08036 Barcelona	721	125	2.224	11.118	10.492	626
Infraestructuras y Servicios de Alzira, S.A.	Ctra. De Corbera Km. 1, Alzira (València)	645	72	648	2.160	1.919	241
Terra Mítica, Parque Temático de Benidorm, S.A.	Pttda. Del Moralet s/n Ctra. Benidorm-Finestrat	39.131	27.379	45.532	187.954	162.865	25.089
Inverganím, S.L.	Av. Vicente Boluda s/n, 46830 Benigànim	1.981	(412)	2.309	9.236	10.883	(1.647)
Sanyres Mediterráneo, S.L.	C. Gran Capitán 2, 14008 Còrdova	3.539	(855)	260	6.305	8.014	(1.709)
Lomas De El Pino, S.L.	Bailén, 29 - 4º dtra., Alacant	4.639	(43)	14.740	29.481	29.566	(85)
Productores Hoteleros Reunidos, S.A.	Llaüt s/n-07610 Palma de Mallorca	22.117	447	21.528	71.560	70.432	1.128
Residencial Náquera Golf, S.A.	Abadia de Sant Martí 2 - 1 - 1ª, València	875	-	875	3.686	3.687	-
Analyst Invierte 21, S.L. (De Parque C.A.U.)	Pg. de l'Albereda 7 baix, 46010 València	3	14	1.193	5.964	5.895	69
Ansogasa, S.L.	Pg. de l'Albereda 7 baix, 46010 València	1.041	(5)	1.133	4.045	4.063	(18)
Med Wind Energy, S.L.	Pintor Sorolla 2 i 4, 46002 València	5.297	3.688	9.925	38.174	23.990	14.184
Urbanizadora Torremar, S.L.	C. Trinitat 75, Castelló	755	(211)	755	2.687	3.439	(751)
Urban. Parque azul, S.L.	Cronista Carreres 9 - 8º, Lletra J, València	1.874	(6)	1.939	5.817	5.836	(18)
Lavaralda, S.L.	José Abascal, 45, 28003 Madrid	2.002	393	3.874	7.749	6.963	786
Golf Peñíscola, S.A.	Ad. Papa Luna 68, Peñíscola (Castelló)	6.160	(124)	6.262	22.366	22.809	(443)
Marenys, S.L.	Pg. de l'Albereda 7 baix, 46010 València	1.200	2	588	1.765	1.758	6
Peñíscola Green, S.L.	Pg. de l'Albereda 7 baix, 46010 València	2.074	-	3.986	11.957	11.957	-
Simara Negocios, S.L.	Pg. de l'Albereda 7 baix, 46010 València	1.500	3.533	5.333	10.666	3.600	7.066
Proyectos Eólicos Valencianos, S.A.	Pl. América 2 - 4t C, València	1.048	-	1.073	5.366	5.366	-
Urbanizadora La Viña del Mar, S.L.	Pg. de l'Albereda 7 baix, 46010 València	2.187	6	2.248	4.734	4.720	14
Nova panoràmica, S.L.	Pg. de l'Albereda 7 baix, 46010 València	2.895	(328)	2.895	5.790	6.446	(656)
Torre Lugano, S.L.	Pg. de l'Albereda 7 baix, 46010 València	4.541	(174)	4.541	9.082	9.430	(347)
Iberport Consulting, S.A.	Salamanca, 7 - 1r - 1a, 46005 València	-	(5)	(111)	(433)	(415)	(18)
Nou Litoral, S.L.	Martínez Cubells, 7 - 3r - 5a, 46002 València	2.730	1	5.917	24.917	24.912	5
Nordkapp Inversiones, S.A.	Marqués de Salamanca, 3 - 4ª, 20006 Madrid	6.517	129	1.724	5.652	5.228	424
Promociones Espacio- Cisa Habitat, S.L.	Pº de la Alameda 7 baix, 46010 València	10.000	(773)	10.070	20.141	21.686	(1.545)
Volca Inmuebles, S.L.	Pg. de l'Albereda 7 baix, 46010 València	3.888	72	4.162	19.268	18.934	334
Residencial Lloma del Más, S.L.	Pg. de l'Albereda 7 baix, 46010 València	(114)	(383)	(114)	(228)	537	(766)

Detall d'entitats considerades negocis conjunts del Grup Bancaixa al 31 de desembre de 2007

Entitat	Domicili	Valor en llibres	Aportació al resultat consolidat	Valor raonable	Estats financers al 31 de desembre de 2007		
					Actiu	Passius	Resultat
Sol i Vivendes Valencianes, S.A.	En Bou 9 i 11, 46001 València	2.926	4	2.925	5.971	5.963	7
Restaura Inversions, S.L.	GV De les Corts Catalanes 582, Barcelona	1.870	(10)	1.867	9.334	9.381	(48)
Inversiones Valix-6 SICAV, S.A.	Pintor Sorolla 4, 46002 València	1.202	120	1.794	3.589	3.348	240
Inversiones Loida Sicav, S.A.	María de Molina 39, 28006 Madrid	498	30	563	2.740	2.593	148
Rimalo Inversiones SICAV, S.A.	María de Molina 39, 28006 Madrid	1.202	172	1.702	3.404	3.060	344
Urbanismo Nuevo Siglo, S.L.	Guillem de Castro nº 46, València	7.408	(10)	7.276	25.088	25.121	(33)
Nordic Residencial, S.L.	Pg. de l'Albereda 7 baix, 46010 València	1.500	458	1.292	5.169	3.337	1.833
Grupo Lugodi, S.L.	C. Filipines 39 - 2ª, València	365	(268)	365	1.460	2.530	(1.070)
Icono Mediterráneo, S.L.	Pg. de l'Albereda 7 baix, 46010 València	200	3	200	600	591	9
Inversiones Patrimoniales La Marina, S.L.	C. La Paz 51, 03780 Pego, Alacant	343	(83)	343	1.373	1.705	(332)
Urbanismo Norte Peñíscola, S.L.	Pl. Cardona Vives 4, Castelló de la Plana	2.416	(103)	2.366	9.464	9.875	(410)
Urbanizador Marina de Cope, S.L.	C. Alcalá 265, Madrid	18.883	(3)	18.883	94.417	94.435	(17)
Royactura, S.L.	Vía de Servicio N-VI Km. 26-28290, Las Matas (Madrid)	2.687	5	2.687	5.970	5.960	11
San Miguel del Mar Urbanizadora S.L.	Pg. de l'Albereda 7 baix, 46010 València	332	(10)	(868)	997	1.026	(29)
Ensenada de San Miguel Urbanizadora S.L.	Pg. de l'Albereda 7 baix, 46010 València	3.600	14	1.195	6.019	5.948	71
Marina Salud, S.A.	C. Eusebio Sempere 22, 03003 Alacant	4.900	-	2.450	14.000	14.000	-
Vivendes Protegides Molinet, S.L.	Pg. de l'Albereda 7 baix, 46010 València	2	-	-	-	1	(1)
Kalite Desarrollo, S.A.	Pl. de l'Ajuntament 27, 46002 València	2.400	(585)	3.544	8.859	10.322	(1.463)
Juvigolf, S.A.	C. Francisco Jover 1 Baix - drta., Palma de Mallorca	14.077	(41)	13.920	8.304	8.386	(82)
Elido Desarrollos Urbanos, S.L.	C. Cervantes 132, El Ejido (Almeria)	42	(2)	3	20	33	(13)
Parque Industrial y Logístico del Mediterráneo, S.L.	Pg. de l'Albereda 7 baix, 46010 València	225	4	87	249	238	10
Tupacasan, S.L.	Pg. de l'Albereda 7 baix, 46010 València	4.793	24	5.166	10.333	10.284	49
Gescap Urbana, S.A.	Av. d'Aragó 24, València	358	-	358	1.193	1.193	1
Valle Levante, S.L.	Almirall Cadarso nº 3 - 2, València	286	(1)	286	1.429	1.433	(4)
Portuna Investments, B.V.	Laan Copes Van Catterburch 52, 2585 GB L'Haia	8.418	(89)	(1.646)	42.092	42.449	(356)
Nordic Sol Comercial S.L.	Pg. de l'Albereda 7 baix, 46010 València	777	(63)	255	1.019	1.271	(253)
Bavacun, SL	Pintor Sorolla 2, 46002 València	1.151	(314)	(6.015)	5.315	6.238	-
Riviera Maya Investments BV	Duintvoetlaan 4, 2243 LI Wasenaar	6.962	(9)	4.083	16.090	16.124	(923)
Lareldon, S.L.	Pintor Sorolla 2, 46002 València	1.001	5	1.005	4.019	4.001	(35)
Valmur Gestión y Desarrollo S.L.	C. José Joaquín Landerer 42 - 6a planta, Elx (Alacant)	2.597	-	2.597	6.492	6.492	19
Terminal Polivalente Saguntino S.A.	C. Barques 2 -2º Edifici Època, Valencia	200	(1)	198	988	995	-
Concesiones Aeroportuarias S.A.	Av. Germans Bou 22, Castelló	2.895	-	2.895	19.300	19.300	(6)
Actuaciones Urbanísticas Valencianas al Mar SL	Pl. de l'Ajuntament 87 - 4º, València	8	(1)	8	20	23	-
Emeral Place LLC	4000 N. 56 Ave. Hollywood, FI 33021 - Miami (Florida)	812	(434)	812	2.334	3.582	(3)
Remember Spain S.A.	C. Salamanca - 1r- 1a, València	718	(3)	179	446	453	(1.248)
Habitat Son Valenti S.L.	Gremi Vellutes 31, Palma de Mallorca	998	(1)	998	1.997	2.000	(7)
Parque Industrial del Pla S.L.	Av. de los Deportes s/n, Alzira (València)	15	9	35	140	103	(3)
IAF Chequia S.R.O.	Pg. de l'Albereda 7 baix, 46010 València	1.960	(82)	1.942	5.577	5.824	37
Acinelav Inversiones 2006 S.L.	Pg. de l'Albereda 7 baix, 46010 València	25.191	(21)	25.191	99.178	99.259	(247)
Energia Solar Aplicada S.L.	Av. Alcora 17, Castelló	927	111	224	829	417	(81)
Vientos del Mar Menor S.L.	Av. del Locutor Vicente Hipólito 39, Alacant	4.789	(16)	4.784	11.960	11.999	412
Eitwo international Investments S.L.	C. Enmig 74, Castelló	100	1	101	302	300	(39)
Pinar de Gestión S.L.	Camino de la Zarzuela 15, Madrid	3	-	2	5	5	2
Urbanizadora Paisaje Abierto S.L.	Pg. de l'Albereda 7 baix, 46010 València	3	-	3	5	6	-
Inquam Denmark B.V.	Laan Copes Van Catterburch 52, 2585 GB L'Haia	22.883	14	115	76.895	76.858	(1)

Detall d'entitats considerades negoci conjunts del Grup Bancaixa al 31 de desembre de 2007

Entitat	Domicili	Valor en llibres	Aportació al resultat consolidat	Valor razonable	Estats financers al 31 de desembre de 2007		
					Actiu	Passius	Resultat
Foible Business S.L.	Pl. Hondures 20, València	1.616	(2)	218	545	550	37
Vistabella Habitat S.L.	Pg. de l'Albereda 7 baix, 46010 València	3.961	(56)	3.944	7.889	8.000	(5)
Inmobiliaria Piedras Bolas S.A. de C.V.	Ciutat de Cancún, Mèxic	76.596	(2.537)	23.232	65.160	71.768	(111)
Especializada y Primaria L'Horta Manises S.A.	Pl de l'Ajuntament 29, planta 4a, València	4.640	-	2.320	11.600	11.600	(6.608)
Elche Crevillente Salud S.A.	Av. Corts Valencianes 58, Ed. Sorolla Center Of. 1104, València	1.470	-	735	2.450	2.450	-
Muchavista Sur Inversiones S.L.	C. Felipe Bergé 4, Alacant	1.150	(50)	1.150	3.451	3.600	-
Costa Verde Habitat S.L.	Pg. de l'Albereda 7 baix, 46010 València	502	-	502	1.003	1.003	(149)
Geber Urbana S.L.	Pg. de l'Albereda 7 baix, 46010 València	442	(6)	446	892	903	-
Share Capital S.L.	C. Narciso Monturiol y Estarriol 7, Parc Tecnològic, Paterna, València	1.000	(18)	982	2.947	3.000	(11)
Altafulla Life Resort, S.L.	Pl. de la Font 5, Torredembarra Tarragona	3.505	(4)	948	3.791	3.807	(53)
Alter Residencial S.L.	Pl. Porta de la Mar 5, València	120	1	121	301	300	(16)
Playa Caracol S.L.	Centro Comercial Maioris Local 23 - Ctra. Cabo Blanco Km 6,3 Urb. Maioris-Llucmajor, Mallorca	153	(49)	151	757	1.000	1
Valmor Sports S.L.	C. Almirall Cadarso 11 - 3º - 8ª, València	335	(30)	305	914	1.005	(243)
Gestión y Dirección Sociosanitaria Residencial S.L.	Pg. Albereda 56, 12 València	3	-	1	5	5	(91)
Banzagra Habitat S.L.	Juventud, 13, Edificio Azagra, Sevilla	13.700	(30)	13.670	27.340	27.400	-
Diversia Concesiones y Servicios S.L.	Narciso Monturiol y Estarriol 7, Paterna, València	184	(61)	273	820	1.002	(60)
Fibel 2005 S.L.	C/ Ricardo Portales, 5 - Baix, Vall d'Uixó	1.297	(3)	1.296	3.889	3.899	(182)
Proyectos y desarrollos hispanomexicanos de C.V.	Municipio de Benito Juárez, Mèxic	18.175	(999)	4.173	(4.382)	(404)	(9)
Orchid Costa Private Ltd.	8 Cross Street 11-00 PWC Building, Singapur	55	(21)	50	201	285	(3.979)
Ebrosa Participaciones S.L.	C. Bibao 5 - Bajo, Saragossa	4.560	-	4.560	9.120	9.120	(84)
Playa Paraiso Maya S.A.de C.V.	Municipio de Benito Juárez, Mèxic	48.648	(1.121)	11.862	24.815	29.282	-
D.U. Miraplana S.L.	C. Poli. Riu Sec, Parcela 2, Borriol Castelló	3	-	3	6	6	(4.467)
Ferulen S.L.	Av. Dret de Reunió, 2 Alzira	627	-	(99)	2.165	2.165	-
Pol. Inwest Sp Z O.O	Poznan, Polònia	2.493	-	745	2.457	2.457	-
Alianza Logistica Mafort-Habitat S.L.	Pg. de l'Albereda 7 baix, 46010 València	4	(1)	5	9	10	-
Acuicultura Del Mediterraneo, S.L	Recinto Portuario Zona Relleno, 3, Sagunt	6.000	-	627	3.136	3.136	(1)
Poligono Alto Llano S.L.	Pintor Sorolla 2, 46002 València	12	-	12	60	60	-
Promohabitat - Promotora Inmobiliaria S.A.	Edificio Atrium Saldanha; Praça Duque de Saldanha, 1-11, Lisboa	25	-	25	50	50	-

Dades en milers d'euros

Detall d'entitats considerades negocis conjunts del Grup Bancaixa al 31 de desembre de 2006

Entitat	Domicili	% Capital posseït pel Grup				Total particip.
		% Participació present		% Participació potencial		
		Directa	Indirecta	Directa	Indirecta	
Atención al cliente, AIE Grupo Seguros Bancaja	Av. Blasco Ibáñez 8, 46010 València	-	65,00	-	-	65,00
Rimalo Inversiones, S.I.C.A.V., S.A.	María de Molina 39, 28006 Madrid	-	50,00	-	-	50,00
Logis Urba, S.L.	Pg. de l'Albereda 7 baix, 46010 València	-	50,00	-	-	50,00
Inversiones Loida, S.I.C.A.V., S.A.	María de Molina 39, 28006 Madrid	20,53	-	-	-	20,53
Inversiones Valix-6, S.I.C.A.V., S.A.	Pintor Sorolla 4, 46002 València	50,00	-	-	-	50,00
Islalink, S.A.	Triana 26, 28016 Madrid	-	28,24	-	-	28,24
Proyectos Eólicos Valencianos, S.A.	América 2 - 4t C, 46004 València	-	20,00	-	-	20,00
Mercavalor, Sociedad de Valores y Bolsa, S.A.	Av. de Brasil 7, 28020 Madrid	19,99	-	-	-	19,99
L'Àgora Universitària, S.L.	Campus del Riu Sec, 12071 Castelló	34,00	-	-	-	34,00
Infraestructuras y Servicios de Alzira, S.A.	Ctra. de Corbera Km. 1, 46600 Alzira (València)	-	30,00	-	-	30,00
Marina Salud, S.A.	Eusebio Sempere 22, 03003 Alacant	-	17,50	-	-	17,50
Auxiliar de Cobros e Información, S.A. "Acinsa"	Sorni 1, 46004 València	23,18	-	-	-	23,18
Terra Mítica, Parque Temático de Benidorm, S.A.	Ptda. del Moralet s/n Ctra. Benidorm, Finestrat	17,19	3,44	-	-	20,63
Urbanigés, S.L.	Pg. de l'Albereda 7 baix, 46010 València	-	36,92	-	-	36,92
Urbanizadora Madrigal, S.L.	Pg. de l'Albereda 7 baix, 46010 València	-	50,00	-	-	50,00
Simara Negocios, S.L.	Pg. de l'Albereda 7 baix, 46010 València	-	50,00	-	-	50,00
Urbanizadora La Viña del Mar, S.L.	Pg. de l'Albereda 7 baix, 46010 València	-	47,50	-	-	47,50
Nova Panoràmica, S.L.	Pg. de l'Albereda 7 baix, 46010 València	-	50,00	-	-	50,00
Torre Lúgano, S.L.	Pg. de l'Albereda 7 baix, 46010 València	-	50,00	-	-	50,00
Residencial Sensal, S.A.	Av. València 95, 12005 Castelló	-	20,00	-	-	20,00
Camí La Mar de Sagunto, S.L.	Pg. de l'Albereda 7 baix, 46010 València	-	46,67	-	-	46,67
Parque Industrial y Logístico del Mediterráneo, S.L.	Pg. de l'Albereda 7 baix, 46010 València	-	35,00	-	-	35,00
Parque Industrial Acceso Sur, S.A.	Av. València 95, 12005 Castelló	-	20,00	-	-	20,00
Parque Central Agente Urbanizador, S.L.	Pº de la Alameda 7 bajo, 46010 València	-	20,00	-	-	20,00
Benicásim Golf, S.A.	Av. Valencia 95, 12005 Castelló	-	20,00	-	-	20,00
Masia de Monte Sano, S.L.	Pg. de l'Albereda 7 baix, 46010 València	-	33,33	-	-	33,33
Terrenys Beguda Alta, S.L.	Av. Diagonal 469 5º, 08036 Barcelona	-	20,00	-	-	20,00
Royactura, S.L.	Via de Servici N-VI Km. 26, 28290 Las Matas (Madrid)	-	45,00	-	-	45,00
San Miguel del Mar Urbanizadora S.L.	Pg. de l'Albereda 7 baix, 46010 València	-	33,33	-	-	33,33
Ensenada de San Miguel Urbanizadora, S.L.	Pg. de l'Albereda 7 baix, 46010 València	-	20,00	-	-	20,00
Tupacasan, S.L.	Pg. de l'Albereda 7 baix, 46010 València	-	50,00	-	-	50,00
Ejido Desarrollos Urbanos, S.L.	Cervantes 132, 04700 El Ejido (Almeria)	-	14,00	-	-	14,00
Lomas de El Pino, S.L.	Bailén 29 4º drta, 03001 Alacant	-	50,00	-	-	50,00
Masías de Bétera, S.L.	Pg. de l'Albereda 7 baix, 46010 València	-	100,00	-	-	100,00
Volca Inmuebles, S.L.	Pg. de l'Albereda 7 baix, 46010 València	-	21,60	-	-	21,60
Icono Mediterráneo, S.L.	Pg. de l'Albereda 7 baix, 46010 València	-	33,33	-	-	33,33
Urbanizador Marina de Cope, S.L.	Alcalá 265, 28027 Madrid	-	20,00	-	-	20,00
Sanyrés Mediterráneo, S.L.	Gran Capitán 2, 14008 Còrdoba	-	50,00	-	-	50,00
Nordic Residencial, S.L.	Pg. de l'Albereda 7 baix, 46010 València	-	25,00	-	-	25,00
Nordic Sol Comercial, S.L.	Pg. de l'Albereda 7 baix, 46010 València	-	25,00	-	-	25,00
Alfaz del Sol Services, S.L.	Pg. de l'Albereda 7 baix, 46010 València	-	25,00	-	-	25,00
Restaura Inversions, S.L.	GV de les Corts Catalanes 582, 08011 Barcelona	-	20,00	-	-	20,00
Residencial Náquera Golf, S.A.	Abadia de Sant Martí 2 1-1ª, 46002 València	-	23,75	-	-	23,75
Ansogasa, S.L.	Pg. de l'Albereda 7 baix, 46010 València	-	28,00	-	-	28,00
Analyst Invierte 21, S.L. (De Parque C.A.U.)	Pg. de l'Albereda 7 baix, 46010 València	-	20,00	-	-	20,00

Detall d'entitats considerades negocis conjunts del Grup Bancaixa al 31 de desembre de 2006

Entitat	Domicili	% Capital posseït pel Grup				Total particip.
		% Participació present		% Participació potencial		
		Directa	Indirecta	Directa	Indirecta	
Urbanizadora Torremar, S.L.	Trinitat 75, Castelló	-	28,09	-	-	28,09
Urban. Parque Azul, S.L.	Cronista Carreres 9 8º Lletre J, 46003 València	-	33,33	-	-	33,33
Lavaralda, S.L.	José Abascal 45, 28003 Madrid	-	50,00	-	-	50,00
Juvigolf, S.A.	Francisco Jover 1 Baix - Drta., 07002 Palma de Mallorca	-	50,00	-	-	50,00
Golf Peñíscola, S.A.	Av. Papa Luna 68, 12598 Peñíscola (Castelló)	-	28,00	-	-	28,00
Marenys, S.L.	Pg. de l'Albereda 7 baix, 46010 València	-	33,33	-	-	33,33
Residencial Lloma del Más, S.L.	Pg. de l'Albereda 7 baix, 46010 València	-	50,00	-	-	50,00
Sol i Vivendes Valencianes, S.A.	En Bou 9 i 11, 46001 València	-	49,00	-	-	49,00
Vivendes Protegides Molinet, S.L.	Pg. de l'Albereda 7 baix, 46010 València	-	24,50	-	-	24,50
Urbanismo Nuevo Siglo, S.L.	Guillem de Castro 46, 46001 València	-	29,00	-	-	29,00
Urbanismo Norte Peñíscola, S.L.	Pl. Cardona Vives 4, Castelló de la Plana	-	25,00	-	-	25,00
Promociones Espacio-Cisa Habitat, S.L.	Pg. de l'Albereda 7 baix, 46010 València	-	50,00	-	-	50,00
Peñíscola Green, S.L.	Pg. de l'Albereda 7 baix, 46010 València	-	33,33	-	-	33,33
Portuna Investments, B.V.	Laan Copes Van Catterburch 52, 2585 GB L'Haia	-	35,00	-	-	35,00
Riviera Maya Investments, B.V.	Duintvoetlaan 4, 2243 LI Wasenaar	-	35,00	-	-	35,00
Porta Germanies, S.A.	Pg. de l'Albereda 7 baix, 46010 València	-	33,33	-	-	33,33
Inverganim, S.L.	Av. Vicente Boluda s/n, 46830 Benigànim	-	25,00	-	-	25,00
Productores Hoteleros Reunidos, S.A.	Llaüt s/n, 07610 Palma de Mallorca	-	29,93	-	-	29,93
Med Wind Energy, S.L.	Pintor Sorolla 2 i 4, 46002 València	-	26,00	-	-	26,00
Iberport Consulting, S.A.	Salamanca 7 - 1r - 1a, 46005 València	-	25,71	-	-	25,71
Nou Litoral, S.L.	Martínez Cubells 7 - 3r- 5a, 46002 València	-	20,00	-	-	20,00
Nordkapp Inversiones, S.A.	Marqués de Salamanca 3 - 4ª, 20006 Madrid	-	20,00	-	-	20,00
Grupo Lugodi, S.L.	Filipines 39 - 2ª, 46006 València	-	25,00	-	-	25,00
Inversiones Patrimoniales La Marina, S.L.	La Paz 51, 03780 Pego (Alacant)	-	25,00	-	-	25,00
Kalite Desarrollo, S.A.	Pl. de l'Ajuntament 2, 46002 València	-	40,00	-	-	40,00
Valle Levante, S.L.	Almirall Cadarso 3 - 2n, 46005 València	-	20,00	-	-	20,00
Gescap Urbana, S.A.	Av. de Aragó 24, 46021 València	-	30,00	-	-	30,00
Lareldon, S.L.	Pintor Sorolla 2, 46002 València	-	25,00	-	-	25,00
Aguas de Valencia, S.A.	GV Marqués del Túria 19, 46004 València	-	20,65	-	-	20,65
Valmur Gestión y Desarrollo, S.L.	José Joaquín Landerer 42 6ª planta, Elche (Alacant)	-	25,00	-	-	25,00
Terminal Polivalente Saguntino, S.A.	Barques 2, 2n Edifici Època, 46002 València	-	20,00	-	-	20,00
Concesiones Aeroportuarias, S.A.	Av. Germans Bou 22, 12003 Castelló	-	15,00	-	-	15,00
Actuaciones Urbanísticas Valencianes al Mar, SL	Pl. de l'Ajuntament 87 4º, 46002 València	-	30,00	-	-	30,00
Emeral Place LLC	4000 N. 56 Ave. Hollywood, Fl 33021 Miami (Florida)	-	34,83	-	-	34,83
Remember Spain, S.A.	Salamanca 7 - 1r- 1a , 46005 València	-	40,00	-	-	40,00
Habitat Son Valentí, S.L.	Gremi Vellutes 31, 07009 Palma de Mallorca	-	50,00	-	-	50,00
Parque Industrial del Pla, S.L.	Av. de los Deportes s/n, 46600 Alzira (València)	-	25,00	-	-	25,00
IAF Chequia S.R.O.	Pg. de l'Albereda 7 baix, 46010 València	-	50,00	-	-	50,00
Acinlav Inversiones 2006, S.L.	Pg. de l'Albereda 7 baix, 46010 València	-	25,40	-	-	25,40
Energia Solar Aplicada, S.L.	Av. Alcora 17, Castelló	-	27,00	-	-	27,00
Vientos del Mar Menor, S.L.	Av. del Locutor Vicente Hipólito 39, 03540 Alacant	-	40,00	-	-	40,00
Eitwo international Investments, S.L.	Enmig 74, 12001 Castelló	-	33,33	-	-	33,33
Pinar de Gestión, S.L.	Camino de la Zarzuela 15, 28036 Madrid	-	50,00	-	-	50,00
Urbanizadora Paisaje Abierto, S.L.	Pg. de l'Albereda 7 baix, 46010 València	-	50,00	-	-	50,00
Inquam Denmark B.V.	Laan Copes Van Catterburch 52, 2585 GB L'Haia	-	45,00	-	-	45,00
Foible Business, S.L.	Pl. Honduras 20, 46022 València	-	40,00	-	-	40,00
Ribera Salud, S.A.	Pascual i Genís 22, 46002 València	-	50,00	-	-	50,00

Detall d'entitats considerades negocis conjunts del Grup Bancaixa al 31 de desembre de 2006

Entitat	Domicili	Valor en llibres	Aportació al resultat consolidat	Valor raonable	Estats financers al 31 de desembre de 2006		
					Actiu	Passius	Resultat
Atención al cliente, AIE Grupo Seguros Bancaja	Av. Blasco Ibáñez 8, 46010 València	-	-	-	-	-	-
Rimalo Inversiones, S.I.C.A.V., S.A.	María de Molina 39, 28006 Madrid	1.202	164	1.530	3.058	2.731	327
Logis Urba, S.L.	Pg. de l'Albereda 7 baix, 46010 València	456	-	433	867	870	(3)
Inversiones Loida, S.I.C.A.V., S.A.	María de Molina 39, 28006 Madrid	498	50	514	2.506	2.227	279
Inversiones Valix-6, S.I.C.A.V., S.A.	Pintor Sorolla 4, 46002 València	1.202	159	1.673	3.345	3.012	333
Islalink, S.A.	Triana 26, 28016 Madrid	6.748	(30)	5.913	20.938	22.294	(1.356)
Proyectos Eólicos Valencianos, S.A.	América 2 - 4º C, 46004 València	711	(52)	421	2.107	2.420	(313)
Mercavalor, Sociedad de Valores y Bolsa, S.A.	Avda. de Brasil 7, 28020 Madrid	811	2.803	1.924	9.623	(4.034)	13.657
L'Àgora Universitària, S.L.	Campus del Riu Sec, 12071 Castelló	41	9	96	282	282	-
Infraestructuras y Servicios de Alzira, S.A.	Ctra. de Corbera Km. 1, 46600 Alzira (València)	645	64	574	2.010	1.825	185
Marina Salud, S.A.	Eusebio Sempere 22, 03003 Alacant	525	6	278	1.500	1.500	-
Auxiliar de Cobros e Información, S.A. "Acinsa"	Sorní 1, 46004 València	20	(633)	(152)	656	656	-
Terra Mítica, Parque Temático de Benidorm, S.A.	Ptda. del Moralet s/n Ctra. Benidorm, Finestrat	48.038	(3.581)	25.238	122.336	36.440	85.896
Urbanigés, S.L.	Pg. de l'Albereda 7 baix, 46010 València	11	4	62	168	175	(7)
Urbanizadora Madrigal, S.L.	Pg. de l'Albereda 7 baix, 46010 València	5.900	291	5.097	1.200	1.313	(113)
Simara Negocios, S.L.	Pg. de l'Albereda 7 baix, 46010 València	1.500	2.506	3.924	7.848	2.888	4.960
Urbanizadora La Viña del Mar, S.L.	Pg. de l'Albereda 7 baix, 46010 València	2.470	(48)	2.241	4.719	4.956	(237)
Nova Panoràmica, S.L.	Pg. de l'Albereda 7 baix, 46010 València	3.000	(416)	3.224	6.447	7.201	(754)
Torre Lúgano, S.L.	Pg. de l'Albereda 7 baix, 46010 València	5.252	(69)	4.716	9.432	9.681	(249)
Residencial Sensal, S.A.	Av. València 95, 12005 Castelló	319	1.650	1.203	6.015	(2.283)	8.298
Camí La Mar de Sagunto, S.L.	Pg. de l'Albereda 7 baix, 46010 València	933	4.235	1.902	225	(8.374)	8.599
Parque Industrial y Logístico del Mediterráneo, S.L.	Pg. de l'Albereda 7 baix, 46010 València	225	(7)	83	238	286	(48)
Parque Industrial Acceso Sur, S.A.	Av. València 95, 12005 Castelló	401	50	395	1.974	1.976	(2)
Parque Central Agente Urbanizador, S.L.	Pg. de l'Albereda 7 baix, 46010 València	3.600	144	3.546	3	144	(141)
Benicásim Golf, S.A.	Av. València 95, 12005 Castelló	2.261	70	2.179	10.896	11.081	(185)
Masía de Monte Sano, S.L.	Pg. de l'Albereda 7 baix, 46010 València	1.400	956	4.267	12.802	10.196	2.606
Terrenys Beguda Alta, S.L.	Av. Diagonal 469 - 5º, 08036 Barcelona	721	61	1.721	8.605	9.216	(611)
Royactura, S.L.	Vía de Servicio N-VI Km. 26, 28290 Las Matas (Madrid)	2.700	287	2.685	5.968	5.943	25
San Miguel del Mar Urbanizadora S.L.	Pg. de l'Albereda 7 baix, 46010 València	400	(7)	(1.659)	6.000	6.056	(56)
Ensenada de San Miguel Urbanizadora, S.L.	Pg. de l'Albereda 7 baix, 46010 València	6.000	10	1.181	42	24	18
Tupacasan, S.L.	Pg. de l'Albereda 7 baix, 46010 València	5.250	493	5.142	10.283	10.319	(36)
Ejido Desarrollos Urbanos, S.L.	Cervantes 132, 04700 El Ejido (Almeria)	42	(2)	4	33	46	(13)
Lomas de El Pino, S.L.	Bailén 29 4º drta, 03001 Alacant	4.639	100	17.177	34.354	34.252	102
Masías de Bétera, S.L.	Pg. de l'Albereda 7 baix, 46010 València	1.417	(35)	561	559	596	(37)
Volca Inmuebles, S.L.	Pg. de l'Albereda 7 baix, 46010 València	3.888	215	4.090	18.933	18.577	356
Icono Mediterráneo, S.L.	Pg. de l'Albereda 7 baix, 46010 València	200	-	197	591	592	(1)
Urbanizador Marina de Cope, S.L.	Alcalá 265, 28027 Madrid	18.934	(43)	18.877	94.387	94.601	(214)
Sanyrés Mediterráneo, S.L.	Gran Capitán 2, 14008 Còrdova	5.457	(264)	3.121	1.500	2.100	(600)
Nordic Residencial, S.L.	Pg. de l'Albereda 7 baix, 46010 València	1.500	310	850	3	(731)	734
Nordic Sol Comercial, S.L.	Pg. de l'Albereda 7 baix, 46010 València	777	8	326	803	919	(116)
Alfaz del Sol Services, S.L.	Pg. de l'Albereda 7 baix, 46010 València	3	(27)	(30)	122	246	(124)
Restaura Inversions, S.L.	GV de les Corts Catalanes 582, 08011 Barcelona	2.006	18	1.896	9.480	9.789	(309)
Residencial Náquera Golf, S.A.	Abadía de Sant Martí 2 1-1ª, 46002 Valencia	879	(88)	781	3.288	3.694	(406)
Ansogasa, S.L.	Pg. de l'Albereda 7 baix, 46010 València	1.185	113	1.137	4.061	4.119	(58)
Analyst Invierte 21, S.L. (De Parque C.A.U.)	Pg. de l'Albereda 7 baix, 46010 València	3	117	1.183	5.914	5.326	588

Detall d'entitats considerades negocis conjunts del Grup Bancaixa al 31 de desembre de 2006

Entitat	Domicili	Valor en llibres	Aportació al resultat consolidat	Valor raonable	Estats financers al 31 de desembre de 2006		
					Actiu	Passius	Resultat
Urbanizadora Torremar, S.L.	Trinitat 75, Castelló	969	(31)	850	3.026	3.438	(412)
Urban. Parque Azul, S.L.	Cronista Carreres 9 - 8é llettra J, 46003 València	2.001	(10)	1.946	5.837	5.867	(30)
Lavaralda, S.L.	José Abascal 45, 28003 Madrid	2.002	2.668	4.485	8.969	3.993	4.976
Juvigolf, S.A.	Francisco Jover 1 Baix - drta., 07002 Palma de Mallorca	14.076	13	13.975	8.415	8.604	(189)
Golf Peñíscola, S.A.	Avda. Papa Luna 68, 12598 Peñíscola (Castelló)	6.160	200	6.410	22.892	22.892	-
Marenys, S.L.	Pg. de l'Albereda 7 baix, 46010 València	1.200	(2)	586	1.757	1.764	(7)
Residencial Lloma del Más, S.L.	Pg. de l'Albereda 7 baix, 46010 València	200	2.148	268	536	(3.732)	4.268
Sol i Vivendes Valencianes, S.A.	En Bou 9 i 11, 46001 València	2.940	5	2.920	2	(9)	11
Vivendes Protegides Molinet, S.L.	Pg. de l'Albereda 7 baix, 46010 València	2	-	-	2	2	-
Urbanismo Nuevo Siglo, S.L.	Guillem de Castro 46, 46001 València	7.231	23	6.941	23.936	23.967	(31)
Urbanismo Norte Peñíscola, S.L.	Pl. Cardona Vives 4, Castelló de la Plana	1.300	(1)	1.279	5.115	5.115	-
Promociones Espacio-Cisa Habitat, S.L.	Pg. de l'Albereda 7 baix, 46010 València	7.000	1.407	7.790	15.580	13.748	1.832
Peñíscola Green, S.L.	Pg. de l'Albereda 7 baix, 46010 València	4.147	-	3.988	11.965	11.965	-
Portuna Investments, B.V.	Laan Copes Van Catterburch 52, 2585 GB L'Haia	14.703	25	14.725	42.069	41.999	70
Riviera Maya Investments, B.V.	Duintvoetlaan 4, 2243 LI Wasenaar	12.084	(37)	12.074	16.180	16.286	(106)
Porta Germanies, S.A.	Pg. de l'Albereda 7 baix, 46010 València	541	-	338	1.014	1.014	-
Inverganim, S.L.	Av. Vicente Boluda s/n, 46830 Benigànim	3.671	(79)	2.455	9.821	10.136	(315)
Productores Hoteleros Reunidos, S.A.	Liaüt s/n, 07610 Palma de Mallorca	22.117	816	26.388	69.292	66.564	2.728
Med Wind Energy, S.L.	Pintor Sorolla 2 i 4, 46002 València	5.472	1.103	6.310	24.272	20.028	4.244
Iberport Consulting, S.A.	Salamanca 7 - 1r - 1a, 46005 València	18	(87)	(68)	(263)	74	(337)
Nou Litoral, S.L.	Martínez Cubells 7 - 3r - 5a, 46002 València	50	14.180	3.719	18.595	(52.304)	70.899
Nordkapp Inversiones, S.A.	Marqués de Salamanca 3 - 4ª, 20006 Madrid	1.034	65	682	3.410	3.030	380
Grupo Lugodi, S.L.	Filipinas 39 - 2a, 46006 València	1.000	(197)	640	2.559	3.348	(789)
Inversiones Patrimoniales La Marina, S.L.	La Paz 51, 03780 Pego (Alacant)	450	(56)	394	1.575	1.800	(225)
Kalite Desarrollo, S.A.	Pl. de l'Ajuntament 2, 46002 València	2.400	3.182	5.465	13.661	5.707	7.954
Valle Levante, S.L.	Almirall Cadarso 3 - 2n, 46005 València	300	(34)	253	1.268	1.437	(169)
Gescap Urbana, S.A.	Av. d'Aragó 24, 46021 València	240	(25)	215	718	800	(82)
Lareldon, S.L.	Pintor Sorolla 2, 46002 València	1.001	-	1.000	3.998	3	-
Aguas de Valencia, S.A.	GV Marqués del Túria 19, 46004 València	21.872	2.391	29.870	129.395	117.812	11.583
Valmur Gestión y Desarrollo, S.L.	José Joaquín Landerer 42 - 6a planta, Elx (Alacant)	250	-	250	999	1.000	(1)
Terminal Polivalente Saguntino, S.A.	Barques 2 - 2n Edifici Època, 46002 València	12	-	12	60	60	-
Concesiones Aeroportuarias, S.A.	Av. Germans Bou 22, 12003 Castelló	1.725	-	1.725	11.500	11.500	-
Actuaciones Urbanísticas Valencianas al Mar, SL	Pl. de l'Ajuntament 87 - 4ª, 46002 València	9	(2)	7	23	30	(7)
Emeral Place LLC	4000 N. 56 Ave. Hollywood, FI 33021 Miami (Florida)	2.085	(36)	1.968	5.820	6.153	(333)
Remember Spain, S.A.	Salamanca 7 - 1r - 1a , 46005 Valencia	718	(12)	706	425	455	(30)
Habitat Son Valentí, S.L.	Gremi Vellutes 31, 07009 Palma de Mallorca	1.000	18	999	1.999	2.000	(1)
Parque Industrial del Pla, S.L.	Av. de los Deportes s/n, 46600 Alzira (València)	15	-	15	60	60	-
IAF Chequia S.R.O.	Pg. de l'Albereda 7 baix, 46010 València	2.871	-	2.871	162.000	162.000	-
Acinelav Inversiones 2006, S.L.	Pg. de l'Albereda 7 baix, 46010 València	25.400	(187)	25.211	99.255	100.000	(745)
Energia Solar Aplicada, S.L.	Av. Alcora 17, Castelló	876	-	876	3.246	3.246	-
Vientos del Mar Menor, S.L.	Av. del Locutor Vicente Hipólito 39, 03540 Alacant	2.800	-	2.800	7.000	7.000	-
Eitwo international Investments, S.L.	Enmig 74, 12001 Castelló	100	-	100	300	300	-
Pinar de Gestión, S.L.	Camino de la Zarzuela 15, 28036 Madrid	3	3	2	5	6	(1)
Urbanizadora Paisaje Abierto, S.L.	Pg. de l'Albereda 7 baix, 46010 València	3	-	3	6	6	-
Inquam Denmark B.V.	Laan Copes Van Catterburch 52, 2585 GB L'Haia	2	-	3	7	7	-
Foible Business, S.L.	Pl. Hondures 20, 46022 València	1.436	-	1.436	3.591	3.591	-
Ribera Salud, S.A.	Pascual i Genís 22, 46002 València	3.170	80	4.301	9.790	8.813	977

ANNEX IV

Moviment de Patrimoni net corresponent a l'Exercici 2007

	PATRIMONI NET ATRIBUÏT A L'EXERCICI FONS PROPIS					
	Capital	Prima d'emissió Reserves	Reserves / (Pèrdues)		Romanent	Reserves (pèrdues) pel mètode de la participació
			Reserves de revalorització	Resta de reserves		
BALANÇ A 1 DE GENER DE 2007	-	-	92.247	2.226.401	-	(14.725)
Ajustos per canvis de criteris comptables	-	-	-	-	-	-
Ajustos per errors	-	-	-	-	-	-
Balanç rectificat	-	-	92.247	2.226.401	-	(14.725)
VARIACIONS DEL PATRIMONI NET	-	-	(981)	783.370	-	(13.187)
Guany/(Pèrdues) per valoració	-	-	-	-	-	-
Transferit a pèrdues i guanys	-	-	-	-	-	-
Transferit a valor comptable elements coberts	-	-	-	-	-	-
Impostos sobre beneficis	-	-	420	-	-	-
Total ajustos per valoració (net)	-	-	420	-	-	-
Resultat consolidat del període	-	-	-	-	-	-
Ajustos per canvis de criteris comptables	-	-	-	-	-	-
Ajustos per errors	-	-	-	-	-	-
Resultat consolidat del període rectificat	-	-	-	-	-	-
Dividends/retribució	-	-	-	-	-	-
Dotació a l'Obra Social	-	-	-	-	-	-
Emissions/(Reduccions) instruments de capital	-	-	-	-	-	-
Compravenda d'instruments propis	-	-	-	-	-	-
Pagaments amb instruments de capital	-	-	-	-	-	-
Despeses d'emissió	-	-	-	-	-	-
Traspasos entre partides	-	-	(1.401)	783.370	-	(13.187)
Altres variacions del període	-	-	(1.401)	783.370	-	(13.187)
BALANÇ AL 31 DE DESEMBRE DE 2007	-	-	91.266	3.009.771	-	(27.912)
Entitat dominant	-	-	91.266	2.631.813	-	-
Entitats dependents	-	-	-	318.530	-	-
Entitats multigrup	-	-	-	59.428	-	-
Entitats associades	-	-	-	-	-	(27.912)

Dades en milers d'euros

Moviment de Patrimoni net corresponent a l'Exercici 2007

PATRIMONI NET ATRIBUÏT A L'EXERCICI FONS PROPIS							
	Altres instruments de capital	Valors propis	Quotes participatives	Fons de reserves de quotaparticipis	Fons d'estabilització	Excedent no compromés	Total
BALANÇ A 1 DE GENER DE 2007	-	-	-	-	-	788.096	3.092.019
Ajustos per canvis de criteris comptables	-	-	-	-	-	-	-
Ajustos per errors	-	-	-	-	-	-	-
Balanç rectificat	-	-	-	-	-	788.096	3.092.019
VARIACIONS DEL PATRIMONI NET	-	-	-	-	-	(296.926)	472.276
Guany/(Pèrdues) per valoració	-	-	-	-	-	-	-
Transferit a pèrdues i guany	-	-	-	-	-	-	-
Transferit a valor comptable elements coberts	-	-	-	-	-	-	-
Imposts sobre beneficis	-	-	-	-	-	-	420
Total ajusts per valoració (Net)	-	-	-	-	-	-	420
Resultat consolidat del període	-	-	-	-	-	491.170	491.170
Ajustos per canvis de criteris comptables	-	-	-	-	-	-	-
Ajustos per errors	-	-	-	-	-	-	-
Resultat consolidat del període rectificat	-	-	-	-	-	491.170	491.170
Dividends/retribució	-	-	-	-	-	-	-
Dotació a l'Obra Social	-	-	-	-	-	(72.000)	(72.000)
Emissions/ (Reduccions) instruments de capital	-	-	-	-	-	-	-
Compravenda d'instruments propis	-	-	-	-	-	-	-
Pagaments amb instruments de capital	-	-	-	-	-	-	-
Despeses de emisió	-	-	-	-	-	-	-
Traspessos entre partides	-	-	-	-	-	(716.096)	52.686
Altres variacions del període	-	-	-	-	-	(788.096)	(19.314)
BALANÇ AL 31 DE DESEMBRE DE 2007	-	-	-	-	-	491.170	3.564.295
Entitat dominant	-	-	-	-	-	306.680	3.029.759
Entitats dependents	-	-	-	-	-	122.941	441.471
Entitats multigrup	-	-	-	-	-	35.215	94.643
Entitats associades	-	-	-	-	-	26.334	(1.578)

Dades en milers d'euros

Moviment de Patrimoni net corresponent a l'Exercici 2007

	PATRIMONI NET (CONTINUACIÓ) AJUSTOS PER VALORACIÓ			
	Actius financers disponibles per a la venda	Passius financers a valor raonable amb canvis en patrimoni net	Cobertura de fluxos d'efectiu	Cobertura d'inversions netes en l'estranger
BALANÇ A 1 DE GENER DE 2007	400.169	-	10.592	-
Ajustos per canvis de criteris comptables	-	-	-	-
Ajustos per errors	-	-	-	-
Balanç rectificat	400.169	-	10.592	-
VARIACIONS DEL PATRIMONI NET	66.599	-	(16.106)	-
Guanys/(Pèrdues) per valoració	169.120	-	(11.535)	-
Transferit a pèrdues i guanys	(47.557)	-	(8.320)	-
Transferit a valor comptable elements coberts	-	-	-	-
Impostos sobre beneficis	(54.964)	-	3.749	-
Total ajustos per valoració (net)	66.599	-	(16.106)	-
Resultat consolidat del període	-	-	-	-
Ajustos per canvis de criteris comptables	-	-	-	-
Ajustos per errors	-	-	-	-
Resultat consolidat del període rectificat	-	-	-	-
Dividends/retribució	-	-	-	-
Dotació a l'Obra Social	-	-	-	-
Emissions/(Reduccions) instruments de capital	-	-	-	-
Compravenda d'instruments propis	-	-	-	-
Pagaments amb instruments de capital	-	-	-	-
Despeses d'emissió	-	-	-	-
Traspasos entre partides	-	-	-	-
Altres variacions del període	-	-	-	-
BALANÇ AL 31 DE DESEMBRE DE 2007	466.768	-	(5.514)	-
Entitat dominant	274.438	-	(5.514)	-
Entitats dependents	38.814	-	-	-
Entitats multigrup	153.516	-	-	-
Entitats associades	-	-	-	-

Dades en milers d'euros

Moviment de Patrimoni net corresponent a l'Exercici 2007

PATRIMONI NET (CONTINUACIÓ) AJUSTOS PER VALORACIÓ						
	Diferències de canvi	Actius no corrents en venda	Total	TOTAL	INTERESSOS MINORITARIS	TOTAL
BALANÇ A 1 DE GENER DE 2007	(70)	-	410.691	3.502.710	565.835	4.068.545
Ajustos per canvis de criteris comptables	-	-	-	-	-	-
Ajustos per errors	-	-	-	-	-	-
Balanç rectificat	(70)	-	410.691	3.502.710	565.835	4.068.545
VARIACIONS DEL PATRIMONI NET	(366)	-	50.127	522.403	1.561.549	2.083.952
Guanys/(Pèrdues) per valoració	(542)	-	157.043	157.043	35.819	192.862
Transferit a pèrdues i guanys	-	-	(55.877)	(55.877)	-	(55.877)
Transferit a valor comptable elements coberts	-	-	-	-	-	-
Impostos sobre beneficis	176	-	(51.039)	(50.619)	-	(50.619)
Total ajustos per valoració (net)	(366)	-	50.127	50.547	35.819	86.366
Resultat consolidat del període	-	-	-	491.170	112.794	603.964
Ajustos per canvis de criteris comptables	-	-	-	-	-	-
Ajustos per errors	-	-	-	-	-	-
Resultat consolidat del període rectificat	-	-	-	491.170	112.794	603.964
Dividends/retribució	-	-	-	-	(77.398)	(77.398)
Dotació a l'Obra Social	-	-	-	(72.000)	-	(72.000)
Emissions/(Reduccions) instruments de capital	-	-	-	-	1.490.334	1.490.334
Compravenda d'instruments propis	-	-	-	-	-	-
Pagaments amb instruments de capital	-	-	-	-	-	-
Despeses d'emissió	-	-	-	-	-	-
Traspasos entre partides	-	-	-	52.686	-	52.686
Altres variacions del període	-	-	-	(19.314)	1.412.936	1.393.622
BALANÇ AL 31 DE DESEMBRE DE 2007	(436)	-	460.818	4.025.113	2.127.384	6.152.497
Entitat dominant	(436)	-	268.488	3.298.247	-	3.298.247
Entitats dependents	-	-	38.814	480.285	2.127.384	2.607.669
Entitats multigrup	-	-	153.516	248.159	-	248.159
Entitats associades	-	-	-	(1.578)	-	(1.578)

Dades en milers d'euros

Moviment de Patrimoni net corresponent a l'Exercici 2006

PATRIMONI NET ATRIBUÏT A L'EXERCICI
FONS PROPIS

	Capital	Prima d'emissió	Reserves / (Pèrdues)		Romanent	Reserves (pèrdues) pel mètode de la participació
			Reserves de revaloració	Resta de reserves		
BALANÇ A 1 DE GENER DE 2006	-	-	94.799	1.947.046	-	(19.914)
Ajustos per canvis de criteris comptables	-	-	-	-	-	-
Ajustos per errors	-	-	-	-	-	-
Balanç rectificat	-	-	94.799	1.947.046	-	(19.914)
VARIACIONS DEL PATRIMONI NET	-	-	(2.552)	279.355	-	5.189
Guany/(Pèrdues) per valoració	-	-	-	-	-	-
Transferit a pèrdues i guanys	-	-	-	-	-	-
Transferit a valor comptable elements coberts	-	-	-	-	-	-
Impostos sobre beneficis	-	-	2.230	-	-	-
Total ajustos per valoració (net)	-	-	2.230	-	-	-
Resultat consolidat del període	-	-	-	-	-	-
Ajustos per canvis de criteris comptables	-	-	-	-	-	-
Ajustos per errors	-	-	-	-	-	-
Resultat consolidat del període rectificat	-	-	-	-	-	-
Dividends/retribució	-	-	-	-	-	-
Dotació a l'Obra Social	-	-	-	-	-	-
Emissions/(Reduccions) instruments de capital	-	-	-	-	-	-
Compravenda d'instruments propis	-	-	-	-	-	-
Pagaments amb instruments de capital	-	-	-	-	-	-
Despeses d'emissió	-	-	-	-	-	-
Traspasos entre partides	-	-	(4.782)	279.355	-	5.189
Altres variacions del període	-	-	(4.782)	279.355	-	5.189
BALANÇ AL 31 DE DESEMBRE DE 2006	-	-	92.247	2.226.401	-	(14.725)
Entitat dominant	-	-	92.247	1.884.652	-	-
Entitats dependents	-	-	-	299.358	-	-
Entitats multigrup	-	-	-	42.391	-	-
Entitats associades	-	-	-	-	-	(14.725)

Dades en milers d'euros

Moviment de Patrimoni net corresponent a l'Exercici 2006

	FONS PROPIS							
	Altres instruments de capital	Valors propis	Quotes participatives	Fons de reserves de quotaparticipis	Fons d'estabilització	Excedent no compromés	Total	
BALANÇ A 1 DE GENER DE 2006	-	-	-	-	-	324.599	2.346.530	
Ajustos per canvis de criteris comptables	-	-	-	-	-	-	-	
Ajustos per errors	-	-	-	-	-	-	-	
Balanç rectificat	-	-	-	-	-	324.599	2.346.530	
VARIACIONS DEL PATRIMONI NET	-	-	-	-	-	463.497	745.489	
Guany/(Pèrdues) per valoració	-	-	-	-	-	-	-	
Transferit a pèrdues i guany	-	-	-	-	-	-	-	
Transferit a valor comptable elements coberts	-	-	-	-	-	-	-	
Impostos sobre beneficis	-	-	-	-	-	-	2.230	
Total ajustos per valoració (net)	-	-	-	-	-	-	2.230	
Resultat consolidat del període	-	-	-	-	-	796.009	796.009	
Ajustos per canvis de criteris comptables	-	-	-	-	-	-	-	
Ajustos per errors	-	-	-	-	-	-	-	
Resultat consolidat del període rectificat	-	-	-	-	-	796.009	796.009	
Dividends/retribució	-	-	-	-	-	(7.913)	(7.913)	
Dotació a l'Obra Social	-	-	-	-	-	(58.000)	(58.000)	
Emissions/ (Reduccions) instruments de capital	-	-	-	-	-	-	-	
Compravenda d'instruments propis	-	-	-	-	-	-	-	
Pagaments amb instruments de capital	-	-	-	-	-	-	-	
Despeses d'emissió	-	-	-	-	-	-	-	
Traspessos entre partides	-	-	-	-	-	(266.599)	13.163	
Altres variacions del període	-	-	-	-	-	(332.512)	(52.750)	
BALANÇ AL 31 DE DESEMBRE DE 2006	-	-	-	-	-	788.096	3.092.019	
Entitat dominant	-	-	-	-	-	763.745	2.740.644	
Entitats dependents	-	-	-	-	-	(10.089)	289.269	
Entitats multigrup	-	-	-	-	-	12.260	54.651	
Entitats associades	-	-	-	-	-	22.180	7.455	

Dades en milers d'euros

Moviment de Patrimoni net corresponent a l'exercici 2006

	PATRIMONI NET (CONTINUACIÓ) AJUSTS PER VALORACIÓ			
	Actius financers disponibles per a la venda	Passius financers a valor raonable amb canvis en patrimoni net	Cobertura de fluxos d'efectiu	Cobertura d'inversions netes a l'estranger
BALANÇ A 1 DE GENER DE 2006	397.042	-	30.334	-
Ajustos per canvis de criteris comptables	-	-	-	-
Ajustos per errors	-	-	-	-
Balanç rectificat	397.042	-	30.334	-
VARIACIONS DEL PATRIMONI NET	3.127		(19.742)	
Guany/(Pèrdues) per valoració	880.311	-	27.109	-
Transferit a pèrdues i guanys	(569.075)	-	(37.363)	-
Transferit a valor comptable elements coberts	-	-	-	-
Impostos sobre beneficis	(308.109)	-	(9.488)	-
Total ajusts per valoració (Net)	3.127	-	(19.742)	-
Resultat consolidat del període	-	-	-	-
Ajustos per canvis de criteris comptables	-	-	-	-
Ajustos per errors	-	-	-	-
Resultat consolidat del període rectificat	-	-	-	-
Dividends/retribució	-	-	-	-
Dotació a l'Obra Social	-	-	-	-
Emissions/(Reduccions) instruments de capital	-	-	-	-
Compravenda d'instruments propis	-	-	-	-
Pagaments amb instruments de capital	-	-	-	-
Despeses d'emissió	-	-	-	-
Traspasos entre partides	-	-	-	-
Altres variacions del període	-	-	-	-
BALANÇ AL 31 DE DESEMBRE DE 2006	400.169	-	10.592	-
Entitat dominant	309.629	-	10.592	-
Entitats dependents	15.260	-	-	-
Entitats multigrup	75.280	-	-	-
Entitats associades	-	-	-	-

Dades en milers d'euros

Moviment de Patrimoni net corresponent a l'exercici 2006

	PATRIMONI NET (CONTINUACIÓ) AJUSTS PER VALORACIÓ					
	Diferències de canvi	Actius no corrents en venda	Total	TOTAL	INTERESSOS MINORITARIS	TOTAL
BALANÇ A 1 DE GENER DE 2006	119	-	427.495	2.774.025	523.681	3.297.706
Ajustos per canvis de criteris comptables	-	-	-	-	-	-
Ajustos per errors	-	-	-	-	-	-
Balanç rectificat	119	-	427.495	2.774.025	523.681	3.297.706
VARIACIONS DEL PATRIMONI NET	(189)	-	(16.804)	728.685	42.154	770.839
Guanys/(Pèrdues) per valoració	(291)	-	907.129	907.129	10.672	917.801
Transferit a pèrdues i guanys	-	-	(606.438)	(606.438)	-	(606.438)
Transferit a valor comptable elements coberts	-	-	-	-	-	-
Impostos sobre beneficis	102	-	(317.495)	(315.265)	-	(315.265)
Total ajusts per valoració (Net)	(189)	-	(16.804)	(14.574)	10.672	(3.902)
Resultat consolidat del període	-	-	-	796.009	70.907	866.916
Ajustos per canvis de criteris comptables	-	-	-	-	-	-
Ajustos per errors	-	-	-	-	-	-
Resultat consolidat del període rectificat	-	-	-	796.009	70.907	866.916
Dividends/retribució	-	-	-	(7.913)	(39.425)	(47.338)
Dotació a l'Obra Social	-	-	-	(58.000)	-	(58.000)
Emissions/(Reduccions) instruments de capital	-	-	-	-	-	-
Compravenda d'instruments propis	-	-	-	-	-	-
Pagaments amb instruments de capital	-	-	-	-	-	-
Despeses d'emissió	-	-	-	-	-	-
Traspessos entre partides	-	-	-	13.163	-	13.163
Altres variacions del període	-	-	-	(52.750)	(39.425)	(92.175)
BALANÇ AL 31 DE DESEMBRE DE 2006	(70)	-	410.691	3.502.710	565.835	4.068.545
Entitat dominant	(70)	-	320.151	3.060.795	-	3.060.795
Entitats dependents	-	-	15.260	304.529	565.835	870.364
Entitats multigrup	-	-	75.280	129.931	-	129.931
Entitats associades	-	-	-	7.455	-	7.455

Dades en milers d'euros

ANNEX V

Relació d'agents del Banco de Valencia, S.A.

Nom	Plaça
Joares Izquierdo, Isaac	Carlet
Fiscal Representative, S.L.	El Campello
Valferelda, S.L.	Elda
R.B. Asesores Empresas, S.L.	Godella
Aliaga Andrés, Fernando Javier	Xàbia
Gabinete de Asesoramiento Cont. S.L.	Picassent
Labogestión, S.L.	La Vila Joiosa
Lekeux Lagrou, Balduino	Dénia
Martí Torres, Vicente L.	Gandia
J.G.P. Asesores, S.L.	La Pobla de Vallbona
Civera Tramitación Inmobiliària, S.L.	Massalfassar
G.E. Asefilco, S.L.	Catarroja
Enrique Sanchis Caurin	Vilamarxant
Gordon Clive Webster Myhill	Xàbia
Grau Asesores, S.L.	Tavernes de la Valldigna
Worthwick, S.L.	Madrid
Alvigestió, S.L.	Vila-real
Asesoría Albert Moliner, S.L.	Vila-real
Agencia Seguros Safornova, S.L.	Gandia
Iberbrokers Asesores Financieros, S.L.	Saragossa
Organización y Control Pyme, S.L.	Osca
Enguix Asociadas, S.L.	València
Cámara Anguita, María Luisa	Alcorcón
Montes Fandos, Carlos	València
Morant Canet, Rafael	Carcaixent
Pitarch Sivera, Joaquín	Almassora
García Muntanez, Margarita Rosa	Benidorm
Asesoría d'Empreses Oficem, S.L.	Alginet
Llorca Esteve, S.L.	Benidorm
Inmobiliària Orourbis 2001, S.L.	Torreblanca
Quintanilla 2000, S.L.	Madrid
Asesoría P.M.C. Asociados XXI, S.L.	Castelló
Séneca Rioja, S.L.	Logronyo
Prisan Asesoría de Empresas, S.L.	Elx
Aifos Asesoramientos Financieros, S.L.	Madrid
Fernández Costa, Encarnación	Alacant
Greus Durán, Jorge	Algemesí
Ubeda Ruiz, Javier	Dénia
Imfisgraó, S.L.	Castelló
Electe Assessorament, S.L.	Nules
Arnau Gómez, Nuria	Moncofa
López y Vela Asesores, S.L.	Manuel
Gestoría Rallo S.L.	Castelló
Gasch-Salvador Granell, S.L.	Castelló

Relació d'agents del Banco de Valencia, S.A.

Nom	Plaça
Vidal Orts, Alicia	Albaida
Sánchez Llorca, Santiago	Alacant
Secure Valencia, S.L.	Tavernes Blanques
José Sánchez Aguilar, S.L.	Vinaròs
Seyfer Asesoría, S.L.	Castelló
Marín Martín, María del Carmen	Alacant
Gestión y Servicios Campo Verdell, S.L.	Pilar de la Horadada
Aban Sanz, Ángel Luis	Saragossa
Valdelaire, S.L.	Osca
Ricardo Martínez López y Asociados S.L.	Múrcia
Mediterránea & Mar Menor Homes, S.L.	San Pedro del Pinatar
Tormo Martínez, Antonio	Alhama de Murcia
Montoya Morata, Ricardo José	Lorca
Avilés Ramos, Alfonso	Múrcia
González Díaz, Francisco J.	Llano del Real
Ruiz García, Juan A.	Mula
Martínez Ponce, M. del Rosario	Múrcia
Gilmar, S.L.	Sangonera
Andreu & Segura Asesores	Lorca
Fernández Rodríguez, María Soledad	Madrid
Sánchez Arraras, Jesús	Pamplona
Infogem Asesores, S.L.	València
Serviloal, S.L.	Madrid
Euro Asesores, Soc. Coop. V.	Alacant
General Estructuras y Ferrallas, S.L.	Alacant
Miguel Lucas Consultores, S.L.	Novelda
Tramitaciones Indalo, S.L.	Almeria
Amparo Folch, S.L.	Burriana
Dura Herráez, José Manuel	La Pobla de Vallbona
Gestión Empresarial Arrieta, S.L.	Pamplona
Gracia Marco, Francisco	Almoradí
Comercial Costa Urbana, S.L.	Santa Pola
Akra Servicios Financieros, S.L.	Alacant
Sánchez y Oril Asesores, S.L.	Alacant
Poch Fernández, Juan	Xàbia
Munera Rubio, Francisco	Alhama de Murcia
Milenium Levante Admón. de Fincas, S.L.	Santomera
Servidata Consulting España, S.L.	Múrcia
Wessex Homes Spain, S.L.	Rojales
Baenas López, Domingo	Lorca
Gabinete de Dirección y Gestión Empresarial, S.L.	Elda
Pineda Aparicio, Fernando	Madrid
Geijs, Hendricus Andre	Alginet
Scherdan, Armin Mathias	Águilas
Costa Blanca Baleares Promociones, S.L.	Rojales
El Financiadore en Punto, S.L.	Madrid
Asesoría Caesaraugusta, S.L.	Saragossa
Ruiz Aldea Asesores, S.L.	Alacant

Relació d'agents del Banco de Valencia, S.A.

Fontanals Pérez de Villamil, Álvaro	Guardamar del Segura
Bernabeu Rubio, Alfredo Luis	Sant Joan d'Alacant
Ade Soriano, S.L.	Iecla
Torregrosa García, Pedro Jesús	Lorca
Casas Real Estate Management, S.L.	Garrucha
Consulting Inmobiliario Espaiverd, S.L.	Alacant
Inversiones Baeza 2001, S.L.	Alacant
Bufete Ramón-Borja y Asociados, S.C.	Sant Joan d'Alacant
Piquer Asesores, S.L.	València
Salasegur, S.L.	Saragossa
Promociones e Inversiones Calasparra, S.L.	Calasparra
Andrés Pérez-Guillermo, S.L.	Lorca
Sanchis Manzano, Amparo	Quart de Poblet
Palazón García, José	Lorquí
Heredia Sánchez, José	Cartagena
Fernández, Paul David	Cartagena
Garre Martínez, José	Los Alcázares
José Madrid Asesores, S.L.	Múrcia
Torres Ruiz, Antonio	Las Torres de Cotillas
Molina Sánchez, Miguel	Águilas
Masa Gestión, S.L.	Garrucha
Cortes Serrano, Miguel	Betxí
Gestión Valenciana Consultoría y Asesores Tributarios, S.L.	València
Rubio López y Asociados Asesores Legales, S.L.	València
Asesoría Amq, S.L.	Castelló
Bolinches Martínez, Eduardo	Castelló
Segura Morata, Esteban	Águilas
Método Consultores, S.L.	Cartagena
Guillot Boyer, Iván	Tavernes Blanques
Natura House Properties, S.L.	Mazarrón
Ribes Bosch, Mateo	Ondara
Sereco Consultores, S.L.	Benicarló
Safin Asesores, S.L.	Madrid
Quántica Sociedad Servicios Inmobiliarios, S.L.	Tudela
Pedro Martínez Ruiz y Ramón Giménez Caro	Cartagena
La Mercantil Orange Costa, S.L.	Benicàssim
Gema Daudén Tapiador	Castelló
Alberto Pascual Gil	Castelló
Murcia Villas Property Management	Cartagena
Pérez Martí, Borja	Xirivella
Artola Tena, José María	Vilafranca
Marqués de Estivella, S.L.	Xirivella
Avenir Economist & Jurists Advicers, S.L.	Elx
Boix Viñedo, Rosa	Novelda
Germán Casanova Colon, S.L.	Castelló
Serra Gregori, Raúl	Carcaixent
Satorre & Grau Asesores, S.L.	Paterna
Gestoría Sánchez Ferrer, S.L.	Elx

Relació d'agents del Banco de Valencia, S.A.

Nom	Plaça
Domens-Navarro, S.L.	Segorbe
González Tudela, Antonio	Cehegín
Gestoría Immobiliària Herrero	Bullas
Dacoen Comercio y Gestión, S.L.	Alcobendas
Evangelista López, Francisco	Madrid
Saura Mercader, Julio	La Unión
Sefin Immobiliària & Financial, S.L.	Garrucha
Marín Raro, María Pilar	Segorbe
Gil Martínez, Jesús	Benimaclet
Martínez Sanz y Ruiz de Apoaca, S.L.	Benidorm
Linares Amorós, Ana	Santa Pola
Alexander and Burrell, S.L.	Madrid
Inigestión, S.L.	Madrid
Inmogest Hipotecaria, S.L.	Madrid
Luis y Alós, S.L.	Osca
Sys Grupo Inmobiliario Valenciano, S.L.	Quart de Poblet
López Carrasco, Juan	Lorca
J. M. 2004 Empresistes, S.L.	Sabadell
Credisa, S.L.	Madrid
Cigesa Seguros, C.B.	Alginet
Asintrpaban, S.L.	Vallecas
Llueca Piquer, M ^a Isabel	Segorbe
Spanisch Riviera Homes, S.L.	Segorbe
Escámez Sánchez, Alejandro	Elda
Hot Properties In Spain, S.L.	Pilar de La Horadada
L. y R. Asesores en Derecho y Economía de Empresas, S.L.	Madrid
Insoal, S.L.	Lorquí
Carbone Mcdonell, Adriano	València
José M ^a Martínez García y Carmen Villa Asensio, C.B.	Lorquí
Candela Martínez, Adelina	Múrcia
Sánchez Escánez, Juana	Castelló
Ros Asensio, Pedro	Águilas
Ros Asensio, Gonzalo	Águilas
Gestión Hipotecaria en Divisas, S.L.	Madrid
López y López Administradores de Fincas, S.L.	Mislata
Martínez Bordería, Eduardo	Énguera
López, Miró y Rodríguez Asesores, S.L.	Alacant
Fernández Moreno, Julián	Múrcia
Gevalpa Inversiones, S.L.	Cullera
Alcàsser Traders, S.L.	Alcàsser
Calbo y Gracia, S.L.	Alcoi
Nemesan Consulting, S.L.	Dénia
Wigro Boticar, S.L.	Dénia
Sentinel Estates, S.L.	Cocentaina
López Olmedo i Fills, S.L.	Xàtiva
Martínez Falquet, M ^a del Carmen	Mislata
Parador Properties España, S.L.	Torreveija
Afianza Consultores, S.L.	Madrid

Relació d'agents del Banco de Valencia, S.A.

Servigestion, S.L.	Elx
Buitrago Parra, Luis Fernando	Mislata
Díez Giménez, Tomás Manuel	Elx
Acoal Asesores L'Alcudia, S.L.	L'Alcúdia
Luquin Ajuria, Carmen	Mislata
Carrasco Benítez, Carmen	Madrid
Virpemi Inversiones, S.L.	Barcelona
Romero García, Federico	Mula
R.M. Property & Legal Consultants, S.L	Rojales
Pages Masgoret, Jorge Fernando	Madrid
Hernández Lara , José Luis	Múrcia
García Rato Gestores, S.L.	Rojales
Zarco Mira, Ernesto	La Palma
Tecnitec Gestion Fiscal, S.L.	Múrcia
Medsea Financial Service, S.L.	Torreveija
Gruges, S.L.	Torreveija


ANNEX VI

Notificacions sobre adquisició de participades al 31 de desembre de 2007


Societat participada	Activitat	Percentatge de participació neta		Data de notificació de la societat participada
		Adquirit en l'exercici	Al tancament de l'exercici	
Adquisicions durant 2007:				
Nou Litoral, S.L.	Immobil·liària	5	25	gener-07
Altafulla Life Resort, S.L.	Immobil·liària	25	25	març-07
Fibel 2005 S.L.	Immobil·liària	33,33	33,33	agost-07
Urbanizadora Torremar, S.L.	Immobil·liària	20	50	agost-07
Actuaciones Urbanísticas Valencianas al Mar SL	Immobil·liària	8,33	38,33	setembre-07
Proyectos y desarrollos hispanomexicanos de C.V.	Immobil·liària	25,1	25,1	setembre-07
Playa Paraiso Maya S.A.de C.V.	Immobil·liària	25,1	25,1	setembre-07-07
Aguas de Valencia, S.A.	Distribució d'aigua	3,51	36,12	setembre-07
Arcalia Patrim. Agencia de Valores S.A.	Agència de valors	13,37	100	setembre-07
Nordkapp Inversiones, S.A.	Societat de valors	10,5	30,5	set - des 2007
Acuicultura del Mediterráneo, S.L	Aqüicultura marina	20	20	nov - des 2007

Societat participada	Activitat	Percentatge de participació neta		Data de notificació de la societat participada
		Alienat en l'exercici	Al tancament de l'exercici	
Alienacions durant 2007:				
IAF Chequia S.R.O.	Immobil·liària	16,67	33,33	gener-07
Lastras Gestión SICAV S.A.	SICAV	100	0	febrer-07
Islalink S.A.	Telecomunicacions	28,24	0	febrer-07
Alfaz del Sol Services	Immobil·liària	25	0	agost-07

(Art. 86 del Text Refós de la Llei de Societats Anònimes i Art. 53 de la Llei 24/1988 del Mercat de Valors)



 Informe d'auditoria



4

INFORME D'AUDITORIA DE COMPTES ANUALS CONSOLIDATS

Deloitte

Avenida de Aragón, 30
Edificio Europa
46021 Valencia
España

Tel.: +34 963 07 09 00
Fax: +34 963 07 09 00
www.deloitte.es

Traducció d'un informe originalment elaborat en castellà i preparat d'acord amb el que s'estableix a les Normes Internacionals d'Informació Financera adoptades per la Unió Europea. En cas de discrepàncies, prevalerà la versió en castellà.

INFORME D'AUDITORIA DE COMPTES ANUALS CONSOLIDATS


A l'Assemblea General de la
CAIXA D'ESTALVIS DE VALÈNCIA, CASTELLÓ I ALACANT, BANCAIXA:

1. Hem auditat els comptes anuals consolidats de la Caixa d'Estalvis de València, Castelló i Alacant, Bancaixa (d'ara en avant, la "Caixa") i de les Societats que integren, junt amb la Caixa, el Grup Bancaixa (el "Grup", vegeu nota 2.1), que comprenen el balanç de situació consolidat al 31 de desembre de 2007 i el compte de pèrdues i guanys consolidat, l'estat d'ingressos i de despeses reconeguts consolidats, l'estat de fluxos d'efectiu consolidat i la memòria corresponents a l'exercici anual acabat en aquesta data, la formulació de la qual és responsabilitat dels Administradors de la Caixa. La nostra responsabilitat és expressar una opinió sobre els esmentats comptes anuals consolidats en el seu conjunt, basada en el treball realitzat d'acord amb les normes d'auditoria generalment acceptades a Espanya, que requereixen l'examen, a través de la realització de proves selectives, de l'evidència justificativa dels comptes anuals consolidats i l'avaluació de la seua presentació, dels principis comptables aplicats i de les estimacions realitzades.
2. D'acord amb la legislació mercantil, els Administradors de la Caixa presenten, als efectes comparatius, amb cada una de les partides del balanç de situació, del compte de pèrdues i guanys, de l'estat d'ingressos i de despeses reconeguts i de l'estat de fluxos d'efectiu, consolidats, a més de les xifres de l'exercici 2007, les corresponents a l'exercici anterior. La nostra opinió es refereix, exclusivament, als comptes anuals consolidats de l'exercici 2007. Amb data 28 de febrer de 2007 emetem el nostre informe d'auditoria sobre els comptes anuals consolidats de l'exercici 2006, en el qual expressem una opinió sense excepcions.
3. Segons la nostra opinió, els comptes anuals consolidats de l'exercici 2007 adjunts expressen, en tots els aspectes significatius, la imatge fidel del patrimoni i de la situació financera, consolidats, del Grup Bancaixa al 31 de desembre de 2007 i dels resultats consolidats de les seues operacions, dels ingressos i de les despeses reconeguts consolidats i dels seus fluxos d'efectiu consolidats, corresponents a l'exercici anual acabat en aquesta data, i contenen la informació necessària i suficient per a la seua interpretació i comprensió adequada de conformitat amb les Normes Internacionals d'Informació Financera adoptades per la Unió Europea, que guarden uniformitat amb les aplicades en l'exercici anterior.
4. L'informe de gestió de l'exercici 2007 adjunt conté les explicacions que els Administradors de la Caixa consideren oportunes sobre la situació del Grup, l'evolució dels seus negocis i sobre altres assumptes, i no forma part integrant dels comptes anuals consolidats. Hem verificat que la informació comptable que conté l'esmentat informe de gestió consolidat conformement amb els dels comptes anuals consolidats de l'exercici 2007. El nostre treball com a auditors es limita a la verificació de l'informe de gestió consolidat amb l'abast mencionat en aquest mateix paràgraf i no inclou la revisió d'informació diferent de l'obtinguda a partir dels registres comptables de les entitats del Grup i associades.


DELOITTE S.L.
Inscrita en el ROAC/núm. S0692



Héctor Flores
28 de febrer de 2008



 **Aplicació del resultat**







APLICACIÓ DEL RESULTAT DE L'EXERCICI ACABAT EL 31 DE DESEMBRE DE 2007

Caixa d'Estalvis de València, Castello i Alacant, Bancaixa

Resultat abans d'imposts	437.886
Impost sobre beneficis	69.384
Resultat després d'imposts	368.502
Distribució del benefici líquid	
A fons d'Obra Beneficosocial	83.000
A reserves	285.502

Dades en milers d'euros





GESTIÓ DEL RISC

1. LA GESTIÓ GLOBAL DEL RISC EN EL GRUP BANCAIXA

La gestió del risc és un dels pilars bàsics en l'estratègia del Grup Bancaixa. El Grup entén que un sistema d'identificació, valoració, control i seguiment correcte dels possibles riscos derivats de les seues activitats és clau per optimitzar la generació de valor, en funció del perfil de riscos desitjat i per garantir així la solvència patrimonial que permeta continuar els plans de negoci definits.

La diversitat d'activitats que el Grup Bancaixa desenvolupa i els diferents riscos intrínsecs en aquestes, generen la necessitat d'una gestió homogènia de cada tipologia de risc en tota l'organització. Per aquesta raó, el Grup Bancaixa es troba compromés amb la filosofia del Nou Acord de Capitals de Basilea, que promou les tècniques més avançades de gestió dels diferents riscos en un marc integrat, a favor de la transparència i la disciplina.

Amb aquesta línia s'ha construït el sistema de Gestió Global del Risc en el Grup Bancaixa, fonamentat en les premisses següents:

- Independència de la funció de control respecte a la generació dels riscos, en línia amb allò que s'ha enunciat pel Nou Acord de Capitals de Basilea.
- Cultura de riscos comuns, compartida i estesa a tot el grup, basada en la millora contínua.
- Aplicació homogènia en totes les activitats i en els diferents riscos (crèdit, mercat, interès, liquiditat i operacional), que permeta una visió global i integrada d'aquests, per entitats, activitats i a escala del Grup.
- Utilització de criteris de valoració prudents, basats en l'experiència.
- Neutralitat dels models estadístics d'avaluació utilitzats.
- Equip de riscos competent i qualificat.
- Optimització dels nivells de solvència del Grup, establint els límits d'exposició al risc, per contribuir a la creació de valor, a partir del concepte de rendibilitat ajustada al risc.

Els elements fonamentals que el Grup utilitza en la Gestió Global del Risc són:

- Polítiques i procediments que asseguruen que el model de gestió de riscos està integrat en el procés de presa de decisions de negoci.

- Eines i tècniques: models de qualificació dels clients i les operacions, que permeten la valoració de la probabilitat d'incompliment; models de rendibilitat ajustada al risc, que s'utilitzen com a eines de *pricing* i d'anàlisi de les carteres; models *Value at Risk*, que permeten estimar el valor en risc, tant per risc de mercat com per risc operacional.
- Auditories internes que garanteixen una adequada qualitat de les dades.
- Bases de dades que compleixen els criteris d'integritat, consistència i fiabilitat que exigeix el NACB, i motors de càlcul que permeten el càlcul de les pèrdues esperades i els requeriments de capital.
- *Reporting* intern de totes les mètriques en les quals es fonamenta la Gestió Global del Risc, que permet la presa de decisions i la implantació d'accions de millora.

1.1 Organització de la Gestió Global del Risc en el Grup

El Consell d'Administració fixa les línies mestres d'actuació en matèria de riscos i en delega l'execució en l'Alta Direcció, que es referma en diversos comitès per a estendre les polítiques i supervisar la gestió del risc.

La política creditícia la fixa i defineix el Comitè Executiu de Direcció, d'acord amb les línies mestres aprovades pel Consell d'Administració. A fi d'assegurar el compliment de la política creditícia, pel que fa a risc de crèdit, la Direcció de Riscos proposa al Comitè Executiu de Direcció el perfil de la cartera creditícia de l'entitat i valora, en funció de les línies pressupostàries que es definisquen, el perfil de risc i l'estructura d'aquesta quant a qualificació, rendibilitat ajustada al risc i distribució per xarxes de negoci. El Comitè d'Actius i Passius és l'encarregat de definir i proposar les polítiques de riscos d'interés, liquiditat i mercat, de fixar els límits de riscos per a les distintes àrees i activitats i d'establir els mecanismes necessaris per a un adequat control de les operacions.

El Comitè de Risc Global realitza les funcions bàsiques de dirigir els plans d'implantació dels diferents models interns, dirigir els objectius i nivells de solvència del Grup, i coordinar i donar suport als departaments de control dels riscos, perquè desenvolupen els procediments i les metodologies necessaris per a la gestió i el control d'aquests, i coneix i autoritza, si escau, les eines de gestió necessàries, així com les característiques i el comportament dels models interns de riscos i el resultat de la seua validació interna.

El Comitè de Risc de Crèdit coordina els interessos de les àrees afectades pels models de risc de crèdit. El seu objectiu és l'anàlisi i la presa conjunta de decisions respecte a la realització de nous desenvolupaments o modificacions dels models interns de risc creditici, així com la supervisió de les polítiques creditícies i de les accions i campanyes comercials dutes a terme.

El Comitè de Risc Operacional té com a objectiu primordial agilitzar la implantació de la metodologia i les funcions de gestió de risc operacional i possibilitar el canvi cultural necessari.

La Comissió de Control i el Departament d'Auditoria Interna tenen entre les seues funcions la de vetllar per l'adequat compliment de les polítiques, els mètodes i procediments de control de risc, i assegurar que són adequats, s'implanten de manera efectiva i es revisen de manera regular.

2. GESTIÓ DEL RISC DE CRÈDIT

El risc de crèdit es pot definir com la possible pèrdua derivada de l'incompliment total o parcial de les obligacions per part d'un acreditat i constitueix el risc més rellevant en el Grup Bancaixa.

Aquest risc és inherent als productes bancaris tradicionals de les entitats (préstecs, crèdits, garanties financeres prestades, etc.), així com a un altre tipus d'actius financers (cartera de renda fixa de l'entitat, derivats...).

Els departaments que tenen responsabilitats directes en la gestió d'aquest risc són:

- Direcció de Riscos: responsable de les polítiques creditícies, així com de l'anàlisi, la concessió, el seguiment i la recuperació de les operacions d'actiu.
- Gestió Global del Risc: on concorren les responsabilitats i funcions pròpies d'una unitat independent que, en línia amb la nova Directiva de Solvència, s'ocupa del control i la valoració del risc, amb la funció explícita de garantir la validació i el seguiment dels models interns de risc.

La gestió del risc de crèdit és un factor primordial en l'estratègia de l'entitat. El Grup Bancaixa té com a objectiu estratègic créixer de manera sostinguda i equilibrada i assegurar un nivell de capitalització d'acord amb els límits de risc fixats; per a això és clau garantir la qualitat i seguretat dels seus actius.

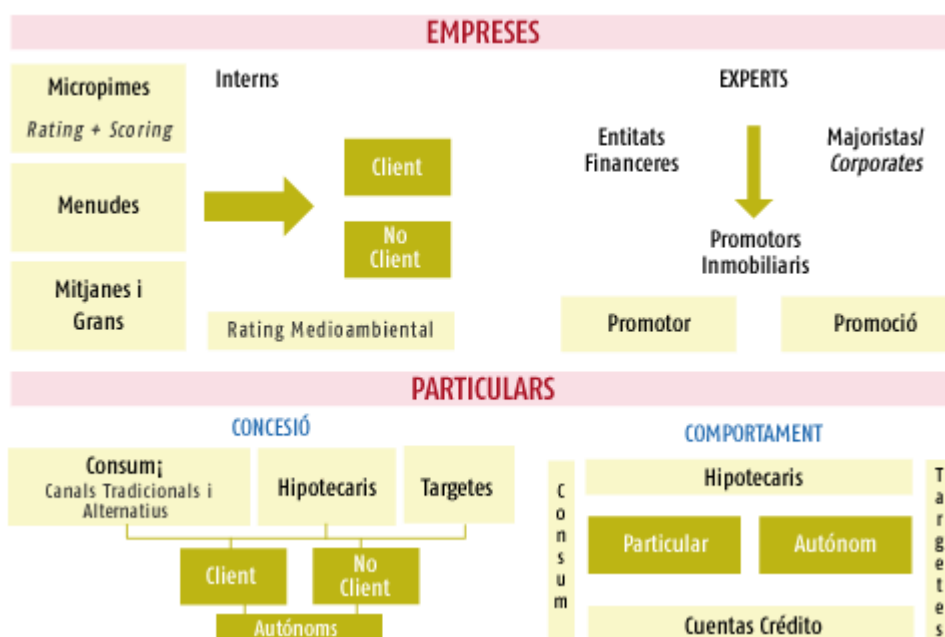
Els elements en què es basa la gestió del risc de crèdit en el Grup Bancaixa són: la planificació comercial per a una correcta selecció dels acreditats, la fixació de polítiques d'actuació amb clients i sectors, la diversificació de la cartera creditícia, l'adequada combinació en la utilització de sistemes interns de parametrització i qualificació, l'adequada formació en l'anàlisi individualitzada del risc de crèdit, junt amb el seguiment continu i estandarditzat dels acreditats i les seues operacions, així com la combinació de processos automàtics amb la gestió personal especialitzada dels actius deteriorats.

2.1 Circuit d'Admissió de Riscos

El Grup Bancaixa manté un sistema de concessió d'operacions descentralitzat, basat en una definició clara de les polítiques i els procediments en cada fase del procés de risc -admissió, aprovació, seguiment i, si escau, recuperació-, així com un apropiat sistema de delegació de facultats.

Aquest sistema permet atendre de manera eficient, en termes de temps i qualitat de resposta, les necessitats dels nostres clients, i s'hi destaca el grau d'autonomia atribuït a les oficines i les Unitats de Negoci i Territorials, qualitat que es fa patent en el Compromís Bancaixa 6, pel qual l'entitat es compromet a respondre a les sol·licituds de préstec en 24 hores.

En el procés d'admissió i qualificació de clients/operacions, Bancaixa disposa d'un complet mapa d'eines internes de qualificació (*Rating/Scoring*) que incorporen de manera homogènia les distintes variables de risc rellevants per a l'avaluació d'operacions, segons el segment de clients.



Aquests instruments estan plenament integrats en la fase d'anàlisi i en la presa de decisions, i per tant en l'aprovació d'operacions, amb la utilització del model adequat en funció del segment de negoci que es tracte. Així mateix, aquests models interns segueixen les millors pràctiques establertes en el nou marc normatiu.

La utilització d'aquestes eines permet que cada client o operació porten associada una probabilitat d'incompliment consistent i homogènia, que es completa amb el càlcul anticipat de la pèrdua probable o esperada en cada operació, i és el seu càlcul fonamental per a l'obtenció de la *prima de risc* de l'operació i la seua incorporació al preu d'aquesta, com a factor de cost de l'activitat.

L'estratègia aplicada en el desenvolupament i manteniment actual del Mapa de Models es regeix per la decisió d'utilitzar models interns, basats en l'aplicació de tècniques estadístiques d'anàlisi multivariant, àmpliament utilitzades en el sector, i donar un abast el més complet possible al total de la cartera de Bancaixa mantenint uns nivells raonables de resultats, en termes de poder predictiu i capacitat discriminant, estabilitat, etc.

2.1.1 Eines de Rating

Des de 1995, Bancaixa utilitza en la gestió sistemes de mesurament del Risc de Crèdit (*ratings*), que exerceixen des de llavors un paper essencial en les polítiques creditícies aplicades per l'entitat.

Els models inicials van ser *ratings experts*, construïts internament i basats en el coneixement i comportament de la cartera interna de Bancaixa.

Aquests *ratings* donaven cobertura a la Cartera d'Empreses Industrials i, per tant, exclouïen de l'anàlisi els segments d'entitats financeres, promotors i sector públic.

Els dits *ratings* van ser ajustats i revisats periòdicament, fins que el 2006 es va desenvolupar i va implantar en tota la Xarxa Comercial l'actual Mapa de Models d'Empreses.

Els nous *ratings* reporten un òptim mesurament del risc creditici i una major eficiència i eficàcia en la presa de decisions dins del circuit d'admissió.

Mapa de models *ratings*

Les característiques principals de l'actual Mapa de *ratings* són:

- **Ratings d'empreses - industrials**

Ratings de desenvolupament intern, basats en la informació i el comportament històric de la cartera interna de Bancaixa.

S'estructuren en tres mòduls d'informació: estats financers, avaluació qualitativa i operatòria recent.

S'han definit tres segments, en funció del volum de facturació de l'empresa.

- **Ratings d'empreses - majoristes**

Són models sectorials de rèplica, desenvolupats en la CECA amb la participació de diferents caixes d'estalvis, a partir d'una mostra de *corporates* que tenen qualificació de Standard and Poor's.

A partir de la informació financera, sectorial i del *rating* país, etc., es tracta de buscar un patró que permeti replicar el *rating* extern associat. I amb el dit *rating* i les sèries de morositat històriques de l'Agència Externa de qualificació es calibra la probabilitat d'incompliment.

S'han definit dos segments, en funció del sector a què fan referència:

- Industrials i comercials
- Entitats financeres

- **Rating promotors immobiliaris**

Model expert de classificació dels promotors immobiliaris amb els quals es manté inversió, així com d'aquells que sol·liciten nous finançaments. Les magnituds i les dades utilitzades, així com els seus pesos, s'han obtingut amb l'assessorament d'experts en l'anàlisi d'aquesta activitat i s'han validat els resultats, comparant les classificacions obtingudes pel model i les assignades pels experts, per a una mostra representativa de promotors i promocions.

Aquest sistema de *rating* s'estructura en diversos mòduls, que quantifiquen el perfil de risc del client en funció de valoracions quantitatives (Estats Financers) i qualitatives del promotor, així com de les valoracions de viabilitat de cada promoció i la seua evolució de vendes.

- **Scoring de micropimes**

Durant 2007 es va desenvolupar i es va implantar el *scoring* de *micropimes* i autònoms, que complementa el *rating* d'empreses, i té com a millores principals sobre aquest l'optimització del nivell d'automatització en la presa de decisions, dins del procés d'admissió d'operacions d'aquest segment, i un òptim mesurament del perfil de risc a nivell de client/producte i no sols de client.

Aquest model inclou tant l'anàlisi del risc creditici associat a acreditat/operació com la quantificació de la quota màxima d'endeutament que el client pot assumir a nivell global, així com per línia de producte.

- **Rating mediambiental**

En línia amb l'objectiu de facilitar als nostres clients l'adequació a la legislació mediambiental, durant 2007 es va avançar en el disseny i la implantació d'un *rating* mediambiental, integrat en les polítiques creditícies i de preus.

El seu objectiu principal és mesurar i valorar el potencial risc mediambiental implícit en l'activitat empresarial i la capacitat de l'empresa per minimitzar-lo i afrontar les responsabilitats derivades d'aquest, de manera que no es veja afectat significativament el risc financer assumit per la nostra entitat, salvaguarda que constitueix el fi últim de la nostra política creditícia, amb la qual cosa es promouen alhora una major responsabilitat ambiental i el desenvolupament i la difusió de tecnologies respectuoses amb l'entorn.

A través d'aquest sistema d'avaluació del risc mediambiental, s'analitzen des dels riscos ambientals potencials que comporta una activitat empresarial, fins al grau d'adequació i les mesures correctores aplicades per minimitzar-los.

2.1.2 Eines de *scoring*

Bancaixa utilitza des de 1993 sistemes de mesurament del risc de crèdit (*scorings* de concessió) per a la cartera de particulars, que han exercit des del primer moment un paper essencial en les polítiques creditícies aplicades.

Els models inicials van ser *scorings* experts construïts internament i basats en el coneixement del comportament de la cartera interna de Bancaixa i la base metodològica del qual es basava en l'ús d'arbres de decisió.

Inicialment tenien un àmbit d'actuació circumscrit a Préstecs Hipotecaris i Consum i el seu ús no era extensible a tota la xarxa comercial. Però des de 1997 es va ampliar la seua utilització a tota, així com el col·lectiu de segments a què van dirigits.

Aquests models han estat ajustats i revisats periòdicament, fins que el 2002 es va redissenyar el Mapa de Models, amb l'actual configuració que es detalla a continuació.

Mapa de models *scorings*

Les característiques principals de l'actual mapa de *scorings* són:

- **Scorings proactius o comportamentals**

Models interns orientats a la classificació automàtica proactiva de clients, basats en el comportament històric recent del client i la seua relació amb la morositat.

Així mateix, vinculat a aquests models, es disposa d'un sistema de càlcul de límits/quotes màximes de preconcessió automàtica per a clients/productes, que augmenten l'eficiència i eficàcia en la presa de decisions, dins del procés d'admissió, i faciliten la realització de campanyes comercials.

S'han definit diversos segments en funció del tipus de persona i la tipologia de productes.

- **Scorings reactius o de concessió**

Models interns orientats a la classificació de clients i no clients, basats en el comportament històric recent del client i la seua relació amb la morositat.

S'han definit diversos segments en funció de:

- Tipus persona
- Client / No client
- Canal

2.1.3 Distribució de la cartera puntuada: percentatges de cobertura

Un dels objectius que es persegueix amb la implantació del mapa de models és tindre la major cobertura possible de cartera qualificada, per algun dels models. Açò permet optimitzar la gestió del risc de crèdit en tindre'l quantificat per models avançats i poder així adoptar les mesures apropiades per a gestionar-lo.

En Bancaixa s'avança en aquesta línia des de fa temps i mostra d'això són les següents ràtios de cobertura obtingudes durant 2007:

- **Empreses**

El 77,7% de la cartera està puntuat per algun dels *ratings* interns d'empreses, i la distribució per Carteres és la següent:

PERSONES JURÍDIQUES

CARTERA	% Deute	% Contractes	% Cobertura qualificada
PROMOTORS	51,1%	15,0%	83,8%
MICROEMPRESSES	12,6%	28,9%	55,6%
EMPRESSES MÈNUDES	8,2%	13,4%	93,8%
EMPRESSES MITJANES I GRANS	18,5%	8,0%	94,7%
MAJORISTES	2,4%	0,2%	100,0%
ENTITATS FINANCERES	7,1%	34,6%	3,8%
	100,0%	100,0%	77,7%

- **Particulars**

El 95% de la cartera està puntuat per algun dels models proactius interns.

El 87% de la cartera està puntuat per algun dels models reactius interns.

El 99,7% de la cartera està puntuat per models proactius o reactius interns.

El detall en la distribució per Carteres és el següent:

PERSONES FÍSQUES

CARTERA	% Deute	% Contractes	% Cobertura qualificada
HIPOTECARIS HABITATGE	84,1%	21,3%	99,9%
HIPOTECARIS RESTA	5,9%	1,2%	99,8%
PERSONALS	5,5%	14,8%	99,9%
COMPTES DE CRÈDIT	1,9%	1,1%	98,4%
TARGETES	1,3%	48,0%	95,3%
RESTA	1,3%	13,6%	89,8%
	100,0%	100,0%	99,7%

- **Cartera total - Models IRB**

A l'efecte del càlcul de capital per mètodes avançats IRB, Bancaixa arribà el 2007 a un 85,9% de la cartera puntuat per models interns de qualificació.

2.1.4 Escala mestra de *rating*

Amb la finalitat de fer equivalents els resultats que aporten els models interns del mapa de models i permetre la comparació, tant internament com amb els *rating* de les agències de qualificació, Bancaixa disposa d'una escala mestra de *ratings*.

L'equivalència s'estableix a través de la probabilitat d'incompliment (PD) associada a cada *rating*. La PD representa la probabilitat que un client incomplisca les obligacions de pagament en l'horitzó temporal d'un any, en funció de l'experiència històrica de l'entitat (freqüències de *default* observades en la seua cartera d'operacions/clients).

En el procés de calibratge, Bancaixa ha atorgat un major pes al criteri general de prudència, i per això la consideració d'incompliment/morositat comprén l'impagament a 90 dies i aquelles situacions que, segons la normativa vigent, qualifiquen l'operació com a dubtosa (dubte subjectiu, efecte arrossegament, etc.).

Les probabilitats d'incompliment calibrades internament es comparen amb les taxes d'incompliment associades als *ratings* externs, i s'estableix una escala mestra de *rating* que permet homogeneïtzar els sistemes de valoració de la qualitat creditícia.

ESCALA MESTRA

Valor <i>rating</i>	Rating Moody's	Escala mestra Grup BCJ (PD)
1	Aaa	≤ 0,016%
2	Aa1	≤ 0,024%
3	Aa2	≤ 0,037%
4	Aa3	≤ 0,058%
5	A1	≤ 0,090%
6	A2	≤ 0,141%
7	A3	≤ 0,218%
8	Baa1	≤ 0,339%
9	Baa2	≤ 0,525%
10	Baa3	≤ 0,814%
11	Ba1	≤ 1,260%
12	Ba2	≤ 1,944%
13	Ba3	≤ 2,989%
14	B1	≤ 4,570%
15	B2	≤ 6,927%
16	B3	≤ 10,367%
17	Caa1	≤ 15,236%
18	Caa2	≤ 21,835%
19	Caa3	≤ 30,271%
20	Ca-C	> 30,271%

2.2 Seguiment, Recuperació i Gestió de Morositat

Bancaixa considera el seguiment dinàmic, basat en el comportament del client, com un factor clau en la gestió i el control del risc de crèdit. Es realitzen dos tipus de seguiment:

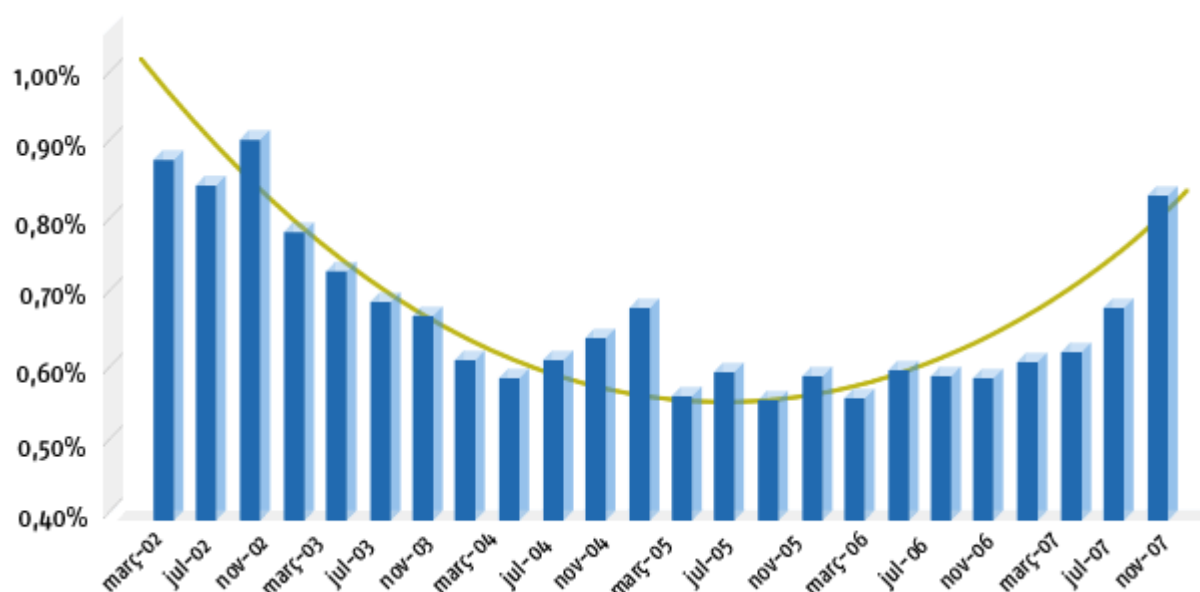
- El proactiu, en el qual s'analitza i s'identifica cada client en funció del seu comportament en l'entitat i en el sistema financer, la qual cosa, unida a un sistema d'alertes totalment automatitzat, permet adoptar de manera anticipada les accions necessàries quan s'identifiquen situacions que poden incrementar el grau de risc, abans que aquest es concrete. La vinculació de polítiques restrictives quant a concessió de riscos, davant de determinades alertes, augmenta l'eficiència del procés.
- El reactiu, basat en la vigilància de l'evolució del client, en funció del tipus de risc concedit, el seu import, garanties i termini de vigència.

En l'activitat de recuperació, s'utilitza un conjunt de potents eines informàtiques que assegurin la realització de les gestions de recuperació definides. S'identifiquen tant les noves situacions de morositat com les variacions en expedients antics, i s'assigna a cada posició recuperable un mètode de recuperació automàtic, que executa accions predefinides, i s'agilitza així el procés de recuperació. Les transaccions considerades com a fallides les controla un equip intern que reactivarà el procés de recuperació en els casos oportuns.

D'altra banda, una gran part de les tasques recuperatòries, així com la preparació documental dels expedients de persones físiques estan externalitzades, i són supervisades i coordinades internament per a la correcta integració en el procés de recuperació.

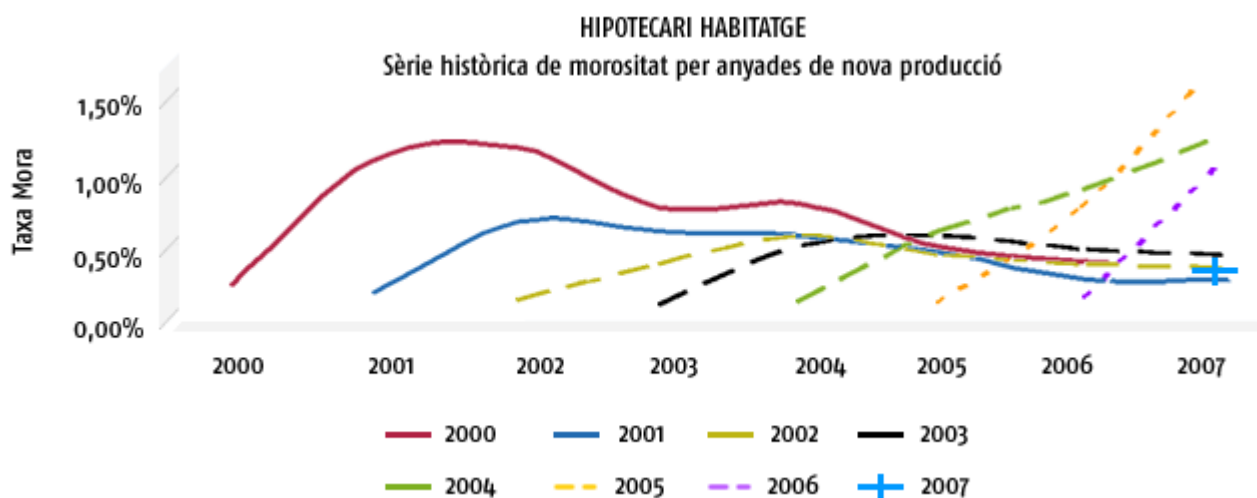
D'aquesta manera, l'entitat controla, coordina i supervisa el procés de recuperació, i conjuga l'exigència en el compliment dels procediments amb l'establiment amb els deutors d'acords de pagament viables, que permeten mantindre i millorar la seua tradicional solvència patrimonial.

La ràtio de mora del Grup Bancaixa des de març de 2002 reflecteix l'estructura següent:



S'observa un apreciable increment de la morositat en els últims períodes de 2007, a conseqüència fonamentalment de les turbulències econòmiques globals succeïdes en el segon semestre de l'exercici.

Si aprofundim en aquesta anàlisi, sobre una de les carteres més significatives de Bancaixa com és la Cartera Hipotecària, s'observa la següent evolució de la morositat per anys de nova producció, per a un ampli període d'observació:



Per a extraure conclusions d'aquesta anàlisi és necessari considerar, entre altres aspectes, que la maduració mitjana d'aquesta cartera ronda els 24-30 mesos, que Bancaixa ha tingut un important creixement en aquesta i que els tipus d'interès inicials entre 2004 i 2006 han estat significativament baixos.

De l'anàlisi de les dades es desprén que el repunt de la morositat s'ha originat principalment entre 2004 i 2006, anys en què l'impacte de la pujada de tipus va ser més elevat i que es va mantindre un creixement sostingut de la mora, tot i haver-se sobrepassat el període de maduració inicial.

La majoria d'analistes financers indiquen l'entrada en un període de final de cicle, caracteritzat per un empitjorament generalitzat de la situació econòmica, posat de manifest per diversos indicadors com ara:

- La disminució de la liquiditat dels mercats, a conseqüència de les turbulències financeres, provocada fonamentalment per la crisi de les hipoteques *subprime*, que ha reduït les possibilitats de finançament extern del creixement de la inversió, i en tot cas un notable encariment d'aquesta.
- La previsible extensió de les dites turbulències a la resta de sectors de l'economia, bàsicament pel possible impacte en les seues fonts de finançament i creixement.
- La confirmació de la ralentització de l'activitat immobiliària.
- La pressió per l'empitjorament de la pràctica totalitat dels indicadors econòmics, tant interns com internacionals: PIB, taxa de desocupació, inflació, diferencials de tipus, preus de *commodities*, amb la consegüent pèrdua de confiança en els mercats i en les expectatives de solució a curt termini.

El Grup Bancaixa es troba preparat per afrontar els reptes que planteja la situació descrita, ja que té una adequada situació de partida i una bona posició dels següents elements, entre altres:

- Diversificació geogràfica i de negoci adequada, amb presència en tot el territori nacional, a través d'una xarxa de més de 1.500 oficines (38% del negoci fora de la Comunitat Valenciana).
- Adequada qualitat dels seus actius i nivell de cobertura (230,43% al 31/12/07).
- Grup de referència en els nivells d'eficiència (35,95% al tancament de 2007), la qual cosa permetrà afrontar adequadament la pressió sobre el compte de resultats a la qual el sector es veurà sotmés per la ralentització del creixement.
- Excel·lent posició patrimonial i fortalesa financera, amb excessos del 62% sobre els nivells de solvència requerits.

2.3 Control del risc de crèdit

2.3.1 Principals actuacions durant 2007

- Consolidació del model de seguiment de riscos, implantat al desembre de 2006, amb un sistema automatitzat d'alertes i la vinculació d'aquestes a les polítiques de concessió de riscos. El model es va complementar al llarg de l'any, segons s'anaven detectant alces en les taxes de morositat.
- Revisió i modificació dels *scorings* i polítiques creditícies de particulars per a operacions hipotecàries i de consum. Anàlisi de comportament de subpoblacions amb major morositat i implantació de models diferenciats, que van millorar significativament el perfil de risc de la nova producció.
- Implantació del *ràting* mediambiental amb caràcter obligatori, per a la sanció d'operacions creditícies per a empreses. Per a la seua obtenció hi ha distints nivells d'aprofundiment, en funció del tipus d'activitat i el risc contret amb Bancaixa.
- Implantació dels *scorings* de micropimes i autònoms, l'objectiu principal del qual és optimitzar el mesurament de risc per a aquests segments, facilitar la determinació de límits màxims de preconcessió a nivell de client/producte i l'automatització del procés de sanció.
- Automatització dels processos associats al manteniment continu del mapa de models, amb la finalitat de millorar el procés d'anàlisi de modelització per part dels analistes de desenvolupament de models.
- Implantació del Sistema de Validació i Seguiment Quantitatiu de Models Avançats de Mesurament del Risc de Crèdit (SIVASE), que aporta una eficàcia i una eficiència òptimes en l'execució dels controls de validació necessaris.
- Realització d'un complet pla de formació sobre models avançats de mesurament i gestió del risc de crèdit, el contingut del qual va versar principalment sobre els criteris i la utilització d'eines per a l'anàlisi i sanció d'operacions d'actiu, prevenció de morositat (seguiments de riscos) i procés de recuperacions. Va estar dirigit a directores i subdirectores de la Xarxa Comercial i als components dels Servicis de Suport al procés d'admissió, seguiment i recuperacions.

2.3.2 Integració dels models en la gestió

En el segment de persones físiques, les sol·licituds de préstecs hipotecaris, personals i targetes de crèdit són necessàriament analitzades i sancionades a través de l'expedient electrònic de particulars. La dita eina té integrats tots els algorismes de qualificació, amb les seues corresponents estimacions de PD i es complementa la decisió automàtica amb determinades regles i polítiques de risc que complementen l'anàlisi pura del model intern.

Amb aquest sistema, es permet una òptima implantació de la política creditícia, es facilita el manteniment evolutiu del sistema i s'aconsegueixen excel·lents nivells de control intern i eficiència, que redunden en un millor servei al client.

Persones físiques - Ràtios d'aprovació automàtica

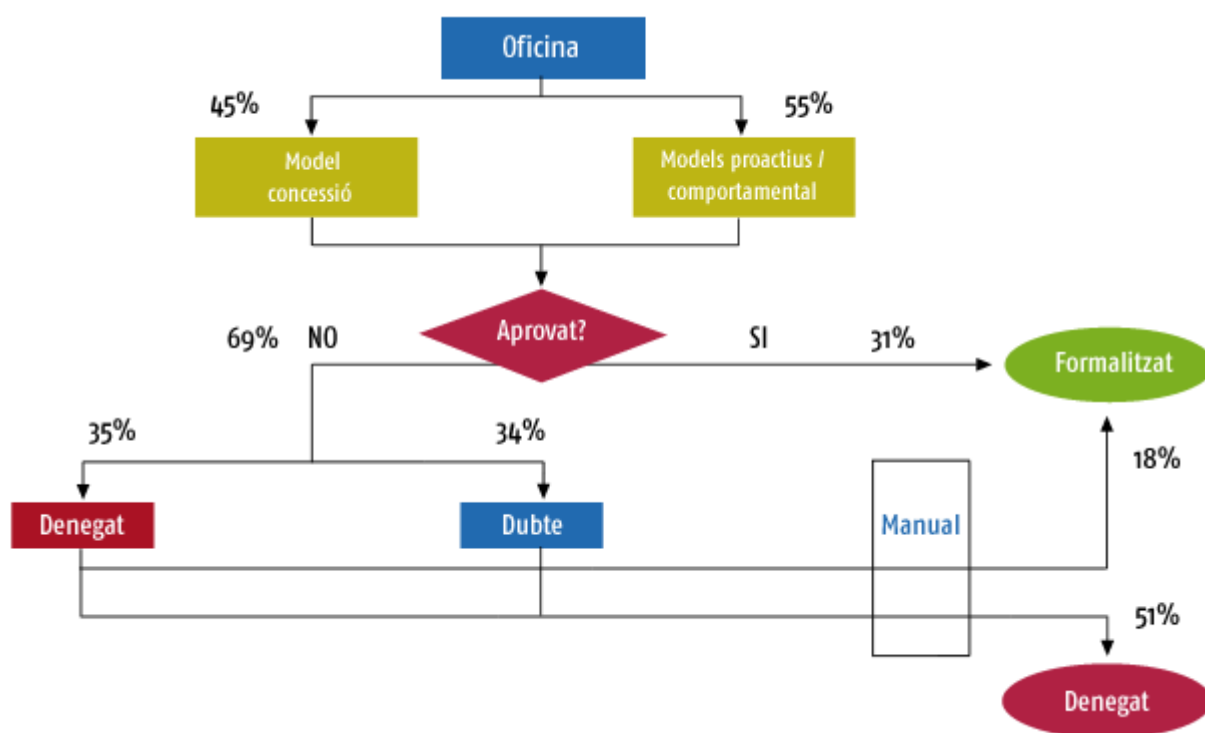
A continuació s'inclou l'evolució del percentatge que representen les operacions aprovades de manera automàtica pel sistema d'admissió (sense intervenció manual), per a cada tipologia de producte significatiu:

Segments	% Aprovació automàtica 2006	% Aprovació automàtica 2007
Préstecs hipotecaris	55,30%	58,11%
Préstecs personals	49,80%	51,55%
Targetes de crèdit	45,58%	83,87%

S'aprecia la positiva evolució de les taxes d'aprovació automàtiques i destaca l'increment significatiu del segment de targetes de crèdit motivat per la implantació d'un *scoring* de comportament específic per a aquest segment, al final de 2006.

Persones físiques - Diagrama del procés d'admissió

A continuació, es mostra l'esquema gràfic que representa la distribució percentual, per tipus de model i sanció, dels expedients sancionats durant 2007, associats a clients particulars i operacions dels productes següents: préstecs personals i hipotecaris, comptes de crèdit i targetes.



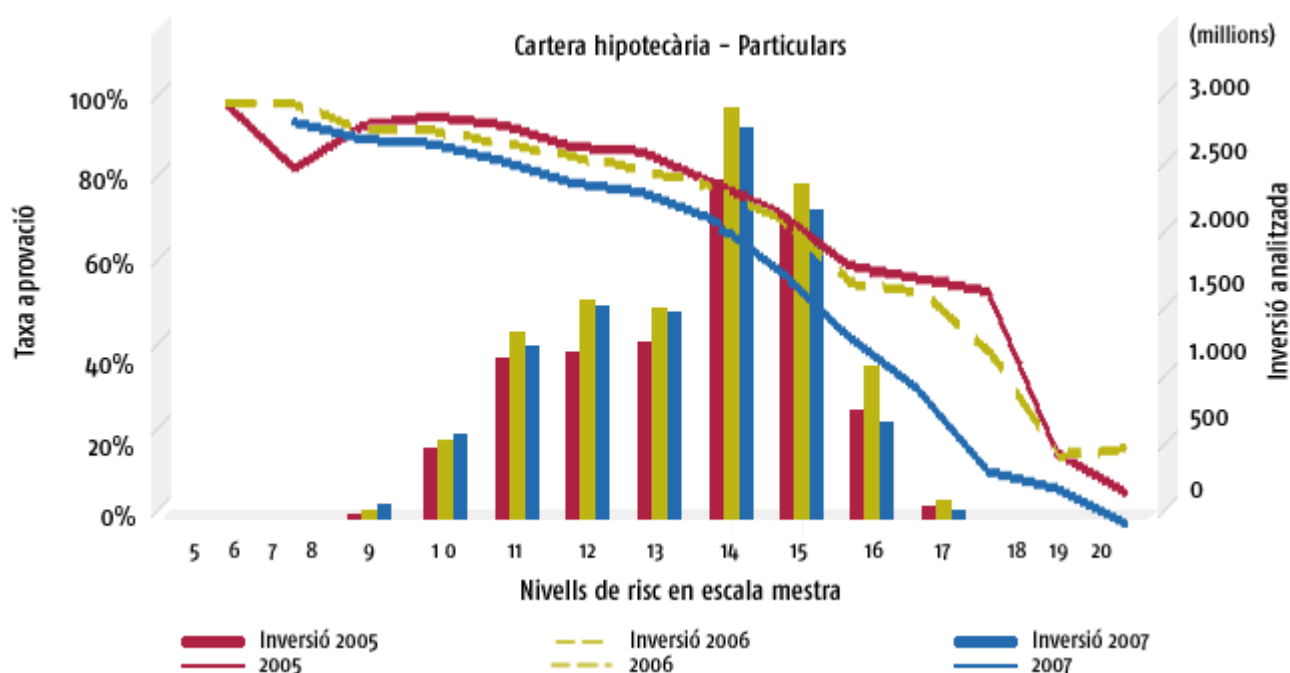
Persones físiques - Cartera hipotecària: taxes d'aprovació per nivell de risc

Un indicador rellevant que mostra el grau d'integració dels models de mesurament en el circuit d'admissió és la relació que hi ha entre els nivells de risc i les taxes d'aprovació de sol·licituds.

Una estratègia òptima, quant a política creditícia, seria aquella que relacionara inversament el perfil de risc amb les taxes d'aprovació. És a dir, a major risc esperat, menor taxa d'aprovació i, a menor risc esperat, major taxa d'aprovació.

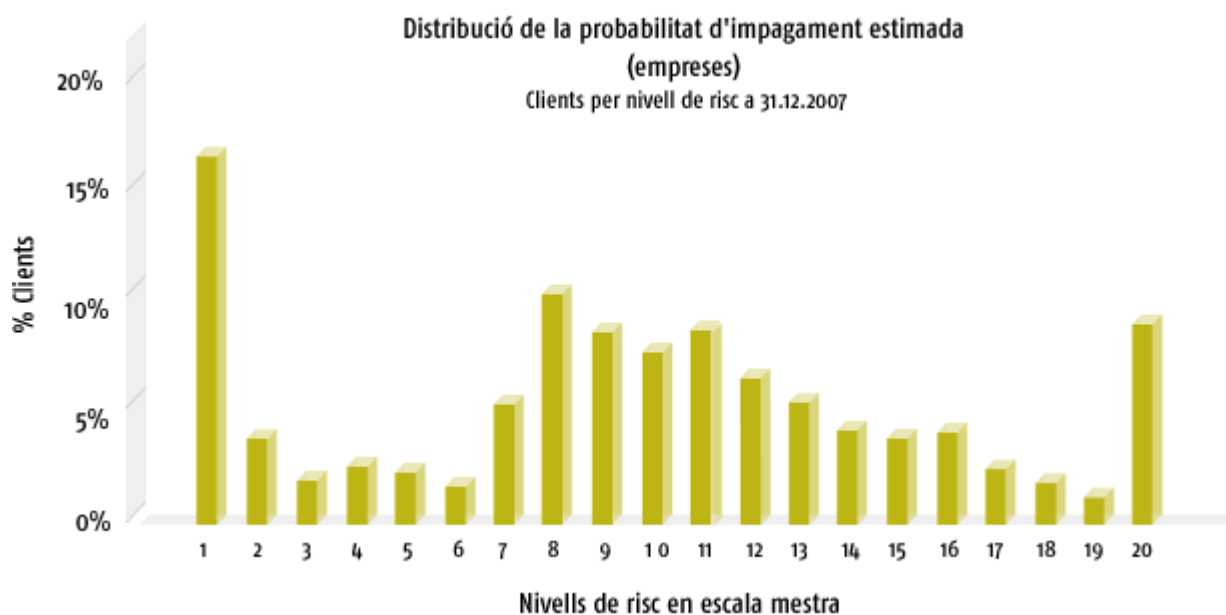
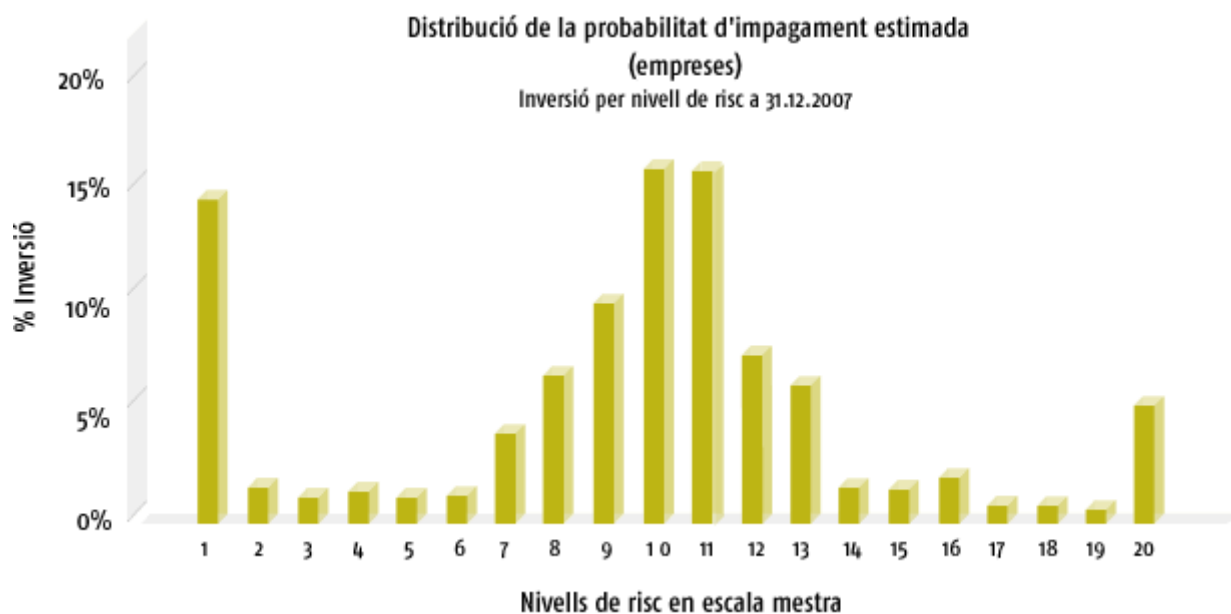
En el costat oposat, es tindria una política creditícia pèssima pèssima, si es relacionaren directament aquestes mesures o fóra una relació plana. Però també es tindria una política creditícia millorable, sempre que no hi haguera una tendència clarament decreixent entre perfil de risc i taxes d'aprovació.

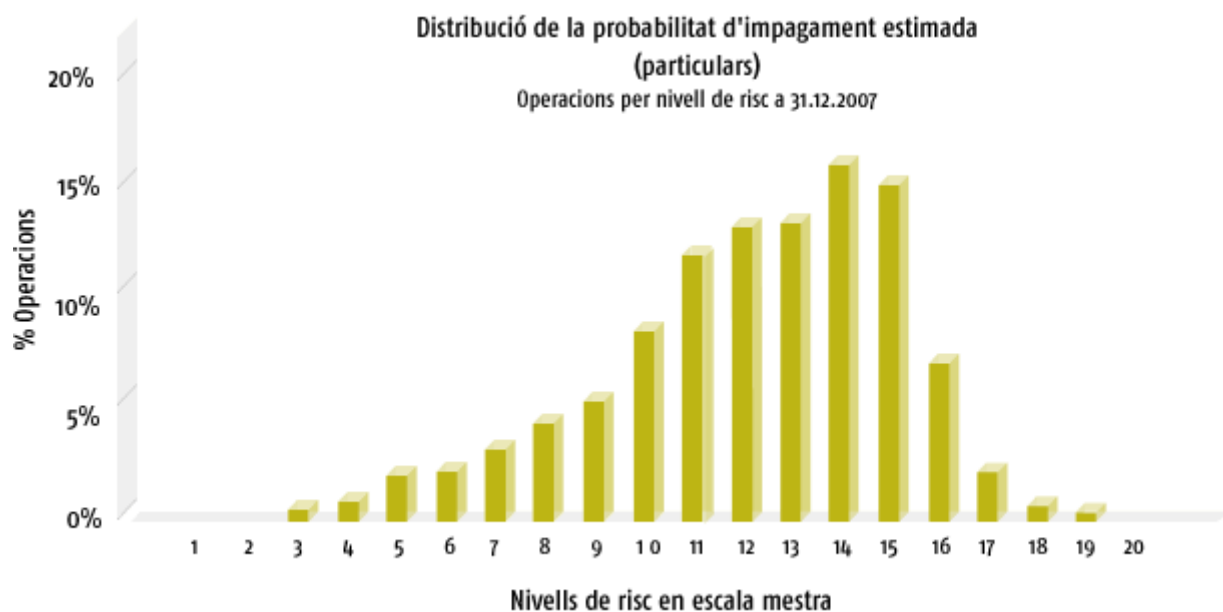
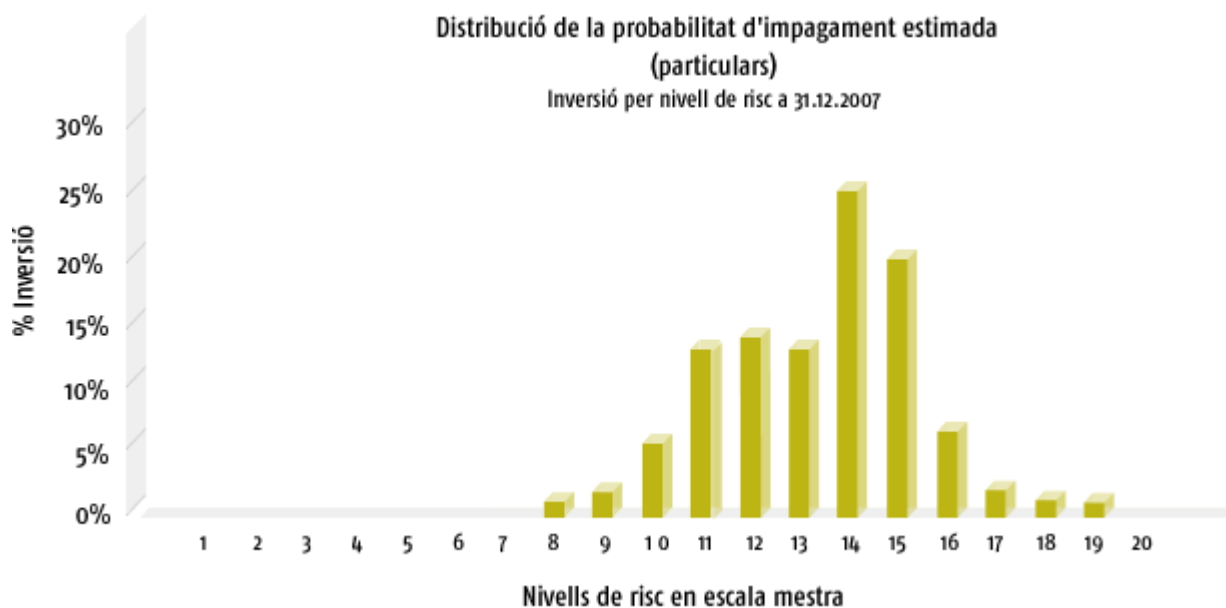
A continuació es mostren els resultats obtinguts per Bancaixa en els tres últims exercicis, on s'observa que les polítiques creditícies activades han optimitzat la relació entre aprovació/perfil risc. El resultat obtingut ha sigut molt bo en tots els anys (a pesar del que a priori es podria haver pensat, pel procés d'expansió de l'entitat dut a terme en els últims exercicis) i s'aprecia una evolució molt positiva en l'últim exercici.



2.3.3 Distribució de la probabilitat d'incompliment en la cartera

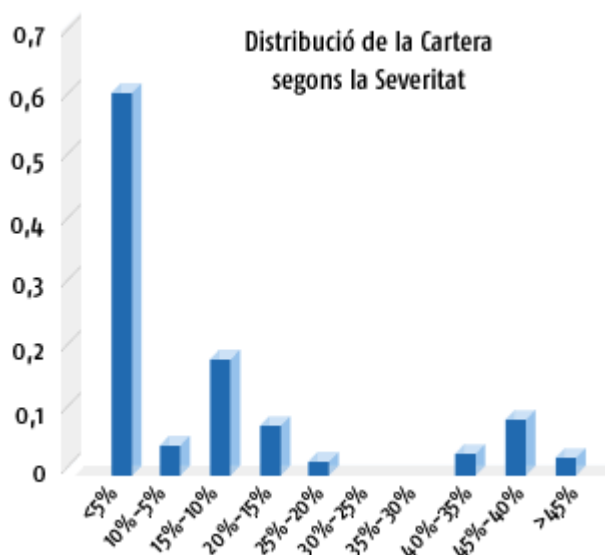
A continuació es presenta el perfil de risc de les empreses i particulars distribuïts en l'escala mestra, al tancament de 2007. En aquesta anàlisi s'han utilitzat els models avançats interns de medició de la probabilitat d'impagament estimada, en un horitzó temporal de tota la vida de l'operació.





2.3.4 Distribució de la severitat en la cartera

La distribució de la severitat per risc disposat en la cartera de Bancaixa al tancament de 2007, reflecteix l'estructura següent:



Cal ressaltar que, aproximadament, el 89% del volum total del risc contret per Bancaixa té estimada una severitat inferior al 20%.

2.3.5 Situació de la Cartera Hipotecària Habitatge

El perfil de la Cartera Hipotecària Habitatge és:

PERFIL CARTERA HIPOTECÀRIA HABITATGE

Tipologia	Perfil	2005	2006	2007
Inversió	Préstec mitjà	89.903	102.825	111.915
Garanties	Primer habitatge	88,6%	90,0%	86,6%
Endeutament	Ràtio endeutament mitjà (esforç familiar)	38,1%	38,1%	37,8%
LTV	Préstec / Valor taxació	58,6%	66,9%	69,5%
Morositat	Ràtio morositat	0,42%	0,47%	0,95%

Com s'ha comentat, s'observa el repunt de la morositat al tancament de l'exercici 2007, respecte a exercicis anteriors.

No obstant això, la resta d'indicadors associats a la nova producció de cada any es troba en uns nivells raonables (LTV <70%, endeutament <40% i tendència decreixent, primer habitatge >85).

Això permet, a pesar de les actuals turbulències financeres, afrontar amb perspectives molt positives el futur a mitjà termini en la cartera de Bancaixa.

2.3.6 Mapa global del risc de crèdit

Distribució del risc per segmentació

La gestió, el seguiment i el control del risc de crèdit es realitzen de manera diferenciada en funció de la segmentació definida per tipologia de client, producte/garantia. Els criteris de segmentació s'han ajustat als requeriments del NACB i a les eines internes de qualificació.

Segment	% EXPOSICIÓ
Sector públic	7,24%
Sector financer	4,65%
Empreses	40,79%
Empreses micro	5,48%
Empreses menudes	10,56%
Empreses mitjanes	13,24%
Empreses grans	7,40%
Majoristes	4,11%
Finançament especialitzat	10,29%
Minorista	37,03%
Consum	1,81%
Hipotecari	32,42%
Targetes	0,51%
Altres	2,25%
TOTAL	100%

Distribució del risc per sector econòmic

Bancaixa realitza un seguiment periòdic del nivell de concentració de la seua cartera en sectors d'activitat econòmica, així com dels canvis en l'estructura de la cartera, per exemple, per ajustar les polítiques a aquests nivells o canvis.

A continuació es presenta la distribució del risc dispostat per sectors d'activitat, i s'inclou el segment minorista, que engloba el finançament de clients particulars com a autònoms:

Sector	% EXPOSICIÓ
Agricultura, ramaderia, caça i silvicultura	0,49%
Indústries extractives	0,12%
Indústria manufacturera	3,67%
Indústria de l'alimentació, begudes i tabac	0,52%
Indústria química	0,17%
Vidre. Ceràmica i materials de construcció	0,88%
Metal·lúrgia i construcció de maquinària	0,77%
Fabricació de material de transport	0,09%
Altres indústries manufactureres	1,24%
Energia elèctrica, gas i aigua	0,90%
Construcció	4,27%

Continua...

Sector	% EXPOSICIÓ
Servicis	41,63%
Comerç i reparacions	1,65%
Hosteleria	2,39%
Transport i comunicacions	0,97%
Servicis financers	2,24%
Activitat immobiliària	23,81%
Altres servicis	10,57%
Minoristes	37,03%
Sector públic	7,24%
Sector financer	4,65%
TOTAL	100%

3. GESTIÓ DEL RISC DE LES POSICIONS DE BALANÇ

Les posicions de balanç del Grup Bancaixa estan sotmeses als riscos que resulten de la incertesa sobre l'evolució futura dels mercats. Aquests riscos, d'importància creixent per l'augment de la volatilitat dels mercats, podem classificar-los en les tipologies següents:

- *Risc de tipus d'interés del balanç* és el d'incórrer en variacions negatives del valor econòmic del balanç o del marge d'intermediació, com a conseqüència dels moviments de les corbes de tipus d'interés en els tipus a què es renoven les distintes masses del balanç.

En altres termes, és l'exposició del marge d'intermediació o del valor de mercat dels recursos propis de l'entitat, davant de fluctuacions dels tipus d'interés.

- *Risc de mercat*, entès com el risc de l'activitat de l'àrea de mercat, vinculat a la possibilitat de patir pèrdues en el valor econòmic de les operacions contractades, com a conseqüència de l'evolució negativa en les cotitzacions dels mercats financers.
- *Risc de tipus de canvi* és aquell en què pot incórrer l'entitat com a conseqüència de moviments desfavorables de la cotització de les divises en què estan expressades les masses patrimonials d'actiu i passiu, o de compromisos fora de balanç.
- *Risc país* és el risc de crèdit que concorre en els deutes d'un país, globalment considerats, per circumstàncies alienes al risc comercial habitual. Es deriva de la possibilitat que una obligació financera entre dues entitats que resideixen en països distints es veja afectada per canvis en el país en què resideix la part deutora.
- *Risc de liquiditat*, que de manera molt simplificada podem definir com l'exposició de l'entitat a no disposar de fons per atendre el reemborsament d'operacions de clients al seu venciment.

3.1 Risc de tipus d'interés del balanç

El Grup Bancaixa utilitza com a model de gestió del risc de tipus d'interés un sistema de taxa de transferència interna, que permet aïllar el risc d'interés generat per les distintes unitats de negoci, i traspasar-lo a la posició estructural, gestionada i controlada per la direcció de l'entitat a través del Comitè d'Actius i Passius (COAP).

Davant de la situació descrita en el punt anterior, el COAP de Bancaixa, al maig de 2003, va redefinir la quantificació d'objectius, i va establir des de l'òptica de resultats, i a fi de limitar les pèrdues i no els beneficis potencials, un límit màxim percentual de sensibilitat negativa del marge d'intermediació davant de variacions paral·leles de 100 punts bàsics, en els tipus d'interés de mercat per als períodes de dotze mesos i vint-i-quatre mesos. Des de la perspectiva del valor econòmic es va fixar un límit màxim a la sensibilitat negativa del valor patrimonial davant de variacions positives i negatives de 100 punts bàsics en els tipus d'interés. Per aconseguir el dit objectiu, el COAP va establir la necessitat de realitzar una macrocobertura, emparant-se en la normativa vigent del moment, la Norma 5a, apartat 12, de la Circular 4/1991 del Banc d'Espanya, que s'adequa posteriorment a la Norma 32 de la Circular 4/2004 del Banc d'Espanya. L'objectiu de la macrocobertura és dotar d'estabilitat el marge d'intermediació, i considerar alhora l'objectiu de preservar el valor patrimonial de l'entitat dins dels límits de sensibilitat màxima establerts.

Mensualment, la Unitat Tècnica GAP analitza i gestiona la sensibilitat del balanç, i proposa, si fa el cas, mesures correctores de risc d'interés. Com a conseqüència de tot això, durant l'exercici 2007 es van complir els objectius i límits fixats pel COAP per al valor patrimonial i per al marge d'intermediació, tant per al primer com per al segon any.

3.2 Risc de mercat

El risc de mercat és la possibilitat que es produïsquen pèrdues en les posicions mantingudes, com a conseqüència de moviments adversos en els preus de mercat.

La seua gestió té com a objectiu fonamental limitar la possibilitat de pèrdues i optimitzar la relació entre el nivell d'exposició assumit i els beneficis esperats, d'acord amb els objectius fixats pel Grup. Per a això, la unitat de Control de Riscos de Mercat, que actua com a unitat independent respecte a les àrees de mercat encarregades de la contractació i que tenen encomanada la gestió de carteres on s'origina el risc, desenvolupa un conjunt de polítiques encaminades a mesurar el nivell de riscos, a controlar la seua adequació als límits fixats i a informar, a través del COAP (Comité d'Actius i Passius), l'Alta Direcció.

Tipologia de carteres

Les activitats exercides per Bancaixa es classifiquen, en funció de la seua naturalesa, en els grups següents:

- *Gestió d'actius i passius*: la direcció de tresoreria té la responsabilitat d'executar les estratègies definides en el COAP, a fi de modificar el perfil de risc del balanç comercial a través del seguiment de les polítiques establertes.
- *Inversió*: activitats d'inversió en actius estratègics, l'objectiu dels quals és crear valor econòmic a mitjà termini i a llarg termini.
- *Negociació*: activitats relacionades amb la presa de posicions direccionals, amb l'objectiu d'aprofitar els moviments de les variables de mercat, a fi d'obtindre un benefici a curt termini.
- *Distribució*: activitats d'intermediació, bé en mercats primaris entre emissors i inversors, o bé en mercats secundaris, a través de compravendes per donar servici als clients. En aquest cas, el risc de mercat que s'assumeix és residual i únicament es pretén obtindre un diferencial, com a compensació de la labor d'intermediació.

Metodologia

La principal eina de mesurament del risc de mercat utilitzada en Bancaixa és el model *Value at Risk* (VaR - valor en risc). Aquesta metodologia, que s'aplica en la seua modalitat de simulació històrica, tracta d'estimar la pèrdua màxima que es pot produir en les posicions de mercat, amb un nivell de confiança del 99% i per a un horitzó temporal d'un dia. Es tracta d'un model de reavaluació completa de les carteres i operacions, a partir de les sèries històriques simulades de tots els factors de risc i variables de mercat que afecten el seu valor de mercat. Aquest mètode ofereix major flexibilitat ja que no exigeix l'assumpció de cap tipus de distribució de probabilitat de les variacions dels factors de mercat. La finestra temporal històrica que es pren en consideració per al càlcul de riscos és de 720 dies naturals.

Risc de mercat de la cartera de negociació

El VaR mitjà diari de Bancaixa, al llarg de 2007, calculat amb un nivell de confiança del 99% i un horitzó temporal d'un dia, va ser de 158 milers d'euros, i va oscil·lar entre un risc màxim de 688 milers d'euros i un mínim de 9 milers d'euros.

En el següent quadre de resum es pot observar l'exposició a risc de mercat màxima, mínima i mitjana de la cartera de negociació detallada mes a mes.

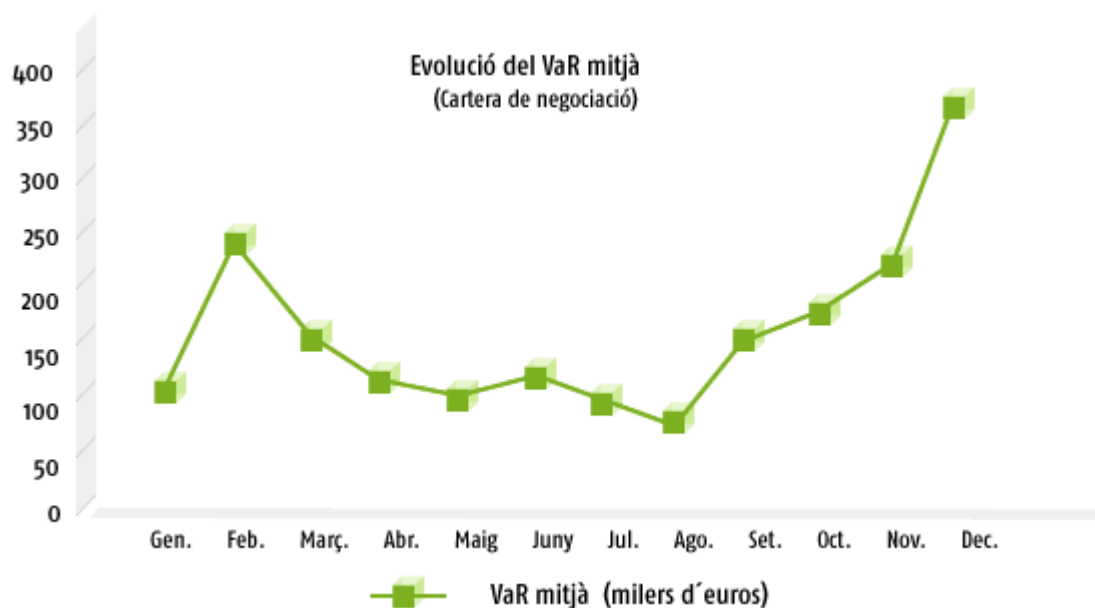
Els nivells de risc assumits, en termes generals, no han estat elevats. Les subcarteres que com a mitjana han presentat els majors nivells de VaR han estat les de renda variable.

QUADRE RESUM

Cartera Negociació	VaR Màxim	VaR Mínim	VaR Mitjà
Gener	240	57	116
Febrer	476	90	236
Març	246	49	137
Abril	258	51	118
Maig	214	42	107
Juny	374	51	120
Juliol	134	55	91
Agost	210	32	77
Setembre	322	9	156
Octubre	258	102	172
Novembre	627	95	230
Desembre	688	198	374
Any 2007	688	9	158

Dades en milers d'euros

L'evolució del risc de mercat de l'entitat, relativa a l'activitat de les carteres de negoci, durant 2007, quantificada a través del VaR, és la que es pot veure en el quadre adjunt. El perfil de risc és mitjà baix; s'arribà al màxim en desembre per una posició molt puntual en renda variable.



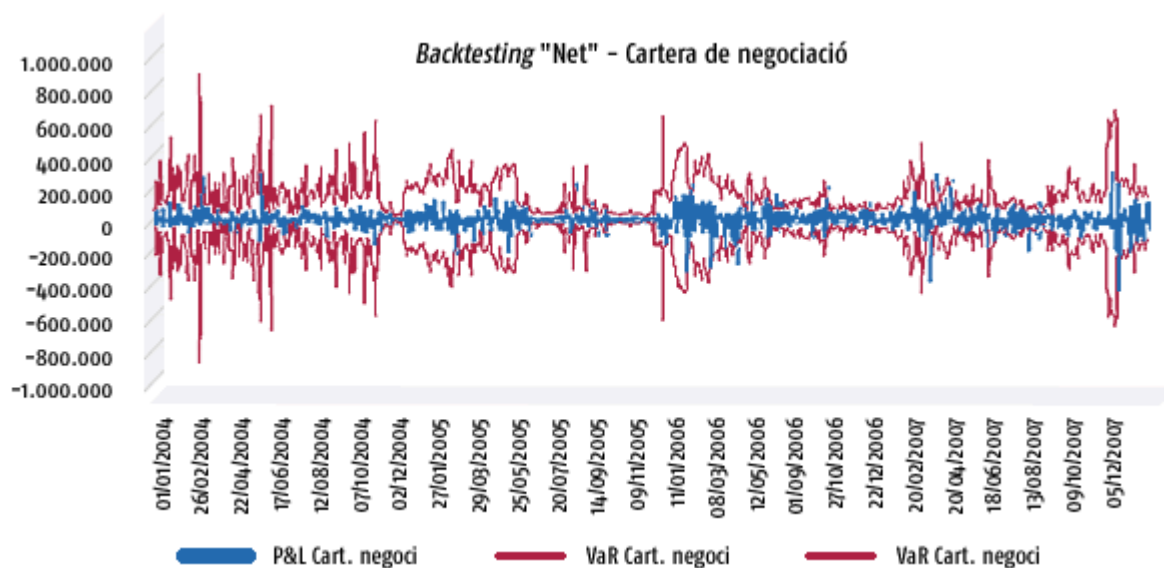
Si analitzem el risc sobre la base dels factors, trobem que a final d'any, en la cartera de negociació, aquest es distribuïa de la manera següent:

Interesos	Divisa	Preu	Volatilitat	Residual	Total
146.533	87.479	196.710	10.267	368	255.829

Com es pot observar, el factor de risc més important és el preu dels valors de renda variable, cosa que va ser una tònica durant 2007.

A partir dels mesuraments efectuats, la Unitat de Control de Riscos de Mercat controla el compliment de límits de l'entitat. Aquests límits són aprovats pel COAP, amb una vigència d'un any en condicions normals, i són gestionats per les àrees de mercat, que els distribueixen internament entre línies de negoci, productes, mercats, trams o divises, segons el criteri prèviament acordat amb la Unitat de Control de Riscos de Mercat. Si es produeixen situacions en els mercats que així ho aconsellen, els límits són revisats a la baixa, i es minimitzen, d'esta manera, riscos.

A fi de comprovar la qualitat de les estimacions de risc, es realitzen exercicis de *back-testing*, en els quals es compara el VaR estimat amb les pèrdues o guanys que hauria obtingut la cartera, suposant que la seua composició roman inalterada. Addicionalment, es realitzen periòdicament simulacions de tensió (*stress-testing*), que posen de manifest el nivell de pèrdues potencials que experimentaria el valor de mercat de la cartera davant de situacions especialment adverses, com ara situacions històriques de crisi en cada un dels mercats.



Adicionalment, el seguiment de riscos de mercat es complementa amb el control de determinats senyals d'alerta, com ara variacions significatives en les volatilitats de mercat o l'acumulació de pèrdues (*stop-loss*).

Les carteres de negociació de l'entitat tenen establertes, per motius de prudència, *stop-loss* mensuals, la qual cosa significa que, una vegada aconseguida la xifra de pèrdues màxima establerta durant el mes, es tanca la contractació fins al mes següent.

El comportament dels tipus d'interès i les posicions en renda variable suposen els principals factors de risc de mercat de l'entitat.

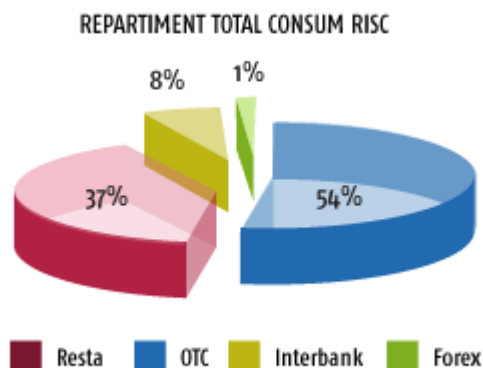
Bancaixa disposa d'un Pla de contingència davant de crisi en els mercats financers, en el qual s'han definit les situacions i els procediments que s'ha de seguir en el cas que es produïra la dita circumstància, per intentar minimitzar-ne les conseqüències per a la institució.

3.3 Risc de contrapartida

Incloem en aquest concepte el risc de crèdit assumit amb altres entitats financeres en operacions de Tresoreria, tant dins com fora de balanç. El risc de contrapartida en Bancaixa es mesura a nivell d'operació i es disposa d'un sistema que permet conèixer en temps real el risc viu amb cada una de les contrapartides. La forma de calcular l'exposició depèn del tipus d'operació, encara que se sustenta sobre el seu valor de mercat o cost de reposició i, si escau, factors d'exposició potencial (*factors add on*).

Anualment es revisen les línies autoritzades per a les distintes contrapartides, i s'utilitza per a la seua assignació les qualificacions creditícies atorgades per les agències de *rating* i, si no n'hi ha, models interns de qualificació de l'entitat. Si les circumstàncies ho aconsellen, i a fi de minimitzar riscos, en qualsevol moment pot decidir-se tancar o bloquejar la línia de risc autoritzada a una determinada contrapartida.

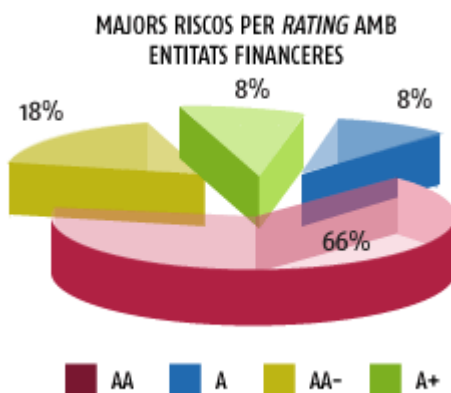
En el gràfic següent es pot observar la distribució dels riscos en què s'incorre amb entitats financeres, en activitats de Tresoreria.



La utilització de derivats OTC obeeix, fonamentalment, a estratègies de cobertura d'emissions de l'entitat o, si fa el cas, a la distribució a clients institucionals o de xarxa comercial. També s'han utilitzat en l'estratègia de macrocobertura.

L'operativa de derivats OTC es realitza amb contrapartides d'elevada qualitat creditícia. En la resta d'operacions, la contrapartida és una entitat pertanyent al Grup Bancaixa o un client de l'entitat. Bancaixa utilitza contractes marc ISDA o CMOF, per emparar aquest tipus d'operativa amb altres entitats, o amb els mateixos clients. Això li permet reduir els riscos associats a aquesta activitat, ja que regulen la possibilitat de realitzar *netting* entre totes les operacions vives. El 2007 es va continuar potenciant la utilització d'acords de col·lateral, amb les contrapartides amb què major activitat i risc es té assumit.

En el gràfic següent es pot comprovar de manera molt clara que els majors riscos amb entitats financeres a què actualment està exposada Bancaixa es concentren en entitats d'alta qualitat creditícia.



3.4 Risc de tipus de canvi

Aquest risc preveu els possibles efectes desfavorables que sobre l'entitat es poden produir, com a conseqüència de variacions en la cotització de les monedes en què estiguen denominades les distintes partides d'actiu i passiu, i compromisos o altres productes fora de balanç.

Es disposa de límits molt estrictes pel que fa a aquest risc, ja que en la política de Bancaixa no es preveu la diversificació per divises. Hi ha limitacions per posició oberta i per nivell de VaR, i queda sempre el risc assumit en nivells molt baixos o residuals. Cal indicar que la major concentració de risc per divisa, sempre dins dels límits fixats, se sol produir en el dòlar nord-americà.

3.5 Risc país

Quant al risc país, el pla d'expansió internacional que duu a terme Bancaixa, obrint oficines de representació en les principals ciutats del món, va suposar un lleuger augment d'aquest tipus de risc que, fins a la data, era residual. En tot cas, aquest increment encara no suposa l'assumpció d'un risc país a nivells elevats. Al seu torn, un sistema de límits de revisió mensual permet acotar-lo i controlar-lo adequadament.

3.6 Risc de liquiditat

Aquest risc reflecteix la incapacitat potencial d'una entitat de crèdit per accedir als mercats i disposar de fons líquids, en la quantia requerida i al cost adequat, per afrontar els seus compromisos de pagaments.

Bancaixa gestiona aquest risc des de dues òptiques complementàries, i distingeix la liquiditat operativa de la liquiditat estructural; la primera es gestiona en el curt termini per l'Àrea de Tresoreria; la segona, conseqüència de posicions generades a llarg termini o de posicions més curtes però de caràcter continuat, la gestiona i controla la direcció de l'entitat a través del Comitè d'Actius i Passius (COAP).

Seguint les millors pràctiques de BIS, els principis per a la gestió de la liquiditat en entitats financeres, s'han establert les polítiques de risc de liquiditat, amb un límit màxim d'assumpció del risc de liquiditat mesurat com a nivell percentual de l'endeutament.

En els últims anys, diversos factors econòmics i financers -significatiu creixement del crèdit i important transvasament de recursos aliens cap a productes de desintermediació- han accentuat la necessitat de comptar amb instruments financers que permeten superar els possibles desfasaments de la liquiditat estructural, generats per la desigual velocitat de creixement de la inversió, respecte del seu finançament.

El Grup Bancaixa gestiona la seua liquiditat estructural anticipant-se a possibles necessitats de fons, a través de la creació de diversos programes de finançament, i es garanteixen en tot moment nivells de liquiditat adequats i al seu torn es manté la dependència dels mercats a curt termini en nivells acceptables, i es minimitza amb això els riscos inherents a la gestió operativa de la liquiditat. A més, l'entitat té una presència activa en un conjunt ampli i diversificat de mercats de finançament o de titulització dels seus actius.

**PROGRAMES DE FINANÇAMENT DE L'ANY 2007
GRUP BANCAIXA**

	Import	Venciment
Programa d'emissió de pagarés	7.000 milions d'euros	Renovable anualment
Programa renda fixa en CNMV	15.000 milions d'euros	Renovable anualment
Programa EMTN's cotització Londres	10.000 milions d'euros	Renovable anualment

D'aquesta manera, aquests programes, per un import de 32.000 milions, garanteixen l'obtenció de recursos a mitjà termini.

La política d'emissió durant 2007 es va materialitzar en l'estratègia de finançament de l'entitat, que persegueix optimitzar la diversificació per instruments, mercats i terminis de les fonts de finançament, tenint també en compte els objectius de capitalització. L'execució d'aquesta política va suposar una captació de recursos per un import total de 14.308 milions d'euros.

**IMPORTS TOTALS EMESOS L'ANY 2007
GRUP BANCAIXA**

	Import
Emissions bons de tresoreria	1.000.000
Emissions de cèdules hipotecàries	2.150.000
Emissions deute senior milers d'euros	5.192.828
Emissió de deute subordinat	200.000
Titulització (1)	5.765.072
	14.307.900

(1) Variació saldo viu 31-des.-2007/31-des.-2006
dades en milers d'euros

El saldo viu dels fons de titulització emesos des de 1997 ascendia, al 31 de desembre de 2007, a 19.452 milions d'euros.

**SALDO VIU PRÉSTECES TITULITZATS PEL
GRUP BANCAIXA A 31-DES.-2007**

	Import
BANCAJA 2 FTH	30.945
FTPYME BANCAJA 1 FTA	81.869
BANCAJA 3 FTA	416.777
BANCAJA 4 FTH	349.121
BANCAJA 5 FTA	380.512
FTPYME BANCAJA 2 FTA	125.352
BANCAJA 6 FTA	858.353
MBS BANCAJA 1 FTA	283.521
BANCAJA 7 FTA	972.504
FTPYME BANCAJA 3 FTA	244.282
BANCAJA 8 FTA	974.193
MBS BANCAJA 2 FTA	458.831
CM BANCAJA 1 FTA	286.857
FTPYME BANCAJA 4 FTA	533.567
BANCAJA 9 FTA	1.438.954
MBS BANCAJA 3 FTA	563.398

Continua...

	Import
CONSUMO BANCAJA 1	566.033
PYME BANCAJA 5	665.651
BANCAJA 10 FTA	2.327.253
MBS BANCAJA 4 FTA	1.650.992
BANCAJA 11 FTA	1.918.285
FTPYME BANCAJA 6	931.318
VALENCIA HIPOTECARIO 1	262.830
VALENCIA HIPOTECARIO 2	681.849
VALENCIA HIPOTECARIO 3	762.791
PYME VALENCIA 1 FTA	738.951
VALENCIA HIPOTECARIO 4	947.483
	19.452.474

Dades en milers d'euros

Mensualment, la Unitat Tècnica GAP analitza les necessitats de liquiditat i les fonts de finançament, amb la finalitat d'adequar, si escau, les posicions de balanç a l'estratègia definida. El resultat d'aquesta gestió va ser la consecució dels objectius i dels límits de liquiditat fixats pel COAP.

Periòdicament s'avaluen les necessitats de liquiditat davant d'una situació de crisi; per a això s'efectuen anàlisis d'escenaris derivats de la possible evolució dels mercats i de les expectatives de negoci i es valora, a través de models de simulació, el possible impacte en la posició de liquiditat, i s'anticipa possibles accions que permetrien minimitzar el dit impacte.

Adicionalment, es disposa d'un Pla de contingència de liquiditat, aprovat pel COAP, en el qual s'han definit uns objectius i principis d'actuació clars, un sistema d'indicadors i alertes, així com els corresponents plans d'acció i canals de comunicació, que permetrien afrontar amb èxit una situació de crisi dels mercats.

4. GESTIÓ DEL RISC OPERACIONAL

La definició de risc operacional adoptada per Bancaixa és la proposada pel Nou Acord de Capital de Basilea: "El risc de patir pèrdues, com a resultat de la inadequació o la fallada de processos interns, persones i sistemes, o degudes a successos externs".

Aquesta definició inclou de forma explícita les exposicions materials al *risc legal i regulatori* que sorgisquen a causa de l'activitat de l'entitat. Així mateix, als efectes d'identificació i gestió, les metodologies implantades per l'entitat tenen en consideració el risc d'imatge (o reputacional).

Bancaixa va establir el 2005 el seu model organitzatiu, metodològic i de gestió del risc operacional, amb els objectius d'accedir al mètode estàndard per a la determinació dels requeriments de capital per aquest risc a l'entrada en vigor del NACB, i establir les bases per, a mitjà termini, accedir al mètode avançat (AMA).

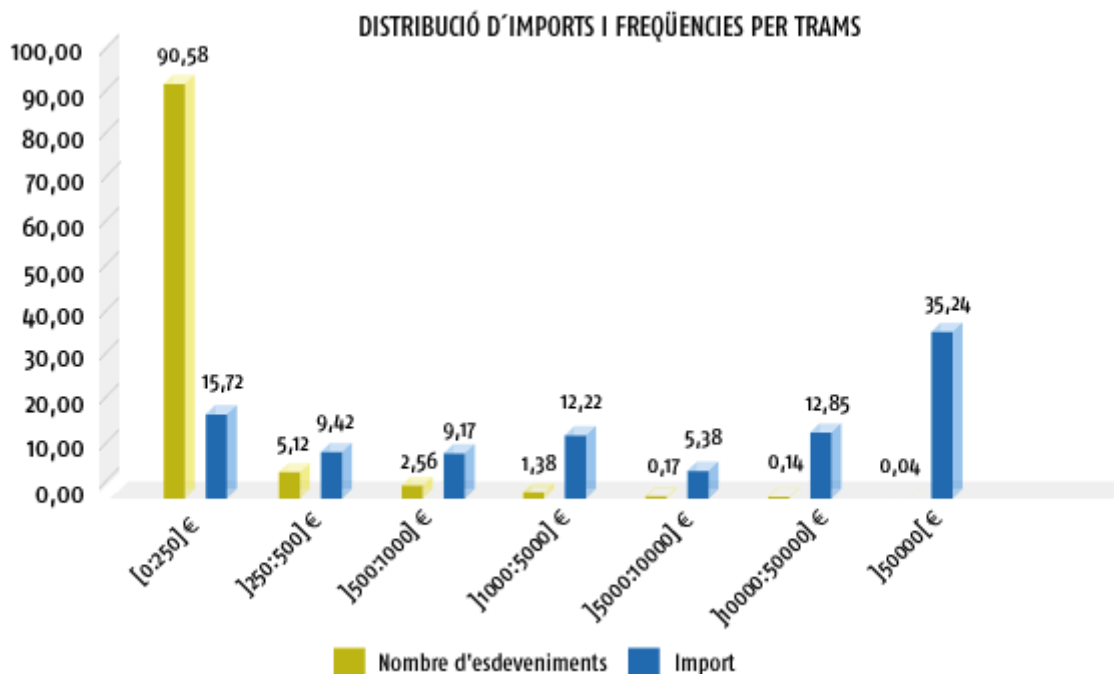
El model organitzatiu sobre el qual se sustenta la gestió del risc operacional en Bancaixa s'articula en els nivells següents:

- Departaments: són els que gestionen el risc operacional (en cada departament de l'entitat hi ha un responsable de risc operacional).
- Departament de Risc Operacional: defineix les polítiques i metodologies i valida l'aplicació d'aquestes per part dels diferents departaments.
- Comitè de Risc Operacional: òrgan de decisió, la finalitat del qual és agilitzar la implantació de les metodologies establertes, reforçar la gestió de risc operacional dels diferents departaments i establir les línies d'actuació que permeten minimitzar l'impacte d'aquest risc en l'entitat.
- Departament de Gestió Global del Risc: és el responsable d'integrar aquest risc amb la resta de riscos de l'entitat i del càlcul del capital regulatori i econòmic derivat d'aquests.
- Auditoria interna: és la responsable de vigilar el compliment del marc de gestió establert.

Al llarg de l'exercici 2007, es va continuar aprofundint en la implantació de les metodologies definides de la manera següent:

Metodologies quantitatives

Es refinen els mecanismes de captura d'esdeveniments de pèrdua, així com els de validació i quadre comptable. La profunditat històrica de les pèrdues comprèn els exercicis 2005, 2006 i 2007, i s'han recollit fins al moment un total de 107.255 esdeveniments (sense llinar de captura), tots aquests incorporats a través de procediments automàtics.



Els esdeveniments de pèrdua capturats es classifiquen en funció de distintes dimensions, tant als efectes regulatoris (categoria de risc, línia de negoci) com de gestió (producte, procés i unitat organitzativa en què es va materialitzar la pèrdua).

Metodologies qualitatives

El marc metodològic de risc operacional de Bancaixa preveu la utilització, de forma combinada, de les metodologies següents:

- a. qüestionaris d'autoavaluació
- b. indicadors de risc operacional

a. Qüestionaris d'autoavaluació

Els qüestionaris d'autoavaluació permeten, a partir de l'opinió d'experts de l'entitat, l'avaluació de l'exposició al risc operacional i l'entorn de control que han experimentat els processos i les activitats de Bancaixa.

Durant l'exercici de 2007 es va finalitzar l'aplicació d'aquesta metodologia en les distintes àrees operacionals en què ha estat dividida Bancaixa als efectes d'aquesta anàlisi i es va iniciar un segon cicle d'avaluacions que va permetre aïllar els riscos considerats més crítics pels experts de cada àrea. Aquests cicles d'avaluació es converteixen en una tasca recurrent, que manté actualitzat el perfil d'exposició al risc operacional de l'entitat i permet l'adopció de mesures preventives de mitigació.

PÈRDUA ESPERADA, OBTINGUDA A PARTIR DELS QÜESTIONARIS D'AUTOAVALUACIÓ: DISTRIBUCIÓ PER CATEGORIA DE RISC

Situació de la metodologia qualitativa per tipologia de risc

Nivell	Pèrdua esperada	Valor en risc
Frau intern	4,95%	7,14%
Frau extern	25,72%	18,22%
Relacions laborals i seguretat en el lloc de treball	7,88%	10,08%
Pràctiques amb clients, productes i negocis	2,17%	5,82%
Dany a actius materials	4,17%	11,79%
Incidències en el negoci i fallades en els sistemes	1,28%	4,32%
Execució, entrega i gestió de processos	53,82%	42,64%
Totals	100,00%	100,00%

b. Indicadors de risc operacional

L'objectiu d'aquesta part de la metodologia qualitativa és dissenyar un sistema d'alertes específiques de risc operacional, que permeta anticipar la possible evolució de l'exposició de Bancaixa a aquest tipus de riscos.

Al llarg de 2007 es va desenvolupar un sistema genèric de monitorització d'alertes, a través del qual s'efectua un seguiment de distints indicadors, alguns dels quals són rellevants en la gestió del risc operacional.

Mitigació i plans d'acció

Amb independència dels requeriments regulatoris, Bancaixa té com a prioritat principal la implantació efectiva de les metodologies anteriorment especificades de cara a la mitigació i gestió activa del risc operacional. Així, les metodologies implantades preveuen:

- La identificació i avaluació de l'eficàcia dels controls existents (com a aspecte previst en l'eina HERMES), i aprofundir en les causes que puguen motivar els dèficits de control.
- La definició i el seguiment dels plans d'acció previstos per a avançar en la mitigació dels riscos operacionals (dins del mòdul PDA d'HERMES), i calcular l'impacte potencial de la implantació d'aquests plans d'acció en l'evolució de l'exposició als dits riscos.

5. SOLVÈNCIA

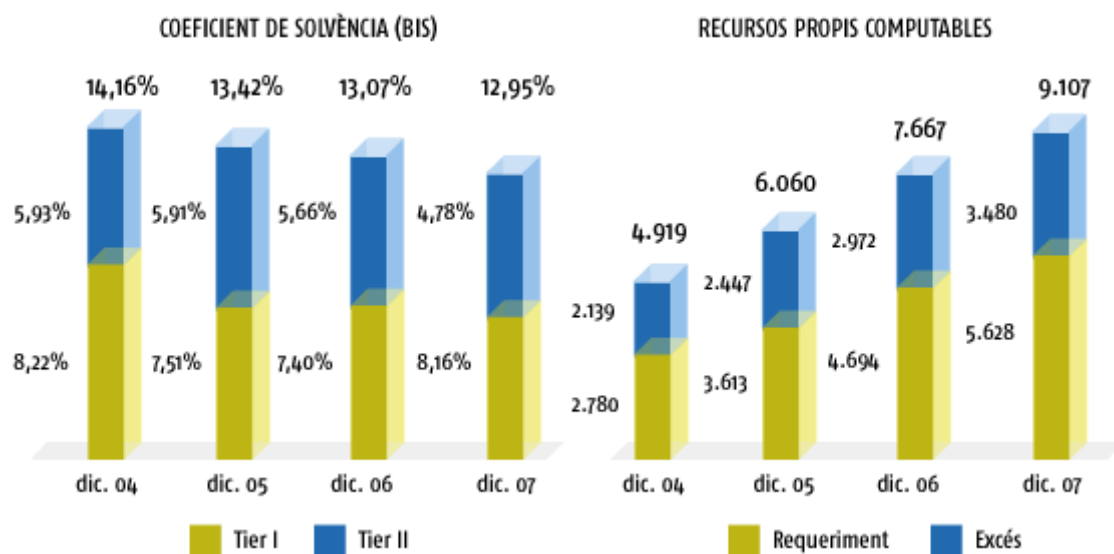
L'estratègia global del Grup Bancaixa es basa en un creixement rendible i sostenible. En aquest context és de vital importància la gestió del capital del Grup. La dita gestió tracta d'optimitzar l'estructura i el cost del capital, per a la qual cosa s'utilitzen diferents instruments i polítiques: emissions computables (preferents i subordinades), resultats i titulitzacions.

El Grup Bancaixa té un elevat grau de capitalització, que li permet mantindre la seua estratègia de creixement i complir àmpliament els requeriments de recursos propis. A fi de preservar aquest nivell de solvència, el Grup té establerts uns límits i objectius de capital, en línia amb les millors pràctiques de la indústria.


Durant l'any 2007, s'han realitzat diverses actuacions que han permès reforçar els nivells de solvència del Grup. En concret, s'ha constituït Bancaja Inversiones, SA, societat *holding* a la qual s'ha transferit una part important de les participacions del Grup i en la qual Bancaixa participa junt amb altres inversors institucionals, i s'ha ampliat el capital social del Banco de Valencia.

Aquestes actuacions, junt amb la generació de recursos propis habitual del negoci, han permès situar el coeficient de solvència del Grup, segons la definició del Banc Internacional de Pagaments de Basilea (BIS), en el 12,9% dels actius ponderats per risc, al desembre de 2007. La ràtio Tier I es va situar en el 8,2% i el *core* capital en el 6,7%, la qual cosa demostra la qualitat de la solvència de l'entitat.


Els recursos propis computables segons BIS es van incrementar el 2007 un 18,8%, fins a arribar als 9.107.339 milers d'euros. A pesar que els requeriments de RRPP van augmentar durant 2007 –principalment a causa del fort creixement del volum de l'actiu derivat de l'expansió de la xarxa comercial– els recursos propis computables ho han fet seguint pràcticament el mateix ritme, i excedeix del mínim requerit en un 61,8%.



NOTA: els recursos propis computables anteriors a desembre de 2006 s'han recalculat, per recollir l'efecte dels ajustos per valoració d'actius financers disponibles per a la venda.



 Informe de Govern Corporatiu





INFORME ANUAL DE GOVERN CORPORATIU - EXERCICI 2007

Caixa d'Estalvis de València, Castelló i Alacant, Bancaixa

Aquest Informe ha estat objecte de comunicació a la Comissió Nacional del Mercat de Valors (CNMV) a través del sistema CIFRADOc com a Fet Rellevant i es troba disponible, en aquest format, en la pàgina web de la CNMV i en l'apartat d'informació per a inversors del web de Bancaixa.

Per facilitar la seua lectura, s'ha optat per incloure en aquest document les notes aclaridores que apareixen recollides en l'epígraf K de l'informe remés a la CNMV, a continuació dels quadres i epígrafs a què aquestes es refereixen. Així mateix, s'han suprimit els apartats no contestats per ser els exigits a les Caixes d'Estalvis que emeten quotes participatives.

En cap cas, els esmentats canvis en la distribució de la informació afecten el contingut i la literalitat del document remés a la Comissió Nacional del Mercat de Valors.

A. ESTRUCTURA I FUNCIONAMENT DELS ÒRGANS DE GOVERN

A.1 Assemblea general

A.1.1 Identifique els membres de l'Assemblea General i indique el grup al qual pertanyen cada un dels consellers generals:

Vegeu addenda

A.1.2 Detalle la composició de l'Assemblea General en funció del grup al qual pertanyen:

Grup al qual pertanyen	Nombre de consellers generals	% sobre el total
Corporacions municipals (*)	49	24,623
Impositors	66	33,166
Persones o entitats fundadores	10	5,025
Empleats	24	12,060
Generalitat Valenciana	50	25,126
TOTAL	199	100,000

(*) Estatutàriament són 50 el nombre de consellers generals en el grup de corporacions municipals. Al tancament de l'exercici 2007 n'hi havia una vacant per la defunció del Sr. Amado Damaret Puig. D'acord amb el punt 15.3 dels Estatuts, "si es produïra alguna vacant en l'Assemblea General i no hi haguera suplents, el dit lloc romandrà sense cobrir fins al procés electoral següent".

A.1.3 Detalle les funcions de l'Assemblea General

Sense perjudi de les facultats generals de govern, corresponen de manera especial a l'Assemblea General les funcions següents:

1. El nomenament dels vocals del Consell d'Administració i dels membres de la Comissió de Control.
2. L'aprovació i modificació dels Estatuts Socials i del Reglament del Procediment Regulator del Sistema de Designació i Elecció dels Òrgans de Govern, també denominat Reglament de Procediment, pels quals s'haja de regir l'entitat.
3. La fusió, escissió, cessió global de l'actiu i del passiu, dissolució i liquidació de l'entitat.
4. La confirmació del nomenament i la revocació del director general a proposta del Consell d'Administració, en sessió que haurà de realitzar-se en el termini d'un mes a partir de l'acord de nomenament i, si escau, de la revocació.
5. La definició anual de les línies generals del pla d'actuació de l'entitat, perquè pugui servir de base a la labor del Consell d'Administració i de la Comissió de Control.
6. L'aprovació, si escau, de la gestió del Consell d'Administració, dels Comptes Anuals, com també de l'aplicació dels excedents a les finalitats pròpies de la Caixa d'Estalvis.
7. La creació i dissolució de les obres beneficisocials, l'aprovació dels seus pressupostos anuals i de la gestió i liquidació d'aquests.
8. La concessió, a proposta del Consell d'Administració, de la Medalla d'Honor de l'entitat i del Títol de Conseller d'Honor.
9. Entendre i pronunciar-se en segona i definitiva instància, a través d'una Comissió Delegada triada per l'Assemblea, sobre les impugnacions presentades contra resolucions o acords presos per l'òrgan competent en primera instància, en l'exercici de la funció de vigilància i comprovació dels processos d'elecció i designació dels membres dels Òrgans de Govern que li atribueix l'apartat 7 de l'article 70 dels Estatuts.
10. Acordar la separació del càrrec dels membres dels Òrgans de Govern en el supòsit que es preveu en l'article 15, apartat f) dels Estatuts.
11. Designar auditors a proposta del Consell d'Administració i autoritzar l'emissió de quotes participatives i decidir sobre la retribució d'aquestes.
12. Qualsevol altres assumptes que se sotmeten a la seua consideració pels òrgans facultats a l'efecte.

A.1.4 Indique si hi ha reglament de l'Assemblea General. En cas afirmatiu, realitze'n una descripció del contingut:

SI NO

Vegeu addenda

A.1.5 Indique les normes relatives al sistema d'elecció, nomenament, acceptació i revocació dels consellers generals

Els consellers generals hauran de reunir els requisits següents:

- a) Ser persona física, de reconeguda honorabilitat comercial i professional, major d'edat i no estar incapacitat.
- b) Tindre la residència habitual en la regió o zona d'activitat de la Caixa.
- c) No incórrer en les incompatibilitats establertes legalment.

El sistema d'elecció i nomenament dels consellers generals es detalla exhaustivament en els articles 6 a 47, inclusivament, del Reglament del procediment regulador del sistema de designació i elecció dels Òrgans de Govern de la Caixa. Per la seua extensió no es reproduïxen, i es poden consultar íntegrament en la pàgina web de Bancaixa.

Els consellers generals són nomenats per un període de sis anys, poden ser reelegits, i el període màxim d'exercici del càrrec, de forma continuada o interrompuda, és de dotze anys, siga quina siga la representació que tinguen, sense perjui que, transcorreguts huit anys des del cessament en el càrrec, podran ser novament triats.

La renovació dels membres dels Òrgans de Govern serà escomesa a parts iguals, cada tres anys, i es respectarà sempre la proporcionalitat de les representacions que conformen els diferents Òrgans de Govern.

L'acceptació es formula en document estandarditzat i personalitzat en el qual consten, entre altres, les manifestacions següents:

- a) L'acceptació del càrrec.
- b) La declaració del compliment dels requisits legals i que no s'incorre en cap incompatibilitat.
- c) L'autorització a Bancaixa per a la utilització de les seues dades en compliment de la Llei Orgànica de Protecció de Dades de Caràcter Personal.

Cessaran en l'exercici dels seus càrrecs únicament i exclusivament en algun dels supòsits següents:

- a) Per compliment del termini per al qual van ser designats o del període màxim d'exercici del càrrec.
- b) Per renúncia.
- c) Per defunció o declaració de defunció o absència legal.
- d) Per la pèrdua de qualsevol dels requisits exigits per a la designació.

e) Per incórrer en incompatibilitat sobrevinguda.

f) Per acord de separació adoptat per l'Assemblea General, si s'apreciara justa causa. S'entendrà que hi ha justa causa quan s'incomplisquen els deures inherents al càrrec o, amb la seua actuació pública o privada, es perjudique el prestigi, bon nom o activitat de la Caixa.

A.1.6 Indique les normes relatives a la constitució i quòrum d'assistència de l'Assemblea General

L'Assemblea General necessitarà, per a la seua vàlida constitució, l'assistència de la majoria dels seus membres en primera convocatòria. La constitució en segona convocatòria serà vàlida siga quin siga el nombre d'assistents, excepte en els supòsits de quòrum reforçat. En cap cas s'admetrà la representació per un altre conseller o per tercera persona, siga física o jurídica.

A.1.7 Explique el règim d'adopció d'acords en l'Assemblea General

Els acords de l'Assemblea General s'adoptaran per majoria simple de vots dels concurrents, excepte en els supòsits que es preveuen en les facultats 2), 3) i 10), ressenyades en l'apartat A.1.3., en els quals es requerirà, en tot cas, l'assistència de la majoria dels membres, i serà necessari, a més, com a mínim, el vot favorable dels dos terços dels assistents.

Les votacions seran sempre a mà alçada o per qualsevol altre sistema que permeta la identificació del sentit del vot. Quan es tracte d'elecció de persones, les votacions seran secretes, excepte si hi haguera una sola candidatura; i en aquest cas el president podrà proposar el vot a mà alçada, i haurà d'aprovar-se aquest procediment sense cap vot en contra.

Cada conseller general tindrà dret a un vot. Els acords vàlidament adoptats obliguen tots els consellers generals, inclosos els dissidents i absents.

A.1.8 Explique les regles relatives a la convocatòria de les reunions de l'Assemblea General i especifique els supòsits en els quals els consellers generals podran sol·licitar la convocatòria de l'Assemblea General

La convocatòria de les sessions de l'Assemblea General, tant ordinàries com extraordinàries, la farà el Consell d'Administració i es publicarà en el Diari Oficial de la Comunitat Valenciana amb quinze dies d'antelació com a mínim a la seua realització. També haurà de publicar-se, almenys, en un dels periòdics de major circulació de cada una de les províncies de València i Castelló i en el Butlletí Oficial del Registre Mercantil. La convocatòria expressarà la data, el lloc, l'hora i l'ordre del dia, així com la data, el lloc i l'hora de reunió de la segona convocatòria. Entre la primera i segona convocatòria haurà d'haver-hi, almenys, una hora de diferència.

El Consell d'Administració convocarà sessió extraordinària de l'Assemblea General sempre que ho estime convenient als interessos de la Caixa, i haurà de fer-ho també a petició d'un terç dels membres de l'Assemblea o per acord de la Comissió de Control. En els dos últims casos, l'acord del Consell d'Administració s'adoptarà en el termini màxim de set dies a partir de la presentació de la petició.

A.1.9 Indique les dades d'assistència en les assemblees generals realitzades en l'exercici:

DADES D'ASSISTÈNCIA			
Data Assemblea General	% de presència física	% de vot a distància (*)	Total
18-01-2007	88,500	0	89
31-05-2007	85.930	0	86
26-09-2007	83.920	0	84
22-11-2007	87,940	0	88

(*) El vot a distància no està reconegut estatutàriament.

A.1.10 Detalle la relació d'acords adoptats durant l'exercici en les assemblees generals

1) Assemblea extraordinària 18-01-2007:

Elecció de membres per cobrir les vacants existents en el Consell d'Administració, la Comissió de Control i la Comissió Delegada de l'Assemblea General.

2) Assemblea ordinària 31-05-2007:

Aprovació de les propostes següents:

- L'Informe de gestió, els Comptes anuals (Balanz de situació, Compte de pèrdues i guanys i Memòria), tant individuals com consolidades de l'exercici 2006.
- La gestió del Consell d'Administració.
- L'aplicació del resultat.
- Obra Beneficosocial:
 - Gestió i liquidació del pressupost de l'exercici 2006.
 - Pressupost per al 2007.

3) Assemblea extraordinària 26-09-2007:

- Remoció i nomenament de Director General.

4) Assemblea ordinària 22-11-2007:

Aprovació de les línies generals del pla d'actuació de l'entitat per a l'any 2008.

A.1.11 Identifique la informació que es facilita als consellers generals amb motiu de les reunions de l'Assemblea General. Detalle els sistemes previstos per a l'accés a la dita informació

Documentació:

a) Quinze dies hàbils abans de l'Assemblea General queda depositada en el domicili social i en la seu operativa central de la Caixa, a disposició dels consellers generals, la documentació relativa als assumptes que s'han de tractar.

A més s'inclou en la pàgina web el text de totes les propostes d'acords formulades pel Consell d'Administració en relació amb els punts de l'ordre del dia, llevat que, tractant-se de propostes per a les quals la llei o els Estatuts no exigeixen la seua posada a disposició dels consellers generals des de la data de la convocatòria, el Consell d'Administració considere que hi concorren motius justificats per no fer-ho.

En el moment d'accedir al local on es realitze la reunió de l'Assemblea General, es facilita als assistents el text íntegre de les propostes d'acords que se sotmetran a l'aprovació de l'Assemblea General.

b) Sense perjudi del que preveu la normativa legal i el Reglament de l'Assemblea, des de la data de l'anunci de convocatòria s'incorpora a la pàgina web de la Caixa, a més, aquella informació que s'estime convenient per facilitar l'assistència dels consellers generals a l'Assemblea i la seua participació en aquesta, incloent-hi:

- Informació sobre el lloc on s'haja de realitzar l'Assemblea, amb la descripció, si escau, de la forma d'accés a la sala.
- Informació, si fa el cas, sobre sistemes o procediments que faciliten el seguiment de l'Assemblea, com ara mecanismes de traducció simultània, difusió a través de mitjans audiovisuals, informacions en altres idiomes, etc.

Accés a la Informació:

a) Des del moment que té lloc la publicació de l'anunci de la convocatòria de l'Assemblea General i fins al seté dia hàbil anterior al previst per a la realització d'aquesta en primera convocatòria, qualsevol conseller general pot sol·licitar per escrit al President de la Caixa les informacions o els aclariments que estime necessaris, o formular per escrit les preguntes que estima pertinents, sobre les propostes compreses en l'ordre del dia de l'Assemblea publicat amb l'anunci de la convocatòria d'aquesta.

El President estarà obligat a facilitar per escrit, fins al dia de realització de l'Assemblea General, les informacions o els aclariments sol·licitats, així com a respondre, també per escrit, a les preguntes formulades.

b) Durant la realització de l'Assemblea General, els consellers generals podran sol·licitar verbalment les informacions o els aclariments que consideren convenients sobre les propostes compreses en l'ordre del dia i, en cas que no siga possible satisfer el dret del conseller general en aquest moment, el President estarà obligat a facilitar aquesta informació per escrit en els trenta dies hàbils següents al de l'acabament de l'Assemblea.

c) El President estarà obligat a proporcionar la informació sol·licitada a l'empara dels dos apartats anteriors, excepte en els casos en què el Consell considere que la publicitat de la informació sol·licitada perjudica els interessos socials.

Si la informació sol·licitada afecta les dades de caràcter personal dels clients, consellers, empleats o tercers, l'interessat haurà de justificar que la necessita per a l'exercici del càrrec, respectant la Llei Orgànica 15/1999, de 13 de desembre, de Protecció de Dades de Caràcter Personal.

A.1.12 Detalle els sistemes interns establerts per al control del compliment dels acords adoptats en l'Assemblea General

Estatutàriament el Consell d'Administració té assignada la responsabilitat d'executar i fer executar els acords de l'Assemblea General. Trimestralment el Consell ha d'informar la Comissió de Control sobre el compliment de les línies generals d'actuació aprovades per l'Assemblea.

El president de la Comissió de Control rep còpia de les actes del Consell d'Administració i de la Comissió Executiva, en un termini màxim de 10 dies hàbils des de la data de realització de cada una de les sessions que realitzen els dits òrgans.

Així mateix, la Comissió de Control emet un informe a l'Assemblea General, amb periodicitat semestral, en el qual s'analitza la gestió econòmica i financera de l'entitat i de la seua Obra Social, i també el compliment dels acords de l'Assemblea.

A més d'aquests sistemes establerts estatutàriament, des de la Secretaria General de l'entitat s'exerceixen controls interns de seguiment del compliment d'acords.

A.1.13 Indique l'adreça i manera d'accés al contingut de govern corporatiu en la pàgina web

www.bancaja.es

La informació corporativa de l'entitat es troba disponible, des de l'exercici 2004, en la pàgina web www.bancaja.es, dins de l'apartat específic "Informació per a inversors". El dit apartat ha estat elaborat de conformitat amb les prescripcions tècniques exigides a les societats anònimes cotitzades en l'Ordre ECO/3722/2003, de 26 de desembre, desenvolupada a través de la Circular 1/2004, de 17 de març, i inclou els continguts, tant obligatoris com voluntaris, que recull la Llei 26/2003, de 17 de juliol, l'Ordre ECO/354/2004, de 17 de febrer, i la Circular 2/2005, de 21 d'abril, per a les Caixes d'Estalvis que emeten valors admesos a negociació.

Durant aquest exercici s'han realitzat les actualitzacions corresponents de la informació publicada en el web.

L'apartat "Informació per a inversors" s'ha elaborat amb criteris de claredat, veracitat, accessibilitat i gratuïtat, i ofereix la més completa i actualitzada informació de l'entitat. Per facilitar l'accés als seus continguts, aquest apartat s'ha estructurat en tres epígrafs, denominats: informació general, informació economicofinancera i govern corporatiu.

A.2 Consell d'Administració

A.2.1 Complete el següent quadre amb els membres del Consell:

Nom	Càrrec en el Consell	Grup al qual pertany
José Luís Olivas Martínez	President	Generalitat Valenciana
Antonio J. Tirado Jiménez	Vicepresident 1r.	Generalitat Valenciana
Arturo Viroque Ruiz	Vicepresident 2n.	Corporacions municipals
Pepa Martí Puig	Vicepresidenta 3a.	Impositors
José María Catalunya Oliver	Vicepresident 4t.	Corporacions municipals

Continua...

Nom	Càrrec en el Consell	Grup al qual pertany
Eduardo Montesinos Chilet	Vicepresident 5é.	Generalitat Valenciana
Ángel D. Villanueva Pareja	Secretari conseller	Impositors
Vicente Montesinos Vernetta	Vicesecretari	Corporacions municipals
Ángel A. Álvarez Martín	Conseller	Corporacions municipals
Rafael Ferrando Giner	Conseller	Generalitat Valenciana
Francisco V. Gregori Gea	Conseller	Impositors
Ana Llanos Herce Collado	Consellera	Impositors
María Teresa Montañana Latorre	Consellera	Impositors
Rafael Francisco Oltra Climent	Conseller	Persones o entitats fundadores
Ernesto Pascual Escandell	Conseller	Empleados
Remigio Pellicer Segarra	Conseller	Generalitat Valenciana
María del Rocío Peramo Sánchez	Consellera	Impositors
Juan Antonio Pérez Eslava	Conseller	Empleats
Matilde Soler Soler	Consellera	Impositors
Ana Torres Valero	Consellera	Corporacions municipals

Nombre total	20
--------------	-----------

Detalle la composició del Consell d'Administració en funció del grup al qual pertanyen:

Grup al qual pertanyen	Nombre de membres del Consell	% sobre el total
Corporacions municipals	5	25,000
Impositors	7	35,000
Persones o entitats fundadores	1	5,000
Empleats	2	10,000
Generalitat Valenciana	5	25,000
TOTAL	20	100,000

Indique els cessaments que s'hagen produït durant el període en el Consell d'Administració.

Cap

A.2.2 Detalle breument les funcions del Consell d'Administració, i distingisca entre les pròpies i les que han estat delegades per l'Assemblea General:

Funcions pròpies

Correspon al Consell d'Administració, amb plenitud de facultats i sense més limitacions que les legalment atribuïdes a altres Òrgans de Govern, l'administració i gestió de l'entitat, inclosa la de la seua Obra beneficosocial, i la representació en juí i fora d'aquest, en tots els assumptes del seu gir i trànsit.

Funcions delegades per l'Assemblea General

- Redistribuir partides del pressupost de l'Obra Social entre les activitats previstes en aquest fins a un màxim del deu per cent del pressupost total.
- Emetre emprèstits de qualsevol classe, fins i tot obligacions subordinades, dins dels límits quantitatius fixats per l'Assemblea General, acordar les condicions de cada emissió i totes les decisions que es requerisquen per a ultimar-les.

Indique les funcions indelegables del Consell d'Administració:

- Elevar propostes a l'Assemblea General.
- Delegar funcions en la Comissió Executiva, en el President i en el Director General.
- Formular els comptes anuals, l'informe de gestió i la proposta d'aplicació del resultat de la Caixa, els comptes i l'informe de gestió consolidats.
- Autoritzar operacions de risc i alienacions amb els alts càrrecs i persones vinculades.

A.2.3 Detalle les funcions assignades estatutàriament als membres del Consell d'Administració

1. President del Consell:

El President de la Caixa presidirà l'Assemblea General, el Consell d'Administració, la Comissió Executiva i la Comissió d'Obres Socials. Representarà oficialment la Caixa en tots els actes en què intervinga com a tal.

Serà elegit, d'entre els seus membres, pel Consell d'Administració.

Correspon estatutàriament, a més, al President de la Caixa:

- a) Convocar les sessions dels Òrgans Col·legiats la Presidència dels quals tinga; determinar els assumptes de l'ordre del dia i dirigir els debats.
- b) Fer servir la firma oficial de l'entitat en els assumptes de la seua competència.
- c) Visar els certificats que s'expedisquen dels acords dels òrgans que presidisca.
- d) Disposar el que convinga, en casos d'urgència, respecte de qualsevol assumpte de la competència del Consell d'Administració, de la Comissió Executiva o de la Comissió d'Obres Socials, que no fóra aconsellable diferir, donant compte d'allò que s'ha actuat en la primera reunió que realitze l'òrgan competent.
- e) Autoritzar les actes de les sessions dels Òrgans Col·legiats que presidisca.
- f) Complir i fer complir els acords del Consell d'Administració, de la Comissió Executiva i de la Comissió d'Obres Socials.

Són funcions atribuïdes al President per l'Assemblea General les relacionades amb el funcionament dels Òrgans de Govern, l'auditoria, la transparència i el govern corporatiu, la defensa del client, les relacions públiques i els mitjans de comunicació.

Tindrà vot de qualitat en les sessions dels Òrgans de Govern col·legiats la presidència de les quals té assignada en aquests Estatuts.

Qualsevol altres funcions que poguera atribuir-li el Consell d'Administració hauran de ser sotmeses a la confirmació de l'Assemblea General.

2. Vicepresidents del Consell:

Substituir el President, per la seua ordre, en cas d'absència, vacant o malaltia.

3. Secretari del Consell:

Correspon al Secretari, estatutàriament i reglamentàriament, vetlar per la legalitat formal i material de les actuacions del Consell, així com convocar les sessions en nom del President.

Les actes portaran la firma del Secretari de la sessió del Consell d'Administració amb el vistiplau del president i s'estendran o transcriuran al llibre d'actes.

Els certificats dels acords seran autoritzats pel Secretari del Consell d'Administració o pel Vicesecretari, si escau, amb el vistiplau del president o de qui el substituïska en les seues funcions.

El Secretari tindrà al seu torn la facultat d'elevat a públic els acords adoptats.

4. Vicesecretari del Consell:

Substituir el secretari en les seues absències.

A.2.4 Indique, en el cas que n'hi hagen, les facultats que tenen delegades els membres del Consell i el director general:

MEMBRES DEL CONSELL

Nom	Breu descripció
Membres del Consell	No tenen delegades facultats

DIRECTOR GENERAL

Nom	Breu descripció
Aurelio Izquierdo Gómez	Les establertes en l'article 77 dels Estatuts

A.2.5 Indique les normes relatives al sistema d'elecció, nomenament, acceptació, reelecció, cessament i revocació dels membres del Consell. Detalle els òrgans competents, els tràmits que s'han de seguir i els criteris que s'han d'emprar en cada un dels procediments

a) Les normes relatives al sistema d'elecció estan recollides en els articles 48 i 53 del Reglament de Procediment.

Els articles esmentats en aquest apartat i posteriors no es reproduïxen per la seua extensió, però poden ser consultats íntegrament en la pàgina web de la Caixa.

b) Les normes relatives al sistema de nomenament estan recollides en els articles 48 bis a 52 del Reglament de Procediment.

Els òrgans competents en els procediments electorals són:

- L'Assemblea General.
- La Comissió Electoral, que coincideix en la seua composició amb la Comissió de Control, ja que per normativa legal en els processos electorals es constitueix, a instàncies del Consell, en Comissió Electoral, i s'integra en aquesta, a més, un representant de la Generalitat Valenciana.
- La Comissió Delegada de l'Assemblea General, a qui li correspon entendre i pronunciar-se en segona i definitiva instància sobre les impugnacions presentades contra resolucions o acords adoptats en primera instància, en matèria de vigilància i comprovació dels processos d'elecció i designació dels Òrgans de Govern.

Els tràmits i criteris que s'han d'emprar estan recollits en els articles 26.1), 26.9) i 70.7) dels Estatuts i en els articles 2 a 5 i 48 bis a 52 del Reglament de Procediment.

c) L'acceptació es formalitza de forma expressa i verbal en la primera sessió del Consell a la qual assisteix l'administrador, constant en acta la dita acceptació. Posteriorment, a través d'un dels procediments alternatius establerts en l'article 142 del Registre Mercantil, es procedeix a la inscripció formal.

d) Les normes relatives a la reelecció estan recollides en els articles 14 i 38 dels Estatuts Socials.

e) El cessament està previst en els articles 15 i 39 dels Estatuts Socials.

f) Les normes relatives a la revocació estan recollides en els articles 15 i 26.10) dels Estatuts Socials.

A.2.6 S'exigeixen majories reforçades, diferents de les legals, en algun tipus de decisió?

SI NO

Explique el règim d'adopció d'acords en el Consell d'Administració, i assenyalen almenys el quòrum mínim d'assistència i el tipus de majories necessàries per adoptar els acords:

ADOPCIÓ D'ACORDS

Descripció de l'acord	Quòrum	Tipus de majoria
Acord no qualificat	51,00 - La meitat més un	Majoria simple dels assistents
Acord qualificat	51,00 - La meitat més un	Majoria absoluta dels membres

A.2.7 Detalle els sistemes interns establerts per al control del compliment dels acords adoptats en el Consell

A més dels procediments detallats en l'apartat A.1.12., el Consell d'Administració rep la informació periòdica següent:

- De la gestió pressupostària s'informa mensualment.
- Del compliment de les línies generals del pla d'actuació s'informa trimestralment, donant compte del compliment a la Comissió de Control.
- De les facultats delegades hi ha un pla d'informació periòdica aprovat pel Consell d'Administració el 21 de desembre de 2005.

A.2.8 Indique si hi ha reglament del Consell d'Administració. En cas afirmatiu, descriga'n el contingut:

Vegeu addenda

A.2.9 Explique les regles relatives a la convocatòria de les reunions del Consell

El Consell es reuneix en sessió ordinària, almenys, cada dos mesos, i amb caràcter extraordinari sempre que ho considera necessari el president.

Les sessions han de convocar-se pel President amb dos dies d'antelació, com a mínim. La convocatòria es remet a cada membre a través de comunicació escrita, telegrama, telefax, carta certificada, correu electrònic o qualsevol altre mitjà electrònic, informàtic o telemàtic que garantisca la seua recepció. En la convocatòria es fa constar l'ordre del dia, així com la data, el lloc i l'hora de la sessió en primera i segona convocatòria, i només poden tractar-se aquell o aquells assumptes per als quals han estat expressament convocades. No obstant això, per a assumptes excepcionalment urgents i importants, la convocatòria pot fer-se sense limitació de termini, si bé ha de realitzar-se en condicions que permeten assegurar la recepció per tots els vocals.

A.2.10 Determine els supòsits en què els membres del Consell podran sol·licitar la convocatòria de les reunions del Consell

La convocatòria de les reunions del Consell es pot sol·licitar a petició, almenys, d'un terç dels seus membres.

La petició de realització del Consell ha de contindre, per a ser atesa, l'ordre del dia de la convocatòria.

A.2.11 Indique el nombre de reunions que ha mantingut el Consell d'Administració durant l'exercici.

Nombre de reunions del Consell

15

A.2.12 Identifique la informació que es facilita als membres del Consell amb motiu de les reunions del Consell d'Administració. Detalle els sistemes previstos per a l'accés a la dita informació

Informació facilitada:

Els consellers tenen a la seua disposició en la Secretaria General, dos dies hàbils abans de la sessió, la informació sobre els assumptes compresos en l'ordre del dia i sobre els acords que se sotmeten a deliberació en la sessió, excepte supòsits d'urgència.

Qualsevol informació addicional que necessiten ha de ser sol·licitada a través del President, del Director General o de la Secretaria General, i s'abstindran de sol·licitar-la directament als executius de l'entitat o del Grup.

Sistemes previstos per a l'accés:

A fi de salvaguardar la confidencialitat i el secret dels assumptes tractats en les sessions del Consell d'Administració, la documentació que es facilita als consellers en les sessions ha de quedar en la Caixa per, una vegada finalitzada la reunió, ser guardada en un arxivador personalitzat per a cada conseller, que pot ser consultat, totes les vegades que es vulga, en la Secretaria General de l'entitat.

Si un conseller necessita conservar en el seu poder algun dels documents facilitats en les sessions, ha de justificar-ho al President, qui pot denegar-ho exclusivament per raons d'interés social.

A.2.13 Identifique el president i vicepresident/s executius, si és el cas, i el director general i assimilats (*):

Nom	Càrrec
Aurelio Izquierdo Gómez	Director General
Juan Zurita Marqués	Director general adjunt
Pedro Vázquez Fernández	Director general adjunt
José Cortina Orrios	Director general adjunt

(*) No hi ha el càrrec de president executiu, ni el de vicepresident executiu.

A.2.14 Explique si hi ha requisits específics, distints dels relatius als membres del Consell, per a ser nomenat president del Consell

SI

NO

A.2.15 Indique si el president del Consell té vot de qualitat

SI NO

Matèries en les quals hi ha vot de qualitat

Té vot de qualitat en les sessions dels Òrgans de Govern col·legiats, la presidència de les quals li ha estat assignada pels Estatuts.

A.2.16 Indique si els comptes anuals individuals i consolidats que es presenten per a la seua formulació al Consell estan prèviament certificats:

SI NO

Identifique, si escau, la/es persona/es que ha certificat o han certificat els comptes anuals individuals i consolidats de l'entitat, per a la formulació pel Consell.

Nom	Càrrec
--	--

Nota: el director de l'Àrea Financera firma la proposta de formulació de comptes anuals al Consell d'Administració.

Els administradors firmen els comptes anuals elevats a l'Assemblea General, per a l'aprovació.

A.2.17 Indique si hi ha els mecanismes establerts pel Consell d'Administració per evitar que els comptes individuals i consolidats formulats es presenten en l'Assemblea General amb excepcions en l'informe d'auditoria

SI NO

Explicació dels mecanismes

Els Estatuts de l'entitat preveuen en l'article 70 que la Comissió de Control té atribuïda, entre altres, la funció d'estudiar la censura de comptes que resumisca la gestió de l'exercici i la consegüent elevació a l'Assemblea General de l'informe que reflectisca l'examen realitzat.

A més, la Comissió de Control té assumides les funcions que la normativa assigna als Comitès d'Auditoria. Entre aquestes funcions, es preveu específicament l'establiment de relacions amb els auditors externs, a fi de garantir la independència d'aquests i obtindre informació del desenvolupament i resultats de l'auditoria de comptes.

La materialització d'aquesta funció es concreta en les dues compareixences periòdiques de l'auditor extern davant de la Comissió, en les quals s'exposa el contingut i l'abast dels treballs desenvolupats, així com les observacions detectades i l'opinió obtinguda. La primera, abans de la formulació de comptes del Consell d'Administració, i la segona, quan s'emet l'informe especial per al Banc d'Espanya i la Carta de Recomanacions.

D'altra banda, el Departament d'Auditoria Interna, que depén directament de la Presidència de l'entitat, ret informe trimestral de les seues activitats al Consell d'Administració i a la Comissió de Control.

Els comptes anuals del Grup Bancaixa han estat presentats en els tres últims exercicis sense cap tipus d'excepció ni limitació.

A.2.19 Indique i explique, si n'hi ha, els mecanismes establerts per la Caixa per preservar la independència de l'auditor, dels analistes financers, dels bancs d'inversió i de les agències de qualificació de risc creditici

SI NO

Explicació dels mecanismes

L'article 70 dels Estatuts de l'entitat indica que serà competència de la Comissió de Control proposar al Consell d'Administració, per al seu sotmetiment a l'Assemblea General, el nomenament dels auditors de comptes. D'altra banda, els contactes periòdics amb els auditors externs de l'entitat garanteixen la inexistència de situacions que puguen posar en risc la independència d'aquests.

A nivell operatiu, la política seguida per l'entitat en aquest sentit es basa en el principi de contractació amb firmes de reconegut prestigi, garants d'una realització eficient i segura dels treballs, i proporcionadores del valor afegit necessari per a la millora contínua del sistema de control intern.

D'altra banda, l'Informe Anual del Grup Bancaixa conté informació sobre els honoraris satisfets als auditors externs, i diferencia els abonats per la revisió de comptes anuals dels que corresponen a altres conceptes.

Seguint el principi de transparència, en les actuacions de l'entitat en els mercats financers, hi ha establerts uns canals de comunicació per a assegurar que aquella informació que es considera rellevant estiga a disposició d'inversors, bancs d'inversió i agències de *rating*. El detall de la informació que es posa a disposició està relacionat en la Recomanació 18 del punt J. d'aquest Informe.

La selecció dels bancs d'inversió per a les operacions de captació de fons en el mercat es realitza d'acord amb criteris restrictius, a fi d'evitar la intervenció de bancs d'inversió que puguen tindre interessos en diverses operacions espanyoles i de semblants característiques de forma simultània en el moment de l'eixida.

En relació amb les agències de qualificació, l'entitat té contractats els servicis de les tres principals agències internacionals de *rating*, i el Departament de Control Global del Risc s'ocupa de les relacions amb aquestes i tracta, amb agilitat, de posar a la seua disposició la informació rellevant per facilitar les conclusions que aquestes elaboren en un marc d'independència.

A.2.22 Hi ha Comissió Executiva? En cas afirmatiu, indique'n els membres:

SI NO

COMISSIÓ EXECUTIVA

Nom	Càrrec
José Luis Olivás Martínez	President
Antonio J. Tirado Jiménez	Vicepresident 1r.
Arturo Viroque Ruiz	Vicepresident 2n.
Pepa Martí Puig	Vicepresidenta 3a.
José María Catalunya Oliver	Vicepresident 4t.
Ángel D. Villanueva Pareja	Secretari
Rafael Ferrando Giner	Vicesecretari
Francisco V. Gregori Gea	Vocal
Ana Llanos Herce Collado	Vocal
Rafael Francisco Oltra Climent	Vocal
Juan Antonio Pérez Eslava	Vocal

A.2.23 Indique, si escau, les funcions delegades i estatutàries que desenvolupa la comissió executiva

El Consell d'Administració, en sessió realitzada el 29 de juliol de 1998, va delegar en la Comissió Executiva les facultats següents:

1. Les estatutàries compreses en l'article 52:

- a) Complir i fer complir les disposicions dels estatuts, dels reglaments i dels acords del Consell d'Administració.
- b) Estudiar les propostes que, sobre inversió de fons, faça el director general, i proposar al Consell d'Administració les inversions i operacions que estime més convenients als interessos de la Caixa.
- c) Resoldre els assumptes urgents, donant compte al Consell d'Administració.
- d) Concedir o denegar, dins dels límits quantitius i les condicions que establisca el Consell d'Administració, els préstecs i crèdits de tot tipus sol·licitats a l'entitat.
- e) Informar el Consell dels assumptes que se li encomanen i resoldre de manera definitiva aquells altres que, sent privatius del Consell, haja delegat per a la seua resolució en la Comissió Executiva.
- f) Preparar la Memòria, el Balanç i el Compte de Pèrdues i Guanys, així com proposar l'aplicació dels excedents a les finalitats pròpies de la Caixa.
- g) Nomenar, suspendre i separar els directors de sucursal, empleats administratius, ajudants d'estalvi i d'oficis diversos de la plantilla de l'entitat. Resoldre, així mateix, sobre expedients disciplinaris al personal, amb subjecció a les normes laborals.

h) Realitzar qualsevol classe d'actes i contractes permesos per les lleis respecte de qualsevol classe de béns, tant de naturalesa moble com immoble i, en especial, comprar, vendre, permutar, rescatar, agrupar, segregat, agregar, parcel·lar, dividir vertical i horitzontalment i efectuar declaracions d'obra nova o derruïda; dissoldre comunitats; establir en els contractes que realitzi qualsevol classe de pactes, clàusules i condicions; fixar preus amb abonament o percepció al comptat o a terminis, podent a l'efecte constituir i acceptar condicions resolutòries expresses; exercitar drets de tanteig i retracte i contractar i exercitar opcions; acceptar béns en pagament o per a pagament; donar i rebre quantitat en préstec o crèdit; refermar i concedir avals i garanties; transigir drets; constituir i retirar depòsits i consignacions; acceptar donacions, fins i tot condicionals i oneroses; acceptar pignoracions, hipoteques i altres garanties, modificar-les i cancel·lar-les totalment o parcialment; constituir servituds actives i passives; i autoritzar d'acord amb el que disposen aquests Estatuts i per a les finalitats indicades, la firma de les escriptures i documents públics i privats que es requerisquen, amb les clàusules que estime pertinents.

i) Obrir, mobilitzar i cancel·lar comptes d'estalvi, comptes corrents i de crèdit, a nom de l'entitat, en el Banc d'Espanya, bancs oficials i privats, caixes d'estalvis, cooperatives de crèdit i la resta d'entitats financeres.

j) Ordenar la inspecció de tots els servicis i disposar que s'esmenen les deficiències que s'observen.

k) Delegar parcialment funcions en les Comissions Executives Territorials, sempre que estiga facultada per a la dita delegació.

2. Les específiques que el Consell d'Administració li delegue.

A.2.24 En el cas que hi haja comissió executiva, explique el grau de delegació i d'autonomia de què disposa en l'exercici de les seues funcions, per a l'adopció d'acords sobre l'administració i gestió de la societat

La Comissió Executiva té autonomia dins de les facultats delegades sempre que s'ajuste als plans de gestió i actuació aprovats per l'Assemblea General i pel Consell d'Administració.

No obstant això, el Consell d'Administració és informat periòdicament dels acords adoptats en la Comissió Executiva.

A.2.25 Indique, si escau, si la composició de la comissió executiva reflecteix la participació en el Consell dels diferents membres en funció del grup al qual representen

SI NO

En cas negatiu, explique la composició de la Comissió Executiva

L'article 48 dels Estatuts estableix com a norma que en la composició de la Comissió sempre hi haurà representació de cada un dels grups que componen el Consell d'Administració, sense especificar nombre i percentatges. Aquesta composició està condicionada a més per la limitació legal que els representants de designació pública no poden excedir el 50% del total.

L'estructura de la Comissió Executiva per grups de representació és:

- Corporacions municipals: 2 comissionats (18% en Comissió Executiva; 25% en el Consell d'Administració).
- Impositors: 4 comissionats (37% en Comissió Executiva; 35% en el Consell d'Administració).
- Entitat fundadora: 1 comissionat (9% en Comissió Executiva; 5% en el Consell d'Administració).
- Empleats: 1 comissionat (9% en Comissió Executiva; 10% en el Consell d'Administració).
- Generalitat Valenciana: 3 comissionats (27% en Comissió Executiva; 25% en el Consell d'Administració).

A.2.26 Hi ha un Comitè d'Auditoria o les seues funcions han estat assumides per la Comissió de Control? En el primer cas, indique'n els membres:

COMITÈ D'AUDITORIA (*)

Nom	Càrrec
--	--

(*) Les funcions que la llei assigna al Comitè d'Auditoria han estat transferides estatutàriament a la Comissió de Control

A.2.27 Descriga, si escau, les funcions de suport al Consell d'Administració que realitza el Comitè d'Auditoria

Es descriuen en el punt A.3.2. d'aquest informe, en relació amb la Comissió de Control

A.2.28 Indique els membres de la Comissió de Retribucions:

COMISSIÓ DE RETRIBUCIONS

Nom	Càrrec
Ángel D. Villanueva Pareja	President
Ángel A. Álvarez Martín	Vocal
Eduardo Montesinos Chilet	Vocal

A.2.29 Descriga les funcions de suport al Consell d'Administració que realitza la Comissió de Retribucions

El Reglament de la Comissió de Retribucions detalla, en l'article 2, que les seues funcions són:

1. Informar el Consell sobre la política general de retribucions i incentius per al personal directiu de primer nivell i per al president executiu, si és procedent. S'entén per primer nivell directiu el director general, els directors d'àrea, els directors d'unitats territorials, d'unitats de negoci i de divisió i els directors generals, o assimilats, de les societats participades amb la majoria del capital social.
2. Informar el Consell sobre les dietes per assistència a reunions i desplaçament per als membres dels Òrgans de Govern, comissions delegades i òrgans de suport de la Caixa i per als consellers de les empreses participades amb la majoria del capital social.

A.2.30 Indique els membres de la Comissió d'Inversions:

COMISSIÓ D'INVERSIONS

Nom	Càrrec
Arturo Virosque Ruiz	President
José María Catalunya Oliver	Vocal
Pepa Martí Puig	Vocal

A.2.31 Descriga les funcions de suport al Consell d'Administració que realitza la Comissió d'Inversions

La funció de la Comissió d'Inversions consisteix a informar el Consell sobre les inversions i desinversions de caràcter estratègic i estable que efectua la Caixa, ja siga directament o a través d'entitats del seu mateix grup, així com sobre la viabilitat financera de les esmentades inversions i la seua adequació als pressupostos i plans estratègics de la Caixa.

D'acord amb allò que s'ha indicat en el Reglament de la Comissió d'Inversions, es consideren pertanyents a un mateix grup les entitats que reuneixen els requisits establerts en l'article 4 de la Llei del Mercat de Valors.

La Comissió ha de remetre anualment al Consell d'Administració un informe en el qual, almenys, s'incloua un resum de les dites inversions. L'informe anual de la Comissió conté la relació i el sentit dels informes emesos per aquesta.

Per a la Comissió d'Inversions, segons es disposa en el seu Reglament, s'entén com estratègica l'adquisició o venda de qualsevol participació significativa de qualsevol societat o la participació en projectes empresarials amb presència en la gestió o en els seus òrgans de govern. Així mateix, s'entén per participació significativa en una societat aquella que iguale o supere el 3% dels recursos propis de la Caixa i els increments o disminucions posteriors de participació que igualen o superen l'1% dels recursos propis de la Caixa, en ambdós casos sense considerar els del Grup.

Es consideren projectes empresarials amb presència en la gestió o en els seus òrgans de govern aquelles inversions en capital que impliquen presa de control de la societat i superen el 3% dels recursos propis de la Caixa, igualment sense considerar els del Grup.

El president del Consell d'Administració pot sotmetre a la Comissió aquelles inversions i desinversions que, sense reunir els requisits i característiques previstos en els paràgrafs anteriors, considera estratègiques per a la Caixa.

A.2.33 Hi ha/n òrgan/s específics que té/enen assignada la competència per decidir la presa de participacions empresarials? En cas afirmatiu, indique'ls:

SI NO

Òrgan/s que té/enen assignada la competència per decidir la presa de participacions empresarials

Consell d'Administració

Comissió Executiva

Observacions

Quan les inversions es consideren estratègiques i estables, segons es descriu en l'apartat A.2.31, es requereix informe previ de la Comissió d'Inversions.

Inversions que no arriben als límits esmentats en l'apartat anterior.

A.2.34 Si escau, indique quines exigències procedimentals o d'informació estan previstes per arribar a acords que impliquen presa de participacions empresarials

Les inversions, a més de complir els principis de viabilitat econòmica, han d'ajustar-se als objectius generals de l'entitat que es plasmen en els seus pressupostos i plans estratègics.

Instrumentalment, les operacions es presenten als òrgans de decisió amb un informe previ del departament corresponent, que està a disposició dels consellers dos dies hàbils abans de realitzar-se la sessió de l'òrgan que ha d'adoptar la decisió.

Adicionalment, i en les inversions descrites en l'apartat A.2.31, s'aportarà el preceptiu informe de la Comissió d'Inversions.

A.2.36 Indique, si escau, els altres òrgans delegats o de suport creats per la Caixa:

No hi ha altres òrgans delegats o de suport.

A.3 Comissió de Control

A.3.1 Complete el següent quadre sobre els membres de la Comissió de Control:

COMISSIÓ DE CONTROL

Nom	Càrrec	Grup al qual representa
Evaristo Muñoz Martí	President	Corporacions municipals
José Ramón Serrano Santamáns	Secretari	Generalitat Valenciana
Santiago Bou Cabedo	Vocal	Impositors
Francisco Cabezas Tanco	Vocal	Corporacions municipals
Juan Francisco Delgado Torres	Vocal	Impositors
Emilio Domínguez Trull (*)	Vocal	Empleats
José Falomir Martínez	Vocal	Corporacions municipals
José Rafael García-Fuster y González-Alegre	Vocal	Generalitat Valenciana
José Ángel Hidalgo Pitarch	Vocal	Impositors
José Antonio Muñoz Morales	Vocal	Empleats
Manuel Portolés Sanz	Vocal	Persones o entitats fundadores
Héctor Salinas Gras	Vocal	Impositors
Enrique Villarreal Rodríguez	Vocal	Generalitat Valenciana

(*) Va accedir al càrrec de vocal com a suplent del Sr. Francesc Xavier Tarazona Martínez que presentà la renúncia el 3 de juliol de 2007.

Nombre de membres	13
--------------------------	-----------

Grup al qual pertanyen	Nombre de comissionats	% sobre el total
Corporacions municipals	3	23,077
Impositors	4	30,769
Persones o entitats fundadores	1	7,692
Empleados	2	15,385
Generalitat Valenciana	3	23,077
TOTAL	13	100,000

A.3.2 Ha assumit la Comissió de Control la funció del Comit  de Auditoria?

SI NO

Detalle les funcions de la Comissió de Control:

Funcions

El Consell d'Administraci , en sessi  ordin ria realitzada el 30 de setembre de 2003, va acordar per unanimitat instar la Comissió de Control perquè assumira determinades funcions previstes en l'article 47 de la Llei Financera. El 30 de juny de 2004 l'Assemblea General va assignar estatut riament les funcions del Comit  d'Auditoria a la Comissió de Control.

En conseq ncia, la Comissió de Control t  les funcions seg ents:

1. Analitzar la gesti  econ mica i financera de l'entitat, i elevar a l'Assemblea General, a l'Institut Valenci  de Finances i al Banc d'Espanya informaci  semestral sobre aquesta.
2. Estudiar la censura de comptes que resumisca la gesti  de l'exercici i la conseg ent elevaci  a l'Assemblea General de l'informe que reflectisca l'examen realitzat.
3. Informar l'Assemblea General i l'Institut Valenci  de Finances sobre la gesti  del pressupost corrent de l'Obra Beneficosocial, sobre el projecte de pressupost aprovat pel Consell d'Administraci  i sobre l'actuaci , si escau, de la Comissió Delegada d'Obres Socials.
4. Informar l'Institut Valenci  de Finances i els  rgans administratius competents en els casos de nomenament i cessament del Director General.
5. Proposar la suspensi  de l'efic cia dels acords del Consell d'Administraci  i de les comissions delegades de l'entitat, quan entenga que vulneren les disposicions vigents o afecten injustament o greument la situaci  patrimonial, els resultats i el cr dit de la Caixa d'Estalvis o dels seus impositors o clients. Aquestes propostes, en el termini d'un mes des de la recepci  de l'acta corresponent, s'elevaran a l'Institut Valenci  de Finances i als  rgans administratius competents que resoldran, dins de les seues respectives compet ncies, sense perju  de les accions que procedisquen.
6. Informar sobre q estions o situacions concretes a petici  de l'Assemblea General, de l'Institut Valenci  de Finances i dels  rgans administratius competents.
7. Vigilar i comprovar si els nomenaments o cessament dels membres dels  rgans de Govern han estat realitzats d'acord amb la legislaci  vigent, aix  com adoptar, si escau, els acords i les resolucions pertinents.

Entre processos electorals, la Comissió de Control  s l' rgan competent per a resoldre, en primera inst ncia, les impugnacions relatives al nomenament i cessament dels membres dels  rgans de Govern.

La Comissió de Control ha d'informar l'Institut Valenci  de Finances i els  rgans administratius competents de tots els acords i resolucions presos fent  s de les seues facultats sobre aquestes mat ries.

8. Requerir al president de la Caixa la convocatòria de l'Assemblea General amb caràcter extraordinari, en el supòsit previst en el punt 5) anterior; l'Assemblea es realitza una vegada es coneix la resolució definitiva de l'Institut Valencià de Finances.

Per al compliment de les seues funcions, la Comissió de Control ha de ser informada trimestralment pel Consell d'Administració, en relació amb el compliment de les línies generals d'actuació aprovades per l'Assemblea General, sense perjudici de la seua facultat de sol·licitar del Consell d'Administració i del director general tots els antecedents i la informació que considere necessaris.

9. Qualsevol altres funcions adequades a la seua competència, que són necessàries i que resulten d'aplicació per la normativa vigent i, en particular, les que la legislació assigna als Comitès d'Auditoria: informar anualment l'Assemblea General sobre les activitats realitzades en l'exercici, proposar el nomenament dels auditors de comptes, supervisar els servicis d'auditoria interna, tindre coneixement del procés d'informació financera i dels sistemes de control intern i establir les relacions amb els auditors externs.

A.3.3 Realitze una descripció de les regles d'organització i funcionament, així com de les responsabilitats que té atribuïdes la Comissió de Control

La Comissió de Control està formada per tretze membres, nomenats per l'Assemblea General d'entre els components de cada un dels diferents grups de representació que la integren, sempre que no tinguen la condició de vocals del Consell d'Administració.

La Comissió de Control nomena un president i un secretari d'entre els seus membres.

Sempre que la Comissió de Control així ho requereix, el Director General assisteix a les reunions amb veu i sense vot.

Les responsabilitats de la Comissió de Control són aquelles que es deriven de les funcions descrites en l'apartat anterior.

A.3.4 Detalle el sistema, si fa el cas, creat perquè la Comissió de Control conega els acords adoptats pels diferents òrgans d'administració a fi de poder realitzar la seua labor fiscalitzadora i de veto

Una còpia de les actes de les sessions dels diferents òrgans de govern, degudament diligenciada, es trasllada al president de la Comissió de Control en un termini màxim de deu dies hàbils des de la data de la sessió.

A.3.5 Indique el nombre de reunions que ha mantingut la Comissió de Control durant l'exercici

Nombre de reunions de la Comissió de Control

13

A.3.6 Identifique la informació que es facilita als comissionats amb motiu de les reunions de la Comissió de Control. Detalle els sistemes previstos per a l'accés a la dita informació

Informació facilitada:

Els comissionats tenen a la seua disposició, en la Secretaria General, dos dies hàbils abans de la sessió, la informació sobre els assumptes compresos en l'ordre del dia i sobre els acords que se sotmeten a deliberació en la sessió, excepte supòsits d'urgència.

Qualsevol informació addicional que necessiten, ha de ser sol·licitada a través del president de la Comissió, del director general o de la Secretaria General, i s'abstindran de sol·licitar-la directament als executius de l'entitat o del Grup.

Accés a la informació:

A fi de salvaguardar la confidencialitat i secret dels assumptes tractats en les sessions de la Comissió de Control, la documentació que es facilita als comissionats en les sessions ha de quedar en la Caixa per, una vegada finalitzada la reunió, ser guardada en un arxivador personalitzat per a cada comissionat, que pot ser consultat, totes les vegades que es vulga, en la Secretaria General de l'entitat.

Si un comissionat necessita conservar en el seu poder algun dels documents facilitats en les sessions, ha de justificar-ho al President, qui pot denegar-ho exclusivament per raons d'interés social.

A.3.7 Explique les normes relatives al sistema d'elecció, nomenament, acceptació i revocació dels membres de la Comissió de Control

Les normes relatives al sistema d'elecció estan recollides en els articles 48 i 53 del Reglament de Procediment.

Els articles esmentats en aquest apartat i posteriors, no es reproduïxen per la seua extensió, però poden ser consultats íntegrament en la pàgina web de la Caixa.

Les normes relatives al sistema de nomenament estan recollides en els articles 48 bis a 52 del Reglament de Procediment.

Els òrgans competents en els procediments electorals són els que es detallen en la lletra B) de l'apartat A.2.5.

L'acceptació es formalitza de forma expressa i verbal en la primera sessió de la Comissió de Control a la qual assisteix el comissionat, i consta en acta la dita acceptació. Posteriorment, a través d'un dels procediments alternatius establerts en l'article 142 del Reglament del Registre Mercantil, es procedeix a la seua inscripció formal.

Les normes relatives a la revocació estan recollides en l'article 15 i 26.10) dels Estatuts socials.

A.3.8 Detalle els sistemes interns establerts per al control del compliment dels acords adoptats per la Comissió de Control

La Comissió de Control eleva semestralment a l'Assemblea General, a l'Institut Valencià de Finances i al Banc d'Espanya, informe de la seua activitat.

A.3.9 Explique les regles relatives a la convocatòria de les reunions de la Comissió de Control

La Comissió de Control realitza sessió quan la convoca el president i com a mínim una vegada al trimestre. Els requisits de convocatòria, assistència i acords, són els mateixos establerts per al Consell d'Administració.

A.3.10 Determine els supòsits en què els comissionats podran sol·licitar la convocatòria de les reunions de la Comissió de Control per tractar assumptes que estimen oportú

Quan ho sol·licite, almenys, un terç dels seus membres

A.3.11 Explique el règim d'adopció d'acords en la Comissió de Control, i assenyal, almenys, les normes relatives a la constitució i quòrum d'assistència

ADOPCIÓ D'ACORDS

Descripció de l'acord	Quòrum (%)	Tipus de majoria
Acord no qualificat	51,00 - La meitat més un	51,00 - Majoria simple dels assistents
Acuerdo cualificado	51,00 - La meitat més un	51,00 - Majoria absoluta dels membres

B. OPERACIONS DE CRÈDIT, AVAL O GARANTIA

B.1. Detalle les operacions de crèdit aval o garantia efectuades ja siga directament, indirectament o a través d'entitats dotades, adscrites o participades, en favor dels membres del Consell d'Administració, familiars en primer grau, o amb empreses o entitats que controlen segons l'article 4 de la Llei 24/1988, de 28 de juliol, del Mercat de Valors. Indique les condicions, incloses les financeres, d'aquestes operacions:

Nom del membre del Consell	Denominació social de la Caixa o entitat dotada, adscrita o participada	Naturalesa de l'operació	Import	Condicions
Àngel A. Álvarez Martín	Bancaixa	Targeta crèdit	1	Termini indefinit (1)
Àngel A. Álvarez Martín	Bancaixa	Targeta crèdit	3	Termini indefinit (1)
Àngel A. Álvarez Martín	Bancaixa	Targeta crèdit (familiar)	3	Termini indefinit (1)
Rafael Ferrando Giner	Bancaixa	Préstec (familiar)	1	Termini 4 mesos (2)
Rafael Ferrando Giner	Banco de Valencia, S.A.	Crèdit	220	Termini 12 mesos Euribor a 3 mesos + 1 (1)
Ana Llanos Herce Collado	Bancaixa	Targeta crèdit (familiar)	1	Termini indefinit (1)
María Teresa Montañana Latorre	Bancaixa	Préstec	30	Termini 60 mesos Euribor 1 any + 1,5
Eduardo Montesinos Chilet	Banco de Valencia, S.A.	Préstec	30	Termini 60 mesos Fix 5,5 %

Continua...

Nom del membre del Consell	Denominació social de la Caixa o entitat dotada, adscrita o participada	Naturalesa de l'operació	Import	Condicions
Vicente Montesinos Vernetta	Bancaixa	Targeta crèdit (familiar)	3	Termini indefinit (1)
José Luis Olivas Martínez	Bancaixa	Targeta crèdit (familiar)	6	Termini indefinit (1)
Rafael Francisco Oltra Climent	Bancaixa	Targeta crèdit	1	Termini indefinit (1)
Ernesto Pascual Escandell	Bancaixa	Préstec hipotecari	275	Termini 280 mesos Euribor 1 any + 0,10 (3)
Matilde Soler Soler	Bancaixa	Targeta crèdit	1	Termini indefinit (1)
Antonio J. Tirado Jiménez	Bancaixa	Crèdit garantia hipotecària	120	Termini 60 mesos Euribor 90 dies + 0,75 (1) (4)
Ana Torres Valero	Banco de Valencia, S.A.	Cartera (empresa vinculada)	225	Termini indefinit Fix 5,45 % (1)
Ana Torres Valero	Banco de Valencia, S.A.	Cartera (empresa vinculada)	100	Termini indefinit Fix 5,45 % (1)
Ana Torres Valero	Banco de Valencia, S.A.	Lísing (empresa vinculada)	265	Termini 84 mesos Fix 5,191 %
Ana Torres Valero	Banco de Valencia, S.A.	Préstec (empresa vinculada)	5	Termini 3 mesos Fijo 6,2
Ana Torres Valero	Banco de Valencia, S.A.	Préstec hipotecari (empresa vinculada)	127	Termini 84 mesos Euribor hipotecari 1 any + 0,65
Ana Torres Valero	Banco de Valencia, S.A.	Préstec hipotecari (empresa vinculada)	127	Termini 120 mesos Euribor hipotecari 1 any + 1,5
Ana Torres Valero	Banco de Valencia, S.A.	Préstec (empresa vinculada)	7	Termini 3 mesos Fix 6,5 %
Ana Torres Valero	Banco de Valencia, S.A.	Préstec (empresa vinculada)	7	Termini 3 mesos Fix 6,5 %
Ana Torres Valero	Banco de Valencia, S.A.	Préstec (empresa vinculada)	1	Termini 3 mesos Fijo 6,5 %
Ángel D. Villanueva Pareja	Bancaixa	Targeta crèdit	1	Termini indefinit (1)
Ángel D. Villanueva Pareja	Banco de Valencia, S.A.	Crèdit	90	Termini 12 mesos Fix 5,5 % (1)
Ángel D. Villanueva Pareja	Banco de Valencia, S.A.	Aval (empresa vinculada)	199	Termini indefinit (1)
Ángel D. Villanueva Pareja	Banco de Valencia, S.A.	Crèdit (empresa vinculada)	400	Termini 12 mesos Euribor 3 mesos + 1,25 (1)
Ángel D. Villanueva Pareja	Banco de Valencia, S.A.	Targeta crèdit (familiar)	3	Termini indefinit (1)
Arturo Virosque Ruiz	Bancaixa	Targeta crèdit (familiar)	3	Termini indefinit (1)
Arturo Virosque Ruiz	Bancaixa	Targeta crèdit	10	Termini indefinit (1)

(1) L'import correspon al límit de l'operació. Quan el límit és inferior a mil euros, s'indica 1.

(2) Préstec de familiar del Sr. Rafael Ferrando Giner acollit a conveni amb la Universitat Politècnica de València, sense interès ni comissió.

(3) Préstec d'empleat.

(4) Operació concedida conjuntament al conseller i 3 familiars més.

Imports en milers d'euros

B.2 Detalle les operacions de crèdit aval o garantia, efectuades ja siga directament, indirectament o a través d'entitats dotades, adscrites o participades, a favor dels membres de la Comissió de Control, familiars en primer grau, i amb empreses o entitats que controlen segons l'article 4 de la Llei 24/1988, de 28 de juliol, del Mercat de Valors. Indique les condicions, incloses les financeres, d'aquestes operacions:

Nom del Comissionat	Denominació social de la Caixa o entitat dotada, adscrita o participada	Naturalesa de l'operació	Import	Condicions
Juan Francisco Delgado Torres	Bancaixa	Targeta crèdit (familiar)	1	Termini indefinit (1)
Juan Francisco Delgado Torres	Bancaixa	Targeta crèdit (familiar)	1	Termini indefinit (1)
Juan Francisco Delgado Torres	Bancaixa	Targeta crèdit	1	Termini indefinit (1)
Juan Francisco Delgado Torres	Bancaixa	Targeta crèdit (familiar)	3	Termini indefinit (1)
Emilio Dominguez Trull	Bancaixa	Targeta crèdit	3	Termini indefinit (1)
Emilio Dominguez Trull	Bancaixa	Targeta crèdit	1	Termini indefinit (1)
Emilio Dominguez Trull	Bancaixa	Targeta crèdit (familiar)	1	Termini indefinit (1)
José Rafael García-Fuster y González-Alegre	Bancaixa	Targeta crèdit	1	Termini indefinit (1)
José Rafael García-Fuster y González-Alegre	Bancaixa	Targeta crèdit (empresa vinculada)	1	Termini indefinit (1)
José Rafael García-Fuster y González-Alegre	Banco de Valencia, S.A.	Targeta crèdit (familiar)	3	Termini indefinit (1)
José Rafael García-Fuster y González-Alegre	Banco de Valencia, S.A.	Targeta crèdit	3	Termini indefinit (1)
José Ángel Hidalgo Pitarch	Bancaixa	Crèdit	36	Termini 12 mesos Euribor 90 dies + 2 (1)
José Ángel Hidalgo Pitarch	Bancaixa	Targeta crèdit (familiar)	3	Termini indefinit (1)
José Ángel Hidalgo Pitarch	Bancaixa	Targeta crèdit (familiar)	1	Termini indefinit (1)
Evaristo Muñoz Martí	Banco de Valencia, S.A.	Cartera	18	Termini indefinido Fix 7,6 % (1)
Evaristo Muñoz Martí	Banco de Valencia, S.A.	Cartera	30	Termini 12 mesos Euribor 3 mesos + 0,75 (1)
José Ramón Serrano Santamáns	Bancaixa	Targeta crèdit	1	Termini indefinit (1)

(1) L'import correspon al límit de l'operació. Quan el límit és inferior a mil euros, s'indica 1. Imports en milers d'euros

B.3 Detalle les operacions de crèdit aval o garantia, efectuades ja siga directament, indirectament o a través d'entitats dotades, adscrites o participades, en favor dels grups polítics que tinguen representació en les corporacions locals i assemblees legislatives autonòmiques que hagen participat en el procés electoral de la Caixa d'Estalvis.

Nom dels grups polítics	Denominació social de la Caixa o entitat dotada, adscrita o participada	Naturalesa de l'operació	Import	Condicions
Bloc Nacionalista Valencià	Banco de Valencia, S.A.	Préstec hipotecari	300	Termini 24 mesos Fix 5,5
Esquerra Unida del País Valencià	Banco de Valencia, S.A.	Préstec	540	Termini 72 mesos Euribor 6 mesos + 2
Partit Socialista Obrer Espanyol	Banco de Valencia, S.A.	Préstec hipotecari	74	Termini 360 mesos Euribor hipotecari 1 any + 1
Partit Socialista Obrer Espanyol	Banco de Valencia, S.A.	Préstec hipotecari	55	Termini 240 mesos Euribor hipotecari 1 any + 1,1
Partit Socialista Obrer Espanyol	Banco de Valencia, S.A.	Préstec hipotecari	156	Termini 360 mesos Euribor hipotecari 1 any + 1

Imports en milers d'euros

B.4 Indique, si escau, la situació actual dels crèdits a grups polítics que tinguen representació en les corporacions locals i assemblees legislatives autonòmiques que hagen participat en el procés electoral de la Caixa d'Estalvis.

El saldo viu dels crèdits concedits als grups polítics ascendia, al tancament d'any, a 4.944 milers d'euros, i no es troba cap de les operacions en situació de morositat. El detall per grup polític és el següent:

- Partit Popular: 160 milers d'euros
- Partit Socialista Obrer Espanyol: 3.738 milers d'euros
- Esquerra Unida del País Valencià: 564 milers d'euros
- Bloc Nacionalista Valencià: 482 milers d'euros

C. DETALLE LES OPERACIONS CREDITÍCIES AMB INSTITUCIONS PÚBLIQUES, INCLOSOS ENS TERRITORIALS, QUE HAGEN DESIGNAT CONSELLERS GENERALS:

Nom de la institució pública	Nom dels consellers generals designats	Naturalesa de l'operació	Import	
AJUNTAMENT DE TEULADA	Chantal Girón	Targeta crèdit	1	
AJUNTAMENT DE LLUCENA	Francisco Javier Sanahuja Sanchis	Cartera	50	
AJUNTAMENT DE MONCÓFAR	Ana Torres Valero	Targeta crèdit	1	
AJUNTAMENT DE QUARTELL	Emilio Máñez Domínguez	Targeta crèdit	3	
GENERALITAT VALENCIANA	José Vicente Berlanga Arona María Encarnación Biosca Ferrero Manuel Brea Ferrer Amparo Caballer Cabo José María Cadroy Viciano Pedro Cánovas Martínez Enrique Daríes Coll Carmen de Rosa Torner María Amparo Escrig Marco Lucía Esteban Villarroya Francisco Vicente Estrela Jovells Joaquín Farnós Gauchía Rafael Ferrando Giner Asunción Francés Camarena Antonio García Bolufer José Rafael García-Fuster y González-Alegre Josep Francesc Giner Giner Juan Carlos Gómez-Pantoja Noguera María Paz Jordá Durá Ángel Lillo Giménez Inmaculada Martín Hernández Enrique Martinavarro Dealbert Francesc Josep Masià Llinares María Francisca Mocholí Muñoz Tomás Francisco Molins Pavía	Fernando Móner Romero Eduardo Montesinos Chilet Francisco Muñoz Antonino Sebastián Naranjo González José Luis Olivas Martínez Remigio Pellicer Segarra Facundo Pérez Giménez María José Pérez Pallarés Rosa Pérez Solaz Vicente Prefaci Cruz Rosa Rapalo Badenes Manuel Ríos Navarro Damián Rodado Macías José Manuel Roig Cotanda María Ángeles Rui Pérez Rodríguez Pedro Luis Sánchez Novella Jesús Sedano Llorente José Ramón Serrano Santamás José Vicente Tarazona Campos Federico Jorge Tarazona Llácer Antonio J. Tirado Jiménez José Vicente Torres Escrig María Dolores Tortosa Llorca Victor Pedro Villagrasa Ballester Enrique Villarreal Rodríguez	Crèdit	150.300

Nota: l'operació de crèdit de 150.300 milers d'euros concedida a la Generalitat Valenciana és un compte de crèdit que es renova anualment. Imports en milers d'euros

D. OPERACIONS VINCULADES I OPERACIONS INTRAGRUP

D.1 Detalle les operacions significatives realitzades per l'entitat amb els membres del Consell d'Administració: (*)

Nom	Naturalesa de l'operació	Import
--	--	--

(*) No s'ha realitzat cap operació significativa.

D.2 Detalle les operacions significatives realitzades per l'entitat amb els membres de la Comissió de Control: (*)

Nom	Naturalesa de l'operació	Import
--	--	--

(*) No s'ha realitzat cap operació significativa.

D.3 Detalle les operacions significatives realitzades per l'entitat amb el personal directiu: (*)

Nom	Naturalesa de l'operació	Import
--	--	--

(*) No s'ha realitzat cap operació significativa.

D.4 Detalle les operacions significatives realitzades per l'entitat amb administradors i directius de societats i entitats del grup del qual l'entitat forme part: (*)

Nom	Denominació social de l'entitat del Grup	Naturalesa de l'operació	Import
--	--	--	--

(*) No s'ha realitzat cap operació significativa.

D.5 Detalle les operacions intragrup realitzades que siguen significatives: (*)

Denominació social de l'entitat del Grup	Breu descripció de l'operació	Import
--	--	--

(*) No s'ha realitzat cap operació significativa no eliminada en el procés de consolidació.

E. ESTRUCTURA DEL NEGOCI DEL GRUP

E.1 Descriga l'estructura del negoci del Grup i concrete el paper que exerceix cada una de les entitats en el conjunt dels servicis prestats als clients

Estructura del negoci del Grup

El Grup Bancaixa està constituït per un conjunt d'empreses financeres i parafinanceres amb un model propi de productes i servicis:

- Caixa d'Estalvis de València, Castelló i Alacant, Bancaixa, és l'entitat dominant del Grup, resultat de la unió de cinc caixes d'estalvi valencianes i la integració de Sindibank.
- Banco de Valencia, S.A., participat per Bancaixa, és entitat financera del Grup.
- Les societats instrumentals de Bancaixa operen en l'àmbit de la intermediació financera, les assegurances, els viatges, els servicis operatius, les taxacions, els recobraments i les activitats immobiliàries.

Les principals societats del grup, per sectors econòmics, es troben disponibles en l'organigrama de la pàgina web de l'entitat.

SERVICIS PRESTATS ALS CLIENTS

Nom de l'entitat del Grup	Paper que exerceix en el conjunt dels servicis prestats
Caixa d'Estalvis de València, Castelló i Alacant, Bancaixa	Intermediació financera
Banco de Valencia, S.A.	Intermediació financera
Bancaja Fondos S.G.I.I.C., S.A.	Gestora de I.I.C.
Arcalia Patrimonios Ag.Val., S.A.	Agència de Valors
Arcalia Inversiones S.G.I.I.C., S.A.	Agència de I.I.C.
Arcalia Pensiones EGFP, S.A.	Gestora fons de pensions
Bancaja Internacional Finance LTD	Intermediació financera
Bancaja Eurocapital Finance LTD	Intermediació financera
Bancaja Capital, S.A.	Intermediació financera
Bancaja Emisiones, S.A.	Intermediació financera
Operador de Banca Seguros Vinculado al Grupo Bancaja, S.A.	Operador de banca assegurances
Aseval Consultora de Pensiones y Seguros, S.L.	Consultora de pensions i assegurances
Cisa, Cartera de Inmuebles, S.L.	Immobil·liària
Real-Equity, S.L.	Immobil·liària
Bancaja Habitat, S.L.	Immobil·liària
Ocio Los Monteros, S.L.	Immobil·liària
Encina Los Monteros, S.L.	Immobil·liària
Santa Pola Green, S.L.	Immobil·liària
Inversiones Valencia Capital Riesgo S.C.R., S.A.	Societat de capital de risc
Valenciana de Inversiones Mobiliarias, S.L.	Intermediació financera
Bancaja Participaciones, S.L.	Intermediació financera
Grupo Bancaja Centro de Estudios, S.A.	Intermediació financera
Arcalia Servicios, S.A.	Comptabilitat i assessoria
Jeizer Tech, S.L.	Servicis informàtics
European Estates Spain Limited	Immobil·liària
Hotel Alameda Valencia, S.L.	Immobil·liària
Servicom 2.000, S.L.	Telecomunicacions
Cavaltour, Agencia de Viajes, S.A.	Agència de viatges
Bancaja US Debt, S.A.	Intermediació financera
Bancaja Gestión de Activos, S.L.	Gestora de fons
Habitat USA Corporation	Immobil·liària
Adquiera Servicios Financieros E.F.C., S.L.	Financera
BVA Preferentes, S.A.	Financera
Valenciana de Inversiones Participadas, S.L.	Immobil·liària

Continua...

SERVICIS PRESTATS ALS CLIENTS

Nom de l'entitat del Grup	Paper que exerceix en el conjunt dels servicis prestats
Mas de Peirón, S.L.	Immobil·liària
Valldigna del Mar, S.L.	Immobil·liària
Invercalia Gestión Privada, S.A	Intermediació financera
Urbanizadora Experiencia Inmobiliaria, S.L.	Immobil·liària
Reales Atarazanas, S.L.	Immobil·liària
Brosquil Habitat, S.L.	Immobil·liària
Santa Pola Life Resorts, S.L.	Immobil·liària
Fuentes de Chiva, S.L.	Immobil·liària
NLBH Parques Comerciales, S.L.	Immobil·liària
Orchid Investments B.V.	Immobil·liària
Hill Properties Pte. Ltd	Immobil·liària
Bancaja Inversiones, S.A.	Intermediació financera

E.2 Indique la distribució geogràfica de la xarxa d'oficines:

Comunitat autònoma	Nombre de sucursals
ANDALUSIA	68
ARAGÓ	14
CANÀRIES	28
PRINCIPAT D'ASTÚRIES	6
ILLES BALEARS	39
CASTELLA-LA MANXA	29
CASTELLA I LLEÓ	16
CATALUNYA	104
COMUNITAT VALENCIANA	650
PAÍS BASC	10
EXTREMADURA	3
GALÍCIA	18
MADRID	100
REGIÓ DE MÚRCIA	18
NAVARRA	2
LA RIOJA	3
CANTÀBRIA	3
OFICINES FORA D'ESPANYA (*)	1
TOTAL	1.112

(*) Oficina a Miami. L'entitat compta a més amb vuit oficines de representació a Cancún, Lisboa, Londres, Milà, Munic, París, Shanghái i Varsòvia.

E.3 Identifique, si escau, els membres dels òrgans rectors que assumeixen càrrecs d'administració o direcció en entitats que formen part del grup de la Caixa:

Nom del membre de l'òrgan rector	Denominació social de l'entitat del Grup	Càrrec
Ana Llanos Herce Collado	Operador de Banca Assegurances vinculat del Grup Bancaixa, S.A.	Vocal
Ana Llanos Herce Collado	Bancaja Habitat, S.L.	Vocal
Ana Torres Valero	Bancaja Habitat, S.L.	Vocal
Ana Torres Valero	Bancaja Participaciones, S.L.	Vocal
Àngel A. Álvarez Martín	Bancaja Habitat, S.L.	Vocal
Àngel A. Álvarez Martín	Operador de Banca Assegurances vinculat del Grup Bancaixa, S.A.	Vocal
Àngel D. Villanueva Pareja	Bancaja Habitat, S.L.	President
Àngel D. Villanueva Pareja	Bancaja Participaciones, S.L.	Vocal
Antonio J. Tirado Jiménez	Banco de Valencia, S.A.	Vicepresident
Arturo Virosque Ruiz	Operador de Banca Assegurances vinculat del Grup Bancaixa, S.A.	Vocal
Arturo Virosque Ruiz	Bancaja Habitat, S.L.	Vocal
Eduardo Montesinos Chilet	Bancaja Participaciones, S.L.	Vocal
Eduardo Montesinos Chilet	Operador de Banca Assegurances vinculat del Grup Bancaixa, S.A.	President
Enrique Martinavarro Dealbert	Operador de Banca Assegurances vinculat del Grup Bancaixa, S.A.	Vocal
Ernesto Pascual Escandell	Bancaja Habitat, S.L.	Vocal
Francisco V. Gregori Gea	Bancaja Participaciones, S.L.	Vocal
José Luis Olivas Martínez	Banco de Valencia, S.A.	President
José María Catalunya Oliver	Bancaja Participaciones, S.L.	Vocal
José María Catalunya Oliver	Bancaja Habitat, S.L.	Vocal
Juan Antonio Pérez Eslava	Operador de Banca Assegurances vinculat del Grup Bancaixa, S.A.	Vocal
Juan Antonio Pérez Eslava	Bancaja Participaciones, S.L.	Vocal
Manuel Brea Ferrer	Operador de Banca Assegurances vinculat del Grup Bancaixa, S.A.	Vocal
Manuel Brea Ferrer	Bancaja Habitat, S.L.	Vocal
María del Rocío Peramo Sánchez	Bancaja Participaciones, S.L.	Vocal
María Teresa Montañana Latorre	Operador de Banca Assegurances vinculat del Grup Bancaixa, S.A.	Vocal
Matilde Soler Soler	Operador de Banca Assegurances vinculat del Grup Bancaixa, S.A.	Vocal
Pepa Martí Puig	Bancaja Habitat, S.L.	Vocal
Rafael Francisco Oltra Climent	Operador de Banca Assegurances vinculat del Grup Bancaixa, S.A.	Vocal
Rafael Francisco Oltra Climent	Bancaja Participaciones, S.L.	Vocal
Rafael Alcón Traver	Operador de Banca Assegurances vinculat del Grup Bancaixa, S.A.	Vocal
Rafael Calvo Calpe	Operador de Banca Assegurances vinculat del Grup Bancaixa, S.A.	Vocal
Rafael Calvo Calpe	Bancaja Participaciones, S.L.	Vocal
Rafael Ferrando Giner	Operador de Banca Assegurances vinculat del Grup Bancaixa, S.A.	Vocal
Rafael Ferrando Giner	Bancaja Participaciones, S.L.	President
Remigio Pellicer Segarra	Bancaja Habitat, S.L.	Vocal
Remigio Pellicer Segarra	Operador de Banca Assegurances vinculat del Grup Bancaixa, S.A.	Vocal
Vicente Montesinos Vernetta	Bancaja Habitat, S.L.	Vocal
Vicente Montesinos Vernetta	Bancaja Participaciones, S.L.	Vocal

F. SISTEMES DE CONTROL DE RISC

F.1 Indique, si escau, els sistemes de control de risc relacionat amb les activitats exercides per l'entitat.

1) Introducció:

El model de gestió global del risc de Bancaixa té com a finalitat assegurar uns nivells de capitalització adequats als riscos gestionats per l'entitat i optimitzar la relació rendibilitat/risc a través de la identificació, mesurament, valoració, control i seguiment dels riscos propis de l'activitat bancària, dins d'un marc que potencie la qualitat del servei ofert als clients.

Bancaixa considera el Nou Acord de Capital de Basilea (d'ara en avant NACB) com la columna vertebral de l'organització dels seus sistemes de control de riscos. Açò ha suposat per a Bancaixa desenvolupar models avançats de riscos amb la premissa d'homologabilitat pel supervisor, de tal manera que es facilite la consecució d'objectius estratègics i de creació de valor i s'assegure el manteniment de la solvència de l'entitat.

El model de gestió del risc definit en Bancaixa integra diferents funcions de riscos distribuïdes en distintes àrees, amb la finalitat de seguir les millors pràctiques de govern corporatiu (independència respecte a la funció comercial i d'admissió de riscos), gestionar activament les carteres, minimitzar possibles impactes negatius i assegurar que la variable risc tinga un pes específic en les decisions adoptades, de manera que aquestes s'ajusten en cada moment al perfil de risc desitjat per l'entitat.

L'estructura orgànica de Bancaixa encarregada d'establir i supervisar els dispositius de control de riscos, així com les seues principals funcions associades, és la següent:

- El Consell d'Administració, responsable últim de l'estratègia de riscos de l'entitat, té delegada en la Direcció General la funció de definir, desenvolupar i instrumentar la política general de riscos, fixar els límits d'aquests per a les distintes àrees i activitats, delimitar les facultats atorgades als òrgans inferiors de decisió i decidir sobre aquelles operacions el risc de les quals excedeix a les atribucions delegades.
- La política creditícia la fixa i defineix el Comitè Executiu de Direcció d'acord amb les línies mestres prèviament aprovades pel Consell d'Administració, responsable en última instància de l'estratègia de riscos de Bancaixa.

Periòdicament, el Comitè de Risc Global i el Comitè d'Actius i Passius (COAP) informen la Comissió Executiva de les resolucions adoptades en l'àmbit de les funcions de gestió de riscos que ambdós comitès tenen assignades.

El Comitè de Risc Global, en l'àmbit de funcions relacionades amb el risc de crèdit i el risc operacional, realitza les funcions bàsiques de dirigir, amb el suport del departament de Gestió Global del Risc, els plans d'implementació dels diferents models interns, desenvolupar els procediments i metodologia necessaris per a la gestió i el control d'aquests riscos i establir i seguir els objectius i nivells de solvència del Grup. Aquest Comitè informa directament el Comitè Executiu de Direcció.

Responent davant del Comitè de Risc Global estan els Comitès de Risc de Crèdit i de Risc Operacional, creats a fi de coordinar els interessos de les distintes àrees afectades pels models i el marc d'actuació i de control d'aquests riscos.

El Comit  de Actius i Passius (COAP), per delegaci  del Consell d'Administraci ,  s l'encarregat de la supervisi  de totes les activitats de tresoreria i mercat de capitals, i  s l'estament encarregat de definir i supervisar el risc de mercat en Bancaixa, aix  com de definir les pol tiques de risc de tipus d'inter s i risc de liquiditat.

2) Sistemes de control establerts per avaluar, mitigar o reduir els principals riscos de l'entitat:

Bancaixa mant  com a criteri general una "pol tica prudencial", entesa en sentit ampli com aquella que garantisca el manteniment d'un adequat nivell de recursos propis, que permeta assegurar la seua solv ncia i cobrir folgadamente els diferents tipus de risc a qu  l'entitat est  sotmesa. Aquests riscos, la classificaci  dels quals es detalla a continuaci , es recullen en una eina de control integral de riscos que aglutina, documentalment i formalment, els objectius, les pol tiques, els l mits, les funcions i facultats establertes respecte a cada un d'aquests.

- a) Risc de cr dit
- b) Risc de mercat i de contrapartida
- c) Risc de tipus d'inter s
- d) Risc de liquiditat
- e) Risc de tipus de canvi
- f) Risc operacional

El sistema de control de Bancaixa es basa en la revisi  i estandarditzaci  de procediments i la vigil ncia en el seu compliment, aix  com en el desenvolupament i parametrizaci  d'un conjunt d'eines i t cniques de mesurament, seguiment i control que han sigut adaptades i complementades als est ndards i millors pr ctiques de gesti  de riscos i amb l'establiment de pol tiques de mitigaci  o reducci  dels riscos.

La funci  de riscos de Bancaixa disposa d'una s rie d'eines avan ades que complementen l'exhaustiu coneixement dels clients i mercats en qu  opera l'entitat, entre les quals cal destacar:

- Expedients electr nics de particulars i empreses, que permeten disposar, autom ticament, en format homogeni, de tota la informaci  existent sobre un client per a la tramitaci  d'operacions de risc, i obtenir una visi  conjunta de les seues relacions amb l'Entitat.
- Models interns de qualificaci  de clients (*scoring* i *rating*), que compleixen els requeriments exigits en el NACB.
- Eina de validaci  dels models de risc de cr dit (SIVASE), desenvolupada en 2007, permet sistematitzar el proc s de validaci  interna dels dits models.
- Models VaR per al mesurament intern del risc de mercat, adaptats a les exig ncies de la normativa del Banc d'Espanya.
- Eina d'avaluaci  qualitativa del risc operacional i base de dades de recollida de p rdues operacionals.
- Model intern de gesti  d'actius i passius.

Les pol tiques de minimitzaci  de riscos en l'entitat es fonamenten en una correcta avaluaci  d'aquests i en la utilitzaci  d'elements que permeten la seua reducci , com s n l'obtenci  de garanties suficients que assegurin l'absoluta recuperaci  de les operacions facilitades, el disseny i l'execuci  de plans d'acci  que reduisquen els riscos identificats, l'establiment de l mits, etc.

Finalment, el Departament d'Auditoria és l'encarregat de vetlar pel correcte compliment de les polítiques, mètodes i procediments de control de riscos, i assegurar que aquests són adequats, s'implanten de manera efectiva i són revisats regularment.

3) Principis de la gestió de riscos en Bancaixa:

a) Independència de la funció de riscos: que es garanteix pels procediments de gestió que estableixen la dependència funcional dels responsables de riscos de les distintes àrees de negoci, independentment de la seua adscripció jeràrquica, de manera que aquests segueixen els criteris de riscos pel que fa a polítiques d'admissió, seguiment i control.

b) Globalitat en el procés de gestió del risc: inspirat en el marc de les noves tendències reguladores –Circular 4/04 del Banc d'Espanya, NACB, Directiva Europea d'Adequació de Capital–, partint d'una funció de riscos refermada en les possibilitats de recursos humans i tecnològics. Es pretén:

- Obtindre una visió global del risc que permeta agregar aquest per diferents eixos de negoci i gestió (client, producte, tipus de risc, etc.).
- Optimitzar els nivells de solvència de l'entitat, els límits d'exposició al risc i contribuir a la creació de valor a partir del concepte de rendibilitat ajustada al risc.

c) Homogeneïtat dels sistemes i mètodes de mesurament i avaluació del risc, sobre la base de la utilització de mètodes equivalents de valoració, control i gestió dels distintes riscos en què per l'operatòria ordinària es pot incórrer.

F.2 Relacione els riscos coberts pel sistema, junt amb la justificació de l'adequació al perfil de l'entitat dels sistemes de control de riscos adoptats, tenint en compte l'estructura de recursos propis

1) Risc de crèdit:

El risc de crèdit es pot definir com la possible pèrdua derivada de l'incompliment total o parcial de les seues obligacions per part d'un acreditat i constitueix el risc més rellevant en Bancaixa. Aquest risc és inherent en els productes bancaris tradicionals de les entitats (préstecs, crèdits, garanties financeres prestades, etc.), així com en un altre tipus d'actius financers (cartera de renda fixa, derivats, etc.).

De manera molt resumida, l'estructura orgànica operativa implantada per al model de gestió i control d'aquest risc és:

- Direcció de Riscos: amb dependència directa de la Direcció General, és responsable de les polítiques de riscos, així com de l'anàlisi, concessió, seguiment i recuperació de les operacions de risc.
- Gestió Global del Risc (a través del Departament de Control del Risc de Crèdit): té com a funcions principals el desenvolupament, la implantació i el manteniment de les metodologies de mesurament i control del risc i dels sistemes interns de qualificació, així com la realització del procés de validació d'aquests.

La gestió del risc de crèdit és un factor primordial en l'estratègia de Bancaixa. L'entitat té com a objectiu estratègic créixer de manera sostinguda i equilibrada i assegurar un nivell de capitalització d'acord amb els límits de risc fixats, i per a això és clau garantir la qualitat i seguretat dels seus actius.

La planificació comercial per a una correcta selecció dels acreditats, la fixació de polítiques d'actuació amb clients i sectors, la diversificació de la cartera creditícia, l'adequada combinació en la utilització de sistemes experts de parametrització i qualificació, l'adequada formació en l'anàlisi individualitzada del risc de crèdit, junt amb el seguiment continu i estandarditzat dels acreditats i les seues operacions, així com la combinació de processos automàtics amb la gestió personal especialitzada dels actius deteriorats, són els elements en què es basa la gestió del risc de crèdit dins de Bancaixa.

A fi d'assegurar el compliment de la política creditícia de Bancaixa, pel que fa a risc de crèdit, la Direcció de Riscos proposa a la Direcció General el perfil de la cartera creditícia de l'entitat, valorant, en funció de les línies pressupostàries que es definisquen, el perfil de risc final de l'any i l'estructura d'aquesta quant a qualificació, rendibilitat ajustada al risc i distribució per xarxes de negoci, de manera que siga tinguda en compte en els processos d'elaboració dels plans de negoci i seguiment pressupostari.

Bancaixa, en el procés d'admissió i qualificació de clients, disposa des de fa anys d'un complet mapa d'eines internes de *rating* i *scoring* que incorporen de manera homogènia les distintes variables de risc rellevants per qualificar i analitzar les operacions o el segment de clients de què es tracte. Cal destacar la incorporació de variables relatives al compliment de normatives mediambientals i de qualitat en les eines de *rating*. Aquests instruments estan plenament integrats en la fase d'anàlisi i en la presa de decisions, i per tant en l'aprovació d'operacions, i utilitza l'un o l'altre en funció del segment de negoci que es tracte.

La utilització d'aquestes eines permet que cada operació porte associada una probabilitat d'incompliment consistent i homogènia, junt amb altres aspectes també considerats, com el termini, el tipus de producte i les garanties, i això queda completat amb el càlcul anticipat de la pèrdua probable o esperada en cada operació, sent seu càlcul fonamental per a l'obtenció de la 'prima de risc' de l'operació i la seua incorporació al preu d'aquesta com a factor de cost de l'activitat.

Bancaixa considera el seguiment dinàmic basat en el comportament del client com un factor clau en la gestió i el control del risc de crèdit. Es realitzen dos tipus de seguiment:

- El proactiu, en el qual cada client és analitzat i identificat en funció del seu comportament en l'entitat i en el sistema financer, cosa que unida a un sistema d'alertes totalment automatitzat, permet decidir i realitzar les accions necessàries quan s'identifiquen situacions que poden incrementar el grau de risc.
- El reactiu, basat en la vigilància de l'evolució del client, en funció del tipus de risc concedit, el seu import, garanties i termini de vigència.

En relació amb l'activitat de recuperació, s'utilitza un conjunt de potents eines informàtiques que assegura la realització de determinades gestions de recuperació a través de la utilització de sistemes sofisticats que incorporen una clara millora de la gestió i un grau elevat d'anticipació al deteriorament de la qualitat dels actius. Si escau, la continuïtat de les actuacions també està centralitzada amb criteris d'eficàcia i rendibilitat, i coordina l'exigència en el compliment dels procediments amb l'establiment d'acords de pagament viables amb els deutors, que permeten mantindre i millorar la tradicional solvència patrimonial de l'entitat.

Especial rellevància per a l'entitat ha tingut la incorporació a la gestió de metodologies avançades, com a elements de suport a l'anàlisi, la presa de decisions i les polítiques de preus dels actius sobre la base de la rendibilitat ajustada al risc, així com l'avanç en la qualitat de servici als nostres clients.

En aquest entorn, amb l'objectiu de mantindre els nivells de solvència i assegurar el nivell de capitalització de l'entitat, es configuren els treballs realitzats durant 2007 a fi de, a més de permetre la identificació del capital requerit a nivell d'operació i agregats, facilitar el càlcul de la rendibilitat ajustada al risc (RAROC històric), incorporar els nivells de risc en la fixació de preus (polítiques de *pricing*) i analitzar la composició per qualitat de risc de les carteres de risc de l'entitat.

2) Risc de mercat

El risc de mercat es defineix com la pèrdua potencial per causa de moviments adversos en els preus dels instruments financers amb què opera Bancaixa. El control dels límits de mercat correspon al departament de Riscos de Tresoreria, unitat de control de risc independent respecte a les àrees de mercats encarregades de la contractació i la gestió de carteres.

La gestió d'aquest risc té com a objectiu fonamental limitar la possibilitat de pèrdues i optimitzar la relació entre el nivell d'exposició assumit i els beneficis esperats, d'acord amb els objectius fixats per l'entitat. Per a això, Riscos de Tresoreria ha desenvolupat un conjunt de polítiques encaminades a mesurar el nivell de riscos, controlar la seua adequació als límits fixats i informar a través del COAP (Comité d'Actius i Passius) l'Alta Direcció.

Bancaixa utilitza des de fa diversos anys models interns per al mesurament, control i gestió del risc de mercat de les seues carteres o posicions en els mercats financers. Els dits models formen part d'una estructura de procediments, controls i límits que configuren els elements de gestió del risc de mercat.

En relació amb la metodologia, la principal eina de mesurament del risc de mercat utilitzada en Bancaixa és el model *Value at Risk* (VaR - valor en risc). Aquesta metodologia, que s'aplica en la seua modalitat de simulació històrica, tracta d'estimar la pèrdua màxima que es pot produir en les posicions de mercat amb un nivell de confiança del 99% i per a un horitzó temporal d'1 dia. Es tracta d'un model de revaluació complet de les carteres i operacions a partir de les sèries històriques simulades de tots els factors de risc i variables de mercat que afecten el seu valor de mercat.

Aquest model, la gestió diària del qual es realitza a través d'una eina específica, està sotmés a un procés continu de millora per adaptar-se als nous productes contractats i a les necessitats que sorgeixen en les distintes àrees de l'entitat.

A fi de comprovar la qualitat de les estimacions de risc, es realitzen exercicis de *backtesting* que comparen el VaR estimat amb les dades reals. També es realitzen periòdicament simulacions de tensió (*stress-testing*) que permeten estimar els beneficis o menyscapse de diners que li generaria a l'entitat el fet que es produïra un escenari de crisi en els mercats financers.

Adicionalment, el control del risc de mercat es referma en un sistema de límits establerts, el qual delimita els nivells de risc que l'organització està disposada a assumir, el perfil de risc desitjat per la Direcció, i estableix un sistema de control de manera que no s'incórrega en riscos no desitjats. Els límits estan fixats tant en termes de VaR (risc potencial) com de màxim de pèrdues assumibles a partir de les quals es tanquen o cobreixen totes les carteres o operacions de negociació (*stop-loss*). Finalment, l'entitat elabora anualment un Pla de Contingència davant de crisi en els mercats financers, en el qual s'han definit les situacions i procediments que s'han de seguir en el cas que es produïra la dita circumstància, intentant minimitzar les seues conseqüències per a Bancaixa.

3) Risc de contrapartida

El risc de contrapartida en Bancaixa es mesura a nivell d'operació, utilitzant un sistema que permet conèixer en temps real el risc viu amb cada una de les contrapartides. La forma de calcular l'exposició depèn del tipus d'operació, encara que se sustenta sobre el seu valor de mercat o cost de reposició i, si fa el cas, factors d'exposició potencial (*factors add on*).

Anualment es revisen les línies de les distintes contrapartides i s'utilitzen per a la seua assignació les qualificacions creditícies que tenen atorgades per les agències de *rating* i, si no n'hi ha, models interns de qualificació de l'entitat. Si les circumstàncies així ho aconsellen, i amb l'objecte de minimitzar riscos, en qualsevol moment pot decidir-se tancar o bloquejar la línia de risc autoritzada a una determinada contrapartida.

El 2007 s'ha continuat potenciant les tècniques de mitigació d'aquest risc a través de la utilització d'acords de col·lateral amb les contrapartides amb què major activitat i risc es té assumit. En aquest mateix sentit, Bancaixa utilitza contractes marc ISDA o CMOF per emparar l'operativa de derivats OTC amb altres entitats o amb els mateixos clients. La dita circumstància li permet reduir els riscos associats a aquesta activitat ja que regulen la possibilitat de realitzar *netting* entre totes les operacions vives.

4) Risc de tipus d'interés global de balanç

Bancaixa utilitza com a model de gestió del risc estructural de tipus d'interés, un sistema de taxa de transferència interna que permet aïllar el risc d'interés generat per les distintes unitats de negoci, i el traspassa a la posició estructural que és gestionada i controlada per la Direcció de l'entitat a través de la funció del Comité d'Actius i Passius (COAP).

Per al desenvolupament de la seua funció, el COAP es referma en la Unitat Tècnica de Gestió d'Actius i Passius que analitza les posicions estructurals a risc d'interés, conseqüència dels desfasaments en les dates de venciment i de revisió de tipus entre les distintes partides d'actius i passius sensibles en balanç, així com de compromisos i altres productes fora de balanç. Per a això s'utilitzen eines de simulació que permeten:

a) Efectuar anàlisi de gaps (actiu-passiu) tant en la seua posició estàtica com projectada; el seguiment d'aquests permet identificar les masses de balanç susceptibles de variacions en els tipus d'interés en les futures renovacions o venciments.

b) Calcular la sensibilitat del marge financer i del valor patrimonial net davant de distints escenaris de tipus d'interés (desplaçaments paral·lels de la corba, canvis de forma d'aquesta, etc.).

El COAP adopta les estratègies d'inversió-finançament i cobertures que estima oportunes amb vista a minimitzar possibles impactes negatius de les dites variacions i optimitzar el binomi rendibilitat-risc.

5) Risc de liquiditat

Bancaixa gestiona aquest risc des de dues òptiques complementàries, distingint la liquiditat operativa de la liquiditat estructural; la primera es gestiona en el curt termini per l'Àrea de Tresoreria; la segona, conseqüència de posicions generades a llarg termini o de posicions més curtes però de caràcter continuat, és gestionada i controlada per la Direcció de l'entitat a través de la funció del Comitè d'Actius i Passius (COAP).

Les mesures utilitzades per al control d'aquest risc són fonamentalment:

- a) Gestió de la liquiditat estructural mitjançant la creació de diversos programes de finançament i a través d'una presència activa en un conjunt ampli i diversificat de mercats de finançament o de titulització dels seus actius.
- b) Control global de la liquiditat a través d'un sistema de límits, aprovat pel COAP, que estableix un nivell màxim de risc de liquiditat que s'ha d'assumir, així com el nivell mínim de posició neta de Tresoreria que s'ha de mantindre en funció d'una sèrie d'escenaris definits.
- c) Avaluació periòdica de les necessitats de liquiditat davant d'una situació de crisi (escenaris d'estrés), valorant, a través de models de simulació, el possible impacte en la posició de liquiditat i anticipar possibles accions que permetrien minimitzar el dit impacte.
- d) Pla de Contingència de Liquiditat, aprovat pel COAP, en el qual s'han definit uns clars objectius i principis d'actuació, un sistema d'indicadors i alertes, així com els corresponents plans d'acció i canals de comunicació.

La posició estructural de risc de liquiditat de Bancaixa, junt amb les mesures de control abans comentades, han permès afrontar sense sobresalts les tensions de liquiditat aparegudes en el mercat a partir de la segona meitat de 2007 com a conseqüència fonamentalment de la crisi *subprime* americana

6) Risc de tipus de canvi

La gestió d'aquest risc s'efectua per l'Àrea de Tresoreria, en la qual s'analitza el nivell de risc assumit i es realitzen les operacions de cobertura corresponents.

Es disposa de límits molt estrictes pel que fa a aquest risc, ja que dins de la política de Bancaixa no està prevista la diversificació per divises. Hi ha limitacions per posició oberta i per nivell de VaR, i queda sempre el risc assumit en nivells molt baixos o residuals.

7) Risc operacional

Per a Bancaixa, constitueixen risc operacional les pèrdues resultat de la inadequació o fallada de processos interns, persones i sistemes, o a causa de successos externs. Aquesta definició inclou de forma explícita les exposicions materials al risc legal i regulatori que sorgisquen com a resultat del desenvolupament de l'activitat.

Bancaixa, conscient de la importància que a nivell estratègic suposa un adequat control i gestió d'aquesta tipologia de risc, va establir el 2005 el seu model organitzatiu, metodològic i de gestió del risc operacional, amb els objectius d'accedir al mètode estàndard per a la determinació dels requeriments de capital per aquest risc a l'entrada en vigor del NACB, i establir les bases per a, a mitjà termini, accedir al mètode avançat (AMA)

El model organitzatiu sobre el qual se sustenta la gestió del risc operacional en Bancaixa s'articula en els nivells següents:

- Departaments i filials: gestionen el risc operacional (en cada departament/filial de l'entitat hi ha un responsable de risc operacional).
- Departament de Gestió Global del Risc:
 - Risc Operacional, defineix les polítiques i metodologies, i valida l'aplicació d'aquestes per part dels diferents departaments.
 - El grup de Control de Riscos és el responsable d'integrar aquest risc amb la resta de riscos de l'entitat i del càlcul del capital regulatori i econòmic derivat d'aquest.
- El Comitè de Risc Operacional té com a objectiu primordial agilitzar la implantació de la metodologia i les funcions de gestió de risc operacional, possibilitar els plans d'acció i facilitar el canvi cultural necessari.
- Auditoria interna: és la responsable de vigilar el compliment del marc de gestió establert.

Metodologies quantitatives

La base de dades de pèrdues operacionals de Bancaixa recull des de 2005 tots els esdeveniments que causen un menyscapte de diners o cost a l'entitat, una vegada validades i verificades les dites dades.

Els esdeveniments de pèrdua capturats es classifiquen en funció de distintes dimensions tant als efectes regulatorios (categoria de risc, línia de negoci) com de gestió (producte, procés i unitat organitzativa en què es va materialitzar la pèrdua).

Metodologies qualitatives

El marc metodològic de risc operacional de Bancaixa preveu la utilització combinada de les metodologies següents:

a) Qüestionaris d'autoavaluació

Els qüestionaris d'autoavaluació permeten, a través de l'eina d'avaluació del risc pel mètode de l'estimació (HERMES), a partir de l'opinió d'experts de l'entitat, l'avaluació de l'exposició al risc operacional i entorn de control experimentats pels diferents processos i activitats de Bancaixa.

b) Indicadors de risc operacional

L'objectiu d'aquesta part de la metodologia qualitativa és dissenyar un sistema d'alertes específiques de risc operacional que permeti anticipar la possible evolució de l'exposició de Bancaixa a aquest tipus de riscos.

Mitigació i Plans d'Acció

Amb independència dels requeriments regulatoris, Bancaixa té com a principal prioritat la utilització efectiva de les metodologies anteriorment especificades de cara a la mitigació i gestió activa del risc operacional. Així, les metodologies implantades preveuen:

- La identificació i l'avaluació de l'eficàcia dels controls existents (com a aspecte previst en l'eina HERMES), aprofundint en les causes que puguin motivar els dèficits de control.
- La definició i el seguiment dels plans d'acció previstos per avançar en la mitigació dels riscos operacionals (dins del mòdul dels Plans d'Acció -PDA- d'HERMES), calcular l'impacte potencial de la implantació dels dits plans d'acció en l'evolució de l'exposició a aquests riscos.

G. INFORME ANUAL ELABORAT PER LA COMISSIÓ D'INVERSIONS DE L'ENTITAT, AL QUAL ES REFEREIX L'ARTICLE 20 DE LA LLEI 31/1985, DE 2 D'AGOST, DE REGULACIÓ DE LES NORMES BÀSIQUES SOBRE ÒRGANS RECTORS DE LES CAIXES D'ESTALVIS

G.1 Complete el següent quadre sobre les adquisicions o vendes de participacions significatives de societats cotitzades efectuades per la Caixa d'Estalvis durant l'exercici, ja siga directament o a través d'entitats del seu mateix Grup

Import	Inversió o desinversió	Data d'execució de l'operació	Entitat objecte de la inversió o desinversió	Participació directa i indirecta de la Caixa després de l'operació	Data d'emissió de l'informe i pronunciament de la Comissió d'Inversions sobre la viabilitat financera i adequació als pressupostos i plans estratègics de l'entitat
1.230.700	Inversió	02-07-07	Iberdrola, S.A.	6,03%	28/06/07

Imports en milers d'euros

G.2 Complete el següent quadre sobre les inversions i desinversions en projectes empresarials amb presència en la gestió o en els seus òrgans de govern, efectuades per la Caixa d'Estalvis durant l'exercici, ja siga directament o a través d'entitats del seu grup.

Import	Inversió o desinversió	Data d'execució de l'operació	Entitat objecte de la inversió o desinversió	Participació directa i indirecta de la Caixa després de l'operació	Data d'emissió de l'informe i pronunciament de la Comissió d'Inversions sobre la viabilitat financera i adequació als pressupostos i plans estratègics de l'entitat
124.999	Inversió	12/03/07	Promociones y Urbanizaciones Martín, S.A.	6,86%	07/03/2007
127.574	Inversió	14/12/07	Bancaja Habitat, S.L.	100,00%	04/12/2007

Imports en milers d'euros

G.3 Detalle el nombre d'informes emesos per la Comissió d'Inversions durant l'exercici

Nombre d'informes emesos	4
--------------------------	---

G.4 Indique la data d'aprovació de l'Informe Anual de la Comissió d'Inversions

Data de l'Informe	10/01/2008
-------------------	------------

H. REMUNERACIONS PERCEBUES

H.1 Indique de manera agregada la remuneració percebuda pel personal clau de la direcció i pels membres del Consell d'Administració en qualitat de directius: (*)

Remuneracions	Import
Sous i altres remuneracions anàlogues	3.421
Obligacions concretes en matèria de pensions o de pagament de primes d'assegurances de vida	248

(*) En aquest apartat s'inclou informació relativa a la Direcció General, direccions generals adjuntes i restants membres que integren el Comitè Executiu de Direcció, que conformen l'Alta Direcció de la Caixa. Imports en milers d'euros

H.2 Complete de manera agregada els següents quadres sobre les dietes per assistència, i també les remuneracions anàlogues:

a) Consell d'Administració: (*)

Remuneracions	Import
Dietes per assistència i altres remuneracions anàlogues	82

(*) No s'inclouen les remuneracions percebudes pels representants del grup d'empleats en la seua condició de personal de la Caixa. Imports en milers d'euros

b) Comissió de Control: (*)

Remuneracions	Import
Dietes per assistència i altres remuneracions anàlogues	48

(*) No s'inclouen les remuneracions percebudes pels representants del grup d'empleats en la seua condició de personal de la Caixa. Imports en milers d'euros

c) Comissió de Retribucions:

Remuneracions	Import
Dietes per assistència i altres remuneracions anàlogues	2

Imports en milers d'euros

3) Comissió d'Inversions:

Remuneracions	Import
Dietes per assistència i altres remuneracions anàlogues	3

Imports en milers d'euros

Nota: Les remuneracions percebudes pels membres dels restants òrgans de govern han sigut:

a) Comissió Executiva, Comissió Executiva Territorial de Castelló i Comissió Executiva Territorial de Segorbe: dietes per assistència i altres remuneracions anàlogues: 85 mil euros (no s'inclouen les remuneracions percebudes pels representants del Grup d'Empleats per la seua condició de personal de la Caixa).

b) Assemblea General: dietes per assistència i altres remuneracions anàlogues: 211 mil euros (no s'inclouen les remuneracions percebudes pels representants del Grup d'Empleats per la seua condició de personal de la Caixa).

H.3. Indique de forma agregada les remuneracions percebudes pels membres dels òrgans de govern i pel personal directiu en representació de la Caixa en societats cotitzades o en altres entitats en què l'entitat tinga una presència o representació significativa:

Remuneracions percebudes	1.443
--------------------------	-------

Imports en milers d'euros

J. GRAU DE SEGUIMENT DE LES RECOMANACIONS DE BON GOVERN

Si a la data d'elaboració d'aquest informe no hi ha unes recomanacions de bon govern generalment acceptades, que tinguen en compte la naturalesa jurídica de les caixes d'estalvis, describa les pràctiques de govern corporatiu que l'entitat ha de complir per obligació legal i les addicionals que la Caixa s'haja autoimposat.

En el cas que a la data d'elaboració d'aquest informe hi haja unes recomanacions de bon govern generalment acceptades que tinguen en compte la naturalesa jurídica de les Caixes, s'indicarà el grau de compliment de l'entitat respecte de les recomanacions de govern corporatiu existents o, si escau, la no assumptió de les dites recomanacions.

En el supòsit de no complir amb alguna d'aquestes, explique les recomanacions, normes, pràctiques o criteris, que aplica l'entitat.

Recomanació 1. Funcions del Consell d'Administració.

"Que el Consell d'Administració assumisca expressament com a nucli de la seua missió la funció general de supervisió, exercisca amb caràcter indelegable les responsabilitats que comporta i establisca un catàleg formal de les matèries reservades al seu coneixement".

L'article 32 dels Estatuts Socials de l'entitat estableix que correspon al Consell d'Administració, amb plenitud de facultats i sense més limitacions que les legalment atribuïdes a altres Òrgans de Govern, l'administració i gestió de l'entitat i la representació en tots els assumptes del seu gir i trànsit. El Consell té assumida la funció general de supervisió i, amb caràcter indelegable, les següents:

- Elevar propostes a l'Assemblea General.
- Delegar funcions en la Comissió Executiva, en el President i en el Director General.
- Autoritzar operacions de risc i alienacions amb els alts càrrecs i persones vinculades.
- Formular els comptes anuals.

Recomanació 2. Independència del Consell d'Administració.

"Que s'integre en el Consell d'Administració un nombre raonable de consellers independents, el perfil dels quals responga a persones de prestigi professional desvinculades de l'equip executiu i dels accionistes significatius".

Atesa la naturalesa fundacional de les Caixes d'Estalvis no hi ha accionistes significatius als quals puguen vincular-se els membres del Consell i la totalitat d'ells són independents, estant desvinculats de l'equip executiu.

La independència dels consellers es garanteix a través dels distints requisits que es recullen tant en els articles 9, 12, 13 i 16 dels Estatuts Socials com en l'article 7 del Reglament del Consell d'Administració, que exigeixen: ser persones de reconeguda honorabilitat comercial i professional; no estar inclosos en les incompatibilitats establertes en els mateixos Estatuts; exercir les seues funcions, en tot cas, en benefici exclusiu dels interessos de la Caixa i del compliment de la seua funció economicosocial, amb plena independència de qualssevol altres interessos que pogueren afectar-los.

Recomanació 3. Composició del Consell d'Administració.

Segons el Codi Olivencia:

"Que en la composició del Consell d'Administració els consellers externs (dominicals i independents) constituïsquen àmplia majoria sobre els executius i que la proporció entre dominicals i independents s'establisca tenint en compte la relació existent entre el capital integrat per paquets significatius i la resta".

Aquesta recomanació ha sigut actualitzada per l'Informe Aldama en els aspectes següents:

"Que el Consell d'Administració, per mitjà dels Consellers, represente el major percentatge de capital possible".

"Que en la composició del Consell d'Administració, els consellers externs (dominicals i independents) constituïsquen àmplia majoria sobre els executius i que dins dels consellers externs existisca una participació molt significativa de consellers independents, tenint en compte l'estructura accionarial de la societat i el capital representat en el Consell".

La mateixa naturalesa jurídica de les Caixes d'Estalvis i la legislació específica que les regula, garanteixen la independència dels seus Consellers, perquè tots ells, encara que procedeixen de diferents grups de representació, tenen l'obligació legal d'exercir el seu càrrec en benefici exclusiu dels interessos de la Caixa a la qual serveixen.

En el Consell d'Administració estan representats els estaments socials més íntimament vinculats a l'activitat de la Caixa, és a dir, les corporacions municipals del seu àmbit d'acció, en la seua qualitat de representants electes dels interessos de les col·lectivitats locals; els impositors, com a proveïdors dels recursos amb què aquelles operen; el personal, que fa possible amb el seu treball el normal desenvolupament de la activitat, gestió del resultat del qual depén professionalment; l'entitat fundadora i la Generalitat Valenciana.

Tant la Llei 31/1985, de 2 d'agost, de Regulació de les Normes Bàsiques sobre Òrgans Rectors de les Caixes d'Estalvis, com el Decret Legislatiu 1/1997, de 23 de juliol, del Govern Valencià, pel qual s'aprova el Text Refós de la Llei sobre Caixes d'Estalvis, garanteixen la presència dels esmentats interessos col·lectius, tant en l'Assemblea General com en el Consell d'Administració.

Els Estatuts, en l'article 8, han limitat fins al 50% del total del dret a vot, la representació de les administracions públiques i entitats i corporacions de dret públic en els òrgans de govern i comissions delegades, amb un clar objectiu d'equilibri, proporcionalitat i democratització.

Recomanació 4. Dimensió del Consell d'Administració.

Segons el codi Olivencia:

"Que el Consell d'Administració ajuste la seua dimensió per aconseguir un funcionament més eficaç i participatiu. En principi, la composició adequada podria oscil·lar entre cinc i quinze membres".

Recomanació efectuada per l'Informe Aldama:

"Que el Consell d'Administració tinga un nombre raonable de membres per assegurar la seua operativitat i el treball de cada conseller, i poder comptar amb tots els mitjans necessaris per al millor i més eficaç exercici de les seues funcions, incloent la comunicació amb els responsables de les diferents àrees de negoci i servicis, i, si fa el cas, l'assistència d'experts externs".

El nombre de membres que integren el Consell d'Administració és de 20, d'acord amb el que disposa l'article 33 dels Estatuts i dins dels límits assenyalats en el Decret Legislatiu 1/1997, de la Generalitat Valenciana, que en l'article 31 estableix que el nombre de vocals del Consell d'Administració estarà comprés entre un mínim de 10 i un màxim de 20.

Recomanació 5. Desconcentració de poder.

"Que, en el cas que el Consell opte per la fórmula d'acumulació en el President del càrrec de primer executiu de la societat, adopte les cauteles necessàries per reduir els riscos de la concentració de poder en una sola persona".

En la Caixa estan separades la funció de Presidència i el càrrec de primer executiu. El càrrec de President del Consell recau, en virtut de l'article 40 dels Estatuts Socials, en un dels membres del Consell d'Administració, sense funcions executives en el si de l'entitat. Les atribucions del President són les derivades de la presidència d'un òrgan col·legiat de govern, ostentant també la Presidència de l'Assemblea General i de la pròpia entitat. (Articles 71 i 72 dels Estatuts Socials).

Recomanació 6. Garantia normativa.

"Que es dote de major rellevància a la figura del Secretari del Consell, reforçant la seua independència i estabilitat i destacant la seua funció de vetlar per la legalitat formal i material de les actuacions del Consell".

El Secretari del Consell és elegit pel mateix Consell d'Administració d'entre els seus membres, i disposa de la independència i estabilitat necessàries per exercir la seua funció de vetlar per la legalitat formal i material de les actuacions del Consell.

El Secretari convoca les sessions del Consell d'Administració i de la Comissió Executiva en nom del President, supervisa la redacció de les actes de les sessions, les llegeix en veu alta per a la seua aprovació en acabar cada sessió, les firma i dóna fe dels acords, amb el vistiplau del President.

Forma part de la Mesa de l'Assemblea General i és el responsable d'elaborar la llista d'assistents i de resoldre les qüestions que se susciten al respecte. Assisteix el President en les funcions de direcció i ordenació del desenvolupament de les sessions, i és la via pel qual els consellers generals han de fer arribar al President les peticions d'informació o d'intervenció.

Per exercir les seues funcions, el Secretari del Consell compta amb el suport de la Secretaria General i dels Servicis Jurídics de la Caixa. Així mateix, per reforçar l'estabilitat del càrrec, el Consell nomena un Vicesecretari que substitueix el Secretari en les seues absències.

Recomanació 7. Composició de la Comissió Executiva.

"Que la composició de la Comissió Executiva, quan aquesta existisca, reflectisca el mateix equilibri que mantinga el Consell entre les distintes classes de consellers, i que les relacions entre ambdós òrgans s'inspiren en el principi de transparència, de manera que el Consell tinga coneixement complet dels assumptes tractats i de les decisions adoptades per la Comissió".

La Comissió Executiva està expressament prevista i regulada en el Capítol IV, Títol V, dels Estatuts Socials. Les previsions contingudes en tal capítol garanteixen el compliment d'aquesta Recomanació en establir-se, en l'article 48, la necessitat que estiguen sempre representats cada un dels distintes grups que integren l'Assemblea General. La transparència en les relacions entre ambdós òrgans està igualment garantida en integrar-se en la Comissió, com a membres nats, el President, Vicepresident primer, els Vicepresidents representants de la Unitat Territorial de Castelló i de les demarcacions territorials corresponents a l'Alt Palancia-Alt Millars o al Camp de Morvedre, i el Secretari, tots ells del Consell d'Administració i amb idèntics càrrecs que ocupen en aquest.

D'altra banda, a la Comissió Executiva, entre les facultats que li ha delegat el Consell d'Administració, li correspon el complir i fer complir els acords del Consell i informar-lo dels assumptes que aquest li encomane. L'obligació d'informar s'estén també a la resolució d'assumptes urgents, dels que ha de donar compte al Consell.

Recomanació 8. Comissions del Consell d'Administració.

"Que el Consell d'Administració constituísca en el seu si Comissions delegades de control, compostes exclusivament per consellers externs, en matèria d'informació i control comptable (Auditoria); selecció de consellers i alts directius (Nomenaments); determinació i revisió de la política de retribucions (Retribucions); i avaluació del sistema de govern (Compliment)".

Sense perjudici de la particular composició del Consell d'Administració, derivada de la naturalesa jurídica i de la normativa reguladora de les Caixes d'Estalvis, d'acord amb el que es preveu als Estatuts Socials i al Reglament del Consell d'Administració, aquest té constituïdes una Comissió de Retribucions i una Comissió d'Inversions, com a òrgans de suport, que es regeixen pels propis reglaments.

Les funcions que la legislació assigna als Comitès d'Auditoria s'han assumit per la Comissió de Control.

Recomanació 9. Informació per als consellers.

"Que s'adopten les mesures necessàries per assegurar que els consellers disposen amb l'antelació necessària de la informació suficient, específicament elaborada i orientada per preparar les sessions del Consell, sense que pugui eximir de la seua aplicació, excepte en circumstàncies excepcionals, la importància o naturalesa reservada de la informació".

El compliment d'aquesta recomanació queda garantit en el mateix règim que al respecte estableix l'article 18 del Reglament del Consell, i que determina que *"els Consellers tindran a la seua disposició, en la Secretaria General, dos dies hàbils abans de la sessió, la informació sobre els assumptes compresos en l'ordre del dia i sobre els acords que se sotmeten a deliberació en la sessió, excepte supòsits d'urgència".*

Recomanació 10. Freqüència de les reunions del Consell d'Administració.

"Que, per assegurar l'adequat funcionament del Consell, les seues reunions se celebren amb la freqüència necessària per al compliment de la seua missió; es fomenta pel President la intervenció i lliure presa de posició de tots els consellers; es cuide especialment la redacció de les actes i s'avalua, almenys anualment, la qualitat i eficiència dels seus treballs".

L'informe Aldama estableix que el Consell d'Administració haurà de reunir-se en sessió ordinària amb una periodicitat normalment mensual.

Així mateix estableix que:

"El Consell d'Administració es reunirà en totes les ocasions en què el President o un nombre suficient de consellers així ho sol·licite, d'acord també amb els seus Estatuts i Reglament. Al llarg de l'exercici haurà d'analitzar de manera específica el pressupost i la marxa del pla estratègic, si n'hi haguera, i el seu grau de compliment, com també els estats financers trimestrals que la societat haja d'enviar als òrgans reguladors o de supervisió dels mercats per a la publicació".

Estatutàriament s'estableix, en l'article 42, que *"el Consell es reunirà en sessió ordinària, almenys, cada dos mesos, i amb caràcter extraordinari sempre que ho considere necessari el President. En tot cas, el President o qui exercisca les seues funcions, està obligat a convocar amb caràcter extraordinari el Consell d'Administració a petició de, almenys, un terç dels seus membres".* No obstant això, per a assumptes excepcionalment urgents i importants, la convocatòria podrà fer-se sense limitació de termini, si bé haurà de realitzar-se en condicions que permeten assegurar-ne la recepció per tots els vocals.

És costum de la Caixa celebrar sessió del Consell amb periodicitat mensual, excepte en el mes d'agost.

El Reglament del Consell d'Administració, per garantir i fomentar la participació de tots els membres del Consell, estableix que el President, en l'exercici de les seues funcions, dirigirà les deliberacions i propiciarà que tots els que ho desitgen expressen el seu parer sobre els assumptes compresos en l'ordre del dia.

L'Estatut del conseller incorporat en el Reglament del Consell estableix, a més, dins de les obligacions derivades del deure de diligència, assistir a les reunions i participar en les deliberacions, a fi que els seus criteris contribuïsquen efectivament a la presa de decisions.

El Consell aprova cada any els pressupostos generals de la Caixa i és informat regularment de l'evolució del pla estratègic i del compliment de les línies generals d'actuació aprovades per l'Assemblea General. Les actes del Consell es llegeixen en veu alta per a l'aprovació en acabar cada sessió i es remetent al President de la Comissió de Control en el termini de deu dies hàbils, des de la data de la reunió.

Recomanació 11. Política de nomenaments.

"Que la intervenció del Consell en la selecció i reelecció dels seus membres s'atenga a un procediment formal i transparent, a partir d'una proposta raonada de la Comissió de Nomenaments".

L'entitat disposa d'un Reglament del procediment regulador del sistema de designació i elecció dels Òrgans de Govern, adaptat a la legislació valenciana sobre Caixes d'Estalvis i disposicions que la desenvolupen, autoritzat per l'Institut Valencià de Finances, que recull les normes necessàries per regular el procediment general.

Correspon a la Comissió de Control vigilar i comprovar si els nomenaments o cessament dels membres dels Òrgans de Govern han estat realitzats d'acord amb la legislació vigent (Art. 70-7 dels Estatuts).

D'altra banda, l'article 22 dels Estatuts, determina que *"els processos electorals es desenvoluparan amb la màxima transparència, publicitat i garanties d'igualtat per als impositors que participen en cada fase del procés, assegurant les mateixes possibilitats d'accés a la informació del procés electoral per a tots els impositors i compromissaris".*

Tant la Llei 31/1985, de Regulació de les Normes Bàsiques sobre Òrgans Rectors de les Caixes d'Estalvis, com el Decret Legislatiu 1/1997 del Govern Valencià, pel qual s'aprova el Text Refós de la Llei sobre Caixes d'Estalvis, estableixen que competeix de manera especial a l'Assemblea General el nomenament i revocació, si fa el cas, dels vocals del Consell d'Administració, d'entre els components de cada un dels diferents grups de representació que la integren.

Recomanació 12. Disponibilitat del càrrec.

"Que les societats incloguen en la seua normativa l'obligació dels consellers de dimitir en supòsits que puguen afectar negativament el funcionament del Consell o el crèdit i reputació de la societat".

Els articles 13 i 15 dels Estatuts, respectivament, detallen les situacions d'incompatibilitat per a ser membre dels Òrgans de Govern, i de cessament en l'exercici dels seus càrrecs.

Recomanació 13. Edat dels consellers.

"Que s'establisca una edat límit per a l'exercici del càrrec de conseller, que podria ser de seixanta-cinc a setanta anys per als consellers executius i el President, i un poc més flexible per a la resta dels membres".

L'informe Aldama s'inclina per no recomanar l'edat límit i estableix que la societat que adopte una política en aquest punt, ha d'establir-la amb claredat en la seua normativa interna (Estatuts o Reglament).

D'acord amb la legislació valenciana sobre Caixes d'Estalvis, que adapta el marc establert per la legislació bàsica de l'Estat, els Estatuts Socials de l'entitat, en l'article 33 apartats 2) i 3), estableixen com a requisit per a la designació de vocals que no pertanguen a l'Assemblea General, en el grup d'Impositors i Corporacions Municipals, l'edat màxima de 70 anys. No hi ha limitació d'edat per a la resta de membres del Consell.

Recomanació 14. Informació i assessorament adequats.

"Que es reconega formalment el dret de tot conseller a demanar i obtindre informació i l'assessorament necessaris per al compliment de les seues funcions de supervisió, i s'establisquen els vies adequades per a l'exercici d'aquest dret, fins i tot acudint a experts externs en circumstàncies especials".

A més d'allò que s'ha indicat en el comentari a la Recomendació 7, l'Estatut del Conseller, desenvolupat en el Títol Quart del Reglament del Consell d'Administració, determina i regula expressament en l'article 24, el dret d'informació, que faculta els consellers a demanar informació sobre qualsevol aspecte de la Caixa i de les seues societats filials amb la majoria del capital social.

Correspon al President, Director General i Secretaria General atendre les sol·licituds d'informació dels consellers, oferint-los, si fa el cas, els interlocutors apropiats en l'estrat de l'organització i arbitrant, quan procedisca, les mesures perquè es puga practicar *in situ* les diligències d'examen desitjades.

Recomanació 15. Remuneració dels consellers.

"Que la política de remuneració dels consellers, la proposta, avaluació i revisió de la qual ha d'atribuir-se a la Comissió de Retribucions, s'ajuste als criteris de moderació, relació amb els rendiments de la societat i informació detallada i individualitzada".

L'article 11 dels Estatuts Socials de l'entitat estableix que el càrrec de membre del Consell d'Administració tindrà caràcter honorífic i gratuït i només podrà meritjar dietes per assistència a reunions dels Òrgans de Govern determinades en els Estatuts, i per desplaçament. Les quanties de les dietes són fixades, a proposta del Consell d'Administració, per l'Assemblea General, dins dels límits que establisca l'Institut Valencià de Finances, tenint en compte per a la seua determinació la situació patrimonial i evolució econòmica de l'entitat.

La Comissió de Retribucions de l'entitat, com a òrgan de suport del Consell, li informa sobre les dietes per assistència a reunions i desplaçament dels membres dels Òrgans de Govern de la Caixa i dels consellers de les empreses participades amb la majoria del capital social (art. 2 del Reglament de la Comissió de Retribucions).

Recomanació 16. Lleialtat dels consellers.

"Que la normativa Interna de la societat detalle les obligacions que dimanen dels deures generals de la diligència i lleialtat dels consellers, i preveu, en particular, la situació de conflictes d'interessos, el deure de confidencialitat, l'explotació d'oportunitats de negoci i l'ús d'actius socials".

Els deures dels consellers es regulen en el títol quart del Reglament del Consell, que en preveu expressament els següents:

- Deure de diligència (article 23), que exigeix una actuació amb la diligència d'un ordenat empresari i d'un representant lleial.
- Deure de fidelitat a l'interés social (article 25), en benefici dels interessos de la Caixa i del compliment de la seua funció econòmica i social.
- Deure de lleialtat (article 26), que inclou, entre altres, el deure de no realitzar en benefici propi o de persones a ell vinculades, operacions lligades als béns de l'entitat i l'obligació de comunicar al Consell qualsevol situació de conflicte, directe o indirecte, amb l'interés de l'entitat.
- Limitacions operatives amb la Caixa i les seues participades (article 27), per a l'obtenció de crèdits, avals i garanties o alienar a aquesta béns o valors de la seua propietat o emesos per les dites entitats, sense que hi haja acord del Consell d'Administració i de l'Institut Valencià de Finances.
- Confidencialitat i secret sobre assumptes i deliberacions (article 28), fins i tot després de cessar en les seues funcions.
- Deures derivats de la condició de la Caixa com a emissora de valors (article 29), en relació amb les normes de conducta establertes en la legislació del Mercat de Valors.

Així mateix, es recull en el Reeglament la prohibició d'establir amb la Caixa o amb societats en el capital de les quals participe, contractes d'obra, subministraments, servicis o treballs retribuïts, durant un període mínim de dos anys, comptadors a partir del cessament en el corresponent Òrgan de Govern (article 31).

En relació amb els mecanismes per detectar, determinar i resoldre els possibles conflictes d'interés entre l'entitat i els seus consellers, s'actua de conformitat amb el que estableix l'Ordre de 22 de juny de 1990, de la Conselleria d'Economia i Hisenda, de la Generalitat Valenciana. Les operacions de risc, transmissions de béns o valors, o operacions d'una altra índole lligades als interessos de la Caixa, quan es contracten per l'entitat amb un administrador, comissionat o persona vinculada a ells, són competència exclusiva del Consell d'Administració, i són sotmeses a l'autorització prèvia administrativa de l'Institut Valencià de Finances, organisme dependent de la Generalitat Valenciana.

En l'àmbit del Mercat de Valors, Bancaixa disposa d'un Reglament Intern de Conducta que s'aplica als membres del Consell d'Administració, defineix exhaustivament què s'entén per conflicte d'interés i imposa l'obligació d'informar prèviament dels possibles conflictes a què estiguen sotmesos per les seues relacions familiars, el seu patrimoni personal o per qualsevol altra causa.

L'actual versió del Reglament Intern de Conducta és fruit de l'adhesió al model tipus establert per CECA, i va ser aprovat en la sessió del Consell d'Administració de 28.06.07. Al seu dia el Consell d'Administració va constituir un Òrgan de Control col·legiat que vetla permanentment pel compliment del Reglament; i confecciona, al seu torn, una Memòria Anual d'activitats, que figura en la pàgina web de l'entitat.

En l'exercici 2007 no s'han comunicat situacions de conflicte d'interés, directe o indirecte entre l'entitat i els seus administradors sobre les quals la pròpia entitat s'haja pronunciat negativament.

Recomanació 17. Extensió dels deures de lleialtat als accionistes significatius.

"Que el Consell d'Administració promoga l'adopció de les mesures oportunes per estendre els deures de lleialtat als accionistes significatius, establint, en especial, cauteles per a les transaccions que es realitzen entre aquests i la societat".

Per la seua pròpia naturalesa de Caixa d'Estalvis, Bancaixa no té accionistes.

Recomanació 18. Transparència informativa.

"Que s'arbitren mesures encaminades a fer més transparent el mecanisme de delegació de vots i a potenciar la comunicació de la societat amb els seus accionistes, en particular amb els inversors institucionals".

Tant l'article 15, apartat 4, dels Estatuts Socials de l'entitat, com l'article 20 del Reglament del Consell, no admeten la delegació de vot.

L'entitat disposa d'un apartat específic, "Informació per a inversors", que recull informació general, informació econòmico-financera i informació relativa a govern corporatiu.

Entre aquesta informació s'inclouen, complint les obligacions normatives, els fets rellevants i l'informe anual de govern corporatiu. Així mateix, s'inclou periòdicament informació financera trimestral, els fullets informatius de les emissions realitzades en els mercats de capitals, informació sobre el *rating* de l'entitat, etc. En definitiva, la informació facilitada respon al compromís de transparència amb els inversors institucionals.

Adicionalment, en la dita secció de la web s'inclouen les vies de comunicació postal, electrònica i telefònica per atendre els inversors institucionals.

Recomanació 19. Amplitud informativa.

"Que el Consell d'Administració, més enllà de les exigències imposades per la normativa vigent, es responsabilitze de subministrar als mercats informació ràpida, precisa i fiable, en especial quan es referisca a l'estructura de l'accionariat, a modificacions substancials de les regles de Govern, a operacions vinculades d'especial relleu o a l'autocartera".

El Consell d'Administració, en sessió ordinària de 22 de juliol de 2004, va aprovar la posada en marxa d'un pla d'actuació en matèria de transparència i govern corporatiu que contempla l'elaboració anual d'un Informe de Govern Corporatiu, d'acord amb el que establisca la legislació, que permeta el mercat conèixer els aspectes més importants de la presa de decisions de l'entitat i del govern corporatiu. Així mateix, es va aprovar la creació del departament de Responsabilitat Social Corporativa, adscrit a Presidència, amb la funció bàsica de desenvolupar les directrius i el pla de treball aprovat.

Aquest departament va assumir en l'exercici 2004 la responsabilitat de subministrar a la Comissió Nacional del Mercat de Valors i al mercat, a través del web corporatiu, la informació d'interès per a l'inversor.

El web corporatiu, no sols recull la informació que cal subministrar per disposició legal, sinó que, amb un clar objectiu de màxima transparència, incorpora tota aquella informació que pugui ser d'interès per als inversors, clients i societat en general.

Recomanació 20. Informació financera periòdica.

"Que tota la informació financera periòdica que, a més de l'annual, s'oferisca als mercats s'elabore conformement als mateixos principis i pràctiques professionals dels comptes anuals, i abans de ser difosa, siga verificada per la Comissió d'Auditoria".

La Comissió de Control, que com ja s'ha indicat ha assumit les funcions pròpies de la Comissió d'Auditoria, té encomanada l'anàlisi de la gestió econòmica i financera de la Caixa, i el coneixement del procés d'informació financera.

En l'exercici d'aquestes funcions, la Comissió de Control eleva semestralment a l'Assemblea General, a l'Institut Valencià de Finances i al Banc d'Espanya, informe en què es detallen les actuacions realitzades, que inclouen la comprovació que els estats financers s'ajusten als models establerts legalment, en especial a la Circular del Banc d'Espanya 4/2004, de 22 de desembre, i la constatació que els principis i les pràctiques aplicats en la seua confecció s'atenen a les normes vigents i a criteris admissibles i coherents amb l'últim informe de l'auditoria externa.

Recomanació 21. Independència de l'auditor extern.

"Que el Consell d'Administració i la Comissió d'Auditoria vigilen les situacions que puguen suposar risc per a la independència dels auditors externs de la societat i, en concret, que verifiquen el percentatge que representen els honoraris satisfets per tots els conceptes sobre el total d'ingressos de la firma auditora, i que s'informe públicament dels corresponents a servicis professionals de naturalesa diferent dels d'Auditoria".

El Consell d'Administració eleva a l'Assemblea General els Comptes Anuals i l'Informe de Gestió per a la seua aprovació, si procedeix, previ estudi, per part de la Comissió de Control, de la censura de comptes que resumisca la gestió de l'exercici i de l'informe que reflectisca l'examen realitzat.

És funció de la Comissió de Control proposar al Consell d'Administració el nomenament dels auditors de comptes i establir les relacions amb els auditors externs. En relació amb aquests aspectes, dins de l'informe semestral que ha d'eleva aquesta Comissió a l'Assemblea General, a l'Institut Valencià de Finances i al Banc d'Espanya, s'informa sobre les actuacions desenvolupades i les matèries tractades, que inclouen contactes periòdics amb l'Auditor de Comptes (article 70-9 dels Estatuts Socials).

L'Informe Anual del Grup Bancaixa conté la remuneració satisfeta al conjunt dels auditors externs de totes les companyies del Grup i Multigrup, i diferencia els honoraris abonats per la revisió dels comptes anuals, dels percebuts per un altre tipus de servicis diferent d'aquells.

Recomanació 22. Qualitat comptable.

"Que el Consell d'Administració procure evitar que els comptes formulats per ell es presenten a la Junta General amb reserves i excepcions en l'informe d'Auditoria, i que, quan això no siga possible, tant el Consell com els auditors expliquen amb claredat als accionistes i als mercats el contingut i l'abast de les discrepàncies".

Com s'ha detallat en el punt A.2.17. del present informe i en les Recomanacions 20 i 21, els mecanismes aplicats per conèixer aquestes situacions poden resumir-se en:

- Coneixement per part de la Comissió de Control del procés d'informació financera i dels sistemes de control intern.
- Celebració de reunions periòdiques amb l'Auditor de Comptes per part de la Comissió de Control, en l'exercici de la funció d'anàlisi de la gestió econòmica i financera de l'entitat, que permetrien conèixer amb antelació suficient la possible existència de reserves i excepcions en l'Informe d'Auditoria.
- Estudi, per la Comissió de Control, de la censura de comptes i de l'informe que reflectisca l'examen realitzat, per a la consegüent elevació, pel Consell d'Administració, a l'Assemblea General.

No s'han produït reserves ni excepcions en els comptes individuals de l'entitat, ni en els consolidats del grup, en els últims tres exercicis tancats.

Recomanació 23. Continuitat.

"Que el Consell d'Administració incloga en el seu informe públic anual informació sobre les seues regles de govern, raonant les que no s'ajusten a les recomanacions d'aquest Codi".

L'Informe Aldama recomana:

"Que s'estenguen els deures d'informació sobre les estructures i pràctiques de govern de cada societat i, en general, que s'adopten mesures per assegurar la major qualitat de la informació, refonent-se en un text únic que es publique perquè se'n prenga coneixement general per accionistes i inversors ("informe anual de govern corporatiu")".

L'entitat, seguint el seu objectiu de màxima transparència, compleix les exigències que imposa per a les Caixes d'Estalvis la CNMV en matèria de transparència i bon govern, en emetre aquest Informe Anual de Govern Corporatiu, segons l'Ordre ECO/354/2004, de 17 de febrer per a les Caixes d'Estalvi, desenvolupada per la Circular 2/2005, de 21 d'abril, de la Comissió Nacional del Mercat de Valors, sobre l'informe anual de Govern Corporatiu i una altra informació de les Caixes d'Estalvi que emeten valors admesos a negociació en Mercats Oficials de Valors.

El present informe Anual de Govern Corporatiu elaborat, inclou la transcripció de les normes de govern i funcionament del Consell d'Administració més rellevants, contingudes tant en els Estatuts Socials com en el seu Reglament, estant adaptats els documents a la normativa emanada de l'Estat i de la Comunitat Valenciana, com també a les recomanacions que en matèria de bon govern han postulat l'Informe Olivencia i l'Informe Aldama, en els aspectes en què són aplicables a Caixes d'Estalvis.

Ha sigut objecte d'examen i aprovació pel Consell d'Administració de l'entitat de 27 de febrer de 2008 i elevat a l'Assemblea General Ordinària corresponent al primer semestre de 2008, estant disponible per a la seua consulta pels clients i inversors en la pàgina web de l'entitat.

Recomanació 24. Inamovibilitat dels consellers externs

Segons l'Informe Aldama:

"Una vegada elegits els consellers externs dominicals o independents per la Junta General, el Consell d'Administració no hauria de proposar el seu cessament abans del compliment del període estatutari per al qual van ser nomenats, excepte per causes excepcionals i justificades aprovades pel Consell d'Administració, amb un informe previ de la Comissió de Nomenaments".

Aquesta recomanació no és aplicable a les Caixes d'Estalvis.

Això no obstant, els membres dels òrgans de govern de les Caixes d'Estalvis tenen garantida la seua permanència durant el termini establert per la normativa aplicable. Només cessaran en l'exercici dels seus càrrecs, quan concórrega alguna de les circumstàncies que expressament recull l'article 15 dels Estatuts Socials de l'entitat.

Recomanació 25. Assemblea General.

Segons l'Informe Aldama:

"Amb ocasió de la celebració de les Juntes Generals d'Accionistes, i des de la seua convocatòria, la societat hauria d'informar del contingut íntegre de totes les propostes d'acords que es vagen a sotmetre a la Junta, utilitzant-hi la pròpia pàgina web, amb independència de qualsevol altre procediment legal o voluntari que es dote la societat".

L'entitat va adaptar la seua pàgina web als continguts que, amb caràcter voluntari, recullen l'Ordre ECO/354/2004, de 17 de febrer, i la Circular 2/2005, de 21 d'abril, incloent tant les convocatòries de les Assemblees Generals ordinàries i extraordinàries -amb informació sobre l'ordre del dia i les propostes que realitza el Consell d'Administració- com el desenvolupament de les Assemblees Generals celebrades.

La dita informació es difon en la pàgina web de l'entitat, prèvia comunicació a la CNMV com a Fet Rellevant.

Recomanació 26. Reglaments de l'Assemblea General i del Consell.

Segons l'Informe Aldama:

"Tota societat hauria de dotar-se d'un conjunt de regles o criteris de govern corporatiu incloent, almenys, els Reglaments de la Junta General i del Consell d'Administració".

L'entitat, en línia amb les Recomanacions de l'Informe Aldama, ha elaborat i aprovat pels òrgans competents, reglaments per als Òrgans de Govern, les Comissions del Consell i els òrgans de suport que existeixen, dotant-se per tant de normes de govern tant per a l'Assemblea General com per al Consell d'Administració, Comissió de Control, Comissió de Retribucions i Comissió d'Inversions, en considerar-se aquests instruments com un dels eixos bàsics del bon govern.

Així mateix, aquests reglaments estan a disposició dels clients i inversors en la pàgina web de l'entitat, com a part de la informació de caràcter voluntari que conté l'Ordre ECO/354/2004, de 17 de febrer, i la Circular 2/2005, de 21 d'abril.

Recomanació 27. Informació a través d'Internet.

Segons l'Informe Aldama:

"Comptar amb una pàgina web a través de la qual es pugui informar tant els accionistes, inversors i el mercat en general dels fets econòmics i de tots aquells de caràcter significatiu que es produïsquen en relació amb la Societat, com facilitar la participació dels accionistes en l'exercici del seu dret d'informació i, si fa el cas, d'altres drets societaris".

En l'apartat "Informació per a inversors" de la web corporativa www.bancaja.es, es consigna la totalitat de la informació requerida a les Caixes d'Estalvis tant voluntària com obligatòria, per l'Ordre ECO/354/2004, de 17 de febrer, i la Circular 2/2005, de 21 d'abril, i també l'exigida a les societats anònimes cotitzades en l'Ordre ECO/3722/2003, de 26 de desembre i Circular 1/2004, de 17 de març, en allò que resulte aplicable. En concret:

- Informe Anual de Govern Corporatiu.
- Fets Rellevants remesos a la CNMV.
- Estatuts Socials.
- Reglament regulador del procés electoral.
- Comptes anuals individuals i consolidats.
- Reglaments dels Òrgans de Govern i Òrgans de suport del Consell.
- Reglament intern de conducta en mercats de valors i memòria anual d'activitats del seu òrgan de control.
- Prevenció de blanqueig de capitals.
- Informació relativa a convocatòries i desenvolupament de les Assemblees Generals celebrades.
- Vies de comunicació amb els inversors.
- Composició dels Òrgans de Govern, comissions del Consell i Òrgans de suport.
- Informació financera.
- Informació sobre emissions.
- Altra informació d'interès.

K. ALTRES INFORMACIONS D'INTERÉS

Si considera que hi ha algun principi o aspecte rellevant relatiu a les pràctiques de Govern Corporatiu aplicades per la seua entitat, que no ha sigut abordat pel present Informe, a continuació, mencione i explique el seu contingut

Els apartats detallats a continuació, no han sigut contestats, per correspondre a caixes que emeten quotes participatives:

- Apartat A.1.1.: "Data de nomenament" dels consellers generals.
- Apartat A.2.1.: Identitat dels consellers que no tinguen la condició de conseller general.
- Apartat A.2.11.: Nombre de reunions sense l'assistència del seu president.
- Apartats A.2.18., A.2.20., A.2.21., A.2.32., A.2.35., F.3., F.4., F.5., H.4.
- Epígraf I: Quotes participatives.

Particularitats derivades dels processos de fusió

Bancaixa arreplega a continuació, de manera voluntària, un apartat amb la descripció de les característiques específiques de l'entitat en relació als seus Òrgans de Govern, com a conseqüència dels processos de fusió que s'han desenvolupat en la mateixa, d'acord amb el seu compromís de transparència i màxima responsabilitat en la seua gestió, i amb la confiança que aquesta informació siga útil per als nostres clients, inversors i grups d'interés.

1. Representació en Òrgans de Govern

Per raons derivades dels processos de fusió amb la Caixa d'Estalvis i Mont de Pietat de Segorbe (1989), amb la Caixa d'Estalvis i Mont de Pietat de Castelló (1991) i amb la Caixa d'Estalvis i Socors de Sagunt (1993), estatutàriament es recull la representació que correspon als territoris de les esmentades caixes, al Consell d'Administració, a la Comissió Executiva i a la Comissió de Control.

En el cas que no foren elegits un nombre de membres provinents de tals àmbits territorials, suficients per a complir els al·ludits compromisos de fusió, l'Assemblea General va acordar que puga assistir a les sessions amb veu però sense vot el nombre de representants necessari.

En compliment d'aquest acord, assisteixen amb veu i sense vot al Consell d'Administració i a la Comissió Executiva, els següents consellers generals:

1) Al Consell d'Administració:

- Rafael Alcón Traver
- Manuel Brea Ferrer
- Rafael Calvo Calpe
- Enrique Martinavarro Dealbert

2) A la Comissió Executiva:

- Manuel Brea Ferrer
- Rafael Calvo Calpe
- Enrique Martinavarro Dealbert

2. Comissions Executives Territorials.

També per raons derivades dels processos de fusió amb la Caixa d'Estalvis i Mont de Pietat de Segorbe (1989) i amb la Caixa d'Estalvis i Mont de Pietat de Castelló (1991), les Unitats Territorials que comprenen les zones d'actuació originàries de les dites caixes tenen, cada una, una Comissió Executiva Territorial per a l'exercici de determinades funcions de govern i administració, d'acord amb les atribucions establertes en els Estatuts.

Aquestes comissions estan compostes per representants dels distints grups que componen l'Assemblea General, els quals són designats pel Consell d'Administració d'entre els Consellers Generals que tinguen el seu domicili en l'àmbit de la respectiva Unitat Territorial i a proposta dels mateixos, havent d'estar representats tots els grups, excepte l'entitat Fundadora.

Les Comissions Executives Territorials celebraran sessions per convocatòria del seu President o a sol·licitud, almenys, de tres dels seus membres. Els requisits de convocatòria, assistència, acords, actes i percepcions de dietes seran els mateixos que s'estableixen per a la Comissió Executiva.

Assistirà a les sessions el Director de la Unitat Territorial, amb veu i sense vot.

Tindran atribuïdes les facultats següents:

a) Elevar qualsevol classe de propostes al Consell d'Administració, i en especial, les referides a creació i tancament de Sucursals i programes i directrius d'actuació de l'entitat, per a adaptar-los a les característiques de la Unitat Territorial.

b) Aprovar o denegar, dins dels límits quantitius i condicions que establisca el Consell d'Administració, els riscos de tot tipus sol·licitats en la Unitat Territorial. Aquests límits es revisaran periòdicament.

c) Emetre un informe previ i preceptiu sobre totes les operacions sol·licitades en la Unitat Territorial, la quantia de les quals excedisca dels referits límits. En el cas que aquest informe siga negatiu, tindrà el caràcter de vinculant, excepte per al Consell d'Administració. Si l'informe no fóra emés en un període de set dies naturals des que fóra sol·licitat, s'entendrà favorable.

d) Informar, amb caràcter previ, sobre el nomenament del Director de la respectiva Unitat Territorial.

e) Elevar propostes al Consell d'Administració per al seu sotmetiment a l'Assemblea General sobre la creació d'Obres Socials en la Unitat Territorial corresponent i gestionar les existents dins d'aquesta, per delegació del Consell d'Administració, mentre no existisquen Fundacions constituïdes a l'efecte.

f) Ser informades regularment pel Director General i pel Director de la Unitat Territorial en els següents aspectes, tots referits a l'àmbit de la Unitat Territorial:

- Evolució dels resultats de la Caixa.
- Programes d'expansió i de reducció de la xarxa de sucursals.
- Programes de desenvolupament de personal i organització.
- Plans comercials i altres actuacions de màrqueting.
- Programes d'Obra Social.
- Altres aspectes rellevants a l'actuació de la Caixa.

En aquest sentit, les Comissions Executives Territorials contribuiran a adaptar les polítiques i directrius de la nova Caixa a la realitat de la seua Unitat Territorial.

g) Exercir qualsevol altra funció delegada per la Comissió Executiva o pel Consell d'Administració i assegurar que els acords d'aquest s'executen en la Unitat Territorial.

La Comissió Executiva Territorial de Castelló tindrà, a més, la facultat d'emetre un informe previ i preceptiu sobre totes les decisions que competisquen al Consell d'Administració i a l'Assemblea General i que afecten de manera exclusiva la Unitat Territorial, excepte aquelles que hagen estat delegades. Si l'informe no és emés en un període de set dies naturals des que fóra sol·licitat, s'entendrà favorable.

Comissió Executiva Territorial de Segorbe:

Nom del conseller	Càrrec	Grup al qual pertany
Rafael Calvo Calpe	President	Corporacions municipals
Angelino Torres Latorre	Vicepresident	Impositors torn extraordinari
José Vicente Torres Escrig	Secretari	Generalitat Valenciana
Juan Manuel Escolano Lázaro	Vicesecretari	Empleats
María Celia Mañes Salas	Vocal	Impositors torn extraordinari

Comissió Executiva Territorial de Castelló:

Nom del conseller	Càrrec	Grup al qual pertany
Manuel Brea Ferrer	President	Generalitat Valenciana
Javier Fabregat Antolí	Vicepresident 1r	Impositors torn extraordinari
Jesús Molina García	Vicepresident 2n	Corporacions municipals
Tomás Molíns Pavía	Secretari	Generalitat Valenciana
Rafael Alcón Traver	Vocal	Corporacions municipals
Ferrán Bellido Querol	Vocal	Empleats
Vicent Josep Frías i Diago	Vocal	Impositors torn extraordinari
Yolanda González Soler	Vocal	Impositors
María Isabel Maldonado Gasch	Vocal	Empleats
Francisco Javier Sanahuja Sanchis	Vocal	Corporacions municipals

Aquest Informe Anual de Govern Corporatiu ha sigut aprovat pel Consell d'Administració de l'entitat, en la seua sessió de data 27 de febrer del 2008.

Indique els Consellers que hagen votat en contra o s'hagen abstingut en relació amb l'aprovació del present Informe.

Abstenció / vot contrari	Nom del vocal del Consell
--	--

ADDENDA

A.1 Assemblea general

A.1.1. Consellers generals

CONSELLERS GENERALS

Nom	Cognoms	Grup
Luisa	Alamá Sabater	Corporacions municipals
Rafael	Alcón Traver	Corporacions municipals
Ángel A.	Álvarez Martín	Corporacions municipals
Remedios	Avia Ferrer	Corporacions municipals
Joaquín	Azagra Ros	Corporacions municipals
José Antonio	Belén Alfonso	Corporacions municipals
Francisco	Cabezas Tanco	Corporacions municipals
Rafael	Calvo Calpe	Corporacions municipals
Florencio	Cardador Canelo	Corporacions municipals
José María	Catalunya Oliver	Corporacions municipals
Manuel	Corredera Sanchís	Corporacions municipals
Josep Lluís	de la Piedad Pérez	Corporacions municipals
Noelia	Estarlich Hermandis	Corporacions municipals
Fernando	Estellés García	Corporacions municipals
Luis	Fabra Carreras	Corporacions municipals
José	Falomir Martínez	Corporacions municipals
Emilio	Folch Esteve	Corporacions municipals
Gustavo José	Fuster Dal Re	Corporacions municipals
Jaime	García García	Corporacions municipals
Chantal	Girón	Corporacions municipals
Dimas	González Pérez	Corporacions municipals
Roc	Gregori Aznar	Corporacions municipals
Lucía	Iborra Broseta	Corporacions municipals
Asensio	Llorca Bertó	Corporacions municipals
Remigio	López Martínez	Corporacions municipals
Emilio	Máñez Domínguez	Corporacions municipals
Melchor	Mañó Sabater	Corporacions municipals
Adrián Pedro	Martín Díez	Corporacions municipals
Joaquín	Martínez Corachán	Corporacions municipals
Jesús	Molina García	Corporacions municipals
Marco Alfredo	Mont Rosell	Corporacions municipals
Vicente	Montesinos Vernetta	Corporacions municipals
Lourdes	Moreno Molina	Corporacions municipals
Evaristo	Muñoz Martí	Corporacions municipals
Diego	Pascual Merino	Corporacions municipals
Vicente Salvador	Pastor Codoñer	Corporacions municipals
Noelia	Peris Martí	Corporacions municipals
Juan Francisco	Pineda Moret	Corporacions municipals
Isabel	Piqueres Pérez	Corporacions municipals
Manuel Andrés	Rodilla Serrano	Corporacions municipals
Pedro	Romero Ponce	Corporacions municipals
Francisco Javier	Sanahuja Sanchis	Corporacions municipals

CONSELLERS GENERALS

Nom	Cogmons	Grup
Manuel	Sánchez Fernández	Corporacions municipals
Juan Bautista	Sanchis León	Corporacions municipals
María Vicenta	Sanz Segarra	Corporacions municipals
María del Carmen	Sendra Muñoz	Corporacions municipals
Ana	Torres Valero	Corporacions municipals
Arturo	Virosque Ruiz	Corporacions municipals
José Luis	Yebra Alarcón	Corporacions municipals
Concepción	Alonso Asíns	Impositors
Amparo	Badenes Garcés	Impositors
María Carmen	Bango López	Impositors
Emilio	Barrachina Martí	Impositors
Francisco Salvador	Belda Cañete	Impositors
Agustín	Beltrán Eroles	Impositors
Francisco	Blasco Cordellat	Impositors
Francisco	Boscá Gandía	Impositors
Santiago	Bou Cabedo	Impositors
María Dolores	Calaforra Ramírez	Impositors
Sonia	Canales Mengod	Impositors
María Piedad	Cano Fernández	Impositors
Ricardo	Carbonell Mira	Impositors
Salvador	Chover Escrihuela	Impositors
María del Pilar	Chuliá Moltó	Impositors
Francisco	Climent Ávila	Impositors
Teresa	Climent Monzó	Impositors
Concepción	Costa Cuenca	Impositors
María Ángeles	Crespo Martínez	Impositors
Helena	de Juan Calvo	Impositors
Juan Francisco	Delgado Torres	Impositors
Ricardo Adolfo	Escovedo Martínez	Impositors
Juan Enrique	Fabra Piqueras	Impositors
Josefa	Ferrando Noguera	Impositors
Jesús	Galdón Pérez	Impositors
Francisco	García Piqueras	Impositors
Ana María	Gil Cantero	Impositors
María Carmen	Giménez Renau	Impositors
María Teresa	Gonell Gonell	Impositors
Miguel Ángel	González Sanchis	Impositors
Yolanda	González Soler	Impositors
Francisco V.	Gregori Gea	Impositors
José Luis	Hernández Estrada	Impositors
Florencio	Herreros García	Impositors
José Ángel	Hidalgo Pitarch	Impositors
Gonzalo	Julve de la Iglesia	Impositors
María Amparo	Latasa Gómez	Impositors
M ^a Asunción	Lázaro Real	Impositors
Pascual	Mañes Flor	Impositors
Sheila	Mañes Sánchez	Impositors

CONSELLERS GENERALS

Nom	cognoms	Grup
Pedro Óscar	Marín Fernández	Impositors
Pepa	Martí Puig	Impositors
Dolores	Mascarós Gil	Impositors
María Teresa	Montañana Latorre	Impositors
María Mercedes	Paz Soler	Impositors
Miguel A.	Pellicer Carrascosa	Impositors
María del Rocío	Peramo Sánchez	Impositors
María Desirée	Pérez Berenguer	Impositors
Ángeles	Pérez Peinado	Impositors
José A.	Picazo Rosa	Impositors
José Miguel	Puig Fuentes	Impositors
José Manuel	Retamosa Alfaro	Impositors
Salvador	Rodilla Serrano	Impositors
Juana	Román Jaume	Impositors
María Carmen	Romero Fuster	Impositors
José	Ruiz Juárez	Impositors
Salomé	Sabater Martínez	Impositors
Héctor	Salinas Gras	Impositors
Martín	Serrano López	Impositors
Estrella	Serrano Muñoz	Impositors
Miguel Ángel	Signes Solbes	Impositors
Matilde	Soler Soler	Impositors
Carmen	Tamarit Ruiz	Impositors
Federico David	Torres Bordils	Impositors
Fausto	Tortosa Verdú	Impositors
María	Villalba Carreño	Impositors
Luis	Aguiló Lucia	Entitat fundadora
José	Asensio Muñoz	Entitat fundadora
José Luis	Barberá Prosper	Entitat fundadora
Jaime	Busquets Mataix	Entitat fundadora
Francisco J.	Edo Ausach	Entitat fundadora
Jaime Cesáreo	Fernández Álvarez	Entitat fundadora
Francisco	Gregori Marí	Entitat fundadora
Rafael Francisco	Oltra Climent	Entitat fundadora
Manuel	Portolés Sanz	Entitat fundadora
Vicente	Todoí Femenía	Entitat fundadora
Francisco	Allepuz Madrid	Empleats
Juan	Barber Mir	Empleats
Miguel	Barra Samit	Empleats
Ferran	Bellido Querol	Empleats
Emilio	Domínguez Trull	Empleats
Dolores	Dorta Barroso	Empleats
Juan Manuel	Escolano Lázaro	Empleats
José Julio	Esteban Marcos	Empleats
Juan Francisco	Fernández Martínez	Empleats
Jorge Enrique	Hernández González	Empleats
María Isabel	Maldonado Gasch	Empleats

CONSELLERS GENERALS

Nom	Cognoms	Grup
Luis Agustín	Marcet Gimeno	Empleats
Vicente E.	Martínez Martínez	Empleats
José Antonio	Muñoz Morales	Empleats
María Pilar	Ostos Castillo	Empleats
Ernesto	Pascual Escandell	Empleats
Juan Antonio	Pérez Eslava	Empleats
María de las Nieves	Rodríguez Guerra	Empleats
Josep Antoni	Ros Castellar	Empleats
Joaquim F.	Sánchez González	Empleats
Emilio	Sánchez Moreno	Empleats
Francesc Xavier	Tarazona Martínez	Empleats
Ricardo	Teruel Llimós	Empleats
Pilar	Valldecabres Ortiz	Empleats
José Vicente	Berlanga Arona	Generalitat Valenciana
María Encarnación	Biosca Ferrero	Generalitat Valenciana
Manuel	Breva Ferrer	Generalitat Valenciana
Amparo	Caballer Cabo	Generalitat Valenciana
José María	Cadroy Viciano	Generalitat Valenciana
Pedro	Cánovas Martínez	Generalitat Valenciana
Enrique	Daríes Coll	Generalitat Valenciana
Carmen	de Rosa Torner	Generalitat Valenciana
María Amparo	Escrig Marco	Generalitat Valenciana
Lucía	Esteban Villarroya	Generalitat Valenciana
Francisco Vicente	Estrela Jovells	Generalitat Valenciana
Joaquín	Farnós Gauchía	Generalitat Valenciana
Rafael	Ferrando Giner	Generalitat Valenciana
Asunción	Francés Camarena	Generalitat Valenciana
Antonio	García Bolufer	Generalitat Valenciana
José Rafael	García-Fuster y González-Alegre	Generalitat Valenciana
Josep Francesc	Giner Giner	Generalitat Valenciana
Juan Carlos	Gómez-Pantoja Noguera	Generalitat Valenciana
María Paz	Jordá Durá	Generalitat Valenciana
Ángel	Lillo Giménez	Generalitat Valenciana
Inmaculada	Martín Hernández	Generalitat Valenciana
Enrique	Martinavarro Dealbert	Generalitat Valenciana
Francesc Josep	Masià Linares	Generalitat Valenciana
María Francisca	Mocholí Muñoz	Generalitat Valenciana
Tomás Francisco	Molins Pavía	Generalitat Valenciana
Fernando	Móner Romero	Generalitat Valenciana
Eduardo	Montesinos Chilet	Generalitat Valenciana
Francisco	Muñoz Antonino	Generalitat Valenciana
Sebastián	Naranjo González	Generalitat Valenciana
José Luis	Olivas Martínez	Generalitat Valenciana
Remigio	Pellicer Segarra	Generalitat Valenciana
Facundo	Pérez Giménez	Generalitat Valenciana
María José	Pérez Pallarés	Generalitat Valenciana
Rosa	Pérez Solaz	Generalitat Valenciana

CONSEJEROS GENERALES

Nom	Cognoms	Grup
Vicente	Prefaci Cruz	Generalitat Valenciana
Rosa	Rapalo Badenes	Generalitat Valenciana
Manuel	Ríos Navarro	Generalitat Valenciana
Damián	Rodado Macías	Generalitat Valenciana
José Manuel	Roig Cotanda	Generalitat Valenciana
María Ángeles	Ruipérez Rodríguez	Generalitat Valenciana
Pedro Luis	Sánchez Novella	Generalitat Valenciana
Jesús	Sedano Llorente	Generalitat Valenciana
José Ramón	Serrano Santamáns	Generalitat Valenciana
José Vicente	Tarazona Campos	Generalitat Valenciana
Federico Jorge	Tarazona Llácer	Generalitat Valenciana
Antonio J.	Tirado Jiménez	Generalitat Valenciana
José Vicente	Torres Escrig	Generalitat Valenciana
María Dolores	Tortosa Llorca	Generalitat Valenciana
Víctor Pedro	Villagrasa Ballester	Generalitat Valenciana
Enrique	Villarreal Rodríguez	Generalitat Valenciana

A.1.4 Si escau, realitze una descripció del contingut del Reglament de l'assemblea:

Descripció

El Reglament va ser aprovat en sessió realitzada per l'Assemblea General, el 29 de novembre de 2004, i fins al tancament d'exercici no s'ha introduït cap modificació.

Té com a objecte la regulació del règim, organització i funcionament de l'Assemblea General de la Caixa d'Estalvis de València, Castelló i Alacant, Bancaixa, i conté, per tant, el règim de convocatòria, informació, concurrència, vot i realització.

La finalitat d'aquest Reglament és establir una regla de transparència, en fer públics, desenvolupant les normes legals i estatutàries, els procediments de preparació i realització de les Assemblees Generals.

El Reglament s'interpreta de conformitat amb les normes legals i estatutàries que s'apliquen i atenent fonamentalment al seu esperit i finalitat.

El Reglament s'estructura en els títols següents:

- Objecte, aprovació, interpretació i difusió del Reglament.
- Naturalesa i composició de l'Assemblea.
- Competències i classes d'Assemblees.
- Convocatòria i informació als consellers generals.
- Organització, constitució i desenvolupament de l'Assemblea.
- Actes i publicitat dels acords.

Correspon a la Mesa de l'Assemblea, una vegada constituïda vàlidament aquesta, i al Consell d'Administració, en qualsevol altre cas, resoldre els dubtes que susciti l'aplicació del Reglament, de conformitat amb els criteris generals d'interpretació de les normes jurídiques, l'esperit i finalitat dels Estatuts de l'entitat i la legislació mercantil i financera aplicable i, molt particularment, atenent els criteris i recomanacions de bon govern corporatiu reconeguts a Espanya i en els països del nostre entorn socioeconòmic.

Les funcions de direcció i ordenació de l'Assemblea per garantir el bon funcionament d'aquesta, corresponen al President, i han de dirigir i mantindre el debat dins dels límits de l'ordre del dia i posar fi a aquest quan cada assumpte haja quedat, al seu parer, prou debatut.

Els drets dels consellers generals en relació amb les assemblees generals, diferents dels establerts en la Llei de Regulació de les Normes Bàsiques sobre Òrgans Rectors de les Caixes d'Estalvis són els següents:

1. Publicació i anunci de la convocatòria:

S'envia personalitzadament a tots els consellers generals la convocatòria i l'ordre del dia i es publica en la pàgina web.

Així mateix, en la convocatòria s'ofereix l'enviament gratuït de les propostes, als consellers que ho sol·liciten.

2. Dret d'informació:

Vegeu tot allò que s'ha relacionat en el punt anterior A.1.11.

3. Publicació dels acords:

Els consellers poden consultar el contingut de les actes en les dependències de l'entitat.

També poden sol·licitar al president còpies o certificats dels acords, així com de les seues pròpies intervencions i respostes, si és procedent.

Amb independència de les mesures de publicitat que legalment siguen exigibles en cada cas, es poden conèixer els acords adoptats per l'Assemblea General a través de la pàgina web, en la qual se'n publica un resum en el termini més breu possible des de la finalització de l'Assemblea.

El text íntegre del Reglament pot consultar-se en la pàgina web de Bancaixa (www.bancaja.es).



A.2 Consell d'administració


A.2.8 Si escau, realitze una descripció del contingut del reglament del Consell d'Administració:

El Reglament va ser aprovat pel Consell d'Administració el 27 d'octubre de 2004 i té com a objecte determinar els principis d'actuació del Consell d'Administració de la Caixa d'Estalvis de València, Castelló i Alacant, Bancaixa, i de les seues comissions executives i delegades, establir les normes bàsiques de la seua organització i funcionament, així com fixar les normes de conducta dels seus membres, per arribar al major grau d'eficiència possible i optimitzar la seua gestió.

Fins al tancament d'exercici no s'ha introduït cap modificació en el Reglament.

Està disponible en la pàgina web www.bancaja.es.





8.1 Activitats

La Caixa d'Estalvis de València, Castelló i Alacant, Bancaixa, en compliment de les seues finalitats fundacionals, realitza obres socials amb la part d'excedent que no destina a reserves. La gestió d'aquests fons està encomanada majoritàriament a dues fundacions: la Fundació Bancaixa i les seues comissions delegades de Sagunt i Sogorb, així com a la Fundació Caixa Castelló en el seu àmbit territorial.

Aquest és el tercer exercici en què s'ha aplicat el Pla Estratègic per a l'Obra Social 2005-2007, i s'han completat les activitats previstes d'acord amb les directrius aprovades en el dit pla.

L'atenció als joves és la línia prioritària d'actuació. Formació, treball, oci, esport i acció social són programes que pretenen donar respostes a les demandes i necessitats d'aquest sector, ajudar al seu desenvolupament integral com a persones, i facilitar el seu futur personal i professional.

També l'atenció de les demandes dels nous ciutadans i de les persones majors mereix especial dedicació. La convivència amb els immigrants, així com la seua normal integració, són objectius que tenen el suport de l'obra social, mentre que activitats culturals, de salut i d'oci són les programades per als nostres majors. Per la seua banda, les activitats de codesenvolupament realitzades pretenen implicar els immigrants en accions de desenvolupament en els seus països d'origen.

La cultura, com a manifestació que arriba a tot tipus de públic, també té el seu espai en les activitats programades. Les exposicions artístiques, la música, el cine, el teatre i els concursos per promocionar distintes àrees culturals són algunes de les accions que s'han realitzat al llarg de l'any.

De l'Obra Social realitzada durant l'exercici 2007, mereixen destacar-se les activitats següents:

- El programa de beques internacionals Bancaixa amb universitats espanyoles, per afavorir la mobilitat internacional entre els estudiants universitaris cap a països no inclosos en el programa Erasmus, i el de Beques Amèrica Llatina perquè joves acabats de llicenciar en universitats d'El Salvador i Nicaragua amplien els seus estudis i realitzen pràctiques laborals a Espanya.
- Les Càtedres Bancaixa Emprenedors amb universitats del nostre país i les noves convocatòries del concurs per a joves emprenedors de tot Espanya i dels premis fi de carrera als millors projectes, per afavorir i impulsar l'esperit empresarial entre els nostres joves.

- Programes Turisme Solidari i Tahina-Can Bancaixa, pel qual un col·lectiu de joves amb inquietuds socials han conegut la realitat d'El Salvador, Nicaragua i Cuba, han pres consciència de les necessitats d'aquests països en via de desenvolupament i han participat al mateix temps en projectes solidaris.
- Patrocini de la Fundació Valenciana de la Solidaritat i el Voluntariat, per al foment d'aquest moviment social i l'ajuda a les associacions de voluntaris i de la Fundació "Tolerància Zero" per difondre solucions i influir i conscienciar a tota la societat contra la violència de gènere, a favor de la igualtat i el respecte entre homes i dones.
- Desenvolupament del Pla de suport per a una societat intercultural amb actuacions de sensibilització de les societats d'acollida, formació i codesenvolupament, per a propiciar la convivència pacífica entre persones de distintes races, cultures, religions i costums.
- Manteniment de les residències a Amèrica Llatina, perquè estudiants sense recursos econòmics, procedents de zones rurals d'El Salvador, Nicaragua, Colòmbia i Equador, tinguen accés a la formació universitària, així com les de codesenvolupament de València, Alacant, Alfafar (València) i Paterna (València).
- Consolidació a Castelló de la Plana d'un centre d'acollida per a dones gestants o amb fills nounats, en situació de risc d'exclusió social. També en aquesta ciutat el Centre d'Estudis per la Pau i el Màster de Dret Internacional continuen tenint una important acollida, i reuneixen en els seus espais estudiants de tot el món.
- Finalització de les obres i inauguració del nou Centre Cultural Bancaixa a València, que va comptar amb la presència de Ses Alteses Reials els Prínceps d'Astúries. Aquest centre, de més de 12.000 metres quadrats destinats a activitats socials i culturals, disposa dels mitjans i les instal·lacions més moderns i sostenibles. Posseeix un saló d'actes, dues sales d'exposicions, una sala d'estudi per a universitaris i sis sales per a usos múltiples.
- Entre les múltiples activitats culturals i artístiques realitzades a tot Espanya, destaca per la seua importància l'exposició *Sorolla. Visió d'Espanya*, que mostra per primera vegada en el nostre país els catorze llenços que va pintar el valencià Joaquín Sorolla per a la Hispanic Society of Amèrica entre els anys 1912 i 1919. La inauguració va coincidir amb la del Centre Cultural Bancaixa a València, i ha despertat una extraordinària expectació entre el públic, i s'espera que fins al 31 de març de 2008, data de clausura de la mostra en aquesta ciutat, la visiten més de 400.000 persones. Al llarg de dos anys i després de València, anirà a Sevilla, Màlaga, Barcelona, Bilbao i Madrid, per a tornar novament a València, abans de retornar a la seu de la Hispanic Society a Nova York.

Per ampliar el coneixement sobre les activitats de l'Obra Social de Bancaixa, consulteu l'Informe de Responsabilitat Social Corporativa de 2007.

8.2 Pressupost

LIQUIDACIÓ DEL PRESSUPOST DE L'OBRA BENÈFICO-SOCIAL PER A 2007



	Pressupost	Realitzat	Diferència
Obra pròpia	14.130	13.363	767
Obra en col·laboració	2.090	2.086	4
Subtotal	16.220	15.449	771
Dotació Fundacions	58.500	58.500	0
Totals	74.720	73.949	771

Dades en milers d'euros

PRESSUPOST ANUAL EN L'OBRA BENÈFICO-SOCIAL PER A L'ANY 2008

	Pressupost
Obra pròpia	15.624
Obra en col·laboració	1.801
Subtotal	17.425
Dotació Fundacions	67.600
Totals	85.025

Dades en milers d'euros





INFORMACIÓ INSTITUCIONAL

9.1 Identificació de l'entitat

DENOMINACIÓ

Caixa d'Estalvis de València, Castelló i Alacant, Bancaixa, o Caja de Ahorros de Valencia, Castellón y Alicante, Bancaja, indistintament.

NATURALESA

Entitat de crèdit de naturalesa fundacional i caràcter benèfic-social, exempta d'ànim de lucre i amb el protectorat de la Generalitat Valenciana, que per al compliment de les seues finalitats, desenvolupa activitats creditícies i bancàries.

ORIGEN

L'entitat és el resultat de la integració de les següents institucions homògenes:

- Caixa d'Estalvis de València, fundada el 1878 per la Reial Societat Econòmica d'Amics del País, de València.
- Caja de Ahorros y Monte de Piedad de Segorbe, fundada el 1884, incorporada per fusió el 1989.
- Caixa d'Estalvis i Mont de Pietat de Castelló, constituïda el 1899. Després de la seua fusió amb la Caixa d'Estalvis de València el 1991, l'entitat resultant va adoptar la denominació actual.
- Caixa d'Estalvis i Socors de Sagunt, fundada el 1841, incorporada per fusió el 1993.
- Caixa d'Estalvis i Préstecs de Carlet, fundada el 1909, incorporada per fusió el 2001.

DADES REGISTRALS

Registre Especial de Caixes Generals d'Estalvi Popular del Banc d'Espanya, núm. 2077.

Registre de Caixes d'Estalvis de la Comunitat Valenciana: núm. 4.

Registre Mercantil Provincial de Castelló: Tom 532, Llibre 99, Secc. Gral., Full núm. CS-2749.

Número d'Identificació Fiscal: G46002804.

ASSOCIACIONS A LES QUALS PERTANY

Fons de Garantia de Dipòsits en Caixes d'Estalvis.

Federació Valenciana de Caixes d'Estalvis.

Confederació Espanyola de Caixes d'Estalvis.

Associació Internacional d'Entitats de Crèdit Pignoratiu i Social.

A través de la CECA, està integrada en l'Agrupació Europea de Caixes d'Estalvis i en l'Institut Mundial de Caixes d'Estalvis.

DOMICILI SOCIAL I LLOCS EN ELS QUALS PODEN CONSULTAR-SE ELS ESTATUTS I LA RESTA D'INFORMACIÓ PÚBLICA SOBRE L'ENTITAT.

A més del Registre Mercantil de Castelló, els estatuts i altres informacions poden consultar-se a:

Domicili social: Cavallers, 2, 12001 Castelló de la Plana
Telèfon 964 356 400. Fax 964 232 488
Apartat de Correus 90, 12080 Castelló de la Plana

Seu operativa central: Pintor Sorolla, 8, 46002 València
Telèfon 963 875 500. Fax 963 527 550
Apartat de Correus 1455, 46080 València

Adreça Internet: www.bancaixa.es

TERMINIS I FORMA DE CONVOCATÒRIA DE L'ASSEMBLEA GENERAL

L'Assemblea General celebra dues sessions ordinàries a l'any, cadascuna dins d'un semestre natural. Les sessions extraordinàries se celebraran per decisió del Consell d'Administració, per acord de la Comissió de Control o a petició d'un terç dels membres de la mateixa Assemblea.

La convocatòria de les sessions de l'Assemblea General, tant les ordinàries com les extraordinàries, es farà pel Consell d'Administració i es publicarà al Diari Oficial de la Generalitat Valenciana amb quinze dies d'antelació, com a mínim, a la seua celebració. També haurà de publicar-se, si més no, en un dels periòdics de major circulació de cadascuna de les províncies de València i Castelló i al Butlletí Oficial del Registre Mercantil. La convocatòria expressarà la data, el lloc, l'hora i l'ordre del dia, com també la data, lloc i hora de reunió de la segona convocatòria. Entre la primera i la segona convocatòria hi haurà, almenys, una hora de diferència.

Entre l'acord del Consell d'Administració i la data assenyalada per a la celebració de l'Assemblea General no podrà transcórrer més d'un mes, en cas de sessions extraordinàries, o més de dos mesos, en les sessions ordinàries.

9.2 Òrgans de Govern y Comissions Delegades

Relació de membres 31-12-2007

ASSEMBLEA GENERAL

President: José Luis Olivas Martínez
Vicepresident 1r: Antonio J. Tirado Jiménez
Vicepresident 2n: Arturo Virosque Ruiz
Vicepresidenta 3a: Pepa Martí Puig
Vicepresident 4t: José María Cataluña Oliver
Vicepresident 5é: Eduardo Montesinos Chilet
Secretari: Ángel D. Villanueva Pareja
Vicesecretari: Vicente Montesinos Vernetta

CONSELLERS GENERALS PER GRUPS DE REPRESENTACIÓ

Impositors

Alonso Asíns, Concepción	Herreros García, Florencio
Badenes Garcés, Amparo	Hidalgo Pitarch, José Ángel
Bango López, María Carmen	Julve de la Iglesia, Gonzalo
Barrachina Martí, Emilio	Latasa Gómez, María Amparo
Belda Cañete, Francisco Salvador	Lázaro Real, M ^a Asunción
Beltrán Eroles, Agustín	Mañes Flor, Pascual
Blasco Cordellat, Francisco	Mañes Sánchez, Sheila
Boscá Gandía, Francisco	Marín Fernández, Pedro Óscar
Bou Cabedo, Santiago	Martí Puig, Pepa
Calaforra Ramírez, María Dolores	Mascarós Gil, Dolores
Canales Mengod, Sonia	Montañana Latorre, María Teresa
Cano Fernández, María Piedad	Paz Soler, María Mercedes
Carbonell Mira, Ricardo	Pellicer Carrascosa, Miguel A.
Climent Ávila, Francisco	Peramo Sánchez, María del Rocío
Climent Monzó, Teresa	Pérez Berenguer, María Desirée
Costa Cuenca, Concepción	Pérez Peinado, Ángeles
Crespo Martínez, María Ángeles	Picazo Rosa, José A.
Chover Escrihuela, Salvador	Puig Fuentes, José Miguel
Chuliá Moltó, María Pilar	Retamosa Alfaro, José Manuel
de Juan Calvo, Helena	Rodilla Serrano, Salvador
Delgado Torres, Juan Francisco	Román Jaume, Juana
Escovedo Martínez, Ricardo Adolfo	Romero Fuster, María Carmen
Fabra Piqueras, Juan Enrique	Ruiz Juárez, José
Ferrando Noguera, Josefa	Sabater Martínez, Salomé
Galdón Pérez, Jesús	Salinas Gras, Héctor
García Piqueras, Francisco	Serrano López, Martín
Gil Cantero, Ana María	Serrano Muñoz, Estrella
Giménez Renau, María Carmen	Signes Solbes, Miguel Ángel
Gonell Gonell, María Teresa	Soler Soler, Matilde
González Sanchís, Miguel Ángel	Tamarit Ruiz, Carmen
González Soler, Yolanda	Torres Bordils, Federico David
Gregori Gea, Francisco V.	Tortosa Verdú, Fausto
Hernández Estrada, José Luis	Villalba Carreño, María

Membres del Consell d'Administració, no consellers generals, assistents a l'Assemblea, amb veu i sense vot

Herce Collado, Ana Llanos
Villanueva Pareja, Ángel D.

Generalitat Valenciana

Berlanga Arona, José Vicente	Móner Romero, Fernando
Biosca Ferrero, María Encarnación	Montesinos Chilet, Eduardo
Breva Ferrer, Manuel	Muñoz Antonino, Francisco
Caballer Cabo, Amparo	Naranjo González, Sebastián
Cadroy Viciano, José María	Olivas Martínez, José Luis
Cánovas Martínez, Pedro	Pellicer Segarra, Remigio
Daríes Coll, Enrique	Pérez Giménez, Facundo
de Rosa Torner, Carmen	Pérez Pallarés, María José
Escrig Marco, María Amparo	Pérez Solaz, Rosa
Esteban Villarroya, Lucía	Prefaci Cruz, Vicente
Estrela Jovells, Francisco Vicente	Rapalo Badenes, Rosa
Farnós Gauchía, Joaquín	Ríos Navarro, Manuel
Ferrando Giner, Rafael	Rodado Macías, Damián
Francés Camarena, Asunción	Roig Cotanda, José Manuel
García Bolufer, Antonio	Ruipérez Rodríguez, María Ángeles
García-Fuster y González-Alegre, José Rafael	Sánchez Novella, Pedro Luis
Giner Giner, Josep Francesc	Sedano Llorente, Jesús
Gómez-Pantoja Noguera, Juan Carlos	Serrano Santamán, José Ramón
Jordá Durá, María Paz	Tarazona Campos, José Vicente
Lillo Giménez, Ángel	Tarazona Llácer, Federico Jorge
Martín Hernández, Inmaculada	Tirado Jiménez, Antonio J.
Martinavarró Dealbert, Enrique	Torres Escrig, José Vicente
Masià Llinares, Francesc Josep	Tortosa Llorca, María Dolores
Mocholí Muñoz, María Francisca	Villagrasa Ballester, Víctor Pedro
Molins Pavía, Tomás Francisco	Villarreal Rodríguez, Enrique

Corporacions municipals

Alamá Sabater, Luisa
Alcón Traver, Rafael
Álvarez Martín, Ángel A.
Avia Ferrer, Remedios
Azagra Ros, Joaquín
Belén Alfonso, José Antonio
Cabezas Tanco, Francisco
Calvo Calpe, Rafael
Cardador Canelo, Florencio
Cataluña Oliver, José María
Corredera Sanchis, Manuel
de la Piedad Pérez, Josep Lluís
Estarlich Hernandis, Noelia
Estellés García, Fernando
Fabra Carreras, Luis
Falomir Martínez, José
Folch Esteve, Emilio
Fuster Dal Re, Gustavo José
García García, Jaime
Girón, Chantal
González Pérez, Dimas
Gregori Aznar, Roc
Iborra Broseta, Lucía
López Martínez, Remigio
Llorca Bertó, Asensio

Máñez Domínguez, Emilio
Mañó Sabater, Melchor
Martín Díez, Adrián Pedro
Martínez Corachán, Joaquín
Molina García, Jesús
Mont Rosell, Marco Alfredo
Montesinos Vernetta, Vicente
Moreno Molina, Lourdes
Muñoz Martí, Evaristo
Pascual Merino, Diego
Pastor Codoñer, Vicente Salvador
Peris Martí, Noelia
Pineda Moret, Juan Francisco
Piqueres Pérez, Isabel
Rodilla Serrano, Manuel Andrés
Romero Ponce, Pedro
Sanahuja Sanchis, Francisco Javier
Sánchez Fernández, Manuel
Sanchis León, Juan Bautista
Sanz Segarra, M^a Vicenta
Sendra Muñoz, María del Carmen
Torres Valero, Ana
Virosque Ruiz, Arturo
Yebra Alarcón, José Luis

Personal

Allepuz Madrid, Francisco
Barber Mir, Juan
Barra Samit, Miguel
Bellido Querol, Ferran
Domínguez Trull, Emilio
Dorta Barroso, Dolores
Escolano Lázaro, Juan Manuel
Esteban Marcos, José Julio
Fernández Martínez, Juan Francisco
Hernández González, Jorge Enrique
Maldonado Gasch, María Isabel
Marcet Gimeno, Luis Agustín

Martínez Martínez, Vicente E.
Muñoz Morales, José Antonio
Ostos Castillo, María Pilar
Pascual Escandell, Ernesto
Pérez Eslava, Juan Antonio
Rodríguez Guerra, María de las Nieves
Ros Castellar, Josep Antoni
Sánchez González, Joaquim F.
Sánchez Moreno, Emilio
Tarazona Martínez, Francesc Xavier
Teruel Llimós, Ricardo
Valldecabres Ortiz, Pilar

Entitat Fundadora

Aguiló Lúcia, Lluís
Asensio Muñoz, José
Barberá Prosper, José Luis
Busquets Mataix, Jaime
Edo Ausach, Francisco J.

Fernández Álvarez, Jaime Cesáreo
Gregori Marí, Francisco
Oltra Climent, Rafael Francisco
Portolés Sanz, Manuel
Todolí Femenía, Vicente

CONSELL D'ADMINISTRACIÓ

President: José Luis Olivas Martínez
Vicepresident 1r: Antonio J. Tirado Jiménez
Vicepresident 2n: Arturo Virosque Ruiz
Vicepresidenta 3a: Pepa Martí Puig
Vicepresident 4t: José María Cataluña Oliver
Vicepresident 5é: Eduardo Montesinos Chilet
Secretari: Ángel D. Villanueva Pareja
Vicesecretari: Vicente Montesinos Vernetta

Vocals:

Ángel A. Álvarez Martín
Rafael Ferrando Giner
Francisco V. Gregori Gea
Ana Llanos Herce Collado
María Teresa Montañana Latorre
Rafael Francisco Oltra Climent

Ernesto Pascual Escandell
Remigio Pellicer Segarra
María del Rocío Peramo Sánchez
Juan Antonio Pérez Eslava
Matilde Soler Soler
Ana María Torres Valero

Assistents amb veu i sense vot a les sessions del Consell d'Administració:

Rafael Alcón Traver
Manuel Brea Ferrer

Rafael Calvo Calpe
Enrique Martinavarro Dealbert

COMISSIÓ DE CONTROL

President: Evaristo Muñoz Martí
Secretari: José Ramón Serrano Santamans

Vocals:

Santiago Bou Cabedo
Francisco Cabezas Tanco
Juan Francisco Delgado Torres
Emilio Domínguez Trull
José Falomir Martínez
José Rafael García-Fuster y González-Alegre

José Ángel Hidalgo Pitarch
José Antonio Muñoz Morales
Manuel Portolés Sanz
Héctor Salinas Gras
Enrique Villarreal Rodríguez

COMISSIÓ EXECUTIVA

President: José Luis Olivas Martínez
Vicepresident 1r: Antonio J. Tirado Jiménez
Vicepresident 2n: Arturo Virosque Ruiz
Vicepresidenta 3a: Pepa Martí Puig
Vicepresident 4t: José María Cataluña Oliver
Secretari: Ángel D. Villanueva Pareja
Vicesecretari: Rafael Ferrando Giner

Vocals:

Francisco V. Gregori Gea
Ana Llanos Herce Collado

Rafael Francisco Oltra Climent
Juan Antonio Pérez Eslava

Assistents amb veu i sense vot a les sessions de la Comissió Executiva:

Manuel Brea Ferrer
Rafael Calvo Calpe

Enrique Martinavarro Dealbert

COMISSIÓ EXECUTIVA TERRITORIAL DE CASTELLÓ

President: Manuel Brea Ferrer
Vicepresident 1r: Francisco Javier Fabregat Antolí
Vicepresident 2n: Jesús Molina García
Secretari: Tomás Molíns Pavía

Vocals:

Rafael Alcón Traver
Ferran Bellido Querol
Vicent Josep Frías i Diago

Yolanda González Soler
María Isabel Maldonado Gasch
Francisco Javier Sanahuja Sanchis

COMISSIÓ EXECUTIVA TERRITORIAL DE SEGORBE

President: Rafael Calvo Calpe
Vicepresident: Angelino Torres Latorre
Secretari: José Vicente Torres Escrig
Vicesecretari: Juan Manuel Escolano Lázaro

Vocal:

María Celia Mañes Salas

9.3 Òrgans de Govern de les Fundacions

FUNDACIÓ BANCAIXA
FUNDACIÓ DE LA COMUNITAT VALENCIANA

Relació de membres a 31-12-2007

Presidenta d'Honor

S.A.R. la Infanta Doña Cristina

PATRONAT

President: José Luis Olivas Martínez
Vicepresident 1º: Vicente Montesinos Vernetta
Vicepresident 2º: José Vicente Torres Escrig
Vicepresident 3º: José María Cataluña Oliver
Vicepresident 4º: Joaquín Azagra Ros
Vicepresident 5º: Ángel A. Álvarez Martín
Vicepresident 6º: Ricard Pérez Casado
Secretari: Ángel D. Villanueva Pareja
Vicesecretari: Rafael Ferrando Giner

Vocals:

Juan Manuel Escolano Lázaro	Rafael Francisco Oltra Climent
Francisco V. Gregori Gea	Santiago Oma Maicas
Juan Carlos Gómez-Pantoja Noguera	Ernesto Pascual Escandell
Vicente Górriz Marqués	Remigio Pellicer Segarra
Ana Llanos Herce Collado	María del Rocío Peramo Sánchez
Vicente Hervás García	Juan Antonio Pérez Eslava
Aurelio Izquierdo Gómez	Javier Quesada Ibáñez
María Amparo Latasa Gómez	Antonio M. Sebastián Sebastián
Fausto Llopis Juesas	Matilde Soler Soler
Pepa Martí Puig	Antonio J. Tirado Jiménez
María Teresa Montañana Latorre	Ana Torres Valero
Eduardo Montesinos Chilet	Juan Eduardo Villena Fito
Francisco Muñoz Antonino	Arturo Virosque Ruiz
Silvia Navarro Salas	

Assistents, amb veu i sense vot, a les sessions del Patronat:

Rafael Alcón Traver	Rafael Calvo Calpe
Manuel Brea Ferrer	Enrique Martinavarró Dealbert

COMISSIÓ PERMANENT

President: José Luis Olivas Martínez
Vicepresident 1r: Vicente Montesinos Vernetta
Vicepresident 2n: José Vicente Torres Escrig
Vicepresident 3r: José María Cataluña Oliver
Vicepresident 4t: Joaquín Azagra Ros
Vicepresident 5é: Ángel A. Álvarez Martín
Vicepresident 6é: Ricard Pérez Casado
Secretari: Ángel D. Villanueva Pareja
Vicesecretari: Rafael Ferrando Giner

Vocals:

Juan Carlos Gómez-Pantoja Noguera
F. Vicente Gregori Gea
Ana Herce Collado
Aurelio Izquierdo Gómez
M^a Teresa Montañana Latorre
Francisco Muñoz Antonino

Silvia Navarro Salas
Rafael Francisco Oltra Climent
Ernesto Pascual Escandell
Juan Antonio Pérez Eslava
Javier Quesada Ibañez
Matilde Soler Soler

Assistent, amb veu i sense vot, a les sessions de la Comissió Permanent:

Antonio J. Tirado Jiménez

COMISSIÓ DELEGADA DE SAGUNT

President: Francisco Muñoz Antonino
Vicepresident: José María Cataluña Oliver
Secretari: Fausto Llopis Juesas

Vocals:

María Amparo Latasa Gómez
Juan Eduardo Villena Fito

Santiago Oma Maicas

COMISSIÓ DELEGADA DE SEGORBE

President: José Vicente Torres Escrig
Vicepresident: Vicente Górriz Marqués
Secretari: Vicente Hervás García

Vocals:

Juan Manuel Escolano Lázaro
M^a Teresa Montañana Latorre

Antonio M. Sebastián Sebastián

FUNDACIÓ CAIXA CASTELLÓ
FUNDACIÓ DE LA COMUNITAT VALENCIANA
Relació de membres a 31-12- 2007

PATRONAT

President: Antonio J. Tirado Jiménez
Vicepresident 1r: José M^a Cadroy Viciano
Vicepresident 2n: Enrique Heredia Robres
Vicepresidenta 3a: Noelia Peris Martí
Vicepresident 4t: Vicent J. Frías i Diago
Vicepresident 5é: Tomás Francisco Molíns Pavia
Secretària: M^a Vicenta Sanz Segarra

Vocals:

Rafael Alcón Traver
Emilio Barrachina Martí
Fernando Bellido Querol
Agustín Beltrán Eroles
Encarna Biosca Ferrero
Manuel Brea Ferrer
José M^a Cataluña Oliver
Carlos Fabra Carreras
Luis Fabra Carreras
Alberto Fabra Part
José Falomir Martínez
M^a Carmen Giménez Renau
M^a Teresa Gonell Gonell
Yolanda González Soler
José Angel Hidalgo Pitarch
Salvador Lluch Balaguer

M^a Isabel Maldonado Gasch
Sheila Mañes Sánchez
Luis A. Marcet Gimeno
Pepa Martí Puig
Enrique Martinavarro Dealbert
Jesús Molina García
Eduardo Montesinos Chilet
Evaristo Muñoz Martí
José Luis Olivas Martínez
Remigio Pellicer Segarra
Rosa Rapalo Badenes
José Ruiz Juárez
Francisco Javier Sanahuja Sanchís
Martín Serrano López
Francisco Toledo Lobo
Arturo Virosque Ruiz

COMISSIÓ PERMANENT

President: Antonio J. Tirado Jiménez

Vicepresidents:

Jose M^a Cadroy Viciano
Enrique Heredia Robres
Noelia Peris Martí

Vicent J. Frías i Diago
Tomás Francisco Molins Pavía

Secretària: M^a Vicenta Sanz Segarra

Vocals:

Emilio Barrachina Martí
Fernando Bellido Querol
Agustín Beltrán Eroles
Encarna Biosca Ferrero
Manuel Brea Ferrer
José M^a Cataluña Oliver
Carlos Fabra Carreras
Luis Fabra Carreras
Alberto Fabra Part
M^a Carmen Giménez Renau

M^a Teresa Gonell Gonell
Salvador Lluch Balaguer
Pepa Martí Puig
Enrique Martinavarro Dealbert
Eduardo Montesinos Chilet
José Luis Olivas Martínez
Rosa Rapalo Badenes
Martín Serrano López
Francisco Toledo Lobo
Arturo Virosque Ruiz

9.4 Relació de personal directiu

BANCAIXA

DIRECCIÓ GENERAL: Aurelio Izquierdo Gómez
Direcció General Adjunta: Juan Zurita Marqués
Direcció General Adjunta: Pedro Enrique Vázquez Fernández
Direcció General Adjunta: José Cortina Orrios

SERVICIS CENTRALS

Direcció d'Auditoria: José Vicente Giner Ponce
Direcció de Comunicació: José Luis Cobas del Pozo
Direcció Financera: Miguel Ángel Soria Navarro
Direcció de Gabinet de Presidència i Relacions Institucionals: Francisco Andrés Cebolla
Direcció de Màrqueting: Sebastián Ruiz Gallardo
 Direcció Adjunta de Màrqueting: Pedro Luis Gómez García
Direcció de Negoci: Juan Zurita Marqués
Direcció d'Operacions: Pedro Enrique Vázquez Fernández
 Direcció Adjunta d'Operacions: José Enrique Sotos Ebstein
Direcció de Recursos Humans: José Tomás Martínez Germes
Direcció de Responsabilitat Social Corporativa: Isabel Rubio León
Direcció de Riscos: Antonio Paños Picazo
Direcció de Secretaria General: Josep Vicent Palacios Bellver
Direcció de Servicis Jurídics: Adolfo Porcar Rodilla
Direcció de Societats Participades: José Cortina Orrios
 Direcció Adjunta de Societats Participades: Miguel Morillo Benavent

DIVISIONS I UNITATS TERRITORIALS I DE NEGOCI

Divisió de Banca Comercial: Jose Fernando Llopis Martínez
Divisió de Banca Corporativa: José María Martínez Gómez
Divisió de Banca Personal: Justino Martínez Bautista
Divisió de Promotors: José Vicente Bo Cifre
U.N. Alacant i Múrcia: José Ramón Gisbert Marín
U.N. Andalusia i Extremadura: Joaquín Holgado Pérez
U.N. Balears i Canàries: José Luis March Vicens
U.T. Castelló: Salvador Lluch Balaguer
U.N. Catalunya: Francisco José Tárrega Roberto
U.N. Madrid-Centre: Miguel Bastida Moreno
U.N. Nord: David González Martínez
U.T. Segorbe: Antonio M. Sebastián Sebastián
U.N. València: José Manuel Arroyo Viguer
 Direcció Adjunta: Francisco Gallego Saez
 Direcció Adjunta: Mateo Tortosa Talón

FUNDACIONS

FUNDACIÓ BANCAIXA. Gerent: Miguel Ángel Utrillas Jáuregui

FUNDACIÓ CAIXA CASTELLÓ. Gerent: Luis Manuel Barrachina Alonso

PRINCIPALS SOCIETATS DEL GRUP

BANCAIXA BANCAASSEGURANCES: José M^a Lejárraga García

BANCAIXA GESTIÓ D'ACTIUS I BANCA PRIVADA: Rafael Añó Sanz

BANCAJA HÁBITAT: Rafael Codoñer Seguí

BANCAJA INVERSIONES: Manuel Galarza Pont

BANCAIXA ASSEGURANCES: Amparo Ribera Mataix

BANCAIXA VIATGES: José Mas Cardona

BANCO DE VALENCIA: Domingo Parra Soria