

125 años

CAJA DE AHORROS  
Y MONEDA DE CREDITO  
DE SEGOVIA



informe anual 2002

caja  segovia





# informe anual 2003

**informe anual 2003**









## Identificación de la Entidad

La Caja de Ahorros y Monte de Piedad de Segovia es una fundación de naturaleza jurídica privada, cuyos primeros Estatutos fueron aprobados por Real Orden de fecha 16 de diciembre de 1876, iniciando su actividad el 25 de julio de 1877.

Inscrita en el Registro Mercantil de Segovia en el tomo 28, folio 119, hoja 560; en el Registro de las Cajas Generales de Ahorro Popular con el número 70 y en el Registro de Cajas de Ahorros de la Comunidad de Castilla y León con el número 6.0.1.

La Entidad es miembro de la Federación de Cajas de Ahorros de Castilla y León, integrada en la Confederación Española de Cajas de Ahorros y miembro del Fondo de Garantía de Depósitos de las Cajas de Ahorros.

El número de identificación fiscal es G – 40000192.

En su domicilio social, Avenida de Fernández Ladreda nº 8 en Segovia, pueden consultarse los Estatutos sociales y demás información pública de la Entidad.

# Sumario



PRESENTACIÓN

I. CIFRAS BÁSICAS E INFORME DE GESTIÓN

II. ÓRGANOS DE GOBIERNO

III. ANÁLISIS DEL EJERCICIO

IV. OBRA SOCIAL Y CULTURAL

V. CUENTAS ANUALES E INFORME DE AUDITORÍA

VI. ANEXO ESTADÍSTICO

EQUIPO DIRECTIVO Y ORGANIZACIÓN TERRITORIAL

Señoras y Señores Consejeros:

Nuevamente damos cuenta, ante Uds. y la sociedad en su conjunto, acerca de la evolución de Caja Segovia, durante el ejercicio 2002. Precisamente, el día 25 de julio de dicho año cumplió la Entidad su 125 Aniversario, reforzando notoriamente la programación cultural de la Obra Social y Cultural y realizando relevantes Sorteos entre los clientes durante 2002, en conmemoración de la efeméride.

El panorama económico internacional se ve marcado por la incertidumbre generada por el conflicto de EEUU e Irak, complicado por el escenario de tensión existente en Oriente Medio y Asia. El impacto de esta situación prebélica, en el alza de las cotizaciones del petróleo y sobre un previsible retraimiento del comercio internacional, amenaza con significativas reducciones en las expectativas de crecimiento de las principales economías, ya de por sí debilitadas.

EEUU frenó su crecimiento hasta un 0,7% en el último trimestre de 2002, con lo que su tasa de crecimiento referida a todo el año fue del 2,4%. A ello hay que añadir un déficit presupuestario récord, derivado del incremento del gasto público en defensa y la reducción de ingresos fiscales. Además el deterioro de las expectativas empresariales y consecuentemente de la inversión privada, contribuyen aún más a dificultar la recuperación económica.

En Europa, que estrenaba a primeros de año su nueva moneda, el Euro, las circunstancias económicas no han sido del todo felices. Resulta preocupante el estancamiento de la economía alemana, combinado con una tasa de paro superior al 10% de su población activa y con un fuerte déficit fiscal. Globalmente la economía europea habría crecido por debajo del 1%. Por otra parte, Japón continua sumido en la recesión, en contraste con la pujanza de China y algunos países asiáticos, y la evolución de la economía latinoamericana sigue siendo preocupante.

A pesar del mencionado entorno económico internacional, la economía española ha obtenido una tasa de crecimiento del 2% durante 2002. La desaceleración del consumo, la caída de la inversión empresarial y la moderación del comercio exterior serían los principales factores explicativos de esta evolución. La construcción ha sido, junto al sector energético y a los servicios, la rama más sólida de nuestra economía.

Sin embargo, como contrapunto, el año finalizó con una tasa de inflación del 4%, que duplicaba las previsiones oficiales establecidas en el cuadro macroeconómico de los Presupuestos Generales del Estado. El comportamiento del mercado del trabajo en nuestro país cambió de signo respecto al ejercicio anterior. Según la EPA del 4º trimestre de 2002, la población ocupada en nuestro país ascendía a 16,38 millones de personas, estimándose un incremento neto durante el año de 256.300 empleos. Esta capacidad de creación de puestos de trabajo no habría evitado que, según datos de la misma encuesta, el paro estimado ascendiese a 2,12 millones de trabajadores, 226.400 más que en el mismo trimestre del año anterior.

El crecimiento económico regional, según la Junta de Castilla y León, se estima en torno al 2,7% anual, debido a la normalización del año climático y su impacto beneficioso para el sector agropecuario, a la vitalidad del sector de la construcción, al impulso de las infraestructuras y a la dinámica positiva del turismo, mientras que la actividad industrial parece mantenerse en una situación de escaso crecimiento y el comercio acusó el retraimiento de la demanda. Al contrario de lo sucedido a nivel nacional, nuestra Región mantuvo durante 2002 su nivel de desempleo.

La situación que vive el entorno se empezó a notar en la economía segoviana, si bien seguramente en 2002 habrá aumentado su tasa de crecimiento por encima de la media nacional. La evolución del sector agropecuario segoviano presentó unas características similares a las mencionadas para la Región. La construcción mantuvo buen pulso, en un ambiente de precios elevados, a lo que se añade la actividad adicional sobrevenida por la construcción de las nuevas infraestructuras viarias. La industria continuó con su atonía, presentando escasas novedades relevantes. La hostelería y el turismo en Segovia se mantuvieron en un nivel bastante positivo, debido sobre todo al incremento de estancias en establecimientos hoteleros, al desarrollo del turismo en algunos pueblos de la provincia y a los buenos datos de visitantes obtenidos en los meses de agosto y septiembre. El paro registrado por el INEM en la provincia de Segovia descendió en un 2,6% durante el año, incrementándose durante el año en más de 2.000 personas el número de afiliados a la Seguridad Social.

En este año nada fácil, podemos una vez más manifestar, que el ejercicio de nuestra Entidad ha sido positivo, tanto en cifras de negocio como en resultados, teniendo en consideración las turbulencias acaecidas en los mercados financieros y de capitales y los consiguientes esfuerzos de saneamiento efectuados.

Otro aspecto a reseñar en el ejercicio 2002, ha sido la aplicación en nuestra Entidad de la nueva Ley de Cajas de Ahorros de Castilla y León, mediante el cambio de Estatutos y Reglamento de Caja Segovia y la consiguiente renovación de los Órga-

nos de Gobierno de la Entidad. Sin embargo, la aprobación de la Ley de Medidas de Reforma del Sistema Financiero, de 22 de noviembre de 2002, supondrá a lo largo del ejercicio 2003 la adaptación de la normativa autonómica a la misma, así como nuevas modificaciones en los Estatutos y Reglamento de Caja Segovia y renovación en los Órganos de Gobierno.

Es de justicia agradecer la confianza con que nos honran nuestros clientes, la profesionalidad y entusiasmo de los empleados, equipo directivo e integrantes de los Órganos de Gobierno, gracias a cuyos méritos se han obtenido los resultados y realizaciones reseñados.

Segovia, Febrero de 2003

El Presidente del Consejo de  
Administración de Caja Segovia

# cifras básicas e informe de gestión

**cifras básicas e informe de gestión**









## Cifras Básicas de los Ejercicios 2001 y 2002

	Año 2001	Año 2002	Variación
	(Miles de €)		
Recursos Ajenos de Clientes	1.831.445	2.060.519	12,5%
Fondos de Inversión y Planes de Pensiones	158.066	147.545	-6,7%
Cuentas de Recaudación	11.135	7.125	-36,0%
RECURSOS GESTIONADOS DE CLIENTES	2.000.646	2.215.188	10,7%
RECURSOS PROPIOS	208.188	229.469	10,2%
COEFICIENTE DE SOLVENCIA	11,73%	11,04%	-5,9%
CRÉDITO SOBRE CLIENTES (NETO)	1.407.567	1.612.565	14,6%
CARTERA DE VALORES (NETO)	550.885	553.746	0,5%
MARGEN DE INTERMEDIACIÓN	66.097	67.563	2,2%
MARGEN ORDINARIO	72.785	70.519	-3,1%
MARGEN DE EXPLOTACIÓN	29.914	25.774	-13,8%
BENEFICIO DEL EJERCICIO	20.718	21.177	2,2%
VALOR AÑADIDO BRUTO	67.987	69.877	2,8%
GASTOS EN OBRA SOCIAL Y CULTURAL	7.344	7.793	6,1%
NÚMERO DE OFICINAS	95	97	2
NÚMERO DE EMPLEADOS	518	522	4
(Caja de Ahorros y Otras Actividades)			
NÚMERO DE CAJEROS AUTOMÁTICOS	110	113	3

## Informe de Gestión del Ejercicio 2002

---

Los recursos gestionados de clientes alcanzaron a 31 de diciembre los 2.215.188 miles de euros, alcanzando una tasa anual de crecimiento del 10,7%. A lo largo del ejercicio, los recursos ajenos de clientes tuvieron un incremento neto de 229.074 miles de euros y los planes de pensiones 2.814; mientras que redujeron su saldo los fondos de inversión en 13.337 y las cuentas de recaudación 4.010 miles de euros.

La inversión crediticia bruta finalizó el año con 1.654.397 miles de euros, lo que representa una tasa de crecimiento anual del 15,1%. El saldo neto del crédito sobre clientes era a 31 de diciembre 1.612.565 miles de euros, creciendo a una tasa del 14,6%. Los activos dudosos alcanzaron un saldo de 44.913 miles de euros al terminar el ejercicio. El índice de morosidad fue el 2,71% (depurando el efecto de la titulización, sería 2,62%), aumentando en el año en 1,64 puntos; mientras que la cobertura de insolvencias ascendió al 102,5%, que sería del 112,9% si consideramos los fondos para riesgos y cargas de carácter general procedentes de fondos de insolvencias.

La cartera de valores neta finalizó el ejercicio con un saldo de 553.745 miles de euros, aumentando en un 0,5%. La variación de la cartera de valores se explica por los aumentos en Obligaciones y otros valores de renta fija de 30.268 miles de euros y en Participaciones de 5.607, mientras que se produjeron descensos en Deudas del Estado por importe de 26.784 y en Acciones y otros títulos de renta variable de 6.231 miles de euros.

La tesorería neta, diferencia entre los saldos activos y pasivos en Entidades de Crédito, finalizó el ejercicio con un saldo neto deudor de 5.052 miles de euros. Los activos materiales e inmateriales a 31 de diciembre mantenían un saldo neto de 54.998 miles de euros.

El importe neto destinado en el ejercicio a Obra Social y Cultural fue de 7.793 miles de euros, que supone un aumento del 6,1% respecto al año anterior. Para el ejercicio 2003 el presupuesto de la Obra Social y Cultural asciende a 7.937 miles de euros.

El beneficio antes de impuestos en 2002 fue 23.951 miles de euros, con reducción anual del 0,7%. Sobre balance medio fue de 1,02%.

El margen financiero en 2002 fue de 67.563 miles de euros, el margen ordinario 70.519 miles de euros y el margen de explotación 25.774 miles de euros, con variaciones respectivas del 2,2%, -3,1% y -13,8% en comparación con el ejercicio anterior.

A insolvencias y riesgo país se destinaron 9.610 miles de euros, a dotaciones al fondo de fluctuación de valores 5.856 y a amortizaciones 3.368 miles de euros, mien-

tras que se recuperaron otros fondos específicos por importe de 1.688 miles de euros.

Una vez deducido el impuesto sobre sociedades por importe de 2.774 miles de euros, Caja Segovia obtuvo un beneficio neto de 21.177 miles de euros, con aumento del 2,2% sobre el obtenido en el ejercicio anterior. Ello permitirá destinar al Fondo de la Obra Social y Cultural 7.212 miles de euros y a la dotación a Reservas generales 13.965 miles de euros. El coeficiente de solvencia a finales de 2002 era del 11,04%.

En el ejercicio 2002 se ha iniciado el Plan Estratégico 2002-2006. Entre las principales realizaciones del ejercicio, cabe mencionar la apertura de nuevas Oficinas en Valladolid (Urbana nº 2: Parquesol) y Segovia (Oficina en el Centro Comercial "Luz de Castilla"). Los nuevos productos más relevantes lanzados durante 2002 son el "Depósito Favorable", el Plan de pensiones "Acueducto Capital Protegido", "Cuenta Inversión", "Depósito Mixto Garantizado", "Depósito Estrella" y "Tarjeta Mastercard Cuota Fija". Además, se han potenciado los canales alternativos, por medio de campañas de promoción e introduciendo novedades en el Servicio "SegoVÍA". A finales de 2002, Caja Segovia contaba con 113 cajeros automáticos y sus clientes tenían 83.745 tarjetas. En este ejercicio se continuaron realizando proyectos de cooperación con casi todas las Cajas de Ahorros, a través de la Confederación Española de Cajas de Ahorros, entre los que destaca la definición y desarrollo de un modelo de Control Global del Riesgo.

La Obra Social y Cultural ha reforzado su programación de 2002 con motivo de la celebración del 125 Aniversario de Caja Segovia. El día 25 de julio, fecha conmemorativa de la efeméride, tuvo lugar un espectáculo de calle con "Els Comediants". El acto institucional central tuvo lugar al día siguiente en el Alcázar, sazonado con un recital de la renombrada soprano María Bayo. La Sala Caja Segovia fue reinaugurada, una vez remodelada y equipada, el día 12 de junio. Destacaron durante el año las exposiciones en el Torreón de Lozoya de artistas de tanto realce como Chagall o Modigliani, muestras monográficas como "Tiempo de cambios. Segovia 1874-1931" o la dedicada a rememorar los 125 años de la Caja. Los espectáculos musicales contaron como figura estelar con la presencia de Julio Iglesias, también tuvieron éxito el recital de Estopa, el Festival Senior, el Festival Joven de Música Clásica y las Veladas en el Torreón de Lozoya. La Entidad editó buen número de publicaciones relevantes, entre las cuales "Segovia 125 años (1877-2002)" trató de recopilar la historia de Segovia y su provincia en sus múltiples facetas. Otras ediciones conmemorativas de la Caja fueron una moneda de plata, una litografía de técnica mixta del Palacio de Villafañe, donde nació la Caja, y la utilización por el Servicio Postal de Correos de un matasellos alusivo al 125 Aniversario. A lo largo del ejercicio, la Caja celebró importantes Sorteos con motivo de la mentada conmemoración.

# órganos de gobierno

**órganos de gobierno**







## Órganos de Gobierno

Iniciamos la reseña institucional con estas líneas dedicadas a la actividad de los Órganos de Gobierno, que este año ha exigido una mayor dedicación y trabajo en el desarrollo y ejecución de sus funciones estatutarias de representación, administración, gestión y control de la Entidad. En este sentido, debemos destacar los importantes acontecimientos que han acaecido durante el ejercicio. En primer lugar la aprobación de los nuevos Estatutos, de conformidad con la nueva regulación autonómica de Cajas; por otro lado la renovación de Consejeros, que ha afectado al 50% de los Órganos de Gobierno; finalmente la importante efeméride del 125 Aniversario de la Entidad, que abrió sus puertas, por primera vez, el 25 de julio de 1877. Todo ello ha exigido una importante dedicación y denodado esfuerzo de los Sres. Consejeros, por lo que es justo reconocer esta labor de los integrantes de los Órganos de Gobierno y reiterar nuestro agradecimiento por la dedicación y entrega en el ejercicio de las funciones que tienen encomendadas.

El proceso para la renovación de los Consejeros representantes de los grupos de Impositores y de Empleados, iniciado por acuerdo del Consejo de Administración, estuvo tutelado por la Comisión Electoral, impulsando su desarrollo y cuidando que, en todo momento, se cumpliera la normativa. El día 12 de julio se celebró la Asamblea General Constituyente, tomando posesión los nuevos Consejeros a quienes felicitamos y deseamos importantes éxitos y aciertos en su gestión en beneficio de la Caja. Durante este año la Asamblea General Ordinaria ha celebrado tres sesiones, dos ordinarias y la extraordinaria para la constitución de los nuevos Órganos de Gobierno. La primera Asamblea Ordinaria tuvo lugar el día 8 de marzo y en ella se aprobaron las Cuentas Anuales, el Informe de Gestión que presentó el Consejo de Administración y la aplicación del presupuesto de la Obra Social; también se aprobó una modificación de los Estatutos de la Entidad para adaptarlos a la nueva normativa autonómica. La segunda tuvo lugar el día 5 de diciembre para definir las líneas generales de actuación y los objetivos para 2003, propuestos por el Consejo de Administración.

El Consejo de Administración celebró treinta y siete sesiones, quince de ellas fueron del pleno y veintidós de la Comisión Ejecutiva. En el transcurso del año han cesado como miembros del mismo D. Eduardo Aguado Pastor, D. Antonio Díez Berzal, D. Mariano Garrido Garrido, D. Miguel González Llorente, D.<sup>a</sup> Josefa Olga González Rodríguez, D. José Carlos Monsalve Rodríguez y D. Juan Carlos Zaera Navares. El Consejo de Administración ha pasado a estar integrado por diecisiete Consejeros. La Comisión de Control celebró quince sesiones y, en el desarrollo del proceso de renovación, constituida en Comisión Electoral, once sesiones. Han cesado como miembros de la Comisión de Control D. José Antonio Martinsanz Aguado y D. Eloy Torán García.

# Consejo de Administración

[A 31 diciembre de 2002]



Presidente:	D. Atilano Soto Rábanos
Vicepresidente 1º:	D. Pedro Álvarez de Frutos
Vicepresidente 2º:	D. Miguel Ángel Antona Herranz
Secretario:	D. Sergio Gozalo de Mercado
Vocales:	D. Fernando Aceves González
	D. José María Agudíez Calvo
	D. Manuel Berzal Lobo
	D. Bonifacio García de Frutos
	D. José Ignacio García García
	Dª. Elena García Gil
	D. Juan Manuel Muñoz Macías
	D. Ismael Ortiz López
	D. José Luis Pascual Hernández
	D. Luis Peñalosa Izuzquiza
	Dª. Dolores Romero Ligero
	D. Francisco Javier Sigüenza Hernández
	D. Francisco Valverde Gómez

# Comisión de Control

[A 31 diciembre de 2002]

Presidente:	D. Gerardo Antonio Otero de Frutos
Vicepresidente:	D. Félix Montes Jort
Secretario:	D. Francisco Vázquez de Lama
Vocales:	D. Fidel García Hernández
	D. José Enrique Gómez María
	D. Miguel González Llorente
	D. Luciano Sánchez Reus
Representante	
Junta Castilla y León:	D <sup>a</sup> . M. <sup>a</sup> José Prieto Martín

## Comisión Ejecutiva:

Presidente:	D. Atilano Soto Rábanos
Secretario:	D. Francisco Valverde Gómez
Vocales:	D. Pedro Álvarez de Frutos
	D. Miguel Ángel Antona Herranz
	D. José Ignacio García García
	D. Sergio Gozalo de Mercado
	D. Francisco Javier Sigüenza Hernández





# Asamblea General

[A 31 diciembre de 2002]



## PRESIDENTE

D. Atilano Soto Rábanos

## VICEPRESIDENTE 1º

D. Pedro Álvarez de Frutos

## VICEPRESIDENTE 2º

D. Miguel Ángel Antona Herranz

## SECRETARIO

D. Sergio Gozalo de Mercado

## VOCALES

D. Fernando Aceves González

D. Eduardo Aguado Pastor

D. José María Agudíez Calvo

D. Luis Miguel Albornos García

D. Juan Antonio Alcón Domínguez

D. Victorio Álvarez Aragonese

D. Juan Ignacio Antón Contreras

D. Manuel Aragüetes Estevez

D.ª Rosa María Arranz García

D. Macario Asenjo Ponce

D. José Javier Ayuso Herrero

D. Francisco Javier Barrio Torres

D. Guzmán Bayón Rojo

D. Fernando Bayón Sevilla

D. Manuel Berzal Lobo

D. Julio Boal García

D. Vicente Calle Sanz

D. José Carlos Canales Santos

D. Rafael Cantalejo San Frutos

D.ª Alicia Cazorla Ontiveros

D. Juan Antonio Díaz Estévez

D. Raul Díez Muñoz

D. Luis Fernando Écija Ballesteros

D. José Carlos Encinas Alfocea

D. José Pablo Encinas Martín

D. Ramón Escobar Santiago

D. Félix Escudero Pascual

D.ª Pilar Esteban Sastre

D. Maximiliano Fernández Velayos	D. Jerónimo Lázaro Merinero
D. Felipe de Frutos de Frutos	D. José Antonio López Arranz
D. Félix de la Fuente Contreras	D. José María López Hurtado
D. Luis Fuentes Caro	D. José Pablo Lozoya Martín
D. Ángel Fernando García Cantalejo	D. Francisco Maderuelo de la Mata
D. <sup>a</sup> Esmeralda García de la Fuente	D. Jesús Manso de Andrés
D. Bonifacio García de Frutos	D. Benjamín Martín Martín
D. José Ignacio García García	D. <sup>a</sup> M. <sup>a</sup> del Mar Martín Martín
D. <sup>a</sup> Hortensia García Garrido	D. José Luis Martín Muñoz
D. <sup>a</sup> Elena García Gil	D. Juan Carlos Martín Valverde
D. Eusebio García González	D. Jorge Juan Martínez Acinas
D. Fidel García Hernández	D. José Antonio Martinsanz Aguado
D. José Luis Garrido Magdaleno	D. Gonzalo Martínez Sanchidrián
D. Miguel Gómez Arnanz	D. Pedro Matarranz Herrero
D. <sup>a</sup> Begoña Gómez Delgado	D. José Carlos Monsalve Rodríguez
D. <sup>a</sup> M. <sup>a</sup> Elia Gómez Huete	D. Juan Carlos Montero Arnanz
D. José Enrique Gómez María	D. Félix Montes Jort
D. Jorge Gómez Pascual	D. Juan Manuel Muñoz Macías
D. José Damián Gómez Sanz	D. Basilio del Olmo Alonso
D. <sup>a</sup> Sara Gómez Vaquerizo	D. Ismael Ortiz López
D. Miguel González Llorente	D. Gerardo Antonio Otero de Frutos
D. <sup>a</sup> Josefa Olga González Rodríguez	D. José Luis Pascual Hernández
D. <sup>a</sup> M. <sup>a</sup> Luisa González San Miguel	D. Luis Peñalosa Izuzquiza
D. Juan Heredero de Lucas	D. <sup>a</sup> Begoña Perela Moreta
D. <sup>a</sup> Irene Herranz San Frutos	D. José Luis Pérez Fuentes
D. Santiago Hidalgo Alonso	D. Roberto Pérez Idiañez
D. Claudio Lázaro González	D. <sup>a</sup> Cándida Pesquera Reyes
D. Joaquín Lázaro Lorente	D. Felicísimo del Pozo Herranz

D.<sup>a</sup> M.<sup>a</sup> Luisa Quintana Llorente  
D. Francisco Ramos Aragón  
D. Juan Ramón Represa Fernández  
D. Juan Carlos Rico Gómez  
D.<sup>a</sup> Teodora F. Rodríguez de Lucas  
D. Luis Rodríguez Ramos  
D. Rafael Rodríguez Rivero  
D. Lorenzo Rodríguez Rodríguez  
D. Pedro Rodríguez Villa  
D.<sup>a</sup> M.<sup>a</sup> Dolores Romero Ligeró  
D. Carlos Mariano Rubio Casado  
D. Francisco Salamanca Llorente  
D. Alejandro San Felipe Cisneros  
D. Jesús Eugenio Sánchez Díez  
D. Luciano Sánchez Reus  
D. Pedro Santoyo Pulido  
D. Clemente Sanz Blanco  
D. José Antonio Sanz Martín  
D. Juan José Sanz Vicente  
D. Juan José Sanz Vitorio  
D. Francisco J. Sigüenza Hernández  
D. Eloy Torán García  
D. Vicente Vaca Escribano  
D.<sup>a</sup> Ana María Valiente Borrego  
D. Francisco Valverde Gómez  
D. José Luis Valverde Gómez  
D. Francisco Vázquez de Lama  
D. Pedro Luis Verdugo García

D. José Luis de Vicente Huerta  
D. Miguel Ángel de Vicente Martín  
D. José Villacorta Puras  
D.<sup>a</sup> M.<sup>a</sup> Azucena Yagüe Moral

# análisis del ejercicio

## análisis del ejercicio





## Captación de Ahorro y Servicios a clientes

El volumen de recursos gestionados finalizó el ejercicio en 2.215,19 millones de euros, lo que supone una tasa de crecimiento anual del 10,7%. El incremento anual de 214,54 millones de euros se explica por el aumento anual de 229,07 millones de euros en recursos ajenos de clientes, que supone un 12,5% anual, y los descensos respectivos de 10,52 y 4,01 millones de euros en las cuentas de desintermediación y en cuentas de recaudación.

La variación de los recursos ajenos de clientes se explica por los aumentos de 108,89 millones de euros en cesiones temporales de activos, 62,23 millones de euros en ahorro a plazo del sector privado, 31,28 millones de euros en libretas de ahorro ordinario, 16,65 millones de euros en cuentas de Administraciones Públicas, 15,57 millones de euros en obligaciones subordinadas y 10,26 millones de euros en cuentas corrientes, mientras que se producen descensos de 15,60 millones de euros en cédulas hipotecarias y 0,20 millones de euros en cuentas del sector no residente.

La volatilidad y tendencias bajistas en las cotizaciones de los mercados de capitales en 2002 ha incidido en un descenso de 9,63 millones de euros en el valor neto de los fondos de inversión y de 3,71 millones de euros en los unit linked. Pese a que dicha caída ha repercutido también en los planes de pensiones, la creciente necesidad de constituir sistemas, que permitan complementar las pensiones de jubilación de nuestros clientes, ha impulsado un crecimiento de 2,81 millones de euros en nuestros planes de pensiones "Acueducto".

La Caja continua siendo líder en Segovia y su provincia, gestionando los flujos de cobros y pagos en todos los sectores de la economía, especialmente en el agropecuario, así como las nóminas y pensiones, recibos, cheques, efectos, impuestos, seguros sociales y subvenciones.

Caja Segovia durante el ejercicio 2002 ha continuado ampliando sus medios de pago y canales alternativos, a través de campañas de promoción con puntos, así como introduciendo novedades en el Servicio "SegoVÍA". Concretamente, como novedades más significativas, se han puesto en servicio diversos sistemas de alertas y avisos al cliente sobre determinados movimientos relevantes en sus cuentas, recarga de teléfonos móviles, envío de ficheros, así como la integración del broker de Ahorro Corporación para información financiera y bursátil.

La Caja tiene distribuidas entre sus clientes 83.745 tarjetas, aumentando en el

año en 4.419, lo que supone un crecimiento próximo al 6%. En los 113 cajeros automáticos se han efectuado 1.533.704 operaciones, por importe de 146 millones de euros, con aumento anual del 7,8%. En los comercios adheridos a Caja Segovia se han realizado operaciones, por importe de más de 40 millones de euros, con aumento anual del 25%.

El Servicio “SegoVÍA” finalizó el año en torno a unos 6.000 clientes, de los que algo más de 5.000 eran particulares y casi mil empresas; se realizaron por este medio durante el ejercicio más de dos millones de operaciones.

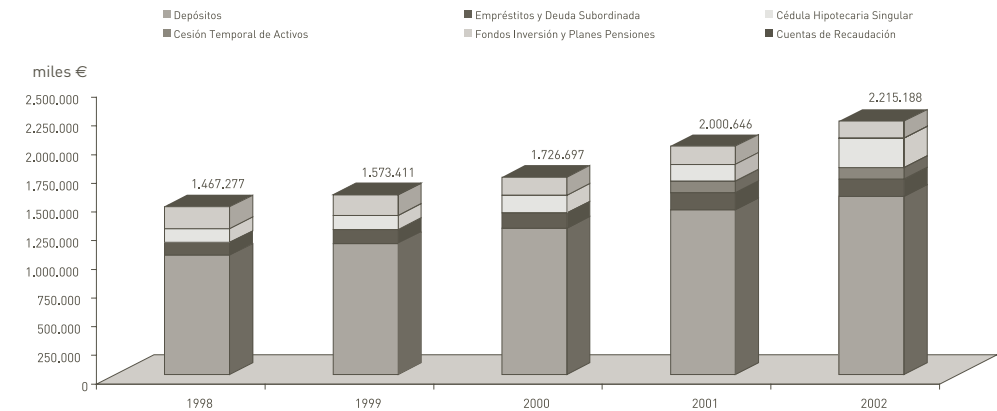
“Línea Caja Segovia” ha mantenido su servicio como centro de atención a clientes y apoyo a nuestra red comercial, así como en recobros y campañas de marketing telefónico. En el año se efectuaron 47.714 operaciones por parte de los más de 4.000 clientes activos de este servicio, atendándose un total de 127.700 llamadas.

Los nuevos productos más relevantes que la Caja ha desarrollado y puesto en marcha a lo largo del ejercicio son el “Depósito Mixto Garantizado”, “Depósito Favorable”, Plan de pensiones “Acueducto Capital Protegido”, “Cuenta Inversión”, “Depósito Estrella” y la nueva Tarjeta “Mastercard” de cuota fija.

Durante el año han sido numerosas las campañas publicitarias y promocionales de la Entidad, pero sin duda la más relevante ha sido la que, con motivo del 125 Aniversario, tenía como objetivo agradecer a los clientes su confianza con la Caja. La campaña consistió en un sorteo diario durante 125 días, con dos grandes premios como colofón, un coche y un apartamento en el Mediterráneo.

# Evolución de los Recursos Gestionados de Clientes

	1998	1999	2000	2001	2002
	(Miles de €)				
Depósitos	1.039.084	1.139.134	1.274.110	1.434.743	1.555.227
Empréstitos y Deuda Subordinada	111.536	124.416	132.842	149.612	149.580
Cédula Hipotecaria Singular	0	0	0	100.000	100.000
Cesión Temporal de Activos	120.395	123.424	155.518	147.090	255.712
RECURSOS AJENOS DE CLIENTES	1.271.014	1.386.974	1.562.469	1.831.445	2.060.519
Fondos Inversión y Planes Pensiones	189.802	177.764	158.236	158.066	147.545
Cuentas de Recaudación	6.461	8.703	5.992	11.135	7.125
RECURSOS GESTIONADOS DE CLIENTES	1.467.277	1.573.441	1.726.697	2.000.646	2.215.188





# Recursos ajenos

	31/12/01	31/12/02	Diferencia
	(Miles de €)		relativa
SECTOR ADMINISTRACIONES PÚBLICAS	42.152	58.801	39,5%
Cuentas Corrientes y Cuentas de Ahorro	36.610	51.060	39,5%
Cuentas a Plazo	4.067	6.635	63,1%
Cesiones Temporales de Activo	1.475	1.106	-25,0%
OTROS SECTORES RESIDENTES	1.633.566	1.846.223	13,0%
Cuentas Corrientes	230.127	240.386	4,5%
Cuentas de Ahorro Ordinario	399.897	431.173	7,8%
Cuentas de Ahorro a Plazo	757.934	820.168	8,2%
Cédula Hipotecaria Singular	100.000	100.000	0,0%
Cesiones Temporales de Activo	145.607	254.495	74,8%
SECTOR NO RESIDENTE	6.116	5.915	-3,3%
Cuentas Corrientes y Cuentas de Ahorro Ordinario	1.427	913	-36,0%
Cuentas de Ahorro a Plazo	4.681	4.891	4,5%
Cesiones Temporales de Activo	7	111	1439,1%
DÉBITOS A CLIENTES	1.681.834	1.910.939	13,6%
Empréstitos y Otros Títulos Negociables	96.180	80.580	-16,2%
Deuda Subordinada	53.431	69.000	29,1%
TOTAL RECURSOS AJENOS A CLIENTES	1.831.445	2.060.519	12,5%
OPERACIONES DE DESINTERMEDIACIÓN	158.066	147.545	-6,7%
Fondos de Inversión	118.699	109.071	-8,1%
Fondos de Inversión: Unit Linked	12.870	9.162	-28,8%
Fondos de Pensiones	26.498	29.312	10,6%
CUENTAS DE RECAUDACIÓN SECTOR PÚBLICO	11.135	7.125	-36,0%
TOTAL RECURSOS GESTIONADOS DE CLIENTES	2.000.646	2.215.188	10,7%

Promemoria: sobre Recursos Ajenos de Clientes, en unidades			
Número de Cuentas de Recursos Ajenos de Clientes	173.014	175.959	1,7%
Número de Operaciones	12.336.937	12.482.625	1,2%

## Inversiones

La actual debilidad de la coyuntura económica internacional ha mantenido bajos los tipos de interés en Europa y sobre todo en EEUU. Así en EEUU el precio oficial del dinero ha estado durante el año fijado en el 1,75%, hasta que en noviembre lo ha bajado al 1,25%, que puede considerarse como un auténtico récord de mínimos. También el Banco Central Europeo estabilizó su precio oficial del dinero en el 3,25%, hasta que en diciembre lo redujo al 2,75%. Los mercados de capitales han sufrido un ejercicio de gran volatilidad, que ha deparado pérdidas generalizadas en las cotizaciones de los valores.

Las inversiones financieras de la Entidad alcanzaron un saldo de 2.354 millones de euros al final del ejercicio, obteniendo una tasa de crecimiento anual del 7,9%. Este aumento se debe fundamentalmente al crecimiento experimentado en la inversión crediticia neta.

Los activos materiales e inmateriales alcanzaron un importe neto de 55 millones de euros, descendiendo durante el año en un 4,5%.

### INVERSIONES CREDITICIAS Y RIESGOS DE FIRMA

El saldo a fin de año de la inversión crediticia bruta fue de 1.654,4 millones de euros, con un crecimiento anual del 15,1%. La inversión crediticia neta ascendió a 1.612,6 millones de euros, con un aumento anual del 14,6%. Resaltó el aumento en crédito con garantía real con 245,1 millones de euros, mientras que descendieron otros créditos al sector privado residente en 41,1 millones de euros, el crédito a no residentes en 9,5 millones de euros, el crédito a las Administraciones Públicas en 5,8 millones de euros y el crédito comercial al sector privado residente en 0,9 millones de euros.

Los activos clasificados como dudosos aumentaron en 29,5 millones de euros, finalizando el año con un saldo de 44,9 millones de euros. El índice de morosidad alcanzó el 2,71%, que descontando el efecto de la titulización sería del 2,62%. La cobertura de insolvencias terminó el ejercicio en el 102,5%, que ascendería hasta el 112,9% si se tienen en cuenta los fondos para riesgos y cargas de carácter general.

Los avales y créditos documentarios al final de año tenían un saldo de 443,4 millones de euros, con un descenso anual del 7,8%.

## **Agricultura y Ganadería**

La Caja finalizó el año con un saldo de la inversión crediticia al sector agropecuario por importe de 76,1 millones de euros, cifra similar a la del año anterior. El número de operaciones crediticias vivas al terminar el ejercicio era de 3.154.

La Caja continua canalizando cobros y pagos del sector agropecuario segoviano, gestionando las ayudas de la Política Agraria Común y otras subvenciones de las diversas Administraciones Públicas.

La Caja mantiene los convenios de colaboración con la Administración y otros organismos, en condiciones preferentes. Continua concediendo créditos de campaña destinados a las principales producciones agrarias, así como financiación básica para inversiones de mejora en explotaciones, compra de fincas y equipamientos.

## **Vivienda y Construcción**

La construcción y adquisición de viviendas cerraron el ejercicio con saldos de crédito por importes de 207,6 y 522,5 millones de euros, que evidencian el significativo apoyo de la Entidad a este sector. La tasa de crecimiento anual del 20%, alcanzada por este tipo de inversiones en 2002, pone de manifiesto la reafirmación de la vocación de la Caja para impulsar la construcción de viviendas y otras obras.

La Caja mantiene su política de concesión de préstamos hipotecarios a los promotores para financiar sus construcciones y a sus clientes para la adquisición de viviendas. Siguen vigentes los convenios de financiación con Organismos y Administraciones Públicas en condiciones preferentes, así como el Convenio de "Viviendas de protección oficial".

## **Industria**

La industria finalizó el ejercicio con un saldo de inversión crediticia de 150,1 millones de euros y 2.339 préstamos y créditos vivos, que son 220 más que al inicio del año, aunque disminuyó el saldo en un 8,1%.

La Caja sigue firmando convenios con el ICO y otros organismos públicos para este sector, aunque con la posibilidad de aplicarles a la financiación de las pequeñas y medianas empresas de otros sectores.

## **Comercio, Hostelería y otros**

La Caja continuó financiando a sectores significativos de la economía provincial, como el comercio, la hostelería y otros servicios. Así el sector comercial finalizó el

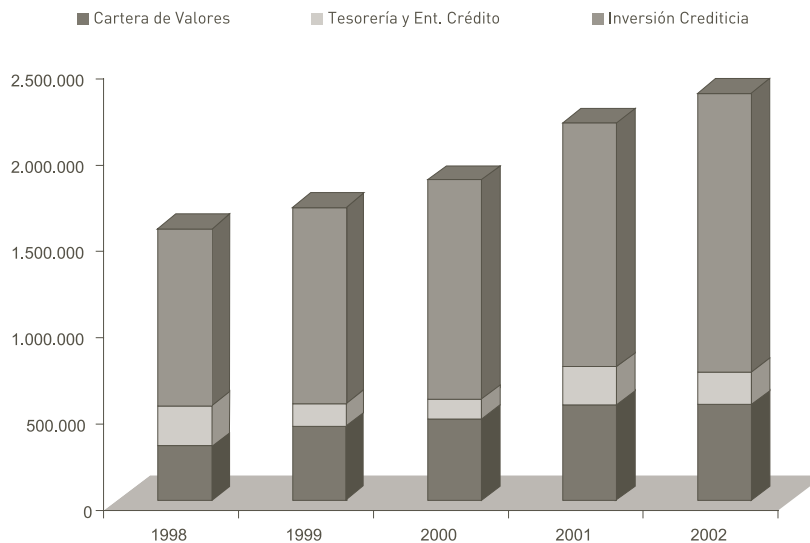
año con un saldo de 65,6 millones de euros, la hostelería y el turismo cerró el año con un saldo de 36,9 millones de euros y el sector de otros servicios terminó el ejercicio con un saldo de 329,8 millones de euros, destacando especialmente el crecimiento de este último sector de otros servicios cuyo aumento anual fue del 50,6%, mientras que el comercio creció un 4,2% y hostelería y turismo apenas vio incrementada su financiación. El sector de transportes y comunicaciones finalizó el ejercicio con un saldo de 82,3 millones de euros.

El consumo y otras necesidades de las personas físicas y familias terminó el año con una financiación de 64,2 millones de euros, con un aumento relativo anual del 3,4%, debido al consumo observado durante el ejercicio.

El crédito a las Administraciones Públicas terminó el ejercicio con un saldo de 66,2 millones de euros; mientras que el Sector no residente finalizó el año con un saldo de 35 millones de euros.

## Inversión Financiera

(miles de €)



# Detalle de las Inversiones clasificadas por naturaleza

	31/12/01 (Miles de €)	% s/ Total Inversión	31/12/02 (Miles de €)	% s/ Total Inversión	Diferencia relativa
INVERSIÓN CREDITICIA (neto)	1.407.567	62,85%	1.612.565	66,94%	14,6%
Cartera de Efectos (neto)	42.406	1,89%	41.290	1,71%	-2,6%
Cuentas de Crédito (dispuesto)	104.796	4,68%	101.153	4,20%	-3,5%
Factoring	96.878	4,33%	91.307	3,79%	-5,7%
Préstamos y Efectos Financieros	1.118.635	49,95%	1.323.184	54,93%	18,3%
Otros Deudores	44.853	2,00%	55.632	2,31%	24,0%
Promemoria: Fondos de Insolvencias	(29.701)	-1,33%	(41.832)	-1,74%	40,8%
CARTERA DE VALORES (neto)	550.885	24,60%	553.746	22,99%	0,5%
Deudas del Estado	239.201	10,68%	212.417	8,82%	-11,2%
Otros Títulos de Renta Fija	237.871	10,62%	268.139	11,13%	12,7%
Títulos de Renta Variable	73.813	3,30%	73.190	3,04%	-0,8%
TESORERÍA	223.573	9,98%	187.733	7,79%	-16,0%
Caja y Banco de España	36.170	1,62%	27.066	1,12%	-25,2%
Entidades de Crédito	187.403	8,37%	160.667	6,67%	-14,3%
TOTAL INVERSIÓN FINANCIERA	2.182.025	97,43%	2.354.043	97,72%	7,9%
ACTIVOS MATERIALES	57.604	2,57%	54.997	2,28%	-4,5%
Terrenos y Edificios de uso propio	24.762	1,11%	24.867	1,03%	0,4%
Otros Inmuebles	21.806	0,97%	19.328	0,80%	-11,4%
Mobiliario, Instalaciones y Otros	11.036	0,49%	10.802	0,45%	-2,1%
TOTAL INVERSIÓN	2.239.629		2.409.041		7,6%
Promemoria:					
ADMINISTRACIONES PÚBLICAS	355.041	15,85%	311.477	12,93%	-12,3%
OTROS SECTORES RESIDENTES	1.574.707	70,31%	1.694.441	70,34%	7,6%
SECTOR NO RESIDENTE	252.277	11,26%	348.126	14,45%	38,0%
TOTAL INVERSIÓN FINANCIERA	2.182.025	97,43%	2.354.043	97,72%	7,9%

**Indice**

**Indice**

**Indice**

**Indice**

**Indice**

**Indice**

# Cartera de Valores

El saldo neto de la cartera de valores, a 31 de diciembre de 2002, era de 553,7 millones de euros, con un aumento anual del 0,5%.

El crecimiento neto de la Cartera durante el año fue de 2,9 millones de euros, que se explica fundamentalmente por el incremento experimentado en la Cartera de valores de renta fija, compuesto por el aumento de 47,2 millones de euros en Títulos emitidos por el sector no residente, mientras que se produjeron reducciones en los restantes apartados, especialmente los 26,8 millones de euros que descendió el saldo de títulos emitidos por el Estado.

La cartera de renta variable se mantuvo prácticamente en el mismo nivel que a primeros de año, descendiendo en 0,6 millones de euros, debido fundamentalmente al incremento de la cartera de participaciones por importe de 5,6 millones de euros, mientras que descendieron los saldos de acciones de otras empresas residentes en 5,6 millones de euros, presentando las restantes rúbricas escasas variaciones.

	31/12/01 (Miles de €)	31/12/02	Diferencia Relativa
CARTERA DE RENTA FIJA	477.072	480.556	0,7%
Títulos emitidos por el Estado	239.201	212.417	-11,2%
Títulos de Administraciones Territoriales	7.802	5.782	-25,9%
Títulos emitidos por Entidades de Crédito	31.593	24.598	-22,1%
Títulos emitidos por Otros Sectores Residentes	18.597	10.708	-42,4%
Títulos emitidos por el Sector No Residente	179.880	227.050	26,2%
CARTERA DE RENTA VARIABLE	73.813	73.190	-0,8%
Participaciones	35.086	40.694	16,0%
Acciones de Entidades de Crédito	4.809	4.130	-14,1%
Acciones de Otras Empresas Residentes	33.918	28.285	-16,6%
Acciones de Otras Empresas No Residentes	0	81	0,0%
<b>TOTAL CARTERA DE VALORES</b>	<b>550.885</b>	<b>553.746</b>	<b>0,5%</b>
PROMEMORIA: Títulos de Renta Variable Cotizados	38.727	32.496	-16,1%
Títulos de Renta Variable No Cotizados	35.086	40.694	16,0%

# Tesorería

La diferencia entre la Tesorería activa y pasiva de la Entidad a finales del ejercicio suponía una posición colocadora de 32,1 millones de euros, en contraste con la disposición tomadora de finales del ejercicio anterior. La Tesorería neta, entendida como la diferencia entre los saldos activos y pasivos en Entidades de Crédito, finalizó el ejercicio con un saldo neto deudor de 5,1 millones de euros.

La Tesorería activa descendió en un 16%, resaltando la práctica duplicación en el saldo afecto al coeficiente de caja en el Banco Central Europeo y el aumento en la Tesorería de intercambios, mientras que descendieron todas las demás rúbricas. La Tesorería pasiva se redujo en un 32,5%, destacando el descenso de 58 millones de euros en cesiones temporales de activos a Intermediarios financieros.

	31/12/01	31/12/02 (Miles de €)	Diferencia Relativa
<b>TESORERÍA ACTIVA</b>	223.573	187.733	-16,0%
Caja, euros	8.861	16.206	82,9%
Caja, moneda extranjera	191	118	-37,9%
Banco de España (Afecto a Coeficiente de Caja)	27.118	10.741	-60,4%
Tesorería inversión	186.402	113.558	-39,1%
Tesorería intercambios	1.001	3.498	249,6%
Adquisición Temporal de Activos a Interm. Financieros	0	43.611	0,0%
<b>TESORERÍA PASIVA</b>	230.420	155.616	-32,5%
Banco de España	0	0	0,0%
Mercado Monetario e Interbancario	76.521	67.883	-11,3%
Cuentas de Provisión (Entidades Oficiales de Crédito)	39.170	34.138	-12,8%
Cesiones Temporales de Activos a Interm. Financieros	110.091	52.097	-52,7%
Otros	4.638	1.498	-67,7%
<b>TESORERÍA NETA</b>	<b>-6.848</b>	<b>32.117</b>	<b>-569,0%</b>





# Resultados

En 2002 el margen de intermediación alcanzó los 67,6 millones de euros, aumentando en un 2,2%. El margen financiero sobre balance medio se situó en el 2,88%.

Los ingresos financieros ascendieron a 118,1 millones de euros, que representan el 5,03% sobre balance medio y se redujeron respecto al año anterior en un 2,2%. Los costes financieros descendieron en un 7,5%, alcanzando 50,5 millones de euros, que sobre balance medio representan el 2,15%.

Las comisiones netas se cifraron en 8,7 millones de euros, con aumento anual del 9,5%. Dicha cifra se compone de comisiones percibidas por importe de 11,9 millones de euros y de 3,2 millones de euros en concepto de comisiones cedidas. En términos relativos, las comisiones netas sobre balance medio representan un 0,37%, bajando una centésima.

Los resultados de operaciones financieras fueron negativos en el ejercicio por importe de 5,7 millones de euros, que se explican esencialmente por los 7,8 millones de euros destinados a dotaciones a fondos de fluctuación, necesarias por la evolución desfavorable en los mercados de capitales.

El margen ordinario fue de 70,5 millones de euros, que supone una reducción del 3,1% frente al logrado en el año anterior, y que su ratio sobre balance medio supone un 3%.

Los gastos de personal se cifraron en 27,6 millones de euros, aumentando respecto al año anterior en un 5,6%, y descendiendo en términos relativos en seis centésimas, quedando dicho ratio en el 1,18% sobre balance medio.

Otros gastos administrativos alcanzaron los 13,5 millones de euros, con aumento respecto al año anterior del 4,8% y disminución de su ratio sobre balance medio en cuatro centésimas hasta el 0,57%.

Las dotaciones a amortizaciones y saneamientos de inmovilizado alcanzaron un importe de 3,4 millones de euros, reduciéndose en un 8,2% respecto al año anterior, y en tres centésimas el ratio sobre balance medio, que fue un 0,14%. Otros productos y cargas de explotación presentaron un balance negativo de 0,3 millones de euros.

El margen de explotación se situó en 25,8 millones de euros, con un descenso sobre el obtenido durante el año anterior del 13,8% y un ratio sobre balance medio

del 1,10%, treinta y dos centésimas inferior al del ejercicio anterior.

A amortización y provisiones para insolvencias, de acuerdo con la Cuenta de resultados pública, se dotó un importe neto de 8,9 millones de euros. Asimismo, se recuperó un importe neto de 2 millones de euros en saneamiento de inmovilizaciones financieras.

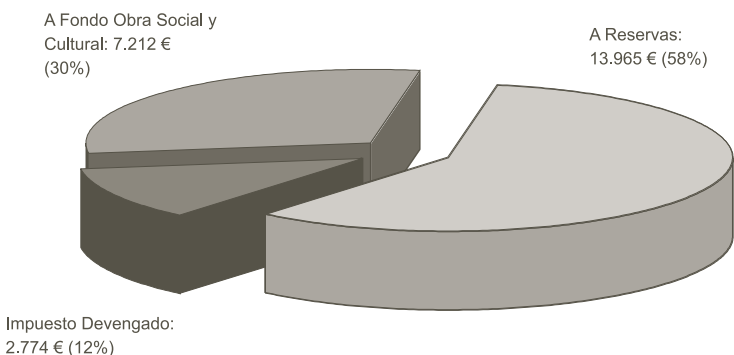
La Entidad obtuvo un beneficio antes de impuestos de 24 millones de euros, que supone un ratio sobre balance medio del 1,02%. Tras aminorar la previsión para cargas fiscales, también inferior al año anterior por el efecto de la externalización del Fondo de Pensiones, se registró un beneficio neto de 21,2 millones de euros, cuya tasa de aumento anual fue del 2,2%. El ratio de beneficio neto sobre balance medio fue del 0,90%.

El cash flow ascendió a 41,1 millones de euros, con un crecimiento del 1,5% con relación al ejercicio anterior. El valor añadido bruto generado por Caja Segovia durante el año alcanzó los 69,9 millones de euros, con un incremento del 2,8% sobre el año anterior.

La aplicación para estos resultados supondrá las siguientes dotaciones: a Reservas Generales 14 millones de euros y al Fondo de la Obra Social 7,2 millones de euros.

### Distribución de Excedentes

(Importe en miles de €)



## Valor Añadido Bruto

	31/12/01 (Miles de €)	31/12/02	Diferencia Relativa
VALOR AÑADIDO BRUTO	67.987	69.877	2,8%
Amortizaciones	4.408	4.041	-8,3%
VALOR AÑADIDO NETO	63.580	65.836	3,5%
Al trabajo	22.912	24.253	5,9%
A la comunidad	14.064	14.242	1,3%
<i>Hacienda Pública</i>	3.659	3.062	-16,3%
<i>Seguridad Social</i>	3.916	4.141	5,7%
<i>Obra Social y Cultural</i>	6.489	7.040	8,5%
Excedentes Retenidos	26.604	27.340	2,8%

# Cuenta de Pérdidas y Ganancias Pública

	Ejercicio 2001		Ejercicio 2002	
	Importe (Miles de €)	% sobre Balance Medio	Importe (Miles de €)	% sobre Balance Medio
1. Intereses y rendimientos asimilados	119.783	5,68%	116.539	4,96%
de los que: cartera de renta fija	28.973	1,38%	27.893	1,19%
2. Intereses y cargas asimiladas	(54.613)	(2,59%)	(50.491)	(2,15%)
3. Rendimiento de la cartera de renta variable	927	0,04%	1.515	0,06%
3.1. De acciones y otros títulos de renta variable	332	0,02%	630	0,03%
3.2. De participaciones	433	0,02%	159	0,01%
3.3. De participaciones en el grupo	162	0,01%	726	0,03%
A). MARGEN DE INTERMEDIACIÓN	66.097	3,14%	67.563	2,88%
4. Comisiones percibidas	11.195	0,53%	11.929	0,51%
5. Comisiones pagadas	(3.251)	(0,15%)	(3.232)	(0,14%)
6. Resultados de operaciones financieras	(1.256)	(0,06%)	(5.741)	(0,24%)
B). MARGEN ORDINARIO	72.785	3,45%	70.519	3,00%
7. Otros productos de explotación	539	0,03%	507	0,02%
8. Gastos generales de administración	(39.014)	(1,85%)	(41.081)	(1,75%)
8.1. De personal	(26.161)	(1,24%)	(27.613)	(1,18%)
de los que:				
Sueldos y salarios	(20.729)	(0,98%)	(21.657)	(0,92%)
Cargas sociales	(5.001)	(0,24%)	(5.148)	(0,22%)
de las que: Pensiones	(1.085)	(0,05%)	(1.007)	(0,04%)
8.2. Otros gastos administrativos	(12.853)	(0,61%)	(13.468)	(0,57%)
9. Amortización y saneamiento de activos mat. e inm.	(3.670)	(0,17%)	(3.368)	(0,14%)
10. Otras cargas de explotación	(726)	(0,03%)	(803)	(0,03%)
C). MARGEN DE EXPLOTACIÓN	29.914	1,42%	25.774	1,10%
15. Amortización y provisiones para insolvencias (neto)	(8.513)	(0,40%)	(8.888)	(0,38%)
16. Saneamiento de inmovilizaciones financieras (neto)	(1.843)	(0,09%)	1.981	0,08%
17. Dotación al Fondo para riesgos bancarios generales	0	0,00%	0	0,00%
18. Beneficios extraordinarios	7.517	0,36%	6.687	0,28%
19. Quebrantos extraordinarios	(2.962)	(0,14%)	(1.603)	(0,07%)
D). RESULTADO ANTES DE IMPUESTOS	24.113	1,14%	23.951	1,02%
20. Impuesto sobre beneficios	(3.395)	(0,16%)	(2.774)	(0,12%)
E). RESULTADO DEL EJERCICIO	20.718	0,98%	21.177	0,90%

## Recursos Propios

---

Los Recursos Propios a finales de 2002 eran 229,47 millones de euros, aumentando en un 10,2% sobre idéntica cifra a igual fecha del ejercicio anterior. Además de la dotación de 14 millones de euros a Reservas Generales, el crecimiento de los Recursos Propios se debe fundamentalmente a la colocación de 15,57 millones de euros en Obligaciones subordinadas, hasta alcanzar un saldo por importe de 69 millones de euros, de los cuales 55,2 millones de euros eran computables como Recursos Propios, a 31 de diciembre de 2002.

Los Recursos Propios mínimos requeridos, en virtud de riesgos totales ponderados de la Caja a dicha fecha, eran 166,25 millones de euros, por lo que Caja Segovia tiene un superávit de 63,22 millones de euros.

Los Riesgos totales ponderados se cifraron a finales de 2002 en 2.077,3 millones de euros, creciendo un 17,1% sobre dicha cifra en igual fecha del año anterior.

Como consecuencia de tal evolución de los Recursos Propios y de los riesgos totales ponderados, el coeficiente de solvencia al final del ejercicio alcanzaba el 11,04%, tres puntos por encima del mínimo exigido por la normativa vigente.

## Evolución de los Recursos Propios

	31/12/01	31/12/02
	(Miles de €)	
REQUERIMIENTOS POR RIESGO DE CRÉDITO Y CONTRAPARTE		
Activos Netos Ponderados	1.455.737	1.686.271
Pasivos, Compromisos y Riesgos Contingentes Ponderados	317.623	391.068
RIESGOS TOTALES PONDERADOS	1.773.360	2.077.339
REQUERIMIENTOS DE RECURSOS PROPIOS:		
8% sobre Riesgos Totales Ponderados	141.869	166.187
REQUERIMIENTOS POR RIESGOS DE TIPO DE CAMBIO		
POSICIÓN GLOBAL NETA	884	805
REQUERIMIENTOS DE RECURSOS PROPIOS		
8% sobre Posición Global Neta	71	64
RECURSOS PROPIOS MÍNIMOS	141.940	166.251
RECURSOS PROPIOS COMPUTABLES	208.188	229.469
SUPERÁVIT RECURSOS PROPIOS SOBRE MÍNIMOS EXIGIDOS	66.248	63.218
COEFICIENTE DE SOLVENCIA	11,73%	11,04%

## Estructura y Evolución de los Recursos Propios

	31/12/01 (Miles de €)	31/12/02	Diferencia Relativa
RECURSOS PROPIOS BÁSICOS	143.640	157.605	9,7%
Reservas efectivas y expresas	134.493	148.458	10,4%
Fondos para riesgos generales	9.147	9.147	0,0%
OTROS RECURSOS PROPIOS	65.412	72.880	11,4%
Fondos O.B.S.	8.976	8.675	-3,4%
Reservas de Revalorización	9.005	9.005	0,0%
Financiaciones Subordinadas	47.431	55.200	16,4%
Otros	0	0	0,0%
MINORACIÓN RECURSOS PROPIOS	(864)	(1.016)	17,6%
TOTAL RECURSOS PROPIOS COMPUTABLES	208.188	229.469	10,2%

# Atención al Cliente

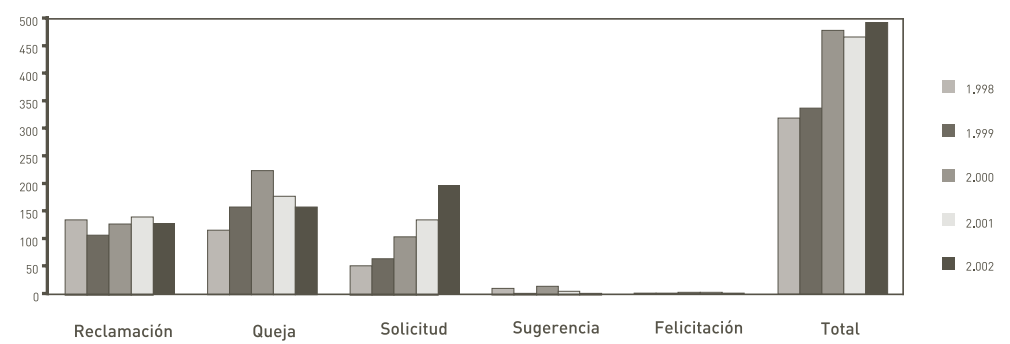
Durante el año 2002, se han atendido en el Servicio de Atención al Cliente 493 asuntos, de los cuales 131 han sido reclamaciones, 159 quejas, 199 solicitudes, 3 sugerencias y 1 felicitación.

En este mismo año, nuestros clientes han presentado dos reclamaciones ante el Servicio de Reclamaciones del Banco de España.

La evolución de los asuntos tratados por el Servicio de Atención al Cliente durante los últimos cinco años se resume en el siguiente cuadro:

	1998	1999	2000	2001	2002
RECLAMACIÓN	137	109	129	141	131
QUEJA	117	159	225	180	159
SOLICITUD	53	66	106	137	199
SUGERENCIA	12	3	17	7	3
FELICITACIÓN	1	1	2	2	1
TOTALES:	320	338	479	467	493

## EVOLUCION GRÁFICA DE ASUNTOS





## Organización interna

---

Caja Segovia ha culminado en 2002 sus esfuerzos de años anteriores para colaborar con las Autoridades monetarias en la implantación física del euro y la retirada de la circulación de billetes y monedas en pesetas. Puede decirse que su papel ha sido fundamental para el logro de dicho objetivo con éxito en la provincia de Segovia. El día 2 de enero estaban adaptados al euro el 85% de nuestros cajeros automáticos, y el día 8 de enero de 2002 estaban adaptados el 100% de los mismos. Durante algunos días la Caja tuvo horarios especiales, la plantilla fue reforzada durante los primeros meses y se realizó un considerable despliegue logístico para colaborar en la renovación del efectivo de la provincia en tiempo récord.

La Entidad continuó participando en el proyecto de CECA sobre "Control Global del Riesgo", que, con un horizonte de tres a cinco años, pretende desarrollar modelos parciales de control de los diferentes tipos de riesgos financieros (crédito, mercado, liquidez, tipo de cambio, legal, operativo, etc.), integrados dentro de un modelo global de control de riesgos en una Entidad financiera. A lo largo del año 2002 se han finalizado y entregado los primeros productos básicos: herramientas sectoriales de scoring y de ratings de empresas y ratings mayoristas; asimismo, se están ultimando los trabajos para poner en producción la herramienta de medición de riesgo de mercado. Durante el año 2003 está previsto finalizar los trabajos iniciados en los módulos de riesgo de crédito y de riesgo de mercado, así como el inicio de nuevos desarrollos en ampliaciones y mejoras de los productos básicos obtenidos en la primera fase.

También se abordaron proyectos de seguridad criptográfica y de red, implantación del software de intrusión en red local, así como mejoras en aplicaciones informáticas y otras de carácter organizativo. Concretamente, se introdujeron mejoras en el Servicio "SegoVÍA", produciéndose la integración de nuestro broker on line en Ahorro Corporación y se implantó el envío de alertas a teléfonos móviles, entre otras nuevas funcionalidades. También destacaron las relacionadas con el lanzamiento de nuevos productos o la mejora de los existentes, fidelización de clientes, descentralización de funciones a través de Hal, edición en la red de oficinas de formularios electrónicos o bien nuevas operativas derivadas de la normativa puesta en vigor.

Otro de los avances técnicos efectuados durante el ejercicio fue el cambio del ordenador central de la Entidad, por un IBM modelo 2066-0A1 Z serie 800 de 80 Mips, que mejoró sensiblemente el tiempo de respuesta en atención a nuestros clientes.

El ejercicio ha sido también denso en la realización de obras en los Servicios Centrales y otras oficinas de la red comercial, reforma y ampliación de la Sala Caja Segovia y mejoras en los accesos e iluminación de las salas de exposiciones del Torreón de Lozoya, en el afán de poner a disposición de nuestros clientes unas instalaciones acordes con los requerimientos actuales.

## Recursos Humanos

---

En el apartado relativo a plantilla, el ejercicio 2002 ha supuesto la continuidad en la política de creación de empleo, mediante la incorporación a la Entidad de nuevos empleados. En este sentido, la plantilla de Caja Segovia ha pasado de 501 empleados a 31 de diciembre de 2001 a 505 al finalizar este ejercicio. Dichas incorporaciones se han producido mayoritariamente en el Área Comercial, lo que supone la progresión en la mejora de las ratios correspondientes a la distribución de plantilla entre la Red y Servicios Centrales, que actualmente se sitúa en el 66,73% y 33,27%, respectivamente.

En el marco de las relaciones con las organizaciones sindicales y la representación legal de los trabajadores, se ha mantenido un adecuado clima laboral, con la consecución de acuerdos relativos a la provisión de gestores comerciales, la aplicación definitiva del proyecto de alquiler y venta de las viviendas, así como el establecimiento de un sistema de prejubilaciones de aplicación inicial a empleados mayores de 55 años.

En los meses de octubre y noviembre se desarrolló el proceso para la elección de los representantes legales de los empleados en la Entidad. En virtud de la importante expansión de la Caja, sobre todo en la provincia de Madrid, fue necesario la constitución de tres comités de empresa (dos en Segovia y uno en Madrid), así como la elección de un delegado para las Oficinas de Valladolid. El proceso se desarrolló con absoluta normalidad culminando con la proclamación de 24 representantes.

En el presente ejercicio y en orden a cumplir la normativa convencional, se ha consensuado con los Comités de Empresa la realización de un Concurso-Oposición para el acceso a diez plazas de la categoría laboral de Oficial Segundo. El citado proceso constituirá, no sólo un cauce de formación en materias relacionadas con el desempeño del trabajo, sino también y fundamentalmente, una vía de promoción profesional para el personal administrativo.

Asimismo, en el año 2002 se ha seguido aplicando la normativa prevista en la Ley de prevención de riesgos laborales en los nuevos centros de trabajo de la Entidad, así como en los centros pertenecientes a la Obra Social, siempre en coordinación con el Servicio de Prevención Mancomunado de Cajas de Ahorros.

En el ámbito de la Formación; se ha llevado a cabo la III Escuela de Directores, que, como en las anteriores ediciones, responde a la necesidad de armonizar los intereses de la Caja con los de sus empleados, asegurando un eficiente relevo ge-

neracional en puestos de responsabilidad de la Caja, así como dar respuesta a las necesidades de desarrollo profesional de los empleados. En la presente convocatoria han tenido acceso a esta formación un total de siete empleados.

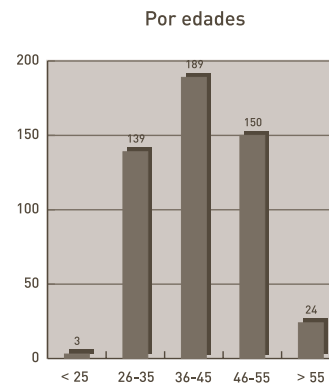
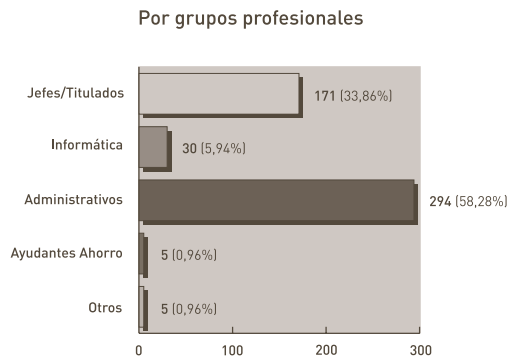
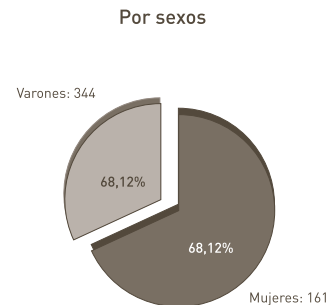
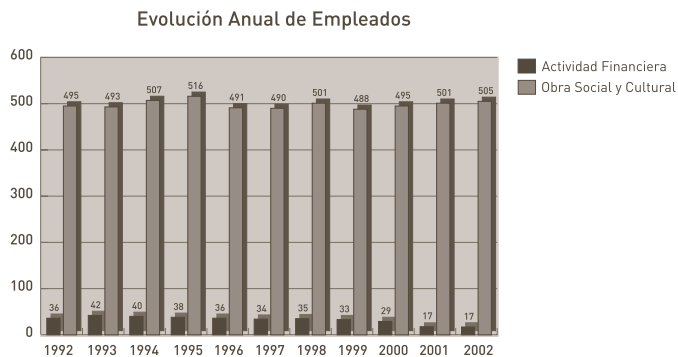
El Plan de Formación para el ejercicio 2002 se enmarca en el nuevo Plan Estratégico de la Caja 2002-2006 y tiene, como objetivos prioritarios, dar continuidad a la formación relativa a habilidades comerciales y potenciar la formación a distancia.

En este sentido, en el presente ejercicio, un 85% de los empleados de la Caja han completado un total de 1.250 asistencias, las cuales han supuesto 23.081 horas de formación (incremento del 40% respecto al año anterior). Este incremento se debe en buena medida a la incorporación de la metodología de formación on-line, que permite al empleado seguir un curso a través de Internet desde cualquier lugar donde se encuentre (puesto de trabajo, domicilio, etc.).

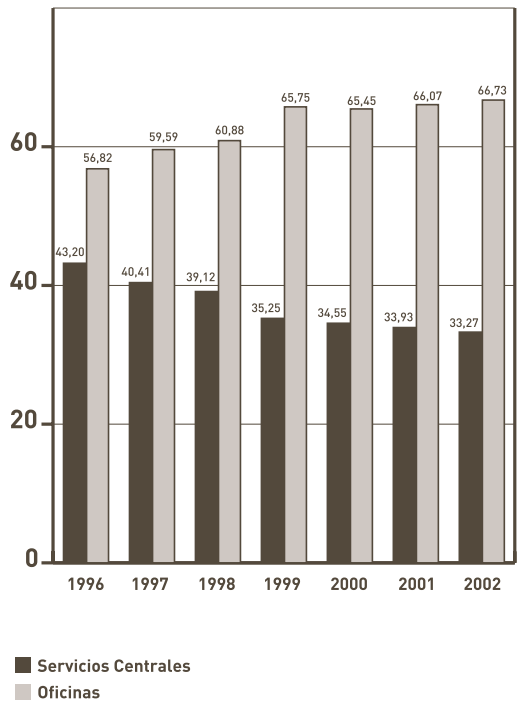
En el apartado de la formación comercial, se han impartido materias relativas a productos y servicios, campañas (PAC, PADRE, ...), actualización legal y fiscal, informática, etc. Asimismo se ha atendido de manera particularizada aquellas necesidades de formación de empleados en áreas especializadas con la asistencia a cursos, seminarios y ponencias externas, sin olvidar la línea de ayudas económicas para la formación en inglés y masters para post-graduados.

El otro gran reto formativo del presente ejercicio ha sido la implantación de la metodología de Auto-aprendizaje asistido por Ordenador, aprovechando los soportes que las nuevas tecnologías permiten (CD-ROM, Intranet, Formación On-line...). En este sentido, como hecho significativo durante el ejercicio 2002, la Caja ha lanzado a todos sus empleados una propuesta de adhesión a un Plan de Formación en Nuevas Tecnologías. La propuesta consiste en la adhesión voluntaria a un Plan de Formación, en el que la Caja facilita un equipamiento informático de última generación, software, periferia y sistema de acceso a Internet, con varias configuraciones opcionales entre las que el empleado elige la que más le conviene. A dicha oferta, se han adherido un total de 124 empleados, lo que supone el 25% de la plantilla.

# Evolución de la Plantilla de empleados



Distribución Anual Plantilla  
Porcentaje



FORMACIÓN

	1999	2000	2001	2002
Nº de horas de Formación (presencial)	12.100	13.595	14.725	23.081
Programas de Enseñanza Asistida por Ordenador	9	13	19	21
Horas de Formación/Empleado al año	25	28	29	46

# obra social y cultural

**obra social y cultural**







## Obra Social y Cultural

El año 2002 ha sido muy especial para Caja Segovia, ya que se cumplió el 125 Aniversario de su fundación. Caja Segovia nació para ayudar a los más necesitados y hoy extiende sus servicios a todos los ámbitos y estamentos de la sociedad, no sólo en el campo económico, sino también en el cultural y social. Esta Entidad debe gran parte de su éxito a la sociedad segoviana, siendo una de las Cajas que mayor porcentaje de beneficios dedica a la Obra Social y Cultural; por ello ha querido celebrar su 125 Aniversario con todos los segovianos.

Esta celebración ha incidido especialmente en el Área Cultural, a través de la cual se han organizado actividades significativas expresamente para conmemorar este acontecimiento, tal y como podemos ver en el capítulo dedicado a este área.



## Área Cultural: 125 Aniversario

---

### Exposiciones

El Torreón de Lozoya y la amplia red de Centros Culturales de la Obra Social y Cultural han realizado a lo largo del año un buen número de exposiciones, siendo las más destacadas las celebradas en el Torreón de Lozoya, edificio que acoge exposiciones de diversa índole, fundamentalmente artísticas, de las cuales las más importantes durante el año anterior fueron:

### Exposiciones retrospectivas de artistas históricos y muestras de contenido didáctico y cultural

#### Chagall. El Mensaje Bíblico, 1931-1983

La exposición “Chagall. El Mensaje Bíblico, 1931-1983” fue la primera de las muestras con la que la Obra Social y Cultural abrió el programa de actos conmemorativos del 125 Aniversario de la fundación de la Entidad. Se desarrolló en las Salas del Palacio del Torreón de Lozoya, desde el día 24 de enero hasta el 10 de marzo de 2002.

El tema religioso en la producción del artista centró el contenido de la muestra, puesto que éste adquiere en Marc Chagall una capital importancia, tanto por el número de obras ejecutadas, presentes en buena parte de los Museos de Arte Contemporáneo y Colecciones de todo el mundo, como por la forma de tratarlo, ya que al “hecho bíblico”, propiamente dicho, el artista une su experiencia y reflexión personales, elementos recordados o vividos que dotan al tema de una nueva dimensión absolutamente moderna y actual, al tiempo que nos invita a retomar las Sagradas Escrituras desde el punto de vista de un mensaje vigente.

La muestra reunió ochenta obras de muy variado signo, desde óleos, acuarelas y gouaches, a dibujos, ilustraciones de libros, obra gráfica, cerámica, escultura y tapiz, procedentes del “Musée National Message Biblique Marc Chagall” de Niza, del “Centre Pompidou” de París y de colecciones particulares, entre las que destaca la de la nieta del artista, D.<sup>a</sup> Meret Meyer Graber, quien estuvo presente en la inauguración de la exposición y en algunas de las conferencias que de forma paralela se desarrollaron en la Sala de la Biblioteca, con la participación de Alan Crump, Lucía García de Carpi y Jesús Gutiérrez Burón.

Muy notable fue el seguimiento y la participación de centros de enseñanza, asociaciones y colectivos que intervinieron en las visitas programadas en horarios es-

peciales con un total de 112 grupos, superándose la cifra de 5.000 personas. Destacó la participación en esta experiencia de grupos escolares infantiles, algo propiciado por el sencillo lenguaje pictórico del artista denominado a veces como “infantilismo”. Otras visitas que merecen destacarse fueron las del Embajador de Israel en España, la de los editores y equipo de redacción de la revista Alfa y Omega, la de la Asociación de Amigos de los Museos de Israel, etcétera. La cifra total de visitantes superó las 30.000 personas, con un notable porcentaje de público de fuera de Segovia.

### **Modigliani y la Escuela de París. Arte, amor y drama**

La exposición “Modigliani y la Escuela de París. Arte, amor y drama”, se desarrolló en las Salas del Palacio del Torreón de Lozoya, desde el día 20 de junio hasta el 31 de agosto.

Bajo este título la muestra ofreció una visión de Amedeo Modigliani bajo un prisma nuevo: el de sus relaciones con aquellos artistas con los que mantuvo una estrecha relación y que, como él, trabajaban en la capital francesa. Así, junto a óleos, dibujos y recuerdos personales del artista, se mostraron obras de Manuel Ortiz de Zárate, Tsuguharu Foujita, Chana Orloff, Pablo Picasso, Max Jacob, Juan Gris, Maurice Vlaminck, Georges Rouault, Louis Valtat, Henri Epstein, etcétera, una larga lista de grandes pintores, escultores y grabadores, de la que destaca la que fuera compañera del artista en sus últimos años, Jeanne Hébuterne. Este proyecto franco-italo-español reunió en total más de doscientas piezas procedentes de museos y colecciones particulares de Italia, Francia, España y Suiza, fundamentalmente.

La cifra total de visitantes superó las 45.000 personas, con un notable porcentaje de público de fuera de Segovia (tanto nacional como extranjero). Muy importante fue la participación en las visitas guiadas que -en días laborables y sin necesidad de reservar horario previamente- reunió a cerca de 3.000 personas.

### **Tiempo de cambios. Segovia 1874-1931**

La exposición “Tiempo de cambios. Segovia 1874-1931” se desarrolló en las Salas del Palacio del Torreón de Lozoya, desde el día 11 de octubre hasta el 17 de noviembre.

La muestra se centró en los periodos de la Restauración Borbónica, la Regencia y el Reinado de Alfonso XIII, momentos en los que tuvo un papel destacado el general segoviano Arsenio Martínez Campos. Es éste, igualmente, un periodo de especial significación para nuestra Entidad, ya que en esa época, hace ahora 125

años, veía la luz.

En ella se pudo disfrutar de más de setenta obras, pinturas y esculturas, procedentes de Museos, Instituciones y Colecciones públicas y privadas relevantes de toda España. La autoría de estas obras corresponde a un enorme elenco de grandes maestros como Mariano Benlliure, Aniceto Marinas, Ignacio Zuloaga, Joaquín Sorolla, José Gutiérrez Solana, Federico de Madrazo, Aureliano de Beruete, Darío de Regoyos, Cecilio Plá, Valentín de Zubiaurre, Fernando de Amárica, López Mezquita, Emiliano Barral, José Casado del Alisal, Ricardo de Madrazo, Daniel Vázquez Díaz, Aurelio García Lesmes, Fernando Álvarez de Sotomayor, Ramón Casas, etcétera.

La cifra total de visitantes superó las 15.000 personas. Muy importante fue la participación en las visitas guiadas que, en días laborables y sin necesidad de reservar horario previamente, reunió a un total de 3.000 personas, así como aquellas concertadas que consiguieron reunir a 114 grupos de escolares, amas de casa, jubilados, asociaciones culturales, etc. procedentes de Segovia capital y provincia.

### **125 años de Caja Segovia**

Ubicada en la Salas de las Caballerizas del Torreón de Lozoya, entre el 11 de diciembre de 2002 y el 6 de enero de 2003, tuvo una gran afluencia de público, al tiempo que supuso el reencuentro con muchos empleados y personas, que a lo largo de los años han estado vinculados con Caja Segovia.

La exposición ofreció un recorrido por la historia y desarrollo de Caja Segovia desde que fuera creada en 1877 hasta nuestros días, a través de cinco grandes capítulos: "Orígenes", "El Monte de Piedad", "Las personas", "Promoción y Expansión", para terminar con el apartado dedicado a su "Obra Social y Cultural".

La exposición "125 años de Caja Segovia" analizó todos estos capítulos a través de obras de arte, mobiliario y maquinaria antigua, fotografías, objetos y documentos relacionados con esta Entidad, hoy día piezas de arqueología industrial, cuya labor ha sido y es esencial a la hora de analizar el desarrollo económico, social y cultural de Segovia.

### **Navidad en Caja Segovia**

En la época navideña, y como viene siendo habitual desde hace más de doce años, Caja Segovia dedica las Salas del Palacio del Torreón de Lozoya a la exposición "Navidad en Caja Segovia", contribuyendo con ella a fomentar el ambiente navideño de nuestra ciudad.

En esta ocasión tan especial para la Caja, se contó con la colaboración de José Luis Mayo Lebrija, imaginero belenista, de reconocido prestigio, quien llevó a cabo el montaje del belén popular, y además, en el resto de las Salas una muestra de su trayectoria profesional desde sus comienzos hasta la actualidad.

Se editó un catálogo, que se vendió a 6 euros, destinando el importe conseguido por la venta a la “Campaña de recogida de juguetes 2003” de Cruz Roja de la Juventud de Segovia, consiguiendo 1.500 euros.

### **Artistas locales y nacionales**

En la línea de años anteriores, se realizaron exposiciones de artistas actuales segovianos y nacionales. El pasado año expusieron los pintores: Pedro Manzanas, Francisco López Soldado, Jesús Pérez Ramos, Juan Carlos Albaladejo y Milagros Isabel.

### **Actos sociales en el Torreón**

El Torreón de Lozoya ha servido como marco de diversos actos sociales, reuniones y recepciones de las que destacamos:

- Acto de Entrega de los “Premios al Deporte Caja Segovia”.
- Acto de entrega de las “Ayudas a la creación de empresas”.
- Recepción a los asistentes al “XVII Simposio hispano-israelí”.
- Recepción a los asistentes al “Seminario ministerial celebrado en Segovia, con motivo de la Presidencia española de la Unión Europea”.
- Recepción a los participantes en el “Torneo Internacional alevín de fútbol 7”, celebrado en Segovia y patrocinado por Caja Segovia dentro de los actos de su 125 Aniversario.
- Recepción a los asistentes a la “XXV Reunión de la Asociación Castellana del aparato digestivo”.
- Recepción a los asistentes a la “42ª Reunión del Comité de altos responsables de la Inspección de Trabajo”.
- Presentación del equipo de fútbol-sala “La Escuela-Caja Segovia” para la temporada 2002-2003.

## Conciertos

### Estopa

El día 28 de junio, en la Ciudad Deportiva de Segovia, se celebró el concierto de “Estopa”, destinado al público joven, con una campaña especial para los titulares del Carné Joven, Tarjeta 15-30 y Libreta Chachi que conseguían la entrada a un precio especial. Se consiguió reunir a más de 8.000 personas, con una gran acogida tanto por parte del público como de la prensa en un concierto que duró dos horas.

### Julio Iglesias

El día 5 de julio, en la Plaza Oriental, bajo los arcos del Acueducto, Julio Iglesias, el artista español más internacional, iniciaba su gira española de 2002, ante cerca de 7.000 espectadores, más un buen número de personas “sin entrada”, que se sumaron en los alrededores del recinto para disfrutar del espectáculo más comentado del año.

Julio Iglesias se mostró muy contento con el lugar privilegiado que tenía como escenario del concierto, en el que iniciaba su gira española del año 2002, comentando que “este lugar, es uno de los más bonitos del mundo”. El público disfrutó del concierto en una espléndida noche de verano.

Todos los medios de comunicación nacionales y locales se hicieron eco de este acontecimiento, y la imagen de nuestra Ciudad con el Acueducto y Julio Iglesias se pudo ver en todo el territorio español a través de los informativos de todas las televisiones.

### Veladas Musicales en el Torreón

Fue ésta una edición especial, dado que la Entidad celebraba su 125 Aniversario. Para ello confeccionó un atractivo programa de conciertos, en el que se dieron cita variados ritmos y géneros, desde el flamenco al blues, pasando por el jazz, el bolero, el fado, la rumba, etcétera, de la mano del dúo formado por Alain Giroux y J. Louis Mahjun, que convirtieron la primera Velada en la “Noche del Blues”; de Miguel Poveda, que demostró ser mucho más que una joven promesa del flamenco en nuestro país; del gran maestro del jazz en España, Pedro Iturralde, que ofreció un concierto en el que repasó los momentos más importantes de su carrera artística; y, finalmente, de Mónica Molina que llenó de ternura y sensibilidad la última de estas cuatro citas.

Tal y como ocurrió en años anteriores, el público respondió a esta convocatoria agotando con bastante antelación las entradas para todos los conciertos. Como ya

se hiciera en años anteriores con otras ONG´s, Caja Segovia hizo efectiva la cantidad de 9.015,18 euros a los Hermanos Franciscanos de la Cruz Blanca de Segovia, a la que se destinaron los fondos recaudados en este año.

#### **Acto Institucional del Alcázar, con recital de la soprano María Bayo**

El día 26 de julio, en el Alcázar de Segovia, se desarrolló el Acto Institucional conmemorativo del 125 Aniversario de Caja Segovia, siendo anfitriones del mismo el Presidente, D. Atilano Soto Rábanos y el Director General, D. Manuel Escribano Soto, contando con la presencia del Director General Adjunto del Área Asociativa de la Confederación Española de Cajas de Ahorros, D. Manuel Lagares Calvo. Al acto asistieron autoridades locales, provinciales y regionales, así como algunos representantes de otras Cajas de la Región, además de los miembros del Consejo de Administración, Comisión de Control y Comité de Dirección de Caja Segovia.

Después de discursos de gran altura sobre la significación de la efeméride, pronunciados por el Sr. Presidente de Caja Segovia y el Sr. Director General Adjunto de la CECA, los asistentes se deleitaron en el Patio de Armas del Alcázar con un concierto de la renombrada soprano María Bayo, seguido de un vino-cena en la explanada del Alcázar.

### **Teatro**

#### **TITIRIMUNDI en el Torreón de Lozoya**

Del 9 al 15 de mayo se desarrollaron unas actuaciones de TITIRIMUNDI 2002 en el Patio de Árboles del Torreón de Lozoya, con la obra "El Circo más pequeño del mundo", del eslovaco Antón Anderle.

Se llevó a cabo una campaña con los 7.000 clientes CHACHI, a los que se les invitaba gratis a asistir a alguna de las representaciones, sólo por ser titular de la libreta "CHACHI", actividad que tuvo una gran acogida por parte de nuestros clientes infantiles.

#### **25 de julio de 2002: Festejo de calle con "Els Comediants"**

El día 25 de julio, aniversario de Caja Segovia, se celebró una fiesta popular por las calles de Segovia, con el espectáculo pirotécnico de calle "Dimonis", en el que los actores de la compañía recorrían los edificios de Segovia, rodeados de pólvora, percusión y luces, proclamando la fiesta del fuego, desde el Acueducto, pasando por Fernández Ladreda (Sede Central de Caja Segovia), calle Real hasta la Plaza de San Martín, Torreón de Lozoya, finalizando en la calle Real y Plaza del Azoguejo.

Resultó un éxito total, con las calles abarrotadas de público que disfrutó de una gran fiesta hasta bien entrada la noche, teniendo a la Ciudad de Segovia con sus calles y monumentos como escenario de un espléndido espectáculo.

#### **Teatro en la provincia**

Se representó en cinco localidades de la provincia la obra de Ionescu, "Macbett". Su montaje fue el resultado de un trabajo conjunto entre varios grupos de teatro pertenecientes a la Federación Segoviana de Teatro.

#### **Ediciones Conmemorativas del 125 Aniversario**

- Moneda de plata: acuñada por la Fábrica Nacional de Moneda y Timbre. En el anverso se representa uno de los primeros logotipos utilizados por nuestra Entidad y en el reverso aparece la imagen creada para la celebración del 125 Aniversario de Caja Segovia.
- Litografía del artista segoviano Ángel Cristóbal, que representa la portada del Palacio de Villafañe, edificio del siglo XVI, donde nació Caja Segovia hace 125 años.
- Matasellos conmemorativo del 125 Aniversario, que apareció en más de 25.000 cartas en cuatro meses.

## Sala Caja Segovia

Una de las acciones importantes acometidas con motivo del 125 Aniversario, fue la remodelación y reapertura de la antigua Sala de Conferencias. La nueva Sala ha sido dotada de mayor espacio, de un equipamiento moderno y de nuevas tecnologías, que permiten desarrollar un programa propio de calidad, que está siendo muy bien acogido por los segovianos. En el acto de reapertura intervino el escritor Caballero Bonald, organizándose también un concierto en el que la Camerata de la Orquesta Amicitia, permitió comprobar la excelente acústica de las nuevas instalaciones.

La programación, durante el último semestre del año ha sido amplia y atractiva, destacando las siguientes actividades:

### • Conciertos

Yoko Tanaka (ópera), Festival Joven de Música Clásica, "Calendas: El tiempo en las Catedrales" y Sotto Voce.

### • Conferencias y Tertulias

Juan Luis Arsuaga (Fundación Atapuerca); Federico Mayor Zaragoza, Carlos Taibo, Martín Rodríguez Rojo y Carlos Mataix (Jornadas Solidarias); Vicente Verdú, Ignacio Sanz, José Luis Guerín, Eloy Tizón (Tertulia de los Martes); Miguel A. Alario y Franco, Antonio Hernández Grande, Miguel de Guzmán Ozamíz, Pedro García Barreno, Carlos Belmonte Martínez y Luis Gutiérrez Jodrá (Programa de Promoción de la Cultura Científica); Vicente Martínez Pujalte, Jordi Sevilla, Emilio Ontiveros, y Juan Ramón Quintás (VI Foro de Finanzas); Mesas redondas del Observatorio Socioeconómico de Segovia sobre "La problemática demográfica actual de Segovia" y "Las posibilidades de la Industria Agroalimentaria en Segovia".

### • Proyecciones

Cortometraje "Caídos" y largometraje "En construcción".

### • Presentación de publicaciones

"Segovia: 125 años. 1877-2002", de Juan Antonio Folgado Pascual y Juan Manuel Santamaría López, y "Guía de Plantas Medicinales", de Ana Isabel de Andrés y Alberto Albarrán. En las Jornadas de Medio Ambiente e Investigación se presentaron las publicaciones premiadas en estos concursos.

### • Entrega de premios: Concurso Conocer Segovia



## Publicaciones

---

En el año 2002, Caja Segovia ha editado o colaborado en la edición de veinticuatro nuevas publicaciones, alcanzándose 416 títulos.

Durante el pasado año la Caja publicó, con motivo del 125 Aniversario, el libro “*Segovia, 125 años (1877–2002)*”, de Juan Antonio Folgado Pascual y Juan Manuel Santamaría López, y la reedición de “*Segovia. Itinerario Sentimental*”, de Julián María Otero. Otras publicaciones realizadas son:

### Literatura

“*La Ciudad Inmóvil*”. Volumen número 16 de la Colección Tertulia de los Martes, obra de varios autores coordinada por D. Francisco Otero Martín.

### Naturaleza y Medio Ambiente

“*Itinerario geológico en Armuña. Recorrido didáctico a pie en la provincia de Segovia*”, de Fernando Vázquez Gallardo.

“*La biomasa y los biocarburantes en la provincia de Segovia*”, de Marina Sanz Gallego y José Javier Alonso Mateos.

“*Aproximación al catálogo de la flora de los monumentos de Segovia*”, de Alberto Díez, Laura Jiménez y Rubén Sanz.

“*Guía de plantas medicinales en la provincia de Segovia*”, de Ana Isabel de Andrés Hermoso y Alberto Albarrán.

“*El Romeral de San Marcos: un jardín de Leandro Silva*”, obra de la Asociación de Amigos del Jardín y del Paisaje.

### Catálogos de exposiciones

Exposiciones de artistas actuales:

“*Pedro Manzanás*”, “*Francisco López Soldado*”, “*Jesús Pérez Ramos*”, “*Juan Carlos Albaladejo*” y “*Milagros Isabel*”.

Catálogos de Exposiciones monográficas:

“*Chagall. El Mensaje Bíblico, 1931-1983*”.

“*Modigliani y la Escuela de París. Arte, amor y drama*”.

*"Tiempo de cambios. Segovia 1874-1931".*

*"Navidad en Caja Segovia".*

*"125 años de Caja Segovia".*

#### **Colección Becas de Investigación**

*"La Unión Europea y el Euro en la economía segoviana"*, de Helena Ayuso Pecharromán.

*"El Escorial en Segovia y Segovia en El Escorial"*, de Cristina García Oviedo.

*"Perfil motivacional de los turistas segovianos"*, de María Devesa Fernández y Andrés Palacios Picos.

*"Los jóvenes en Segovia ante el siglo XXI: Estudio sociológico"*, de Paloma Gil Puente.

*"La migración de retorno en la comunidad rural segoviana"*, de José Antonio Bayón Velasco.

*"Microorganismos termófilos y sus aplicaciones"*, de Cristina Vallés, Pablo Castán y José Berenguer.

#### **Publicaciones en colaboración**

*"Rondas de Boda"*, grabación de la Ronda Segoviana.

*"Los cuentos de La Granja 2001"*.

## Colaboraciones

---

La colaboración de Caja Segovia con otras instituciones es muy relevante. Las principales colaboraciones son:

- Fundación “Don Juan de Borbón”: Colaboración en el “Festival Internacional”, la “Semana de Música de Cámara”, y el “Festival Agapito Marazuela”, así como acciones de patrocinio exclusivo de Caja Segovia.
- Museo de Arte Contemporáneo Esteban Vicente (Diputación Provincial).
- Teatro Juan Bravo (Diputación Provincial).
- Centro Nacional del Vidrio.
- Restauración del Patrimonio. Caja Segovia aporta una importante partida presupuestaria a la Fundación del Patrimonio Histórico de Castilla y León.

## Apoyo al deporte

---

Un año más, Caja Segovia ha seguido apoyando al deporte segoviano, colaborando con clubes de la práctica totalidad de los deportes, desde los de élite como el C.D. La Escuela-Caja Segovia de fútbol sala y la S.D. Gimnástica Segoviana, pasando por el resto de clubes de categorías nacionales de baloncesto, balonmano, voleibol, atletismo, etcétera.

Pero un año más, la labor más importante de apoyo al deporte de Segovia, se ha seguido desarrollando con el deporte de base. La Caja colabora con la práctica totalidad de clubes de base y ha seguido participando en el proyecto “Escuelas Deportivas”, con la Diputación Provincial de Segovia. Con ello, han sido muchos miles de niños segovianos los que han podido practicar su deporte gracias a las ayudas de Caja Segovia.

También se ha seguido aportando material deportivo a ayuntamientos, clubes, colegios, etcétera, y colaborando en acontecimientos deportivos celebrados en Segovia.

### Fútbol sala

Para el Caja Segovia de fútbol sala, 2002 ha sido un año en el que, si bien en el ámbito deportivo no se puede hablar de éxitos, en el ámbito social y de reconocimiento, hay que hablar de la concesión del premio “Buen Deportista”. Este es un premio que promueve la Fundación de Ayuda contra la Drogadicción (F.A.D.) y que se concede por votación de los escolares de toda España. Este año el Caja Segovia de Fútbol Sala fue el más votado de todos los premiados, superando en votos a deportistas tan populares como Iker Casillas, que fue otro de los ganadores. Para Caja Segovia es un orgullo el haber obtenido este premio, con el valor añadido de que los votantes sean niños de toda España, votos por tanto, sinceros y libres de prejuicios.

# Desarrollo Socioeconómico de Segovia

---

## VI Foro de Segovia

En este año 2002, el VI Foro de Segovia se celebró, en primer lugar, con el Seminario de Investigación (Workshop in Finance), del 3 al 5 de julio, como punto de encuentro para la discusión activa y presentación de los más recientes avances sobre algunas de las principales áreas de estudio en finanzas, contando con más de cincuenta acreditados profesores españoles que expusieron sus últimas líneas de investigación en el ámbito financiero.

Después, estrenando un nuevo formato, que consistió en la celebración de dos conferencias en la Sala Caja Segovia, la primera el 10 de octubre, bajo el título “El futuro de las Cajas de Ahorro”, con la participación de D. Vicente Martínez Pujalte, Secretario ejecutivo de Política económica y empleo del Partido Popular y D. Jordi Sevilla, Secretario de Política económica y ocupación del Partido Socialista Obrero Español, con D. Emilio Ontiveros, Catedrático de Economía de la Empresa y Consejero Delegado de Analistas Financieros Internacionales como moderador.

La segunda, el 14 de noviembre, sobre “Las Cajas de Ahorro Españolas en un entorno global”, a cargo de D. Juan Ramón Quintás, Presidente de la Confederación Española de Cajas de Ahorro.

## Observatorio Socioeconómico de Segovia

El Observatorio Socioeconómico de Segovia es una Obra Social de Caja Segovia, en colaboración con el Colegio Universitario de Segovia, Ayuntamiento de Segovia, Diputación Provincial, Junta de Castilla y León, Subdelegación del Gobierno, Federación Empresarial Segoviana y Cámara Oficial de Comercio e Industria de Segovia.

Durante el año 2002 destacan las siguientes actuaciones: “Actualización del banco de datos y CD Rom de estadísticas socioeconómicas”, “Servicio de INTERNET”, “Mesas redondas”, “Boletines de coyuntura económica”, “Encuestas trimestrales a empresarios y consumidores”, “Seguimiento de tres trabajos de carácter socioeconómico correspondientes a Becas de Investigación, que fueron publicados por Caja Segovia”, “Colaboración en conferencias, seminarios y jornadas diversas”, así como la realización de varios estudios socioeconómicos relativos a Segovia, destacando el “Informe y encuesta para la Cámara de Comercio sobre el Plan de Excelencia Turística y otras cuestiones”, “Incidencia de la PAC en el sector agroalimentario”, “Incidencia del sector porcino en la economía segoviana”, “Estudio sobre censos de población de 1981-1991-2001”, “Relaciones comerciales de la economía segoviana con la UE”, entre otros.

### **Apoyo a programas europeos (Leader Plus, Proder II y Ecos-Ouverture)**

Caja Segovia colabora desde hace años en distintos programas europeos diseñados para mejorar el entorno y la calidad de vida en las zonas menos favorecidas de la provincia. La Obra Social ha colaborado principalmente en el programa LEADER PLUS, concedido el pasado año a los Grupos de Acción Local CODINSE (Nordeste Segoviano) y AIDESCO (zona de Santa María la Real de Nieva). Asimismo, colabora en el programa PRODER II con los Grupos Segovia Sur y Cuéllar Calidad-Honorese. Por otra parte, Caja Segovia, también ha colaborado en el 2002 con el Ayuntamiento de Segovia en el programa ECOS-OUVERTURE para realizar el proyecto EUROMINT.

### **Programa Agrario. Formación y Divulgación. Consorcio Agropecuario Provincial**

Durante los meses de enero a marzo, se han desarrollado veinte Cursos Agrarios en Segovia capital y provincia y jornadas sobre "El Futuro Agrario", en la Sala Caja Segovia, con la participación de los catedráticos José María Sumpsi, que habló sobre "La nueva PAC", y Jesús Fernández, sobre "La biomasa". También se realizó una mesa redonda sobre el "Bienestar del animal". En ellos han participado más de 2.000 agricultores y ganaderos.

El Consorcio Agropecuario es una Obra Social en la que colaboran Caja Segovia y Diputación Provincial. Lleva funcionando 36 años, con el objetivo prioritario de mejorar la ganadería, la agricultura y la atención sanitaria. Entre sus principales actividades destacan el "Laboratorio provincial de sanidad y producción animal", "Inseminación artificial", "Boletín de Información Agropecuaria" y "Laboratorio de Análisis de Suelos".

### **Ayudas a la Creación de Empresas y Programa Emprendedores**

Se realizó con la Escuela de Organización Industrial (E.O.I.), un curso "on line" de Formación Empresarial financiado por la Unión Europea. Participaron veinte promotores, que realizaron sus correspondientes proyectos de viabilidad empresarial. Los cinco proyectos considerados de mayor interés fueron premiados con 6.000 euros cada uno (5 millones de pesetas), dentro de la VII edición de las "Ayudas a la Creación de Empresas". En octubre se convocó la VIII edición de las citadas Ayudas, comenzando el Curso "on line" de Formación Empresarial en el mes de noviembre.

### **Convenio de Colaboración con el Ayuntamiento de Riaza**

En el año 2002 se firmó un Convenio de Colaboración entre el Ayuntamiento de Riaza y Caja Segovia para contribuir al desarrollo socioeconómico de la zona Nordeste de Segovia y la realización de actividades encaminadas al fomento de la práctica del deporte entre los jóvenes en el ámbito de la provincia y al mejor conocimiento del patrimonio histórico artístico, naturaleza y cultura popular de la zona.

# Área Asistencial, Sanitaria y Solidaridad

---

## Red de Centros Sociales

### Programa de Actividades: Vida Saludable

A través de este programa, se han organizado varios Talleres de Salud, memoria, plantas medicinales, creatividad, artesanía y de transmisión de conocimientos, ofreciendo experiencias y ayudando a los participantes a mejorar sus hábitos de salud, proporcionándoles alternativas para el disfrute del tiempo libre y facilitando los medios para que los mayores estén al día e informados.

Hemos llegado a más de 40 poblaciones, con una participación de más de 800 personas mayores.

También hay que destacar la realización de talleres puntuales, con Cruz Roja, para la participación y motivación de las personas mayores beneficiarias del servicio de teleasistencia.

### Red de Centros S.I.A.

Continuamos con el proyecto de renovación de los Centros Sociales de la provincia, estando ya en funcionamiento, integrados en la red, un total de veinticuatro Centros S.I.A. en la capital y provincia, dirigidos a todos los grupos de edad.

Disponemos de una web con información y servicios variados: [www.siacajasegovia.com](http://www.siacajasegovia.com). Desde esta página potenciamos la interconexión de los centros a través de los servicios: Salón de actividades, correo electrónico, chat, juegos, concursos “on line” y vídeo-conferencias.

### Festival Senior

El pasado 17 de julio, se organizó, en la plaza de toros de Segovia, el “Festival Senior”, con la asistencia de 5.000 mayores de 195 poblaciones de Segovia. Se trata de una actividad nueva y de calidad, diferente a los Días de Campo y Paz que desarrollábamos en años anteriores. Se contó con las actuaciones de la Ronda Segoviana, M.<sup>a</sup> José Santiago y Mágicos’ 60: “Karina, Tony Ronald, Micky y Jeanette”.

## **Plantas Medicinales**

Se han desarrollado diversas actividades en torno a las plantas medicinales: charlas multimedia, salidas de reconocimiento y talleres de elaboración, pero la más destacada ha sido la presentación y promoción de la “Guía de Plantas Medicinales de la Provincia de Segovia”, trabajo de recopilación de especies en el que participaron grupos de mayores desde el año 1999. Las actividades indicadas se han realizado en 10 localidades y la participación ha sido cercana al millar de personas.

## **Apoyo y promoción del voluntariado**

Voluntarios Medioambientales: Asociación de Mayores “Amigos de la Vida” (Grupo de veinte voluntarios mayores de 50 años, en su mayoría jubilados). Este programa pretende la continuidad de la labor que desde 1999 se viene desarrollando con este grupo, así como formar a voluntarios interesados por el medio ambiente, capacitándoles para que transmitan al resto de la población la necesidad de cuidar o al menos respetar nuestro entorno natural.

Otras acciones a destacar: “Curso de Voluntariado Medioambiental”; participación en el “Taller de Asociacionismo y Voluntariado” organizado por la Federación de Jubilados de Segovia; intervenciones en la “I Muestra de Voluntariado en Castilla y León” y “Encuentro de Juntas Directivas de los Centros de Jubilados”.

## **Acciones de Convivencia: Fiesta de la Caja**

En más de 50 Centros de la provincia se organizaron fiestas de convivencia, con invitaciones a todos los mayores de las distintas localidades, bailes, campeonatos y otras actividades lúdicas.

## **Programa de animación a la lectura**

En Centros Culturales de ocho localidades segovianas se organizaron, en torno al “Día Mundial del Libro”, actividades de promoción a la lectura con la colaboración de escritores y narradores orales. Asistieron a ellas numerosos escolares.



### Premios Solidarios

A la tercera convocatoria de “Premios Solidarios Caja Segovia” se presentaron cuarenta solicitudes, quince para “Segovianos Solidarios” y veinticinco a “Proyectos Humanitarios”, concediéndose siete premios por importe de 6.010 euros (1 millón de pesetas) (2 para segovianos solidarios y cinco para proyectos), con destino a distintos países del tercer mundo (Total: 7 millones de pesetas).

En el mes de noviembre se realizó un ciclo de conferencias dentro del “Programa Solidario” en la Sala Caja Segovia, con gran aceptación y asistencia de público. Entre otros, intervinieron Federico Mayor Zaragoza y Carlos Taibo.

Asimismo, se han concedido ayudas humanitarias derivadas de la venta de publicaciones y de entradas a las Veladas Musicales del Torreón a: Hermanos de la Cruz Blanca, Asociación Española contra el Cáncer y adaptación de dos taxis para minusválidos, por más de 72.000 euros en total.

### Equipamientos Sociales

Se han realizado dotaciones de mobiliario, entre otros, para Centros Sociales y Culturales en La Lastrilla, La Cuesta, Caballar, San Cristóbal, Sebúlcór, Valseca, Nava de la Asunción, Fuenterrebollo, Pinarejos, Domingo García, Valisa, Ayllón, Aldeanueva del Codonal, Torrecilla del Pinar, Matabuena, Prádena, Valvieja, Castro de Fuentidueña, Riofrío de Ríaza, Cerezo de Arriba, Tres Casas y Tabanera del Monte.

## Área Docente y de Investigación

---

### **Colegio Universitario “Domingo de Soto”**

Durante el Curso Académico 2001/2002 se ha desarrollado con éxito el primer año de transferencia de estudios a la Universidad de Valladolid, impartándose todos los primeros cursos de cada carrera en las infraestructuras facilitadas por el Colegio Universitario “Domingo de Soto”.

Durante el curso 2001/2002, han obtenido la Licenciatura o Diplomatura 241 alumnos, de ellos: 52 en Derecho, 60 en Administración de Empresas, 93 en Publicidad y Relaciones Públicas y 36 en Ingeniería Técnica de Informática de Gestión.

Las actividades académicas complementarias han continuado desarrollándose con un alto nivel académico, siendo amplia y variada su oferta y coadyuvando a la enseñanza reglada, orientadas a la formación competitiva y a elevar la formación integral de los alumnos; han estado destinadas, también, como oferta cultural a la sociedad segoviana en general. Las actividades más destacadas han sido las siguientes:

#### **DERECHO:**

Ciclo “Derecho Internacional y Relaciones Internacionales”; Ciclo de “Filosofía del Derecho”; Seminario “Temas actuales del Derecho del Trabajo y de Seguridad Social”; “Seminario de Historia del Derecho” y Ciclo de conferencias sobre “El Estado Contemporáneo”.

#### **ADMINISTRACIÓN Y DIRECCIÓN DE EMPRESAS:**

Ciclo de Economía y Empresa; V Seminario de Historia Económica, en el que colaboraron la Universidad Complutense, Universidad de Valladolid y el propio Colegio Universitario “Domingo de Soto”.

#### **PUBLICIDAD Y RELACIONES PÚBLICAS:**

Congreso de Publicidad, Educación y Consumo; VI Premios de Publicidad Juan Antonio González Martín; diversos seminarios específicos y relacionados con los vinculados a los laboratorios de audio, vídeo, fotografía y diseño.

#### **INGENIERÍA TÉCNICA DE INFORMÁTICA DE GESTIÓN:**

Diversos seminarios de programación y numerosas conferencias con aspectos fundamentales sobre los estudios.

Se ha continuado con el programa de intercambios internacionales dentro de la red, ya consolidada, de colaboración con importantes Universidades de diversos países, y en estrecha colaboración con el Vicerrectorado de Relaciones Internacionales de la Universidad Complutense.

Durante el pasado curso, un importante número de alumnos del 2º ciclo o con el 50% de los créditos aprobados han realizado prácticas en más de treinta empresas e instituciones, entre ellas: La Caja de Ahorros y Monte de Piedad de Segovia; el Excmo. Ayuntamiento de Segovia; la Excma. Diputación Provincial; la Subdelegación del Gobierno; la Delegación Territorial de la Junta de Castilla y León y el Observatorio Socioeconómico de Segovia.

Especial atención merece, en este apartado, el capítulo de becas y ayudas de estudios, para lo que el Colegio Universitario "Domingo de Soto" ha destinado partidas superiores a 330.000 euros. Dicha suma se ha distribuido entre becas, ayudas en las cuotas de inscripción, premios de escolaridad, premio fin de carrera y becas de doctorado.

### **Investigación y Medio Ambiente**

Se ha puesto en marcha una nueva Convocatoria de Becas de Investigación, con una dotación total de 3.600 euros para cada una de las seis Becas convocadas, tres para investigaciones de carácter general y tres para estudios o proyectos relacionados con la economía segoviana o estudios sociológicos sobre aspectos de la realidad segoviana.

En las Jornadas de Investigación, celebradas en el último trimestre del año, se presentaron seis publicaciones de proyectos premiados en ediciones anteriores, con un carácter socioeconómico en cuatro de las seis publicaciones.

En el Concurso sobre Medio Ambiente se contó con una gran participación de proyectos de toda España, que optaban a las cuatro Becas de 3.600 euros cada una que se concedieron en el año 2002.

Las Jornadas de Medio Ambiente tuvieron como finalidad presentar las cuatro publicaciones premiadas en la anterior edición del Concurso.

### **Programa de Sensibilización sobre la Naturaleza**

Cada vez tienen más importancia y demanda las actividades incluidas en este programa, que tiene el doble objetivo de dar a conocer, sobre todo a la población escolar de Segovia, espacios atractivos, y fomentar hábitos de respeto y cuidado hacia nuestro entorno. Lo más destacado ha sido lo siguiente:

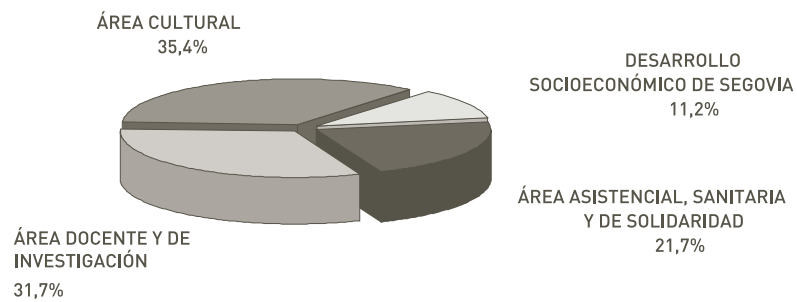
- Itinerarios guiados por la cacería del Acueducto.
- Talleres de etnobotánica en la Tierra de Pinares, con la participación de cerca de 1.000 alumnos de más de 50 pueblos de la tierra de pinares segoviana.
- Por el Nordeste de Segovia: Tres itinerarios con encanto. Más de 1.200 alumnos han realizado alguno de los tres itinerarios ofertados, al Acebal de Prádena, el Sabinar de Hornuez y las Hoces del Río Riaza.



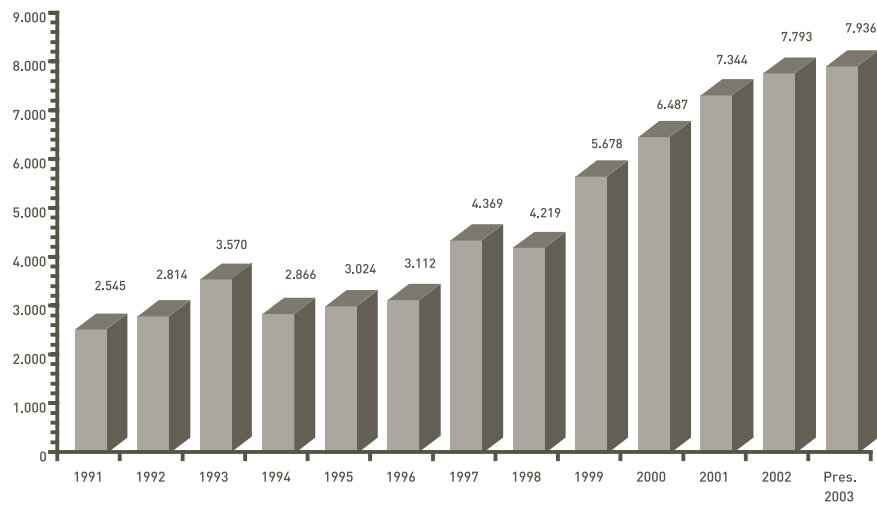
## Datos Económicos de la Obra Social y Cultural

	PRESUPUESTO 2002			APLICACIÓN 2002			PRESUPUESTO 2003
	Total	Inversión	Mant. Neto	Total	Inversión	Mant. Neto	Total
	(Miles de €)			(Miles de €)			(Miles de €)
ÁREA CULTURAL	2.696	18	2.677	3.096	11	3.085	2.811
DESARROLLO SOCIOECONÓMICO DE SEGOVIA	1.150	3	1.147	1.098	1	1.097	892
ÁREA ASISTENCIAL, SANITARIA Y DE SOLIDARIDAD	1.933	134	1.799	1.874	50	1.823	1.720
ÁREA DOCENTE Y DE INVESTIGACIÓN	2.594	138	2.456	1.725	42	1.683	2.514
<b>TOTAL OBRA SOCIAL Y CULTURAL</b>	<b>8.373</b>	<b>293</b>	<b>8.080</b>	<b>7.793</b>	<b>105</b>	<b>7.688</b>	<b>7.936</b>

Distribución del Presupuesto 2003 de la Obra Social por Áreas de Actuación



Gasto anual en la Obra Social y Cultural (miles de €)



# cuentas anuales e informe de auditoría

**cuentas anuales e informe de auditoría**





# Balances de Situación Público

ACTIVO	(miles de €)	
	31/12/02	31/12/01
1. CAJA Y DEPÓSITOS EN BANCOS CENTRALES	27.065	36.170
1.1. Caja	16.324	9.052
1.2. Banco de España	10.741	27.118
2. DEUDAS DEL ESTADO	212.417	239.201
3. ENTIDADES DE CRÉDITO	160.667	187.402
3.1. A la Vista	3.498	1.000
3.2. Otros Créditos	157.169	186.402
4. CRÉDITOS SOBRE CLIENTES	1.612.565	1.407.566
5. OBLIGACIONES Y OTROS VALORES DE RENTA FIJA	268.139	237.871
5.1. De Emisión Pública	11.155	35.183
5.2. Otros Emisores	256.984	202.688
Pro-memoria: Títulos Propios	145	99
6. ACCIONES Y OTROS TÍTULOS DE RENTA VARIABLE	32.496	38.727
7. PARTICIPACIONES	28.632	32.475
7.1. En Entidades de Crédito	562	563
7.2. Otras Participaciones	28.070	31.912
8. PARTICIPACIONES EN EMPRESAS DEL GRUPO	12.061	2.611
8.1. En Entidades de Crédito	0	0
8.2. Otras	12.061	2.611
9. ACTIVOS INMATERIALES	1.016	864
9.2. Otros Gastos Amortizables	1.016	864
10. ACTIVOS MATERIALES	53.982	56.740
10.1. Terrenos y edificios de uso propio	24.867	24.762
10.2. Otros inmuebles	18.314	20.942
10.3. Mobiliario, instalaciones y otros	10.801	11.036
13. OTROS ACTIVOS	24.400	37.781
14. CUENTAS DE PERIODIFICACIÓN	31.679	27.047
TOTAL ACTIVO	2.465.119	2.304.455

PASIVO	(miles de €)	
	31/12/02	31/12/01
1. ENTIDADES DE CRÉDITO	155.615	230.420
1.1. A la Vista	1.498	4.638
1.2. A Plazo o con preaviso	154.117	225.782
2. DÉBITOS A CLIENTES	1.910.939	1.681.834
2.1. Depósitos de Ahorro	1.655.227	1.534.744
2.1.1. A la Vista	723.532	668.062
2.1.2. A Plazo	931.695	866.682
2.2. Otros débitos	255.712	147.090
2.2.1. A la Vista	0	0
2.2.2. A Plazo	255.712	147.090
3. DÉBITOS REPRESENTADOS POR VALORES NEGOCIABLES	80.580	96.180
3.1. Bonos y Obligaciones en circulación	80.580	96.180
3.2. Pagarés y otros valores	0	0
4. OTROS PASIVOS	37.448	47.295
5. CUENTAS DE PERIODIFICACIÓN	16.478	13.055
6. PROVISIONES PARA RIESGOS Y CARGAS	21.237	22.383
6.1. Fondos de pensionistas	10.708	6.798
6.2. Provisión para Impuestos	609	618
6.3. Otras provisiones	9.920	14.967
6. bis FONDOS PARA RIESGOS GENERALES	9.147	9.147
7. BENEFICIOS DEL EJERCICIO	21.177	20.718
8. PASIVOS SUBORDINADOS	69.000	53.431
11. RESERVAS	134.493	120.987
12. RESERVAS DE REVALORIZACIÓN	9.005	9.005
TOTAL PASIVO	2.465.119	2.304.455

CUENTAS DE ORDEN		
1. PASIVOS CONTINGENTES	443.365	480.873
1.3. Fianzas, avales y cauciones	439.943	477.050
1.4. Otros pasivos contingentes	3.422	3.823
2. COMPROMISOS	546.807	472.502
2.2. Disponibles por terceros	522.407	442.117
2.3. Otros compromisos	24.400	30.385



# Cuenta de Pérdidas y Ganancias Pública



	(miles de €)	
	Ej. 2002	Ej. 2001
1. INTERESES Y RENDIMIENTOS ASIMILADOS	116.539	119.783
De los que: Cartera de renta fija	27.893	28.973
2. INTERESES Y CARGAS ASIMILADAS	50.491	54.613
3. RENDIMIENTOS DE LA CARTERA DE RENTA VARIABLE	1.515	927
3.1. De acciones y otros títulos de renta variable	630	332
3.2. De participaciones	159	433
3.3. De participaciones en el grupo	726	162
<b>a) MARGEN DE INTERMEDIACIÓN</b>	<b>67.563</b>	<b>66.097</b>
4. COMISIONES PERCIBIDAS	11.929	11.195
5. COMISIONES PAGADAS	3.232	3.251
6. RESULTADOS DE OPERACIONES FINANCIERAS	-5.741	-1.256
<b>b) MARGEN ORDINARIO</b>	<b>70.519</b>	<b>72.785</b>
7. OTROS PRODUCTOS DE EXPLOTACIÓN	507	539
8. GASTOS GENERALES DE ADMINISTRACIÓN	41.081	39.014
8.1. De personal	27.613	26.161
- De los que: - Sueldos y salarios	21.657	20.729
- Cargas sociales	5.148	5.001
- De las que: pensiones	1.007	1.085
8.2. Otros gastos administrativos	13.468	12.853
9. AMORTIZACIÓN Y SANEAMIENTO DE ACTIVOS MATERIALES E INMATERIALES	3.368	3.670
10. OTRAS CARGAS DE EXPLOTACIÓN	803	726
<b>c) MARGEN DE EXPLOTACIÓN</b>	<b>25.774</b>	<b>29.914</b>
15. AMORTIZACIÓN Y PROVISIONES PARA INSOLVENCIAS (neto)	8.888	8.513
16. SANEAMIENTO DE INMOVILIZACIONES FINANCIERAS (neto)	-1.981	1.843
17. DOTACIÓN FONDO PARA RIESGOS BANCARIOS GENERALES	0	0
18. BENEFICIOS EXTRAORDINARIOS	6.687	7.517
19. QUEBRANTOS EXTRAORDINARIOS	1.603	2.962
<b>d) RESULTADO ANTES DE IMPUESTOS</b>	<b>23.951</b>	<b>24.113</b>
20. IMPUESTO SOBRE BENEFICIOS	2.774	3.395
21. OTROS IMPUESTOS	0	0
<b>e) RESULTADO DEL EJERCICIO</b>	<b>21.177</b>	<b>20.718</b>

# Memoria del ejercicio 2002

---

## 1. Naturaleza de la Entidad

La Caja de Ahorros y Monte de Piedad de Segovia (en adelante la Entidad) es una entidad de crédito, de carácter benéfico-social, exenta de lucro mercantil, calificada como Entidad de Ahorro Popular, fundada en el año 1876 y cuyo objeto social es fomentar y recoger el ahorro, haciendo productivos los fondos que se le confíen, facilitar el crédito en todos sus aspectos y facetas en beneficio social de sus clientes y de la economía provincial, regional y nacional, dedicando los excedentes líquidos que consiguiese en su gestión, después de sanear el activo, a constituir reservas y realizar obras sociales y benéficas para el desarrollo del bienestar, la cultura y la riqueza, prioritariamente, de las personas e instituciones de la provincia de Segovia y de la región Castellano-Leonesa.

La Entidad tiene su domicilio social en la Avenida de Fernández Ladreda, 8 de Segovia, y desarrolla su actividad a través de oficinas distribuidas en las provincias de Segovia, Madrid y Valladolid.

Como Entidad de Ahorro Popular, la Caja de Ahorros y Monte de Piedad de Segovia se halla sujeta a determinadas normas legales, que regulan, entre otros, aspectos tales como:

- Mantenimiento de un porcentaje mínimo de recursos depositados en el Banco de España para la cobertura del coeficiente de reservas mínimas, que se situaba, a 31 de diciembre de 2002 en el 2% de los pasivos computables a tal efecto.
- Distribución del excedente neto del ejercicio a Reservas y al Fondo de Obra Social.
- Mantenimiento de un nivel mínimo de recursos propios.
- Contribución anual al Fondo de Garantía de Depósitos, como garantía adicional a la aportada por los recursos propios de la Entidad a los acreedores de la misma.

## 2. Bases de Presentación de las Cuentas Anuales

### 2.a Imagen fiel

Los administradores de la Entidad han formulado estas cuentas anuales, que se presentan siguiendo los modelos establecidos por la Circular 4/91 del Banco de España, con objeto de mostrar la imagen fiel del patrimonio, de la situación financiera, de los resultados y de los cambios en la situación financiera del ejercicio 2002,

así como la propuesta de distribución de resultados de este ejercicio. Las Cuentas Anuales se han preparado a partir de los registros contables de la Entidad.

Las cuentas anuales del ejercicio 2002, que han sido formuladas por todos los Administradores de la Caja de Ahorros y Monte de Piedad de Segovia, están pendientes de aprobación por la Asamblea General de la Entidad, si bien se espera dicha aprobación sin que se produzcan modificaciones.

2.b Comparación de la información

De acuerdo con la legislación vigente, las cuentas anuales del ejercicio 2002 incluyen el balance, la cuenta de pérdidas y ganancias y el cuadro de financiación del ejercicio 2001, que formaban parte de las cuentas anuales de dicho ejercicio y que fueron aprobadas por la Asamblea General de fecha 8 de marzo de 2002. De acuerdo con lo permitido por la normativa en vigor, la Entidad ha optado por omitir en la memoria del ejercicio 2002 los datos comparativos del ejercicio 2001.

3. Distribución de Resultados

A continuación se detalla la propuesta de distribución del beneficio del ejercicio 2002 que el Consejo de Administración someterá a la aprobación de la Asamblea General:

(miles de €)	
Beneficios después de impuestos	21.177
A Reservas Generales	13.965
A Fondos Obra Social	7.212

4. Principios y Criterios Contables Aplicados

Los principios y criterios contables más importantes que se han aplicado en la preparación de las cuentas anuales adjuntas del ejercicio 2002 son los que se resumen a continuación, que se ajustan a lo dispuesto por la normativa del Banco de España.

4.a Valoración de activos

4.a-1) Créditos sobre clientes

La cartera de préstamos y créditos se registra por los importes dispuestos en cuentas patrimoniales, contabilizándose en cuentas de orden las cantidades pen-

dientes de desembolso.

La cartera de efectos se muestra en balance por el valor nominal de tales derechos de cobro.

Las inversiones crediticias mantenidas con intermediarios financieros se registran en el apartado "Entidades de Crédito" del activo del balance de situación adjunto.

Las operaciones de factoring se registran por el nominal de los derechos de cobro adquiridos.

Los activos dudosos y morosos se presentan en esta rúbrica hasta que, y como consecuencia de la normativa vigente, son clasificados como inversión normal o dados de baja del activo del balance de situación y traspasados a cuentas de orden como "Activos en suspenso regularizados".

#### **4.a-2) Valores de renta fija y valores representativos del capital**

Los criterios de valoración que se indican a continuación han sido establecidos por la Circular 6/94 del Banco de España, que entró en vigor durante el mes de septiembre de 1994. Estos criterios de valoración son los siguientes:

- Cartera de negociación

Los valores de renta fija o variable incluidos en la cartera de negociación se valoran a precio de mercado del día del balance, registrándose las diferencias que se produzcan por las variaciones de valoración en cuentas de pérdidas y ganancias. A 31 de diciembre de 2002 la Entidad no mantiene cartera de negociación.

- Cartera de inversión ordinaria

Los títulos de renta fija o variable considerados cartera de inversión ordinaria se registran de acuerdo con los siguientes criterios:

- Se contabilizan por su precio de adquisición deducido, en su caso, el importe del cupón corrido, así como las bonificaciones y comisiones obtenidas en el momento de la suscripción, salvo que dichas bonificaciones tengan carácter de cupones prepagados, en cuyo caso se periodificarían como ingreso financiero durante el periodo de carencia de intereses.
- La diferencia entre el precio de adquisición y el valor de reembolso es objeto de periodificación durante la vida residual del título, corrigiendo el precio inicial del mismo con abono o cargo a resultados, dando origen al denominado precio de adquisición corregido.

■ Trimestralmente la Entidad calcula, para los valores cotizados, la diferencia entre el precio de adquisición corregido y la cotización del último día de mercado del trimestre natural (para renta fija) o la menor cotización de las dos siguientes: cotización media del trimestre o la del último día (para renta variable). La suma de las diferencias negativas resultantes de ese cálculo (para los títulos de renta fija), disminuida por las diferencias positivas de valores cotizados incluidos en esta cartera, que tengan una negociación ágil y profunda, se registra en una cuenta de periodificación incluida en el epígrafe "Cuentas de periodificación" del activo de los balances de situación adjuntos, con contrapartida en el fondo de fluctuación de valores. El saneamiento de la cartera de renta variable se efectúa con cargo a la cuenta de resultados.

■ En caso de enajenación de títulos de renta fija, los beneficios o pérdidas respecto del precio de adquisición corregido se llevan a resultados, dotándose en el caso de los beneficios una provisión, a integrar en el fondo de fluctuación de valores, por el mismo importe. Trimestralmente, esta provisión se aplica a la cuenta de periodificación activa mencionada en el párrafo precedente, hasta el saldo de la misma, liberándose el exceso. Las provisiones liberadas vuelven a constituirse, si en trimestres posteriores del mismo ejercicio se produjese un aumento de la citada cuenta de periodificación.

- Cartera de inversión a vencimiento (sólo incluye títulos de renta fija)

Los valores de la cartera de inversión a vencimiento se registran según lo indicado para los títulos de la cartera de inversión ordinaria, si bien estos valores no son objeto de valoración trimestral. Así mismo, los resultados que puedan producirse en la enajenación de títulos de esta cartera se contabilizan como resultados extraordinarios, dotando en el caso de beneficios una provisión específica por el mismo importe, que es objeto de liberación de forma lineal a lo largo de la vida residual del valor vendido.

- Cartera de participaciones permanentes (sólo incluye títulos de renta variable)

Los títulos de la cartera de participaciones permanentes se presentan a su precio de adquisición o a su valor de mercado si éste fuera inferior. El saneamiento de estas participaciones, se efectúa, cuando se trata de títulos no cotizados, tomando como referencia el correspondiente valor teórico contable, corregido por el importe de las plusvalías tácitas existentes en el momento de la adquisición y que subsistan en el de la valoración. Tales plusvalías se amortizan linealmente mediante dotación al fondo de fluctuación de valores, salvo por la parte que es absorbida por un incremento en los respectivos valores teóricos en un plazo, que en ningún caso,



así como los apuntes contables necesarios.

El valor del inmovilizado adquirido por aplicación de otros activos no excede del valor contable de los activos aplicados a su adquisición, incrementado con los intereses pendientes de cobro, ni del valor de mercado de dichos bienes.

La Entidad tiene constituido un fondo para saneamiento de los elementos del inmovilizado procedente de regularización de créditos. Este fondo minora el epígrafe de “Otros inmuebles” del balance de situación.

**4.a-4) Impuesto anticipado por exteriorización del Fondo de Pensiones**

Como consecuencia de la exteriorización de los Fondos de Pensiones llevada a cabo en el ejercicio 2000, la Entidad registró como impuesto anticipado, el impuesto derivado de las cantidades traspasadas a fondos externos o contratos de seguros de la misma naturaleza, que no habían resultado deducibles cuando se dotaron los fondos internos o se pagaron las primas de seguro correspondientes. De acuerdo con la legislación vigente, la Entidad recuperará dicho impuesto anticipado a razón de un 10% del impuesto que corresponde a las contribuciones a Planes de pensiones necesarias para dar cumplimiento a lo establecido en las Disposiciones Transitorias 14ª y 15ª de la Ley 30/1995.

**4.b Valoración de las cuentas en moneda extranjera**

Los saldos patrimoniales en moneda extranjera se encuentran valorados al cambio medio del mercado de divisas de la fecha del balance. Las diferencias de cambio resultantes de la aplicación de este método de valoración se registran íntegramente, por el neto, en la cuenta de pérdidas y ganancias.

Las operaciones de compra-venta de divisas a plazo, que no sean de cobertura, se registran al cambio a plazo de la fecha de balance, o en su defecto, del último día hábil de mercado anterior, tomando para ello las cotizaciones correspondientes a los plazos residuales de las operaciones pendientes de vencimiento.

En las operaciones a plazo con divisas, de cobertura, la diferencia entre el cambio contractual y el cambio de contado del día del contrato, se periodifica a lo largo de su vida, contabilizándose como rectificaciones del coste o productos por operaciones de cobertura.

**4.c Contabilización de ingresos y gastos**

En general, la Entidad registra los ingresos y gastos en función de su periodo de

devengo, con independencia de los flujos monetarios de cobro o pago, con la siguiente excepción de acuerdo con las normas emitidas por el Banco de España:

- Los intereses correspondientes a las inversiones crediticias y títulos de renta fija en situación de mora, litigio o de cobro dudoso, sólo se reconocen como ingresos en el momento de su cobro. Adicionalmente, el impago de un recibo de una operación crediticia implica que los rendimientos de dicha operación dejan de ser periodificados a partir de los tres meses, hasta que la misma esté de nuevo al corriente de pago. Estos intereses tienen reflejo en cuentas de orden.

La periodificación de los rendimientos implícitos en activos con vencimiento superior a un año se ha efectuado aplicando el sistema financiero.

Los ingresos y gastos se calculan en base a la fecha valor, que puede ser distinta a la fecha en que se producen las transacciones y en la cual se registran.

Las contrapartidas de los ingresos y gastos devengados no cobrados o no pagados, así como los cobrados y pagados no devengados, se presentan en los epígrafes de "Cuentas de periodificación" del activo y pasivo de los balances de situación. Los ingresos correspondientes a títulos de renta fija con rendimiento implícito incrementan el valor de la cartera.

#### **4.d Activos dudosos y fondo de insolvencias**

La Entidad califica como activos dudosos o morosos las inversiones crediticias, efectos, valores de renta fija y demás saldos deudores cuando incurren en alguna de las situaciones señaladas en la Circular 4/91 del Banco de España, que hacen referencia fundamentalmente al incumplimiento en el pago de las deudas a su vencimiento, y a la existencia de dudas razonables sobre el reembolso total de la operación en el momento y forma previstos contractualmente. Esta calificación se efectúa con independencia de cual sea el titular, instrumentación o garantía de las operaciones.

Los activos dudosos se registran en el epígrafe "Crédito sobre clientes" de los balances de situación.

El fondo de provisión para insolvencias tiene por objeto cubrir los quebrantos que puedan producirse en la recuperación de las inversiones crediticias y otros riesgos.

El saldo del fondo de provisión para insolvencias, se ha calculado según los siguientes criterios:



- A los activos clasificados como dudosos en función de su morosidad, se les aplican los porcentajes de cobertura señalados en la circular 4/91 del Banco de España, en base a la antigüedad del primer recibo que se mantenga impagado.

- A los activos clasificados como dudosos por razones distintas de su morosidad, se les asigna una cobertura igual a la estimación de las cuantías no recuperables, o las que les correspondiera en aplicación de lo indicado en la normativa del Banco de España.

- A los riesgos de firma cuyo pago por la Entidad se ha estimado probable y de recuperación dudosa, se les calcula la cobertura en función de los mismos criterios indicados en el punto anterior.

- Los riesgos morosos cuyo titular o avalista es el sector público español o entidades oficiales de crédito, o están garantizados por depósitos dinerarios o asegurados por CESCE, no son objeto de cobertura específica.

- De acuerdo con la Circular 4/1991 del Banco de España, el fondo de insolvencias iguala o supera en todo momento la suma de las coberturas necesarias para atender las posibles insolvencias de los activos clasificados como dudosos, más la cuantía que resulte de aplicar el porcentaje del 0,50% a determinados créditos hipotecarios, y el porcentaje del 1% al resto de la inversión crediticia y riesgos de firma computables a estos efectos.

- Asimismo, desde el 1 de julio de 2000 la Entidad está obligada a crear un fondo para la cobertura estadística de insolvencias, dotando en cada trimestre, en la cuenta de pérdidas y ganancias, la diferencia positiva entre una cuarta parte de la estimación estadística de las insolvencias globales latentes, en las diferentes carteras de riesgos homogéneas de la Entidad, y las dotaciones netas para insolvencias específicas realizadas en el trimestre, hasta que ese fondo alcance una cuantía equivalente al triple del riesgo crediticio ponderado por unos coeficientes establecidos en la Circular 9/1999 del Banco de España. Si dicha diferencia fuese negativa, su importe se abonará en la cuenta de pérdidas y ganancias con cargo al fondo constituido por este concepto, en la medida en que exista saldo disponible. La Entidad calcula la mencionada estimación estadística utilizando el método descrito en dicha Circular, basado en la aplicación de coeficientes.

#### 4.e Fondo de pensiones

El Consejo de Administración de la Entidad, en sus reuniones de fechas 19 de junio y 27 de julio de 2000, acordó promover la constitución de un Fondo de Pen-

siones y suscribir con la representación legal de los trabajadores un acuerdo laboral (Modificación e Instrumentación del Sistema de Previsión Social Complementaria de la Caja de Ahorros y Monte de Piedad de Segovia), que se llevó a efecto con fecha 24 de noviembre de 2000. Con motivo de este acuerdo, los compromisos de prestación definida con el personal activo, hasta ese momento cubiertos por una póliza de seguros, pasaron a ser compromisos de aportación definida cubiertos con un Plan de Pensiones del sistema de empleo, acogido a la Ley 8/1987 de Planes y Fondos de Pensiones. Al mismo tiempo, la cuantía de los mencionados compromisos se vio incrementada por aplicación de las hipótesis acordadas en la exteriorización, dando lugar a un déficit, para cuya cobertura la Entidad se acogió a un Plan de Reequilibrio en las condiciones previstas en los artículos 11 y siguientes del Real Decreto 1588/1999, fijándose un plazo de amortización del citado déficit de 10 años.

Los compromisos con el personal pasivo, prejubilados (en la parte correspondiente al coste de la jubilación) y beneficiarios, siguen cubiertos con un contrato de seguro que ha sido convenientemente adaptado para que cumpla con los requisitos previstos en el Capítulo III del Real Decreto 1588/1999 y quede acogido a las disposiciones de la Ley 8/1987 de Planes y Fondos de Pensiones. A 31 de diciembre de 2002 estos compromisos están cubiertos al 100% por la póliza correspondiente.

En cuanto a los compromisos con el personal prejubilado, en la parte correspondiente al coste del salario de prejubilación y Convenio Especial con la Seguridad Social, se han instrumentado mediante el correspondiente fondo interno. A 31 de diciembre de 2002 estos compromisos están cubiertos al 100% por el mencionado Fondo (ver nota 14 de esta Memoria).

Asimismo, el Consejo de Administración en sus sesiones de fechas 23 de septiembre y 28 de noviembre de 2002, aprobó el inicio de un nuevo plan de prejubilaciones. Para su cobertura se ha constituido un fondo interno por importe total de 5.400 miles de euros, que será amortizado linealmente, con cargo a resultados, durante los tres próximos ejercicios. Tanto la constitución del citado fondo, como su imputación periódica a resultados, cuentan con la autorización del Banco de España.

#### 4.f Indemnizaciones por despidos

De acuerdo con la legislación vigente, existe la obligación de indemnizar a aquellos empleados que sean despedidos sin causa justificada. No existe plan alguno de reducción de personal, que haga necesaria la creación de una provisión por este concepto.

#### 4.g Fondo de Garantía de Depósitos

De acuerdo con lo establecido en la normativa vigente, entre otros el Real Decreto Ley 18/1982 de 24 de septiembre y el Real Decreto 2606/96 de 20 de diciembre, se registra en los resultados del ejercicio 2002 la contribución al Fondo de Garantía de Depósitos de las Cajas de Ahorros para el citado ejercicio, calculada tomando como base los depósitos computables que a tal efecto se consideran al cierre del ejercicio 2001.

#### 4.h Operaciones de futuro

Las operaciones de futuro se registran en cuentas de orden a valor de contratación (o por el valor nominal de los subyacentes comprometidos, en el caso de opciones), distinguiéndose entre las operaciones que son de cobertura y las que no lo son.

Las operaciones de futuro que no son de cobertura, se valoran de acuerdo con los siguientes criterios:

- Operaciones de futuro contratadas en mercados organizados: se liquidan diariamente atendiendo a la cotización de cierre. Las diferencias positivas o negativas se registran en la cuenta de pérdidas y ganancias.
- Operaciones de futuro contratadas en mercados no organizados: mensualmente se realizan cierres teóricos de las posiciones en estas operaciones de futuro. Cuando del cierre teórico se ponen de manifiesto pérdidas potenciales se crean provisiones con cargo a la cuenta de pérdidas y ganancias. Los beneficios procedentes de estas operaciones se reconocen como ingresos en el momento de la liquidación.

Los beneficios o pérdidas de las operaciones de futuro de cobertura se registran simétricamente a los ingresos o costes del elemento cubierto.

Los derechos y obligaciones resultantes de la compraventa o emisión de opciones se reflejan de la siguiente forma:

- Cuando se trata de opciones compradas, el valor de coste de la prima pagada se refleja en el epígrafe de “Otros Activos” del activo del balance de situación.
- Cuando se trata de opciones vendidas (emitidas), el importe correspondiente a la prima cobrada se recoge en el epígrafe “Otros Pasivos” del pasivo del balance de situación.

Dichos importes se mantienen valorados a precio de coste cuando las opciones

se han adquirido en mercados no organizados.

En caso de que se trate de opciones contratadas en mercados organizados, se valoran y se comparan con los precios de mercado, y las diferencias positivas o negativas respecto al precio de coste se reflejan en la cuenta de pérdidas y ganancias.

4.i Impuesto sobre Sociedades

La Entidad registra como gasto el Impuesto sobre Sociedades devengado en el ejercicio, que se obtiene en función del beneficio económico del mismo, corregido por las diferencias permanentes existentes con los criterios fiscales. El tipo de gravamen aplicado ha sido el 35%, y se han tenido en consideración las deducciones aplicables sobre la cuota del impuesto, en especial, la deducción por reinversión de plusvalías del 17% establecida en el artículo 36.ter de la Ley 43/1995 del Impuesto de Sociedades. El efecto impositivo de las diferencias temporales se incluye, en su caso, en las correspondientes partidas de impuesto sobre beneficios anticipado o diferido del balance de situación.

5. Caja y Depósitos en Bancos Centrales

La composición de este epígrafe del balance de situación a 31 de diciembre de 2002 es la siguiente:

	(miles de €) 31/12/02
<b>CAJA</b>	<b>16.324</b>
En euros	16.206
En moneda extranjera	118
<b>BANCO DE ESPAÑA</b>	<b>10.741</b>
Cuentas corrientes	10.741
<b>TOTAL</b>	<b>27.065</b>

El saldo mantenido en cuenta corriente con el Banco de España, se encuentra afecto al cumplimiento del coeficiente de reservas mínimas, según lo estipulado en la legislación vigente.

6. Deudas del Estado

Este epígrafe del balance de situación a 31 de diciembre de 2002 recoge los siguientes conceptos:

92

tran registradas en los correspondientes epígrafes del pasivo y del activo del balance de situación a 31 de diciembre de 2002, respectivamente, por su importe efectivo, de conformidad con la normativa del Banco de España.

### 7. Entidades de Crédito (Activo y Pasivo)

El detalle de estos epígrafes en el balance de situación a 31 de diciembre de 2002 es el siguiente:

	(miles de €)	
	ACTIVO	PASIVO
<b>A LA VISTA</b>	<b>3.498</b>	<b>1.498</b>
Otras cuentas	3.498	1.498
En euros	2.928	1.498
En moneda extranjera	570	0
<b>OTROS CREDITOS / DEBITOS</b>	<b>157.169</b>	<b>154.117</b>
Cuentas a plazo	113.558	102.020
En euros	113.439	79.137
En moneda extranjera	119	22.883
Adquisición / Cesión temporal activos	43.611	52.097
Fondos de insolvencia	0	0
<b>TOTAL</b>	<b>160.667</b>	<b>155.615</b>

El balance de situación de la Entidad a 31 de diciembre de 2002 incluye saldos activos y pasivos en moneda extranjera por importe de 689 y 22.883 miles de euros, respectivamente.

Los saldos activos y pasivos a plazo presentan los siguientes plazos residuales de vencimiento desde el 31 de diciembre de 2002:

	(miles de €)			
	Hasta 3 meses	De 3 meses a 1 año	De 1 año a 5 años	Más de 5 años
<b>ACTIVO</b>				
CUENTAS A PLAZO	18.084	76.055	19.419	0
ADQUISICION TEMPORAL DE ACTIVOS	43.611	0	0	0
<b>TOTAL</b>	<b>61.695</b>	<b>76.055</b>	<b>19.419</b>	<b>0</b>
<b>PASIVO</b>				
CUENTAS A PLAZO	63.239	4.644	34.137	0
CESION TEMPORAL DE ACTIVOS	52.097	0	0	0
<b>TOTAL</b>	<b>115.336</b>	<b>4.644</b>	<b>34.137</b>	<b>0</b>

A cierre del ejercicio 2002, no existen riesgos con intermediarios financieros clasificados como dudosos.

## 8. Créditos sobre clientes

Al 31 de diciembre de 2002 la composición de este epígrafe es la siguiente:

	(miles de €)
	31/12/02
<b>CRÉDITO ADMINISTRACIONES PÚBLICAS ESPAÑOLAS</b>	<b>66.212</b>
Riesgo corriente	66.022
Riesgo dudoso	190
<b>CRÉDITO A OTROS SECTORES RESIDENTES</b>	<b>1.553.135</b>
Crédito comercial	122.560
Deudores con garantía real	1.000.132
Otros deudores a plazo	367.279
Deudores a la vista y varios	27.476
Arrendamientos financieros	14.782
Riesgo dudoso	20.906
<b>CRÉDITO A NO RESIDENTES</b>	<b>35.049</b>
Riesgo corriente	11.232
Riesgo dudoso	23.817
<b>OTROS DEUDORES OBRA SOCIAL</b>	<b>1</b>
<b>FONDOS DE INSOLVENCIA</b>	<b>-41.830</b>
De operaciones dudosas	-28.111
Cobertura genérica y estadística	-13.719
<b>FONDO DE RIESGO PAÍS</b>	<b>-2</b>
<b>TOTAL</b>	<b>1.612.565</b>
DETALLE POR MONEDAS:	
Operaciones en euros	1.592.150
Operaciones en moneda extranjera	20.415
<b>TOTAL</b>	<b>1.612.565</b>

De acuerdo con los criterios expuestos en el punto 4.d, a 31 de diciembre de 2002 la Entidad tiene clasificados riesgos dudosos por 44.913 miles de euros. Para cubrir posibles pérdidas en la realización de tales riesgos, la Entidad tiene dotado a dicha fecha un fondo de 41.830 miles de euros, que incluye una cobertura genérica y estadística de 13.719 miles de euros.

Existen riesgos de firma por importe de 3.425 miles de euros considerados de dudosa recuperación y contabilizados en cuentas de orden. Para los riesgos de firma existe un fondo de provisión a 31 de diciembre de 2002, de 4.920 miles de euros, que incluye una cobertura genérica y estadística de 3.986 miles de euros. La provisión correspondiente a los riesgos de firma se halla registrada en el epígrafe "Provisiones para riesgos y cargas-Otras provisiones" del pasivo del balance de situación (ver nota 14).

El movimiento del fondo de provisión de insolvencias durante el ejercicio 2002 ha sido el siguiente:

	(miles de €)
<b>SALDO INICIAL</b>	<b>29.680</b>
Dotación del ejercicio	47.395
Fondos recuperados	-29.995
Traspasos a Fondos saneamiento inmovilizado	-625
Fondos utilizados / Otros conceptos	-4.625
<b>SALDO FINAL</b>	<b>41.830</b>

En la cuenta de pérdidas y ganancias, dentro de la rúbrica de amortización y provisiones para insolvencias, se recogen 722 miles de euros procedentes de activos en suspenso recuperados durante el ejercicio 2002.

El movimiento del fondo de riesgo país durante el ejercicio 2002 ha sido el siguiente:

	(miles de €)
<b>SALDOS AL CIERRE DEL EJERCICIO ANTERIOR</b>	<b>21</b>
Dotaciones contra Resultados	18
Recuperaciones con abono a Resultados	-37
Otros movimientos	0
<b>SALDOS AL CIERRE DEL EJERCICIO ACTUAL</b>	<b>2</b>



Las hipotecas que garantizan los préstamos y créditos hipotecarios se encuentran afectas en garantía del capital e intereses de las cédulas hipotecarias vigentes al cierre del ejercicio (nota 13).

A 31 de diciembre de 2002 el crédito al sector privado y al sector no residente presenta los siguientes plazos residuales de vencimiento:

	(miles de €)				
	Vencido y vista	Hasta 3 meses	De 3 meses a 1 año	De 1 año a 5 años	Más de 5 años
<b>CRÉDITO A OTROS SECTORES RESIDENTES</b>	<b>46.150</b>	<b>111.389</b>	<b>241.613</b>	<b>410.350</b>	<b>722.727</b>
Crédito comercial	3.680	33.260	81.959	3.661	0
Deudores con garantía real	212	20.948	76.183	253.304	649.485
Otros deudores a plazo	0	57.181	83.471	153.385	73.242
Deudores a la vista y arrendamientos financieros	42.258	0	0	0	0
<b>CRÉDITO A NO RESIDENTES</b>	<b>0</b>	<b>1.261</b>	<b>1.006</b>	<b>5.765</b>	<b>3.200</b>
<b>ACTIVOS DUDOSOS</b>	<b>44.723</b>	<b>0</b>	<b>0</b>	<b>0</b>	<b>0</b>
<b>TOTAL</b>	<b>90.873</b>	<b>112.650</b>	<b>242.619</b>	<b>416.115</b>	<b>725.927</b>

La cartera de préstamos y créditos al sector privado y al sector no residente tiene una rentabilidad media aproximada del 5,16% al cierre del ejercicio 2002.

## 9. Cartera de Valores

La composición de la cartera de valores de renta fija a 31 de diciembre de 2002 es la siguiente:

	(miles de €) 31/12/02
<b>CARTERA DE RENTA FIJA</b>	<b>267.994</b>
DE EMISIÓN PÚBLICA	11.155
Administraciones territoriales	5.783
Otras administraciones públicas	6.288
Fondo Fluctuación Valores	0
Otras periodificaciones	0
Fondos de riesgo país	-916
<b>OTROS EMISORES</b>	<b>256.839</b>
Entidades de crédito	24.453
Otros sectores residentes	10.843
No residentes	223.427
Fondo Fluctuación Valores	0
Otras periodificaciones	0
Fondos de insolvencia genéricos y riesgo país	-1.884
<b>VALORES PROPIOS</b>	<b>145</b>
Títulos hipotecarios	145
<b>TOTAL</b>	<b>268.139</b>
<b>DETALLE POR MONEDAS:</b>	
En euros	261.488
En moneda extranjera	6.651
<b>TOTAL</b>	<b>268.139</b>

La composición de la cartera de valores de renta variable a 31 de diciembre de 2002 es la siguiente:

	(miles de €) 31/12/02
<b>ACCIONES Y OTROS TÍTULOS RENTA VARIABLE</b>	<b>32.496</b>
De entidades de crédito	5.896
De otros sectores residentes	44.356
De no residentes	201
Fondo fluctuación de valores	-17.957
<b>PARTICIPACIONES</b>	<b>28.632</b>
En entidades de crédito	563
Otras	31.485
Fondo fluctuación de valores	-3.416
<b>PARTICIPACIONES EN EMPRESAS DEL GRUPO</b>	<b>12.061</b>
<b>TOTAL</b>	<b>73.189</b>
DETALLE POR MONEDAS:	
En euros	72.988
En moneda extranjera	201
<b>TOTAL</b>	<b>73.189</b>

Durante el ejercicio 2003 se producirán vencimientos de títulos de renta fija que forman parte de la cartera de valores de la Entidad a 31 de diciembre de 2002 por importe efectivo de 49.355 miles de euros, entre los que están incluidas las deudas del Estado anotadas.

Al cierre del ejercicio 2002 la cartera de valores de renta fija de la Entidad presenta la siguiente composición en función de la admisión o no a cotización de los títulos que forman parte de la misma:

	(miles de €)
<b>CARTERA DE RENTA FIJA</b>	<b>270.794</b>
Con cotización en bolsa	270.794
Sin cotización en bolsa	0
<b>VALORES PROPIOS</b>	<b>145</b>
Con cotización en bolsa	0
Sin cotización en bolsa	145
<b>TOTAL</b>	<b>270.939</b>

Al cierre del ejercicio 2002 la cartera de valores de renta variable presenta la siguiente composición en función de la admisión o no a cotización de los títulos que la integran.

	(miles de €)
<b>ACCIONES Y OTROS TÍTULOS DE RENTA VARIABLE</b>	<b>50.453</b>
Con cotización en bolsa	50.252
Sin cotización en bolsa	201
<b>PARTICIPACIONES</b>	<b>32.048</b>
Con cotización en bolsa	0
Sin cotización en bolsa	32.048
<b>PARTICIPACIONES EN EMPRESAS DEL GRUPO</b>	<b>12.061</b>
Con cotización en bolsa	0
Sin cotización en bolsa	12.061
<b>TOTAL</b>	<b>94.562</b>

A 31 de diciembre de 2002 la Cartera de Valores presenta, a efectos de valoración, la siguiente clasificación:

	(miles de €)
Cartera de Negociación	0
Cartera de Inversión Ordinaria	303.435
Cartera de Inversión a Vencimiento	0
Cartera de Participaciones Permanentes	40.693
<b>TOTAL</b>	<b>344.128</b>

A 31 de diciembre de 2002, el valor a precios de mercado de la Cartera de Inversión Ordinaria asciende a 314.890 miles de euros.

Los criterios seguidos por la Entidad para clasificar su Cartera de Valores en las categorías antes mencionadas han sido los siguientes:

- En la Cartera de Negociación, se incluirá cualquier título de renta fija con rendimiento implícito o explícito materializado en anotaciones en cuenta.
- En la Cartera de Inversión Ordinaria se incluirá cualquier título de renta fija, con rendimiento implícito o explícito, que la Entidad decida adquirir, como alternativa de inversión frente a los activos, y que no cumpla los criterios exigidos para su clasificación como cartera de negociación o de inversión a vencimiento. En cuanto a los títulos de renta variable se podrán incluir los representativos del capital social de empresas cotizadas en las Bolsas españolas, que no cumplan los criterios exigidos para su clasificación como participaciones permanentes.

- En la Cartera de Inversión a Vencimiento se incluirán aquellos valores de renta fija, con rendimiento implícito o explícito, que tengan por objeto minimizar el riesgo de interés de la Entidad.
- En la Cartera de Participaciones Permanentes se incluirán todos los títulos representativos del capital social de las sociedades sin cotización en Bolsas Oficiales y aquellos que, teniendo cotización oficial, hayan sido adquiridos con objeto de servir de forma duradera a las actividades propias de la Entidad o participar en sectores estratégicos para el mejor desarrollo de aquellas.

Durante el ejercicio 2002 la cartera de valores de renta fija ha experimentado los siguientes movimientos:

	(miles de €)				Saldo a 31/12/2002
	Saldo a 31/12/2001	Altas	Bajas	Corrección coste/traspasos	
<b>CARTERA DE RENTA FIJA</b>	<b>247.495</b>	<b>127.165</b>	<b>101.311</b>	<b>-2.555</b>	<b>270.794</b>
DE EMISIÓN PÚBLICA	42.582	0	30.079	-432	12.071
Administraciones territoriales	7.802	0	2.001	-18	5.783
Otras administraciones públicas	34.780	0	28.078	-414	6.288
OTROS EMISORES	204.913	127.165	71.232	-2.123	258.723
Entidades de crédito	31.494	21.000	27.959	-82	24.453
Otros sectores residentes	18.958	3.774	11.916	27	10.843
No residentes	154.461	102.391	31.357	-2.068	223.427
<b>VALORES PROPIOS</b>	<b>99</b>	<b>123</b>	<b>77</b>	<b>0</b>	<b>145</b>
Títulos hipotecarios	99	123	77	0	145
<b>TOTAL</b>	<b>247.594</b>	<b>127.288</b>	<b>101.388</b>	<b>-2.555</b>	<b>270.939</b>

Durante el ejercicio 2002 el Fondo de Fluctuación de valores de renta fija no ha experimentado movimientos.

Durante el ejercicio 2002 el fondo para insolvencias de la cartera de renta fija ha experimentado el siguiente movimiento:

	(miles de €)
<b>SALDOS AL CIERRE DEL EJERCICIO ANTERIOR</b>	<b>1.865</b>
Dotaciones contra Resultados	450
Recuperaciones con abono a Resultados	-431
Otros movimientos	0
<b>SALDOS AL CIERRE DEL EJERCICIO ACTUAL</b>	<b>1.884</b>

Durante el ejercicio 2002 el Fondo para riesgo país de la cartera de renta fija ha experimentado el siguiente movimiento:

	(miles de €)
<b>SALDOS AL CIERRE DEL EJERCICIO ANTERIOR</b>	<b>7.858</b>
Dotaciones contra Resultados	5.528
Recuperaciones con abono a Resultados	-12.470
Otros movimientos	0
<b>SALDOS AL CIERRE DEL EJERCICIO ACTUAL</b>	<b>916</b>

Durante el ejercicio 2002 la cartera de valores de renta variable ha experimentado los siguientes movimientos:

	Saldo a 31/12/2001	(miles de €)		Saldo a 31/12/2002
		Altas	Bajas	
<b>ACCIONES Y OTROS TÍTULOS RENTA VARIABLE</b>	<b>49.085</b>	<b>3.108</b>	<b>1.740</b>	<b>50.453</b>
<b>PARTICIPACIONES</b>	<b>37.952</b>	<b>3.154</b>	<b>9.058</b>	<b>32.048</b>
En entidades de crédito	563	0	0	563
Otras	37.389	3.154	9.058	31.485
<b>PARTICIPACIONES EN EMPRESAS DEL GRUPO</b>	<b>2.611</b>	<b>9.450</b>	<b>0</b>	<b>12.061</b>
Otras	2.611	9.450	0	12.061
<b>TOTAL</b>	<b>89.648</b>	<b>15.712</b>	<b>10.798</b>	<b>94.562</b>

Durante el ejercicio 2002 el fondo de fluctuación de valores afecto a la cartera de renta variable ha experimentado los siguientes movimientos:

	(miles de €)
<b>SALDO INICIAL</b>	<b>15.835</b>
Dotaciones del ejercicio	15.057
Fondos recuperados	-9.281
Fondos utilizados/Otros movimientos	-238
<b>SALDO FINAL</b>	<b>21.373</b>

Comparando el valor contable neto de la renta variable con cotización en bolsa con los cambios oficiales del cierre del ejercicio 2002, no se ponen de manifiesto plusvalías significativas.

A 31 de diciembre de 2002, la Entidad mantiene las siguientes inversiones en títulos de renta variable de sociedades que no cotizan en bolsa, que suponen una participación igual o superior al 20% del capital social de las mismas:

Nombre, domicilio social, actividad	% de particip.	(miles de €)				
		Nominal	Valor neto contable	Capital y Reservas	Resultados	Valor según libros
Agrupación de Servicios A.I.E. Paseo de la Castellana, 95-7º: MADRID Prestación servicios a Entidades Financieras	50,00%	1	1	4	0	2
Correduría de Seguros Caja Segovia S.A. Cl. Cervantes, 12. SEGOVIA Mediación de Seguros	100,00%	60	60	174	263	437
Desarrollos Urbanísticos de Segovia S.A. Cl. Cervantes, 28. SEGOVIA Promociones Inmobiliarias	100,00%	12.000	11.973	12.000	0	11.973
Pinargés S.L. Paseo de la Habana, 140. MADRID Promoción Inmobiliaria	50,00%	1.504	1.492	3.008	-5	1.492
Valdecarrizo S.L. Rd. de Valdecarrizo s/n. Tres Cantos (MADRID) Promoción Inmobiliaria	20,00%	241	240	1.204	-4	240
<b>TOTAL</b>		<b>13.806</b>	<b>13.766</b>			<b>14.144</b>

Los datos de capital y reservas, resultados y valor según libros, se han obtenido de las cuentas anuales a 31 de diciembre de 2001 (no auditadas), y se han considerado las ampliaciones de capital del ejercicio 2002.

A 31 de diciembre de 2002 la Entidad mantiene con las sociedades participadas 3.480 y 4.542 miles de euros correspondientes a riesgos de crédito y riesgos de firma respectivamente.

Durante el ejercicio 2002 la Entidad ha recibido los siguientes dividendos de su cartera de renta variable:

	(miles de €)
De Sociedades con cotización en bolsa	522
De Sociedades sin cotización en bolsa	993
<b>TOTAL</b>	<b>1.515</b>

La Entidad ha percibido 726 miles de euros correspondientes a dividendos de empresas en las que tiene una participación igual o superior al 20%, durante el ejercicio 2002.

A 31 de diciembre de 2002 los intereses devengados pendientes de vencimiento de la cartera de títulos de renta fija, ascienden a 13.524 miles de euros (incluye Deuda del Estado), y están registrados en el epígrafe "Cuentas de periodificación" del activo del balance de situación a dicha fecha. Asimismo, al cierre del ejercicio 2002 existen intereses vencidos pendientes de cobro por un importe de 1.348 miles de euros.

La tasa media de rentabilidad de los valores de renta fija en cartera al cierre del ejercicio 2002 es el 5,87%.

A 31 de diciembre de 2002, existen valores de renta fija, por un nominal de 26.738 miles de euros, pignorados en el Banco de España como garantía de operaciones.



**Indice**

**Indice**

**Indice**

**Indice**

**Indice**

**Indice**

**Indice**

La Entidad tiene constituido un fondo de depreciación de activos para cubrir las posibles pérdidas que pudieran producirse en la realización del inmovilizado objeto de ventas preferentes. Este fondo ha experimentado durante el ejercicio 2002 el siguiente movimiento:

	(miles de €)
Saldo inicial	4.261
Dotación del ejercicio	1.948
Fondos recuperados	-1.751
Traspasos del Fondo de insolvencias	625
Otros conceptos	-57
<b>Saldo final</b>	<b>5.026</b>

El valor neto de los activos en renta a 31 de diciembre de 2002 asciende a 5.312 miles de euros y los productos netos obtenidos por este inmovilizado durante el ejercicio 2002 han ascendido a 506 miles de euros. El resultado neto de las ventas de inmovilizado realizadas durante 2002 por la Entidad ha ascendido a 3.048 miles de euros. El valor del Inmovilizado totalmente amortizado a 31 de diciembre de 2002 asciende a 21.046 miles de euros.

A 31 de diciembre de 2002 la Entidad posee activos materiales no afectos a la explotación por importe de 8.648 miles de euros.

Los Activos Inmateriales de la Entidad presentan a 31 de diciembre de 2002 el siguiente detalle:

	(miles de €)		
	Coste Actualiz.	Amortización Acumulada	Valor Neto
Activos Inmateriales y Gastos amortizables	3.074	-2.058	1.016
<b>Total</b>	<b>3.074</b>	<b>-2.058</b>	<b>1.016</b>

Durante el ejercicio 2002, los Activos Inmateriales han presentado el siguiente movimiento:

COSTE	(miles de €)
<b>SALDO INICIAL</b>	<b>2.474</b>
Altas en el ejercicio	600
Bajas en el ejercicio	0
Traspasos	0
<b>SALDO FINAL</b>	<b>3.074</b>
<b>AMORTIZACIÓN ACUMULADA</b>	
<b>SALDO INICIAL</b>	<b>1.610</b>
Altas en el ejercicio	448
Bajas en el ejercicio	0
Traspasos	0
<b>SALDO FINAL</b>	<b>2.058</b>

11. Otros Activos - Otros Pasivos

Este epígrafe del balance de situación de la Entidad a 31 de diciembre de 2002 presenta la siguiente composición:

	(miles de €) Ej. 2002	
	ACTIVO	PASIVO
Opciones adquiridas-emitidas	483	2
Operaciones en camino	172	477
Hacienda Pública deudora-acreedora	7.014	1.648
Obligaciones a pagar	0	2.005
Fondos Obra Social	0	15.469
De los que: Reservas de revalorización R.D.Ley 7/1996		4.510
Otros conceptos	16.731	17.847
<b>TOTALES</b>	<b>24.400</b>	<b>37.448</b>

Los saldos con Hacienda Pública incluyen los siguientes conceptos:

	(miles de €) Ej. 2002	
	ACTIVO	PASIVO
Impuesto sobre beneficios anticipado	5.310	0
Impuesto sobre beneficios diferido	0	1.648
I.V.A. soportado deducible	117	0
Impuesto sobre beneficios: cuota a recuperar	1.587	0
<b>TOTALES</b>	<b>7.014</b>	<b>1.648</b>

El Impuesto sobre beneficios anticipado en el ejercicio 2002 por importe de 5.310 miles de euros corresponde al efecto fiscal de las diferencias temporales de imputación a efectos del citado impuesto, de los cuales, 3.493 miles de euros se deben a la exteriorización de los compromisos por pensiones.

El impuesto sobre beneficios diferido registrado por la Entidad a 31 de diciembre de 2002, corresponde al efecto fiscal de las diferencias temporales de imputación a efectos del impuesto mencionado derivadas de los ingresos procedentes de activos financieros con rendimiento implícito, por importe de 1.535 miles de euros, que se incluyen en la base imponible del Impuesto sobre Sociedades en el ejercicio en que se produce su cobro. Además recoge el efecto fiscal de la aceleración de amortizaciones, según se ha mencionado en el apartado 4-a-3) anterior, por importe de 113 miles de euros.

A continuación se detalla la partida “Otros conceptos” que se incluye en los epígrafes otros activos y otros pasivos del balance de situación:

	(miles de €)	
	Otros activos	Otros pasivos
Cámara de compensación	7.756	0
Cheques a cargo de entidades de crédito	9	0
Otras partidas por operaciones de futuro	1.113	1.532
Seguridad Social y Ctas. de recaudación	0	7.125
Otros activos/pasivos	7.853	9.190
<b>TOTAL</b>	<b>16.731</b>	<b>17.847</b>

De acuerdo con la normativa del Banco de España en este epígrafe del balance de situación adjunto se presenta el Fondo de la Obra Social, neto de los gastos de mantenimiento incurridos en 2002 por importe de 7.688 miles de euros. Dicho importe neto incluye la Reserva de Revalorización, Real Decreto Ley 7/1996 correspondiente al inmovilizado afecto a la Obra Social.

El detalle del saldo de la Reserva de Revalorización Real Decreto Ley 7/1996, correspondiente al inmovilizado afecto a la Obra Social es el siguiente:

	(miles de €)
Revalorización del inmovilizado material de Obra Social	4.649
Menos: Gravamen fiscal: 3% sobre la revalorización	-139
Reserva de revalorización Obra Social Real Decreto Ley 7/1996	4.510

La cuenta "Gastos de mantenimiento" desempeña la función de cuenta de resultados de la Obra Social y, de acuerdo con la normativa vigente, se cancelará en el ejercicio siguiente con cargo al Fondo de la Obra Social sin que afecte a los resultados del ejercicio.

Durante el ejercicio 2002, el movimiento del saldo de la Obra Social ha sido el siguiente:

	(miles de €)
Saldos iniciales	22.748
Distribución del Excedente del ejercicio 2001	7.212
Gastos de Mantenimiento del ejercicio 2002	-7.180
Otros movimientos	377
<b>SALDOS FINALES</b>	<b>23.157</b>

12. Débitos a clientes

Este epígrafe del balance de situación a 31 de diciembre de 2002 presenta la siguiente composición:

	(miles de €)
<b>DEPÓSITOS DE AHORRO</b>	<b>1.655.227</b>
A la vista	723.532
Administraciones Públicas	51.060
Cuentas corrientes	240.386
Cuentas de ahorro	431.173
No residentes	913
A plazo	931.695
Administraciones Públicas	6.635
Imposiciones a plazo	920.169
No residentes	4.891
<b>OTROS DÉBITOS</b>	<b>255.712</b>
A la vista	0
Administraciones Públicas	0
A plazo	255.712
Administraciones Públicas	1.106
Cesión Temporal de Activos	254.495
Cuentas especiales	0
No residentes	111
<b>TOTAL</b>	<b>1.910.939</b>
Por monedas	
En euros	1.910.698
En moneda extranjera	241
<b>TOTAL</b>	<b>1.910.939</b>

Los depósitos a plazo tienen los siguientes plazos residuales de vencimiento, contados desde el 31 de diciembre de 2002:

	(miles de €)			
	Hasta 3 meses	De 3 m. a 1 año	De 1 año a 5 años	Más de 5 años
ADMINISTRACIONES PÚBLICAS	4.965	1.574	1.202	0
OTROS SECTORES RESIDENTES	639.988	366.010	68.666	100.000
Imposiciones a plazo	392.647	358.856	68.666	100.000
Cesión temporal de activos	247.341	7.154	0	0
SECTOR NO RESIDENTE	1.789	3.054	159	0

13. Débitos representados por valores negociables y pasivos subordinados

El saldo de estos epígrafes del balance de situación se corresponde con el valor de reembolso de los títulos emitidos por la Entidad en circulación a 31 de diciembre de 2002, según el siguiente detalle:

Emisión y serie	(miles de €)				
	Fecha de emisión	Tipo de interés	Fechas de amortiz.	Valor nominal	Valor de reembolso
Cédulas Hipotecarias, 22ª emisión (1)	25.02.00	3,57%	25.08.03	32.580	32.580
Cédulas Hipotecarias, 23ª emisión (2)	08.02.01	3,57%	08.08.04	24.000	24.000
Cédulas Hipotecarias, 24ª emisión (3)	15.07.01	3,61%	15.01.05	24.000	24.000
Obligaciones subordinadas, 1ª emis. (4)	25.03.99	3,62%	25.03.09	30.000	30.000
Obligaciones subordinadas, 2ª emis. (5)	15.12.99	3,13%	15.06.05	15.000	15.000
Obligaciones subordinadas, 3ª emis. (6)	05.12.01	2,93%	05.06.07	24.000	24.000
<b>TOTAL EMPRÉSTITOS</b>				<b>149.580</b>	<b>149.580</b>

(1) Tipo de interés fijo el primer cupón al 3,50% y variable el resto de la vida de la emisión, fijándose en el Euribor a 1 año, menos 0,30 puntos, con un máximo del 6%.

(2) Tipo de interés fijo el primer cupón al 4,10% y variable el resto de la vida de la emisión, fijándose en el Euribor a 1 año, menos 0,30 puntos, con un máximo del 7%.

(3) Tipo de interés fijo el primer cupón al 4,00% y variable el resto de la vida de la emisión, fijándose en el Euribor a 1 año, menos 0,35 puntos.

(4) Tipo de interés fijo los cuatro primeros cupones al 3,75%, el 5º y 6º cupón, al 4,10% y variable el resto de la vida de la emisión, fijándose en el Euribor a 1 año, menos 0,25 puntos.

(5) Tipo de interés fijo los cuatro primeros cupones al 4,00% y variable el resto de la vida de la emisión, fijándose en el tipo de interés del Euribor a 1 año.

(6) Tipo de interés fijo el primer cupón al 4,00% y variable el resto de la vida de la emisión, fijándose en el Euribor a 1 año para el segundo cupón y en el Euribor a 1 año, menos 0,20 puntos para el resto.

Durante el ejercicio 2003 vencerán cédulas hipotecarias por importe de 32.580 miles de euros.

Para las emisiones de cédulas hipotecarias, de acuerdo con las disposiciones vigentes, la Entidad afecta expresamente en garantía, las hipotecas que en cualquier tiempo consten inscritas a su favor.

Los intereses devengados a 31 de diciembre de 2002 correspondientes a las emisiones de obligaciones subordinadas ascienden a 362 miles de euros.

14. Provisiones para riesgos y cargas. Fondo para riesgos generales

La composición de este apartado del balance de situación adjunto a 31 de diciembre de 2002 es la siguiente:

	(miles de €) Ej. 2002
Fondo de pensionistas y otras obligaciones	10.708
Provisión para impuestos	609
Fondos de insolvencias de pasivos contingentes (nota 8)	4.920
Provisión para operaciones de futuro	0
Otros fondos específicos	5.000
Fondo para riesgos generales	9.147
<b>TOTAL</b>	<b>30.384</b>

El saldo de Otros Fondos Específicos tiene por objeto el mantener una cobertura para cualquier riesgo o carga que pudiera ponerse de manifiesto en el futuro, o para su asignación específica por cambios en la normativa vigente.

A 31 de diciembre de 2002 el valor de los compromisos y riesgos por pensiones presentan la siguiente situación:

**a) Fondos Internos**

El valor de los compromisos y riesgos por pensiones y otras obligaciones cubiertos con Fondos internos por la parte devengada, presenta el siguiente detalle:

	(miles de €)
Personal pasivo (nota 16)	4.255
<b>TOTAL</b>	<b>4.255</b>

El importe correspondiente al personal pasivo comprende el coste del salario de prejubilación y las cotizaciones del convenio especial con la Seguridad Social del personal prejubilado hasta que, de acuerdo con la normativa vigente, alcance la edad de jubilación.

Los cálculos del estudio actuarial correspondiente a este colectivo se han realizado en base a las siguientes variables e hipótesis más relevantes:

- Tablas de supervivencia PERMF-2000P
- Tasa nominal de actualización del 4%
- Tasa de revisión de pensiones del 1%

Estos compromisos están cubiertos al 100%

También, la Entidad tiene constituido otro fondo interno por importe de 1.053 miles de euros para otras obligaciones con el personal.

Asimismo, en el ejercicio 2002 se ha constituido un Fondo para atender la cobertura de un plan de prejubilaciones, por un importe de 5.400 miles de euros (ver nota 4.e)

**b) Fondos Externos**

El valor de los compromisos y riesgos por pensiones cubiertos con Fondos externos, presenta el siguiente detalle:

Los compromisos con prejubilados (en la parte que corresponde al coste de la jubilación), resto del personal pasivo y beneficiarios han quedado cubiertos por un contrato de seguro, según se ha comentado en el apartado 4-e), siendo el valor de la póliza de 16.390 miles de euros.



Los compromisos con el personal activo están cubiertos con un Fondo externo (plan de pensiones del sistema empleo), desde diciembre de 2000. La aportación de la Entidad al citado fondo durante el ejercicio 2002 ha sido de 1.007 miles de euros. Este Fondo presentaba un déficit inicial incluido en el plan de reequilibrio correspondiente, quedando pendiente de amortizar al cierre del ejercicio 1.748 miles de euros.

El resto de compromisos con el personal activo no recogidos en el fondo externo están cubiertos por una póliza de seguros, sin riesgo para la entidad, cuyo valor asciende a 1.321 miles de euros.

El movimiento experimentado durante el ejercicio 2002 por los distintos fondos ha sido el siguiente:

	(miles de €)			
	Fondo de pensiones y otras ob.	Provisión impuestos	Otros fondos específicos	Fondos riesgos generales
Saldo a 31 de diciembre de 2001	6.798	618	14.967	9.147
Dotaciones del ejercicio 2002	914	0	11.978	0
Fondos recuperados	0	-9	-17.025	0
Otros movimientos	5.400	0	0	0
Utilizaciones	-2.404	0	0	0
<b>Saldo a 31 de diciembre de 2002</b>	<b>10.708</b>	<b>609</b>	<b>9.920</b>	<b>9.147</b>

Las dotaciones del ejercicio 2002 y fondos recuperados de “Otros Fondos Específicos” recogen 3.413 y 4.261 miles de euros, respectivamente, correspondientes a la provisión para insolvencias de riesgos de firma.

De acuerdo con la normativa vigente, la disposición del fondo para riesgos generales está supeditada a la autorización por parte del Banco de España.

15. Reservas y reservas de revalorización-Real Decreto Ley 7/1996

La composición de estos epígrafes del balance de situación a 31 de diciembre de 2002 es la siguiente:

	(miles de €)
	Ej. 2002
Reservas generales	134.493
Reservas de revalorización, Real Decreto Ley 7/1996	9.005
<b>TOTALES</b>	<b>143.498</b>

A continuación detallamos los movimientos producidos durante el ejercicio 2002 en este apartado del balance de situación:

	(miles de €)
Saldo a 31 de diciembre de 2001	129.992
Distribución del excedente del ejercicio 2001	13.506
<b>Saldo a 31 de diciembre de 2002</b>	<b>143.498</b>

El epígrafe "Reserva de revalorización, Real Decreto-Ley 7/1996", incorporado al balance de situación, es consecuencia de las operaciones de actualización del valor del inmovilizado material practicadas de acuerdo con la normativa que regula dichas operaciones, menos el gravamen fiscal del 3% del importe de las revalorizaciones.

El detalle del saldo de la reserva de revalorización es el siguiente:

	(miles de €)
Revalorización del inmovilizado material	9.284
Menos: Gravamen fiscal: 3% sobre la revalorización	-279
Reserva de revalorización Real Decreto Ley 7/1996	9.005

El saldo de la reserva es indisponible, según se establece en la normativa legal, hasta su aprobación por la Inspección de Hacienda, salvo que se satisfagan los impuestos correspondientes.

A partir de la fecha de aprobación y una vez efectuadas las rectificaciones contables resultantes, si las hubiere, dicha reserva podrá destinarse a eliminar resultados contables negativos y, a partir del 31 de diciembre de 2006 (10 años contados a partir de la fecha del balance en que se reflejaron las operaciones de actualización) a reservas de libre disposición. El saldo de la reserva no podrá ser distribuido, directa o indirectamente, a menos que la plusvalía haya sido realizada mediante la venta o amortización total de los elementos actualizados.

La normativa en vigor establece que las Entidades de Crédito deben mantener unos recursos propios mínimos no inferiores a los obtenidos en aplicación de las instrucciones contenidas en la citada normativa. Esta normativa viene recogida en la Ley 13/1992, Real-Decreto 1343/1992 y Circular 5/1993 del Banco de España.

Los recursos propios computables y los necesarios a 31 de diciembre de 2002 presentan el siguiente detalle:

	(miles de €)
Reservas	134.493
Reservas de revalorización Real Decreto Ley 7/1996	9.005
Resultados del ejercicio destinados a reservas	13.965
Fondo de Obra Social permanente	4.823
Fondo O.S. permanente actualización R.D.Ley 7/1996	3.852
Fondo para riesgos generales	9.147
Financiaciones Subordinadas	55.200
Activos inmateriales	-1.016
<b>TOTAL RECURSOS PROPIOS COMPUTABLES</b>	<b>229.469</b>
Recursos propios necesarios de acuerdo con la normativa vigente	166.251
<b>EXCESO DE RECURSOS PROPIOS</b>	<b>63.218</b>

16. Cuentas de orden

A 31 de diciembre de 2002 las Cuentas de orden de la Entidad incluyen los siguientes conceptos e importes:

	(miles de €)
	Ej. 2002
Pasivos contingentes	443.365
Compromisos y riesgos contingentes	546.807
Operaciones de futuro	223.112
Otros compromisos	4.255
Otras cuentas de orden	1.522.229
<b>TOTAL</b>	<b>2.739.768</b>

Las operaciones de futuro contratadas, presentan la siguiente composición:

	(miles de €)
	Ej. 2002
COMPRAVENTAS DE DIVISAS NO VENCIDAS	18.615
Hasta 2 días hábiles	133
A plazo superior a 2 días hábiles	18.482
COMPRAV. NO VENCIDAS DE ACTIVOS FINANCIEROS	118
OPCIONES	58.082
Compradas	241
Emitidas	57.841
OTRAS OPERACIONES SOBRE TIPOS DE INTERÉS	146.297
Permutas financieras	138.645
Resto	7.652
<b>TOTAL</b>	<b>223.112</b>

La composición de otros compromisos y otras cuentas de orden es la siguiente:

	(miles de €)
	Ej. 2002
Compromisos por pensiones causadas (nota 14)	4.255
<b>TOTAL</b>	<b>4.255</b>
Otras cuentas de orden	
Activos en suspenso regularizados	10.379
Valores en custodia	394.308
Otras cuentas de orden	1.117.542
<b>TOTAL</b>	<b>1.522.229</b>

## 17. Situación Fiscal

De acuerdo con la legislación vigente, las declaraciones de impuestos no pueden considerarse definitivas hasta haber sido inspeccionadas por las autoridades fiscales o haber transcurrido el plazo de prescripción correspondiente. La Entidad tiene abiertos a inspección fiscal los ejercicios iniciados a partir del 1 de enero de 1998 respecto de todos los impuestos a los que está sujeta su actividad.

La Entidad tiene recurridas actas firmadas en disconformidad por diversos conceptos de los ejercicios 1988 a 1993, por un importe total de 1.723 miles de euros, de las que se espera una resolución favorable.

Debido a las diferentes interpretaciones que pueden darse a la normativa fiscal aplicable a las operaciones de las Cajas de Ahorro y a los resultados que podrían derivarse de la inspección tributaria, existen pasivos fiscales de carácter contingente que no pueden ser objeto de cuantificación objetiva. No obstante, se estima que en caso de que el mencionado pasivo contingente se hiciera efectivo, el mismo no afectaría significativamente a la imagen fiel del patrimonio y de la situación financiera de la Entidad.

La conciliación entre el resultado contable del ejercicio 2002 y la base imponible del Impuesto sobre Sociedades así como los cálculos efectuados en relación con el citado Impuesto han sido los siguientes:

	(miles de €)		
	Aumentos	Disminuc.	Saldo
RESULTADO CONTABLE DEL EJERCICIO:			23.951
DIFERENCIAS PERMANENTES:	6.138	-19.324	-13.186
RESULTADO CONTABLE AJUSTADO:			10.765
DIFERENCIAS TEMPORALES:	5.114	-14.800	-9.686
Con origen en el ejercicio	1.221	-1.684	-463
Con origen en ejercicios anteriores	3.893	-13.116	-9.223
BASE IMPONIBLE DEL EJERCICIO:			1.079

	(miles de €)	
	Impuesto devengado	Impuesto a pagar
CUOTA (35%):		
Sobre resultado contable ajustado	3.768	
Sobre base imponible		378
DEDUCCIONES:	-998	-998
Por inversiones	-69	-69
Otras deducciones	-929	-929
OTROS AJUSTES:	4	0
Impuestos anticipados/diferidos	0	0
Ajuste cuota Impuesto ej. anterior	4	0
<b>TOTAL</b>	<b>2.774</b>	<b>-620</b>
Retenciones y pagos a cuenta	0	-1.587
<b>TOTAL</b>	<b>2.774</b>	<b>-2.207</b>

La diferencia entre los importes reflejados en el cuadro anterior referentes a las cuotas por impuesto devengado e impuesto a pagar (antes de retenciones y pagos a cuenta), y ajustes a la cuota del Impuesto del ejercicio anterior corresponde a los impuestos anticipados / diferidos registrados en el ejercicio 2002 según el siguiente detalle:

	(miles de €)
Impuestos diferidos	Ej. 2002 1.071
Impuestos anticipados	-4.461
<b>TOTAL</b>	<b>-3.390</b>

Estos importes están registrados, junto a los procedentes de ejercicios anteriores, en la rúbrica "Otros Activos-Otros Pasivos" del balance de situación a 31 de diciembre de 2002 (ver nota 11).

A 31 de diciembre de 2002, la Entidad tiene pendiente de compensar por deducciones y bonificaciones un importe de 619 miles de euros.

18. Ingresos y gastos

A continuación se presenta el desglose de los principales conceptos que integran diversos epígrafes de la cuenta de pérdidas y ganancias del ejercicio 2002 de conformidad con la normativa del Banco de España:

	(miles de €) Ej. 2002
OTROS GASTOS ADMINISTRATIVOS	13.468
De inmuebles, instalaciones y material	2.924
Informática	2.408
Comunicaciones	1.177
Publicidad y propaganda	1.670
Otros gastos	5.289
QUEBRANTOS EXTRAORDINARIOS	1.603
Dotaciones a fondos de Pensiones internos	198
Dotaciones a fondos de Inmovilizado	197
Aportación extraordinaria a Fondo Pensiones Externo	781
Quebrantos de ejercicios anteriores	236
Otros conceptos	191
BENEFICIOS EXTRAORDINARIOS	6.687
Beneficios netos por enajenación de inmovilizado	3.048
Beneficios de ejercicios anteriores	537
Rendimiento por prestación de servicios atípicos	311
Recuperación neta de otros fondos especiales	2.083
Otros productos	708
OTRAS CARGAS DE EXPLOTACIÓN	803
Contribución al Fondo de Garantía de Depósitos	595
Otros conceptos	208
OTROS PRODUCTOS DE EXPLOTACIÓN	507
Beneficios netos por explotación de fincas en renta	506
Otros productos diversos	1

La remuneración a los auditores externos correspondiente al ejercicio 2002, ha ascendido a un total de 47 miles de euros, de los que, 36 miles de euros corresponden a los servicios prestados de auditoría de cuentas anuales y 11 miles de euros a la prestación de otros servicios profesionales.

19. Otra información

19.a Órganos de Gobierno

Las remuneraciones y primas de seguro del ejercicio 2002 para el conjunto de los miembros de los Órganos de Gobierno (Consejo de Administración y Comisión de Control), distribuidos por conceptos, han sido las siguientes:

	(miles de €)
Sueldos y salarios (*)	113
Dietas, desplazamientos y otros	545
Primas de seguros	34

(\*) Corresponden a los sueldos y salarios que perciben como trabajadores de la Entidad, los Consejeros representantes de los empleados de la misma.

Asimismo, los riesgos directos, crediticios y de firma, asumidos con el colectivo de miembros de los Órganos de Administración a 31 de diciembre de 2002, se ajustan a las siguientes características (en miles de euros):

	Riesgos directos	Riesgos indirectos
Importe	781	700
Tipo de interés	0,00% - 6,50%	3,50% - 4,50%
Garantía	Personal-Hipotecaria	Personal-Hipotecaria
Plazo	1 - 25 años	7 - 25 años

Los riesgos anteriormente mencionados incluyen operaciones a Consejeros, representantes del grupo de empleados, acogidas a convenio laboral, cuyo tipo de interés oscila del 0% al 3,369% y su plazo es de 6 a 25 años. La Entidad no mantiene con los miembros anteriores y actuales de los Órganos de Administración, obligaciones en materia de pensiones y de seguros de vida, con independencia de las correspondientes a Consejeros representantes del grupo de personal, acogidas a convenio laboral.



19.b Desglose por Moneda

El importe total de los activos y pasivos expresados en moneda extranjera convertidos a euros, era a 31 de diciembre de 2002 de 41.716 y 24.152 miles de euros, respectivamente.

19.c Personal

El número medio de personas empleadas en el curso del ejercicio 2002 en la Entidad presenta la siguiente distribución:

	Personas
DE ADMINISTRACIÓN Y GESTIÓN	
Jefes	134
Oficiales	156
Auxiliares	137
TITULADOS	35
INFORMÁTICA	30
AYUDANTES DE AHORRO	5
OTROS	5
<b>SUBTOTAL</b>	<b>502</b>
ACTIVIDADES ATÍPICAS	1
PERSONAL DE OBRA SOCIAL	17
<b>TOTAL</b>	<b>520</b>

Los gastos de personal del ejercicio 2002 han ascendido a 27.613 miles de euros, y presentan la siguiente composición:

	(miles de €)
	Ej. 2002
Sueldos, salarios y asimilados	21.657
Cargas sociales	4.141
Cargas por pensiones	1.007
Otros conceptos	808
<b>TOTAL</b>	<b>27.613</b>

## 20. Cuadro de financiación

Seguidamente se incluye el cuadro de financiación de los ejercicios 2002 y 2001 que muestra los recursos financieros obtenidos en dichos ejercicios así como la aplicación de los mismos.

APLICACIONES	(miles de €)	
	Ej. 2002	Ej. 2001
<b>1.- RECURSOS APLICADOS EN LAS OPERACIONES</b>	<b>0</b>	<b>0</b>
<b>2.- REEMBOLSOS DE PARTICIPACIONES EN EL CAPITAL</b>	<b>0</b>	<b>0</b>
2.1. Por reducción del capital	0	0
2.2. Por adquisición de acciones propias	0	0
<b>3.- TÍTULOS SUBORDINADOS EMITIDOS (disminución neta)</b>	<b>0</b>	<b>0</b>
<b>4.- INVERSIÓN MENOS FINANCIACIÓN EN BANCO DE ESPAÑA Y E.C.A. (variación neta)</b>	<b>31.693</b>	<b>61.414</b>
<b>5.- INVERSIÓN CREDITICIA (incremento neto)</b>	<b>221.033</b>	<b>141.543</b>
<b>6.- TÍTULOS DE RENTA FIJA (incremento neto)</b>	<b>0</b>	<b>74.333</b>
<b>7.- TÍTULOS DE RENTA VARIABLE NO PERMANENTE (incremento neto)</b>	<b>1.686</b>	<b>8.871</b>
<b>8.- ACREEDORES (disminución neta)</b>	<b>0</b>	<b>0</b>
<b>9.- EMPRÉSTITOS (disminución neta)</b>	<b>15.600</b>	<b>0</b>
<b>10.- ADQUISICIÓN DE INVERSIONES PERMANENTES</b>	<b>17.182</b>	<b>9.529</b>
10.1. Compra de participaciones en empresas del grupo y asociadas	12.604	6.267
10.2. Compra de elementos del inmovilizado material e inmaterial	4.578	3.262
<b>11.- OTROS CONCEPTOS ACTIVOS MENOS PASIVOS (variación neta)</b>	<b>10.840</b>	<b>12.055</b>
<b>TOTAL APLICACIONES</b>	<b>298.034</b>	<b>307.745</b>

307.745

contable es la siguiente:

34.751



## Audidores

Edificio Torre Europa  
Paseo de la Castellana, 95  
28046 Madrid

### Informe de Auditoría de Cuentas Anuales

A los Consejeros Generales de  
Caja de Ahorros y Monte de Piedad de Segovia

Hemos auditado las cuentas anuales de Caja de Ahorros y Monte de Piedad de Segovia (la Entidad), que comprenden el balance de situación al 31 de diciembre de 2002, la cuenta de pérdidas y ganancias y la memoria correspondientes al ejercicio anual terminado en dicha fecha, cuya formulación es responsabilidad de los Administradores de la Entidad. Nuestra responsabilidad es expresar una opinión sobre las citadas cuentas anuales en su conjunto, basada en el trabajo realizado de acuerdo con las normas de auditoría generalmente aceptadas, que requieren el examen, mediante la realización de pruebas selectivas, de la evidencia justificativa de las cuentas anuales y la evaluación de su presentación, de los principios contables aplicados y de las estimaciones realizadas.

De acuerdo con la legislación mercantil, los Administradores de la Entidad presentan, a efectos comparativos, con cada una de las partidas del balance de situación, de la cuenta de pérdidas y ganancias y del cuadro de financiación, además de las cifras del ejercicio 2002, las correspondientes al ejercicio anterior. Nuestra opinión se refiere exclusivamente a las cuentas anuales del ejercicio 2002. Con fecha 22 de febrero de 2002 emitimos nuestro informe de auditoría acerca de las cuentas anuales del ejercicio 2001 en el que expresamos una opinión favorable.

En nuestra opinión, las cuentas anuales del ejercicio 2002 adjuntas expresan, en todos los aspectos significativos, la imagen fiel del patrimonio y de la situación financiera de Caja de Ahorros y Monte de Piedad de Segovia al 31 de diciembre de 2002 y de los resultados de sus operaciones y de los recursos obtenidos y aplicados durante el ejercicio anual terminado en dicha fecha y contienen la información necesaria y suficiente para su interpretación y comprensión adecuada, de conformidad con principios y normas contables generalmente aceptados que guardan uniformidad con los aplicados en el ejercicio anterior.

El informe de gestión adjunto del ejercicio 2002 contiene las explicaciones que los Administradores consideran oportunas sobre la situación de Caja de Ahorros y Monte de Piedad de Segovia, la evolución de sus negocios y sobre otros asuntos y no forma parte integrante de las cuentas anuales. Hemos verificado que la información contable que contiene el citado informe de gestión concuerda con la de las cuentas anuales del ejercicio 2002. Nuestro trabajo como auditores se limita a la verificación del informe de gestión con el alcance mencionado en este mismo párrafo y no incluye la revisión de información distinta de la obtenida a partir de los registros contables de la Entidad.


KPMG AUDITORES, S.L.

  
Javier Muñoz Neira

21 de febrero de 2003



KPMG Auditores S.L.  
KPMG Auditores S.L. es miembro de  
KPMG International, Sociedad Suiza.



Inscrita en el Registro Oficial de Auditores de Cuentas con el n.º 50702,  
y en el Registro de Sociedades del Instituto de Auditores-Censores  
Jurados de Cuentas con el n.º 10.  
Reg. Mer. Madrid, T. 11.961, F. 84, Sec. 8, H. M-188.007, Inscrp. 1.ª  
N.I.F. B-78510153



# anexo estadístico

**anexo estadístico**







caja segovia

# Ahorro Provincial (débitos)

Fecha	Caja Segovia			Caja Postal			Otras Cajas de Ahorro			Banca			Cooperativas			Total Provincial		
	Oficinas	Saldo	Cuota	Oficinas	Saldo	Cuota	Oficinas	Saldo	Cuota	Oficinas	Saldo	Cuota	Oficinas	Saldo	Cuota	Oficinas	Saldo	%
31/12/46	1	30	4,42							7	649	95,58				8	679	
31/12/50	1	174	11,03							10	1.406	88,97				11	1.581	132,7
31/12/55	7	944	27,26							12	2.518	72,74				19	3.462	119,0
31/12/60	13	3.203	44,01							14	4.075	55,99				27	7.278	110,2
31/12/65	17	8.967	49,87							16	9.015	50,13				33	17.982	147,1
31/12/70	25	25.291	56,35							20	19.172	42,72	1	421	0,94	46	44.884	149,6
31/12/71	25	31.541	57,68							20	22.484	41,11	4	661	1,21	49	54.686	21,8
31/12/72	26	37.539	57,97							20	26.300	40,62	6	914	1,41	52	64.753	18,4
31/12/73	27	43.345	57,95							20	30.255	40,45	8	1.202	1,61	55	74.802	15,5
31/12/74	28	49.295	56,69							21	36.247	41,69	9	1.412	1,62	58	86.954	16,2
31/12/75	29	61.459	56,26							30	45.443	41,60	13	2.338	2,14	72	109.240	25,6
31/12/76	29	73.462	53,10	11	5.902	4,27				38	55.041	39,79	14	3.931	2,84	92	138.335	26,6
31/12/77	29	86.810	53,03	11	6.154	3,76				43	66.310	40,50	14	4.435	2,71	97	163.710	18,3
31/12/78	29	102.815	50,96	11	5.758	2,85				49	87.495	43,37	14	5.692	2,82	103	201.760	23,2
31/12/79	30	119.613	49,39	10	5.631	2,33				64	110.015	45,43	14	6.930	2,86	118	242.190	20,0
31/12/80	37	139.837	48,28	10	4.610	1,59				75	136.436	47,10	14	8.775	3,03	136	289.658	19,6
31/12/81	44	169.203	48,23	12	5.619	1,60				77	165.104	47,06	16	10.878	3,10	149	350.805	21,1
31/12/82	50	206.610	48,98	12	7.110	1,69				88	192.222	45,57	17	15.873	3,76	167	421.814	20,2
31/12/83	51	246.547	51,48	12	6.671	1,39				90	206.538	43,12	18	19.178	4,00	171	478.935	13,5
31/12/84	52	277.668	51,89	12	6.852	1,28				89	229.016	42,80	18	21.534	4,02	171	535.069	11,7
31/12/85	54	304.827	53,58	12	8.330	1,46				93	231.991	40,78	18	23.722	4,17	177	568.870	6,3
31/12/86	56	342.276	52,27	12	10.337	1,58				88	276.466	42,22	18	25.801	3,94	174	654.881	15,1
31/12/87	57	387.454	53,39	12	12.213	1,68				88	299.304	41,25	18	26.679	3,68	175	725.650	10,8
31/12/88	60	444.298	54,51	12	13.240	1,62				86	328.153	40,26	19	29.432	3,61	177	815.123	12,3
31/12/89	60	507.477	56,01	12	15.386	1,70	2	3.606	0,40	82	347.986	38,41	19	31.559	3,48	175	906.014	11,2
31/12/90	60	573.444	54,66	12	18.253	1,74				85	418.304	39,87	19	32.455	3,09	180	1.049.067	15,8
31/12/91	60	640.631	55,25	12	20.116	1,73	4	12.621	1,09	87	450.158	38,82	19	36.061	3,11	182	1.159.587	10,5
31/12/92	60	707.638	55,13				6	21.636	1,69	102	510.620	39,78	19	43.754	3,41	187	1.283.648	10,7
31/12/93	60	764.121	55,34				7	31.733	2,30	97	535.742	38,80	19	49.163	3,56	183	1.380.759	7,6
31/12/94	60	825.833	56,79				7	39.198	2,70	95	530.105	36,45	20	59.152	4,07	182	1.454.287	5,3
31/12/95	59	911.801	56,74				7	41.596	2,59	95	586.582	36,50	23	67.097	4,18	184	1.607.076	10,5
31/12/96	59	988.262	59,34				7	42.636	2,56	93	559.344	33,58	26	75.241	4,52	185	1.665.483	3,6
31/12/97	62	1.042.792	62,41				8	40.815	2,44	93	509.388	30,49	27	77.795	4,66	190	1.670.790	0,3
31/12/98	63	1.087.393	63,37				11	44.631	2,60	93	499.507	29,11	28	84.286	4,91	195	1.715.817	2,7
31/12/99	71	1.176.018	63,05				12	63.954	3,43	86	534.023	28,63	28	91.264	4,89	197	1.865.259	8,7
31/12/00	72	1.297.044	62,75				16	106.914	5,17	76	563.367	27,25	28	99.812	4,83	192	2.067.137	10,8
31/12/01	73	1.538.772	62,88				18	152.836	6,25	68	638.365	26,09	28	117.079	4,78	187	2.447.052	18,4
31/12/02	74	1.729.521	65,33				18	166.510	6,29	65	626.724	23,68	27	124.422	4,70	184	2.647.177	8,2

## NOTAS:

- De 1946 a 1975 se mantienen los datos históricos, tradicionalmente reflejados en el anexo estadístico del informe de nuestra Entidad, sin incluir los datos de la Caja Postal ni de la Caja Rural de Fuentepelayo.
- De 1976 a 1991 se incluyen los depósitos del sector privado, depósitos de residentes en moneda extranjera y la cesión temporal de activos, y desde 1992 se incluyen administraciones públicas y otros sectores residentes.
- La Caja Postal se incluye en la Banca Privada desde el año 1992.
- Desde 1994 en "Banca" se recoge tanto la Banca Privada como la Pública.
- Importes en miles de euros.
- Los datos correspondientes al año 2002 son estimados, excepto para Caja Segovia y las Cooperativas de Crédito.

Fuente: Anuario Estadístico de las Cajas de Ahorros, de la Banca y de las Cooperativas de Crédito. Banco de España, CECA, Caja Rural Provincial, Caja Rural de Fuentepelayo, Caja Postal y elaboración propia.



# Créditos al Sector Público y Privado

>  
Indice  
<

Caja Segovia			Caja Postal			Otras Cajas			Banca			Cooperativas			Total Provincial	
Fecha	Saldo	Cuota	Anual	Saldo	Cuota	Anual	Saldo	Cuota	Anual	Saldo	Cuota	Anual	Saldo	Cuota	Anual	Saldo
31/12/87	161.071	61,61		3.606	1,38					80.536	30,80		16.227	6,21		261.440
31/12/88	186.314	61,51	-0,10	5.409	1,79	0,41				96.763	31,94	1,14	14.424	4,76	-1,44	302.910
31/12/89	219.369	61,55	0,04	6.611	1,85	0,07	3.005	0,84		114.793	32,21	0,26	12.621	3,54	-1,22	356.400
31/12/90	235.597	55,21	-6,34	6.611	1,55	-0,31	7.813	1,83	0,99	164.076	38,45	6,24	12.621	2,96	-0,58	426.719
31/12/91	287.885	59,73	4,51	9.616	2,00	0,45	15.626	3,24	1,41	154.460	32,04	-6,41	14.424	2,99	0,03	482.012
31/12/92	327.552	55,73	-4,00				24.040	4,09	0,85	218.167	37,12	5,07	18.030	3,07	0,07	587.790
31/12/93	388.200	60,56	4,84				33.800	5,26	1,17	199.000	31,05	-6,07	19.900	3,13	-0,06	640.900
31/12/94	396.079	54,27	-6,29				39.985	5,48	0,22	267.931	36,71	5,66	25.856	3,54	0,41	729.851
31/12/95	428.522	53,43	-0,84				46.879	5,87	0,39	293.895	36,66	-0,05	32.455	4,03	0,49	801.750
31/12/96	446.552	52,03	-1,40				43.273	5,04	-0,83	327.552	38,17	1,51	40.869	4,76	0,73	858.245
31/12/97	498.239	51,84	-0,19				46.879	4,88	-0,16	372.026	38,71	0,55	43.874	4,57	-0,20	961.018
31/12/98	551.729	51,77	-0,07				58.202	5,46	0,58	407.582	38,25	-0,47	48.165	4,52	-0,05	1.065.679
31/12/99	592.814	48,84	-2,93				88.824	7,32	1,86	477.805	39,37	1,12	54.235	4,47	-0,05	1.213.678
31/12/00	625.443	45,73	-3,11				121.681	8,90	1,58	558.641	40,85	1,48	61.790	4,52	0,05	1.367.555
31/12/01	670.764	46,12	0,39				139.279	9,58	0,68	575.042	39,54	-1,31	69.211	4,76	0,24	1.454.296
31/12/02	763.195	46,79	0,67				176.188	10,80	1,22	619.072	37,95	-1,59	72.647	4,45	-0,31	1.631.102

Notas:

- Saldos en miles de euros.
- A Partir de 1994 "Banca" incluye tanto la Banca Privada como la Pública.
- Los datos correspondientes al año 2002 son estimados, excepto para Caja Segovia.

Fuentes: Boletín Estadístico del Banco de España, informe cooperativo CECA y memoria del ICO.



# Población y Ahorro per cápita

Año	Población Provincia Segovia		Ahorro Provincial		Ahorro Caja Segovia		
	Total	Activa	Por habitante	Por habit. activo	Por cuenta	Por habitante	Por habit. activo
1946	196.420	68.628	3,46	9,90	19,44	0,15	0,44
1950	201.433	71.221	7,85	22,20	37,29	0,87	2,45
1955	200.267	70.093	17,29	49,39	53,50	4,71	13,46
1960	195.602	69.693	37,21	104,43	80,93	16,38	45,97
1965	179.023	62.658	100,45	285,19	131,60	50,09	143,11
1970	162.770	54.083	275,75	829,90	248,40	155,37	467,62
1971	161.144	60.387	339,36	905,59	290,23	195,73	522,32
1972	158.905	59.780	407,50	1.083,19	323,74	236,24	627,96
1973	155.681	59.071	480,49	1.266,31	355,61	278,42	733,78
1974	152.475	58.525	570,29	1.485,77	385,35	323,30	842,29
1975	151.620	58.129	720,49	1.879,27	458,16	405,35	1.057,29
1976	152.614	57.300	906,43	2.470,27	522,54	481,36	1.311,82
1977	153.106	55.600	1.069,25	3.054,28	599,98	566,99	1.619,60
1978	153.771	54.400	1.312,08	3.979,48	688,57	668,63	2.027,91
1979	154.295	58.600	1.569,66	4.578,26	769,45	775,23	2.261,12
1980	149.361	57.600	1.939,32	5.828,12	872,69	936,24	2.813,63
1981	150.673	58.100	2.328,25	7.323,69	1.028,01	1.122,98	3.051,61
1982	152.165	58.200	2.772,08	8.751,34	1.209,18	1.357,80	4.286,51
1983	152.818	59.100	3.134,02	9.895,34	1.408,16	1.613,34	5.093,95
1984	153.045	58.800	3.496,15	11.631,93	1.532,70	1.814,29	6.036,25
1985	150.634	59.100	3.776,50	12.181,37	2.273,63	2.023,63	6.527,35
1986	151.036	59.300	4.335,92	11.349,75	1.832,21	2.266,19	5.932,00
1987	151.336	62.300	4.794,96	12.236,93	2.839,29	2.560,23	6.533,80
1988	151.494	61.600	5.380,56	14.697,43	2.490,63	2.932,78	7.355,93
1989	151.208	60.300	5.991,84	14.975,43	2.891,82	3.356,15	8.388,04
1990	147.188	61.500	7.127,39	17.484,45	3.329,02	3.895,99	9.557,40
1991	147.336	62.500	7.870,36	18.978,51	3.731,80	4.348,09	10.484,96
1992	148.076	62.300	8.668,84	21.465,68	4.274,18	4.778,88	11.833,41
1993	148.700	63.400	9.285,53	22.672,56	4.532,85	5.138,67	12.547,14
1994	149.200	60.300	9.747,23	25.380,23	4.873,20	5.518,32	14.412,44
1995	149.653	59.300	10.738,68	28.243,87	5.497,39	6.092,77	16.024,63
1996	147.770	60.100	11.270,78	27.711,86	5.958,38	6.687,84	17.187,17
1997	146.755	62.100	11.384,89	26.904,82	6.193,09	7.105,67	17.236,23
1998	146.755	61.900	11.691,71	27.719,18	6.562,78	7.409,58	18.003,20
1999	146.985	66.200	12.690,13	28.176,12	6.781,25	8.000,94	17.764,63
2000	146.613	60.700	14.099,27	34.054,97	7.496,76	8.846,72	21.368,11
2001	147.028	61.400	16.643,43	39.854,25	8.893,91	10.465,84	25.061,42
2002	147.694	63.400	17.923,39	41.753,59	9.829,12	11.710,17	27.279,52

## Notas:

- Las cifras de población van referidas hasta 1975 inclusive a la población de hecho, y a partir de 1976 a la de derecho.
- El dato de población activa se ha adaptado a la Nueva Metodología EPA 2002 y se ha rehecho la serie desde el año 1976.
- A partir del año 1998, se considera el número de cuentas de Recursos Ajenos de Clientes.
- Importes en euros.

Fuentes: Delegación Provincial de Estadística, Banco de España, CECA, Caja Rural Provincial, Caja Rural de Fuentepelayo, Caja Postal y elaboración propia.

# Evolución de los Saldos de Ahorro

Año	Importe	Año	Importe	Año	Importe
1878	108	1920	3.306	1962	4.675.988
1879	294	1921	3.768	1963	5.863.294
1880	517	1922	4.231	1964	7.363.733
1881	391	1923	4.994	1965	8.969.637
1882	799	1924	5.427	1966	10.718.991
1883	986	1925	5.445	1967	13.361.821
1884	1.058	1926	5.637	1968	16.738.428
1885	1.094	1927	5.511	1969	20.574.147
1886	1.040	1928	5.848	1970	25.288.894
1887	1.124	1929	5.878	1971	31.541.229
1888	1.088	1930	6.148	1972	37.537.822
1889	1.022	1931	6.028	1973	43.346.520
1890	980	1932	6.473	1974	49.292.158
1891	649	1933	6.515	1975	61.458.783
1892	595	1934	6.743	1976	74.738.307
1893	589	1935	7.272	1977	88.379.936
1894	655	1936	7.008	1978	104.556.339
1895	661	1937	7.098	1979	121.578.691
1896	601	1938	7.392	1980	143.123.340
1897	601	1939	6.996	1981	174.182.137
1898	625	1940	8.204	1982	213.531.475
1899	667	1941	8.877	1983	256.666.637
1900	769	1942	8.378	1984	298.742.022
1901	793	1943	9.484	1985	348.954.936
1902	793	1944	11.257	1986	402.842.751
1903	811	1945	16.348	1987	451.360.866
1904	829	1946	29.612	1988	516.390.279
1905	799	1947	48.069	1989	585.810.315
1906	877	1948	83.733	1990	659.713.654
1907	1.004	1949	110.863	1991	711.703.905
1908	1.022	1950	174.414	1992	782.452.454
1909	1.136	1951	238.824	1993	866.508.366
1910	1.274	1952	298.949	1994	942.987.583
1911	1.484	1953	444.797	1995	1.037.557.246
1912	1.527	1954	683.862	1996	1.124.196.923
1913	1.593	1955	945.711	1997	1.205.754.163
1914	1.659	1956	1.259.006	1998	1.277.476.146
1915	1.923	1957	1.617.336	1999	1.386.975.614
1916	1.923	1958	2.039.751	2000	1.562.466.484
1917	2.248	1959	2.464.294	2001	1.831.445.116
1918	2.548	1960	3.200.600	2002	2.060.518.670
1919	2.861	1961	3.792.290		

NOTAS:  
- Importes en euros.  
- A partir de 1999, se excluyen las Cuentas de Recaudación.

# Evolución de la Cartera de Préstamos

Año	Importe	Año	Importe	Año	Importe
1878	145	1920	540	1962	1.450.593
1879	226	1921	572	1963	1.846.762
1880	375	1922	616	1964	2.529.161
1881	412	1923	726	1965	3.050.996
1882	472	1924	715	1966	3.714.675
1883	493	1925	683	1967	4.825.516
1884	518	1926	606	1968	6.275.496
1885	843	1927	590	1969	8.486.285
1886	863	1928	611	1970	11.469.833
1887	740	1929	645	1971	14.507.104
1888	713	1930	658	1972	17.129.639
1889	864	1931	709	1973	20.844.791
1890	508	1932	695	1974	26.454.916
1891	379	1933	577	1975	33.476.403
1892	332	1934	940	1976	41.478.575
1893	390	1935	1.012	1977	53.856.810
1894	417	1936	1.477	1978	63.852.959
1895	373	1937	1.563	1979	81.471.315
1896	360	1938	1.492	1980	89.447.637
1897	378	1939	1.547	1981	103.729.107
1898	387	1940	1.740	1982	133.034.680
1899	376	1941	3.028	1983	144.986.389
1900	368	1942	3.062	1984	135.435.821
1901	410	1943	3.663	1985	147.790.183
1902	428	1944	5.431	1986	163.715.398
1903	433	1945	8.953	1987	202.462.348
1904	440	1946	17.909	1988	231.847.687
1905	550	1947	27.101	1989	259.114.349
1906	515	1948	46.722	1990	286.418.328
1907	530	1949	58.075	1991	373.474.932
1908	571	1950	97.097	1992	468.951.715
1909	570	1951	126.937	1993	544.144.339
1910	418	1952	140.877	1994	717.644.513
1911	430	1953	251.157	1995	754.889.233
1912	515	1954	231.092	1996	775.750.364
1913	503	1955	281.621	1997	895.065.342
1914	534	1956	383.712	1998	1.023.264.434
1915	542	1957	496.786	1999	1.134.626.401
1916	569	1958	730.433	2000	1.272.252.186
1917	528	1959	800.594	2001	1.407.567.019
1918	529	1960	944.842	2002	1.612.565.044
1919	482	1961	1.178.768		

NOTAS:  
- A partir del año 1989 se ha adaptado a la Circular 4/91, dándose a partir de esa fecha la rúbrica "Créditos sobre Clientes".  
- Importes en euros.

# equipo directivo y organización territorial

**equipo directivo y organización territorial**







# Comité de Dirección

---

[A 31 diciembre de 2002]

Director General:	D. Manuel Escribano Soto
Director General Adjunto:	D. Miguel Ángel Sánchez Plaza
Director Secretario General:	D. Antonio Luis Tapias Domínguez
Director de Comunicación y Obra Social:	D. Malaquíás del Pozo de Frutos
Director de Recursos Humanos:	D. Enrique Quintanilla Herrero
Director de Riesgos:	D. Óscar Javier Varas de la Fuente
Director de Planificación y Estudios:	D. Juan Antonio Folgado Pascual
Director de Mercado y Capitales:	D. José María Gonzalo Corredor
Director de Sistemas y Marketing:	D. Juan Bautista Magaña Busutil



# Equipo Directivo

[A 31 diciembre de 2002]

## Dirección General

Director General: D. Manuel Escribano Soto

## UNIDADES DE ASESORAMIENTO

### Dirección Secretaría General

Director Secretario General: D. Antonio Luis Tapias Domínguez  
Asesoría Jurídica: D. Fernando Albertos Gil  
Secretaría: D. José Antonio Reguera García  
Seguridad y Servicios Auxiliares: D. Jesús Sanz de Castro  
Inmuebles: D. José Ramón Valdivia de Diego  
Obras y Compras: D. Juan Carlos Lucíañez Lucíañez

### Dirección de Recursos Humanos

Director de Recursos Humanos: D. Enrique Quintanilla Herrero  
Gestión de Recursos Humanos: D. Leandro Peñas Fernández  
Administración de RR.HH.: D. Carlos Plaza Fisac  
Formación: D. Olegario Olayo Martínez

### Dirección de Comunicación y Obra Social

Director de Comunicación  
y Obra Social: D. Malaquías del Pozo de Frutos  
Relaciones Institucionales: D.<sup>a</sup> Alicia Pérez Manso  
Calidad y Comunicación Corporativa: D. José Antonio Sánchez Casado  
Obra Social y Cultural: D. Luis Borreguero del Caz

	<b>Dirección de Auditoría y Control Interno</b>
Director de Auditoría y Control Interno:	D. José Francisco de Santos Martín
Auditoría Oficinas:	D. Rafael García Serrano
	<b>DIRECCIÓN GENERAL ADJUNTA</b>
Director General Adjunto:	D. Miguel Ángel Sánchez Plaza
	<b>Dirección de Planificación y Estudios</b>
Director de Planificación y Estudios:	D. Juan Antonio Folgado Pascual
Control Presupuestario:	D.ª M.ª Rosario Martín Arahuetes
Información de Gestión:	D. Fernando Folgado Pascual
	<b>Dirección de Riesgos</b>
Director de Riesgos:	D. Óscar Javier Varas de la Fuente
Administración de Riesgos:	D. Rufino Ángel Hernández Blázquez
Seguimiento y Gestión de Riesgos:	D. Tomás Urrialde Andrés
Asesoría Jurídica de Riesgos:	D. Domingo Francisco Requero Egido
Análisis de Inversiones:	D. Miguel Ángel García Calvo
Gestión de Cobros y Control de la Morosidad:	D. Javier Alfredo Artalejo Roldán
	<b>Área Comercial</b>
Desarrollo de Negocio:	D. Jesús Martín Cuenca
Zona Segovia y Madrid:	D. Mariano Yuste Pascual
Zona Norte:	D. José María Yagüe Gómez
Zona Nordeste:	D. Jesús Consuegra Sebastián



Unidad de Empresas:	D. Francisco Javier Viñuela Rodríguez
Gestión de Patrimonios:	D. Alfonso Fraile Casado

**Dirección Mercado de Capitales**

Director de Mercado de Capitales:	D. José María Gonzalo Corredor
Gestión de Activos Financieros:	D. Jesús Samuel Aragonese Herranz
Administración y Control Financiero:	D. Aurelio Sánchez Loureiro
Extranjero:	D. Fernando Cano Benavides

**Dirección Corporativa**

Director Corporativa:	D. Antonio Suárez García
-----------------------	--------------------------

**Dirección de Contabilidad e Intervención**

Director de Contabilidad e Intervención:	D. Ángel Rodríguez Gómez
Contabilidad:	D. Gregorio Pascual Valiente

**Dirección de Sistemas y Marketing**

Director de Sistemas y Marketing:	D. Juan Bautista Magaña Busutil
Informática y Nuevas Tecnologías:	D. Antonio Duque Manzano
Compensación y Servicios Especiales:	D. José Carlos Encinas San Geroteo
Marketing y Canales Electrónicos:	D. José Antonio Hernando Pérez
Organización:	D. José Miguel González Jiménez

# Organización Territorial

[A 31 diciembre de 2002]

## Segovia

Oficina Principal:	D. Rafael Encinas García de la Barga Avda. Fdez. Ladreda, 8. Tlf. 921 415 000
Administración e Intervención:	D. José M.ª Sanz de Castro
Gestión de Negocio:	D. Luis Antón Ruiz
La Lastrilla:	(Depende de la Of. Principal) Plaza de la Costana, 11. Tlf. 921 440 623
Polígono de Hontoria:	(Depende de la Of. Principal) Gremio de Calderos, s/n. Tlf. 921 427 166
Polígono de “El Cerro”:	(Depende de la Of. Principal) Peñalara, 6. Parcela 2A. Tlf. 921 412 251
Valverde del Majano:	(Depende de la Of. Principal) Plaza Mayor, 7. Tlf. 921 490 815
Urbana 1:	D. Juan Antonio Ayuso Palacios Pl. San Facundo, 3. Tlf. 921 463 054
Urbana 2:	D. Federico la Vega Riber Avda. de la Constitución, 32. Tlf. 921 421 137
Urbana 3:	D. Raúl Gilmartín Jimeno Juan Bravo, 2. Tlf. 921 463 417
Urbana 4:	D. Alfonso Juan Reguera García Doctor Hernando, 4. Tlf. 921 420 518
Urbana 5:	D. Francisco Javier Martín Molinera Pte. San Lorenzo, 25. Tlf. 921 436 893
Urbana 6:	D. Mariano Hernando de Frutos José Zorrilla, 117. Tlf. 921 428 984

## ZONA SEGOVIA Y MADRID

Urbana 7:	D. José María de Blas Benito Regimiento Artillería, 41. Tlf.: 921 429 020
Urbana 8:	D. Anselmo Nuñez Caballero Pl. Santa Eulalia, 9. Tlf.: 921 428 511
Urbana 9:	D. Anastasio Jaime Pastor Hernansanz Vía Roma, 37. Tlf.: 921 431 471
El Sotillo:	(Depende de la Urbana nº 9 de Segovia). Avda. del Sotillo, 2 G. La Lastrilla Tlf.: 921 412 850
Urbana 10:	D. Javier Rincón Juárez Pº Ezequiel González, 34. Tlf.: 921 432 171
Urbana 11:	D. José Luis Huertas Sánchez Dámaso Alonso, 4. Tlf.: 921 433 107
Urbana 11. Extensión:	Jorge Manrique, 6. Tlf.: 921 430 168
Urbana 12:	D. Julián Gil Gómez Lérida, s/n. Tlf.: 921 431 762
Urbana 13:	D. Felipe Antonio Sanz Sanz Ctra. Villacastín, 2. Tlf.: 921 426 704
Urbana 14:	D. Miguel Ángel Nieto González Valdevilla, 42. Tlf.: 921 441 307
Urbana 16:	D. Pedro Lázaro Arévalo José Zorrilla, 56. Tlf.: 921 445 152
Centro Comercial Luz de Castilla:	D. Rafael Barrio de Santos Ctra. Nacional 603. Tlf.: 921 448 050
San Cristóbal de Segovia:	D. José M. <sup>a</sup> Acebes García Ctra. de Segovia a Tres Casas, Km 3. Tlf.: 921 406 710

Palazuelos de Eresma:	(Depende de la Of. San Cristóbal de Segovia) Real, 32. Tlf.: 921 449 225
Torrecaballeros:	(Depende de la Of. San Cristóbal de Segovia) San Isidro, s/n. Tlf.: 921 401 087
San Ildefonso:	D. Rafael Prados Arribas Infantes, 3. Tlf.: 921 470 287
Valsaín:	(Depende de la Of. de San Ildefonso) Barrio Nuevo, s/n. Tlf.: 921 471 333

## Madrid

Oficina Principal de Madrid:	D. Luis Javier Barrio Sevillano Alcalá, 54. Tlf.: 915 211 130
Madrid Urbana 1:	D. Manuel Álvarez Neira Sagasta, 23. Tlf.: 915 944 436
Madrid Urbana 2:	D.ª Belén Paula Fernández Merino José Lázaro Galdiano, s/n. Tlf.: 913 508 028
Madrid Urbana 3:	D.ª Nuria Galindo Galindo. Manchester, 4. Tlf.: 913 135 840
Madrid Urbana 4:	D. Jesús Ángel Ortiz Puentes Pza. Amanecer de Méndez Álvaro, 2 Tlf.: 915 398 765
Alcalá de Henares:	D. Manuel Carballo Martín Vía Complutense, 42. Local 6. Tlf.: 918 770 322
Alcobendas:	D. Pablo Conde García Paseo Chopera, 110. Tlf.: 916 623 604
Alcorcón:	D. José Rojas Pino. Avda. Libertad, local 2. Tlf.: 916 192 112

Collado Villalba:	D. Carlos Gómez López Real, 35. Tlf.: 918 511 869
Fuenlabrada:	D.ª Beatriz Ingrid Lafuente Urien Avda. España, 20 bis. Tlf.: 914 922 890
Getafe:	D. Juan Carlos Martín Llanes Jardines, 12. Tlf.: 916 814 611
Las Rozas:	D. Agustín Gutiérrez Ruiz Navarra, 1. Tlf.: 916 407 065
Leganés:	D. Manuel Acebes San Miguel Avda. Fuenlabrada, 59. Tlf.: 916 931 673
Majadahonda:	D. José Luis Manzano de Blas Ctra. Boadilla, 2. Local, 28. Tlf.: 916 362 970
Móstoles:	D. José M.ª Castillo Hernández Mariblanca, 19. Tlf.: 916 148 376
Navalcarnero:	D. Luis Mariano Pascual Herrera Libertad, 26. Tlf.: 918 101 014
Pinto:	D. Tomás Rubia Rubia Egido de la Fuente, 11. Tlf.: 916 928 801
Torrelorones:	D. José Carlos Encinas Alfocea Camino de Valladolid, 14. Tlf.: 918 596 345
Tres Cantos:	D. José M.ª Menéndez de la Vega Esquifino Sector Literatos, 23. Tlf.: 918 040 710

**ZONA NORTE**

Oficina Principal de Cuéllar:	D. Antonio Martín Esteban Chorretones, 8. Tlf.: 921 140 411
Cuéllar Santa Clara:	(Depende de la Of. Principal de Cuéllar) Severo Ochoa, 14. Tlf.: 921 142 381

Cuéllar San Andrés:	(Depende de la Of. Principal de Cuéllar) Plaza San Andrés, 15. Tlf.: 921 142 528
Abades:	D. Luis Jesús de Frutos Fernández Santo Cristo del Humilladero, 15 Tlf.: 921 495 131
Bernardos:	D.ª M.ª Pilar López Gallego Dr. Cubero, 1. Tlf.: 921 566 176
Coca:	D. Juan Carlos Rico Gómez Falcón Ruiz Llorente, 8. Tlf.: 921 586 138
Chañe:	D. Rafael de Vicente Álvaro Pl. Mayor, 4. Tlf.: 921 155 059
El Espinar:	D. Pablo Gómez de la Puente Marqués de Perales, 2. Tlf.: 921 181 129
Gomezterración:	D. Federico Arahuetes de Benito Cuéllar, 4. Tlf.: 921 168 239
Martín Muñoz de las Posadas:	D. Eduardo Álvaro Miguel Real, 40. Tlf.: 920 311 096
Nava de la Asunción:	D. Juan José Minguela Muñoz Pl. del Sedeño, s/n. Tlf.: 921 580 067
Navalmanzano:	D. Francisco Carlos Álvarez Cárdena Taberna Vieja, 7. Tlf.: 921 575 036
Navas de Oro:	D.ª M.ª Pilar Martín Cabello De Franco, 7. Tlf.: 921 591 049
Olombrada:	D. Juan Javier del Pozo Bernardo Pl. Mayor, 2. Tlf.: 921 164 025
Otero de Herreros:	D. Carlos García Herrero Mártires, 9. Tlf.: 921 483 111

Sanchonuevo:	D.ª Alicia García de la Fuente Pl. de la Constitución, 2. Tlf.: 921 160 193
Sangarcía:	D. Julián García García Eleuterio Delgado, 5. Tlf.: 921 178 044
San Rafael:	D. Miguel Ángel Olmos Rodríguez Alto del León, 28. Tlf.: 921 171 613
Santa María la Real de Nieva:	D. Juan Manuel Yagüe Martín Pl. Mayor, 10. Tlf.: 921 594 031
Santiuste de San Juan Bautista:	D. Armando Francisco Martín Roldán Carmen, 9. Tlf.: 921 596 037
Vallelado:	D. Fernando Rodríguez Gómez Arroyo, s/n. Tlf.: 921 150 588
Villacastín:	D. Luis Encinas Regidor Pl. del Ejército, 4. Tlf.: 921 198 155
Villaverde de Íscar:	D.ª Olga Llorente Tabanera Ctra. de Segovia, 1. Tlf.: 921 167 148
Oficina Principal de Valladolid:	D. Fernando José Ibáñez Rubio Duque de la Victoria, 4. Tlf.: 983 372 446
Valladolid Urbana 1:	D.ª Cristina Esteban Romero Cillanueva, 3. Tlf.: 983 228 450
Valladolid Urbana 2:	D. Óscar Moral Sanz Avda. Ciudad de la Habana, 9. Tlf.: 983 36 33 10

**ZONA NORDESTE**

Cantalejo:	D. Moisés Llorente Morales Pl. de Franco, 8. Tlf.: 921 520 009
Aguilafuente:	D. José Luis Alonso Torquemada Real, 7. Tlf.: 921 572 026

Ayllón:	D. Luis Miguel Díez Quevedo San Miguel, 1. Tlf.: 921 553 050
Boceguillas:	D. Manuel Ruiz García Bayona, 16. Tlf.: 921 543 138
Cabezuela:	D.ª M.ª Dolores Antón Martínez Pl. España, s/n. Tlf.: 921 520 399
Campo de San Pedro:	D.ª Marta Rodríguez Sacristán Avda. la Estación, s/n. Tlf.: 921 556 007
Cantimpalos:	D. Martín Sanz Calvo Real, 7. Tlf.: 921 496 065
Carbonero el Mayor:	D. Simón Pastor Moreno Pl. Mayor, s/n. Tlf.: 921 560 123
Escalona del Prado:	D. Fermín Tejada Ortega Alfonso González de la Hoz, 3 Tlf.: 921 570 582
Fuentepelayo:	D. Miguel Ángel Miguel Borreguero Pl. Mayor, 13. Tlf.: 921 574 026
Zarzuela del Pinar:	(Depende de la Of. de Fuentepelayo) Ramón y Cajal, 3. Tlf.: 921 574 551
Fuenterrebollo:	D. Javier Domínguez Llorente Pl. de España, 4. Tlf.: 921 521 212
Fuentesauco de Fuentidueña:	D. Francisco Javier Castellanos Domínguez Real Norte, s/n. Tlf.: 921 169 541
Hontalbilla:	D. Jesús Antonio García Arenal Real, 13. Tlf.: 921 148 129
Lastras de Cuéllar:	D. José Manuel García Marqués Ctra. Hontalbilla, 9. Tlf.: 921 169 109



Mozoncillo:	D. Julio Matesanz Vega De la Virgen, 42. Tlf.: 921 577 161
Navafría:	D. Luis Miguel Yuste Herranz Los Molinos, 1. Tlf.: 921 506 101
Prádena:	D. Alfonso de la Orden Martín De la Plaza, 17. Tlf.: 921 507 005
Riaza:	D. Modesto Sanz Aragón Ricardo Provencio, 9. Tlf.: 921 550 042
Sacramenia:	D.ª Cristina Pérez Lobo Pl. del Generalísimo, 5. Tlf.: 921 527 004
San Pedro de Gállos:	D.ª Elena Blanco Estébanez Ctra. de la Matilla, 2. Tlf.: 921 531 045
Sepúlveda:	D. Marino Pedro Sevillano Sastre Subida a Picota, 2. Tlf.: 921 540 070
Turégano:	D. Alejandro San Felipe Cisneros Pl. de España, 23. Tlf.: 921 500 015

# Índice

---

Identificación de la Entidad	5
Sumario	7
Presentación	9
I. CIFRAS BÁSICAS E INFORME DE GESTIÓN	13
II. ÓRGANOS DE GOBIERNO	19
III. ANÁLISIS DEL EJERCICIO	27
Captación de Ahorro y Servicios a clientes	29
Inversiones	33
Resultados	40
Recursos Propios	44
Atención al Cliente	47
Organización interna	48
Recursos Humanos	49
IV. OBRA SOCIAL Y CULTURAL	53
V. CUENTAS ANUALES E INFORME DE AUDITORÍA	77
Balances de Situación Público	79
Cuenta de Pérdidas y Ganancias Pública	80
Memoria del ejercicio	81
Informe de auditoría	123
VI. ANEXO ESTADÍSTICO	125
Ahorro provincial	127
Créditos al Sector Público y Privado	128
Población y Ahorro per cápita	129
Evolución de los Saldos de Ahorro	130
Evolución de la Cartera de Préstamos	131
EQUIPO DIRECTIVO Y ORGANIZACIÓN TERRITORIAL	133



## Índice de Cuadros Estadísticos

---

Cifras Básicas de los Ejercicios 2001 y 2002	15
Evolución de los Recursos Gestionados de Clientes	31
Recursos Gestionados de Clientes	31
Inversión Financiera	35
Detalle de las Inversiones clasificadas por su naturaleza	36
Clasificación por finalidades de Crédito	37
Cartera de Valores	38
Tesorería	39
Distribución de Excedentes	41
Valor Añadido Bruto	42
Cuenta de Pérdidas y Ganancias Pública	43
Evolución de los Recursos Propios	45
Estructura y Evolución de los Recursos Propios	46
Asuntos tratados por el Servicio de atención al cliente	47
Evolución de la Plantilla de Empleados	51
Distribución de la Plantilla	52
Datos Económicos de la Obra Social y Cultural	75
Distribución del presupuesto 2003 de la Obra Social	76
Gasto Anual en Obra Social y Cultural	76
Balance de Situación Público	79
Cuenta de Pérdidas y Ganancias Pública	80
Ahorro Provincial (Débitos)	127
Créditos al Sector Público y Privado	128
Población y Ahorro per cápita	129
Evolución de los Saldos de Ahorro	130
Evolución de la Cartera de Préstamos	131



DIRECCIÓN Y COORDINACIÓN

Dirección de Planificación y Estudios

REALIZACIÓN

Relaciones Institucionales

DISEÑO Y MAQUETACIÓN

Agenda Comunicación

IMPRIME

Gráficas Ceyde

DEPÓSITO LEGAL

SG-46/2003





