

2004

Informe anual

Societat General
d'Aigües de Barcelona, S.A.





Índex

Informe anual 2004	5
Comunicació del President	6
Consell d'Administració i Comissions Delegades - Comitè de Direcció	15
Evolució borsària	18
Evolució històrica del Grup Agbar	23
Pacte Mundial de les Nacions Unides	26
Fundació Agbar	27
Evolució dels negocis	35
Aigua	36
Salut	45
Construcció i Instal·lacions	50
Inspecció i Certificació	57
Agbar Serveis Compartits	61
Negocis en desenvolupament	63
Comptes anuals	69
Societat General d'Aigües de Barcelona, S.A.	69
Informe d'auditoria de comptes anuals	70
Balanços de situació a 31 de desembre de 2004 i 2003	72
Comptes de pèrdues i guanys a 31 de desembre de 2004 i 2003	74
Memòria corresponent a l'exercici anual acabat el 31 de desembre de 2004	76
Informe de gestió corresponent a l'exercici anual acabat el 31 de desembre de 2004	112
Annexos	115
Societat General d'Aigües de Barcelona, S.A. Grup Agbar	129
Informe d'auditoria de comptes anuals	131
Balanços de situació consolidats a 31 de desembre de 2004 i 2003	132
Comptes de pèrdues i guanys consolidats a 31 de desembre de 2004 i 2003	134
Memòria consolidada corresponent a l'exercici anual acabat el 31 de desembre de 2004	136
Informe de gestió consolidat corresponent a l'exercici anual acabat el 31 de desembre de 2004	184
Annexos	189
Proposta d'acords	203





Informe anual 2004





Comunicació del President

Un any més, és per a mi un motiu de satisfacció presentar i sotmetre a la vostra aprovació, en nom del Consell d'Administració de Societat General d'Aigües de Barcelona, S.A., els comptes anuals i l'informe de gestió de l'exercici corresponent a 2004.

L'economia espanyola ha tancat el 2004 amb una taxa de creixement econòmic del 2,7%, tres dècimes més que el 2003 i una dècima per sobre de la previsió del Govern, segons les dades de Comptabilitat Nacional anunciades per l'Institut Nacional d'Estadística. La seva evolució interanual, notablement superior a la registrada pels països de l'eurozona, ha estat suaument desaccelerada en la primera meitat de l'any i accelerada en el segon semestre i, una vegada més, la demanda interna ha estat el motor de creixement, mentre que el sector exterior ha exercit de fre. En l'actualització del Programa d'Estabilitat 2004-2008, l'Executiu preveu un escenari optimista, en el qual s'estima que l'economia registri un creixement el 2005 del 2,9%, acompanyat d'un important ritme de creació d'ocupació –iniciat ja l'any 2004– i d'una moderació de la inflació, amb una composició del creixement molt més equilibrada i una menor detracció del sector exterior. Quant a l'índex de preus al consum (IPC), la dada d'inflació interanual, molt condicionada pels preus de l'energia, s'ha situat el 2004 en el 3,2%, sis dècimes més que el 2003 i lluny de l'objectiu del Govern del 2%.

En aquest marc, el Grup Agbar ha enfocat la seva política de creixement fonamentalment en aquells sectors considerats estratègics, mantenint sempre la seva situació de màxima solvència financera. El Grup Agbar culmina així un exercici 2004 amb excel·lents resultats i brillant evolució borsària que, havent superat les previsions més exigents, han aconseguit reforçar la seva posició en termes de creixement, solvència i rendibilitat.

En l'anàlisi dels resultats corresponents a l'exercici 2004 del Grup Agbar, s'observa que els ingressos d'explotació consolidats han assolit la xifra de 2.656.158 milers d'euros. Excloent la contribució del Grup Cespa, que incorpora nou mesos d'activitat el 2003, el creixement dels ingressos d'explotació del Grup Agbar puja un 13,0%.

La facturació internacional representa un 10,5% sobre el total de l'activitat, enfront del 8,5% de l'exercici anterior. Les contribucions internacionals més significatives corresponen a les dels Grups Agbar Chile i Applus+ Inc.

El resultat d'explotació (EBIT) de l'exercici 2004 ha assolit els 247.274 milers d'euros, un 2,5% superior al de l'any anterior. Sense prendre en consideració l'aportació del Grup Cespa, el resultat d'explotació ha superat en un 23,6% el del mateix període de l'exercici precedent.

El resultat ordinari abans de l'amortització del fons de comerç ha registrat un creixement del 6,0%, i ha arribat als 218.648 milers d'euros enfront dels 206.246 milers d'euros de l'exercici anterior. La millora en el resultat d'explotació i la disminució del resultat financer negatiu ha estat el motiu d'aquesta considerable millora. El resultat procedent de les societats posades en equivalència ha estat de 13.958 milers d'euros enfront dels 16.322 milers d'euros al tancament de 2003, reflex principalment de la sortida de perímetre del Grup Cespa. Des del total sanejament dut a terme al tancament de l'exercici 2002, les associades argentines del sector Aigua i Sanejament (Aguas Argentinas, Aguas Provinciales de Santa Fe i Aguas Cordobesas) no contribueixen als resultats de societats posades en equivalència.

El resultat extraordinari s'ha situat en 133.010 milers d'euros, i les seves partides més significatives són la reversió parcial de provisions per a riscos i despeses sobre filials argentines i la plusvàlua en l'alienació del 10% de la Compañía de Seguros Adeslas, S.A. La despesa per impost sobre beneficis ha estat de -80.103 milers d'euros.

El resultat net consolidat atribuït al Grup Agbar, després d'impostos i de la imputació a minoritaris, ha assolit els 197.947 milers d'euros, amb un creixement de l'1,9% respecte de l'exercici 2003. El seu creixement en els últims cinc anys ha estat del 62,3%.

Amb aquests resultats, el benefici per acció, al tancament de 2004, ha estat d'1,35 euros, una mica superior al corresponent a 2003, que va ser d'1,33 euros.

Al tancament de l'exercici 2004 la plantilla del conjunt de societats que constitueixen el perímetre de consolidació del Grup Agbar comptava amb 31.696 empleats; d'aquests, 21.410 eren persones en plantilla de les societats consolidades per integració global i proporcional.

En termes consolidats, les inversions efectuades pel conjunt de societats integrades globalment o proporcionalment han estat de 544.937 milers d'euros, dels quals 157.280 milers d'euros corresponen a immobilitzat material, 51.795 milers d'euros a immobilitzat immaterial, i 335.862 milers d'euros a inversions financeres, i és d'especial rellevància la inversió d'un 30,1% addicional en Inversiones Aguas Metropolitanas Limitada, amb la qual s'aconsegueix una participació del 80,1%. L'operació, valorada en uns 139,4 milions d'euros, permet al Grup Agbar incrementar la seva participació indirecta sobre Aguas Andinas, S.A. del 25,6% al 41%.

En l'anàlisi detallada de l'evolució registrada pels diversos sectors d'activitat, el sector Aigua i Sanejament ha obtingut el 2004 molt bons resultats.

Pel que fa a la Societat General d'Aigües de Barcelona, S.A., societat matriu del Grup Agbar, durant l'exercici 2004 ha desenvolupat normalment la seva activitat.

El volum d'aigua consumida el 2004 va assolir els 193,7 hm³, i es va mantenir pràcticament estable respecte a l'exercici 2003.

La xifra de negocis de la Societat General d'Aigües de Barcelona, S.A. ha pujat a 230.721 milers d'euros, la qual cosa suposa un augment del 4,6% respecte al tancament de l'exercici 2003.

El resultat financer, que assoleix els 49.468 milers d'euros, millora de manera considerable respecte a 2003, a causa bàsicament dels majors ingressos per dividends de filials i per interessos de crèdits concedits a empreses de grup, i també pel menor endeutament i la millora en el tipus d'interès i tipus de canvi de cobertura en els *swaps* en peso xilè.

El resultat net de 169.682 milers d'euros recull l'impacte del resultat extraordinari, molt elevat el 2004 a causa de les reversions de provisions per a riscos i despeses sobre filials argentines constituïdes l'any 2002 i de la plusvàlua obtinguda per la venda del 10% de la Compañía de Seguros Adeslas, S.A., entre altres. S'ha comptabilitzat una despesa per impost de societats que ha ascendit a -27.303 milers d'euros enfront de la despesa per aquest concepte el 2003, que va ascendir a -19.215 milers d'euros.

Al tancament de 2004, els recursos propis de la Societat eren d'1.044.431 milers d'euros, superiors en un 12,8% als de 2003. Aquests fons propis representen una cobertura del 62,0% de l'immobilitzat total.

L'any 2004, el volum d'inversions realitzades per Agbar ha pujat a 83.812 milers d'euros; d'aquestes, 46.676 milers d'euros corresponen a inversions materials; 937 milers d'euros corresponen a inversions immaterials, i 36.199 milers d'euros corresponen a inversions financeres, en què cal esmentar especialment l'increment del 15% addicional en Emte.

En la resta del sector Aigua i Sanejament nacional, exclosa l'àrea metropolitana de Barcelona, ha continuat la tendència iniciada en anys anteriors d'escasses privatitzacions. Malgrat això, el Grup Agbar ha aconseguit l'adjudicació de 39 nous contractes de gestió d'aigua, equivalents a 218.656 habitants. A més a més, el Grup Agbar va adquirir en el segon semestre de 2004 la societat Helguina, S.A., titular de contractes administratius de gestió integral d'aigua que donen servei a un total de 217.480 habitants. D'altra banda, el 2004 es van renovar 60 contractes vinculats a l'activitat de l'aigua, que suposen una població servida de 1.200.168 habitants. En l'activitat de sanejament, la suma dels contractes nous i les renovacions va suposar l'explotació de plantes depuradores amb una càrrega contaminant equivalent a 2.699.346 habitants. El Grup va renovar el 94% dels contractes de gestió d'aigua negociats, la qual cosa suposa un reconeixement a la tasca realitzada.

En l'àmbit internacional, destaca l'operació duta a terme a l'agost de 2004 relativa al procés de compra per part d'Inversiones Aguas del Gran Santiago (100% Grup Agbar) a Ondeo Services Chile d'un 30,1% d'Inversiones Aguas Metropolitana Limitada (IAM), aquesta última posseïdora d'un 51,2% d'Aguas Andinas, S.A. Després de l'operació, el Grup Agbar passa a posseir el 41,0% d'Aguas Andinas, S.A.

Durant el pròxim quinquenni, està prevista la construcció de la tercera planta de tractament d'aigües residuals a Santiago de Xile, que juntament amb les ja operatives d'El Trebal (2001) i La Farfana (2003), permetrà el sanejament de la totalitat de les aigües residuals de la conca de Santiago de Xile.

Pel que fa a Argentina, al maig de 2004 es va signar l'Acta Acord per a 2004, referent al finançament d'inversions per al mateix any. L'acord, que forma part del procés de renegociació de les concessions, tenia com a objectiu establir les bases d'un nou contracte de concessió a llarg termini que permetés aconseguir l'equilibri economicofinancer, i garantir la qualitat i continuïtat dels serveis. Com a resultat de la negociació, Aguas Argentinas va finalitzar al mes de juliol un procés de reestructuració del seu deute garantit. Arran d'aquesta reestructuració, el Grup Agbar ha revertit parcialment la provisió per a riscos i despeses, constituïda a tancament de l'exercici 2002 i que ascendia a 216 milions d'euros, a fi de donar cobertura a la totalitat del risc en el dit país. Les provisions romanents després de la reversió esmentada pugen a uns 137 milions d'euros i continuen donant cobertura a totes les responsabilitats concretes per garanties de qualsevol classe atorgades als negocis a Argentina.

En l'exercici 2004, el Grup Agbar ha continuat desenvolupant satisfactòriament les seves activitats en les societats amb participació situades a Uruguai, Colòmbia, Cuba, Mèxic i Brasil.

La xifra de negocis consolidada el 2004 corresponent a les activitats d'Aigua i Sanejament ha ascendit a 968.027 milers d'euros, un 8,4% més que en l'exercici precedent, que representa el 38,7% de la xifra de negocis de tot el Grup. Les inversions realitzades per aquest sector ascendeixen a 322.267 milers d'euros.

En la unitat de negoci Salut, el Grup Adeslas ha tancat un exercici 2004 excel·lent, en el qual ha incrementat tant la seva presència en el territori espanyol com les prestacions oferides als seus assegurats.

La Compañía de Seguros Adeslas va aconseguir a tancament de 2004 una cartera que ascendeix a 2.186.825 assegurats, la qual cosa suposa un increment del 10,6% respecte a 2003 i li permet consolidar la seva posició de líder en el rànquing de les entitats que operen en l'assegurança de salut espanyola.

Com a fets més destacables esdevinguts durant l'any 2004 cal esmentar l'adquisició del 100% del Grupo Gestión Sanitaria Gallega, a Vigo, i també la signatura amb el Grup IMQ, asseguradora sanitària líder al País Basc, del conveni per a la presa d'una participació del 25% en el seu capital, a més de dues opcions d'increment de presa de participació del 10% cadascuna, a exercir en els pròxims cinc anys.

El grup francès Médéric, que participa en Adeslas des de 2002, ha augmentat durant el 2004 la seva participació en un 10% addicional, mitjançant l'exercici d'una opció de compra d'accions que Agbar li va atorgar en fer-se la primera transmissió. Després de l'esmentada operació, el Grup Agbar manté una participació sobre Adeslas del 64,8%. Encara hi ha una opció de compra addicional pel 10% que Médéric podrà exercir fins al 30 de juny de 2007.

L'any 2004, la xifra de negocis consolidada de la unitat de negoci Salut s'ha situat en 857.622 milers d'euros, un 12,5% més que la registrada en l'exercici precedent. Aquesta activitat representa el 34,3% de la xifra de negocis de tot el Grup Agbar. En el present any, les inversions realitzades per l'esmentat sector van ser de 50.221 milers d'euros.

L'exercici 2004 marca per a la unitat de negoci Inspecció i Certificació l'inici d'una nova fase a partir de l'acord de fusió per absorció de Soluziona Qualitat i Medi Ambient en Applus+. El repartiment accionarial resultant de l'acord és del 75% per a Applus+ i del

25% per a Unión Fenosa, i dona lloc al grup d'inspecció, certificació i serveis tecnològics més gran d'Espanya, amb unes previsions de creixement molt destacables.

En l'àrea d'inspecció tècnica de vehicles s'han registrat al llarg de l'exercici diversos moviments, entre els quals destaca la major presència d'Applus+ en diverses comunitats autònomes, així com l'adjudicació de concursos d'inspecció tècnica de vehicles a Xile. També cal fer menció de l'ampliació dels contractes d'Utah i Massachusetts. A fi d'aconseguir una gestió més eficaç i simplificar l'estructura societària, s'ha intercanviat la participació minoritària del 36,75% en Inversiones Finisterre pel 45% d'Applus+ Iteuve, i així s'ha aconseguit el 100% d'aquesta última societat.

Encara que ja corresponent a l'any 2005 i en línia amb l'estratègia d'expansió internacional seguida per Applus+, és d'especial rellevància l'adquisició, duta a terme al gener del present exercici, de la xarxa estatal d'estacions d'inspecció tècnica de vehicles de Dinamarca, i es converteix així en el primer operador privat del sector en el país, que funciona en règim de liberalització des de l'inici de 2005.

En l'àrea d'enginyeria, test i homologació destaca l'obertura d'una nova filial a Xangai (Xina), amb la qual Applus+ Idiada aconsegueix ja estar present en 11 països, portant a terme projectes de seguretat activa i passiva, línia motriu, fiabilitat i confort.

L'any 2004 ha suposat la consolidació en l'àrea de la Certificació tant pel creixement orgànic experimentat, com per les adquisicions dutes a terme al llarg de l'exercici 2003. Amb una facturació que ha aconseguit doblar la registrada el 2003, Applus+ ha continuat amb la seva política d'expansió, i ha aconseguit adquirir el 60% d'Applus+ Control Tèxtil, que servirà per a la construcció d'un nucli certificador tèxtil de primer ordre.

La xifra de negocis consolidada de la unitat de negoci Inspecció i Certificació ha ascendit a 210.226 milers d'euros, amb un creixement del 23,4% respecte a l'exercici precedent. El conjunt d'aquesta activitat representa el 8,4% del total de la xifra de negocis consolidada del Grup Agbar. Durant l'exercici 2004, el total d'inversions realitzades pel Grup va ser de 100.421 milers d'euros.

En l'àrea de Construcció, s'han observat al llarg de 2004 els efectes del canvi d'estratègia, que consisteix en la contractació d'obres de major import i rendibilitat. Aquests efectes repercuteixen en el volum de vendes, una mica inferior al registrat el 2003, però milloren considerablement el resultat ordinari i el resultat abans d'impostos.

Destaquen, entre tots els projectes duts a terme, les adjudicacions corresponents a les obres del Canal Segarra-Garrigues. Aquest projecte preveu la construcció i explotació durant un període de 30 anys d'una xarxa de regadiu connectada al Canal Segarra-Garrigues, a Lleida, amb l'objectiu de transformar unes 70.000 hectàrees de secà en conreus de regadiu.

El més destacable en l'àrea d'Instal·lacions és l'increment de participació per part del Grup Agbar en el capital d'Emte, aconseguint el 50%, amb la qual cosa es consolida la nova organització de l'àrea d'Instal·lacions, de la qual s'espera una important aportació, sobretot en els àmbits de xarxes de producció i distribució, instal·lacions mecàniques, seguretat contra incendis, i també en projectes vinculats al sector ferroviari i de navegació aèria.

La unitat de negoci Construcció i Instal·lacions ha aconseguit una xifra de negocis consolidada de 310.070 milers d'euros, que suposa un creixement del 50,7% respecte a l'exercici 2003. L'esmentat sector representa el 12,4% de la xifra de negocis consolidada de tot el Grup Agbar. Les inversions realitzades pel sector han estat de 43.844 milers d'euros.

La unitat de negoci denominada Negocis en desenvolupament està constituïda pels sectors de Centres d'atenció multimèdia, Manteniment, Transport i Recaptació d'exaccions. Pel que fa a l'àrea de Centres d'atenció multimèdia, cal esmentar que el Grup AGM Contacta s'ha consolidat com el primer operador nacional en el mercat no captiu, i compta amb una sòlida base de clients d'una gran varietat de sectors.

En l'àrea de Manteniment, dins l'activitat de comptadors d'aigua, Agbar Mantenimiento ha seguit amb la política d'introducció del comptador electrònic, en substitució del mecànic. De les 40.100 altes efectuades el 2004, el 64% han estat comptadors electrònics, una dada una mica superior a la de 2003. El lloguer de comptadors continua sent preferència enfront de la compra de comptadors, i continua representant un 70% de les altes efectuades. A conseqüència de la política de conservació del parc actual, el 2004 s'han dut a terme més de 55.000 canvis de comptadors.

L'encariment del combustible el 2004 ha repercutit negativament en els costos de l'àrea de Transport. Malgrat això, el Grup ASM, divisió de transport urgent del Grup Agbar, ha aconseguit millorar considerablement el seu resultat d'exploració. La tendència a l'externalització dels processos logístics en les empreses ha continuat augmentant el 2004, fet que ha permès augmentar la xifra de negocis, i també entrar en sectors estratègics com ara l'òptic o el farmacèutic, amb grans volums de trameses.

La unitat de negoci Negocis en desenvolupament, que ha assolit en l'exercici 2004 una xifra de negocis consolidada de 122.694 milers d'euros, representa el 4,9% de la xifra de negocis consolidada del Grup. Les inversions realitzades per aquest sector han assolit els 9.905 milers d'euros.

En la unitat de negoci Holding i Societats corporatives, destaca l'evolució de l'àrea de Serveis Compartits, que va ser creada el 2003 a fi de donar resposta a les necessitats de les diferents unitats de negoci del Grup en aquelles activitats considerades de suport. Aquesta evolució ha estat més favorable del que s'esperava ja que supera l'import previst tant pel que fa a la xifra de negocis com al resultat net. Aquestes millores han estat comunes per a totes les activitats que exerceix l'àrea (sistemes d'informació, serveis administratius, serveis de personal i serveis generals), i mereix especial atenció la ràpida reducció de costos generada gràcies a la rapidesa en la implantació del pla d'estalvis, basat en les reduccions de costos derivades d'economies d'escala, de l'estandardització de procediments i de la gestió del coneixement, a més de l'obtenció de majors descomptes o preus més ajustats, derivats d'una major capacitat de compra.

La xifra de negocis consolidada el 2004 corresponent a la unitat de negoci Holding i Societats corporatives ha ascendit a 30.681 milers d'euros, l'1,2% de la xifra de negocis de tot el Grup. Les inversions realitzades per aquest sector ascendeixen a 18.279 milers d'euros.

A tancament de 2004, el Grup Agbar presenta un nivell de solidesa elevat, com es dedueix de les qualificacions creditícies atorgades per les principals agències de *rating*. La qualificació d'Standard & Poor's va ser revisada per última vegada el passat 17 de desembre de 2004, passant d'AA- a A+ i fixant la perspectiva de negativa a estable. La qualificació atorgada per Moody's va ser revisada per última vegada el passat 8 d'octubre de 2004, passant d'Aa3 a A1 i fixant també la perspectiva de negativa a estable. Ambdues rebaixes van obeir al possible canvi en la composició del conjunt dels diferents negocis del Grup Agbar, en què s'espera que les activitats de no Aigua puguin incrementar, en el llarg termini, la seva contribució al conjunt del Grup, en detriment de l'activitat d'Aigua i Sanejament. Les qualificacions obtingudes reflecteixen el baix nivell de risc i el lideratge d'Agbar en el mercat espanyol de l'aigua.

Al maig de 2004, Endesa Diversificación, S.A., que fins aleshores posseïa l'11,64% del capital social d'Agbar, va vendre aquesta participació als inversors institucionals espanyols Torreal, S.A. (6,64%), Keblar de Inversiones, Sicav, S.A. (2,5%) i Alazán Inversiones 2001, Sicav, S.A. (2,5%).

El Consell d'Administració, en la seva sessió de 28 de setembre de 2004, fent ús de la delegació conferida per la Junta General d'Accionistes celebrada el 30 de maig de 2003, va acordar ampliar el capital social en la quantia d'1.455.662 euros, mitjançant l'emissió i posada en circulació de 1.455.662 accions ordinàries de classe A, amb un desemborsament d'1 euro per acció subscripta i a raó d'1 acció nova per cada 100 de les que ja es posseïen. Finalitzat el període de subscripció, l'augment de capital va ser d'1.454.332 accions ordinàries de classe A, representatives d'un capital de 1.454.332 euros.

El capital subscrit de la Societat a 31 de desembre de 2004 és de 147.020.479 euros, representat per 145.531.940 accions ordinàries de classe A i 1.488.539 accions rescatables de classe B, corresponents al pla d'incentius per a empleats de societats espanyoles del Grup Agbar denominat Pla Maig 2001, d'1 euro de valor nominal cadascuna, totalment subscrites i desemborsades. Totes les accions estan representades per anotacions en compte.

A la fi de desembre, i d'acord amb els resultats previsibles, es va arribar a l'acord de distribuir un dividend a compte dels beneficis de l'exercici 2004 de 0,16 euros bruts per acció ordinària de classe A, així com per acció rescatable de classe B, la qual cosa representa un import total de 23.291 milers d'euros. Es proposa a aquesta Junta la distribució, tant a les accions ordinàries de classe A com a les accions de classe B, d'un dividend complementari brut de 0,2480 euros per acció. D'aquesta manera, i si s'aprova la proposta, el dividend total de l'exercici serà de 59.391 milers d'euros. Per tant, sobre el resultat total de l'exercici 2004, finalment, es traspassarien a reserves voluntàries un total de 110.060 milers d'euros i a reserva legal un total de 231 milers d'euros.

L'any 2004 la Fundació Agbar ha dut a terme un canvi d'estratègia, fet que ha comportat l'elaboració de nous estatuts que regeixen el seu funcionament i la reorganització de les seves activitats en quatre noves àrees: Direcció d'Innovació, Direcció de Sostenibilitat, Museu Agbar i Direcció de Gestió del Coneixement.

Cal esmentar especialment, per ser un dels projectes més emblemàtics de la Fundació Agbar, la inauguració del seu Museu. Situat en un emplaçament privilegiat i emprant una museografia innovadora, neix amb la voluntat de ser un museu actiu, generador de propostes per a tots els públics i capaç de comunicar un coneixement viu i entusiasta sobre l'aigua dolça.

En l'àrea d'innovació, destaca la participació en projectes singulars, com ara el de la Xarxa Europea d'Experts en Reutilització de l'Aigua, el desenvolupament del portal Agbar R+D+i de Gestió Integral del Coneixement Tecnològic o la participació en el projecte Life-Medi Ambient, sobre el tractament de residus.

Des de l'àrea de sostenibilitat, s'impulsen accions de millora en les relacions amb els *stakeholders* (grups d'interès) de l'organització i es coordina el finançament de projectes socioculturals, formatius, d'investigació i de difusió amb un alt compromís mediambiental. El total de despeses de la Fundació ha estat cobert per la donació d'Agbar, equivalent al 61% del total, els contractes d'R+D amb les empreses del Grup, equivalents al 35%, i la resta s'ha rebut de donacions i serveis diversos.

En la Junta General Ordinària d'Accionistes d'Agbar celebrada, en primera convocatòria, el 21 de maig de 2004 es va acordar el nomenament com a Conseller del Sr. Jean-Pierre Hansen, pel termini estatutari de cinc anys, cobrint la vacant produïda per la dimissió del Sr. Jacques Pétry, presentada per escrit i acceptada pel Consell d'Administració en la seva reunió mantinguda amb anterioritat a la celebració de la Junta. El Sr. Hansen ja va comunicar que acceptava el seu càrrec de Conseller.

En sessió del Consell d'Administració celebrada el mateix 21 de maig de 2004 els Consellers Sr. Ricard Fornesa i Ribó, Sr. Enric Corominas i Vila i Sr. Manuel Raventós Negra, que havien estat reelegits, pel termini estatutari de cinc anys, per la Junta General Ordinària d'Accionistes celebrada aquest mateix dia, van manifestar cadascun d'ells que acceptaven el càrrec i que no estaven afectats per cap incompatibilitat.

Arran de la implantació del nou model organitzatiu, Agbar va optar per simplificar la seva estructura directiva, amb la qual el Sr. Josep Lluís Jové i Vintró va cessar les seves funcions com a Conseller Delegat i com a membre del Consell d'Agbar el passat mes de juliol. Al setembre, el Consell d'Administració va aprovar, a proposta del President Executiu, el nomenament del Sr. Àngel Simon com a Director General, amb l'objectiu de millorar la transversalitat i l'eficiència en tots els àmbits del Grup.

Durant l'exercici 2004 la Comissió d'Auditoria i Control i la de Nomenaments i Retribucions es van reunir amb periodicitat, i en les sessions del Consell d'Administració es va informar dels acords adoptats per aquelles.

En la sessió del Consell d'Administració de 31 de març de 2005, en què s'han formulat els comptes anuals i l'informe de gestió corresponents a l'exercici 2004, de conformitat amb el que disposa la Llei 26/2003, de 17 de juliol, i l'Ordre ECO 3722/2003, de 26 de desembre, s'ha adoptat també, entre altres, l'acord de formular l'Informe de Govern Corporatiu corresponent a l'exercici 2004.

Juntament amb el sentit estrictament econòmic de la nostra activitat i essent conscients de l'interès existent en la societat sobre la transparència i la responsabilitat social de les empreses, hem editat, un any més, l'Informe de Govern Corporatiu i l'Informe de Sostenibilitat del Grup Agbar.

Cap d'aquests èxits no hauria estat possible sense el suport i la confiança de tots vostès, senyores i senyors accionistes, a qui en nom dels membres del Consell d'Administració i en el meu propi, voldria donar el meu agraïment més sincer.

Ricard Fornesa i Ribó
President del Grup Agbar

Consell d'Administració i Comissions Delegades Comitè de Direcció

Consell d'Administració

President Executiu

Sr. Ricard Fornesa i Ribó

Vicepresident 1r

Sr. Gérard Mestrallet

Vicepresident 2n

Sr. Jordi Mercader i Miró

Consellers

Sr. Philippe Brongniart

Sr. Enric Corominas i Vila

Sr. Jean-Louis Chaussade

Sr. Feliciano Fuster Jaume

Sr. Bernard Guirkinger

Sr. Miquel Noguer i Planas

Sr. Jean-Pierre Hansen

Sr. Manuel Raventós Negra

Sr. Joan Rosell i Lastortras

Sr. Joan Antoni Samaranch i Torelló

Nueva Compañía de Inversiones, S.A.

(Persona física representant,

Sr. Juan Abelló Gallo)

Secretari no Conseller

Sr. Alejandro García-Bragado Dalmau

Sotssecretari no Conseller

Sr. José Antonio Féliz Gutiérrez

Representants del personal invitats al Consell

Sr. Albert Viadé i Sanzano

Sr. Jordi Requena i Ferrando

Comissions del Consell

COMISSIÓ EXECUTIVA

President

Sr. Ricard Fornesa i Ribó

Vocals

Sr. Jordi Mercader i Miró

Sr. Jean-Louis Chaussade

Sr. Joan Rosell i Lastortras

COMISSIÓ D'AUDITORIA I CONTROL

President

Sr. Enric Corominas i Vila

Vocals

Sr. Jean-Louis Chaussade

Sr. Joan Rosell i Lastortras

Secretari

El Secretari del Consell d'Administració

COMISSIÓ DE NOMENAMENTS I RETRIBUCIONS

President

Sr. Joan Antoni Samaranch i Torelló

Vocals

Sr. Jordi Mercader i Miró

Sr. Philippe Brongniart

Secretari

El Secretari del Consell d'Administració

Comitè de Direcció

President Executiu	Sr. Ricard Fornesa i Ribó
Director General	Sr. Àngel Simon i Grimaldos
Secretari General-Director General	Sr. Josep Vila i Bassas
Director General de Mitjans Corporatius	Sr. Lluís Maria Puiggarí i Lanza
Director General d'Aigua i de Construcció i Instal·lacions	Sr. Miquel Alsius i Juriol
Director General de Salut	Sr. Jesús Javier Murillo Ferrer
Director General d'Inspecció i Certificació i de Negocis en desenvolupament	Sr. Sergi Pastor i Colldeforns

Evolució borsària

Les borses van tancar 2004 amb importants guanys i volums de contractació per segon any consecutiu. L'any 2004, l'Ibex-35 es va situar en els 9.080,80 punts i l'IGBM va tancar en 959,06 punts, acumulant uns guanys del 17,4% i del 18,7%, respectivament.

Malgrat que la pujada registrada el 2004 va ser inferior a la de 2003, pot considerar-se de major importància, ja que es va produir en un entorn de circumstàncies adverses. I és que en l'any 2004 va pesar més el robust creixement econòmic a escala mundial i l'elevada taxa de liquiditat fruit de tipus d'interès històricament baixos que obstacles tals com l'escalada vertical del preu del cru, la debilitat del dòlar enfront de l'euro o l'inici d'una política monetària més restrictiva per part de la Reserva Federal nord-americana, posant de manifest que el que cotitza en borsa, per sobre de qualsevol factor extern, són sobretot els resultats empresarials.

L'any 2004 també va ser bo per a la majoria de mercats de renda variable del món, que es trobaven a tancament d'exercici en els nivells màxims de l'any. Els grans índexs europeus (FTSE, CAC i DAX) van registrar revaloracions pròximes al 7%, una mica més discretes que les nord-americanes i semblants a l'aconseguida pel Nikkei japonès. A la Unió Europea els índexs de referència austríac i belga van liderar les pujades, amb un increment del 57% i del 31% respectivament, seguits de lluny pels índexs espanyol i italià. Els mercats emergents, especialment els llatinoamericans, van tancar l'exercici amb les majors revaloracions.

Al llarg de l'any 2004 els mercats de renda variable van mostrar dues etapes diferenciades: uns nou primers mesos amb un creixement moderat i amb fases de descensos marcades per factors externs, i un últim trimestre que va concentrar la major part de la revaloració total de l'any.

Després d'un primer trimestre marcat per uns forts alts i baixos, amb importants pujades en els dos primers mesos impulsades pels indicis de recuperació econòmica, al març la renda variable va patir un descens inevitable per diversos factors negatius, entre els que van destacar els atemptats terroristes perpetrats a Madrid l'11 de març, que van generar

el pànic en les principals borses mundials i en concret en l'espanyola; i finalment, la inesperada victòria del Partit Socialista en les eleccions del 14 de març, que va incrementar la volatilitat que va caracteritzar la renda variable a la fi del primer trimestre de l'any.

La borsa va reprendre a l'abril la sendera alcista. Les bones dades macroeconòmiques als EUA i la positiva arrancada de la campanya de resultats trimestrals van portar l'Ibex-35 a marcar el seu nivell màxim en dos anys, 8.444,3 punts. Des de llavors, diversos focus d'incertesa van provocar que els índexs trenquessin la seva ratxa d'ascensos i van registrar importants caigudes en els últims dies d'abril. Un dels focus d'incertesa va ser el risc geopolític que suposava la situació a Iraq i l'escalada de violència al Pròxim Orient. L'efecte addicional que va comportar aquesta situació va ser la pujada del preu del petroli. A més a més, si bé el dòlar es va revalorar enfront de l'euro, la moneda de l'eurozona va seguir mantenint-se en uns nivells elevats.

Durant l'estiu, a les incerteses geopolítiques del primer semestre de l'any, es van sumar altres variables, com el canvi de tendència del cicle monetari als EUA després de les tres pujades consecutives de tipus d'interès; les publicacions de resultats per part de companyies nord-americanes, considerablement més baixos del que s'esperava; i, sobretot, les contínues pujades del preu del cru, l'escalada del qual va ser el principal focus de preocupació per als mercats, que va fer témer per la consolidació de la recuperació econòmica internacional i el repunt de la inflació.

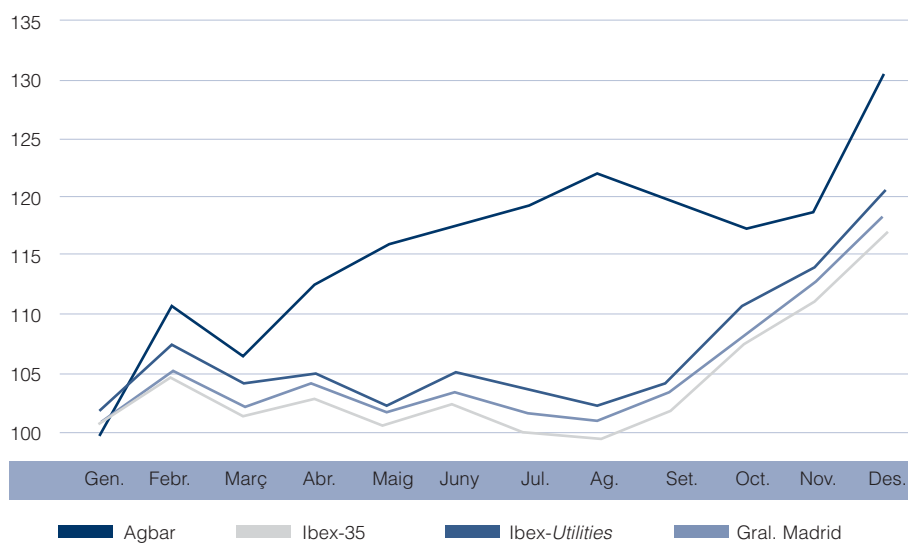
En l'últim trimestre de l'any, es va registrar la major pujada de l'Ibex-35, concentrant més del 70% de la revaloració total de l'any. Darrere aquestes pujades es trobaven, d'una banda, l'efecte produït per la caiguda del preu del petroli, com a conseqüència de les bones dades dels inventaris de cru dels EUA i el temor que la pujada dels tipus d'interès a Xina provoqués una frenada en la seva economia i, amb això, una caiguda de la demanda de primeres matèries; i d'altra banda, els millors resultats empresarials del tercer trimestre. Davant aquesta situació, la forta apreciació de l'euro enfront del dòlar va passar a ser el principal motiu de preocupació. L'economia dels EUA va continuar mostrant major fortalesa que l'europea, ja que mentre la primera creixia al 4,0% interanual, la segona creixia a l'1,9%. No obstant això, els índexs borsaris europeus es van moure alhora que els americans i asiàtics. Per sectors, van destacar les pujades de les *utilities* i de les telecomunicacions, degudes a l'atractiva rendibilitat per dividend que aquestes ofereixen.

La cotització del valor d'Aigües de Barcelona va tancar l'exercici 2004 en 15,38 euros per acció, la qual cosa suposa una revaloració acumulada durant l'any del 30,0%. El volum nominal negociat en el conjunt de l'any 2004 va ser de 68,46 milions d'euros, un 17,5% superior al de l'exercici anterior.

Si l'any 2003 va ser per al valor l'inici d'una fase de recuperació, l'any 2004 pot ser qualificat com la consolidació d'aquesta tendència alcista. Aquesta evolució, que es va originar a l'octubre de 2002 quan el valor es va trobar al voltant dels 8,80 euros, ja va ser pronosticada al llarg de l'any per les diferents estimacions del mercat, que coincidien a assenyalar que es tractava d'un valor amb bons fonaments i un potencial de revaloració elevat.

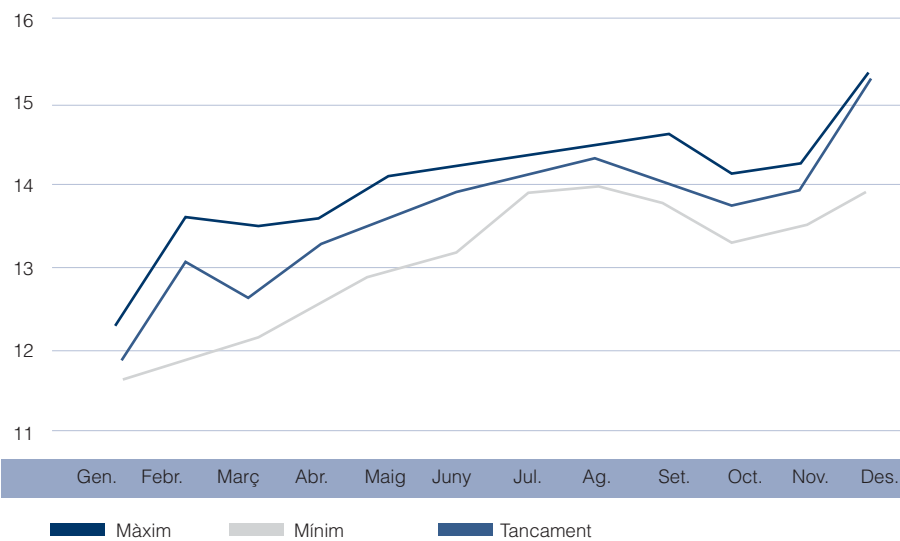
2004 Data	Cotitzacions base 100			
	Agbar	Ibex-35	Utilities	General Borsa Madrid
Gener	101,94	102,49	103,86	102,75
Febrer	111,83	106,62	109,38	106,75
Març	108,11	103,63	105,66	104,14
Abril	113,27	104,81	106,70	105,44
Maig	116,48	102,87	104,12	103,64
Juny	118,34	104,41	106,79	105,26
Juliol	119,61	102,35	105,73	103,57
Agost	121,81	101,71	104,34	103,07
Setembre	119,61	103,77	106,41	105,30
Octubre	117,24	108,80	111,88	109,95
Novembre	118,85	112,35	114,53	113,58
Desembre	130,01	117,37	120,63	118,70

Evolució borsària 2004 (Índex base 100 = 30/12/03)



2004	Acció Agbar			
	Màxim	Mínim	Tancament	Volum nominal negociat
Gener	12,45	11,86	12,06	5.927.882
Febrer	13,74	12,04	13,23	4.579.926
Març	13,60	12,33	12,79	4.428.297
Abril	13,69	12,80	13,40	3.388.863
Maig	14,19	13,14	13,78	22.117.266
Juny	14,30	13,34	14,00	5.823.483
Juliol	14,50	14,00	14,15	2.809.514
Agost	14,60	14,10	14,41	3.424.352
Setembre	14,69	13,85	14,15	2.880.307
Octubre	14,25	13,45	13,87	4.704.577
Novembre	14,35	13,63	14,06	3.252.564
Desembre	15,40	14,05	15,38	5.124.852

Cotització de l'acció d'Aigües de Barcelona el 2004 (en euros)



Durant el primer trimestre de l'any, el valor d'Aigües de Barcelona va aconseguir establir-se per sobre dels 12 euros, superant un mes de març baixista, provocat en bona part per la baixada dels mercats pels atemptats terroristes comesos a Madrid i el canvi de partit polític després de les eleccions generals del 14 de març. L'acció també es va veure influenciada per l'anunci d'Endesa d'abandonar el capital de la companyia, ja que l'elèctrica va considerar que no es tractava d'una inversió estratègica.

Durant el segon trimestre de l'any, el valor va reprendre la seva trajectòria ascendent. Dos fets significatius van marcar l'evolució de l'acció en el període: d'una banda, Endesa va anunciar finalment que havia arribat a un acord amb diversos inversors institucionals espanyols per a la venda de la seva participació a Agbar, fixant com a preu de referència per a l'operació els 14,02 euros per acció. D'altra banda, els resultats del primer trimestre de 2004 van ser ben rebuts pels analistes, que van percebre un potencial de creixement orgànic sostenible en les dades consolidades malgrat la desinversió del Grup Cespa realitzada a finals de 2003.

Fins al mes d'agost el valor va mantenir una tendència alcista, gràcies a la bona acceptació en el mercat d'operacions societàries rellevants, com l'increment de la participació indirecta del Grup Agbar en Aguas Andinas (del 25,6% anterior al 41%) i l'adquisició d'Helguina, filial del Grup Ferroviari titular de diversos contractes de gestió integral de l'aigua a Espanya.

En l'últim trimestre de l'any el valor d'Aigües de Barcelona es va refermar en la sendera alcista, reforçada amb la publicació dels resultats positius del tercer trimestre amb un important increment del resultat net (homogeneïtzat per la venda del Grup Cespa), que va permetre tancar 2004 en màxims anuals.

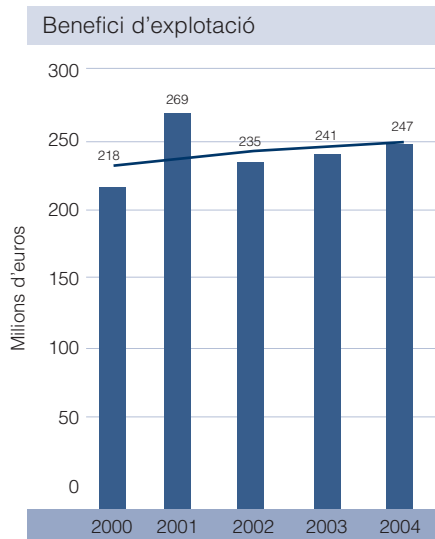
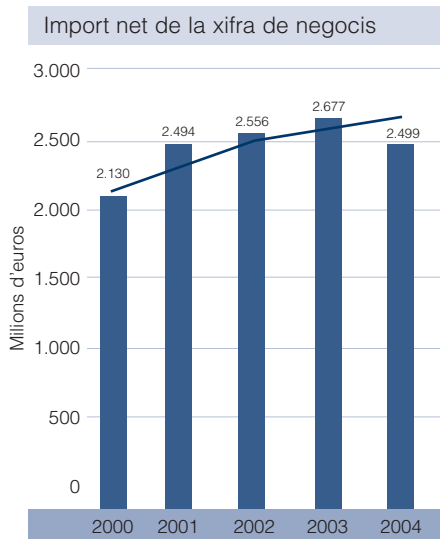
D'acord amb la legislació vigent sobre emissions i ofertes públiques de venda de valors, al novembre de 2004 es va posar a disposició del públic el fulllet informatiu elaborat per a l'ampliació de capital realitzada en l'exercici, mitjançant l'emissió i posada en circulació d'1.455.662 accions ordinàries de classe A, amb un desemborsament d'1 euro per acció subscripta i a raó d'1 acció nova per cada 100 de les que ja es posseïen. El 30 de novembre de 2004 es va iniciar l'ampliació amb la cotització del cupó a 0,13 euros, que va assolir la seva cotització màxima en 0,14 euros, i es van subscriure un total d'1.454.332 accions ordinàries de classe A, representatives d'un capital de 1.454.332 euros.

Durant l'exercici s'han remès a les societats rectores de les borses de Barcelona, Madrid i Bilbao, així com a la Comissió Nacional del Mercat de Valors les informacions trimestrals i semestrals corresponents.

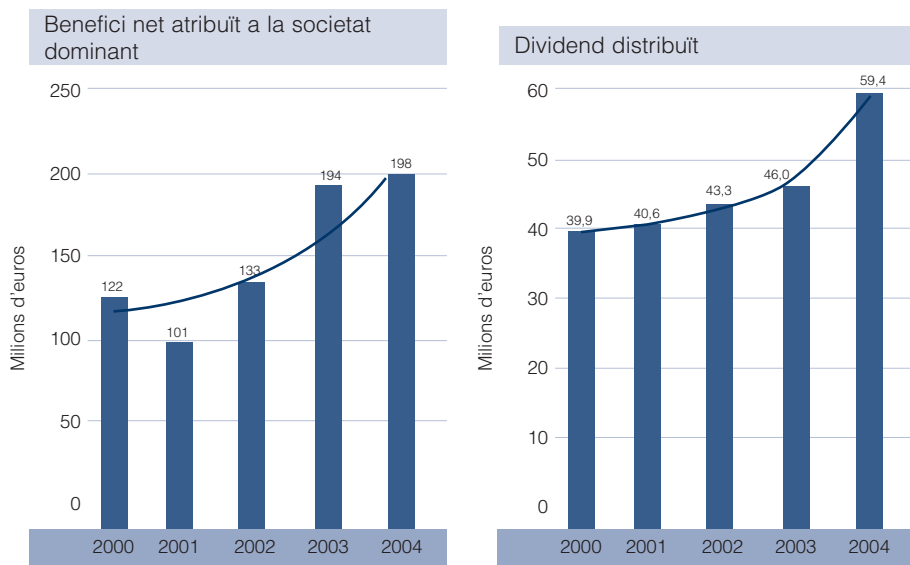
Evolució històrica del Grup Agbar: principals magnituds econòmiques

Milions d'euros

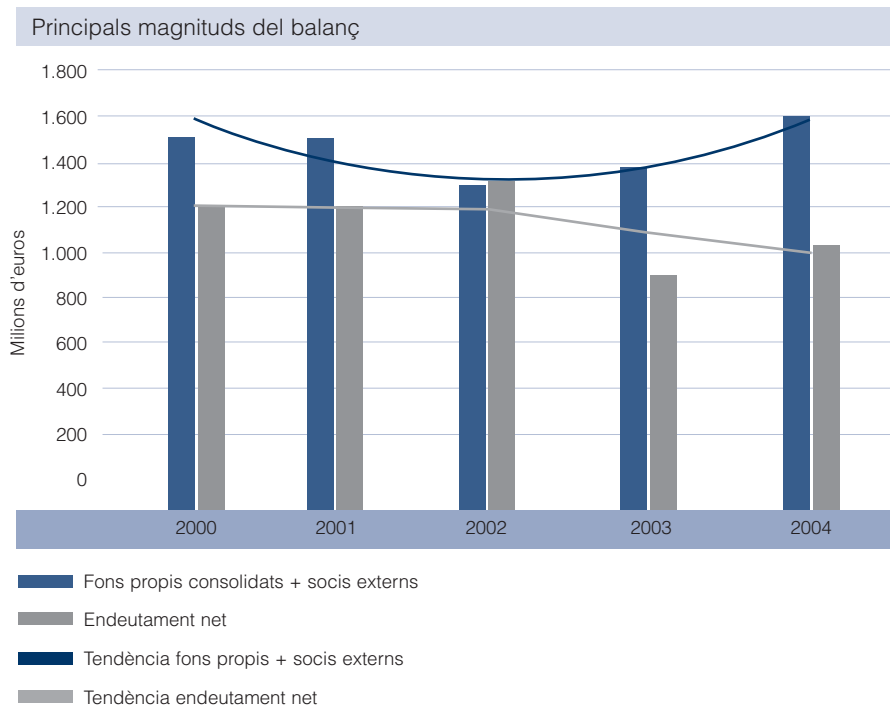
	2000	2001	2002	2003	2004
Import net de la xifra de negocis	2.130	2.494	2.556	2.677	2.499
Benefici d'explotació	218	269	235	241	247
Benefici de les activitats ordinàries	175	231	156	183	194
Benefici net atribuït a la societat dominant	122	101	133	194	198
<hr/>					
Fons propis consolidats + socis externs	1.521	1.507	1.299	1.368	1.609
Endeutament net	1.241	1.233	1.311	911	1.072
<hr/>					
Inversions consolidades	751	465	462	323	545
Inversions immaterials	157	73	56	74	52
Inversions materials	391	329	300	186	157
Inversions financeres	203	63	106	63	336
<hr/>					
Dividend distribuït	39,9	40,6	43,3	46,0	59,4



El Grup Agbar ha mantingut una tendència creixent en la seva activitat, superant els efectes de la crisi argentina iniciada l'any 2001. El 2004 la integració del Grup Emte, el creixement de l'activitat de certificació en Applus+, la major aportació d'Aguas Andinas i la positiva evolució del conjunt dels negocis del Grup, han permès recuperar pel que fa al benefici d'explotació l'efecte de l'alienació del Grup Cespa a finals de 2003.



La tendència creixent del benefici net atribuït a la societat dominant, deguda tant a la positiva evolució del benefici d'explotació i de les activitats ordinàries com a l'obtenció de resultats extraordinaris, ha permès augmentar el repartiment de dividends ininterrompudament en els darrers exercicis.



La solidesa patrimonial del Grup Agbar al llarg dels darrers anys li permet gaudir d'uns elevats *ratings* de qualificació del seu deute. La qualificació atorgada per Moody's és d'A1, la més alta entre les *utilities* espanyoles. L'agència Standard & Poor's atorga al Grup Agbar una qualificació d'A+, nivell baix de risc. La perspectiva és estable en ambdós casos.

Pacte Mundial de les Nacions Unides

La idea d'un Pacte Mundial de les Nacions Unides en matèria de responsabilitat social de les empreses va ser llançada pel Secretari General de l'ONU, Kofi Annan. El Grup Agbar es va adherir a aquesta iniciativa l'any 2002 i, en conseqüència, s'ha compromès en l'adopció, el suport i la promulgació, en el seu àmbit d'influència, d'un conjunt de valors fonamentals en els camps dels drets humans, les normes laborals, el medi ambient i contra la corrupció. D'acord amb els dits principis, les empreses han de:

Drets humans

- Recolzar i respectar la protecció dels drets humans proclamats en l'àmbit internacional.
- Evitar veure's involucrades en abusos dels drets humans.

Drets laborals

- Respectar la llibertat d'associació i el reconeixement efectiu del dret a la negociació col·lectiva.
- Eliminar totes les formes de treball forçós i obligatori.
- Abolir efectivament el treball infantil.
- Eliminar la discriminació respecte del treball i l'ocupació.

Medi ambient

- Recolzar l'aplicació d'un criteri de precaució respecte dels problemes ambientals.
- Adoptar iniciatives per promoure una major responsabilitat ambiental.
- Encoratjar el desenvolupament i la difusió de tecnologies innòcues per al medi ambient.

Anticorrupció

- Treballar sempre contra qualsevol forma de corrupció, incloent-hi l'extorsió i els suborns.



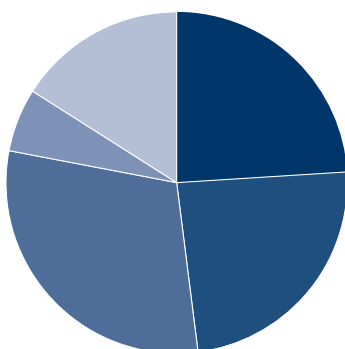
Fundació Agbar

Durant 2004, la Fundació Agbar ha aprovat els nous estatuts que regeixen el seu funcionament, a fi d'adequar-los a la nova etapa que aquesta comença. La promoció del desenvolupament sostenible i la millora de la qualitat de vida de l'ésser humà s'han erigit com a principals objectius de la Fundació.

Aquest canvi en l'estratègia de la Fundació ha generat canvis associats en l'estructura de la Fundació, que ha passat a estar composta per quatre àrees, la Direcció d'Innovació, la Direcció de Sostenibilitat, el Museu Agbar i la Direcció de Gestió del Coneixement.

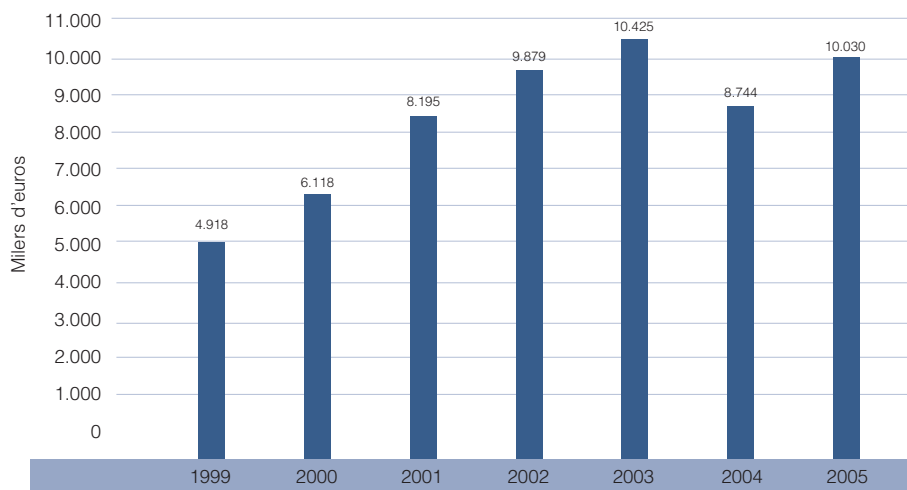
Ressaltem a continuació algunes de les activitats principals desenvolupades per cadascuna de les àrees durant 2004. Per a una informació més detallada, pot consultar-se l'*Informe Anual de la Fundació Agbar* i l'*Informe de Sostenibilitat del Grup Agbar*.

Distribució pressupostària 2004



- Innovació 24%**
Promoció de la R+D+i en el Grup Agbar
Foment de la relació amb l'entorn tecnològic
- Sostenibilitat 24%**
Patrocinis socioculturals, formatius,
d'investigació i de difusió
Informe de Sostenibilitat
- Museu Agbar 30%**
Exposicions
Activitats educatives
Activitats socioculturals
Publicacions
- Gestió del coneixement 6%**
Fons documental del Grup Agbar
Gestió i desenvolupament del portal BITA
- Estructura general 16%**

Evolució pressupostos anuals



Àrea d'innovació

L'àrea d'innovació de la Fundació és el principal instrument per promoure la innovació dins el Grup Agbar i situar-lo com a líder en els seus diferents sectors d'activitat. El seu objectiu principal és promocionar la investigació aplicada i la innovació dins les empreses del Grup, creant alhora nou coneixement per a la generació de valor.

El pressupost d'aquest últim any es pot desglossar en quatre accions principals: les despeses imputades als contractes de gestió dels projectes que se signen amb les empreses del Grup, les donacions als projectes R+D+i del Grup, els convenis que se signen amb tercers (universitats, entitats externes, etc.) i les despeses adscrites a projectes propis de la Fundació i a la dotació per a les beques.

Distribució de les despeses destinades a R+D+i en el pressupost de la Fundació Agbar



	2003	2004
Contractes de gestió entre la Fundació Agbar i les empreses del Grup Agbar	4.274.102,94	3.055.681,00
Donacions als projectes R+D+i del Grup Agbar	670.000,00	618.109,00
Convenis amb tercers	181.671,93	124.555,21
Projectes de la Fundació Agbar	252.965,55	197.600,00
Beques per als projectes R+D+i que es desenvolupen en les empreses del Grup Agbar	228.266,86	239.930,00

L'any 2004, és destacable la participació en els projectes següents:

- La Xarxa Europea d'Experts en Reutilització de l'Aigua www.medreunet.com (INCO-CT-2003-502453)
- El desenvolupament del Portal Agbar R+D+i de Gestió Integral del Coneixement Tecnològic
- La participació en el projecte Life-Medi Ambient sobre el tractament dels lixiviats procedents dels abocadors www.lifeleachate.com (LIFE03 ENV/E/140)

Així mateix, aquesta àrea s'encarrega de la coordinació de l'Estratègia Corporativa d'Innovació del Grup Agbar, que durant 2004 ha impulsat la presentació de projectes multiempresa vinculats a les àrees que es consideren d'interès comú entre les empreses del Grup, les quals són la tecnologia *wireless*, la gestió del coneixement i les tecnologies basades en el CRM.

En aquest sentit es van cofinançar quatre projectes:

• **Aplicació per a la gestió clínica sense papers en centres hospitalaris (LANHOS)**

Projecte liderat per Adeslas que té com objectiu el desplegament d'una xarxa sense fil de dades en un centre hospitalari per a l'automatització de la gestió de la informació clínica dels pacients a través de dispositius mòbils. Així mateix, permet prestar serveis d'accés a Internet a pacients i acompanyants.

• **Solucions mòbils per a metges d'urgències domiciliàries (DOMA)**

Projecte liderat per Adeslas que té com objectiu la implantació d'un sistema de gestió d'urgències domiciliàries a la delegació de Madrid. Els metges reben mitjançant el seu *pocket PC* (PC de butxaca) les urgències a les quals Adeslas ha de donar servei i utilitzen el mateix sistema per reportar l'activitat realitzada.

• **Gestió del coneixement i teletreball (GESCOTEL)**

Projecte liderat per Adasa Sistemas que té com objectiu implantar un sistema de gestió del coneixement accessible i comú per a totes les enginyeries del Grup Agbar.

• **Creació d'un quadre de comandament per a Applus+ VO (CRM)**

Projecte liderat per Applus+ que té com objectiu disposar d'una eina, desenvolupada mitjançant tecnologies de CRM, que faciliti la gestió de la informació disponible per al negoci d'Applus+ VO (Vehicles d'Ocasió).

Àrea de sostenibilitat

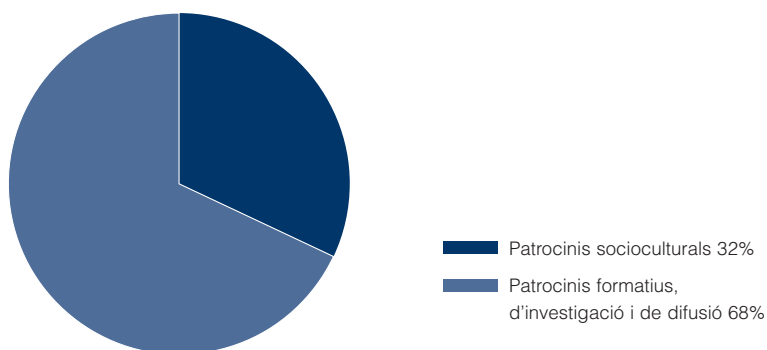
Des d'aquesta àrea es coordinen les iniciatives encaminades a promoure el desenvolupament sostenible en el conjunt d'empreses del Grup Agbar. S'impulsen accions de millora en la relació amb els *stakeholders* (grups d'interès) de l'organització i es coordina el finançament de projectes socioculturals, formatius, d'investigació i de difusió.

Durant 2004, igual que en anys anteriors, la Fundació ha donat suport per la via del patrocini a aquelles iniciatives amb un alt compromís amb la sostenibilitat, especialment en el que fa referència al vector mediambiental i, més concretament, al cicle integral de l'aigua. La vinculació amb universitats i altres institucions que promouen la formació de les persones en els valors de la sostenibilitat mitjançant cursos, càtedres, seminaris i qualsevol

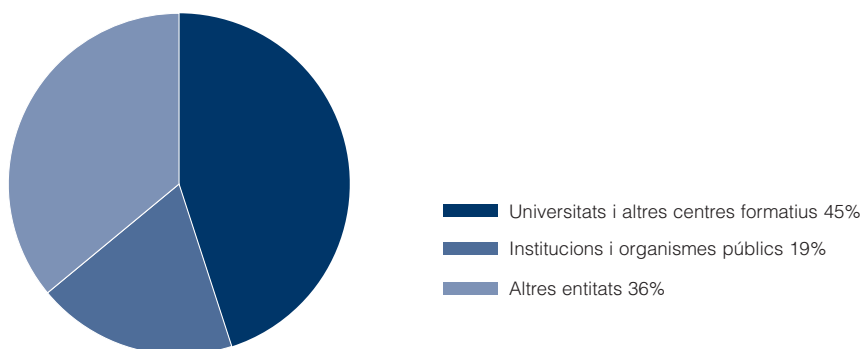
altra eina de formació són els col·lectius principals amb els quals s'ha treballat. Així mateix, s'ha col·laborat amb associacions i entitats de prestigi en l'àmbit social i cultural. Algunes de les accions en què s'ha col·laborat durant el 2004 són:

- El desenvolupament de l'Agenda 21 entre les escoles de la ciutat en col·laboració amb l'Ajuntament de Barcelona, amb l'objectiu de fer participar els centres escolars en el desenvolupament sostenible. Les Agendes 21 escolars són processos participatius de revisió de pràctiques educatives i d'adopció de compromisos en relació amb el medi ambient i la sostenibilitat.
- L'elaboració de publicacions dirigides a empleats i parts interessades de l'empresa amb l'objectiu de divulgar els coneixements mediambientals i explicar les actuacions del Grup en l'àmbit de la sostenibilitat (*Informe de Sostenibilitat del Grup Agbar, Agbar Verd, L'aigua i la ciutat*, etc.).
- L'organització, en col·laboració amb el Departament de Medi Ambient i Habitatge de la Generalitat de Catalunya, dels Seminaris Territorials de Qualificació Ambiental en les Empreses, adreçats als sectors d'activitat més representatius de l'economia catalana. Com a conseqüència d'aquesta col·laboració, que es produeix des de 1998, durant el 2004 s'ha publicat un llibre que recull, en 37 fitxes, les característiques bàsiques de cada sector, el seu impacte mediambiental, les seves solucions, i casos pràctics aportats per les empreses participants en els 18 seminaris realitzats fins ara.

Distribució de patrocinis per tipus 2004



Distribució de patrocinis per tipus d'organització 2004



Museu Agbar

El dia 1 de juny naixia el Museu dels Aigües, actual Museu Agbar, a Cornellà de Llobregat, com un dels projectes més emblemàtics de la Fundació Agbar. El lema *On l'aigua viu, on vius l'aigua* expressava ja des d'un inici la voluntat de ser un museu actiu, generador de propostes per a tots els públics i capaç de comunicar un coneixement viu i entusiasta sobre l'aigua dolça.

L'exposició permanent del Museu es troba en un emplaçament privilegiat, les tres naus de l'edifici modernista de l'arquitecte Josep Amargós i Samaranch. Aquest edifici va ser inaugurat l'any 1909 com a contenidor de la instal·lació hidràulica de vapor destinada a l'extracció de l'aigua de l'aqüífer del riu Llobregat i la seva posterior impulsió a la xarxa d'abastament. Les calderes originals, les màquines i bombes de vapor, els quadres de distribució, els ponts grua, etc. tot aquest patrimoni s'ha posat en valor mitjançant un acurat procés de restauració.

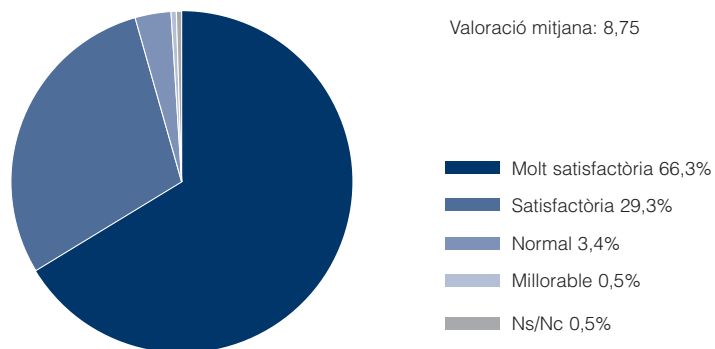
Aquest valuós patrimoni industrial es combina amb una museografia innovadora que utilitza audiovisuals, mòduls d'experimentació, jocs interactius i peces museístiques com a recursos comunicatius que també formen part de l'exposició permanent.

El 14 d'octubre es va inaugurar Aqua Romana, primera exposició temporal del Museu, sobre la cultura i la tecnologia de l'aigua en el món romà. Aquesta mostra ha tingut un paper molt important per situar el Museu Agbar com a centre productor d'exposicions rigoroses, innovadores i de qualitat.

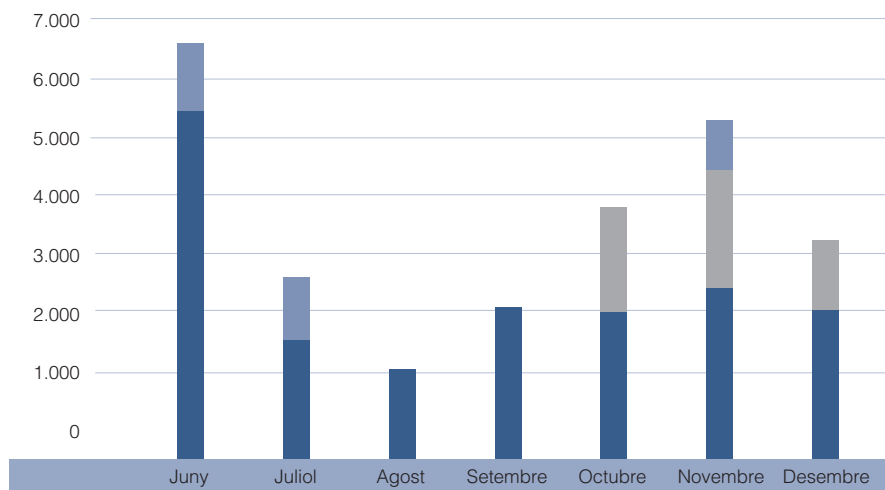
Paral·lelament a aquestes exposicions, durant el 2004 s'han iniciat bona part de les línies de programació del Museu, que pretenen consolidar-se al llarg de l'any que ve. Com ha demostrat l'estudi de públic realitzat a finals d'any, un percentatge ja respectable dels visitants ha repetit presència en el Museu gràcies a les activitats.

Les activitats realitzades durant el 2004 han estat molt diverses: música, cinema a l'aire lliure, cursos, rondalles, etc. Així mateix, el Museu ha destinat gran part dels seus esforços al desenvolupament del programa educatiu, focalitzat principalment en el disseny d'activitats i tallers per a escoles, però sense descuidar la resta d'àmbits educatius no formals en els períodes estivals i de vacances, que utilitzen el joc com a base pedagògica.

Opinió general dels visitants sobre el Museu



Nombre de visitants



Des de juny de 2004 el Museu ha rebut un total de 25.800 visites, la qual cosa suposa una mitjana de 4.300 visites mensuals.

- Exposició permanent
- Aqua Romana
- Esdeveniments

Àrea de gestió del coneixement

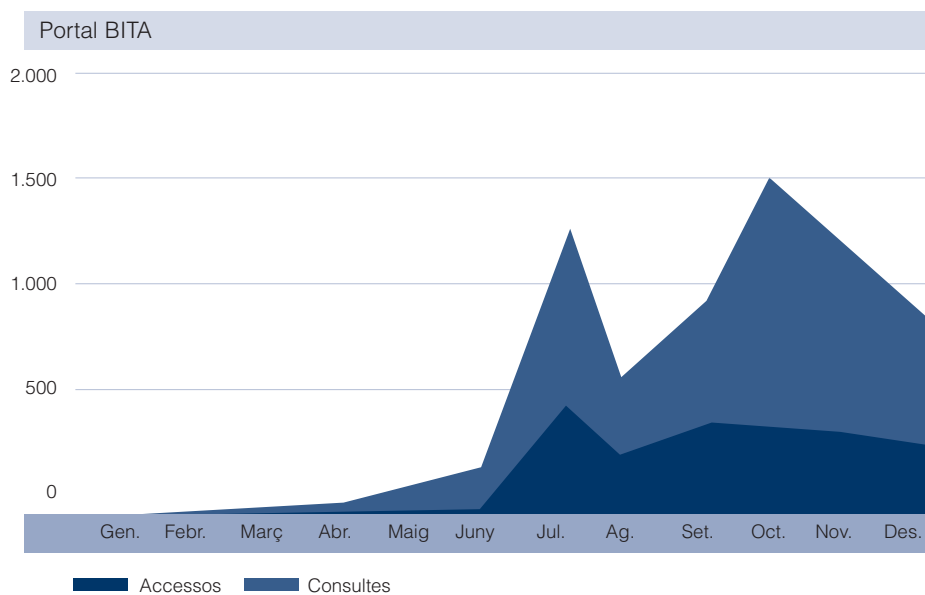
El 2004 ha suposat la culminació de la creació d'un fons documental únic per a tot el Grup Agbar, que ha consistit no solament a centralitzar la compra, l'emmagatzematge i la distribució de documents i informació, sinó també en el desenvolupament paral·lel de la plataforma tecnològica que serà la base per difondre tota aquesta informació.

El desenvolupament del Fons Documental BITA és el principal projecte dut a terme per aquesta àrea durant el 2004. BITA és una plataforma tecnològica que conté informació relacionada amb les àrees d'activitat de les empreses del Grup Agbar.

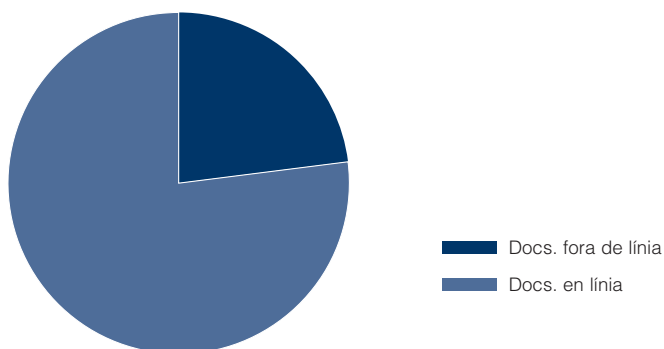
En aquest context, la Fundació juga un paper fonamental com a centre que gestiona i reuneix les diverses fonts d'informació tecnològiques, oferint a l'investigador un entorn homogeni per a l'accés a la informació, els procediments i el coneixement tècnic imprescindible per desenvolupar el seu treball de manera eficaç.

BITA permet accedir a la normativa vigent (també disposa d'un sistema d'alertes per estar al dia de les seves actualitzacions i derogacions) i a bases de dades especialitzades (ISI Web of Knowledge, BOE), i també a concursos de l'Administració. Així mateix, permet recopilar informació sobre l'assistència a seminaris, congressos i jornades pels empleats del Grup.

La utilització de tecnologia OCR (reconeixement òptic de caràcters) per a la digitalització dels continguts del fons documental permet realitzar recerques més exactes, ja que el buscador pot rastrejar el text complet de cada document.



Total documents en BITA



Així mateix, l'àrea de gestió del coneixement s'encarrega de mantenir actualitzada la web de la Fundació Agbar per oferir tota la informació sobre les activitats desenvolupades, els concursos i esdeveniments, les publicacions disponibles i les darreres notícies destacades.

A més a més, des de la web s'ofereix accés a la part de divulgació pública del fons documental, i així es posa a disposició de la societat part de la informació generada en el Grup Agbar.

Documents en BITA

Total documents:	35.153
Total documents en línia:	27.279
Total accessos:	2.230
Total documents consultats:	4.574



Evolució dels negocis





Aigua

Societat General d'Aigües de Barcelona, S.A.

Recursos i tractament

La disponibilitat d'aigua en els sistemes Ter i Llobregat durant el primer semestre de l'any ha estat sempre superior al 75% de la capacitat màxima de reserva, resultat d'una pluviometria favorable. Aquest escenari ha empitjorat durant el segon semestre. Així, els volums embassats s'han reduït progressivament, i han arribat a final d'any als nivells mínims de tot l'exercici, situant-se en 246 hm³ el sistema Ter, volum que representa el 61,8% de la capacitat màxima, i 128 hm³ el sistema Llobregat, equivalent al 59,9% del seu nivell màxim.

Els bons índexs de pluviometria de l'exercici han afavorit la disponibilitat de cabals de qualitat en el riu Llobregat (cabal mitjà circulant 16,4 m³/s). Per tant, s'ha incrementat respecte de l'any anterior l'aprofitament de la planta de tractament de Sant Joan Despí, que ha aportat 113,7 hm³ d'aigua d'origen superficial a la xarxa d'abastament. L'explotació sostenible de l'aqüífer del Llobregat i l'aprofitament de la planta pilot de l'aqüífer del Besòs han permès l'aportació de 24,9 hm³ d'aigua d'origen subterrani. La xarxa regional de l'àmbit Ter-Llobregat ha subministrat la resta de recursos fins a completar la demanda total de l'abastament, que ha estat de 251,3 hm³ i representa una disminució de l'1,8% respecte de l'any anterior.

Considerant el delicat balanç hídric de les conques internes de Catalunya, en l'àmbit de producció s'ha posat especial atenció a la recuperació per a l'abastament de recursos en desús, en la mesura que la tecnologia existent ha anat oferint garanties sanitàries suficients amb viabilitat econòmica. Durant l'any 2004 s'han ultimat els treballs de llançament de la primera de les tres fases previstes de la planta industrial d'osmosi inversa de tractament d'aigua de l'aqüífer del Besòs. Una vegada aquesta fase estigui operativa, la producció total d'aigua potable procedent d'aquest aqüífer s'incrementarà fins als 5,2 hm³/any.

Des de febrer de 2004 està operatiu el procés d'assecatge tèrmic per atomització dels fangs generats a la planta potabilitzadora de Sant Joan Despí. Aquest tractament innovador permet valorar el producte resultant del procés, transformant-lo en pols fina amb possibilitats de comercialització com a primera matèria en indústries ceràmiques i de ciment. En línia amb el respecte al medi ambient, s'han invertit esforços en la implantació d'un sistema de gestió ambiental, d'acord amb la norma ISO 14001. Fruit d'aquesta primera etapa, al gener de 2004, Aigües de Barcelona va obtenir el certificat de gestió ambiental en els àmbits de producció d'aigua potable, servei de control i anàlisi de la qualitat de l'aigua, i servei de control i anàlisi de residus de l'ETAP de Sant Joan Despí.

Durant l'exercici 2004 s'ha avançat de manera rellevant en la concreció dels Plans d'Autocontrol de l'Abastament, l'adequació d'instal·lacions, la implantació de proves pilot, totes elles amb el comú denominador d'estar orientades a incrementar les exigències de garantia de qualitat que requereix el Reial Decret 140/2003, pel qual s'estableixen els criteris sanitaris de la qualitat de l'aigua de consum humà.

Activitat comercial

Al setembre de 2004, Aigües de Barcelona va signar un acord marc amb l'Entitat Metropolitana del Medi Ambient per als pròxims quatre anys, orientat principalment a promoure i assegurar als ciutadans una gestió del servei basada en criteris de qualitat, sostenibilitat i màxim respecte mediambiental.

La primera conseqüència d'aquest acord ha estat la nova orientació de la política d'inversions, que promou projectes de recuperació de recursos hídrics en l'àmbit metropolità i desenvolupa solucions netes en aquells processos que tenen impacte en el medi ambient, a més d'altres projectes de millora i ampliació d'infraestructures i d'increment de l'eficiència. Per materialitzar aquests projectes fins a l'any 2008, Aigües de Barcelona estableix el compromís de realitzar inversions per valor de 150 milions d'euros.

L'acord marc pretén garantir un elevat nivell de servei. Per aquest motiu, es defineixen uns indicadors de gestió per determinar el nivell efectiu del servei i impulsar la millora contínua en diverses àrees d'activitat.

A més de les mesures de millora, Aigües de Barcelona publicarà una Carta de Compromisos amb el Client, adquirint una responsabilitat explícita sobre el seu compliment, que garanteixi la qualitat del servei als clients en termes d'informació, utilitat i celeritat. La Carta de Compromisos pren com a referència les necessitats i expectatives dels clients per aconseguir una millora contínua del servei que els ofereix la companyia.

En l'abastament d'aigua, a finals de 2004 es va arribar a la xifra d'1.339.114 clients, la qual cosa significa un augment net de 17.980 clients, un 1,4% més que l'any anterior.

La població servida és de 2.776.465 habitants, segons les últimes dades publicades per l'Institut Nacional d'Estadística corresponents a 1 de gener de 2004. En l'últim any la població de l'àmbit d'abastament d'Aigües de Barcelona ha augmentat en 8.122 persones, un 0,3%, la qual cosa reflecteix un cert estancament respecte al creixement que s'ha produït en anys anteriors.





Pel que fa als usos de l'aigua, es manté la mateixa distribució que l'any anterior: els contractes domèstics són el 87,5% dels clients d'Aigües de Barcelona, el 12% són usos comercials i industrials, i el 0,5% restant correspon a subministraments municipals i altres distribuïdors.

L'any 2004 s'han facturat 193.292 milers de metres cúbics, repartits entre els diferents usos de la manera següent: 65% per a ús domèstic, 25% per a ús comercial i industrial, 7% per a ús públic municipal i 3% a altres distribuïdors.

L'augment mitjà ponderat de les tarifes respecte a les de l'any 2003 ha estat del 3,77%, percentatge que varia en funció dels diferents usos dels subministraments. Per a l'ús domèstic, l'increment es va situar en un 2,82%. Les tarifes del servei en vigor durant l'any 2004 van ser aprovades per l'Entitat Metropolitana de Serveis Hidràulics i Tractament de Residus, autoritzades per la Comissió de Preus de Catalunya en sessió del 20 de novembre de 2003, i publicades en el DOG núm. 4036, de 23 de desembre de 2003.

El manteniment de la política d'eliminació de subministraments regulats per aforament, i la seva substitució per aigua directa mesurada per comptador, s'ha reflectit en una reducció de 801 subministraments per aforament durant l'any 2004, la qual cosa ha suposat l'eliminació de 4.470 dipòsits d'aigua en habitatges de l'àmbit subministrat.

A l'abril es va inaugurar la xarxa urbana de calor i fred a la zona del Fòrum Barcelona 2004. La construcció i explotació d'aquest sistema centralitzat de producció i subministrament de calor i fred a la zona del Fòrum 2004 va ser adjudicada pel Consorci del Besòs (format pels Ajuntaments de Barcelona i Sant Adrià de Besòs), per un període de vint-i-cinc anys, a la societat Districlima, en el capital social de la qual Aigües de Barcelona participa amb el 19,2%.

Aquest innovador sistema de climatització aprofita com a energia primària el vapor residual de la planta de valorització de residus, i la converteix en aigua calenta a 90 °C i aigua freda a 5 °C que es distribueix, mitjançant un circuit tancat de canonades d'acer d'uns 20 km, als edificis Fòrum, Centre de Convencions i Port Esportiu, i també a diversos edificis d'oficines i hotels.

Els avantatges que aporta aquest sistema són múltiples. Entre els mediambientals, cal destacar la disminució de gasos amb efecte hivernacle (reducció de fins a 5.000 tones/any d'emissions de CO₂ a l'atmosfera), l'eliminació del risc de contaminació per legionel·losi, la disminució de sorolls i vibracions, i l'eliminació de l'impacte visual dels equips de climatització als terrats dels edificis. Entre els avantatges econòmics, per al promotor suposa uns menors costos d'inversió i explotació, i per a l'usuari, menors costos de consum d'energia.

Relacions amb els clients

L'acord marc signat per Aigües de Barcelona i l'Entitat Metropolitana del Medi Ambient té un efecte positiu directe en l'atenció als clients per mitjà de la Carta de Compromisos.

L'esmentada Carta, que ha entrat en vigor el 2005, fixa uns estàndards de qualitat de servei a què la companyia es compromet amb els seus clients. En cas d'incomplir algun d'aquests estàndards, Aigües de Barcelona compensarà econòmicament el client afectat, sense necessitat que aquest client hagi dut a terme una reclamació prèvia (indemnització automàtica).

Aquesta Carta de Compromisos significa un punt d'inflexió i una millora en la relació empresa-client duta a terme fins avui, alhora que comportarà un increment de la qualitat del servei prestat.

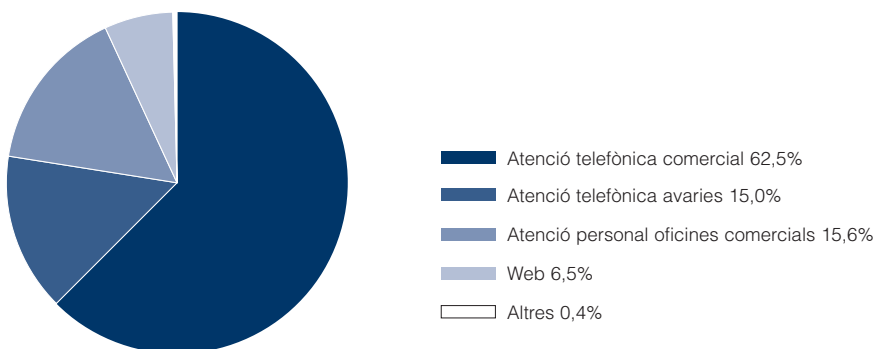
Aigües de Barcelona posa a disposició dels seus clients diversos canals d'atenció, que durant l'any 2004 van gestionar gairebé 1.113.000 contactes amb clients, el 44% dels quals van ser peticions de transaccions comercials.

Seguint la tendència dels últims anys, el canal telefònic es consolida com el principal canal de contacte triat pel client, ja que suposa el 77,5% de tots els contactes (862.297 trucades). Els clients disposen de dos telèfons gratuïts d'atenció: un per a les consultes i transaccions comercials, i un altre d'urgències, que permet comunicar incidències o obtenir informació sobre avaries existents en temps real.

Així mateix, el canal Internet continua en progressió ascendent i representa en l'actualitat el 6,5% dels contactes, enfront del 5% de l'any 2003. A través de la nostra web, www.aiguesdebarcelona.es, els clients poden realitzar tot tipus de gestions comercials a més d'obtenir informació sobre el servei ofert per la companyia i altres aspectes relacionats amb el cicle de l'aigua.



Contactes amb els clients per canal d'atenció





Quant a la qualitat del servei, l'índex de satisfacció de clients domèstics es va situar el 2004 en un 7 sobre 10. Aquesta puntuació és semblant a la d'edicions anteriors i confirma la satisfacció que tenen els clients del servei rebut per part de la companyia. A més, els clients han considerat que la companyia compleix satisfactòriament les seves expectatives sobre el servei de subministrament d'aigua.

Les principals accions de comunicació amb clients dutes a terme durant el 2004 tenen de nou el seu origen en les novetats comercials de la companyia i en les iniciatives educatives desenvolupades.

Així, durant el primer semestre es va dur a terme una campanya de comunicació per presentar als clients i als ciutadans en general, la posada en marxa de la nova planta de tractament d'aigua subterrània del riu Besòs.

La campanya va consistir a enviar, juntament amb la factura, un fullet informatiu en el qual, a més de presentar la nova planta de tractament per membranes, s'explicaven els beneficis socials i ambientals del projecte. Entre ells destaquen la major disponibilitat d'aigua per a l'àrea de Barcelona –una aigua de baix contingut en sals– i la possibilitat de regular el nivell de la capa freàtica de l'aquífer, i evitar així possibles inundacions als soterranis dels edificis i a les instal·lacions del metro.

La campanya també va incloure la inserció de publicitat en mitjans exteriors (tanques, opis, autobusos i banderoles), a la ràdio, i la incorporació d'un mòdul específic a la web de la companyia. Des del mòdul web es va llançar un concurs interactiu de preguntes sobre el nou projecte de potabilització, que va aconseguir la participació de més de 10.000 persones.

També durant el primer semestre Aigües de Barcelona va celebrar el Dia Mundial de l'Aigua. Igual que en edicions anteriors, l'eix central de la celebració es va basar en la realització de la sisena edició de la Festa de l'Aigua. Per portar-la a terme es van incorporar nous tallers, noves actuacions i nous espectacles de què van gaudir més de 20.000 persones.

Aquest any, a més a més, es va voler ampliar la celebració del Dia Mundial de l'Aigua i es van realitzar dues noves accions: una exposició fotogràfica vinculada a l'aigua, que es va ubicar a les oficines d'atenció al client de la central de la companyia; i la celebració d'una taula rodona, en què diverses ONG que realitzen projectes de potabilització i sanejament d'aigua en països en vies de desenvolupament van presentar les seves claus per a la consecució dels objectius establerts per les Nacions Unides en aquests països (Decenni de l'Aigua per a la Vida 2005-2015).

Al juny es va elaborar la segona edició dels CD-ROM municipals. Aquests CD-ROM són un element exclusiu de comunicació amb els ajuntaments que confien la gestió del servei d'aigua potable a Aigües de Barcelona. S'hi recullen de manera amena i interactiva les principals actuacions desenvolupades per Aigües de Barcelona, així com les inversions realitzades, necessàries per abastar d'aigua potable cadascuna de les poblacions. S'elaboren amb una periodicitat anual i el seu contingut es modifica d'acord amb les expectatives dels ajuntaments.

Amb l'objectiu d'oferir un servei millor als clients del laboratori d'Aigües de Barcelona, a finals de juliol es va publicar la pàgina web www.agbarlab.com. D'una banda, aquesta web presenta els serveis del laboratori, així com les seves acreditacions i certificats. I de l'altra, ofereix als seus clients la possibilitat de consultar al moment (en línia) el resultat de les anàlisis contractades (anàlisi d'aigües potables, anàlisi de residus, etc.).

Finalment, com cada any, la planta de tractament d'aigua potable de Sant Joan Despí va obrir les seves portes a les visites escolars. En el curs 2003-2004 van ser més de 2.500 els alumnes que van fer ús de les noves instal·lacions i els nous recursos pedagògics de què disposa la planta.

Com a reforç a la visita, al juny es va publicar la versió per a joves del llibre *L'aigua, el llarg camí de la natura a casa*. Aquesta publicació explica de manera sintètica les etapes i subetapes del procés de potabilització de l'ETAP de Sant Joan Despí, i incorpora nous continguts d'interès per als joves (aigua i història, aigua i cultura, etc.).

Agbar aigua

Durant l'any 2004 s'ha consolidat el model organitzatiu d'Agbar aigua, que té com a principi bàsic la seva adequació contínua al millor servei cap als nostres clients, al màxim rendiment per als nostres accionistes, i a la millor preparació i desenvolupament dels nostres professionals, per poder afrontar amb flexibilitat i capacitat d'adaptació els canvis constants derivats de les necessitats d'un entorn complex.

Manteniment del lideratge nacional en el mercat de l'aigua

Fruit d'aquest nou model organitzatiu de millora de l'eficiència i del treball d'un equip altament qualificat, Agbar aigua manté la seva posició de lideratge en el mercat nacional de la gestió de l'aigua i un clar creixement en el del sanejament, que ha quedat reafirmada l'any 2004 amb l'adjudicació o renovació dels següents contractes.

En l'àmbit de la gestió del servei d'abastament d'aigua potable, s'han subscrit trenta-nou contractes nous que totalitzen una població de 218.656 habitants, entre els quals cal esmentar Aldaia (València, 25.643 habitants) i Villanueva de la Serena (Badajoz, 24.512 habitants).

Destaca en aquest context l'adquisició de la societat Helguina, S.A., filial del Grup Ferroviari i titular dels contractes administratius de gestió integral de l'aigua que donen servei a un total de 217.480 habitants en diversos municipis: Ponferrada (Lleó, 64.990 habitants), Estepona (Màlaga, 47.697 habitants) i Úbeda (Jaén, 33.347 habitants), entre altres. En el capítol de renovacions contractuals, el sector ha reforçat la seva posició amb la continuïtat en un total de seixanta contractes d'aigua potable, que representen una població total servida d'1.200.168 habitants, entre els quals cal assenyalar Cartagena (Múrcia, 194.203 habitants), Benidorm (Alacant, 64.267 habitants), Oriola (Alacant, 56.612 habitants) i Santa Lucía de Tirajana (Gran Canària, 52.684 habitants).

En l'àmbit del sanejament, s'han signat nous contractes per a l'explotació de trenta-tres plantes depuradores, amb una càrrega contaminant total equivalent a 498.582 habitants, i s'han renovat cinquanta-tres contractes de depuració, que representen la continuïtat de





la gestió de vuitanta-set plantes depuradores, amb una càrrega contaminant equivalent a un total de 2.200.764 habitants. Destaca la renovació de Terrassa (Barcelona, 292.000 habitants equivalents), Soto Gutiérrez (Madrid, 210.165 habitants equivalents) i Lloret de Mar (Girona, 100.487 habitants equivalents).

En clavegueram, Agbar aigua ha rebut l'encàrrec de gestionar el servei de vint-i-nou nous municipis amb una població de 316.537 habitants, entre els quals cal esmentar Aldaia (València, 25.643 habitants) i Adra (Almeria, 21.704 habitants). Igualment han renovat la seva confiança en el nostre Grup divuit municipis, amb un total de 181.904 habitants, entre els que figuren Oriola (Alacant, 56.612 habitants), Xirivella (València, 28.044 habitants) i Xinzo de Limia (Ourense, 20.357 habitants).

Activitat internacional

A Xile, va concloure a l'agost de 2004 el procés de compra per part d'Inversiones Aguas del Gran Santiago a Ondeo Services Chile d'un 30,1% d'Inversiones Aguas Metropolitana Limitada, aquesta última posseïdora d'un 51,2% d'Aguas Andinas. Així mateix, es van iniciar les negociacions amb la Superintendència de Serveis Sanitaris per establir el marc tarifari del pròxim quinquenni.

Pel que fa a Argentina, al maig de 2004 es va signar l'Acta Acord que estipula el finançament d'inversions per a aquest exercici i l'objectiu de la qual és establir les bases d'un nou contracte de concessió a llarg termini que permeti arribar a l'equilibri economicofinancer, i garantir la qualitat i continuïtat dels serveis.

Aguas de Cartagena de Indias (Colòmbia) va continuar durant l'exercici 2004 l'execució de les obres estipulades en el Pla Mestre d'Aqüeducte i Clavegueram de Cartagena de Indias, finançades pel Banc Mundial, i entre les quals cal assenyalar la construcció de l'aqüeducte de la zona nord de la ciutat, que beneficiarà més de 15.000 residents i significarà un important avenç en el seu desenvolupament urbanístic. Igualment, es va iniciar la construcció de l'estació de bombament d'aigües residuals en el corregiment de Pasacaballo, que habilitarà les xarxes de clavegueram de la zona i beneficiarà una població de més de 8.000 persones.

Fruit del treball durant els seus nou anys d'activitat, actualment la cobertura del servei d'abastament d'aigua potable a la ciutat de Cartagena de Indias s'ha elevat al 99% (el 1995 era del 73%), i en l'àmbit del clavegueram ha passat del 61% el 1995 al 78% a la fi del present exercici.

Durant l'any 2004, Aguas de Saltillo (Mèxic) ha posat especial èmfasi en el programa d'ampliació de cobertura dels serveis d'abastament d'aigua potable i clavegueram per a la ciutat de Saltillo, i ha aconseguit la meta del 100% de cobertura respecte a l'aigua potable, amb la qual cosa a hores d'ara tots els districtes de la ciutat disposen de xarxes que permeten oferir el servei d'aigua potable a totes les llars.

En l'apartat de clavegueram s'ha produït un gran avenç, i es preveu un important increment de la cobertura l'any 2005 amb l'ampliació del servei de drenatge sanitari i l'increment del nombre de clients que reben servei diari.

Per aconseguir aquests objectius, Aguas de Saltillo ha realitzat importants inversions en la instal·lació de 87.547 metres de canonada de subministrament d'aigua potable i 45.286 metres de canonades per a clavegueram.

A Cuba l'any 2004 ha estat marcat per una forta sequera que ha afectat tot el país i que ha requerit els majors esforços de l'organització d'Aguas de La Habana per disminuir els efectes sobre la població, alhora que s'ha prestat la màxima col·laboració a les autoritats cubanes.

Per primer vegada a la República de Cuba, es va clausurar al juliol de 2004 la primera edició del Màster sobre el Cicle Integral de l'Aigua, que es realitza en aquest país fruit de la col·laboració de l'Institut Superior Politècnic José Antonio Echevarría de l'Havana, les universitats espanyoles de Castella-la Manxa i d'Alacant, i Aguas de La Habana, amb el suport, entre altres, de l'Institut Cubà d'Investigació de Derivats de la Canya de Sucre i Aguas de Alicante.

Agbar aigua al servei de la comunitat

Participació en el Fòrum Universal de les Cultures Barcelona 2004

En línia amb la seva implicació social i mediambiental, Agbar aigua va estar present en el Fòrum Universal de les Cultures, celebrat a Barcelona de juny a setembre de 2004, participant en el Comitè de Savis i com a ponent en el diàleg "Aigua: vida i seguretat". També va participar en l'espai de Bones Pràctiques Empresarials, en què Agbar aigua, sota el lema "Got a got, eduquem per a un bon ús de l'aigua", va presentar la seva experiència particular de responsabilitat social vinculada als eixos de pau, diversitat i sostenibilitat que han presidit aquest esdeveniment.

Organització de les XXIV Jornades Tècniques de l'AEAS

En l'entorn de l'esdeveniment internacional del Fòrum Barcelona 2004, Aigües de Barcelona va acollir com a amfitriona i organitzadora les XXIV Jornades Tècniques de l'Associació Espanyola d'Abastaments d'Aigua i Sanejament, celebrades a Barcelona del 16 al 18 de juny, sota el lema de la sostenibilitat, un dels eixos del Fòrum Universal de les Cultures. En aquesta edició, a què van assistir més de 900 persones, els professionals i especialistes del sector van tractar especialment la transposició a la legislació espanyola de la Directiva Marc de l'Aigua, normativa comunitària sobre abastament d'aigua potable i sanejament.

L'AEAS integra 336 associats, representants d'entitats que gestionen més de 32 milions d'habitants en 1.500 municipis espanyols.

Reconeixement internacional de les activitats de les nostres empreses

El Cinquè Concurs Internacional de Bones Pràctiques, convocat per les Nacions Unides, ha qualificat el Diagnòstic i Pla d'Acció Ambiental emprès per l'Ajuntament de Múrcia i la política d'abastament, sanejament i reutilització de l'aigua a Múrcia, dirigits i realitzats per Aguas de Murcia, com una de les millors pràctiques dutes a terme a escala internacional i model de desenvolupament econòmic, protecció del medi ambient i desenvolupament social orientat a la millora de les condicions de vida dels ciutadans.





Emasagra, que té confiada la gestió de l'aigua a la ciutat de Granada, ha resultat guanyadora del Premi Internacional de l'IWA 2004, en la categoria de Serveis a Clients, pel seu treball "Oficina virtual", dins la campanya que aquesta societat realitza per a la sensibilització ambiental de la comunitat, en competició amb cinquanta projectes més de diferents països.

L'IWA és la major organització internacional d'empreses gestores de les activitats del cicle integral de l'aigua.

22 de març, Dia Mundial de l'Aigua

El Dia Mundial de l'Aigua, declarat per l'Assemblea General de les Nacions Unides en la Resolució 47/193, és una ocasió única per recordar a tots els ciutadans que, mitjançant esforços concrets per subministrar aigua potable i una major conscienciació del món sobre els problemes i les solucions en aquest camp, es pot ajudar perquè les coses siguin diferents.

El 22 de març de 2004, el Dia Mundial de l'Aigua a les Nacions Unides es va celebrar sota el tema "L'aigua i els desastres", recordant-nos les dues cares del líquid element, d'una banda el valor que té l'aigua per al futur desenvolupament i benestar de la humanitat, i de l'altra, l'impacte devastador dels elements climàtics, com és el cas de les inundacions.

La nostra responsabilitat envers la comunitat el servei de la qual gestionem, i també la proximitat en el nostre territori d'ambdós aspectes, incentiva la nostra aportació de coneixement, tecnologia i el nostre compromís mediambiental amb les generacions futures, exercint activitats orientades a la sensibilització de la població per continuar garantint la viabilitat i sostenibilitat d'un bé fonamental.

Salut



La presència d'Agbar en aquest àmbit es desenvolupa mitjançant la seva participació majoritària en Adeslas, asseguradora incorporada al Grup l'any 1990 i que des de llavors ha experimentat de manera sostinguda un creixement notable, ocupant, a partir de 2001 la primera posició del rànquing d'aquest ram amb una quota de mercat que al terme de 2004 era del 20,4%.

En Adeslas, també hi participa com a soci minoritari el Grup francès Médéric, a qui Agbar va transmetre el 2002 un 25% del capital de l'asseguradora i dues opcions de compra d'accions, cadascuna d'elles per un 10% del capital. El nostre Grup es va assegurar d'aquesta manera el manteniment d'una posició majoritària, alhora que continua tenint confiada la gestió de la companyia. Com que Médéric ha exercit precisament l'any 2004 la primera d'aquestes dues opcions de compra, la seva participació en Adeslas se situa ara en el 35% i la d'Agbar en el 64,79%, i la resta correspon a accionistes minoritaris.

La línia estratègica d'Adeslas pretén ser una resposta coherent a les característiques de la sanitat espanyola, en la qual l'Estat no solament assumeix la cobertura de la prestació sanitària per a la pràctica totalitat de la població, sinó que, a diferència d'altres països, en aquesta prestació utilitza gairebé exclusivament mitjans públics, la qual cosa condiona de manera essencial el desenvolupament de la iniciativa privada.

Sanitat i assegurança privada

Segons les últimes dades publicades pel Ministeri de Sanitat i Consum, que corresponen a l'any 2002, la despesa sanitària total va arribar en aquest any a la xifra de 53.329 milions d'euros, un 7,66% del PIB espanyol. D'aquesta xifra van correspondre a despesa privada només 15.158 milions d'euros, és a dir, el 28,5% del total. Les primes de l'assegurança de salut el 2002 van ascendir a 3.296 milions d'euros segons ICEA, per la qual cosa l'assegurança de salut va representar només un 6,2% de la despesa sanitària total i un 21,7% de la despesa privada. Les coordenades del assegurança de salut continuen en termes semblants avui.



El creixement de la cartera d'aquest ram s'enfronta a més a més al fet que bona part dels clients abandona la pòlissa quan conclou la utilització que havia previst de les seves prestacions, ja que gaudeix també de la cobertura de la sanitat pública i hi pot recórrer en cas d'emergència. I així, encara que cada any accedeix a l'assegurança un important nombre de clients nous, és significatiu també el nombre dels que l'abandonen, i això dóna lloc a un creixement de l'activitat més aviat lent.

No obstant això, en els últims anys l'evolució ha estat millor per tres raons principals: el creixement de la renda mitjana dels ciutadans; un bon tractament fiscal de les assegurances de salut, encara que concretat en les primes pagades per empreses per als seus treballadors o per treballadors autònoms en estimació directa, inclosa en ambdós casos la família directa del treballador; i la decisió d'algunes grans empreses de posar terme al seu règim específic de col·laboració amb la Seguretat Social per a l'assistència sanitària de la totalitat o una part de les seves plantilles, decisió que en alguns casos han acompanyat amb la subscripció d'una assegurança col·lectiva de salut per als empleats. L'últim és un fenomen conjuntural i ja gairebé exhaurit, però hauria de mantenir-se un bon tractament fiscal per a l'assegurança de salut perquè respon als interessos generals de la nostra societat, ja que aquesta assegurança redueix significativament la demanda de prestacions que en qualsevol altre cas rebria la sanitat pública.

Segons les dades d'ICEA del tercer trimestre de 2004, aproximadament un 17,5% de la població espanyola és client d'una asseguradora de salut: 6,8 milions de persones en assegurances d'assistència sanitària, en les quals es garanteix la pròpia prestació de l'assistència mitjançant un quadre de professionals i establiments sanitaris concertats; 0,8 milions en assegurances de reemborsament de despeses mèdiques, i 1,5 milions en assegurances que cobreixen subsidis i indemnitzacions en cas de malaltia. Independentment d'això, hi hauria uns 0,8 milions de persones més amb assegurances d'assistència dental, encara que en bona part són també clients d'alguna de les tres modalitats esmentades en primer lloc. La recaptació de primes l'any 2004 hauria estat de 3.966 milions d'euros, xifra de la qual aproximadament el 84% correspon a les assegurances d'assistència sanitària.

És en aquest marc en què cal situar la cartera d'Adeslas, composta a la fi de 2004 per 1.777.918 assegurats d'assistència sanitària, 388.196 assegurats d'assistència dental i 20.711 assegurats d'accidents, la qual cosa fa un total de 2.186.825 i suposa un creixement de 209.766 assegurats sobre el total existent al tancament de 2003, és a dir, un 10,6% més. Els ingressos per primes van ser de 795,3 milions d'euros i els ingressos totals de 868,2 milions d'euros, la qual cosa suposa pel que fa a aquests un augment del 12% sobre l'exercici precedent.

El creixement de cartera descrit és de caràcter orgànic, i s'hi computa l'entrada de col·lectius corresponents a grans empreses com Iberdrola, Endesa, Unión Fenosa o Gas Natural, que van triar la nostra cobertura per a les seves plantilles en concloure, com apuntàvem, la seva col·laboració específica amb la Seguretat Social en la prestació d'assistència sanitària. Si s'afegeix a aquest creixement orgànic la cartera de l'asseguradora de Pontevedra La Nueva Unión de Seguros, S.A. (NUSSA), adquirida en aquest exercici per Adeslas amb altres empreses, l'augment anual de cartera seria de 218.530 assegurats, amb un total de 2.195.589 assegurats al tancament de 2004.

Al marge de NUSSA, i pel que fa a inversions en altres asseguradores de salut, aquest any cal destacar el conveni que Adeslas ha subscrit amb el Grup IMQ per a la presa d'una participació del 25% en el capital d'IMQ Seguros, l'asseguradora sanitària líder en el País Basc amb una cartera de l'ordre de 244.000 assegurats a la fi de 2004.

Col·laboració amb la sanitat pública

La composició de la cartera d'Adeslas, com dèiem, respon al perfil de la sanitat espanyola i és fruit d'un aprofitament eficaç de les possibilitats concretes que ella ofereix. I així, mentre una part dels assegurats de la companyia té simultàniament la cobertura de la sanitat pública, supòsit de caràcter general per a l'assegurança de salut espanyola, una altra part prové de la col·laboració d'Adeslas amb diverses administracions sanitàries, línia compartida amb altres grans asseguradores, encara que la nostra companyia, com veurem, ha estat pionera en una de les fórmules a destacar en aquest sentit.

En un model sanitari com l'espanyol, amb un protagonisme tan ampli de l'Estat, la col·laboració de l'assegurança privada amb la sanitat pública té dificultats per obrir-se camí, malgrat haver posat ja de manifest el seu valor i interès a fer compatible una prestació sanitària de qualitat amb l'estalvi significatiu de la despesa pública.

La primera experiència destacable sobre això és la de Muface, Isfas i Mugeju, les tres mutualitats dels funcionaris de l'Estat a les quals està afiliat un col·lectiu d'aproximadament 2,5 milions de persones format pel personal de l'Administració Civil de l'Estat, el de les Forces Armades i el de l'Administració de Justícia, amb els seus familiars. La prestació més significativa d'aquestes mutualitats, que són un complement del règim de Classes Passives, és l'assistència sanitària dels seus afiliats per a la qual, en ús de les possibilitats de la seva normativa, estableixen concerts tant amb la sanitat pública com amb asseguradores privades, i permeten que els seus beneficiaris escullin anualment entre totes les opcions. Aproximadament el 87% del col·lectiu es decanta per l'assistència d'asseguradores privades, la qual cosa prova l'alt grau d'acceptació que té la prestació realitzada per aquestes asseguradores.

Adeslas subscriu aquests concerts de les mutualitats des que es van iniciar fa gairebé trenta anys i té adscrita una de les principals quotes del col·lectiu: sense considerar les províncies on la companyia opera a través d'altres asseguradores subcontractades, al final de 2004 tenia 772.940 assegurats d'aquesta procedència, 12.524 més que en acabar l'any anterior.

L'altra experiència de col·laboració és la desenvolupada pel Govern de la Generalitat Valenciana per gestionar la prestació d'assistència sanitària en diverses Àrees de Salut. Amb aquest fi, convoca concursos públics en què adjudica aquesta prestació en una Àrea per un període determinat, en aquest moment quinze anys prorrogables a cinc més. El contractista ha de realitzar les inversions sanitàries que siguin necessàries, la primera d'elles construir i equipar un hospital per a l'Àrea, amortitzant aquestes inversions a càrrec de l'import per resident que la Conselleria li abona des que la prestació comença, una vegada acabat l'hospital. El Govern valencià evita així el desemborsament puntual que la construcció de l'hospital li suposaria en qualsevol altre cas, i amb aquest import aconsegueix també un estalvi interessant sobre el seu cost sanitari mitjà per ciutadà, a més de transferir al concessionari el risc que el cost efectiu sigui superior.





Ara com ara són tres les concessions d'aquest tipus adjudicades, i la primera d'elles, relativa a l'Àrea de Salut núm. 10 que en aquest moment té 237.809 habitants, va ser l'adjudicada el 1997 a una unió temporal d'empreses (UTE) el soci majoritari de la qual és Adeslas. La prestació sanitària contractada va començar aquí a l'inici de 1999, quan va obrir les seves portes l'Hospital de La Ribera que la UTE concessionària va construir a Alzira (València). En les altres dues concessions la prestació encara no s'ha iniciat.

L'èxit d'aquesta fórmula de col·laboració s'ha contrastat al llarg dels més de cinc anys en què ha estat operant. A la satisfacció dels usuaris posada en relleu en les enquestes realitzades periòdicament, s'uneix la de la Conselleria de Sanitat pels bons resultats de la concessió en el pla sanitari, entre ells l'absència de llistes d'espera. El funcionament de l'Hospital de La Ribera, en concret, és validat per la seva participació en el programa *Top 20 Benchmarks per a l'excel·lència* de la consultora Iasist, l'únic programa d'aquesta classe a Espanya, en el qual el 2004 l'hospital ha aconseguit per quart any consecutiu la primera posició en la categoria de Grans Hospitals Generals. Aquesta vegada també ha estat distingit en l'apartat específic de Cirurgia Digestiva.

L'activitat de l'Hospital de La Ribera és elevada: el 2004 s'han produït 19.279 ingressos de pacients, dels quals 5.590 programats i 13.689 de caràcter urgent, amb una mitjana de 4,77 estades per malalt. Del funcionament de l'hospital també en donen idea les 19.606 intervencions quirúrgiques i les 521.098 consultes externes realitzades o les 118.668 urgències que s'han atès durant l'any.

Empresa d'assegurances i empresa sanitària

Una asseguradora d'assistència sanitària ha de ser una gestora real de les prestacions, no solament qui assumeix el pagament del seu import davant professionals i establiments sanitaris. Perquè la complexitat de les necessitats sanitàries exigeix conèixer-les bé per donar-los una resposta ordenada i completa. I en la construcció d'aquesta resposta una asseguradora no pot deixar de banda la suficiència de les primes, objectiu que en un marc de competència fa imprescindible la bona relació qualitat-preu en els serveis a prestar.

Conscient de tot això, Adeslas s'ha dotat de policlínics i hospitals propis, sense perjudici de tenir concertats els serveis de més de 26.000 professionals i 270 hospitals en les diferents províncies. En el primer cas es tracta dels *Centres Mèdics Adeslas*, vint-i-quatre moderns policlínics oberts en diverses ciutats per prestar les especialitats més freqüentades, i l'activitat dels quals completa la dels recursos sanitaris concertats. La companyia també disposa de dues clíniques dentals pròpies a Madrid i una altra a Barcelona. Pel que fa a hospitals privats, i per això al marge de l'Hospital de La Ribera, Adeslas disposa avui de vuit d'aquests establiments en altres tantes capitals de província.

En aquest sentit, val la pena destacar l'adquisició a Vigo, durant el 2004, de la Clínica Fátima, centre de referència a la zona que disposa de 250 llits i factura 19,3 milions d'euros l'any. L'adquisició de la societat titular d'aquest hospital i de l'asseguradora NUSSA, esmentada anteriorment, ha suposat per a Adeslas una inversió de 23,3 milions d'euros. Ntra. Senyora d'Amèrica, l'hospital de la companyia a Madrid, participa així mateix en el

programa *Top 20 Benchmarks per a l'excel·lència* dins la categoria d'Hospitals i Clíniques Privades, en la qual ha tornat a obtenir el primer lloc el 2004 per tercer any consecutiu. La millora de la qualitat, d'altra banda, exigeix inversions permanents en aquests establiments: l'Hospital Parque San Antonio, de Màlaga, va concloure aquest any la renovació i ampliació de les seves instal·lacions iniciada l'any 1997 i que ha suposat una inversió aproximada de 8 milions d'euros. Amb els nous serveis i recursos tècnics incorporats, és avui i allà un gran referent de la medicina privada.

Estratègia basada en la qualitat de servei

L'assegurança d'assistència sanitària garanteix, com dèiem, l'atenció mateixa de les necessitats de salut de l'assegurat, és a dir, la prestació d'uns serveis que per la seva naturalesa tenen una importància inigualable per als usuaris.

La qualitat de servei exigeix millorar constantment el contingut d'aquesta prestació. I la meta actual d'Adeslas és progressar des del concepte tradicional de curació per unir-lo de manera natural al de prevenció. Els programes que ja té desenvolupats per a l'atenció específica del pacient diabètic; la detecció precoç del càncer de mama, endometri i cèrvix; els programes de salut i desenvolupament infantil; la gestió de l'hipercolesterolèmia o l'orientació específica de les embarassades indiquen l'horitzó al qual es dirigeix la companyia. Des de l'inici de 2004 les pòlisses d'Adeslas inclouen els serveis d'orientació mèdica i segona opinió, accessibles també per telèfon i Internet.

Aquesta línia d'actuació també comprèn l'oferta de productes asseguradors que tenen en compte els desitjos o les necessitats dels ciutadans actuals. L'any 2004 han aparegut *Adeslas Vital*, assegurança pensada per a les persones que creuen en la prevenció i aposten per una vida saludable, amb primes més reduïdes i un copagament proporcional a l'ús de les prestacions, i *Adeslas Professional*, dirigida a treballadors autònoms, per la qual cosa inclou la cobertura econòmica de la incapacitat temporal i una assegurança d'accidents juntament amb la prestació d'assistència sanitària.





Construcció i Instal·lacions

Construcció

El sector de la construcció ha continuat tenint, per mèrits propis, l'apel·latiu de motor de l'economia espanyola. El seu pes en el conjunt del PIB durant el passat exercici s'ha incrementat un 0,8%, fins arribar a representar el 18,2% del conjunt anual de creació de riquesa, la qual cosa el fa mereixedor de ser considerat el sector més dinàmic de l'economia durant l'any 2004. Ocupa directament més de dos milions de persones, amb un increment registrat de 106.500, i, a més a més, cal considerar-lo un sector amb un potent efecte d'arrossegament.

La construcció a Espanya constitueix el quart mercat de la UE, en el qual destaca el major pes de l'edificació residencial i la menor incidència en la rehabilitació i el manteniment de l'edificació que a la resta d'Europa. L'obra civil representa tan sols un 24% del conjunt de la producció i l'edificació s'emporta el 76% restant. Aquest subsector de l'obra civil s'ha de continuar considerant com a dinàmic, però ha mostrat signes d'atenuació de l'activitat. Alguns ministeris, com el de Medi Ambient, i algunes comunitats autònomes, com la de Catalunya, han licitat un volum d'obres molt inferior al de l'any anterior.

En aquest context, Acsa Agbar Construcción, S.A., amb una trajectòria de notable creixement en els últims cinc anys, es va plantejar, al començament del passat exercici, una reorientació de l'estratègia de contractació d'obres. Va decidir prioritzar les obres d'un volum econòmic superior i associar-se puntualment amb altres empreses especialitzades, quan això pogués facilitar la contractació d'una gran obra. Aquest objectiu ha obligat l'empresa a captar nous clients en l'Administració central, atesa la capacitat contractual d'alguns ministeris, i també a acceptar projectes integrals, en el sentit d'aportar finançament privat per a projectes d'obra pública, mitjançant noves fórmules concessionals. A banda d'un major pes específic dels projectes a considerar, l'empresa pretén aconseguir, també, un major equilibri geogràfic en la contractació d'obres, la qual cosa significa no limitar-se a unes àrees territorials en les quals està present des de fa anys. L'últim objectiu previst és aconseguir un anivellament més proporcional entre les diverses tipologies d'obres a con-

tractar (infraestructures de transport, infraestructures hidràuliques, edificació residencial i no residencial).

El procés emprès ha donat ja alguns resultats inicials estimables. Acsa Agbar Construcció, S.A. ha experimentat un increment de la contractació d'un 17,5% durant l'exercici 2004, i ha arribat a la xifra de 258 milions d'euros.

Una visió resumida del panorama de la contractació d'obres en aquest exercici ens confirma la seva evolució positiva. L'àmbit de les infraestructures s'emporta la part més important de les adjudicacions aconseguides, amb algunes obres que mereixen ser destacades. La desviació de l'autovia C-31 d'accés a l'aeroport de Barcelona, a càrrec d'Aena, alliberarà uns espais que serviran per ubicar una part de la futura ciutat aeroportuària, tal com està estipulat en el Pla Director d'aquest aeroport, que s'amplia per poder atendre les demandes creixents de trànsit. Castellana de Autopistas va confiar a una UTE en la qual participa Acsa l'execució de dos projectes de gran magnitud als voltants de Madrid, amb pressupostos de 61 i 81 milions d'euros. El primer per construir un quart carril de 17,9 km a l'autovia A-6, en el tram Las Rozas-Villalba, i el segon per construir una tercera calçada a l'autopista AP-6, en el tram Valle de los Caídos-San Rafael. Aquest últim tram té un total de 13 km, dels quals 3 són de túnel. A les Balears, es construeix una nova via d'accés a l'Hospital General de Maó, d'1,6 km de longitud, a càrrec del Consell Insular de Menorca. També a Menorca, concretament a Binidali, s'aixeca una nova estació depuradora d'aigües residuals, responsabilitat de l'Ibasan, empresa que depèn del Govern Balear. A Còrdova, s'està urbanitzant el Pla Parcial N1 Mirabueno, amb una superfície de 416.000 m², per a una junta de compensació encapçalada per Marin-Hillinger, S.L., i a Granada es duen a terme les instal·lacions en la urbanització d'un important complex institucional, residencial i esportiu de la Diputació.

A més de l'obra hidràulica de les Balears esmentada anteriorment, Acsa ha continuat contractant obres en el sector mediambiental, en el qual té un guanyat prestigi. Un exemple és el de la portada d'aigua en alta a l'àrea metropolitana de Barcelona, responsabilitat d'ATLL (Aigües Ter Llobregat), en què es treballa en un nou subtram de l'anomenada Artería Ter-Trinitat, que va des de la localitat de Cardedeu fins a l'entrada a Barcelona. També en el sector hidràulic, l'empresa participa en la construcció del regadiu de la Terra Alta (Tarragona), per a Regsa (Generalitat de Catalunya); en la transformació en zona de regadiu de l'àrea anomenada Plenetes, Moro i Vall de Camí a Casp (Saragossa), per a Sirasa (Govern d'Aragó), i també en la modernització de la xarxa de regatge del Canal de Pinyana d'Alcarràs (Lleida), per a Seiasa (Ministeri d'Agricultura, Pesca i Alimentació). Per finalitzar aquest apartat, cal esmentar que Acsa-Verd, la divisió de disseny i manteniment d'espais verds d'Acsa, ha incrementat en un 70% la seva contractació respecte a l'exercici anterior.

El pes de l'àmbit de l'edificació en el conjunt de les contractacions s'ha mantingut, amb signes de gran fortalesa. Algunes obres adjudicades aquest any tenen una indubtable rellevància. Pel que fa a la construcció d'habitatges, cal destacar els 138 habitatges de protecció oficial a Sant Adrià de Besòs (Barcelona), els 66 d'aquesta mateixa modalitat a Manresa o els 40 de Canovelles (Barcelona). Aquestes tres promocions de la cooperativa social Habitatge Entorn confiades a Acsa li permeten aconseguir un paper de primer nivell en la construcció d'habitatges socials a Catalunya. En la construcció residencial no





protegida, un projecte molt important és el de 96 habitatges a la urbanització Los Flamings de Benahavis (Màlaga), per a Acosta Grupo Inmobiliario, o el d'un edifici de 26 habitatges al carrer Les Planes de Sabadell, per a Germans Argemí, S.L. En l'edificació institucional destaca, en primer lloc, una gran ampliació de més de 15.900 m² distribuïts en set nous mòduls de l'acadèmia de la guàrdia civil, ubicada a Baeza (Jaén), per al Ministeri de l'Interior, i també la remodelació d'un edifici històric a Còrdova per a la seu del rectorat de la universitat d'aquesta ciutat. A Granada s'està construint l'edifici que serà la nova seu dels sindicats UGT i CCOO, a càrrec d'Emuyssa (Ajuntament de Granada). A Lloret de Mar (Girona), l'ampliació del centre escolar (CEIP) contractada per Gisa (Generalitat de Catalunya) comporta més de 3.100 m² de nova edificació. En edificació industrial, destaca la construcció dels edificis destinats a les subestacions d'energia de l'aeroport de Barcelona, a càrrec d'Aena.

Com a projecte singular pel tipus d'edifici i per la vinculació a l'empresa promotora, Acsa ha tingut l'oportunitat de poder realitzar les obres d'interiorisme de la Torre Agbar, que estarà preparada per acollir les persones que hi treballin a mitjan 2005.

A Xile s'han constituït, durant aquest exercici, dues societats concessionàries (La Cisterna i Quinta Normal) per gestionar els contractes de construcció i concessió de les estacions intermodals adjudicades pel Govern xilè al consorci Acsa i Alsa.

Acsa ha continuat impulsant la seva activitat històrica de manteniment de xarxes, mitjançant diversos contractes signats amb entitats com Agbar Servicios Compartidos, S.A., el Canal de Isabel II a Madrid, Emasagra i Aguasvira a Granada, i Emahsa a Huelva. En l'activitat de manteniment de pavimentació, s'ha ampliat el contracte amb l'Ajuntament de Badalona i prossegueix el contracte amb l'Ajuntament de Còrdova. A fi de millorar la seva efectivitat, la Delegació de Contractes Llobregat disposa d'un nou i espaiós edifici, construït per Acsa, al carrer Feixa Llarga de l'Hospitalet de Llobregat. També s'ha renovat una part significativa de la flota de vehicles que donen suport a les contractes.

La trajectòria d'Acsa Agbar Construcció, S.A., i la seva adscripció a un Grup pioner a facilitar serveis relacionats amb el medi ambient, formen un valor prevalent per a l'empresa d'atenció a la sostenibilitat ambiental. En aquest sentit, s'ha impulsat el Sistema Integrat de Qualitat, Prevenció i Medi Ambient (CPMA), amb 46 auditories internes en obres i 6 d'externes, i amb més de 800 treballadors, tant de personal propi com subcontractat, que han rebut formació en matèria de CPMA durant aquest any.

Instal·lacions

Emte inicia les seves activitats a través de la seva empresa capdavantera actual, Emte, S.A., a la dècada dels seixanta en el sector de les instal·lacions elèctriques. Des d'aquelles dates ha tingut un creixement sostingut, augmentant gradualment el seu ventall d'activitats fins a cobrir la realització de tota mena d'instal·lacions d'alta, mitjana i baixa tensió. Simultàniament, Emte s'ha anat dotant de capacitats complementàries en les àrees de les instal·lacions mecàniques, els sistemes basats en l'electrònica i les telecomunicacions, el manteniment i, a l'últim, l'enginyeria aplicada al medi ambient i a les energies renovables, fins a configurar la seva actual oferta multidisciplinària, que permet afrontar projectes globals amb un elevat grau de complexitat tècnica i de gestió.

Durant l'exercici 2004 s'ha culminat la integració en Emte de les quatre societats provinents del Grup Agbar, el qual ha exercit les opcions de compra sobre un 15% adicional del capital de la matriu Emte, S.A., per la qual cosa Agbar passa a tenir ja el 50% del capital d'Emte.

Així mateix, durant aquest exercici s'ha creat la societat Agbar Incendios per segregació de l'activitat de protecció contra incendis de la societat Agbar Instalaciones, i s'ha adquirit a Klimacal el 30% del capital d'Emte Service, per la qual cosa aquesta última passa a ser propietat al 100% de la matriu Emte, S.A.

Durant aquest període, s'han dut a terme dues adquisicions de societats: Omnilogic Telecomunicaciones per part de la matriu Emte, i Intema per part de Klimacal.

Amb aquestes incorporacions, l'estructura operativa d'Emte continua estant configurada al voltant de cinc unitats de negoci:

- instal·lacions elèctriques
- instal·lacions mecàniques
- sistemes i tecnologia
- manteniment i serveis
- enginyeries del medi ambient

El repartiment d'activitat de les diverses unitats de negoci ha estat el següent:

- instal·lacions elèctriques: 50,39%
- sistemes i tecnologia: 24,37%
- instal·lacions mecàniques: 12,44%
- manteniment i serveis: 10,39%
- enginyeries del medi ambient: 2,40%

Respecte de l'exercici anterior, s'observa una disminució gradual del pes de les instal·lacions elèctriques i un augment significatiu dels sistemes i tecnologia, com a conseqüència de la incorporació d'Omnilogic a aquesta unitat de negoci.

L'exercici 2004 ha estat molt positiu pel que fa a contractació, la qual cosa ha permès acumular al final de l'exercici una excel·lent cartera de comandes per executar durant l'any 2005 i següents. En conjunt, la cartera pendent d'executar se situa prop dels 360 milions d'euros, la qual cosa garanteix molt bones expectatives per al compliment dels objectius de creixement per als exercicis següents.





Unitat de negoci instal·lacions elèctriques:

Durant l'exercici, aquesta unitat de negoci ha mantingut un bon comportament en conjunt, tant pel que fa a la producció executada com a la contractació.

Cal destacar l'excel·lent comportament de les activitats vinculades a la distribució elèctrica, en què hi continua havent un fort dinamisme inversor per adequar les xarxes als creixements de la demanda d'electricitat, tant en quantitat com en qualitat.

Durant aquest any, podem assenyalar la participació d'Emte en els projectes següents:

- cicle combinat de Gas Natural a Cartagena
- hospitals de Ciudad Real, Tomelloso, Motril i Sant Pau (Barcelona)
- electrificació del metro lleuger de Toulouse
- central d'energia i abalisament de la tercera pista de l'aeroport de Barcelona
- subestacions elèctriques per als plans Tramuntana (Catalunya) i Alborada (Andalusia) per a Endesa
- instal·lacions d'electrificació per a Euskotren
- electrificació de la línia de l'AVE Lleida – Barcelona
- ampliació de la fàbrica de PET per a Catalana de Polimers
- instal·lacions del túnel del Grau de la Sabata (Andorra)
- ampliació de la Fira de Barcelona

Unitat de negoci instal·lacions mecàniques:

Durant aquest exercici, Klimacal ha absorbit la societat Intema posteriorment a la seva adquisició. Aquesta incorporació ha permès reforçar notablement l'activitat d'instal·lacions de climatització a la zona centre, la qual cosa ha contribuït decisivament al creixement de la unitat de negoci.

L'activitat d'Agbar Incendios continua desenvolupant-se d'acord amb les exigències creixents en matèria de protecció contra incendis, tant en els establiments industrials com en els de concurrència pública i residencials. En aquest sentit, la companyia continua creant solucions i tecnologia pròpies per mantenir-se al capdavant de la tècnica en aquesta especialitat, tant en enginyeria i instal·lació de sistemes com en el seu manteniment posterior.

Alguns dels projectes més significatius en els quals han participat Klimacal i Agbar Incendios durant aquest exercici són:

- sistemes d'aigua nebulitzada per a subestacions d'Endesa
- protecció per a esferes de Repsol YPF a San Fernando i a Argentina
- instal·lació de ruixadors per a Cobega
- instal·lacions de detecció i extinció en diverses estacions de Renfe i de metro de Barcelona
- instal·lacions mecàniques a la nova clínica Quirón de Madrid
- climatització dels hotels Noga i L'Illa de Barcelona
- nova central de producció de fred i calor per a l'aeroport de Barcelona (Aena)
- climatització en diversos edificis del Campus Financer del BSCH a Madrid
- climatització de l'hospital de Linares (Jaén)

Unitat de negoci sistemes i tecnologia:

L'activitat d'aquesta unitat de negoci s'ha vist notablement reforçada en aquest exercici amb la incorporació de l'empresa Omnilogic Telecomunicaciones. Aquesta societat està especialitzada en el disseny i la construcció de xarxes de telecomunicació avançades i sistemes de transmissió. Per a això disposa de llarga experiència i de vinculacions estretes amb els principals fabricants d'equipament especialitzat, com ara Nokia, Marconi o Axxessit, amb els quals manté contractes de representació a Espanya i alguns països de Llatinoamèrica des de fa anys.

L'activitat en el camp de les infraestructures de transport continua generant un important volum per a Emte Sistemas, tant en telecontrol com en telecomunicacions, fonamentalment per als sistemes de navegació aèria i el desplegament de les xarxes de ferrocarril. Els projectes vinculats als sistemes de telecontrol en el medi ambient continuen sent el motor de l'activitat d'Adasa Sistemas, que manté un clar lideratge en aquest mercat d'especialització.

Com a projectes destacats en els quals intervenen les societats d'aquesta unitat de negoci, podem destacar:

- manteniment dels sistemes Saica per a les conques del Guadiana i del Xúquer
- sistemes de control en diversos dipòsits de regulació de les aigües pluvials a Barcelona
- contractes de manteniment per a les línies de premses de Renault a Valladolid
- diversos contractes per a l'automatització de trens de pintura de Dürr per a Seat, Opel i Nissan
- sistema de control d'emissors per a l'aeroport d'Alacant
- sistemes ILS per a l'aeroport de Bilbao
- diversos sistemes de control de procés per a la indústria: Boehringer, Brenntag, Alcon-Cusí, etc.
- telecontrol de dipòsits de combustible i aigua per a Renfe
- sistemes de transmissió SDH i PDH per a Red Eléctrica

Unitat de negoci manteniment i serveis:

Encara que l'activitat de manteniment i serveis representa solament una mica més del 10% de la del conjunt del grup Emte, té una gran importància qualitativa ja que constitueix la continuïtat natural de moltes de les altres activitats i permet mantenir vincles de llarg termini amb molts dels nostres clients.

Les dues grans activitats d'aquesta àrea s'han desenvolupat satisfactòriament durant l'exercici: Emte Service ha obtingut nous contractes de manteniment integral d'infraestructures i grans edificis, i Agbar Instalaciones ha augmentat notablement la seva base de clients professionals i domèstics a través dels abonaments de manteniment.

Entre els nous contractes obtinguts per Emte Service, cal destacar els de diversos centres d'assistència primària a Catalunya, el de les zones exteriors del Fòrum 2004 i de diverses dependències de l'aeroport de Barajas per a Aena. En el terreny industrial, cal destacar la continuïtat en les contractes amb Basf, Basell i Grecat.





Els abonaments de manteniment d'Agbar Instalaciones també han experimentat un fort creixement durant l'exercici fins a situar-se en un total de 44.063 contractes, dels quals més de 6.300 corresponen al segment professional, que és el de major creixement.

Unitat de negoci enginyeries del medi ambient:

Dins aquesta àrea agrupem tres societats d'enginyeria especialitzades en el camp de la hidrologia (Aquatec i Aquaplan) i en el de les energies renovables (Emte Medio Ambiente y Energía).

Dins el primer camp, Aquatec i Aquaplan han continuat involucrades en la prestació de serveis de consulta especialitzats a les administracions responsables de la gestió de l'aigua: Ministeri de Medi Ambient, Agència Catalana de l'Aigua, Sodemasa, confederacions hidrogràfiques, etc. També s'han realitzat col·laboracions amb empreses del Grup Agbar pel que fa a enginyeria especialitzada de diverses xarxes de distribució.

Emte Medio Ambiente y Energía ha continuat desenvolupant diversos projectes en els camps de les energies renovables i el tractament de residus. Durant l'exercici s'ha completat pràcticament el procés de construcció de l'Ecoparc del Mediterrani, annex a la incineradora del Besòs (Barcelona), que entrarà en funcionament durant la primera meitat de 2005. També s'ha posat en marxa la planta de reciclatge de pneumàtics de Gestión Medioambiental de Neumáticos a Maials (Lleida).

S'ha avançat també notablement en el procés de tramitació administrativa de diversos parcs eòlics a través de la societat participada Cater. Es disposa ja de les autoritzacions per a la construcció de dos parcs a la zona de Tarragona, que s'espera que puguin estar en funcionament durant l'any 2006.

Prevenició de riscos laborals, qualitat i medi ambient:

La prevenició de riscos laborals constitueix una de les prioritats de gestió del grup Emte. Per a això, es dediquen esforços humans i mitjans materials a millorar els procediments de treball i els sistemes de prevenició implantats en cadascuna de les activitats, prestant especial atenció a la formació de tots els nostres empleats en aquesta matèria.

Les diverses empreses del grup disposen de sistemes de qualitat certificats segons ISO 9000 des de fa ja diversos anys. A més a més, la matriu Emte, S.A. i algunes filials disposen també de la certificació dels seus procediments de gestió segons ISO 14000 per acreditar l'adequació dels esmentats procediments a una correcta gestió mediambiental.

Inspecció i Certificació



Creació del major grup d'inspecció, certificació i serveis tecnològics d'Espanya

La fita més rellevant de l'any 2004 per a Applus+ és la signatura de l'acord d'integració de Soluziona Qualitat i Medi Ambient (empresa del Grup Unión Fenosa) en l'estructura d'Applus+. Aquesta operació té com a resultat la variació de l'accionariat d'Applus+, que va passar a ser:

- 75,1% Aigües de Barcelona
- 24,9% Unión Fenosa, S.A.

La signatura de l'acord va permetre crear el major grup d'inspecció, certificació i serveis tecnològics d'Espanya. Amb aquesta operació, Applus+ va ampliar la seva capacitat operativa nacional i internacional, amb la qual va obtenir presència en 21 països.

Després de l'operació, Applus+ participa en Soluziona Qualitat i Medi Ambient (que passarà a denominar-se Applus+ Qualitat & Medi Ambient) en un 100%. Aquesta societat, alhora, té diverses participades:

- El 100% de Norcontrol, S.A. Empresa centrada en el negoci d'inspecció i certificació per a activitats industrials, construcció i telecomunicacions.
- El 100% de Novotec Consultores, S.A. Empresa centrada en les àrees de qualitat, medi ambient, prevenció i seguretat. Les seves principals activitats inclouen: assessorament tècnic i auditoria per a l'automatització de processos de gestió pel que fa a control de qualitat, seguretat laboral i medi ambient.
- El 60% de NC Sweett, aliança d'empreses (*joint venture*) amb Cyril Sweett Ltd. Aquesta societat opera en l'àrea de serveis de *project management* dins el sector de la construcció, i té com a objectiu maximitzar l'eficiència del temps-qualitat-preu.

Amb aquesta operació, i la recent privatització de la xarxa estatal d'estacions d'ITV de Dinamarca (gener de 2005), Applus+ té previst aconseguir uns ingressos l'any 2005 de més de 450 milions d'euros.



Inspecció tècnica de vehicles

Reordenació del sector d'ITV

S'ha intercanviat la participació minoritària en Inversiones Finisterre (36,75%) pel 45% d'Applus+ Iteuve, i així s'ha aconseguit el 100% d'aquesta última societat. Això dóna lloc a una simplificació societària i organitzativa que possibilita una gestió més eficaç.

Compra del 100% de la societat Luybas

La societat Luybas opera en el País Basc a través de dues estacions d'ITV, una a Vitòria (Àlaba) i una altra a Bergara (Guipúscoa). Amb la incorporació d'aquestes dues estacions, Applus+ gestiona el 50% de les ITV al País Basc, i passarà de 109.150 inspeccions anuals a 220.000. Això suposa beneficiar-se d'uns estalvis per sinergies de concentració que segueixen les tendències marcades a la companyia de simplificació organitzativa i estalvis d'operació i gestió.

Retrocessió de la pròrroga de les concessions d'ITV a Catalunya

La retrocessió de la pròrroga de l'any 2014 al 2006 va ser decidida pel nou Govern de la Generalitat de Catalunya. A hores d'ara, la retrocessió de la pròrroga es troba recorreguda per la via contenciosa administrativa. S'espera arribar a una solució satisfactòria per a les parts.

Adjudicació del concurs d'ITV Xile

De les quatre concessions a deu anys que s'oferien, Applus+ ha estat adjudicatària de dues. El parc de vehicles de Xile arriba als 930.000 vehicles i la inspecció està lligada al permís de circulació, que es renova anualment, per la qual cosa les inspeccions són anuals i el grau de compliment, molt elevat.

Adjudicació del concurs de privatització de les ITV de Dinamarca

Al principi de 2005 Applus+ va guanyar el concurs de privatització de les ITV a Dinamarca, amb un mercat d'1,3 milions d'inspeccions anuals. L'entrada a Dinamarca, que aporta 56 milions d'euros a la facturació consolidada de la companyia, suposa una plataforma per a l'expansió d'Applus+ als països nòrdics.

Certificació

L'any 2004 és el de consolidació de l'àrea de certificació d'Applus+. La facturació per certificació de l'any 2004 pràcticament dobla la de l'any anterior, assolint els 69 milions d'euros. Les raons principals de l'augment de facturació són el creixement orgànic i la consolidació d'empreses incorporades a Applus+ l'any 2003.

Creació d'Applus+ Control Tèxtil

La nova línia Applus+ Control Tèxtil durà a terme inspecció i assajos de tèxtils en totes les seves modalitats i activitats auxiliars.

La creació de la nova línia és possible després de l'entrada d'Applus+ en el capital de Viscontex, amb la qual aconseguí una participació del 60% de l'empresa dedicada a la certificació i inspecció tèxtil, que passa a denominar-se Applus+ Control Tèxtil, i la simultània ampliació amb part dels actius de Servicios Colectivos de la Industria Textil, S.A. en l'activitat que aquesta duia a terme en el Laboratori d'Anàlisi Tèxtil de Sabadell (LATS). Després de l'adquisició, aquest laboratori i el centre d'inspecció Viscontex passen a formar part de la xarxa de laboratoris d'Applus+.

L'any 2004 l'empresa va aportar a Applus+ una facturació d'1,7 milions d'euros, i servirà per a la construcció d'un nucli certificador tèxtil de primer ordre.

Creació d'Applus+ Accessibility

Certificació, promoció i formació d'accessibilitat. La certificació es realitza a dos nivells:

- 1) D'obligat compliment, com l'externalització del servei d'administracions públiques, locals o autonòmiques, per a la concessió de permisos i llicències. Es basa en la normativa vigent de la comunitat autònoma.
- 2) Voluntària o d'excel·lència, amb l'ús de la marca Applus+ Accessibility per al seu reconeixement.

Productes agrupats en els camps següents: edificació i urbanisme, transport de passatgers, comunicació i telecomunicació, màquines i eines. També audita sistemes per valorar serveis, proporcionats per empreses o entitats, basats en criteris d'accessibilitat.

Ampliació de capital d'LGAI

LGAI ha realitzat una ampliació de capital a la qual només ha acudit, tal com es preveia en el concurs, Applus+, que ha aportat les accions d'Agbar Cert, Applus+ Construcció Tècnica, Cayacea, Vermeulen, Ecal, Ascamplus i Irtaplus, dins la tònica d'integració i concentració esmentada anteriorment.

Acord de col·laboració entre Applus+ i IRTA

L'Institut de Recerca i Tecnologia Agroalimentàries (IRTA) de Catalunya i Applus+ van signar un acord de col·laboració estratègica per al desenvolupament, la prestació i la comercialització de serveis tecnològics i d'investigació en l'àmbit agroalimentari. L'acord consisteix en la creació d'una societat mixta a través de la qual l'IRTA prestarà aquells serveis de base tecnològica fruit de la seva activitat investigadora, a mesura que aquests es vagin identificant. Aquests serveis, que formen part de l'activitat industrial i comercial de l'IRTA, es van incorporar a Applus+ Agroalimentari, la línia de negoci d'Applus+ dedicada a la certificació agroalimentària.

L'Institut de Recerca i Tecnologia Agroalimentàries (IRTA) és una empresa pública de la Generalitat de Catalunya que centra la seva activitat en la recerca científica i la transferència tecnològica en l'àmbit de l'agricultura i la indústria agroalimentàries, i que ajusta el seu funcionament a l'ordenament jurídic privat.





Applus+ Technologies va ampliar contractes amb els estats de Connecticut i Utah

Applus+ Technologies va signar una esmena al seu contracte actual amb l'estat de Connecticut que preveu certes modificacions en el programa d'inspeccions d'emissions a canvi d'incentius financers i d'una extensió del contracte fins al maig de 2010. Els termes de l'esmena generaran a favor de l'empresa aproximadament 8,2 milions de dòlars en incentius i ingressos durant els pròxims sis anys.

L'esmena requereix per part d'Applus+ una millora en el *software* i *hardware*, i també en alguns dels seus procediments en les inspeccions dels 300 tallers, els quals realitzen anualment la inspecció de prop d'1.000.000 de vehicles per a l'estat. La millora del sistema d'Applus+ sobrepassarà les especificacions d'inspecció originals en termes d'exactitud, capacitat d'auditoria i reducció d'emissions de gasos en el programa d'inspeccions d'emissions descentralitzat de Connecticut.

D'altra banda, Applus+ Technologies va aconseguir una extensió addicional del seu contracte amb el Departament de Salut del comtat de Salt Lake per continuar gestionant el programa d'inspecció d'emissions en l'estat d'Utah (Estats Units) fins al mes de març de l'any 2006. L'extensió assegura que el contracte actual continuarà fins al 31 de març de l'any 2006 i aportarà uns ingressos superiors als 2,2 milions de dòlars per a la companyia.

Applus+ Technologies proporciona els serveis de gestió de compra, equip i manteniment a més de 335 tallers, que duen a terme més de 550.000 inspeccions l'any.

Enginyeria, test i homologació

A finals del 2004 es va obrir una nova filial a Xangai (Xina). Amb aquesta nova oficina, Applus+ Idiada està present en onze països (Espanya, Alemanya, França, Regne Unit, Itàlia, Luxemburg, Corea, Taiwan, Japó, Xina i Iran).

Durant aquest any, el sector de l'automòbil en l'àmbit internacional ha confirmat la seva confiança en Applus+ Idiada com a *partner* de desenvolupament de producte i com a líder en homologació i referent en la prestació de serveis tecnològics en el camp de la seguretat vehicular. Els projectes que s'han dut a terme se centren, principalment, en els àmbits de la seguretat activa i passiva, la línia motriu, la fiabilitat i el confort.

S'han invertit 3,5 milions d'euros en la millora d'instal·lacions i en la posada en marxa de dos nous laboratoris, que incrementen la capacitat de servei en els camps de seguretat passiva i d'emissions contaminants.



Agbar Serveis Compartits

Durant l'exercici 2004 l'empresa Agbar Servicios Compartidos s'ha consolidat com a vehicle societari del projecte de serveis compartits iniciat en l'exercici 2003.

La Direcció de Serveis Compartits dona resposta a les necessitats de les unitats de negoci en aquelles activitats comunes. La seva missió és la de realitzar la gestió conjunta d'aquells processos de les empreses del Grup Agbar en els quals l'aprofitament de sinergies fa recomanable una gestió comuna orientada a la millora de l'eficiència de l'organització, actuant com un proveïdor en competència.

Els serveis que actualment presta corresponen a les àrees de sistemes d'informació i telecomunicacions, compres, aprovisionament, logística i gestió operativa dels edificis en què estan ubicats els centres de treball.

Serveis de tecnologies de la informació i comunicacions

Durant l'exercici 2004 s'ha procedit a la incorporació i reorganització dels recursos, persones i infraestructures que provenien de les anteriors unitats de sistemes d'informació d'Aigües de Barcelona, Applus+ i Sorea, i amb això s'ha millorat la qualitat dels serveis de sistemes d'informació i s'han aconseguit importants estalvis. Els usuaris dels esmentats serveis informàtics són més de 10.000, distribuïts en més de 100 empreses.

Amb aquesta integració s'obté un important estalvi gràcies a l'existència d'economies d'escala, a una millora de la capacitat de negociació amb els proveïdors i a l'estandardització del tractament d'incidències.

Agbar Servicios Compartidos ha aconseguit la classificació com a empresa contractista de serveis, amb la màxima categoria (D) en els grups de serveis de tecnologies de la informació i les comunicacions, i amb això obté la capacitat necessària per concertar contractes amb les administracions públiques l'anualitat mitjana dels quals sigui superior a 600.000 euros.



Serveis de la cadena de subministraments

Pel que fa a l'àrea de compres, durant l'exercici 2004 Agbar Servicios Compartidos s'ha subrogat en els contractes que Aigües de Barcelona i Sorea tenien amb proveïdors dels àmbits de sistemes d'informació i gestió d'immobles, la qual cosa, sumada a l'activitat de compres que ja realitzava en els àmbits de material hidràulic, productes químics, viatges, flota, ofimàtica i telecomunicacions, suposa la gestió de més de 180 contractes de proveïdors.

Respecte a les àrees d'aprovisionament i logística, Agbar Servicios Compartidos compta amb una xarxa de 224 plataformes repartides en tot el territori nacional i amb una activitat de 400.000 línies d'albarà servides durant l'exercici.

Gestió operativa d'edificis

Agbar Servicios Compartidos està consolidant un model de gestió operativa d'edificis (*Facility Management*), realitzant la implantació d'aquesta figura com a novetat en la gestió d'immobles. D'aquesta manera es gestionen conjuntament totes les activitats relacionades amb la posada en funcionament d'un edifici, des del projecte d'arquitectura fins a la gestió dels serveis a prestar una vegada estigui en funcionament. Amb aquest model, les unitats de negoci del Grup Agbar poden canalitzar a través d'un únic interlocutor la relació amb els diferents proveïdors, simplificant enormement la negociació amb un mercat proveïdor cada dia més tecnificat, complex i agressiu.

En aquest sentit, Agbar Servicios Compartidos ha iniciat l'obra de l'edifici del Grup Agbar a Collblanc (l'Hospitalet de Llobregat), que contindrà el nou laboratori, la gerència sud d'Aigües de Barcelona i altres departaments. Addicionalment, s'ha finalitzat la gestió de control de l'edifici Pedrosa per a la societat Agbar Global Market, S.A.

Així mateix, s'han realitzat els treballs de seguiment de l'obra d'edificació de la Torre Agbar, i s'han preparat i començat a executar els projectes específics d'interiorisme i equipament complementari d'aquesta torre.

Negocis en desenvolupament



Centres d'atenció multimèdia

El Grup AGM Contacta

El Grup AGM Contacta es consolida com el primer operador independent d'aquest sector, i compta amb més de deu anys d'experiència en les àrees de tecnologia, assessorament, gestió de recursos i explotació de centres d'interacció amb clients.

Disposa d'una infraestructura formada per cinc centres d'atenció des dels quals es presten serveis a empreses enquadrades en tots els sectors d'activitat, en la gestió i el tractament de la relació amb els seus clients. Durant l'exercici 2004 s'ha ampliat la capacitat de prestació de serveis i s'ha arribat als 2.500 llocs.

Aquesta infraestructura de centres d'atenció de clients està orientada a aportar solucions particularitzades a les necessitats de les empreses en l'àmbit de gestió dels seus clients, unint atenció personalitzada a estratègies de millora de l'eficiència, aplicant la tecnologia més innovadora per donar suport a activitats d'informació, assessorament, promoció, venda, formació, i assistència tècnica en productes i serveis. Aquestes activitats es realitzen mitjançant la utilització de diferents canals d'interacció amb els clients (veu, fax, veu sobre protocol d'Internet –IP–, correu electrònic, etc.), i a través de la integració dels sistemes d'informació propis amb els de l'empresa del client.

La política comercial s'ha enfocat al desenvolupament d'una oferta més àmplia de serveis de valor afegit i, en especial, a la venda de tecnologia pròpia per a la gestió multicanal de centres d'atenció multimèdia en règim ASP (Concepta), i a la venda de projectes d'assessorament en gestió de clients.

Amb vista a afrontar amb millors garanties els nous reptes, l'any 2004 s'ha iniciat la integració operativa de les empreses que componen la divisió de centres d'atenció multimèdia: AGM Contacta (societat *holding*), Power Line (centre d'atenció multimèdia a Madrid) i TGT (centre d'atenció multimèdia a Barcelona), que finalitzarà amb la fusió jurídica d'aquestes empreses al principi del 2005. Això permetrà un major dinamisme i la reducció de despeses generals.



En línia amb la política del Grup Agbar d'assegurar la qualitat en el servei al client, les empreses de la divisió disposen del certificat de qualitat d'acord amb la norma UNE EN ISO 9001:2000.

Manteniment

En la seva activitat de comptadors d'aigua, Agbar Mantenimiento ha continuat amb la política d'introducció del comptador electrònic, en substitució del mecànic. De les 40.100 altes de comptadors dutes a terme el 2004, el 64% han estat comptadors electrònics, amb la qual cosa el parc actual de comptadors electrònics s'eleva ja a 260.000, el 20% del total.

El lloguer de comptadors continua sent preferència enfront de la compra i representa el 70% de les altes realitzades durant l'any. D'altra banda, i a fi de conservar el parc de comptadors actual, s'han efectuat més de 55.400 canvis de comptadors.

Al llarg de 2004, es va iniciar el procés d'acreditació per Enac del Laboratori de Comptadors segons la norma ISO 17.025. El sector va tancar l'any finalitzant el procés de certificació del sistema de gestió mediambiental segons la norma ISO 14.100 de 2004.

Recaptació d'exaccions

El Grup Agbar desenvolupa, a través de l'empresa Tribugest Gestión de Tributos, les seves filials i UTE, un ampli ventall de serveis d'assistència tècnica a entitats locals en l'àrea de la gestió tributària i recaptatòria. Aquests serveis comprenen la gestió de tot el cicle tributari, des de la determinació dels imports fins a la seva notificació, tramitació i liquidació d'expedients sancionadors, així com activitats relacionades (gestió cadastral, inventari de béns, formació, inspecció tributària, etc.). Tot això seguint estrictament els paràmetres de qualitat establerts per la nostra organització.

Al novembre de l'any 2003, el Grup Agbar va signar l'acord estratègic amb el Banco de Crédito Local (BCL, pertanyent al Grup BBVA) per constituir una plataforma comuna de desenvolupament dels negocis de recaptació. Aquest acord s'ha materialitzat donant entrada a BCL en el capital de Tribugest amb una participació del 40%, materialitzada mitjançant l'adquisició d'accions de Tribugest i l'aportació de la societat Afina, filial del BCL dedicada a la gestió i recaptació de tributs. La fusió de l'empresa Afina amb Tribugest ha tingut efecte a partir de gener de 2004.

L'empresa resultant s'ha situat com a líder indiscutible del mercat, amb un potencial tant financer com comercial molt superior al de la resta dels competidors, i amb una gran experiència dins l'àmbit de les administracions locals, en què ambdós grups desenvolupen part de les seves activitats, aportant un gran valor pel que fa a eficiència i eficàcia.

La xifra global de negoci per a l'exercici 2004 s'ha situat en 22,5 milions d'euros, un 35% superior a la xifra assolible en l'exercici anterior, imputable no solament a la fusió amb Afina, sinó també a la consecució de nous contractes (principalment a Cadis, Vilanova, Puertollano, i al desembre de 2004 a Múrcia i Tuineje). Al tancament de l'exercici 2004, Tribugest disposa d'una àmplia cartera de clients: 385 municipis i 13 entitats supramunicipals.

Com en anys anteriors, les renovacions de contractes (Ciudad Real, Melilla, Oviedo i Santander principalment) posen de manifest la satisfacció i fidelització dels clients.

Presència del sector a Espanya

La presència de Tribugest en les comunitats autònomes de l'Estat espanyol és la següent:



Logística i Transport urgent

ASM és l'empresa especialitzada en els serveis de transport urgent i distribució. Com a complement d'aquesta activitat, i amb la finalitat d'oferir un servei integral, també es presten serveis d'emmagatzematge, logística i manipulació. Aquest tipus de serveis, que va associat directament al transport, inclou una àmplia gamma de prestacions, des del simple emmagatzematge, la preparació de campanyes, realització de *mailings* i serveis de telemàrqueting, fins a la recollida, la distribució directa i la gestió integral d'estocs.

ASM té una clara vocació de servei al client aprofitant l'aplicació del desenvolupament tecnològic i de comunicacions, per incrementar el nivell d'informació que exigeix cada cop més el mercat, com a complement dels propis serveis de transport. Aquesta vocació es concreta en la possibilitat que tenen els nostres clients d'utilitzar els nostres sistemes de gestió per documentar les seves trameses, transmetre les comandes i consultar els justificants d'entrega per via telemàtica en temps real.

La configuració actual del grup ASM està integrada per la matriu, amb seu a Madrid, i delegacions pròpies a Barcelona, València, Saragossa i Las Palmas, a més de les filials ASM Málaga i MSM Mallorca, participades ambdues en un 70%.

La societat, participada en un 80% per Agbar, disposa de 69 delegacions per comercialitzar i distribuir, repartides per totes les comunitats autònomes, Portugal i Andorra. Durant l'exercici 2004 s'han transportat a través de la xarxa ASM 13 milions d'expedicions amb un total de 98 milions de quilos, i s'ha assolit en l'últim període de l'any una mitjana diària de 50.000 trameses.

La xifra d'inversions de l'exercici puja a 1,2 milions d'euros. El 70% correspon a inversions de millora de les instal·lacions i automatització dels equips de pesatge i volumetrització a Barcelona, València, Màlaga i Mallorca. El 30% restant s'ha aplicat a la renovació i ampliació del parc informàtic i a activitats d'R+D, per a l'ampliació i millora del nostre *software* de gestió.


Durant l'exercici 2004 s'ha potenciat l'estratègia iniciada el 2003 d'involucrar tota l'organització ASM cap a l'orientació total al client. Aquesta estratègia, emparada sota el nom de Projecte Clave, ha suposat des de l'increment dels controls de seguretat de les trameses, fins a la creació d'una plataforma d'atenció al client exclusiva en el sector, que permet una clara diferenciació del producte ASM enfront de la competència.

Les vendes de l'exercici han constatat la tendència expansiva iniciada a partir del quart trimestre de 2002. Aquest fet ha permès millorar la rendibilitat marginal de l'estructura instal·lada obtenint un increment del 14% en el resultat brut de les operacions respecte a 2003.

El creixement de la xifra de negocis ha estat generalitzat en totes les places pròpies de la xarxa ASM, i destaca la potenciació dels sectors farmacèutic i turístic, i la consolidació dels clients d'òptica i administració pública com a segments de mercat de recent incorporació a la nostra cartera. Aquesta progressió, amb diversificació de sectors i places de producció, han permès consolidar i refermar la presència d'ASM en l'àmbit nacional, enfortint l'estructura de la companyia en zones i mercats de forta producció i ampliant les expectatives de creixement per al 2005.



**Comptes anuals i
informe de gestió
Societat General
d'Aigües de Barcelona, S.A.**



INFORME D'AUDITORIA DE COMPTES ANUALS

Als Accionistes de
Sociedad General de Aguas de Barcelona, S.A.:

1. Hem auditat els comptes anuals de Sociedad General de Aguas de Barcelona, S.A., que comprenen el balanç de situació a 31 de desembre de 2004 i el compte de pèrdues i guanys i la memòria corresponents a l'exercici anual acabat en aquesta data, la formulació dels quals és responsabilitat dels Administradors de la Societat. La nostra responsabilitat és expressar una opinió sobre els esmentats comptes anuals en el seu conjunt, basada en el treball realitzat d'acord amb les normes d'auditoria generalment acceptades, que requereixen de l'examen, mitjançant la realització de proves selectives, de l'evidència justificativa dels comptes anuals i l'avaluació de la seva presentació, dels principis comptables aplicats i de les estimacions realitzades.
2. D'acord amb la legislació mercantil, els Administradors presenten, a efectes comparatius, amb cadascuna de les partides del balanç, del compte de pèrdues i guanys i del quadre de finançament, a més de les xifres de l'exercici 2004, les corresponents a l'exercici anterior. La nostra opinió es refereix exclusivament als comptes anuals de l'exercici 2004. Amb data 29 de març de 2004 vàrem emetre el nostre informe d'auditoria sobre els comptes anuals de l'exercici 2003, en el qual vàrem expressar una opinió favorable.
3. D'acord amb la legislació vigent, la Societat està obligada a formular separatament comptes anuals consolidats. Els efectes de la consolidació, en comparació amb els comptes anuals individuals adjunts, suposen un increment de les reserves i del benefici de l'exercici atribuïble al Grup per imports de 191.746 i 28.265 milers d'euros, respectivament, com també un increment dels actius i de l'import net de la xifra de negoci de 2.606.112 i 2.268.599 milers d'euros. Amb data 31 de març de 2005, hem emès el nostre informe d'auditoria sobre els comptes anuals consolidats de l'exercici 2004, en el qual expressem una opinió favorable.
4. Segons la nostra opinió, els comptes anuals adjunts expressen, en tots els aspectes significatius, la imatge fidel del patrimoni i de la situació financera de Sociedad General de Aguas de Barcelona, S.A. a 31 de desembre de 2004 i dels resultats de les seves operacions i dels recursos obtinguts i aplicats durant l'exercici anual acabat en aquesta data, i contenen la informació necessària i suficient per a la seva interpretació i comprensió adequades, de conformitat amb principis i normes comptables generalment acceptats que guarden uniformitat amb els aplicats l'exercici anterior.

5. L'informe de gestió adjunt de l'exercici 2004 conté les explicacions que els Administradors consideren oportunes sobre la situació de la Societat, l'evolució dels seus negocis i sobre altres assumptes, i no forma part integrant dels comptes anuals. Hem verificat que la informació comptable que conté l'esmentat informe de gestió concorda amb la dels comptes anuals de l'exercici 2004. El nostre treball com a auditors es limita a la verificació de l'informe de gestió amb l'abast esmentat en aquest mateix paràgraf i no inclou la revisió d'informació diferent de l'obtinguda a partir dels registres comptables de la Societat.

DELOITTE
Inscrita al ROAC Núm. S0692



Julio Haeffner

31 de març de 2005

Balanços de situació a 31 de desembre de 2004 i 2003

Milers d'euros

ACTIU	31-12-2004	31-12-2003
IMMOBILITZAT:		
Immobilitzacions immaterials (Nota 5):	33.728	39.975
Concessions, patents, llicències, marques i similars	7.253	7.253
Fons de comerç de fusió	53.310	53.310
Aplicacions informàtiques	52.781	52.600
Drets sobre actius cedits en ús	16.887	16.468
Amortitzacions	(96.503)	(89.656)
Immobilitzacions materials (Nota 6):	426.575	446.082
Terrenys i construccions	124.191	154.041
Instal·lacions de conducció	552.849	537.836
Altres instal·lacions, maquinària, utilitatge i mobiliari	146.140	136.554
Acomptes i immobilitzacions materials en curs	24.122	18.412
Altre immobilitzat	8.392	14.918
Amortitzacions	(429.119)	(415.679)
Immobilitzacions financeres (Nota 7):	1.224.794	1.101.398
Participacions en empreses del grup	1.005.779	959.064
Crèdits a empreses del grup	135.147	-
Participacions en empreses associades	108.487	140.146
Crèdits a empreses associades	17.440	1.999
Carta de valors a llarg termini	4.019	3.867
Altres crèdits	5.103	1.752
Dipòsits i fiances constituïts a llarg termini	11.929	9.714
Administracions Públiques a llarg termini	152.086	195.629
Provisions	(215.196)	(210.773)
Total immobilitzat	1.685.097	1.587.455
DESPESES A DISTRIBUIR EN DIVERSOS EXERCICIS	593	715
ACTIU CIRCULANT:		
Existències:	1.826	3.465
Primeres matèries i altres aprovisionaments	1.421	1.222
Productes en curs i semiacabats	405	2.243
Deutors:	92.253	111.070
Clients per vendes i prestacions de serveis	54.365	46.264
Empreses del grup, deutors	6.429	8.944
Empreses associades, deutors	629	338
Deutors diversos	4.665	9.152
Personal	71	85
Administracions Públiques	30.567	51.466
Provisions	(4.473)	(5.179)
Inversions financeres temporals (Nota 7):	80.398	253.402
Crèdits a empreses del grup	73.850	120.059
Crèdits a empreses associades	-	1.278
Carta de valors a curt termini	33	130.848
Altres crèdits	6.515	1.217
Dipòsits i Fiances a curt termini	-	-
Accions pròpies a curt termini (Nota 4e):	-	-
Accions pròpies a curt termini	-	-
Provisions	-	-
Tresoreria	1.153	4.041
Total actiu circulant	175.630	371.978
TOTAL ACTIU	1.861.320	1.960.148

Milers d'euros

PASSIU	31-12-2004	31-12-2003
FONS PROPIS (Nota 8):		
Capital subscrit	147.020	145.866
Prima d'emissió	178.366	182.056
Reserves de revalorització	128.061	128.061
Reserves:	444.593	302.638
Reserva legal	29.174	28.886
Reserva adquisició accions pròpies	-	-
Diferències per ajust del capital a euros	231	231
Altres reserves	415.188	273.521
Benefici de l'exercici	169.682	187.859
Dividend a compte lliurat en l'exercici	(23.291)	(20.841)
Total fons propis	1.044.431	925.639
INGRESSOS A DISTRIBUIR EN DIVERSOS EXERCICIS	17.080	12.705
PROVISIONS PER A RISCOS I DESPESES:		
Fons de reversió financer	607	454
Altres provisions	151.090	225.200
Total provisions per a riscos i despeses (Nota 9)	151.697	225.654
CREDITORS A LLARG TERMINI:		
Deutes amb entitats de crèdit (Nota 10):	53.509	37.242
Deutes amb empreses grup i associades (Nota 11)	240.595	534.239
Altres creditors:	38.144	42.959
Altres deutes	12.519	12.442
Fiances i dipòsits rebuts a llarg termini	11.383	10.746
Administracions Públiques a llarg termini (Nota 12)	14.242	19.771
Desemborsaments pendents sobre accions no exigits:	8.976	10.227
D'empreses del grup	8.976	10.227
D'empreses associades i d'altres empreses	-	-
Total creditors a llarg termini	341.224	624.667
CREDITORS A CURT TERMINI:		
Deutes amb entitats de crèdit (Nota 10):	28.873	14.110
Préstecs i altres deutes	28.346	12.258
Deutes per interessos	527	1.852
Deutes amb empreses del grup i associades (Nota 11):	157.418	41.674
Deutes amb empreses del grup	157.363	41.671
Deutes amb empreses associades	55	3
Altres creditors:	39.141	36.942
Acomptes rebuts per comandes	1.410	2.566
Deutes per compres o prestacions de serveis	37.731	34.376
Altres deutes no comercials:	80.361	77.954
Administracions Públiques	42.538	38.281
Remuneracions pendents de pagament	8.307	7.305
Altres deutes	29.490	32.342
Fiances i dipòsits rebuts a c/t	26	26
Provisions per a operacions de tràfic	878	803
Ajustos per periodificació	217	-
Total creditors a curt termini	306.888	171.483
TOTAL PASSIU	1.861.320	1.960.148

Comptes de pèrdues i guanys corresponents als exercicis anuals acabats el 31 de desembre de 2004 i 2003

Milers d'euros

DEURE	Exercici 2004	Exercici 2003
DESPESES:		
Reducció de productes en curs i semiacabats	1.838	-
Aprovisionaments	76.907	54.427
Consum de primeres matèries i altres materials consumibles	47.337	28.602
Altres despeses externes	29.570	25.825
Despeses de personal (Nota 14)	74.266	72.837
Sous, salaris i assimilats	49.026	49.418
Càrregues socials	25.240	23.419
Dotacions per a amortitzacions d'immobilitzat	36.163	39.544
Variació de les provisions de tràfic	1.395	129
Altres despeses d'explotació	90.123	101.916
Serveis exteriors	84.029	95.815
Tributs	5.000	4.214
Altres despeses de gestió corrent	1.094	1.887
Total despeses d'explotació	280.692	268.853
Benefici d'explotació	11.415	3.554
Despeses financeres i despeses assimilades	19.335	32.451
Per deutes amb empreses del grup	16.546	19.034
Per deutes amb tercers i despeses assimilades	2.789	13.417
Variació provisions d'inversions financeres	410	88
Diferències negatives de canvi	-	384
Total despeses financeres	19.745	32.923
Resultats financers positius	49.468	5.169
Benefici de les activitats ordinàries	60.883	8.723
Variació de les provisions d'immobilitzat immaterial, material i cartera de control	-	-
Pèrdues procedents de l'immobilitzat immaterial, material i cartera de control	4.366	2.503
Pèrdues per operacions amb accions i obligacions pròpies	-	54
Despeses extraordinàries (Nota 14)	31.816	57.372
Total despeses extraordinàries	36.182	59.929
Resultats extraordinaris positius	136.103	198.351
Benefici abans d'impostos	196.986	207.074
Impost sobre Societats (Nota 12)	27.304	19.215
Altres impostos	-	-
Benefici de l'exercici	169.682	187.859

Milers d'euros

HAYER	Exercici 2004	Exercici 2003
INGRESSOS:		
Import net de la xifra de negocis (Nota 14)	230.721	220.516
Vendes	212.763	206.194
Prestacions de serveis	17.958	14.322
Augment d'existències de productes acabats i en curs de fabricació	-	503
Treballs efectuats per l'empresa per a l'immobilitzat (Nota 14)	47.004	39.459
Altres ingressos d'explotació	14.382	11.929
Total ingressos d'explotació	292.107	272.407
Ingressos de participacions en capital	63.647	35.992
En empreses del grup (Annex I)	62.380	34.800
En empreses associades (Annex III)	1.267	1.179
En empreses fora del grup	-	13
Altres interessos i ingressos assimilats	5.374	2.100
D'empreses del grup	2.596	833
D'empreses associades	711	105
Altres interessos	651	453
Beneficis en inversions financeres	1.416	709
Diferències positives de canvi	192	-
Total ingressos financers	69.213	38.092
Variació de les provisions d'immobilitzat immaterial, material i cartera de control (Nota 7)	7.222	11.768
Beneficis en alienació d'immobilitzat immaterial, material i cartera de control (Nota 14)	82.555	240.011
Beneficis per operacions amb accions i obligacions pròpies	11	59
Ingressos extraordinaris	82.497	6.442
Total ingressos extraordinaris	172.285	258.280

MEMÒRIA CORRESPONENT A L'EXERCICI ANUAL ACABAT EL 31 DE DESEMBRE DE 2004

1. Activitat de la Societat

Sociedad General de Aguas de Barcelona, S.A. (d'ara endavant, Agbar o la Societat) té el seu domicili social a Barcelona, Passeig de Sant Joan, 39. Fou constituïda el 20 de gener de 1882, a París, i els seus estatuts socials foren adaptats a la vigent Llei de Societats Anònimes mitjançant escriptura autoritzada inscrita en el Registre Mercantil de Barcelona, tom 8.880, foli 62, full B-16.487, inscripció 1.032.

L'objecte social d'Agbar és:

A) La prestació de serveis públics sota qualsevol forma de gestió admesa en dret, incloent-hi, quan sigui necessari, el projecte, la realització i la construcció de les corresponents obres d'infraestructura i equipaments, com també la fabricació, la construcció i el subministrament de tot tipus d'equips i elements. I, especialment, la prestació de serveis públics relacionats amb:

- a) Proveïment d'aigua en les diferents modalitats de subministrament denominades "en alta" i "en baixa", destinades tant a entitats públiques com a privades i particulars, per a usos industrials i domèstics.
- b) Recollida, tractament i eliminació de residus sòlids, com també el seu reciclatge.
- c) Tractament i depuració d'aigües residuals i de tot tipus de residus líquids, com també la reutilització directa d'aquestes aigües.
- d) Sistemes de clavegueram.
- e) Sistemes de regadiu.
- f) Obres hidràuliques i civils.

B) L'explotació i comercialització de tot tipus de brolladors d'aigües naturals, fins i tot mineromedicinals.

C) El foment i la contribució al desenvolupament de la tecnologia mitjançant la constitució i participació en entitats dedicades a la recerca i desenvolupament, com ara fundacions, associacions i centres docents públics i privats.

D) El foment, desenvolupament i assistència en les activitats informàtiques, cibernètiques i de processos automatitzats.

E) L'adquisició de tot tipus de finques, siguin rústiques o urbanes, com també la construcció de tot tipus d'edificis, per al seu ús o explotació en venda, renda o sota qualsevol altra modalitat.

F) L'estudi, projecte, construcció, fabricació, subministrament, manteniment i conservació d'obres i instal·lacions, de tot tipus, sistemes i en general de mitjans de control, operació i gestió relacionats amb les activitats de l'electricitat, l'electrònica, les telecomunicacions, la producció d'energia, la captació, la transferència i la teletransmissió de dades.

Així mateix, la Societat podrà desenvolupar, implantar i mantenir aplicacions informàtiques, telemàtiques, d'automatismes i telecontrol, de recepció i transmissió de veu i dades, de teledetecció, i en general, de captació, procés i transferència d'informació en tot tipus d'àmbit d'activitat econòmica.

G) La prestació de serveis d'inspecció tècnica, auditoria tècnica i control de qualitat, assaig, anàlisi, recerca i desenvolupament, homologació i certificat en qualsevol sector de la indústria o dels serveis.

H) La realització de forma indirecta, és a dir, mitjançant la titularitat d'accions o de participacions en altres societats constituïdes a l'efecte, d'operacions d'assegurança privada de conformitat amb les previsions de la Llei 30/1995, de 8 de novembre, d'ordenació i supervisió de les assegurances privades, complint tots els requisits aplicables a aquestes.

I) L'adquisició i explotació, de forma indirecta, d'establiments sanitaris d'hospitalització i d'assistència medicoquirúrgica, així com tota activitat mèdica i assistencial relacionada amb aquest objecte, mitjançant la titularitat d'accions o participacions en altres societats.

J) L'actuació com a societat holding, i a l'efecte poder constituir o participar, en concepte de soci o accionista, en altres societats, qualssevol que sigui la seva naturalesa o objecte, fins i tot en associacions i empreses civils, mitjançant la subscripció o adquisició i tinença d'accions o participacions, sense envair les activitats pròpies de les institucions d'inversió col·lectiva, societats i agències de valors, o d'aquelles altres entitats regides per Lleis especials.

K) La compravenda d'accions, obligacions i la resta de títols de renda fixa o variable, nacionals i estrangers, relatius a les activitats anteriorment relacionades, com també la participació en qualitat de fundadors de societats o entitats que s'hagin de constituir amb les mateixes finalitats.

Queda exclòs l'exercici directe, i l'indirecte quan sigui procedent, de totes aquelles activitats reservades per la legislació especial. La Societat no desenvoluparà cap activitat per a la qual les lleis exigeixin condicions o limitacions específiques, mentre no les compleixi de forma exacta.”

Agbar té com a principal activitat la distribució i subministrament d'aigua a Barcelona, servei del qual és titular amb caràcter indefinit. Així mateix realitza aquesta activitat en altres municipis de l'àrea metropolitana de Barcelona, com són l'Hospitalet de Llobregat, Badalona i Santa Coloma de Gramenet, entre altres.

Amb data 9 de setembre de 2004, la Societat ha subscrit un acord marc amb l'Entitat Metropolitana de Serveis Hidràulics i Tractament de Residus (d'ara endavant, EMSHTR) per als propers 4 anys referit al subministrament d'aigua a l'àrea metropolitana de Barcelona. L'objectiu estratègic d'aquest acord és promoure i assegurar als ciutadans una gestió del servei basada en criteris de qualitat, sostenibilitat i màxim respecte mediambiental. La primera conseqüència d'aquest acord ha estat la nova orientació de la política d'inversions, amb la promoció de projectes de recuperació de recursos hídrics en l'àmbit metropolità i el desenvolupament de solucions netes en aquells processos que tenen impacte en el medi ambient, a més d'altres projectes de millora i ampliació d'infraestructures i d'increment de l'eficiència. En aquest sentit, la Societat té compromesos per a l'exercici 2005 amb EMSHTR la realització d'inversions per un import de 37.395 milers d'euros. Així mateix, l'esmentat acord pretén garantir un elevat nivell de servei. Per aquest motiu es defineixen uns indicadors de gestió per determinar el nivell efectiu del servei i impulsar la millora contínua en determinades àrees d'activitat (qualitat de l'aigua, gestió mediambiental, gestió del servei i atenció al client).

2. Bases de presentació dels comptes anuals

Imatge fidel

Els comptes anuals adjunts han estat obtinguts dels registres comptables de la Societat i es presenten d'acord amb el que estableix l'Ordre del Ministeri d'Economia i Hisenda de 10 de desembre de 1998, per la qual s'aproven les normes d'adaptació del Pla General de Comptabilitat a les empreses del sector de proveïment i sanejament d'aigua, i d'acord amb la Llei de Societats Anònimes, de manera que mostren la imatge fidel del patrimoni, de la situació financera i dels resultats de la Societat. Aquests comptes anuals de l'exercici 2004, que han estat formulats pels Administradors de la Societat, es sotmetran a l'aprovació per la Junta General Ordinària d'Accionistes. La Societat estima que seran aprovats sense cap modificació. D'altra banda, els comptes anuals corresponents a l'exercici 2003 foren aprovats el 21 de maig de 2004.

3. Distribució de resultats

La proposta de distribució del benefici net de l'exercici 2004 d'Agbar és la següent:

	Milers d'euros
Dividend a compte repartit	23.291
Dividend complementari	36.100
Reserves voluntàries	110.060
Reserva legal	231
Benefici net de l'exercici 2004	169.682

Amb data 17 de desembre de 2004 el Consell d'Administració acordà el repartiment d'un dividend a compte dels beneficis de l'exercici 2004 a les accions de 0,16 euros bruts per acció, tant de classe A (codi ISIN ES0141330C19), com de classe B (codi ISIN ES0141330F16), que es va fer efectiu a partir de l'11 de gener de 2005. L'estat comptable previsional de liquiditat, elaborat d'acord amb els requisits legals, i en el qual es posa de manifest l'existència de resultats i liquiditat suficient per distribuir el dividend a compte, és el següent:

	Milers d'euros
Benefici abans d'impostos pel període de l'1 de gener a 31 d'octubre de 2004 (*)	167.356
Menys:	
Impost sobre Societats estimat	(20.869)
Dotació prevista a reserva legal	(291)
Límit distribució dividendes a compte	146.196
Tresoreria disponible en la data de l'acord de distribució del dividend a compte (17 de desembre de 2004) (**)	339.417
Augments de tresoreria en el període d'un any	550.601
Disminucions de tresoreria en el període d'un any	(530.749)
Tresoreria previsible en data desembre de 2004 (*)	359.269

(*) Últim tancament comptable disponible a 17 de desembre de 2004.

(**) S'inclouen com a tresoreria els saldos disponibles de comptes de crèdit.

4. Normes de valoració

Les principals normes de valoració utilitzades per la Societat en l'elaboració dels seus comptes anuals per a l'exercici 2004, d'acord amb les establertes pel Pla General de Comptabilitat adaptat a les empreses del sector de proveïment i sanejament d'aigua, han estat les següents:

a) Fons de comerç de fusió:

El fons de comerç de fusió (vegeu la Nota 5), originat per l'absorció de Corporación Agbar, S.A. i Aplicaciones del Agua, S.A. (ADASA) per part d'Agbar, amb data 1 de gener de 1992, corresponia a la diferència entre el valor en llibres de la Societat d'aquestes participacions i el valor teoricocomptable de les societats absorbides, segons els balanços de fusió a 31 de desembre de 1991, que incloïen una revaloració de les immobilitzacions financeres de Corporación Agbar, S.A. de 30.964 milers d'euros per comptabilitzar-les al seu valor teoricocomptable.

D'acord amb l'autorització de la Junta General d'Accionistes, de data 30 de maig de 1995, la Societat va decidir constituir una provisió amb càrrec a reserves voluntàries per compensar el fons de comerç de fusió pendent d'amortitzar a l'1 de gener de 1995, que era de 37.317 milers d'euros. Tot seguit es va procedir a l'amortització total del saldo pendent d'aquest fons, i es va disposar per tant de la corresponent provisió constituïda.

b) Immobilitzacions immaterials:

Les immobilitzacions immaterials es valoren al seu preu d'adquisició o cost de producció i s'amortitzen, conforme als criteris següents (vegeu la Nota 5):

- Els drets de superfície sobre finques urbanes s'amortitzen linealment en el termini de durada dels esmentats drets.
- Els drets d'ús per ubicar instal·lacions de conducció s'amortitzen linealment en un període de cinquanta anys.
- Les aplicacions informàtiques s'amortitzen linealment en un període de cinc anys.
- Les concessions administratives s'amortitzen linealment en funció del període de llur durada.

Els costos salarials del personal propi, com també els costos associats al projecte, la instal·lació i la posada en marxa dels elements de l'immobilitzat immaterial, es capitalitzen com a major cost dels corresponents béns. Els costos activats per aquest concepte a l'exercici 2004 es presenten com a "Treballs efectuats per l'empresa per a l'immobilitzat" en el compte de pèrdues i guanys adjunt.

Els elements en curs es traspassen a l'immobilitzat immaterial en explotació, una vegada finalitzat el corresponent període de desenvolupament.

c) Immobilitzacions materials:

L'immobilitzat material es troba valorat a preu d'adquisició o cost de producció actualitzat d'acord amb diverses disposicions legals entre les quals es troba el Reial Decret-Llei 7/1996, de 7 de juny (vegeu les Notes 6 i 8).

Els costos d'ampliació, modernització o millores que representen un augment de la productivitat, capacitat o eficiència, o un allargament de la vida útil dels béns, es capitalitzen com a major cost dels corresponents béns.

Els costos salarials del personal propi, com també els costos associats al projecte, la instal·lació i la posada en marxa dels elements de l'immobilitzat material (consums de materials de magatzem i altres despeses externes aplicables), es capitalitzen com a major cost dels corresponents béns. Els costos activats per aquest concepte a l'exercici 2004 es presenten com a "Treballs efectuats per l'empresa per a l'immobilitzat" en el compte de pèrdues i guanys adjunt.

Els costos de reparacions i manteniment són registrats com a despesa en l'exercici en què es produeixen.

La Societat amortitza el seu immobilitzat material seguint el mètode lineal, en funció dels anys de vida útil restant estimada dels diferents elements, segons el detall següent:

	Anys de vida útil
Construccions	20 a 50
Instal·lacions tècniques	12,5 a 20
Maquinària	12
Instal·lacions de conducció	20 a 34
Elements de transport	10
Mobiliari i estris	10
Equips per a processament d'informació	4
Instal·lacions industrials i comercials	12 a 17
Utilitatge	3,33 a 12
Altres immobilitzats materials	12,5

d) Immobilitzacions financeres i inversions financeres temporals:

La Societat segueix els criteris següents en la comptabilització de les seves inversions en valors mobiliaris, tant si es tracta de valors de renda fixa com variable, i si són a curt o a llarg termini:

- A) Participacions en el capital de societats del Grup o associades: Al menor entre el cost d'adquisició o el valor teoricocomptable de les participacions, corregit en l'import de les plusvàlues tàcites existents en el moment de l'adquisició que subsisteixin a la data de tancament. La dotació de provisions es realitza atenent l'evolució dels fons propis consolidats de la societat participada.
- B) Títols amb cotització oficial (excepte participacions en el capital de societats del Grup o associades): A cost d'adquisició o a valor de mercat, el menor. Com a valor de mercat es considera, de la cotització oficial mitjana de l'últim trimestre de l'exercici o de la cotització al tancament, la que resulti inferior. Quan hi hagi interessos, explícits o implícits, meritats i no vençuts al final de l'exercici, la correcció valorativa es determina comparant el preu de mercat amb la suma del preu d'adquisició dels valors i dels interessos meritats i no vençuts al tancament de l'exercici.
- C) Títols sense cotització oficial (excepte participacions en el capital de societats del Grup o associades): A cost d'adquisició, minorat, si s'escau, per les provisions necessàries per a depreciació, per l'excés del cost sobre el seu valor teoricocomptable al tancament de l'exercici corregit en l'import de les plusvàlues tàcites existents en el moment de l'adquisició que subsisteixin a la data del tancament.
- D) Títols en societats estrangeres: S'apliquen els criteris descrits en els quatre punts anteriors, segons les característiques de la Societat. Per al càlcul del valor teoricocomptable o valor de mercat, segons correspongui, s'aplica el tipus de canvi vigent a la data de tancament per a la conversió de la moneda original a euros (vegeu la Nota 7).
- E) Els excedents de tresoreria es materialitzen en valors de renda fixa a curt termini que es registren al preu d'adquisició. Els ingressos per interessos es computen a l'exercici en què es meriten, seguint un criteri financer (vegeu la Nota 7).

Les minusvàlues entre el cost d'adquisició revalorat, si s'escau, i el valor de mercat o el valor teoricocomptable corregit, si s'escau, en l'import de les plusvàlues tàcites existents en el moment de l'adquisició i que subsisteixin al tancament de l'exercici, es registren a l'epígraf "Provisions" del capítol "Immobilitzacions financeres" i d'"Inversions financeres temporals", en cas que siguin necessàries, del balanç de situació adjunt.

Els comptes anuals adjunts estan referits a la Societat individualment, i s'han formulat separatament els comptes anuals consolidats amb els de les societats del Grup i associades. Aquests comptes consolidats, preparats tenint en consideració els mètodes de consolidació aplicables als diferents tipus de participacions, reflecteixen les següents variacions en els fons propis, resultats de l'exercici, actius totals i import net de la xifra de negocis, en relació amb els comptes anuals adjunts:

Milers d'euros

	Augment/ (Disminució)
Capital i reserves	191.746
Benefici net de l'exercici	28.265
Total actiu	2.606.112
Import net de la xifra de negocis	2.268.599

e) Accions pròpies:

Les accions de la Societat en autocartera, les quals cotitzen a la Borsa, es comptabilitzen pel menor dels imports següents: preu d'adquisició, cotització de l'últim dia de l'exercici o cotització mitjana de l'últim trimestre. A 31 de desembre de 2004, no hi ha accions pròpies en poder de la Societat (vegeu la Nota 8g).

f) Existències:

Les primeres matèries i auxiliars es valoren a cost mitjà d'adquisició o a valor de mercat, el menor.

Els treballs en curs corresponen en la seva major part a treballs realitzats per compte d'altri i es valoren al cost, que inclou el cost dels materials incorporats, la mà d'obra i les despeses directes de fabricació.

La Societat, si s'escau, registra les provisions necessàries per reflectir la pèrdua de valor de les existències per la seva obsolescència o per reflectir adequadament el seu valor de realització.

g) Compromisos i provisions per a pensions i obligacions similars:

La Societat té establert un compromís de pensions de prestació definida complementari al de la Seguretat Social, la finalitat del qual consisteix a garantir als empleats, l'antiguitat dels quals sigui anterior a l'1 de gener de 1991, una sèrie de beneficis en concepte de pensions de jubilació i viduitat. A més, el conveni col·lectiu vigent en la Societat estableix que tot el personal fix, incorporat a partir de l'1 de gener de 1991, que hagi superat el període de prova, té dret a ser partícip en un pla de pensions d'aportació definida acollit a la Llei 8/87, de 8 de juny, de Regulació dels Plans i Fons de Pensions que cobreix les prestacions de jubilació, viduitat, invalidesa i orfandat.

Basant-se en la normativa vigent, la Societat particularment segons la Llei de Plans i Fons de Pensions va procedir a l'exercici 2002 a completar l'externalització dels compromisos indicats anteriorment i per a això va formalitzar un únic pla de pensions amb una entitat asseguradora al qual va incorporar el pla de pensions d'aportació definida anteriorment indicat (vegeu la Nota 13d).

La Societat registra en el compte de pèrdues i guanys els costos derivats de les meritacions anuals del Pla de Pensions, d'acord amb els corresponents càlculs actuàrials efectuats per tercers independents per a cadascun dels riscos coberts.

h) Impost sobre beneficis:

L'Impost sobre Societats de cada exercici es calcula en funció del resultat comptable abans d'impostos, augmentat o disminuït, segons s'escaigui, per les diferències permanents, que no es reverteixen en períodes següents, amb el resultat fiscal, entès aquest com la base imposable de l'esmentat impost, i minorat per les bonificacions i deduccions en la quota, excloses les retencions i els pagaments a compte (vegeu la Nota 12).

Les diferències, si s'escau, entre la quota corresponent a la base imposable i l'ingrés o despesa comptabilitzada, es registren com a impostos diferits o anticipats, segons la seva naturalesa.

A més es registra comptablement l'import de les deduccions que s'estimen que podran ser aplicades en els propers 10 anys a partir de la normativa actualment aplicable respecte a les deduccions i bonificacions fiscals.

i) Transaccions en moneda diferent de l'euro:

- A) Les diferències de valoració en euros generades pels instruments financers en moneda diferent de l'euro que financen inversions en societats estrangeres que tenen la mateixa moneda funcional, o una altra altament correlacionada amb aquella i per les quals es produeix una situació de cobertura de risc de canvi associat a l'esmentat préstec, es registren com a resultats extraordinaris de l'exercici compensant els efectes contraris derivats de la correcció de valor de les inversions financeres corresponents.
- B) Per a la resta de deutes i crèdits en moneda diferent de l'euro, la conversió en euros és realitzada aplicant el tipus de canvi vigent en el moment d'efectuar la corresponent operació, i es valora al tancament de l'exercici d'acord amb el tipus de canvi vigent en aquest moment.

Les diferències de canvi positives o negatives es classifiquen en funció de l'exercici de venciment i de la moneda. Les diferències negatives que es produeixen en cada grup s'imputen a resultats, mentre que les diferències positives no realitzades es recullen en el passiu del balanç com a "Ingressos a distribuir en diversos exercicis". No obstant això, les diferències positives no realitzades es porten a resultats quan per a cada grup homogeni s'hagin imputat a resultats en exercicis anteriors o en el propi exercici diferències negatives de canvi, amb el límit econòmic d'aquestes.

j) Ingressos i despeses:

Els ingressos i despeses s'imputen en funció del criteri de la meritació, és a dir, quan es produeix el corrent real de béns i serveis que ells mateixos representen, amb independència del moment en què es produeix el corrent monetari o financer que se'n deriva (vegeu la Nota 14).

Tanmateix, seguint el principi de prudència, la Societat únicament comptabilitza els beneficis realitzats a la data del tancament de l'exercici, mentre que els riscos i les pèrdues previsibles, fins i tot els eventuals, es comptabilitzen tan bon punt són coneguts.

k) Subministraments pendents de facturació:

La Societat registra com a venda d'aigua els subministraments realment efectuats, i inclou l'import de l'aigua subministrada que, a 31 de desembre, està pendent de facturació. Aquest import és a 31 de desembre de 2004 de 28.656 milers d'euros i figura registrat a l'epígraf "Deutors - Clients per vendes i prestacions de serveis" de l'actiu del balanç de situació adjunt.

l) Informació sobre medi ambient:

Es consideren actius de naturalesa mediambiental els béns que són utilitzats de forma duradora en l'activitat de la Societat, la finalitat principal dels quals són la minimització de l'impacte mediambiental i la protecció i millora del medi ambient incloent-hi la reducció o eliminació de la contaminació futura de les operacions de l'Entitat (vegeu la Nota 18).

Aquests actius es troben valorats, igual que qualsevol actiu material, a preu d'adquisició o cost de producció actualitzat d'acord amb diverses disposicions legals entre les quals es troba el Reial Decret-Llei 7/1996, de 7 de juny (vegeu la Nota 4c).

La Societat amortitza aquests elements seguint el mètode lineal, en funció dels anys de vida útil restant estimada dels diferents elements segons el detall que s'indica a la Nota 4c.

5. Immobilitzacions immaterials

El detall i el moviment de l'exercici 2004 d'aquest epígraf del balanç de situació adjunt és el següent:

Milers d'euros

	Saldo a l'1 de gener de 2004	Addicions o dotacions	Retirs o reduccions	Traspassos	Saldo a 31 de desembre de 2004
Concessions, patents, llicències, marques i similars:					
Cost	7.253	-	-	-	7.253
Amortització acumulada	(2.347)	(123)	-	-	(2.470)
	4.906	(123)	-	-	4.783
Fons de comerç de fusió:					
Cost	53.310	-	-	-	53.310
Amortització acumulada	(53.310)	-	-	-	(53.310)
	-	-	-	-	-
Aplicacions informàtiques:					
Cost	52.600	189	(1.780)	1.772	52.781
Amortització acumulada	(30.552)	(7.643)	1.265	-	(36.930)
	22.048	(7.454)	(515)	1.772	15.851
Drets sobre actius cedits en ús:					
Cost	16.468	419	-	-	16.887
Amortització acumulada	(3.447)	(346)	-	-	(3.793)
	13.021	73	-	-	13.094
Total:					
Cost	129.631	608	(1.780)	1.772	130.231
Amortització acumulada	(89.656)	(8.112)	1.265	-	(96.503)
Total	39.975	(7.504)	(515)	1.772	33.728

A 31 de desembre de 2004, s'inclou a l'epígraf "Concessions, patents, llicències, marques i similars" l'aportació efectuada per la Societat a l'Institut Municipal de Promoció Urbanística, S.A. corresponent a una part de les galeries de servei de les rondes de Barcelona, l'import net de la qual és de 4.391 milers d'euros.

La columna de traspassos de l'epígraf "Aplicacions informàtiques", com també la major part de les addicions de l'exercici, corresponen al procés d'implantació de nous aplicatius informàtics de la Societat.

L'epígraf "Drets sobre actius cedits en ús" inclou el valor net corresponent al dret de superfície sobre una finca urbana que venç l'any 2039 i que a 31 de desembre de 2004 era d'11.697 milers d'euros. La Societat té constituïda una garantia hipotecària per aquesta finca per garantir el pagament d'aquests drets de superfície. A 31 de desembre de 2004, els epígrafs de creditors a curt i llarg termini del balanç de situació adjunt inclouen un total d'11.475 milers d'euros associats al deute pendent per aquest dret de superfície. A més, s'inclou també el valor net dels drets de superfície sobre dues finques urbanes en el terme municipal de Castelldefels, per imports de 763 i 634 milers d'euros, respectivament. En ambdós casos el venciment dels drets de superfície és de 75 anys, que finalitzen en els anys 2072 i 2076, respectivament.

L'import de l'immobilitzat immaterial totalment amortitzat a 31 de desembre de 2004 és de 69.087 milers d'euros.

El pressupost d'inversions per a l'exercici 2005 de la Societat en immobilitzat immaterial és de 1.660 milers d'euros.

6. Immobilitzacions materials

El detall i moviment de l'exercici 2004 d'aquest epígraf del balanç de situació adjunt és el següent:

Milers d'euros

	Saldo a l'1 de gener de 2004	Addicions o dotacions	Retirs o reduccions	Traspassos	Saldo a 31 de desembre de 2004
Terrenys i construccions:					
Cost	154.041	1.742	(34.030)	2.438	124.191
Amortització acumulada	(48.263)	(3.294)	3.906	(1)	(47.652)
	105.778	(1.552)	(30.124)	2.437	76.539
Maquinària:					
Cost	148	-	-	8	156
Amortització acumulada	(19)	(14)	-	2	(31)
	129	(14)	-	10	125
Instal·lacions de conducció:					
Cost	537.836	15.549	(6.748)	6.212	552.849
Amortització acumulada	(280.790)	(17.810)	3.893	(974)	(295.681)
	257.046	(2.261)	(2.855)	5.238	257.168
Altres instal·lacions, utilitatge i mobiliari:					
Cost	136.406	8.204	(3.469)	4.843	145.984
Amortització acumulada	(76.324)	(6.122)	1.470	971	(80.005)
	60.082	2.082	(1.999)	5.814	65.979
Acomptes i immobilitzacions materials en curs:					
Cost	18.412	21.351	-	(15.641)	24.122
	18.412	21.351	-	(15.641)	24.122
Altres immobilitzat:					
Cost	14.918	574	(7.470)	370	8.392
Amortització acumulada	(10.283)	(747)	5.280	-	(5.750)
	4.635	(173)	(2.190)	370	2.642
Total:					
Cost	861.761	47.420	(51.717)	(1.770)	855.694
Amortització acumulada	(415.679)	(27.987)	14.549	(2)	(429.119)
Total	446.082	19.433	(37.168)	(1.772)	426.575

Els traspassos realitzats durant l'exercici corresponen al cost de determinats projectes que es trobaven en curs i que han estat reclassificats a l'epígraf d'immobilitzat immaterial atesa la seva naturalesa (vegeu la Nota 5).

Els retirs més significatius corresponen a les baixes de l'epígraf de "Terrenys i construccions" associats a la venda d'un immoble de la Societat per valor brut de 15.155 milers d'euros. Aquesta venda ha generat un benefici extraordinari positiu de 14.308 milers d'euros, registrat com a "Beneficis per alienació de l'immobilitzat material" (vegeu la Nota 14).

La Societat va actualitzar el 1996 el seu immobilitzat material a l'empara del Reial Decret-Llei 7/1996, de 7 de juny, amb pagament d'un gravamen únic del 3%. L'actualització es va practicar aplicant els coeficients màxims autoritzats per l'esmentat Reial Decret-Llei.

Els comptes afectats per l'actualització i el seu efecte el 31 de desembre de 2004 són els següents:

	Milers d'euros		
	Increment net de valor	Amortització acumulada	Efecte net
Terrenys i construccions	15.325	(4.390)	10.935
Instal·lacions de conducció	99.409	(59.512)	39.897
Altres instal·lacions, utilitatge i mobiliari	8.291	(7.102)	1.189
Altres immobilitzats	260	(254)	6
Total	123.285	(71.258)	52.027

La plusvàlua resultant de l'actualització, neta del gravamen únic del 3%, va ser abonada al compte "Reserves de revaloració" del balanç de situació adjunt (vegeu la Nota 8d). Com a contrapartida de la plusvàlua es varen utilitzar els comptes corresponents als elements patrimonials actualitzats, sense variar l'import de l'amortització acumulada comptabilitzada.

L'increment net de valor resultant de les operacions d'actualització s'amortitzarà en els períodes impositius que restin per completar la vida útil dels elements patrimonials actualitzats. L'actualització de 1996 ha suposat un augment en les amortitzacions de l'exercici 2004 de 6.293 milers d'euros, i es preveu que en l'exercici 2005 aquest efecte sigui aproximadament de 5.478 milers d'euros.

L'immobilitzat material totalment amortitzat a 31 de desembre de 2004 és de 175.525 milers d'euros.

El pressupost d'inversions per a l'exercici 2005 de la Societat en immobilitzat material és de 84.863 milers d'euros, el qual inclou totes les inversions necessàries per al trasllat de la Societat a una nova seu social, previst per a l'exercici 2005.

7. Immobilitzacions financeres i inversions financeres temporals

El moviment produït durant l'exercici 2004 en els diversos comptes d'"Immobilitzacions financeres" i d'"Inversions financeres temporals" ha estat el següent:

Milers d'euros

	Saldo a l'1 de gener de 2004	Addicions o dotacions	Augment/ (disminució) per transferència o traspàs	Baixes/ reversions	Saldo a 31 de desembre de 2004
Immobilitzacions financeres:					
Participació en empreses del Grup	959.064	37.328	31.822	(22.435)	1.005.779
Participació en empreses associades	140.146	165	(31.822)	(2)	108.487
Crèdits a empreses del Grup	-	143.047	(7.900)	-	135.147
Crèdits a empreses associades	1.999	15.441	-	-	17.440
Cartera de valors a llarg termini-					
Participació en altres empreses	1.585	152	-	-	1.737
Valors de renda fixa	-	-	-	-	-
Altres	2.282	-	-	-	2.282
	3.867	152	-	-	4.019
Altres crèdits	1.752	3.584	-	(233)	5.103
Dipòsits i fiances	9.714	2.726	-	(511)	11.929
Administracions públiques a llarg termini	195.629	6.359	-	(49.902)	152.086
Provisions	(210.773)	(4.073)	(15.354)	15.004	(215.196)
Total immobilitzat financer	1.101.398	204.729	(23.254)	(58.079)	1.224.794
Inversions financeres temporals	253.402	51.846	(1.109)	(223.741)	80.398

a) Participació en empreses del Grup i associades:

En els Annexos I, II i III es presenta una relació de les empreses del Grup, multigrup i associades, respectivament, i la informació relacionada amb aquestes a 31 de desembre de 2004.

Les variacions dels epígrafs "Participació en empreses del Grup i associades" durant l'exercici 2004 es resumeixen, en milers d'euros, en el detall següent:

Milers d'euros

Societat	Altes			Traspassos	Venda/baixa
	Compra	Constitució/ ampliació de capital	Total		
Empreses del Grup:					
EMTE, S.A.	34.465	742	35.207	31.822	(1.445)
Compañía de Seguros Adeslas, S.A.	-	-	-	-	(10.109)
Aerogest Serveis Aeroportuaris, S.A.	-	150	150	-	-
Applus Cert, S.U.	-	-	-	(4.000)	-
Munles, S.L. (antes AGM The Global Company, S.A.)	-	-	-	-	(4.258)
Aguas de Levante, S.A.	-	-	-	-	(1.757)
Applus Servicios Tecnológicos, S.L.	-	-	-	4.000	-
Reciclaje de Neumáticos de Valencia, S.A. (Reneva)	1.971	-	1.971	-	-
Trasa, Tratamiento de Residuos S.A.	-	-	-	-	(4.208)
Tribugest – Gestión de Tributos, S.A.	-	-	-	-	(658)
Total empreses del Grup	36.436	892	37.328	31.822	(22.435)
Empreses associades:					
Companyia d'Aigües de Sabadell, S.A.	80	-	80	-	-
EMTE, S.A.	-	-	-	(31.822)	-
Inversiones Finisterre, S.A.	-	-	-	-	(2)
Mina Pública d'Aigües de Terrassa, S.A.	85	-	85	-	-
Total empreses associades	165	-	165	(31.822)	(2)

EMTE, S.A.:

El total d'altres de l'exercici, per import de 35.207 milers d'euros, correspon a la compra efectuada d'un 15% adicional de participació al 35% ja posseït en el Grup EMTE, adquisició formalitzada el 29 de juny de 2004 mitjançant la compra d'accions per import de 18.645 milers d'euros i mitjançant la subscripció d'una ampliació de capital per import de 16.562 milers d'euros, dels quals un total de 15.820 milers d'euros corresponen a prima d'emissió. Fruit d'aquesta adquisició, el Grup EMTE ha passat a considerar-se com a societat del Grup, per la qual cosa el cost en llibres del 35% de participació posseït al principi de l'exercici, per import de 31.822 milers d'euros, s'ha traspassat de l'epígraf de "Participació en empreses associades" a l'epígraf de "Participació en empreses del Grup". Addicionalment, amb data 23 de juny de 2004 la Junta General d'Accionistes de la societat EMTE, S.A. va acordar la devolució als accionistes de part de la prima d'emissió existent al 31 de desembre de 2003, per import de 4.130 milers d'euros, corresponent a la Societat el 35% d'aquesta devolució, és a dir, 1.445 milers d'euros.

Compañía de Seguros Adeslas, S.A.:

A l'exercici 2002, es va vendre el 24,6% del capital social d'Adeslas, al grup francès Médéric. El contracte de venda de la participació d'Adeslas incloïa l'opció de ser ampliada fins a un 20,4% addicional. El preu de venda del 20,4% restant es va establir en tres opcions diferenciades; la primera d'elles (0,4%) es va exercir a l'exercici 2003; les dues opcions restants, del 10% cadascuna d'elles, tenen un preu estipulat de 62 milions d'euros cadascuna d'elles, subjectes així mateix al compliment de determinades condicions.

Amb data 28 de setembre de 2004, Médéric ha exercit, en aplicació del contracte signat amb la Societat en l'exercici 2002, la segona opció de compra sobre el 10% de Compañía de Seguros Adeslas, S.A., és a dir, sobre 554.874 accions. D'aquestes accions, 101.104 estan totalment desemborsades i la resta (453.770 accions) estan parcialment desemborsades al 75%.

El preu pactat per a l'adquisició del 10% d'aquest exercici ha estat de 108,86 euros per a les totalment desemborsades i de 108,71 euros per a les parcialment desemborsades; per tant, el preu total de venda del 10% ha estat de 60.335 milers d'euros, i s'ha generat una plusvàlua bruta de 51.597 milers d'euros (vegeu la Nota 14).

A 31 de desembre de 2004, la Societat manté un 64,78% de participació en Adeslas.

Applus Cert, S.U.:

El 3 de març de 2004 la societat Applus Servicios Tecnológicos, S.L. va augmentar el seu capital, i Agbar va assumir el 100% de l'esmentada ampliació mitjançant l'aportació de 40.000 accions de 100 euros de valor nominal cadascuna d'elles de la societat Applus Cert, S.U., representatives del 100% del seu capital social.

Munles, S.L. (abans AGM The Global Company, S.A.):

Amb data 23 de desembre de 2004, MUNLES, S.L. (abans AGM The Global Company, S.A.) va reduir el seu capital mitjançant l'amortització de 29.822 participacions pròpies (aquestes participacions van ser adquirides per la Societat en execució d'un acord de reducció de capital). Després de la referida reducció de capital, Agbar transmet les participacions representatives del 100% del capital social de la Societat a un tercer.

Aguas de Levante, S.A.:

La Junta General d'Accionistes de la societat Aguas de Levante, S.A. va acordar el 29 d'abril de 2004 la restitució als accionistes de part de la prima d'emissió. Atès el percentatge de participació i l'import restituit, l'import total percebut per Agbar ha estat de 1.757 milers d'euros.

Reciclaje de Neumáticos de Valencia, S.A. (Reneva):

Amb data 14 de desembre de 2004, Agbar va adquirir a Applus Servicios Tecnológicos, S.A., per un import de 1.971 milers d'euros, un total de 54.910 accions de Reciclaje de Neumáticos Valencia, S.A., representatives del 52,34% del capital social de l'esmentada societat.

Trasa, Tratamiento de Residuos, S.A.U.:

El 21 de gener de 2004, la Societat va vendre la totalitat de les accions de Trasa, Tratamiento de Residuos, S.A.U., de la qual era titular al 100%, per un import de 14.561 milers d'euros, i ha generat un benefici extraordinari de 10.388 milers d'euros.

Tribugest - Gestión de Tributos, S.A.:

Amb data 21 de gener de 2004, la Societat ha venut 69.278 accions de Tribugest, Gestión de Tributos, S.A. representatives, del 32,22% del capital social, per import de 1.560 milers d'euros.

b) Crèdits a empreses del Grup i associades:

Les addicions del capítol "Crèdits a empreses del grup" corresponen a dos crèdits atorgats a l'exercici 2004 a la societat Inversiones Aguas del Gran Santiago, S.A. per imports de 139.724 milers d'euros i 35.323 milers d'euros, respectivament. El primer d'ells va ser concedit amb data 24 de setembre de 2004 i el seu venciment final és el 31 de maig de 2011. La part pendent a llarg termini al tancament de l'exercici és de 114.624 milers d'euros. El crèdit per import de 35.323 milers d'euros es va concedir amb data 6 d'octubre de 2004 i el seu venciment final és el 30 de novembre de 2008. La part pendent a llarg termini al tancament de l'exercici és de 20.523 milers d'euros. A 31 de desembre de 2004 ja han estat amortitzats 5.300 milers d'euros del primer crèdit i 8.300 milers d'euros del segon. El tipus d'interès aplicat en ambdós crèdits és l'Euribor més trenta punts bàsics.

Les addicions del capítol "Crèdits a empreses associades" corresponen a crèdits atorgats a l'exercici 2004 a Aguas Argentinas, S.A., en aplicació de les garanties concedides a aquesta societat en relació amb el seu finançament, i Aguas Provinciales de Santa Fe, S.A. per imports de 15.441 milers d'euros i 165 milers d'euros respectivament. Així mateix, l'apartat de traspassos del capítol de "Provisions" inclou un traspàs de l'epígraf de "Provisions per a riscos i despeses" del passiu del balanç de situació adjunt de part de la provisió constituïda en l'exercici 2002 per part de la Societat per cobrir el risc màxim per compromisos i garanties sobre les seves filials a Argentina i que s'assigna individualment als préstecs concedits a Aguas Argentinas, S.A. (vegeu les Notes 9 i 19).

c) Altres crèdits i Administracions Públiques a llarg termini:

L'epígraf "Altres crèdits" inclou 1.286 milers d'euros per l'import pendent de cobrament de les accions d'Aguas Cordobesas, S.A. i Aguas Argentinas, S.A. que van ser adquirides per la Societat i traspassades als treballadors d'aquestes societats i que han de ser reemborsades per aquests amb els dividendes d'aquestes i conceptes de sous a percebre, de conformitat amb el que estipula el contracte de concessió. A l'exercici 2002, es varen provisionar totalment aquests crèdits. Igualment, inclou 3.584 milers d'euros, corresponents al saldo pendent de cobrament a llarg termini d'un préstec concedit a la Fundació Agbar en aquest exercici 2004 per import de 3.770 milers d'euros que merita un interès igual a l'Euribor més cinquanta punts bàsics. L'epígraf "Administracions Públiques a llarg termini" inclou els crèdits fiscals derivats dels conceptes detallats a la Nota 12. Les addicions corresponen bàsicament als impostos anticipats generats per la dotació realitzada a la provisió per a riscos i despeses. Les baixes i reversions de l'exercici corresponen, bàsicament, a l'efecte fiscal de la reversió realitzada en aquest exercici de part de la provisió per a riscos i despeses associades a Argentina (Nota 19), a l'aplicació en aquest exercici de deduccions pendents activades en el passat i a la deduïbilitat en aquest exercici de dotacions realitzades en el passat per plans de pensions del personal (Nota 13).

d) Provisions:

A l'exercici 2004, s'han realitzat dotacions per import de 4.073 milers d'euros i reversions per import de 15.004 milers d'euros a la provisió de les participacions en empreses del Grup i associades, incloses a les columnes "Addicions o Dotacions" i "Baixes/Reversions" del capítol provisions, respectivament. L'efecte net està registrat a l'epígraf "Total ingressos extraordinaris" del compte de pèrdues i guanys adjunts.

L'epígraf "Provisions" inclou provisions per import de 85.253, 7.900 i 5.152 milers d'euros per les inversions directes en les societats argentines, Aguas Argentinas, S.A., Aguas Provinciales de Santa Fe, S.A. i Aguas Cordobesas, S.A., respectivament. Addicionalment, inclou 17.968 milers d'euros de provisió per la participació en Interagua, S.A. derivada, bàsicament, de la participació que posseeix a Aguas Provinciales de Santa Fe, S.A. (Nota 19), així com un import de 17.440 milers d'euros de provisió pels crèdits concedits a empreses associades argentines.

e) Inversions financeres temporals:

El detall del saldo d'aquest epígraf a 31 de desembre de 2004 és el següent:

	Milers d'euros
Agbar Global Market, S.A., Sociedad Unipersonal	3.000
Agbar Servicios Compartidos, S.A.	2.000
Agencia Servicios Mensajería, S.A.	6.500
Applus Servicios Tecnológicos, S.L.	15.000
Inusa Sociedad de Inmuebles, S.A.	600
Inversiones Aguas del gran Santiago, S.A.	26.300
Tribugest – Gestión de Tributos, S.A.	20.000
Altres crèdits a empreses del Grup	-
Interessos meritats	370
Total crèdits empreses del Grup	73.770
Aguas Provinciales de Santa Fe, S.A.	165
Interessos meritats	82
Total crèdits empreses associades	247
Cartera de valors a curt termini	33
Altres inversions temporals	6.513
Provisions	(165)
Total inversions financeres temporals	80.398

Els saldos registrats en els epígrafs "Crèdits a empreses del Grup" i "Crèdits a empreses associades" meriten tipus d'interès de mercat.

A l'epígraf "Altres inversions temporals" s'inclouen 4.981 milers d'euros corresponents a les diferències de canvi positives meritadaes al tancament de l'exercici per la valoració en euros dels instruments financers en moneda diferent de l'euro que financen inversions a Xile per les quals es produeix una situació de cobertura de risc de tipus de canvi.

8. Fons propis

Els moviments produïts en el capítol "Fons propis" del balanç de situació adjunt han estat els següents:

	Milers d'euros									
	Capital subscrit	Prima d'emissió	Reserves revalor.	Reserva legal	Reserves volunt.	Difer. per ajust capital a euros	Benefici exercici	Div. compte	Div. complem.	Total
Saldos a l'1 de gener de 2004	145.866	182.056	128.061	28.886	273.521	231	187.859	(20.841)	-	925.639
Distribució de beneficis de l'exercici 2003	-	-	-	288	141.615	-	(187.859)	20.841	25.115	-
Dividend complementari de l'exercici 2003	-	-	-	-	52	-	-	-	(25.115)	(25.063)
Ampliació de capital (sèrie A)	1.454	-	-	-	-	-	-	-	-	1.454
Reducció de capital (sèrie B)	(300)	(3.690)	-	-	-	-	-	-	-	(3.990)
Benefici de l'exercici 2004	-	-	-	-	-	-	169.682	-	-	169.682
Dividend a compte de l'exercici 2004	-	-	-	-	-	-	-	(23.291)	-	(23.291)
Saldos a 31 de desembre de 2004	147.020	178.366	128.061	29.174	415.188	231	169.682	(23.291)	-	- 1.044.431

A 31 de desembre de 2004, l'únic accionista de la Societat amb participació igual o superior al 10% és HISUSA, Holding de Infraestructuras y Servicios Urbanos, S.A. (societat participada per Suez Environnement España, S.L. – Grup Suez i Caixa Holding, S.A.U. – Grup "la Caixa") amb un 47,20% de participació. A més, el Grup Suez manté una participació directa en la Societat de l'1,45%.

a) Capital subscrit:

El capital subscrit a 31 de desembre de 2004 és de 147.020.479 euros i està representat per 145.531.940 accions ordinàries de classe A i 1.488.539 accions rescatables de classe B, d'1 euro de valor nominal cadascuna, totalment subscrites i desemborsades. Totes les accions estan representades per anotacions en compte.

La Junta General d'Accionistes de la Societat, de data 25 de maig de 2001, va aprovar un pla d'opcions sobre accions a favor d'empleats d'Agbar i de les societats espanyoles del seu Grup en plantilla a 25 de maig de 2001 (d'ara endavant, Pla Maig). Conforme al Pla Maig es va assignar a cada beneficiari un nombre d'opcions per import total equivalent al 5% de la seva retribució bruta anual, a un preu d'exercici de 13,30 euros, i arrodonint l'import per fraccions senceres per defecte. El termini i condicions d'exercici és a partir dels dos anys i durant els tres anys següents, és a dir, del 25 de maig de 2003 al 25 de maig de 2006.

La Junta General Ordinària d'Accionistes de la Societat de 25 de maig de 2001 va aprovar una ampliació de capital en la quantia de 2.260 milers d'euros, mitjançant l'emissió de 2.260.000 accions rescatables de classe B amb un nominal d'1 euro i 12,30 euros de prima d'emissió per acció. L'emissió d'accions rescatables es va efectuar amb la finalitat de servir de cobertura a la Societat per al Pla Maig. L'ampliació de capital va ser parcialment subscrita per una entitat financera que va subscriure 1.800.375 accions, i aquestes varen restar totalment desemborsades. Aquesta entitat financera manté aquests títols fins que siguin executades les opcions per part dels beneficiaris del Pla Maig o fins que venci el pla. Finalitzat el Pla Maig, la Societat rescatarà les accions que encara siguin de titularitat de la referida entitat financera per procedir seguidament a la seva amortització mitjançant la reducció del capital en la quantia corresponent. La Junta Ordinària d'Accionistes adoptarà els acords socials pertinents dins els terminis legalment establerts. A 31 de desembre de 2004 hi ha beneficiaris del Pla Maig que han comunicat l'exercici de les seves opcions per un nombre total d'11.836 opcions (507 en el període que va concloure el mes de juny, 7.025 en el que va concloure a finals d'agost i 4.304 en el període que va concloure a finals de novembre).

La Junta General Ordinària d'Accionistes de la Societat de 21 de maig de 2004 va acordar reduir el capital social en 300 milers d'euros, per a l'amortització de 300.000 accions rescatables de classe B, d'1 euro de valor nominal cadascuna d'elles, adquirides per la Societat com a sobrants per a la cobertura del Pla Maig. La prima d'emissió associada a les esmentades accions era de 12,3 euros per acció, per la qual cosa es va acordar la reducció igualment de la prima d'emissió per un import total de 3.690.000 euros.

El Consell d'Administració d'AGBAR, en la seva reunió de 28 de setembre de 2004, fent ús de la delegació conferida per la Junta General d'Accionistes celebrada el 30 de maig de 2003, va acordar ampliar el capital social en la quantia d'1.455.662 euros, mitjançant l'emissió i posada en circulació d'1.455.662 accions ordinàries de classe A, de valor nominal d'1 euro cadascuna, representada per anotacions en compte. Conclòs el període de subscripció preferent en proporció d'una acció nova per cada cent accions posseïdes, i a la vista de les subscripcions efectuades, en data 20 de desembre de 2004, es va atorgar l'escriptura pública d'execució d'augment de capital realitzat mitjançant l'emissió d'1.454.332 accions de classe A d'un euro de valor nominal cadascuna. El desemborsament d'aquesta ampliació es va realitzar totalment en efectiu en el moment de la subscripció. Les noves accions meritaren drets econòmics a partir d'1 de gener de 2005. Les noves accions varen ser admeses a cotització oficial a les Borses de Valors de Barcelona, Madrid i Bilbao, amb efectes a partir del dia 30 de desembre de 2004. Les accions representatives del capital social de la Societat tenen la condició de valors mobiliaris i es regeixen pel que disposa la normativa reguladora del Mercat de Valors.

b) Capital autoritzat:

La Junta General d'Accionistes de la Societat celebrada el dia 30 de maig de 2003 va aprovar delegar en el Consell d'Administració, per tal que dins del termini màxim de cinc anys pugui ampliar en una o diverses vegades el capital social mitjançant aportacions dineràries i emissió d'accions ordinàries de classe A, en una xifra de fins a 72.214 milers d'euros, amb l'autorització expressa per a delegar en la Comissió Executiva aquesta decisió. S'haurà de deixar sense efecte, quan sigui necessari, en la part no utilitzada l'autorització que va ser atorgada per la Junta de 20 de maig de 1998. A 31 de desembre de 2004 estan pendents d'exercir ampliacions de capital per un import total de 69.322 milers d'euros.

El Consell queda facultat, i ho pot delegar en la Comissió Executiva, a excloure el dret de subscripció preferent en les emissions d'accions que acordi en ús d'aquesta delegació, quan l'interès de la Societat així ho exigeixi.

Així mateix, l'esmentada Junta General d'Accionistes de 30 de maig de 2003 va aprovar facultar el Consell d'Administració de la Societat per emetre en una o diverses vegades, en un termini de cinc anys, fins a 500.000 milers d'euros en obligacions o altres valors de renda fixa, simples, amb garantia hipotecària i convertibles i/o canviabls en accions de la mateixa Societat, i alhora poder delegar en la Comissió Executiva i/o en el President, deixant sense efecte en la part no utilitzada l'autorització que va ser atorgada per la Junta de 20 de maig de 1998. La Junta va acordar augmentar, des d'ara i en el seu moment, el capital social fins a la xifra màxima de 500 milions d'euros o, si s'escau, en la quantia necessària per atendre a la conversió en accions dels valors de renda fixa convertibles en accions que es puguin emetre a l'empara d'aquesta autorització. Un cop transcorregut el termini de vigència de l'autorització, aquesta quedarà sense cap valor en la part que no hagi estat disposada. A 31 de desembre de 2004 el Consell d'Administració no ha exercit aquesta facultat.

c) Prima d'emissió:

El text refós de la Llei de Societats Anònimes permet expressament la utilització del saldo de la prima d'emissió per ampliar el capital social i no estableix cap restricció específica quant a la disponibilitat d'aquest saldo.

d) Reserves de revaloració:

Havent transcorregut el termini de 3 anys sense que l'Administració tributària hagi comprovat el saldo del compte "Reserva de revaloració Reial Decret-Llei 7/1996, de 7 de juny", aquest saldo podrà destinar-se, sense meritació d'impostos, a eliminar els resultats comptables negatius, tant els acumulats d'exercicis anteriors com els del mateix exercici, o els que puguin produir-se en el futur, i a ampliar el capital social. A partir de l'1 de gener de l'any 2007 podrà destinar-se a reserves de lliure disposició, si bé no podrà distribuir-se fins que la plusvàlua monetària hagi estat realitzada. S'entendrà realitzada la plusvàlua en la part corresponent a l'amortització comptablement practicada o quan els elements patrimonials actualitzats hagin estat transmesos o donats de baixa en els llibres de comptabilitat.

A més, en cas que la revaloració provingui d'elements patrimonials en règim d'arrendament financer, l'esmentada disposició no podrà tenir lloc abans del moment en què s'exerciti l'opció de compra.

Si es disposés del saldo d'aquest compte en forma diferent a la prevista en el Reial Decret-Llei 7/1996, aquest saldo passaria a estar subjecte a tributació.

e) Reserva legal:

D'acord amb el text refós de la Llei de Societats Anònimes, s'ha de destinar una xifra igual al 10% del benefici de l'exercici a la reserva legal fins que aquesta assoleixi, almenys, el 20% del capital social.

La reserva legal podrà utilitzar-se per augmentar el capital social en la part del seu saldo que excedeixi del 10% del capital ja augmentat. Excepte per a la finalitat esmentada anteriorment i mentre no superi el 20% del capital social, aquesta reserva només es podrà destinar a la compensació de pèrdues sempre que no hi hagi altres reserves disponibles suficients per a aquest fi.

f) Reserves voluntàries:

La totalitat de les reserves voluntàries a 31 de desembre de 2004 és de lliure disposició, excepte per l'import associat a despeses d'establiment, despeses de recerca i desenvolupament i fons de comerç de fusió del balanç de situació adjunt, tal com estableix l'article 194 del Text Refós de la Llei sobre Societats Anònimes.

g) Reserves per adquisició d'accions pròpies:

Les úniques operacions de compra i venda d'accions pròpies han estat realitzades en relació amb l'operativa de l'abans referit Pla Maig. A 31 de desembre de 2004 no hi havia accions en autocartera.

9. Altres provisions

El moviment produït en el compte de "Provisió per a riscos i despeses - Altres provisions" a l'exercici 2004 ha estat el següent:

	Milers d'euros
Saldo inicial	225.200
Dotacions	19.461
Traspassos	(15.441)
Aplicacions	(2.777)
Reversió	(75.353)
Saldo final	151.090

Dins de l'apartat de dotacions, s'inclouen 15.000 milers d'euros de dotacions referents a costos extraordinaris derivats de la revaluació de la recuperabilitat de determinats actius, 1.422 milers d'euros de correccions d'estimacions de provisions corresponents a exercicis anteriors, com també 3.039 milers d'euros de dotacions de l'exercici per a provisions de cànon.

A l'apartat de "Traspassos" s'inclouen els traspassos de "Provisió per a riscos i despeses" a "Provisió de crèdits a llarg termini a empreses associades" per import de 15.441 milers d'euros corresponents als préstecs atorgats a l'exercici 2004 a societats argentines, els quals varen ser totalment provisionats a l'exercici 2002 (vegeu les Notes 7 i 19).

L'apartat de reversions inclou bàsicament la reversió realitzada l'any 2004 de part de les provisions constituïdes el 2002 per a cobrir el risc màxim de les inversions a Argentina per les garanties atorgades que poguessin ser exigides. El saldo final d'aquestes provisions inclou 105.400 milers d'euros de provisions per riscos per aquest concepte (vegeu la Nota 19).

10. Deutes amb entitats de crèdit

La composició dels deutes amb entitats de crèdit a 31 de desembre de 2004 és la següent:

	Límit	A curt termini	A llarg termini	Total
Préstecs	-	-	37.243	37.243
Pòlisses de crèdit	441.150	28.346	16.266	44.612
Interessos	-	527	-	527
Total	441.150	28.873	53.509	82.382

Milers d'euros

L'apartat de préstecs inclou, a 31 de desembre de 2004, dues operacions de préstec per import de 25.243 i 12.000 milers d'euros amb venciment l'any 2007, les quals varen ser objecte en el seu moment de permutes de tipus d'interès. Per al primer d'ells, la Societat té contractat un swap de tipus d'interès en què rep el mateix tipus que en el préstec subjacent i en què paga un tipus variable d'Euríbor menys un 0,10%. Per al segon, la Societat té contractat un swap de tipus d'interès en què rep el mateix tipus que hi hagi en cada moment en el préstec subjacent i paga en tots els casos l'Euríbor més un 0,10%.

L'import límit total de línies de crèdit disponible és de 441.150 milers d'euros, dels quals 44.612 milers d'euros estan disposats i els 396.538 milers d'euros restants estan disponibles. De l'import límit total, 276.300 milers d'euros vencen l'any 2005, 60.000 milers d'euros vencen l'any 2006 i la resta l'any 2007.

11. Deutes amb empreses del Grup i associades

El saldo de l'epígraf "Deutes amb empreses del Grup i associades a llarg termini" correspon a préstecs presos per la Societat de la seva filial Agbar International, BV, que es corresponen a l'emissió de les denominades "euronotes" que col·loca aquesta filial en els mercats. El detall dels deutes per préstecs rebuts d'Agbar International BV és el següent:

Prestamista	Milers d'euros	Data venciment
Agbar International BV	28.400	2006
Agbar International BV	24.000	2007
Agbar International BV	188.195	2009
Total préstecs Agbar International BV	240.595	

Tots ells meriten un tipus d'interès variables referenciats a l'Euríbor a 3 o 6 mesos més un diferencial, excepte un tram de 121.605 milers d'euros de tres préstecs amb venciment l'exercici 2009 que meriten un tipus d'interès fix del 6,205% anual.

El detall del saldo de l'epígraf "Deutes amb empreses del Grup i associades a curt termini" és el següent:

Milers d'euros

Deutes comercials:	
Acsa - Agbar construcción, S.A.	5.554
Adasa Sistemas, S.A.	1.051
Agbar Servicios Compartidos, S.A.	3.411
Sorea, Sociedad Regional de Abastecimiento de Aguas, S.A.	1.441
Altres	1.002
Total deutes comercials empreses del Grup	12.459
Préstecs i comptes corrents rebuts d'empreses del Grup:	
Agbar International B.V.	118.144
Agbarex, S.L., Sociedad Unipersonal	19.800
Agbar Mantenimiento, S.A.	5.322
Altres	9
Total préstecs i comptes corrents rebuts d'empreses del grup:	143.275
Interessos a curt termini de deutes amb empreses del Grup:	
Agbar International B.V.	1.541
Altres	88
Total interessos curt termini de deutes amb empreses Grup:	1.629
Total deutes amb empreses del grup	157.363
Total deutes comercials empreses associades	55
Total deutes amb empreses del grup i associades	157.418

Els préstecs rebuts d'empreses del grup meriten un tipus d'interès referenciat a l'Euríbor o Líbor a un mes o a tres mesos.

12. Situació fiscal

Des de 1993 la Societat es troba subjecta a l'Impost sobre Societats sota el règim de consolidació fiscal, com a societat dominant del Grup Agbar. Aquest règim es va obtenir per a un període de 3 anys. Durant l'exercici 1996, d'acord amb el que estableix la normativa transitòria de la Llei 43/1995, de l'Impost sobre Societats, es va comunicar la pròrroga per als exercicis 1996 a 1998. Així mateix, durant l'exercici 1998, la Junta General d'Accionistes va aprovar la pròrroga en aquest règim per als exercicis 1999 a 2001, que ja va ser comunicada en aquell exercici. A l'exercici 2001 es va comunicar la pròrroga en aquest règim per als exercicis 2002 a 2004, i va restar el grup vinculat a tributar per aquest règim de forma indefinida mentre no es renunciés a la seva aplicació.

Com a conseqüència de la presentació de l'Impost sobre Societats sota el règim de declaració consolidada, la Societat ha pogut aplicar-se bonificacions i deduccions superiors a la seva quota individual que recuperarà en la liquidació consolidada. L'Impost sobre Societats es calcula a partir del resultat econòmic o comptable, obtingut per l'aplicació de principis de comptabilitat generalment acceptats, que no necessàriament ha de coincidir amb el resultat fiscal, entès aquest com la base imposable de l'impost.

La conciliació del resultat comptable individual d'Agbar amb la base imposable individual teòrica de l'Impost sobre Societats a 31 de desembre de 2004 és com segueix:

	Milers d'euros
Resultat comptable de l'exercici (abans d'impostos)	196.986
Diferències permanents	8.455
<hr/> Base comptable de l'impost	<hr/> 205.441
Diferències temporals	(97.779)
Base imposable (resultat fiscal)	107.662

La diferència permanent més significativa correspon a l'aportació a la pòlissa d'excessos de pensions per import de 8.298 milers d'euros. Les diferències temporals corresponen bàsicament a la reversió de les provisions per a cobrir el risc màxim d'Argentina per import de 71 milions d'euros (vegeu la Nota 19), com també la recuperació del 10% de l'externalització dels compromisos per pensions per import de 20 milions d'euros.

El càlcul de l'impost sobre societats de l'exercici s'ha efectuat de la forma següent:

	Milers d'euros
Base comptable de l'impost	205.441
Quota al 35% s/205.441	71.905
Deduccions exercici 2004	(43.039)
Altres ajustos	(1.562)
Impost sobre societats	27.304

L'Impost sobre Societats registrat com a despesa en el compte de pèrdues i guanys de l'exercici 2004 és el resultat d'aplicar els tipus impositius vigents a la base comptable de l'impost i disminuir-lo en 43.039 milers d'euros, per les deduccions que s'indiquen tot seguit:

	Milers d'euros
Per doble imposició	26.993
Per reinversió de resultats extraordinaris	13.386
Altres deduccions	2.660
Total deduccions generades en l'exercici	43.039

El detall de les rendes acollides a deduccions per reinversió de resultats extraordinaris, juntament amb la data de reinversió, és el següent:

Import de les rendes (milers d'euros)	Import de les deduccions (milers d'euros)	Data estimada de la reinversió	Data de venciment de l'obligació de permanència
7.971	1.594	2004	2009
58.957	11.792	2004	2007
66.928	13.386		

La Societat s'ha deduït fiscalment en aquest exercici 2004 un total de 10.819 milers d'euros corresponents a deduccions per reinversió per rendes generades a l'exercici 2003 i no deduïdes fiscalment en aquest exercici, tant per insuficiència de quota íntegra com per manca d'inversió, per 9.231 i 1.588 milers d'euros, respectivament.

En aquest sentit, adjuntem el detall de les deduccions per reinversió de resultats extraordinaris per rendes generades en exercicis anteriors, tant acreditades en exercicis anteriors com en aquest exercici 2004, i els elements patrimonials de les quals, objecte de la reinversió, encara estan obligats a romandre en el patrimoni de la Societat, com també la data del venciment d'aquesta obligació:

Exercici de generació de les rendes	Import (Milers d'euros)	Data de la reinversió	Data de venciment de l'obligació de permanència
2002	24.265	2002	2005
2002	2.675	2003	2006
2003	26.017	2003	2006
2003	2.575	2003	2008
2003	10.819	2004	2007
	66.351		

Durant l'exercici 2002, la Societat va registrar com a crèdit fiscal deduccions meridades en exercicis anteriors considerant la nova normativa aplicable segons Resolució de 15 de març de 2002 de l'Institut de Comptabilitat i Auditoria de Comptes, per la qual es modifica parcialment la de 9 d'octubre de 1997 sobre alguns aspectes de la norma de valoració setzena del Pla General de Comptabilitat, s'introdueix un nou tractament per a les deduccions i bonificacions fiscals pendents d'aplicar fiscalment, de forma que sempre que sigui previsible el compliment de les condicions establertes per la norma fiscal per a la seva perfecció, es puguin reconèixer els crèdits fiscals derivats de dites deduccions i bonificacions en el propi exercici en què es generen. Addicionalment, la Societat manté 12 milions d'euros de deduccions acreditades no comptabilitzades com a crèdit fiscal que podrien arribar a ser-ho en exercicis futurs en funció de l'evolució dels resultats de la pròpia Societat i de les que tributen en règim de consolidació fiscal.

A causa de les diferències temporals entre els criteris d'imputació comptables i els fiscals de determinats ingressos i despeses, en relació amb l'Impost sobre Societats, a 31 de desembre de 2004 s'havien originat els impostos anticipats i diferits següents, que s'han registrat en els comptes anuals.

El detall és el següent:

Milers d'euros

	Diferències acumulades en les bases imposables	Efecte acumulat en la quota
Impostos anticipats:		
Fons de pensions	140.817	49.286
Provisió risc màxim Argentina	119.714	41.900
Provisió depreciació cartera Argentina	55.263	19.342
Amortització fons de comerç de fusió	13.326	4.664
Provisió aspectes contingents	11.514	4.030
Provisió deteriorament altres actius	15.000	5.250
Altres	5.386	1.885
Crèdits fiscals:		
Deduccions no aplicades fiscalment	-	25.729
Total impostos anticipats i crèdits fiscals:	361.020	152.086
Impostos diferits:		
Individuals-		
Amortització R.D.L. 2/85 i Llei 12/88	3.674	1.286
Amortització R.D. 3/93	15.172	5.310
Altres	1.931	676
	20.777	7.272
Derivats d'eliminacions en consolidació fiscal	19.914	6.970
Total impostos diferits	40.691	14.242

L'efecte acumulat anteriorment indicat s'ha calculat mitjançant l'aplicació de l'import corresponent al tipus impositiu vigent a 31 de desembre de 2004.

El detall dels saldos a curt termini amb Administracions Públiques és el següent:

Milers d'euros

	Deutors	Creditors
I.S. 2004	27.304	-
I.V.A.	1.441	-
I.R.P.F.	-	1.268
O.S.S.A.	-	844
Taxes	-	34.372
Altres	1.822	6.054
Total	30.567	42.538

A l'exercici 2003, l'Oficina Nacional d'Inspecció va incoar actes a la Societat per un import total de 29 milions d'euros, que corresponien a la quota i als interessos de demora associats. Aquestes actes corresponen a la comprovació fiscal dels impostos següents: IVA dels exercicis 1996 a 1998, IRPF dels exercicis 1996 a 1998 i Impost sobre Societats dels exercicis 1995 a 1998. A l'exercici 2004 la Societat ha rebut una sanció de l'Oficina Nacional d'Inspecció en relació amb les actes incoades des-

crites anteriorment per un import total de 12 milions d'euros. La Societat ha recorregut aquestes actes davant del Tribunal Econòmic Administratiu Central (TEAC) i han estat presentades les al·legacions corresponents. La liquidació està en suspens, ja que s'han presentat els avals corresponents. Així mateix, la Societat és objecte de comprovació fiscal pels impostos següents: IVA dels exercicis 1999 a 2001 i Impost sobre Societats dels exercicis 1999 a 2001. A més, la Societat té oberts a inspecció els impostos següents: IVA dels exercicis 2002 al 2004, IRPF dels exercicis 2001 al 2004 i Impost sobre Societats dels exercicis 2002 i 2003.

Amb data 6 de març de 2002, el Tribunal de Primera Instància de les Comunitats Europees va emetre dues sentències en què va qualificar l'aplicació de la deducció per activitats exportadores per les entitats siderúrgiques espanyoles com a ajuda d'estat a efectes del Tractat CECA. Aquestes sentències van ser confirmades pel Tribunal de Justícia de les Comunitats Europees el passat 15 de juliol de 2004. Com a conseqüència de les sentències anteriorment assenyalades, la Comissió Europea va sol·licitar al Govern d'Espanya la informació necessària per analitzar la deducció per activitats exportadores i, si procedeix, instar el procediment declaratiu d'aquesta deducció com a ajuda d'estat per part del Tribunal de Justícia de les Comunitats Europees. Actualment la Comissió Europea no ha conclòs l'anàlisi indicat anteriorment.

Des de l'exercici 1993, la Societat ha aplicat, d'acord amb la normativa fiscal vigent a Espanya, en la seva declaració d'Impost sobre Societats, deduccions per aquest concepte per import de 75 milions d'euros.

Així mateix, a 31 de desembre de 2004, la Societat té acreditades fiscalment deduccions per aquest concepte pendent d'aplicar per import de 25 milions d'euros, tal com es detallen al quadre anterior adjunt.

En la situació actual no és possible determinar de forma objectiva l'efecte final que per a l'entitat, podria, si s'escau, derivar-se de la resolució final d'aquest assumpte. D'acord amb l'opinió dels assessors del Grup, es considera que no es derivaran passius addicionals als comptabilitzats ni altres efectes que puguin ser significatius en relació amb els comptes anuals adjunts i com a conseqüència no s'ha registrat cap provisió per aquest concepte.

En els comptes anuals de l'exercici 1992 es varen incloure els requisits d'informació comptable, aplicables a les fusions, escissions, aportacions d'actius i canvis de valors, establerts per la Llei 29/1991, de 16 de desembre, d'adequació de determinats conceptes impositius a les Directives i Reglaments de les Comunitats Europees per acollir-se als beneficis fiscals relatius a la fusió de Sociedad General Aguas de Barcelona, S.A., Corporación Agbar, S.A. i Aplicaciones del Agua, S.A. Així mateix, i considerant el que estableix a la Llei 43/1995 de l'Impost sobre Societats, en els comptes anuals de l'exercici 1997 es varen incloure els requisits d'informació comptable relatius a la dissolució sense liquidació d'Agbar Salud, S.A. i posterior incorporació de la totalitat d'actius i passius d'aquesta societat a Agbar.

13. Compromisos adquirits i altres garanties

a) Garanties per concessions i finançaments:

Agbar ha assumit compromisos de garanties relacionats amb els contractes de concessió dels serveis d'aigua potable i sanejament operats a diferents països, i amb operacions financeres rebudes per les concessionàries.

Argentina (Nota 19)

Les garanties de compliment dels contractes són de 58,7 milions de pesos argentins (14,5 milions d'euros al tipus de canvi del 31 de desembre de 2004), dels quals 42,4 milions de pesos argentins corresponen a Aguas Argentinas, S.A., i 16,3 milions de pesos argentins a Aguas Provinciales de Santa Fe, S.A.

Les garanties davant de les institucions financeres (Corporación Financiera Internacional, el Banco Interamericano de Desarrollo i Banco Europeo de Inversiones), derivades de les operacions de finançament, sumen fins a un import màxim de 122 milions de dòlars nord-americans (90 milions d'euros), dels quals 94 milions de dòlars nord-americans corresponen a Aguas Argentinas, S.A., 22 milions de dòlars nord-americans a Aguas Provinciales de Santa Fe, S.A., i 6 milions de dòlars nord-americans a Aguas Cordobesas, S.A.

Altres països

En relació amb les operacions de cobertura realitzades a Xile per Inversiones Aguas del Gran Santiago, s'ha presentat garantia davant del Banco Santander Chile per import de 121.000 milions de pesos xilens (159 milions d'euros al tipus de canvi de tancament).

En relació amb la participació a la societat Aguas de la Costa, S.A. (Uruguai), Agbar va assumir el compromís de garantia davant del Banco Exterior de América, S.A., derivat de les operacions de finançament, per import d'1,6 milions de dòlars nord-americans (1,2 milions d'euros).

En relació amb el finançament a la societat Aguas de Guariroba, S.A. (Brasil) s'ha presentat garantia davant de Bradesco per import de 62,3 milions de reals brasilers (17 milions d'euros). Per a la mateixa societat, i en relació amb una línia de crèdit atorgada per Banco Itaú, es mantenen compromisos de fins a 10 milions de reals brasilers (2,8 milions d'euros).

Es manté la garantia en relació amb el finançament d'Applus Inc. davant de Sociéte Générale fins a un import de 60 milions de dòlars nord-americans. Addicionalment, en relació amb les operacions de cobertura d'Applus Servicios Tecnológicos, S.L., hi ha una garantia davant de Morgan Stanley fins a 19 milions de dòlars nord-americans. En conjunt, ambdues garanties equivalen a 79 milions de dòlars (58 milions d'euros). Així mateix, Agbar manté una garantia a favor d'International Fidelity Insurance Company que va atorgar una línia d'aval de compliment de contracte a Applus Technologies fins a 25 milions de dòlars.

Així mateix, Agbar manté la garantia presentada davant del Banco Santander Central Hispano per import de 50 milions de pesos mexicans (3,3 milions d'euros) en relació amb el finançament d'Interagbar México, S.A. Per a la mateixa societat, Agbar ha garantit la línia de crèdit concedida per Bancomer, fins a 4 milions de pesos mexicans (0,3 milions d'euros).

b) Emissió Euro Medium Term Notes:

Durant l'exercici 2004 Agbar International, B.V. no ha efectuat noves emissions d'Euro Medium Term Notes. El passat 21 de juny de 2004 es va amortitzar l'emissió de 50 milions d'euros realitzada el desembre de 2002, coincidint amb el seu venciment.

Es mantenen les emissions realitzades en exercicis anteriors, una per import de 500 milions d'euros a un tipus d'interès del 6% anual i venciment el 2009, cinc emissions en dòlars per un total de 140 milions de dòlars amb diferents tipus d'interès base i venciments els anys 2005 i 2006, i una última en iens pel contravalor de 24 milions d'euros, amb venciment l'any 2007.

Agbar International, BV és una filial al 100% d'Agbar i les indicades emissions, com també la contractació de productes derivats associats a aquestes, compten amb la garantia solidària i irrevocable d'Agbar, segons s'indica en els corresponents fulls informatius de les diferents emissions.

c) Operacions de cobertura sobre tipus d'interès i tipus de canvi:

Agbar ha prorrogat operacions de cobertura per un import aproximat de 186 milions d'euros per cobrir el risc de canvi derivat de les seves inversions a Xile. Aquestes operacions s'afegeixen a altres contractades el 2002 amb la mateixa finalitat. Així mateix, per a part d'aquestes cobertures s'ha fixat el tipus d'interès a pagar en pes xilè.

Durant l'exercici 2004, la Societat ha adquirit opcions de compra de dòlars contra euros per un import equivalent a 94 milions de dòlars, per assegurar el tipus de canvi màxim de les seves obligacions per garanties atorgades a favor de societats argentines. A la fi de l'exercici, les opcions van ser prorrogades i ampliat l'import cobert fins als 112,6 milions de dòlars.

d) Altres compromisos:

Torre Agbar:

Amb data 25 de novembre de 2004, la Societat ha subscrit un contracte de subarrendament amb Layetana Inmuebles, S.L. (Societat Unipersonal) sobre l'edifici denominat "Torre Agbar" ubicat a l'avinguda Diagonal de Barcelona, números 197 a 211. El propietari de l'edifici és la Caixa d'Estalvis i Pensions de Barcelona, "la Caixa", qui al seu torn manté un contracte d'arrendament financer amb Layetana Inmuebles, S.L. (Societat Unipersonal).

El contracte de subarrendament signat per la Societat i Layetana Inmuebles, S.L. (Societat Unipersonal) és efectiu des del 15 de novembre de 2004. El contracte de subarrendament se signa per un període mínim de deu anys, renovable per dos períodes addicionals de deu anys cadascun d'ells, amb caràcter potestatiu per part de la Societat i amb caràcter obligatori per a Layetana Inmuebles, S.L. (Societat Unipersonal). Si vençut el termini inicial de deu anys la Societat no prorrogues el contracte de subarrendament com a mínim durant deu anys més, la Societat hauria d'indemnitzar Layetana Inmuebles, S.L. (Societat Unipersonal) amb una quantitat equivalent a un any de la renda que estigués vigent en aquell moment. Finalitzades si s'escau les dues pròrrogues previstes, les parts podran prorrogar automàticament el contracte per nous períodes de deu anys, sempre que no hi hagi denúncia prèvia d'alguna de les parts amb una antelació mínima d'un any a la data dels successius venciments. El contracte de subarrendament autoritza expressament la Societat a realitzar alhora subarrendaments a favor de tercers. En la mateixa data de 25 de novembre de 2004, la Societat, Layetana Inmuebles, S.L. (Societat Unipersonal) i la Caixa d'Estalvis i Pensions de Barcelona, "la Caixa", han subscrit un contracte en què s'estableixen els supòsits i règims d'execució d'una opció de compra i una altra de venda sobre la "Torre Agbar". En aquest sentit, la Societat disposa d'una opció de compra que podrà exercir durant el període comprès entre el 15 de novembre de 2009 i el 15 de novembre de 2014. Per part seva, "la Caixa" podrà exercir una opció de venda en el mateix termini i condicions que els fixats per a l'opció de compra. El preu d'exercici, tant pel que fa a l'opció de compra com l'opció de venda, s'ha fixat a 25 de novembre de 2004 en 141.713 milers d'euros, actualitzables anualment segons l'índex de preus al consum més cent punts bàsics.

A 31 de desembre de 2004, la Societat no ha procedit a l'ocupació de l'esmentat edifici, i s'estima que el trasllat efectiu a aquest serà efectiu en el segon semestre de 2005.

La Societat estima que els costos derivats de l'abandonament de les actuals ubicacions físiques pel trasllat a les noves instal·lacions de la "Torre Agbar" no són significatius, i que en qualsevol cas, es veuran compensats pels beneficis derivats de la venda dels actuals edificis ocupats per la Societat.

Compañía de Seguros Adeslas, S.A.:

A l'exercici 2003, el Grup Médéric va exercir l'opció de compra pel 0,4% del Grup Adeslas. El preu de la venda va ser de 3,2 milions d'euros, i es va generar una plusvàlua a nivell individual de 2.851 milers d'euros. Hi ha 2 opcions de compra addicionals, del 10% cadascuna. Aquestes opcions es podran exercir entre l'1 de juliol de 2004 i el 30 de juny de 2007. La primera opció de compra del 10% ha estat exercida i formalitzada al final del mes de setembre de 2004, amb un preu de venda que ha estat de 60.335 milers d'euros, i s'ha generat una plusvàlua a nivell individual per import de 51.597 milers d'euros (vegeu la Nota 14). Per al càlcul del preu de l'opció de compra restant, es parteix de 62 milions d'euros, quantitat que es reduirà en l'import dels dividendes percebuts i s'incrementarà amb els interessos meritats al 3,5% anual des de la formalització del contracte fins a la data de pagament.

EMTE, S.A.:

Entre l'exercici 2003 i l'exercici 2004, la Societat ha formalitzat l'entrada en el capital social d'EMTE amb una participació total del 50%. El preu final de l'adquisició de l'últim 20% està subjecta a l'evolució real dels resultats dels exercicis 2004 i 2005.

Compromisos amb el personal:

Durant l'exercici 2002 Agbar va procedir a l'externalització dels compromisos per pensions amb el seu personal (vegeu la Nota 4g). Aquesta externalització va suposar, d'una banda, el rescat de les pòlisses d'assegurança que la Societat mantenia històricament per cobrir part de les obligacions mantingudes amb determinats col·lectius de la Societat, per un import de 147.362 milers d'euros i, d'altra banda, l'aportació de 199.790 milers d'euros a un Pla de pensions acollit a la Llei 8/1987, com també una pòlissa d'assegurança que cobreix els excessos d'aportacions no incloses en l'esmentat pla en aplicació de la normativa legal i la pròpia regulació del Pla de pensions. Així mateix, es van contractar, a través d'aquest pla, diverses pòlisses d'assegurança addicionals per assegurar la percepció de la renda del personal passiu. Després de la formalització d'aquests instruments financers, es va complir l'objectiu acordat per la Societat amb els diversos col·lectius.

Els càlculs actuàrials efectuats per tercers independents per a cadascun dels riscos coberts es basen en les hipòtesis actuàrials següents: una taxa de creixement de l'IPC i de les bases de cotització a la Seguretat Social del 2%, una taxa de creixement de la pensió màxima de la Seguretat Social i dels salaris del 2,5%, una taxa nominal d'actualització del 5% i unes taules de supervivència PERMF 2000.

A 31 de desembre de 2004, els compromisos per pensions amb el personal segons els últims càlculs actuàrials són de 207.738 milers d'euros. En aquesta data hi ha instruments de previsió formalitzats amb entitats financeres externes que cobreixen adequadament les obligacions i compromisos per pensions amb el personal de la Societat.

Aguas Guariroba, S.A.:

La Societat manté una participació del 50% en el capital d'Aguas Guariroba, S.A. (Brasil). L'altre accionista de referència, amb el 41% de participació, disposa, tal com es va establir en el contracte inicial entre socis, de dues opcions de venda del 6% i del 25% de la seva participació a Agbar, a un preu fixat en el mateix contracte i basat en el nivell de beneficis obtingut per aquesta societat. La primera opció venia l'octubre de 2004, i la segona opció l'octubre de 2005. A la data de formulació d'aquests comptes anuals s'està en negociacions respecte a l'exercici de la primera opció.

14. Ingressos i despeses

a) Ingressos d'exploració:

La distribució de l'import net de la xifra de negocis de l'exercici 2004 és la següent:

	Milers d'euros
Venda d'aigua	200.032
Ingressos per treballs i drets de presa	12.729
Vendes de subproductes i residus	2
Prestacions de serveis	17.958
Total	230.721

L'apartat "Treballs efectuats per l'Empresa per a l'immobilitzat" de l'exercici 2004 correspon als conceptes següents:

	Milers d'euros
Treballs d'altres empreses	33.767
Consum de materials	2.973
Despeses de personal	2.485
Altres	7.779
Total	47.004

b) Despeses de personal:

Les despeses de personal a 31 de desembre de 2004 es componen dels conceptes següents:

	Milers d'euros
Sous i salaris	48.588
Indemnitzacions	438
Seguretat Social a càrrec de l'Empresa	11.298
Pensions i jubilacions	33
Aportació fons de pensions	12.375
Altres despeses socials	1.534
Total	74.266

Dins l'epígraf d'aportacions al fons de pensions s'inclouen les aportacions al pla de pensions, com també la pòlissa d'assegurança que cobreix els excessos d'aportacions no incloses a l'esmentat pla, per part de la Societat, i que cobreixen les obligacions de la Societat amb els seus empleats (vegeu les Notes 4g i 13d). Així mateix, en aquest epígraf s'inclouen les despeses meritades en cada exercici pels diferencials entre les hipòtesis actuàries utilitzades en l'externalització del pla de pensions i la realitat.

El nombre de persones empleades a 31 de desembre de 2004 distribuït per categories ha estat el següent:

	Nombre d'empleats
Personal titulat	222
Càrrecs intermedis i encarregats	303
Oficials	370
Ajudants i auxiliars	171
Total	1.066

La plantilla mitjana ha estat de 1.129 persones durant l'exercici 2004.

c) Altres despeses d'exploració:

Els honoraris relatius a serveis d'auditoria de comptes de la Societat per a l'exercici 2004 són de 146 milers d'euros. Així mateix, els honoraris corresponents a altres serveis facturats per l'auditor o per altres societats vinculades a aquest en aquest exercici han estat de 292 milers d'euros.

d) Resultats extraordinaris:

El detall dels resultats extraordinaris és el següent:

	Milers d'euros	
	Despeses	Ingressos
Pèrdues/beneficis procedents de l'immobilitzat	4.366	82.555
Variació de les provisions d'immobilitzat (Nota 7d)	-	7.222
Resultats per operacions amb accions pròpies	-	11
Despeses/Ingressos extraordinaris	31.816	82.497
Total	36.182	172.285

L'epígraf "Beneficis per alienació d'immobilitzat immaterial, material i cartera de control" del compte de resultats adjunt inclou els conceptes següents:

	Milers d'euros
Benefici venda d'Adeslas (Nota 7a)	51.597
Benefici venda immobilitzat material	14.471
Benefici per venda Trasa (Nota 7a)	10.388
Altres	6.099
Benefici alienació immobilitzat i cartera de control	82.555

L'apartat "Beneficis de la venda d'immobilitzat material" del compte de resultats adjunt inclou principalment la plusvàlua obtinguda per l'alienació d'un edifici situat al carrer Príncipe de Vergara de Madrid, per import de 14.308 milers d'euros. Addicionalment aquest epígraf recull els beneficis per altres vendes d'immobilitzat material per import de 163 milers d'euros, amb la qual cosa el benefici total per alienació de l'immobilitzat material és de 14.471 milers d'euros (vegeu la Nota 6).

L'epígraf "Despeses extraordinàries" del compte de resultats adjunt inclou principalment 15.000 milers d'euros corresponents a les dotacions referents a costos extraordinaris derivats de la revaluació de la recuperabilitat de determinats actius (vegeu la Nota 9). Així mateix, s'inclouen 6.032 milers d'euros per indemnitzacions al personal de caràcter extraordinari, 5.400 milers d'euros de les aportacions a la Fundació Agbar i 1.422 milers d'euros per adaptacions de les estimacions de provisions realitzades en exercicis anteriors.

L'epígraf d'"Ingressos extraordinaris" inclou bàsicament la reversió de les provisions per a cobrir el risc màxim d'Argentina per import de 71 milions d'euros (vegeu la Nota 9), com també indemnitzacions rebudes i altres ingressos extraordinaris.

e) Transaccions amb empreses del Grup i associades:

Les transaccions efectuades per la Societat, durant l'exercici 2004, amb empreses del Grup i amb empreses associades han estat les següents:

	Milers d'euros		
Ingressos/(Despeses)	Empreses del Grup	Empreses associades	Total
Vendes	6.233	-	6.233
Aprovisionaments	(24.607)	-	(24.607)
Serveis prestats	2.046	-	2.046
Serveis rebuts	(25.076)	-	(25.076)
Interessos percebuts	2.898	410	3.308
Interessos pagats	(16.546)	-	(16.546)
Dividends rebuts	62.380	1.268	63.648

15. Retribucions i compromisos amb els membres del Consell d'Administració

L'import dels sous meritats a l'exercici 2004 pels membres del Consell d'Administració de la Societat que formen part de la plantilla d'Agbar ha sumat 964 milers d'euros. Les dietes i atencions estatutàries meritades en l'exercici 2004 pels membres d'aquest Consell d'Administració han sumat 492 i 1.655 milers d'euros, respectivament. En tots els casos, les retribucions es refereixen a les funcions dels membres del Consell d'Administració de la Societat, tant per l'exercici del càrrec en aquesta Societat com en les diferents societats del Grup i associades.

Les obligacions meritades en matèria de compromís de pensions amb els membres del Consell d'Administració de la Societat a 31 de desembre de 2004, que estan cobertes a través de pòlisses contractades per a aquesta finalitat, sumen 10.709 milers d'euros. Durant l'exercici 2004, la Societat ha aportat a aquestes pòlisses 150 milers d'euros en concepte de cobertura del compromís de pensions.

16. Informació conforme a l'article 114 de la Llei de Mercat de Valors introduït per la Llei 26/2003, de 17 de juliol

A l'exercici 2004 no s'han realitzat operacions alienes al tràfic ordinari ni fora de les condicions normals de mercat, entre els Administradors i les Societats del grup AGBAR.

17. Informació conforme a l'article 127 ter.4 de la Llei de Societats Anònimes, introduït per la Llei 26/2003, de 17 de juliol

Durant l'exercici 2004, els Consellers Sr. Jorge Mercader Miró, el Sr. Philippe Brongniart, el Sr. Enrique Corominas Vila, el Sr. Miguel Noguera Planas, i el Sr. Manuel Raventós i Negra no han participat en el capital ni han exercit càrrecs o funcions en societats amb el mateix, anàleg o complementari gènere d'activitat al que constitueix l'objecte social d'Agbar, ni han realitzat per compte propi o aliè aquest gènere d'activitat, qui en aquest sentit negatiu han informat a la Societat.

Sí que han informat en sentit positiu els Consellers que tot seguit se citen, amb el detall pertinent comunicat a la Societat:

Nom o denominació social del Conseller	Societat	Càrrec	Participació
Sr. Ricardo Fornesa Ribó	Caifor, S.A.	President	-
Sr. Gérard Mestrallet	Suez, S.A.	President-Director General	No significativa 0,002%
	Suez Environnement	President (fins a 15 de març de 2004)	No significativa 1 acció
Sr. Jean-Louis Chaussade	Suez Environnement	Director General (a partir de 15 de març de 2004)	-
	Degrémont	President	No significativa 1 acció
	Lyonnais des Eaux France	Conseller	No significativa 1 acció
	Société des Eaux de Marseille	Conseller (a partir d'1 de juny de 2004)	No significativa 1 acció
	Northumbrian Water Limited (Royaume-Uni)	Conseller substitut (a partir de 27 de maig de 2004)	-
Sr. Feliciano Fuster Jaume	Fomento de Construcciones y Contratas, S.A.	-	No significativa 4.275 acc.
	Endesa, S.A.	-	No significativa 1.501 acc.
Sr. Bernard Guirkingier	Lyonnais des Eaux France	President-Director General	No significativa 1 acció
	Ondeo Industrial Solutions	President (a partir de 14 d'abril de 2004)	No significativa 1 acció
	Degrémont	Conseller (a partir d'11 de març de 2004)	No significativa 1 acció
	SCM	Conseller	No significativa 1 acció
	SDEI	Conseller	No significativa 1 acció
	Sté des Eaux de Marseille	Conseller	No significativa 1 acció
	Sté des Eaux du Nord	Conseller	No significativa 1 acció
	SAGEP	Persona física representant de Lyonnais des Eaux France, Conseller	-
	LYDEC	Conseller	No significativa 1 acció
	Northumbrian Water Limited (Royaume-Uni)	Conseller	-
Sr. Jean-Pierre Hansen	Suez, S.A.	"Chief Operating Officer"	-
	Acea	Conseller	-
	Ondeo	Conseller	-
	Suez Environnement	Conseller	-
Sr. Juan Rosell Lastortras	Endesa, S.A.	President del Consell Assessor a Catalunya	-
	Airat, S.A.	-	20%
	Master S.A. de Ingeniería	-	10%
Sr. Juan Antonio Samaranch Torelló	Caifor, S.A.	Conseller	-
Nueva Compañía de Inversiones, S.A. (persona física representant Sr. Juan Abelló Gallo)	Sacyr Vallehermoso, S.A.	Vicepresident 2n.	8,838% indirecte

Durant l'exercici 2004 els Consellers abans referits Sr. Ricardo Fornesa Ribó, Sr. Gérard Mestrallet, Sr. Jean-Louis Chaussade, Sr. Bernard Guirking, Sr. Feliciano Fuster Jaume, Sr. Jean-Pierre Hansen, Sr. Juan Rossell Lastortras, Sr. Juan Antonio Samaranch Torelló i Nueva Compañía de Inversiones, S.A. no han realitzat, per compte propi o aliè, el mateix, anàleg o complementari gènere d'activitat al que constitueix l'objecte social de la Societat.

Els exconsellers Sr. José Luis Jové Vintró i Sr. Rafael Miranda Robredo han informat a la Societat que durant l'exercici 2004 i en el període en què van ser consellers d'Agbar no van participar en el capital, ni van exercir càrrecs o funcions en altres Societats amb el mateix, anàleg o complementari gènere d'activitat al que constitueix l'objecte social d'Agbar, ni van realitzar per compte propi o aliè aquest gènere d'activitat.

L'exconseller Torreal, S.A. ha informat que durant l'exercici 2004:

- Va exercir el càrrec de Conseller de Sacyr Vallehermoso, S.A. i va ser titular, directament i indirectament, d'accions representatives del 8,838% del seu capital social;
- i va exercir el càrrec de conseller de la Societat Sufi, S.A., de la qual va ser titular indirecte d'accions representatives del 31,94% del seu capital social.

L'exconseller Sr. Jacques Pétry ha informat a la Societat que durant l'exercici 2004 i en el període en què va ser Conseller d'Agbar:

- Va exercir el càrrec de Conseller a: Degrémont (fins a l'11 de març de 2004), Ondeo Industrial Solutions (fins al 17 de maig de 2004), Sté des Eaux de Marseille (fins al 17 de maig de 2004), va ser President-Director General de Suez Environnement (fins al 15 de març de 2004), i Director de: United Water Resources (fins al 17 de maig de 2004) i de Northumbrian Water Limited (Royaume-Uni) (fins al 27 de maig de 2004);
- va tenir una participació poc significativa, d'1 acció: a Degrémont, Ondeo Industrial Solutions i Sté Des Eaux de Marseille, i;
- no va realitzar, per compte propi o aliè, el mateix, anàleg o complementari gènere d'activitat al que constitueix l'objecte social d'Agbar.

18. Informació sobre medi ambient

A 31 de desembre de 2004, la Societat té diversos elements en el seu immobilitzat, la finalitat dels qual és ajudar a la minimització de l'impacte mediambiental i la protecció i millora del medi ambient. El detall dels elements individualitzats més rellevants és el següent:

	Milers d'euros
Planta tractament fangs ETAP St. Joan Despí	4.997
Pla millora rendiment xarxa	6.108
Altres actius mediambientals	384
Total	11.489

Així mateix durant l'exercici 2004, la Societat ha produït diverses despeses amb l'objectiu de protegir i millorar aquest àmbit. Les despeses corresponents a les activitats recurrents de manteniment i altres despeses sumen un total de 943 milers d'euros. A més, la Societat ha realitzat aportacions en l'exercici 2004 per un import total de 5.400 milers d'euros a la Fundació AGBAR. Aquesta fundació dedica una part significativa del seu pressupost anual a projectes relacionats amb la protecció i millora del medi ambient.

A 31 de desembre de 2004, la Societat no té registrada cap provisió per possibles riscos mediambientals, ja que estima que no hi ha contingències significatives relacionades amb possibles litigis, indemnitzacions o altres conceptes. A més, la Societat disposa de pòlisses d'assegurances, com també de plans de seguretat que permeten assegurar raonablement la cobertura de qualsevol possible contingència que es pugui derivar de la seva actuació mediambiental.

19. Situació de les inversions a l'Argentina

Atesa la seva implantació en l'àmbit internacional, Agbar continua veient-se afectat, igual que altres societats, pels efectes derivats de la situació econòmica que pateix l'Argentina a través de les diferents societats participades que operen en aquest país. En els darrers mesos de l'exercici 2001 es va patir en aquest país un profund canvi del model econòmic i de la Llei de Convertibilitat vigent des del mes de març de 1991. Les principals conseqüències del conjunt de mesures adoptades pel govern argentí varen ser:

- (a) la devaluació del peso argentí respecte del dòlar nord-americà i la pesificació de certs actius i passius en moneda estrangera mantinguts en el país.
- (b) la introducció de restriccions a retirar fons dipositats en les institucions financeres,
- (c) la restricció a realitzar transferències a l'exterior en concepte de serveis de capital de préstecs financers i de distribució de dividends sense la prèvia autorització del Banc Central de la República Argentina, i;
- (d) l'increment dels preus interns.

La Llei 25.561, de 6 de gener de 2002, va suposar la derogació dels mecanismes d'indexació de tarifes de serveis públics que es regeixen per contracte amb el Govern argentí, però que va implantar una obligació de renegociació, cas per cas, d'aquest tipus de contracte, tenint en compte la problemàtica econòmica i social, la preservació de la qualitat dels serveis públics i els interessos economicofinancers de les empreses prestatàries.

Entre els aspectes pendents de concloure es troba la necessària renegociació amb el govern de les tarifes futures de les principals concessions per efecte de la Llei 25.561. A la data actual no han finalitzat les negociacions i en conseqüència, d'acord amb la informació actualment disponible, no pot predir-se el seu resultat sobre el nivell de tarifes i per tant sobre el nivell d'ingressos futurs de les societats argentines.

No obstant això, Agbar pot emparar-se en les disposicions contractuals, particularment en el contracte de concessió d'Aguas Argentinas, que garanteixen una remuneració justa dels capitals compromesos expressats en dòlars, i reconeixen al concessionari el dret a una indemnització en cas de rescat del contracte, fundada en el valor net comptable dels actius, incrementada pel dany emergent de la rescissió, com també pel lucre cessant contractual en cas de ser per falta imputable al concedent, o disminuïda per les garanties de bona execució en cas de falta imputable al concessionari.

Durant l'exercici 2003, Agbar va interposar tres reclamacions contra l'Estat Argentí per desprotecció de les inversions en les societats Aguas Argentinas, S.A., Aguas Provinciales de Santa Fe, S.A. i Aguas Cordobesas, S.A. davant del Centre Internacional d'Arbitratge de Disputes sobre Inversions (CIADI). De la mateixa manera aquestes societats, com també la resta dels seus socis europeus, varen interposar també reclamacions davant d'aquest organisme. Durant l'exercici 2004 les actuacions processals han estat les pròpies del procediment CIADI, és a dir, fixació del calendari d'actuacions amb el Tribunal i interposició dels escrits d'al·legacions sobre qüestions de forma i fons.

En exercicis anteriors Agbar, seguint un criteri de prudència, va dotar provisions per tal de sanejar totalment el valor de l'actiu de les participacions a l'Argentina i a més va cobrir l'import total màxim de les obligacions que contractualment li poguessin ésser exigides (vegeu la Nota 13a).

Amb data 17 de juliol de 2004, s'ha signat un acord multilateral de renegociació parcial del deute d'Aguas Argentinas entre aquesta societat, els seus accionistes i garants i les entitats financeres creditors. Mitjançant aquest acord, Agbar, que garanteix part d'aquest deute, ha reduït significativament la seva exposició a causa de la quitació obtinguda sobre el deute nominal, per la cancel·lació addicional de garanties acordada amb les entitats financeres sense desemborsament per part d'Agbar, i addicionalment, per la materialització de diferències positives de canvi en la cancel·lació dels esmentats compromisos. Finalment, i per evitar que aquest nivell de risc total màxim es vegi afectat a futur per la fluctuació dels tipus de canvi de les monedes en què s'hagin denominats els compromisos i les garanties, Agbar ha procedit a la contractació d'instruments derivats de cobertura de tipus de canvi sobre l'import total d'aquests compromisos i garanties restants a 31 de desembre de 2004. L'efecte en resultats registrat com a conseqüència de tot el que s'ha esmentat ha estat de 71 milions d'euros (Nota 14d), que nets de l'efecte fiscal associat, han sumat 45 milions d'euros, dels quals 6 milions d'euros són derivats de la cancel·lació de compromisos pel pagament parcial de deute, 23 milions d'euros corresponen a cancel·lació de garanties sense desemborsament d'efectiu i 16 milions d'euros corresponen a diferències positives de canvi.

A partir del que s'ha indicat anteriorment, Agbar manté, a 31 de desembre de 2004, provisions per les inversions financeres argentines per import de 116.274 milers d'euros registrades a l'epígraf de "Provisions" de l'immobilitzat financer (Nota 7), com també 105.400 milers d'euros registrats a l'epígraf de "Provisions per a riscos i despeses" (Nota 9) per cobrir el risc màxim que les garanties atorgades poguessin arribar a ocasionar-li. L'efecte fiscal associat a les provisions es troba registrat a l'epígraf "Administracions Públiques a Llarg Termini" de l'actiu del balanç de situació adjunt per import de 61.242 milers d'euros. Addicionalment, a l'exercici 2004, la Societat ha assignat 15.441 milers d'euros de la provisió per risc màxim a "provisions de crèdits a empreses associades" corresponents als préstecs atorgats a aquestes filials durant l'exercici 2004 en connexió amb la reestructuració comentada (Nota 9), i el total d'aquesta provisió ha estat a 31 de desembre de 2004 de 17.441 milers d'euros.

20. Fets posteriors

En data 2 de febrer de 2005, es van elevar a públic els acords adoptats el desembre de 2004, per les Juntes de socis/accionistes de les societats Applus Servicios Tecnológicos, S.L., i Soluziona, S.A., que aprovaven l'escissió parcial de Soluziona, S.A. (societat escindida) a favor d'Applus Servicios Tecnológicos, S.L. (societat beneficiària de l'escissió). Com a conseqüència de l'escissió, es va procedir a ampliar el capital a Applus Servicios Tecnológicos, S.L. en l'import de 26.130 milers d'euros. L'escissió de Soluziona, S.A. va ser una escissió de cartera, consistent en la totalitat de les participacions socials de la societat Soluziona Calidad y Medioambiente, S.L., Unipersonal (actualment denominada Applus Calidad y Medioambiente, S.L.) Després de l'ampliació de capital, Applus Servicios Tecnológicos, S.L. passa a estar participada per Agbar en un 75% i per Unión Fenosa, S.A. en un 25%.

Durant el mes de març de 2005, s'ha arribat a un acord amb els bancs multilaterals creditors de la societat participada Aguas Provinciales de Santa Fe, S.A., pel qual es reestructura el deute amb aquests, i resta reduïda a un 40% de l'actual després del pagament del 60% d'aquest per part dels accionistes d'Aguas Provinciales de Santa Fe, S.A. Del 40% de deute romanent, un 20% queda ajornat a cinc anys, amb garantia dels accionistes, i l'altre 20% esdevé contingent i únicament pagador sota determinades circumstàncies: una millora ostensible de les operacions i resultats d'Aguas Provinciales de Santa Fe, S.A., o per la recepció d'una indemnització com a conseqüència de la demanda interposada davant del CIADI o per la finalització de la concessió.

21. Quadre de finançament

El quadre de finançament dels exercicis anuals acabats a 31 de desembre de 2004 i 2003, en el qual es mostren els orígens i les aplicacions de recursos, pot resumir-se d'aquesta manera:

APLICACIONS	Milers d'euros		ORÍGENS	Milers d'euros	
	2004	2003		2004	2003
Recursos aplicats en les operacions	-	12.234	Recursos procedents de les operacions	52.894	-
Despeses d'establiment	64	40	Aportacions d'accionistes	1.454	1.438
Adquisicions d'immobilitzat:			Altres moviments fons propis	-	101
Immobilitzacions immaterials	608	2.451	Deutes a llarg termini:		
Immobilitzacions materials	47.420	38.749	Emprèstits i altres passius anàlegs	16.267	-
Immobilitzacions financeres	200.998	85.244	Deutes empreses del grup	-	37.998
Impostos anticipats a llarg termini	-	22.139	Impostos anticipats Traspàs/Baixes	49.902	11.060
Reducció de capital i prima d'emissió	3.990	-	Alienació d'immobilitzat:		
Dividends	48.354	43.536	Immobilitzacions materials	47.788	6.776
Cancel·lació o traspàs a curt termini			Immobilitzacions financeres	86.111	349.635
de deute a llarg termini:			Altres creditors L/T	714	894
Deutes amb entitats de Crèdit	293.644	16.143	Ingressos a distribuir	7.162	4.237
Deutes a llarg termini:			Cancel·lació o traspàs a curt termini de		
Desemborsaments pendents sobre accions	1.251	98	crèdits a llarg termini	7.900	-
Cancel·lació impostos diferits a llarg termini	5.529	-			
Traspàs a curt termini de provisions					
d'immobilitzat financer	87	-			
Altres provisions	-	2.477			
Total aplicacions	601.945	223.111	Total orígens	270.192	412.139
Excés d'orígens sobre aplicacions			Excés d'aplicacions sobre orígens		
(augment del capital circulant)	-	189.028	(disminució del capital circulant)	331.753	-
Total	601.945	412.139	Total	601.945	412.139

La variació del capital circulant dels exercicis anuals acabats el 31 de desembre de 2004 i 2003 es pot resumir tot seguit:

	Milers d'euros			
	2004		2003	
	Augment	Disminució	Augment	Disminució
Existències	-	1.639	-	1.886
Deutors	-	18.817	-	16.001
Creditors	-	135.405	-	8.923
Inversions financeres temporals	-	173.004	224.782	-
Tresoreria	-	2.888	-	5.033
Accions pròpies	-	-	-	3.911
Total	-	331.753	224.782	35.754
Variació del capital circulant	-	331.753	189.028	-

La conciliació entre el resultat comptable i els recursos procedents de les operacions és la següent:

	Milers d'euros	
	2004	2003
Resultat comptable	169.682	187.859
Més:		
Dotació neta a:		
pensions i altres provisions	16.684	15.751
Amortitzacions	36.163	39.544
	52.847	55.295
Pèrdues per alienació d'immobilitzacions immaterials, materials i financeres	4.366	2.503
Variació de les provisions per a immobilitzac. immaterials, materials i financeres	-	-
Impostos diferits registrats	-	7.516
Despeses a distribuir en diversos exercicis	122	134
Dotació al fons de reversió financer	153	-
Menys:		
Beneficis en l'alienació de l'immobilitzat material i financer	(82.555)	(240.011)
Variació de les provisions per a immobilitzacions immaterials, materials i financeres	(7.222)	(11.768)
Reversió provisions per a riscos i despeses	(75.353)	(3.936)
Impostos anticipats registrats	(6.359)	(9.489)
Ingressos a distribuir en diversos exercicis	(2.787)	(337)
Recursos procedents (aplicats) de (en) les operacions	52.894	(12.234)

INFORME DE GESTIÓ

CORRESPONENT A L'EXERCICI ANUAL ACABAT EL 31 DE DESEMBRE DE 2004

L'import net de la xifra de negocis de l'exercici 2004 és de 230.721 milers d'euros, la qual cosa significa un increment del 4,6% respecte a l'exercici 2003. El volum d'aigua consumida durant l'any 2004 ha assolit els 193,7 Hm3, la qual cosa suposa un descens del 0,36% respecte al volum consumit el 2003.

El resultat ordinari de la Societat és de 60.883 milers d'euros davant dels 8.723 milers d'euros del mateix període de l'exercici anterior. Aquesta augment és produït tant pel major resultat d'explotació per increment dels marges, com també per l'augment del resultat financer per increment dels dividends cobrats de filials i les menors despeses financeres.

D'altra banda, els resultats extraordinaris de l'exercici són de 136.103 milers d'euros i recullen principalment l'aplicació de provisions per riscos constituïdes per Argentina (71.880 milers d'euros), les plusvàlues obtingudes per la venda del 10% de la Companyia d'Assegurances Adeslas, S.A a la Societat francesa Médéric (51.597 milers d'euros) i els beneficis procedents de l'immobilitzat material per vendes d'immobles (14.308 milers d'euros).

Respecte a Argentina, com a conseqüència dels efectes de l'acord financer interí assolit per Aguas Argentinas, S.A. amb els seus creditors durant el mes de juliol de 2004 i de la reestimació de les provisions per a risc màxim, que recull, entre altres, l'efecte de la depreciació del dòlar davant de l'euro, la Societat ha registrat un resultat extraordinari de 71,8 milions d'euros provinent de la reversió parcial de provisions per a riscos i despeses sobre inversions a Argentina. Aquestes provisions van ser constituïdes al tancament de l'exercici 2002 per a la cobertura de la totalitat del risc en aquest país. Les provisions romanents després de la reversió esmentada segueixen donant cobertura a totes les responsabilitats concretes per garanties de qualsevol classe atorgades als negocis a l'Argentina.

La despesa per Impost sobre Societats és de 27.304 milers d'euros, una vegada comptabilitzades les deduccions sobre la quota per valor de 16.045 milers d'euros generades en aquest exercici, en compliment de la resolució de l'ICAC de 15 de març de 2002 relativa a l'Impost de Societats.

En conseqüència, el resultat net de l'exercici assoleix els 169.682 milers d'euros.

A l'exercici 2004 el volum d'inversions realitzades per la Societat és de 83.812 milers d'euros, dels quals 937 milers d'euros corresponen a inversions en immobilitzat immaterial, 46.676 milers d'euros a immobilitzat material i 36.199 milers d'euros a immobilitzat financer, de les quals destaquen l'increment de la participació en EMTE amb 35.207 milers d'euros fins a assolir el 50% del capital social i l'adquisició del 52,34% de la societat Reciclaje de Neumáticos de Valencia, S.A. (Reneva).

La compra efectuada d'un 15% addicional de participació al 35% ja posseït a EMTE, S.A. es va realitzar mitjançant l'adquisició d'accions per import de 18.645 milers d'euros i la subscripció d'una ampliació de capital de 16.562 milers d'euros. Addicionalment, la Junta d'Accionistes va acordar la devolució de part de la prima d'emissió existent a 31 de desembre de 2003, i corresponen a Agbar 1.445 milers d'euros.

L'adquisició de 54.910 accions de la societat Reneva, representatives del 52,34% del capital social, es va realitzar per 1.971 milers d'euros.

La societat francesa Médéric ha exercit, en aplicació del contracte signat amb Agbar a l'exercici 2002, la segona opció de compra sobre el 10% de la Companyia d'Assegurances Adeslas, S.A. El preu de venda ha estat de 60.335 milers d'euros, i s'ha generat una plusvàlua bruta de 51.597 milers d'euros.

El 3 de març de 2004 la societat Applus Servicios Tecnológicos, S.L. va augmentar el seu capital, i Agbar va assumir el 100% de l'ampliació mitjançant l'aportació de 40.000 accions de 100 euros de valor nominal cadascuna, de la societat Applus Cert, SU representatives del 100% del seu capital social.

Amb data 23 de desembre de 2004, MUNLES, S.L. (abans AGM THE GLOBAL COMPANY, S.A.) va reduir el seu capital mitjançant l'amortització de 29.822 participacions pròpies (aquestes participacions van ser adquirides per la Societat en execució d'un acord de reducció de capital). Després de la referida reducció de capital, Agbar transmet les participacions representatives del 100% del capital social de la Societat a un tercer.

El 21 de gener de 2004, Agbar va vendre la totalitat de les accions de Trasa – Tratamiento de Residuos, S.A.U., de la qual era titular al 100%, per un import de 14.561 milers d'euros, i es va generar un benefici extraordinari de 10.388 milers d'euros.

Durant l'exercici 2004, Agbar ha venut 69.278 accions de Tribugest Gestión de Tributos, S.A. representatives del 32,22% del capital social per import de 1.560 milers d'euros.

Amb data 9 de setembre de 2004, la Societat ha subscrit un acord marc amb l'Entitat Metropolitana de Serveis Hidràulics i Tractament de Residus (d'ara endavant, EMSHTR) per als propers 4 anys referit al subministrament d'aigua a l'àrea metropolitana de Barcelona. L'objectiu estratègic d'aquest acord és promoure i assegurar als ciutadans una gestió del servei basada en criteris de qualitat, sostenibilitat i màxim respecte mediambiental. La primera conseqüència d'aquest acord ha estat la nova orientació de la política d'inversions, promovent projectes de recuperació de recursos hídrics en l'àmbit metropolità i desenvolupant solucions netes en aquells processos que tinguin impacte en el medi ambient, a més d'altres projectes de millora i ampliació d'infraestructures i d'increment de l'eficiència. En aquest sentit, la Societat té compromesos per a l'exercici 2005 amb EMSHTR la realització d'inversions per un import de 37.395 milers d'euros. Així mateix, l'esmentat acord pretén garantir un elevat nivell de servei. Per aquest motiu, es defineixen uns indicadors de gestió per determinar el nivell efectiu del servei i impulsar la millora contínua en determinades àrees d'activitat (qualitat de l'aigua, gestió mediambiental, gestió del servei i atenció al client).

Els recursos propis de la Societat a 31 de desembre de 2004, després de repartir un dividend a compte del resultat de l'exercici 2004 de 0,16 euros bruts per acció ordinària tant de classe A com de classe B rescatable (Pla Maig 2001) per un import de 23.291 milers d'euros, són de 1.044.431 milers d'euros, i suposen un grau de cobertura de l'immobilitzat net del 61,96%.

El percentatge d'endeutament net sobre el total passiu, un cop repartit el dividend complementari per import de 36.100 milers d'euros, se situa en el 27,32%. Això permet disposar de suficient marge per recórrer a l'endeutament com a font de finançament d'inversions futures. En el marc de les condicions autoritzades per la Junta General d'Accionistes, la Societat va adquirir i immediatament va alienar durant l'exercici 2004, amb les preceptives comunicacions a la CNMV, 11.836 accions pròpies, que coincideix amb el nombre d'opcions exercides per beneficiaris del Pla Maig en aquest període, restant a zero el saldo en aut Cartera de la Societat a 31 de desembre de 2004.

En data 22 de març de 2004 la Societat va exercir parcialment, sobre 300.000 accions rescatables de classe B, l'opció de compra convinguda amb l'entitat financera subscriptora de les accions que es van emetre en cobertura dels compromisos adquirits en mèrits del "Pla Maig". Per raons diverses aquestes 300.000 accions mereixien en aquests moments la condició de "sobrants", motiu pel qual resultava pertinent, per complir fidelment amb la finalitat de l'emissió d'aquestes accions rescatables, exercir l'opció de compra. L'adquisició es va realitzar, tal com estava convingut, al preu de 13,30 euros per acció, és a dir, per un import total de 3.990 milers d'euros. Aquestes accions van ser adquirides amb la finalitat de procedir a la seva amortització, mitjançant la corresponent reducció de capital social, en els termes que el Consell d'Administració va sotmetre a aprovació de la Junta General d'Accionistes i així va quedar aprovat en la Junta de 21 de maig de 2004.

El volum d'inversions previst per a l'exercici 2005 és de l'ordre de 86.523 milers d'euros i inclou totes les inversions materials destinades a infraestructures i equips per al subministrament d'aigua, així com les inversions necessàries per al trasllat i equipament de la Societat a una nova seu social.

El Consell d'Administració de la Societat, en la seva sessió de 26 de març de 2004, de conformitat amb la Llei 26/2003, de 17 de juliol, i l'Ordre ECO 3722/2003, de 26 de desembre, va aprovar el Reglament del Consell i va aprovar un text de Reglament de Junta General que va sotmetre a aprovació de la Junta General Ordinària d'Accionistes de 21 de maig de 2004, restant aprovat per aquesta. Els referits Reglaments consten comunicats a la CNMV i inscrits en el Registre Mercantil.



Annexos



Societats del Grup. Annex I

Les dades a 31 de desembre del 2004 incloses en aquest Annex referides a societats argentines (A) no incorporen l'efecte de l'ajust per inflació.

Societat	Milers d'euros			Valor net en llibres	Dividends rebuts per Agbar el 2004	Percentatge participació Agbar		
	Capital escriturat	Reserves	Resultats			Directa	Indirecta	
Holding i Societats Corporatives:								
* Agbar Global Market, S.A. Paseo de Sant Joan, 39 08009 - Barcelona	F	5.054	7.142	1.525	13.721	-	100	-
* INUSA Sociedad de Inmuebles, S.A. Henao, 20 Enpla. 48009 Bilbao		2.000	(346)	(219)	-	-	-	50
* Reciclaje de Neumáticos de Valencia, S.A. Jesús, 33 46007 Valencia		1.049	1.209	(11)	1.964	-	52	-
* Agbar International, BV Strawinskylaan, 3105 1077 ZX Amsterdam (Holanda)		18	(876)	285	-	-	100	-
* Agbarex S.L., Sociedad Unipersonal Passeig de Sant Joan, 43 08009 - Barcelona	F	9.210	18.972	10.809	18.418	-	100	-
** Comercial de Aguas S.A. (COMAGUA) Alona, 33 03007 Alicante		1.710	3.829	1.608	-	-	-	75
* Agbar Servicios Compartidos, S.A. Girona, 176 08037 - Barcelona	F	5.120	5.177	169	10.306	-	100	-
Aigua i Sanejament:								
* SOREA, Sociedad Regional de Abastecimiento de Aguas, S.A. Diputación, 353 08009 Barcelona	F	110.445	25.309	14.767	126.427	8.130	100	-
** Anaigua, Compañía d'Aigües de l'Alt Penedés i l'Anoia, S.A., Societat Unipersonal Diputación, 353 08009 Barcelona	F	767	(11)	26	-	-	-	100
** Aigües Sant Pere de Ribes, S.A. Onze de setembre, 4 bjs. Drcha. 08810 Sant Pere de Ribes (Barcelona)	F	1.000	215	123	-	-	-	97
** Aquagest, Promoción Técnica y Financiera de Abastecimientos de Agua, S.A. Príncipe de Vergara, 110 28002 Madrid	F	23.082	25.499	11.126	-	-	-	100
*** Asturagua, S.A. Marqués de Santa Cruz, 10, 3º 33007 Oviedo (Asturias)		364	2.231	1.084	-	-	-	50
*** Aguas del Norte, S.A. (ANSA) Lehendakari Aguirre Etorbidea, 29 - 6º 48014 Bilbao	F	1.743	929	(1.496)	-	-	-	100
*** Aguas de Valladolid, S.A., Sociedad Unipersonal General Ruiz, 1 47004 Valladolid	F	12.000	(1.067)	(223)	-	-	-	100
*** Gestión de Aguas de Aragón, S.A. Plaza Antonio Beltrán Martínez, 1,7ª Edif. Trovador 50001 Zaragoza	F	570	48	166	-	-	-	100

Les societats del Grup indicades anteriorment no cotitzaven a la Borsa a 31 de desembre de 2004

* Societats participades per Agbar directament

a** Societats participades per Agbar indirectament en diferents nivells.

(F) Societats a les quals s'aplica el règim de consolidació fiscal

Societat	Milers d'euros				Valor net en llibres	Dividends rebuts per Agbar el 2004	Percentatge participació Agbar	
	Capital escriturat	Reserves	Resultats				Directa	Indirecta
** Aquagest Sur, S.A. Avda. Luis de Morales, 32, Edificio Fórum, Planta 4 M6 41018 Sevilla	F	30.648	3.330	2.977	-	-	-	100
*** Canaragua, S.A. Avda. Manuel Hermoso Rojas, 4, 1ª Oficinas 6-7 38003 Sta. Cruz de Tenerife	F	2.404	38.561	5.196	-	-	-	90
*** Pozos y Recursos del Teide, S.A. San Agustín, 8 38201 La Laguna (Sta. Cruz de Tenerife)	F	70	704	262	-	-	-	100
* Hidroser, Servicios Integrales del Agua, S.A. Príncipe de Vergara, 110 28002 Madrid		1.455	25	169	825	-	50	-
* Interagbar de México, S.A. de C.V. Avda. Hidalgo, 107 - Centro Histórico Delegación Cuauhtemoc 06300 México Distrito Federal		2.702	456	550	3.708	-	100	-
* Sociedad de Explotación de Aguas Residuales, S.A. (SEARSA) Bruc, 49, 3º 1º 08009 Barcelona		2.062	692	287	1.519	219	50	-
* Sociedad Española de Aguas Filtradas, S.A. (AGUAS FILTRADAS) Jacometrezo, 4 3º 28013 Madrid		1.087	473	307	933	180	50	-
* Águas Guarairoba, S.A. Rua Bahia, 280 - Campo Grande Estado do Mato Grosso do Sul (Brasil)		15.777	(365)	1.395	8.402	-	50	-
* Aquagest Levante, S.A. Los doscientos, 6, Entlo. C, esc. Izqda 03007 Alicante	F	19.140	13.138	9.563	22.797	5.100	100	-
** Helguina, S.A. Príncipe de Vergara, 135 28016 Madrid		5.481	126	516	-	-	-	100
** Hidra Gestión Integral del Agua, S.A. Cronista Carreres, 9 46003 Valencia	F	4.508	281	526	-	-	-	100
** Ingeniería, Tecnología y Servicios del Agua y Medio Ambiente, S.L., Sociedad Unipersonal (SEDELAM) Ntra. Sra. de los Buenos Libros, 3 30008 Murcia	F	301	193	293	-	-	-	100
* Agbar Chile, S.A. Huérfanos 835, Piso 18 Santiago de Chile (Chile)		230.966	54.842	2.438	245.700	-	100	-
** Inversiones Aguas del Gran Santiago, S.A. Huérfanos, 835 Piso 18 Santiago de Chile (Chile)		296.058	54.769	2.061	129.081	-	27	73
** Cia. Hisp. Amer. Serv., S.A. (CHAS) Avda. Isidora Goyenechea, 3642 piso 4 Las Condes - Santiago de Chile (Chile)		12.251	1.846	1.749	-	-	-	50
*** Aguas Décima, S.A. San Carlos, 147 Valdivia (Chile)		11.339	(2)	1.758	-	-	-	50
*** Brisaguas Avda. Isidora Goyenechea, 3642 piso 4 Las Condes - Santiago de Chile (Chile)		1.687	(349)	(32)	-	-	-	26

Les societats del Grup indicades anteriorment no cotitzaven a la Borsa a 31 de desembre de 2004

* Societats participades per Agbar directament

a** Societats participades per Agbar indirectament en diferents nivells.

(F) Societats a les quals s'aplica el règim de consolidació fiscal

Societat	Milers d'euros				Valor net en llibres	Dividends rebuts per Agbar el 2004	Percentatge participació Agbar	
	Capital	Reserves	Resultats	Directa			Indirecta	
	escripturat							
* Interagua, Servicios Integrales del Agua, S.A. Sociedad Unipersonal Príncipe de Vergara, 110 28002 Madrid	F	774	155	8.379	17.572	2.284	100	-
* Aguas de la Costa, S.A. Calle 1 y 20 La Barra Depart. Maldonado (Uruguay)		344	2.285	393	1.813	138	60	-
Salut:								
* Compañía de Seguros Adeslas, S.A. Príncipe de Vergara, 110 28002 Madrid		66.696	101.660	48.722	65.484	20.982	65	-
** Adeslas Dental, S.A. Príncipe, 21 28012 Madrid		443	258	564	-	-	-	65
** Granada Salud, S.A. Pedro Antonio de Alarcón, 60 bajo 18002 Granada		313	89	(3)	-	-	-	65
*** Centro Médico de Zamora, S.A. Rda. San Torcuato, 15 49006 Zamora		325	(27)	18	-	-	-	53
*** Clínica Parque San Antonio, S.A. Avda. Pintor Sorolla, 2 29016 Málaga		3.104	450	831	-	-	-	64
**** Unidad de Radiología Cardiovascular Andaluza, S.A. Avda. Pintor Sorolla, 2 29016 Málaga		138	634	436	-	-	-	33
*** Clinsa, S.A. Arturo Soria, 103 28043 Madrid		7.020	1.129	1.787	-	-	-	63
** General de Inversiones Tormes, S.A. Arco, 1 37002 Madrid		5.000	70	(241)	-	-	-	65
*** Sanatorio Virgen del Mar-Cristóbal Castillo, S.A. Ctra. Mami, Km 1 s/n 04120 Almería		213	3.912	1.109	-	-	-	63
*** Sanatorio Nuestra Señora de la Salud de Granada, S.A. Ntra. Sra. De la Salud s/n 18014 Granada		2.848	(902)	1.520	-	-	-	65
** UMR, S.L. Príncipe de Vergara, 110 28002 Madrid		6.305	21.646	4.013	-	-	-	65
*** Casa de Reposo Sanatorio Perpetuo Socorro, S.A. Doctor Gómez Ulla, 15 03013 Alicante		3.065	3.297	927	-	-	-	49
**** Hemodinámica Intervencionista de Alicante, S.A. Doctor Gómez Ulla, 15 03013 Alicante		270	248	95	-	-	-	32
**** Tomografía axial computerizada de Alicante, S.A. Pl. Dr Gomez Ulla 15 03013 Alicante		467	751	102	-	-	-	27
** Igualatorio Quirúrgico Médico, S.A. de Seguros (Iquimesa) Pza.Amarica, 3 Bajos 01005 Vitoria		1.406	(168)	1.507	-	-	-	65

Les societats del Grup indicades anteriorment no cotitzaven a la Borsa a 31 de desembre de 2004

* Societats participades per Agbar directament

a** Societats participades per Agbar indirectament en diferents nivells.

(F) Societats a les quals s'aplica el règim de consolidació fiscal

Societat	Milers d'euros			Valor net en llibres	Dividends rebuts per Agbar el 2004	Percentatge participació Agbar		
	Capital escripturat	Reserves	Resultats			Directa	Indirecta	
*** Centro Médico Amarica, S.A. Pza. Amarica, 4 Bajos 01005 Vitoria	60	289	32	-	-	-	65	
** Infraestructuras y Servicios de Alzira, S.A. Carretera de Corbera KM. 1 46600 Alzira - Valencia	1.250	530	231	-	-	-	33	
*** Alianza Médica Leridana, S.A. Bisbe Torres, 13 25002 Lleida	1.418	899	310	-	-	-	46	
** Plaza Salud 24, S.A. Príncipe de Vergara, 110 28002 Madrid	901	(13)	110	-	-	-	32	
** Adeslas Dental Barcelona, S.A. Príncipe de Vergara, 110 28002 Madrid	91	(24)	(6)	-	-	-	65	
** Gestión Sanitaria Gallega, S.L. Vía Norte, 54 36206 Vigo (Pontevedra)	1.697	4.509	(1.476)	-	-	-	65	
*** Centro Médico Gallego, S.A. Vía Norte, 48 36206 Vigo (Pontevedra)	351	5.032	(2.771)	-	-	-	65	
*** La Nueva Unión de Seguros, S.A. Vía Norte, 54 1º A/B 36206 Vigo (Pontevedra)	1.680	(487)	(46)	-	-	-	65	
*** Xesteira Gestión, S.L. C/ Fátima, 4 36206 Vigo (Pontevedra)	120	397	308	-	-	-	65	
Construcció i Instal·lacions:								
* Acsa Agbar Construcció, S.A. Ronda Guinardó, 99 08041 Barcelona	F	2.404	16.956	3.788	16.674	2.200	100	-
** Constructora Acsa Andina, Ltda. Avda. 11 de Septiembre, 1860 of. 152 Providencia - Santiago de Chile Chile		1.976	(1.563)	157	-	-	-	100
** Inmobiliaria Saru, S.A., Sociedad Unipersonal Ronda Guinardó, 99 08041 Barcelona	F	120	263	-	-	-	-	100
* Aguas de Levante, S.A. (ADL) C/ta.de Sant Joan Despi, 1 08014 Cornellà de Llobregat - Barcelona	F	1.688	338	207	2.224	17.219	100	-
Inspecció i Certificació:								
* Applus Servicios Tecnológicos, S.L. Campus de la Universitat Autònoma de Barcelona Carretera d'accés a la Facultat de Medicina s/n. Bellaterra, Cerdanyola del Vallés (Barcelona).	F	78.432	36.340	4.672	120.043	-	100	-
*** Applus Inc. 2711 Centerville Road, Suite 400. Wilmington (NEW CASTLE), Delaware, USA.		29.366	(2.278)	(797)	-	-	-	100
*** Applus Technologies Inc. 444 N.Michigan Avenue, Suite 1110 Chicago, ILLINOIS 60610		236	13.426	3.942	-	-	-	100
*** Applus Iteuve Technology, S.L. Campus de la Universitat Autònoma de Barcelona Carretera d'accés a la facultat de medicina s/n. Bellaterra, Cedanyola del Vallés (Barcelona).		24.722	21.445	(13.592)	-	-	-	100
*** Iteuve Portugal, Ltda. Quintas das Ravelas, lote 17 Palhais 2830 Barreiro (Portugal)		499	3.540	479	-	-	-	100

Les societats del Grup indicades anteriorment no cotitzaven a la Borsa a 31 de desembre de 2004

* Societats participades per Agbar directament

a** Societats participades per Agbar indirectament en diferents nivells.

(F) Societats a les quals s'aplica el règim de consolidació fiscal

Societat	Milers d'euros			Valor net en llibres	Dividends rebuts per Agbar el 2004	Percentatge participació Agbar	
	Capital	Reserves	Resultats			Directa	Indirecta
	escripturat						
*** Iteuve Aragón, S.A. Camino Aurín, s/n 22600 Sabiñánigo (Huesca)	301	76	94	-	-	-	100
*** Iteuve Canarias, S.A. Pol. Ind. Arinaga parcela 193 35260 Agüimes (Las Palmas de Gran Canaria)	451	3.750	1.893	-	-	-	100
*** Iteuve Castilla, S.A. Polígono Palancares, parcela 4 16003 Cuenca	307	61	183	-	-	-	100
*** Iteuve Euskadi, S.A. Pol. Ugaldeguren 1, parcela 8 48170 Zamudio (Vizcaya)	601	2.546	658	-	-	-	72
**** Applus ECA ITV, S.A. Campus de la Universitat Autònoma de Barcelona Carretera d'accés a la facultat de medicina s/n. Bellaterra, Cerdanyola del Vallés (Barcelona).	1.202	8.043	2.023	-	-	-	51
**** CÓRCEGA 384, SL Tuset 32, 8è Barcelona	161	(5)	(2)	-	-	-	51
*** Applus Iteuve Andalucía, S.A. Polígono Industrial Juncaril, Parcelas 317 y 318 18210 Pelíngros (Granada)	523	2.817	701	-	-	-	57
*** Applus Iteuve Alicante, S.A. Polígono Industrial Pla de la Vallonga, calle 5, nº 5 03113 Alicante	1.803	3.809	1.427	-	-	-	75
*** Luybas S.L. Lermandabide, 13 (Polígono de Jundiz) Vitoria (Álava)	60	12	792	-	-	-	100
*** Idiada Automotive Technology, S.A. L'Arbornar, s/n Apartado de correos 20 43710 Sta. Oliva (Tarragona)	1.500	3.498	2.044	-	-	-	67
*** Idiada Fahrzeugtechnik, GmbH Nürnbergger Strasse D-85055 Ingolstadt (ALEMANIA)	250	(147)	10	-	-	-	67
*** Applus Automotive Technology Luxembourg, SARL L-6914 Roodt-sur-Syre, 8, rue du Molin Luxembourg	100	65	222	-	-	-	80
*** CTAG-IDIADA Safety Technology, SL. Polígono Industrial A Granxa, Prc. 249-250 Porriño (Pontevedra)	300	86	159	-	-	-	34
*** Iteuve do Brasil, Ltda. Rua Bernardino de Campos, 98, 4ª, sala 1 Sao Paulo - SP (Brasil)	5.388	1.155	73	-	-	-	100
** Applus Construcción Técnica, SA. Praga 16-18. Polígono Cova Solera 08191 Rubí	3.005	136	80	-	-	-	75
** LGAI Technological Center, S.A. Campus de la Universitat Autònoma de Barcelona Carretera d'accés a la facultat de medicina s/n. Bellaterra, Cedanyola del Vallés (Barcelona).	60.355	784	(915)	-	-	-	76
** Vermeulen, S.L., Comisarios de Averías Campus de la Universitat Autònoma de Barcelona Carretera d'accés a la facultat de medicina s/n. Bellaterra, Cedanyola del Vallés (Barcelona).	6	782	247	-	-	-	66
**** Entidad Certificadora de Alimentos de España, S.A. Calle Miguel Yuste, 16 Madrid	618	-	498	-	-	-	76

Les societats del Grup indicades anteriorment no cotitzaven a la Borsa a 31 de desembre de 2004

* Societats participades per Agbar directament

a** Societats participades per Agbar indirectament en diferents nivells.

(F) Societats a les quals s'aplica el règim de consolidació fiscal

Societat	Milers d'euros			Valor net en llibres	Dividends rebuts per Agbar el 2004	Percentatge participació Agbar		
	Capital	Reserves	Resultats			Directa	Indirecta	
	escripturat							
**** Ecal Andalucía Avda. San Francisco Javier 22 41018 - Sevilla	120	(84)	(21)	-	-	-	46	
****Cayacea, Centro de Analisis, Asesoramiento y Control de Calidad, S.A. Calle Miguel Yuste, 12 - Madrid	78	1.057	(22)	-	-	-	71	
*** Auditores y Técnicos de Control de Calidad, S.L. Calle Miguel Yuste, 12 - Madrid	3	178	53	-	-	-	71	
****Agbar Cert, Sociedad Unipersonal Campus de la Universitat Autònoma de Barcelona Carretera d'accés a la facultat de medicina s/n. Bellaterra, Cedanyola del Vallés (Barcelona).	4.000	4	29	-	-	-	76	
**** Agbar Certificación, S.L. Torretxu Bidea nº 7 48150 Sondika (Vizcaya)	2.235	258	837	-	-	-	71	
** Ascamm Plus Servicios Tecnológicos Avda. de la universitat autònoma 23 Cerdanyola del Vallés (Barcelona)	2.000	(1)	(130)	-	-	-	39	
*** Lgai México Avda. de las Fuentes 41-A-1003, colonia Lomas de Tecamachalco (Naucalpan), Estado de Mejico	13	243	287	-	-	-	38	
** Irtapplus Campus de la Universitat Autònoma de Barcelona Carretera d'accés a la facultat de medicina s/n. Bellaterra, Cedanyola del Vallés (Barcelona).	619	80	(54)	-	-	-	48	
** Laboratorio de Control de Aguas, S.A. (Labaqua) Alona, 33 - 03007 Alicante	693	3.379	1.526	-	-	-	59	
Negocis en desenvolupament								
* AGM Contacta, S.L. Marqués de Sentmenat, 35-27 08014 Barcelona	F	4.406	17.228	863	25.427	-	100	-
** TGT Tecnología y Gestión Telefónica, S.A. Marqués de Setmenat, 35-33 08014 Barcelona	F	791	3.962	(763)	-	-	-	100
** Power Line Marketing Telefónico, S.L. Teide, 5 Parque Empresarial La Marina 28700 San Sebastián de los Reyes (Madrid)	F	240	8.374	(93)	-	-	-	100
* Agbar Mantenimiento, S.A. Berguedà, 20-24 08029 Barcelona	F	2.193	3.726	2.372	5.277	4.257	100	-
* Tribugest, Gestión de Tributos, S.A. Avda.Diagonal, 309, 2º A 08013 Barcelona		1.460	3.067	(2.434)	1.256	-	60	-
* Agencia Servicios Mensajería, S.A. Miguel Flea, 14-16 28037 Madrid	F	3.065	727	(102)	2.962	-	80	-
** ASM Transporte Urgente Málaga, S.A. Lima 7 29006 Málaga		121	(40)	23	-	-	-	56
** Mallorca Servicios Mensajería, S.L. Gremi Boters, 44 07009 Palma de Mallorca		10	184	12	-	-	-	57
					842.533	60.709		

Les societats del Grup indicades anteriorment no cotitzaven a la Borsa a 31 de desembre de 2004

* Societats participades per Agbar directament

a*** Societats participades per Agbar indirectament en diferents nivells.

(F) Societats a les quals s'aplica el règim de consolidació fiscal

Societats multigrup. Annex II

Les dades a 31 de desembre del 2004 incloses en aquest Annex referides a societats argentines (A) no incorporen l'efecte de l'ajust per inflació.

Societat	Milers d'euros			Valor net en llibres	Dividends rebuts per Agbar el 2004	Percentatge participació Agbar	
	Capital escriturat	Reserves	Resultats			Directa	Indirecta
Aigua i Sanejament:							
*** Inversiones Aguas Metropolitanas, Ltda. Huérfanos, 835 Piso 18 Santiago de Chile (Chile)	624.521	33.174	9.753	-	-	-	80
**** Aguas Andinas, S.A. Avda. Presidente Balmaceda, 1398 Santiago de Chile (Chile)	161.585	247.043	71.083	-	-	-	41
***** Aguas Cordillera, S.A. Presidente Balmaceda 1398 Santiago de Chile (Chile)	48.392	6.131	13.444	-	-	-	41
***** Analisis Ambientales, S.A. Camilo Henríquez, 540 Puente Alto (Santiago de Chile)	272	279	434	-	-	-	41
***** Eco-Riles, S.A. Avda. Presidente Balmaceda, 1398 Santiago de Chile (Chile)	347	207	667	-	-	-	41
***** Comercial Orbi II Avda. Santa María 6910-A Vicatura - Santiago de Chile (Chile)	3.175	9.122	2.090	-	-	-	41
***** Gestión y Servicios Avda. Presidente Balmaceda, 1398 Santiago de Chile (Chile)	16	603	616	-	-	-	41
***** Aguas Los Dominicos Avda. Presidente Balmaceda, 1398 Santiago de Chile (Chile)	3.227	3.976	1.017	-	-	-	41
***** Aguas Manquehue Avda. Presidente Balmaceda, 1398 Santiago de Chile (Chile)	9.363	2.963	2.117	-	-	-	41
***** Hidráulica Manquehue, Ltda Avda. Presidente Balmaceda, 1398 Santiago de Chile (Chile)	13	341	31	-	-	-	41
Construcció i Instal·lacions:							
** Tem-vac, sistemas de vacío, S.L. Polígono Industrial Congost Avda. Sant Julià, 100 08400 Granollers (Barcelona)	120	20	141	-	-	-	50
* EMTE, S.A. Avda. Baix Llobregat, 10 08950 Esplugues de Llobregat (Barcelona)	8.147	53.853	12.545	65.584	1.603	50	-
** EMTE Redes, S.A. Orquendo, 23 28906 Madrid	397	919	486	-	-	-	50
** EMTE Girona, S.A. Migdia, 20 Pol. Ind. Mas Lladó II 17458 Fornells de la Selva (Girona)	601	2.839	1.834	-	-	-	50
** Klimacal, S.A. Avda. Baix Llobregat, 6 08950 Esplugues de Llobregat (Barcelona)	301	1.739	2.022	-	-	-	30
** EMTE Service, S.A. Angel Guimerà, 141-145 08950 Esplugues de Llobregat (Barcelona)	301	2.140	584	-	-	-	50

* Societats participades per Agbar directament.

** a ***** Societats participades per Agbar indirectament en diferents nivells.

Societat	Milers d'euros			Valor net en llibres	Dividends rebuts per Agbar el 2004	Percentatge participació Agbar	
	Capital escripturat	Reserves	Resultats			Directa	Indirecta
** EMTE Sistemas , S.A. Lopez Hoyos, 141 28002 Madrid	718	3.069	1.157	-	-	-	47
** EMTE Automatización , S.A. Avda. de la Cerdanya, 41 Pol. Ind. Pomar de Dalt 08916 Badalona (Barcelona)	1.911	(261)	(368)	-	-	-	50
** Comercial e Instaladora Balear, S.A. (COIBSA) Eusebi Estada, 70 07004 Palma de Mallorca	180	554	112	-	-	-	32
*** COIBSA Manteniment i Serveis, S.A. Eusebi Estada, 70 07004 Palma de Mallorca	6	216	3	-	-	-	22
** ISAC, S.A. Anglada de Casa Font Ordino (Andorra)	72	(1.025)	(335)	-	-	-	16
** Aquaplan, S.A. Principe de Vergara, 110 28001 Madrid	377	508	21	-	-	-	50
** Aquatec, S.A. Mallorca, 270 08037 Barcelona	211	1.123	101	-	-	-	50
** Adasa Sistemas, S.A. Mallorca, 270 pral 2a. 08037 Barcelona	541	7.078	2.763	-	-	-	50
** Agbar Instalaciones, S.L. Berguedà, 20-24 08029 Barcelona	2.597	2.470	157	-	-	-	50
** Agrupació Granollers Avda. Baix Llobregat, 10 08950 Esplugues de Llobregat (Barcelona)	1.202	(25)	(5)	-	-	-	40
** Emte Ingeniería Avda. Baix Llobregat, 10 08950 Esplugues de Llobregat (Barcelona)	60	-	2	-	-	-	50
** Emte Medio Ambiente y Energía Avda. Baix Llobregat, 10 08950 Esplugues de Llobregat (Barcelona)	600	-	106	-	-	-	50
** Agbar Incendios Berguedà, 20-24 08029 Barcelona	3.174	2.476	309	-	-	-	50
** Acsa Argentina Bernardo de Irigoyen, 330 4º 1072 Buenos Aires (Argentina)	26	(27)	66	-	-	-	50
** Esicsa Ctra. Vieja de Valencia nave 14 43480 Vilaseca (Tarragona)	60	(15)	(13)	-	-	-	50
** Omnilogic Telecomunicaciones Ramirez de Arellano, 15 28043 Madrid	570	5.493	2.101	-	-	-	50
				65.584	1.603		

* Societats participades per Agbar directament.

** a ***** Societats participades per Agbar indirectament en diferents nivells.

Societats associades. Annex III

Les dades a 31 de desembre del 2004 incloses en aquest Annex referides a societats argentines (A) no incorporen l'efecte de l'ajust per inflació.

Societat	Milers d'euros			Valor net en llibres	Dividends rebuts per Agbar el 2004	Percentatge participació Agbar	
	Capital escriturat	Reserves	Resultats			Directa	Indirecta
Aigua i Sanejament:							
* Girona, S.A. Travessia del Carril, 2 6è-3a 17001 Girona	1.200	1.346	394	630	53	31	-
* Mina Pública d'Aigües de Terrassa, S.A. Societat, 26 08221 Terrassa (Barcelona)	4.856	12.124	1.391	3.381	244	31	-
** Companyia d'Aigües de Palamós Pl. Padró, 1 17230 Palamós - Girona	1.969	388	40	-	-	-	56
** Empresa Municipal de Abastecimiento y Saneamiento de Granada, S.A. (Emasagra) Molinos, 58-60 18009 Granada	2.656	531	4.861	-	-	-	49
** Aigües de l'Alt Empordà, S.A. (Adamsa) Lluís Companys, 43 17480 Roses (Girona)	60	12	48	-	-	-	49
** Aigües d'Osona Bisbe Morgades, 46 entlo. 2 08500 Vic (Barcelona)	60	26	22	-	-	-	46
** Conducció del Ter, S.L. (Conter) Bourg de Peaje, 89-97 17220 Sant Feliu de Guíxols (Girona)	18	4	50	-	-	-	48
** E.M. Aguas de Jumilla Avenida de Levante, 32 30520 Jumilla (Murcia)	601	89	227	-	-	-	49
**** Aguas de Arona Plaza del Cristo de la Salud, 1 38640 Arona (Santa Cruz de Tenerife)	781	55	65	-	-	-	74
** Serveis de Cervera i La Segarra Plaça Major, 1 baixos 25200 Cervera - Lleida	118	942	92	-	-	-	49
*** AIE Bahía Gaditana Carretera Nacional IV Km 683 11100 San Ferenando (Cádiz)	4.658	-	430	-	-	-	22
** Empresa Municipal de Aguas y Saneamiento de Murcia, S.A. (EMUASA) Plaza Circular, 9 30008 Murcia	6.087	6.565	3.418	-	-	-	49
** Empresa Municipal Mixta d'Aigües de Tarragona, S.A. (EMATSA) Avda. Pau Casals, 13-15 43003 Tarragona	361	1.817	2.230	-	-	-	49
*** Aigües de Cullera, S.A. Plaza de la Sal, 4 46400 Cullera (València)	1.893	297	280	-	-	-	48
*** Empresa Mixta d'Aigües de l'Horta, S.A. Placeta de l'Era, 12 46900 Torrent (Valencia)	1.803	173	403	-	-	-	49
*** Teidagua, S.A. San Agustín, 8 38201 La Laguna - Sta. Cruz de Tenerife	4.129	(19)	810	-	-	-	50

* Societats participades per Agbar directament

a** Societats participades per Agbar indirectament en diferents nivells.

Societat	Milers d'euros			Valor net en llibres	Dividends rebuts per Agbar el 2004	Percentatge participació Agbar	
	Capital escripturat	Reserves	Resultats			Directa	Indirecta
** Aguas Municipalizadas de Alicante Empresa Mixta (AMAEM) Alona, 31-33 - 03007 Alicante	15.887	4.947	4.390	-	-	-	50
*** Aguas y Saneamientos de Torremolinos, S.A. (ASTOSAM) Loma de los Riscos, 2 - 29620 Torremolinos-Málaga	2.344	716	987	-	-	-	50
**** Aguas de Telde, Gestión Integral del Servicio, S.A. Matías Zurita, 12 35200 Telde - Gran Canaria	7.020	(1.488)	(378)	-	-	-	45
** Aguas del Arco Mediterráneo, S.A. Caballero de Rodas, 22 03180 Torrevejea - Alicante	1.803	1.335	1.648	-	-	-	74
** E.M. Aguas de Lorca Príncipe Alonso, 2 30800 Lorca - Murcia	3.005	389	897	-	-	-	49
** Aguas de Cieza, S.A. José Pérez Gómez, 2 bis 30530 Cieza (Murcia)	1.503	83	172	-	-	-	49
*** Aguas Vega-Sierra Elvira, S.A. (AguasVira) Plaza Cuba, s/n Edificio Tres Coronas 18230 Atarfe - Granada	1.202	3.515	882	-	-	-	40
** Aigües i Sanejament d'Elx, E.M. Joan Carles I, 53 baixos 03202 Elche - Alicante	12.261	51	889	-	-	-	49
** Aguas de Saltillo, Sociedad Anónima de capital variable De la Fuente, 433 Zona centro 25000 Saltillo Coahuaila (Méjico)	11.830	1.193	1.429	-	-	-	49
* Aguas de Cartagena, S.A., E.S.P. (ACUACAR) Edif. Chambacú, Piso 2 Torices Sector Papayal, Carrera 13B, 26-87 Cartagena de Indias (Colombia)	9.072	1.495	2.406	3.056	672	46	-
* Aguas Argentinas, S.A. Tucumán 752 Buenos Aires (Argentina) C1049AAP	A 39.336	(289.613)	18.589	-	-	25	-
* Aguas Cordobesas, S.A. La voz del interior, 5507 Córdoba (Argentina) H5008HJY	A 7.401	(19.725)	(725)	-	-	17	-
* Aguas Provinciales Santa Fe, S.A. 9 de julio, 2824, 1r piso 3000 Santa Fe (Argentina) Cartagena de Indias (Colombia)	A 14.802	(71.332)	(7.837)	-	-	11	15
** Sorea Rubatec AIE Passeig de Sant Joan, 43 baixos 08009 Barcelona	240	-	308	-	-	-	45
*** Simmar-Serveis Integrals del Maresme Plaça Miquel Biada, 1 08302 Mataró (Barcelona)	300	61	157	-	-	-	36
** Depuradora d'Osona Historiador Ramon d'Abadal i de Vinyals, 5 08500 Vic (Barcelona)	210	46	354	-	-	-	25
** Drenatges Urbans del Besòs Avinguda Sant Julià, 241 08400 Granollers (Barcelona)	300	41	3	-	-	-	50

* Societats participades per Agbar directament

a*** Societats participades per Agbar indirectament en diferents nivells.


Societat	Milers d'euros			Valor net en llibres	Dividends rebuts per Agbar el 2004	Percentatge participació Agbar	
	Capital escripturat	Reserves	Resultats			Directa	Indirecta
** Empresa Mixta de Aguas Residuales de Alicante, S.A. (EMARASA) Alona, 31-33 03007 Alicante	1.965	716	1.033	-	-	-	50
* Clavegueram de Barcelona, S.A. (CLABSA) Acer, 16 08038 Barcelona	3.606	385	442	2.164	221	60	-
**** Sociedad Concesionaria para la Gestión y Fomento de los Servicios de Acueducto, Alcantarillado, Saneamiento y Drenaje Pluvial, S. A. (Aguas de la Habana) Fomento, s/n, esq. Recreo y Suarte Palatino Cerro La Habana (Cuba)	5.873	(6)	563	-	-	-	41
Salut:							
** Salamanca Análisis Clínicos, S.A. Pozo Hilera, 6 37002 Salamanca	75	1.156	177	-	-	-	13
** Sanatorio Médico-Quirúrgico Cristo Rey, S.A. Paseo de la Estación, 40 23008 Jaén	103	2.721	273	-	-	-	24
** Grupo Hospitalario Juncal, 3.002 Buenos Aires (Argentina)	A 19.041	(17.131)	(2.818)	-	-	-	100
Construcció i Instal·lacions:							
** Aigües de Segarra-Garrigues, S.A. Pl. del Carme, 15, 1r, 1ª 25300 Tàrraga (Lleida)	30.000	(63)	(110)	-	-	-	23
** Gestión Medioambiental de Neumáticos, S.A. P.I. Piverd, s/n 25179 Maials (Lleida)	1.350		(349)	-	-	-	21
** Ecoparc Barcelona Viriato, 47 2º 08014 Barcelona	6	(243)	(1.619)	-	-	-	9
** Grecat Avda. Europa, s/n P.I. De Constanti (Tarragona)	2.409	113	(786)	-	-	-	17
** Invetem Mediterránea Avda. Baix Llobregat, 10 08950 Esplugues de Llobregat (Barcelona)	72	38	93	-	-	-	15
Inspecció i Certificació:							
*** Applus Argentina, S.A. Reconquista, 1048, 9º Buenos Aires (Argentina)	4.539	(1.474)	(79)	-	-	-	100
*** Iteuve Inspección Técnica de Vehículos Reconquista, 1048, 9º Buenos Aires (Argentina)	1.820	(1.771)	(3)	-	-	-	100
				9.231	1.190		

* Societats participades per Agbar directament

a*** Societats participades per Agbar indirectament en diferents nivells.



**Comptes anuals consolidats i
informe de gestió consolidat
Societat General
d'Aigües de Barcelona, S.A.
i societats participades que
formen el Grup Agbar**






INFORME D'AUDITORIA DE COMPTES ANUALS CONSOLIDATS

Als Accionistes de
Sociedad General de Aguas de Barcelona, S.A.:

1. Hem auditat els comptes anuals consolidats de Sociedad General de Aguas de Barcelona, S.A. i Societats Participades, que comprenen el balanç de situació consolidat a 31 de desembre de 2004 i el compte de pèrdues i guanys consolidat i la memòria consolidada corresponents a l'exercici anual acabat en aquesta data, la formulació dels quals és responsabilitat dels Administradors de la Societat Dominant. La nostra responsabilitat és expressar una opinió sobre els esmentats comptes anuals consolidats en el seu conjunt, basada en el treball realitzat d'acord amb les normes d'auditoria generalment acceptades, que requereixen de l'examen, mitjançant la realització de proves selectives, de l'evidència justificativa dels comptes anuals consolidats i l'avaluació de la seva presentació, dels principis comptables aplicats i de les estimacions realitzades.
2. D'acord amb la legislació mercantil, els Administradors de la Societat dominant presenten, a efectes comparatius, amb cadascuna de les partides del balanç de situació consolidat i del compte de pèrdues i guanys consolidat, a més de les xifres de l'exercici 2004, les corresponents a l'exercici anterior. La nostra opinió es refereix exclusivament als comptes anuals consolidats de l'exercici 2004. Amb data 29 de març de 2004 vàrem emetre el nostre informe d'auditoria sobre els comptes anuals consolidats de l'exercici 2003, en el qual vàrem expressar una opinió favorable.
3. Segons la nostra opinió, els comptes anuals consolidats adjunts expressen, en tots els aspectes significatius, la imatge fidel del patrimoni i de la situació financera de Sociedad General de Aguas de Barcelona, S.A. i Societats Participades a 31 de desembre de 2004 i dels resultats de les seves operacions durant l'exercici anual acabat en aquesta data, i contenen la informació necessària i suficient per a la seva interpretació i comprensió adequades, de conformitat amb principis i normes comptables generalment acceptats que guarden uniformitat amb els aplicats l'exercici anterior.
4. L'informe de gestió consolidat adjunt de l'exercici 2004 conté les explicacions que els Administradors de la Societat Dominant consideren oportunes sobre la situació del Grup, l'evolució dels seus negocis i sobre altres assumptes, i no forma part integrant dels comptes anuals consolidats. Hem verificat que la informació comptable que conté l'esmentat informe de gestió consolidat concorda amb la dels comptes anuals consolidats de l'exercici 2004. El nostre treball com a auditors es limita a la verificació de l'informe de gestió consolidat amb l'abast esmentat en aquest mateix paràgraf i no inclou la revisió d'informació diferent de l'obtinguda a partir dels registres comptables de les Societats.

DELOITTE
Inscrita al ROAC Núm. S0692



Julio Haeflner

31 de març de 2005

Balanços de situació consolidats a 31 de desembre de 2004 i 2003

Milers d'euros

ACTIU	31-12-2004	31-12-2003
ACCIONISTES PER DESEMBORSAMENTS NO EXIGITS	4.773	4.480
IMMOBILITZAT:		
Despeses d'establiment	6.491	15.718
Immobilitzacions immaterials (Nota 6)	577.079	472.384
Immobilitzacions materials (Nota 7)	1.735.820	1.430.122
Immobilitzacions financeres (Nota 8)	434.084	511.501
Deutors per operacions de tràfic a llarg termini	5.949	10.149
Total immobilitzat	2.759.423	2.439.874
FONS DE COMERÇ DE CONSOLIDACIÓ (Nota 5)	382.470	318.449
DESPESES A DISTRIBUIR EN DIVERSOS EXERCICIS	28.155	31.521
ACTIU CIRCULANT:		
Existències (Nota 9)	40.583	32.576
Deutors (Nota 10)	873.410	826.566
Inversions financeres temporals (Nota 8e)	312.438	355.541
Tresoreria	55.760	49.915
Ajustos per periodificació	10.420	5.034
Total actiu circulant	1.292.611	1.269.632
TOTAL ACTIU	4.467.432	4.063.956

Milers d'euros

PASSIU	31-12-2004	31-12-2003
FONS PROPIS (Nota 11):		
Capital subscrit	147.020	145.866
Prima d'emissió	178.366	182.056
Reserves de revalorització	128.061	128.061
Altres reserves de la Societat Dominant	444.593	302.638
Reserves en societats consolidades per integració global i proporcional	261.142	246.159
Reserves de societats posades en equivalència	81.952	93.466
Diferències de conversió	(151.348)	(152.146)
Benefici de l'exercici atribuït a la societat dominant	197.947	194.275
Dividend a compte lliurat en l'exercici	(23.291)	(20.841)
Total fons propis	1.264.442	1.119.534
INTERESSOS DE SOCIS EXTERNS (Nota 12)	344.332	248.175
INGRESSOS A DISTRIBUIR EN DIVERSOS EXERCICIS	40.412	35.489
PROVISIONS PER A RISCOS I DESPESES (Nota 13)		
Provisions per a pensions i obligacions similars	3.590	7.133
Altres provisions	199.716	285.058
Fons de reversió	49.636	40.349
Total provisions per a riscos i despeses	252.942	332.540
CREDITORS A LLARG TERMINI:		
Emissions d'obligacions i altres valors negociables (Nota 14)	787.380	839.740
Deutes amb entitats de crèdit (Nota 15)	309.705	242.404
Altres creditors	145.750	111.382
Desemborsaments pendents sobre accions no exigits	246	937
Total creditors a llarg termini	1.243.081	1.194.463
CREDITORS A CURT TERMINI:		
Emissions d'obligacions i altres valors negociables (Nota 14)	167.305	58.787
Deutes amb entitats de crèdit (Nota 15)	170.658	175.563
Deutes amb empreses posades en equivalència	6.746	7.176
Creditors comercials	628.231	623.159
Altres deutes no comercials	328.198	253.557
Provisions per a operacions de tràfic	4.920	3.322
Ajustos per periodificació	16.165	12.191
Total creditors a curt termini	1.322.223	1.133.755
TOTAL PASSIU	4.467.432	4.063.956

Comptes de pèrdues i guanys consolidats corresponents als exercicis anuals acabats el 31 de desembre de 2004 i 2003

Milers d'euros

DEURE	Exercici 2004	Exercici 2003
DESPESES:		
Consums i altres despeses externes (Nota 18b)	1.262.068	1.145.805
Despeses de personal (Nota 18c)	611.360	791.099
Dotacions per a amortitzacions d'immobilitzat	152.882	167.437
Dotació al fons de reversió	5.454	6.386
Variació de les provisions de tràfic	12.651	12.406
Altres despeses d'explotació	364.469	435.366
Total despeses d'explotació	2.408.884	2.558.499
Benefici d'explotació	247.274	241.308
Despeses financeres	63.522	70.893
Pèrdues d'inversions financeres temporals	33	537
Variació de les provisions d'inversions financeres	288	47
Diferències negatives de canvi	269	2.718
Total despeses financeres	64.112	74.195
Amortització del fons de comerç de consolidació (Nota 5)	24.380	23.210
Benefici de les activitats ordinàries	194.268	183.036
Pèrdues procedents de l'immobilitzat material, immaterial i cartera de control	5.716	6.683
Variació de la provisió procedent de l'immobilitzat material i immaterial	11.666	20.350
Pèrdues per operacions amb accions de la Societat Dominant	-	54
Despeses i pèrdues extraordinàries	66.596	88.070
Total despeses extraordinàries (Nota 18e)	83.978	115.157
Resultats extraordinaris positius	133.010	128.822
Benefici consolidat abans d'impostos	327.278	311.858
Impost sobre Societats (Nota 16)	81.564	66.173
Altres impostos	(1.461)	2.716
Benefici net consolidat	247.175	242.969
Benefici atribuït a socis externs (Nota 12)	49.228	48.694
Benefici net de l'exercici atribuït a la societat dominant (Nota 18f)	197.947	194.275

Les Notes 1 a 25 i els Annexos I, II i III descrits a la Memòria Consolidada adjunta formen part integrant del compte de pèrdues i guanys consolidat de l'exercici 2004.

Milers d'euros

HAYER	Exercici 2004	Exercici 2003
INGRESSOS:		
Import net de la xifra de negocis (Nota 18a)	2.499.320	2.676.539
Augment d'existències de productes acabats, en curs de fabricació i treballs per a tercers	4.031	2.463
Treballs efectuats pel Grup per a l'immobilitzat	83.179	50.704
Excés de provisions per a riscos i despeses	316	2.540
Altres ingressos d'explotació	69.312	67.561
Total ingressos d'explotació	2.656.158	2.799.807
Ingressos de participacions en capital	3.522	2.734
Altres ingressos financers	16.030	17.590
Beneficis d'inversions financeres	1.562	933
Diferències positives de canvi	414	1.554
Total ingressos financers	21.528	22.811
Resultats financers negatius	42.584	51.384
Participació en beneficis de societats posades en equivalència	13.958	16.322
Beneficis procedents de l'immobilitzat material, immaterial i cartera de control	86.606	204.307
Beneficis per alienació de participacions posades en equivalència	-	638
Beneficis per operacions amb accions de la Societat Dominant	11	59
Subvencions de capital traspassades a resultats de l'exercici	1.280	294
Ingressos o beneficis extraordinaris	129.091	38.681
Total ingressos extraordinaris (Nota 18e)	216.988	243.979

MEMÒRIA CONSOLIDADA CORRESPONENT A L'EXERCICI ANUAL ACABAT EL 31 DE DESEMBRE DE 2004

1. Activitat del Grup

Sociedad General de Aguas de Barcelona, S.A. (d'ara endavant, Agbar) és la Societat Dominant del Grup (d'ara endavant, Grup Agbar) i té el seu domicili social a Barcelona, Passeig de Sant Joan, 39. Fou constituïda el 20 de gener de 1882, a París, i els seus estatuts socials foren adaptats a la vigent Llei de Societats Anònimes mitjançant escriptura autoritzada inscrita en el Registre Mercantil de Barcelona, tom 8.880, foli 62, full B-16.487, inscripció 1.032.

L'objecte social d'Agbar és:

- "A) La prestació de serveis públics sota qualsevol forma de gestió admesa en dret, incloent-hi, quan sigui necessari, el projecte, la realització i la construcció de les corresponents obres d'infraestructura i equipaments, com també la fabricació, la construcció i el subministrament de tot tipus d'equips i elements. I, especialment, la prestació de serveis públics relacionats amb:
- a) Proveïment d'aigua en les diferents modalitats de subministrament denominades "en alta" i "en baixa", destinades tant a entitats públiques com a privades i particulars, per a usos industrials i domèstics.
 - b) Recollida, tractament i eliminació de residus sòlids, com també el seu reciclatge.
 - c) Tractament i depuració d'aigües residuals i de tot tipus de residus líquids, com també la reutilització directa d'aquestes aigües.
 - d) Sistemes de clavegueram.
 - e) Sistemes de regadiu.
 - f) Obres hidràuliques i civils.
- B) L'explotació i comercialització de tot tipus de brolladors d'aigües naturals, fins i tot mineromedicinals.
- C) El foment i la contribució al desenvolupament de la tecnologia mitjançant la constitució i participació en entitats dedicades a la recerca i desenvolupament, com ara fundacions, associacions i centres docents públics i privats.
- D) El foment, desenvolupament i assistència en les activitats informàtiques, cibernètiques i de processos automatitzats.
- E) L'adquisició de tot tipus de finques, siguin rústiques o urbanes, com també la construcció de tot tipus d'edificis, per al seu ús o explotació en venda, renda o sota qualsevol altra modalitat.
- F) L'estudi, projecte, construcció, fabricació, subministrament, manteniment i conservació d'obres i instal·lacions, de tot tipus, sistemes i en general de mitjans de control, operació i gestió relacionats amb les activitats de l'electricitat, l'electrònica, les telecomunicacions, la producció d'energia, la captació, transferència i teletransmissió de dades.
- Així mateix, la Societat podrà desenvolupar, implantar i mantenir aplicacions informàtiques, telemàtiques, d'automatismes i telecontrol, de recepció i transmissió de veu i dades, de teledetecció, i en general, de captació, procés i transferència d'informació en tot tipus d'àmbit d'activitat econòmica.
- G) La prestació de serveis d'inspecció tècnica, auditoria tècnica i control de qualitat, assaig, anàlisi, recerca i desenvolupament, homologació i certificat en qualsevol sector de la indústria o dels serveis.
- H) La realització de forma indirecta, és a dir, mitjançant la titularitat d'accions o de participacions en altres societats constituïdes a l'efecte, d'operacions d'assegurança privada de conformitat amb les previsions de la Llei 30/1995, de 8 de novembre, d'ordenació i supervisió de les assegurances privades, complint tots els requisits aplicables a aquestes.

- I) L'adquisició i explotació, de forma indirecta, d'establiments sanitaris d'hospitalització i d'assistència medicoquirúrgica, així com tota activitat mèdica i assistencial relacionada amb aquest objecte, mitjançant la titularitat d'accions o participacions en altres societats.
- J) L'actuació com a societat holding, i a l'efecte poder constituir o participar, en concepte de soci o accionista, en altres societats, qualsevol que sigui la seva naturalesa o objecte, fins i tot en associacions i empreses civils, mitjançant la subscripció o adquisició i tinença d'accions o participacions, sense envair les activitats pròpies de les institucions d'inversió col·lectiva, societats i agències de valors, o d'aquelles altres entitats regides per Lleis especials.
- K) La compravenda d'accions, obligacions i la resta de títols de renda fixa o variable, nacionals i estrangers, relatius a les activitats anteriorment relacionades, com també la participació en qualitat de fundadors de societats o entitats que s'hagin de constituir amb les mateixes finalitats.

Queda exclòs l'exercici directe, i l'indirecte quan sigui procedent, de totes aquelles activitats reservades per la legislació especial. La Societat no desenvoluparà cap activitat per a la qual les lleis exigeixin condicions o limitacions específiques, mentre no les compleixi de forma exacta."

Agbar té com a principal activitat la distribució i el subministrament d'aigua potable a Barcelona, servei del qual és titular amb caràcter indefinit. Així mateix realitza aquesta activitat en altres municipis de l'àrea metropolitana a Barcelona, com són l'Hospitalet de Llobregat, Badalona i Santa Coloma de Gramenet, entre altres.

Amb data 9 de setembre de 2004, la Societat Dominant ha subscrit un acord marc amb l'Entitat Metropolitana de Serveis Hidràulics i Tractament de Residus (d'ara endavant, EMSHTR) per als propers 4 anys referit al subministrament d'aigua a l'àrea metropolitana de Barcelona. L'objectiu estratègic d'aquest acord és promoure i assegurar als ciutadans una gestió del servei basada en criteris de qualitat, sostenibilitat i màxim respecte mediambiental. La primera conseqüència d'aquest acord ha estat la nova orientació de la política d'inversions, amb la promoció de projectes de recuperació de recursos hídrics en l'àmbit metropolità i el desenvolupament de solucions netes en aquells processos que tenen impacte en el medi ambient, a més d'altres projectes de millora i ampliació d'infraestructures i d'increment de l'eficiència. En aquest sentit, la Societat Dominant té compromesos per a l'exercici 2005 amb EMSHTR la realització d'inversions per un import de 37.395 milers d'euros. Així mateix, l'esmentat acord pretén garantir un elevat nivell de servei. Per aquest motiu es defineixen uns indicadors de gestió per determinar el nivell efectiu del servei i impulsar la millora contínua en determinades àrees d'activitat (qualitat de l'aigua, gestió mediambiental, gestió del servei i atenció al client).

Les principals activitats del Grup Agbar, desenvolupades directament per la Societat Dominant o a través de les societats que formen el Grup Agbar (vegeu els Annexos I, II i III), són les següents:

- Aigua potable, amb la captació, subministrament i servei integral en centres urbans a través de les figures de concessió i arrendament.
- Assistència sanitària.
- Inspecció i certificació.
- Gestió telefònica (centres d'atenció multimèdia).
- Transport i missatgeria.
- Muntatge i manteniment d'instal·lacions d'aigua, gas, electricitat i climatització.
- Construcció i enginyeria.
- Gestió de tributs.

2. Bases de presentació dels comptes anuals consolidats

a) Imatge fidel:

Els comptes anuals consolidats adjunts s'han preparat a partir dels registres de comptabilitat individuals d'Agbar i de cadascuna de les Societats consolidades (detallades en els Annexos I, II i III), i es presenten d'acord amb el que s'estableix en el Pla General de Comptabilitat, com també en els diferents plans d'adaptació sectorials que siguin d'aplicació i en el Reial Decret 1815/1991, de 20 de desembre, pel qual s'aproven les normes per a la formulació dels comptes anuals consolidats de forma que mostren la imatge fidel del patrimoni, de la situació financera i dels resultats del Grup Agbar consolidat.

Els comptes anuals consolidats adjunts de l'exercici 2004, que han estat formulats pel Consell d'Administració de la Societat Dominant, es sotmetran a l'aprovació de la Junta General Ordinària d'Accionistes d'Agbar, i s'estima que seran aprovats sense cap modificació. D'altra banda, els comptes anuals consolidats corresponents a l'exercici 2003 foren aprovats per la Junta General d'Accionistes d'Agbar subscripta el 21 de maig de 2004.

b) Principis de consolidació:

En el procés de consolidació s'han considerat les societats dependents o associades d'Agbar detallades en els Annexos I, II i III.

Els criteris següents per determinar el mètode de consolidació aplicable a cadascuna de les Societats, que componen el Grup Agbar, han estat els següents:

A) Integració global.

- a) Participació directa o indirecta superior al 50% i per a aquelles societats sobre les quals es té un domini efectiu per tenir majoria de vots en els seus òrgans de representació i decisió.
- b) Societats participades al 50% o amb participació inferior, la direcció efectiva de les quals correspon a Agbar o a alguna Societat del Grup Agbar.

B) Integració proporcional.

Participació superior o igual al 20% en societats amb la gestió realitzada de forma conjunta amb els altres accionistes (societats multigrup).

C) Posada en equivalència.

Participació directa o indirecta segons els requisits següents:

- a) Societats amb una participació superior o igual al 20% i inferior al 50%,
- b) Societats cotitzades a la Borsa amb participació superior al 3%,
- c) Societats amb participació igual o superior al 50% sense la direcció efectiva d'Agbar o d'alguna Societat del Grup Agbar, i
- d) Societats amb participacions superiors al 10% i inferiors al 20% en les quals s'exerceix una influència notable a través dels òrgans d'administració.

Les diferències de primera consolidació s'han calculat com la diferència entre el preu d'adquisició i el valor teòric comptable d'aquestes societats ponderat pel percentatge de participació efectiva en cada període, un cop homogeneïtzats els criteris comptables i considerades les plusvàlues i minusvàlues tàcites existents en els elements patrimonials de cada societat. Els

impactes individuals resultants per a cada societat participada s'inclouen a l'epígraf "Fons de comerç de consolidació" del balanç de situació consolidat adjunt (vegeu les Notes 4a i 5).

La resta de societats participades no incloses en els apartats anteriors es troben registrades a valor de cost corregit, si s'escau per les provisions de cartera corresponents.

La conversió dels estats financers de les societats estrangeres s'ha realitzat aplicant el mètode de conversió de tipus de canvi de tancament establert a l'esmentat Reial Decret Llei 1815/91, consistent en la valoració dels fons propis de les societats a tipus de canvi històric, de les partides del compte de pèrdues i guanys al tipus de canvi mitjà de l'exercici i dels béns, drets i obligacions al tipus de canvi al tancament de l'exercici. Les diferències de conversió es comptabilitzen amb càrrec o abonament al compte d'aquest mateix nom classificat a l'apartat "Fons propis" del balanç de situació consolidat. A les Notes 4m i 11 s'indica el tractament considerat a l'exercici 2004 per a les cobertures de tipus de canvi de part de les inversions estrangeres del Grup Agbar.

La classificació de les reserves consolidades entre "Societats consolidades per integració global i proporcional" i "Societats posades en equivalència" s'ha efectuat en funció del mètode de consolidació aplicat a cada societat o subgrup consolidat.

En els comptes anuals consolidats adjunts han estat eliminats tots els saldos i transaccions de consideració entre les societats del Grup Agbar i, proporcionalment a la participació, els corresponents a societats multigrup, així com l'import de les participacions mantingudes entre elles.

A més, com és pràctica habitual, els comptes anuals consolidats adjunts no inclouen l'efecte fiscal que, si s'escau, podria produir-se com a conseqüència de la incorporació dels resultats i reserves de les Societats consolidades a la Societat dominant, ja que es considera que no es realitzaran transferències de reserves no subjectes a tributació en origen, per considerar que aquestes s'utilitzaran com a recursos de finançament en cada Societat.

Els interessos de socis externs representen la part alíquota dels fons propis i dels resultats a 31 de desembre de 2004 d'aquelles Societats que es consoliden pel mètode d'integració global, en les quals la propietat és compartida amb tercers, i es presenten com a "Interessos de socis externs" en el balanç de situació consolidat adjunt i a l'epígraf de "Benefici atribuït a socis externs" del compte de pèrdues i guanys consolidat adjunt.

c) Variacions en el perímetre de consolidació:

Les principals variacions en el perímetre de consolidació de l'exercici 2004 respecte de l'exercici anterior són les següents:

- A) Les altes de societats més rellevants al perímetre de consolidació que es consoliden pel mètode d'integració global corresponen a l'adquisició del 100% d'Helguina, S.A. per part d'Aquagest Promoción Técnica y Financiera de Abastecimiento de Agua, S.A., a l'adquisició del 100% de la societat Gestión Sanitaria Gallega, S.L. per part del Grup Adeslas i a l'adquisició del 100% de Luybas, SA per part del Grup Applus.
- B) Entre les altes de societats en el perímetre del Grup Agbar que es consoliden pel procediment d'integració proporcional, destaca l'adquisició del 100% d'Omnilogic Telecomunicaciones, S.A. per part del Grup EMTE durant l'exercici 2004. Addicionalment, amb data 25 d'agost de 2004, el Grup ha ampliat la seva participació financera sobre la societat Inversiones Aguas Metropolitanas, Ltda. del 50% al 80,1%. Com que aquesta societat participa directament amb un 51,2% sobre Aguas Andinas, el Grup Agbar ha passat a posseir un 41% de participació indirecta sobre aquesta última societat.

- C) La baixa de perímetre més significativa es refereix a la venda de Trasa, Tratamiento de Residuos, S.A. pel que fa a societats consolidades pel mètode d'integració global. Pel que fa a societats consolidades per posada en equivalència, la baixa de perímetre més significativa és la d'Inversiones Finisterre, S.A.
- D) El canvi de mètode de consolidació més rellevant de l'exercici 2004 correspon al Grup EMTE, que passa de consolidar-se per posada en equivalència (35%) a consolidar-se per integració proporcional (50%), atesa l'adquisició per part del Grup Agbar d'un 15% addicional de participació al 35% ja existent a l'exercici anterior, adquisició formalitzada el 29 de juny de 2004 mitjançant la compra d'accions per import de 18.646 milers d'euros i mitjançant la subscripció d'una ampliació de capital per import de 16.562 milers d'euros. Atenent a un criteri d'importància relativa, el compte de resultats consolidat pel mètode proporcional de l'esmentat Grup és el corresponent als 12 mesos d'operacions de l'exercici. Aquest tractament temporal no implica diferències significatives en els estats financers consolidats del Grup Agbar de l'exercici 2004, respecte als quals es derivarien d'haver disposat de la informació necessària per a la incorporació exclusiva de les operacions del segon semestre (Notes 5 i 8a).

3. Distribució de resultats de la Societat Dominant

La proposta de distribució del benefici net de l'exercici 2004 d'Agbar és la següent:

	Milers d'euros
Dividend a compte repartit	23.291
Dividend complementari	36.100
Reserves voluntàries	110.060
Reserves legal	231
Benefici net de l'exercici 2004 de la Societat Dominant	169.682

Amb data 17 de desembre de 2004 el Consell d'Administració de la Societat Dominant acordà el repartiment d'un dividend a compte dels beneficis de l'exercici 2004 a les accions de 0,16 euros per acció de classe A (codi ISIN ES0141330C19), i de 0,16 euros per acció de classe B (codi ISIN ES0141330F16), que es va fer efectiu a partir de l'11 de gener de 2005. Els referits imports per acció són bruts.

L'estat comptable previsional de liquiditat, elaborat d'acord amb els requisits legals, i en el qual es posa de manifest l'existència de resultats i liquiditat suficient per distribuir el dividend a compte, és el següent:

	Milers d'euros
Benefici abans d'impostos pel període de l'1 de gener a 31 d'octubre de 2004 (*)	167.356
Menys:	
Impost sobre Societats estimat	(20.869)
Dotació prevista a reserva legal	(291)
Límit distribució dividendes a compte	146.196
Tresoreria disponible en la data de l'acord de distribució del dividend a compte (17 de desembre de 2004) (**)	339.417
Augments de tresoreria en el període d'un any	550.601
Disminucions de tresoreria en el període d'un any	(530.749)
Tresoreria previsible el desembre de 2004 (*)	359.269

(*) Últim tancament comptable disponible a 17 de desembre de 2004.

(**) S'inclouen com a tresoreria els saldos disponibles de comptes de crèdit.

4. Normes de valoració

Les principals normes de valoració utilitzades en l'elaboració de llurs comptes anuals consolidats per a l'exercici 2004, d'acord amb les establertes pel Pla General de Comptabilitat, com també en els diferents plans d'adaptació sectorials que siguin d'aplicació i en el Reial Decret 1815/1991, de 20 de desembre, han estat les següents:

a) Fons de comerç de consolidació:

El fons de comerç de consolidació s'ha calculat com a resultat de la diferència positiva entre la inversió en cadascuna de les societats consolidades i el valor teòric-comptable de la participació resultant dels balanços de situació disponibles més propers a la data de la compra, ajustats, si s'escau, per les plusvàlues o minusvàlues tàcites existents a aquesta data en els seus actius i passius.

Els fons de comerç derivats de l'adquisició de participacions s'amortitzen entre deu i vint anys, d'acord amb les característiques de l'activitat de les participacions adquirides, ja que es considera que aquest és el període durant el qual aquests fons contribueixen a l'obtenció de beneficis equivalents, com a mínim i individualment, a l'import pendent d'amortitzar d'aquests fons de comerç.

En aquells casos en què hi ha diferents adquisicions en el temps de participacions en una mateixa societat consolidada, el fons de comerç presentat en els comptes anuals adjunts és el total de cadascuna de les diferències, tant negatives com positives, constatades en cada adquisició, entre la inversió realitzada i el respectiu valor teòric-comptable en aquest moment, atenent a una anàlisi global de la inversió total en cada societat participada.

b) Despeses d'establiment:

Les despeses d'establiment corresponen principalment a les despeses produïdes a l'inici de noves activitats, i es mostren a cost net de la corresponent amortització acumulada, que es calcula utilitzant el mètode lineal sobre un període de cinc anys.

c) Immobilitzacions immaterials:

Les immobilitzacions immaterials es presenten pel seu preu d'adquisició o cost de producció, que inclou l'assignació del valor dels fons de comerç realitzada a partir de les valoracions independents corresponents, en el cas que sigui aplicable, i s'amortitzen conforme als següents criteris (vegeu la Nota 6):

- Les concessions administratives o similars s'amortitzen linealment en funció del seu període de durada.
- Els drets d'ús i d'opció de compra derivats de la utilització d'immobilitzats materials contractats en règim d'arrendament financer es registren pel valor de comptat del bé en el moment de la formalització del contracte. L'amortització d'aquests drets es realitza linealment durant la vida útil del bé arrendat. En el passiu del balanç de situació consolidat es reflecteix el deute total per les quotes d'arrendament. La diferència inicial entre el deute total i el valor de comptat del bé, equivalent a la despesa financera de l'operació, es comptabilitza com a despesa a distribuir en diversos exercicis en el balanç de situació consolidat i s'imputa a resultats al llarg de la durada del contracte amb un criteri financer.
- Les aplicacions informàtiques s'amortitzen linealment en un període de tres a cinc anys, excepte determinats actius que basant-se en estudis tècnics independents puguin ser amortitzats en un període superior.
- Els drets de superfície sobre finques urbanes s'amortitzen linealment en el termini de durada dels esmentats drets.
- Els drets d'ús per ubicar instal·lacions de conducció s'amortitzen linealment en un període de cinquanta anys.

Els costos salarials del personal propi, com també els costos associats per al projecte, instal·lació i posada en marxa dels elements de l'immobilitzat immaterial, es capitalitzen com a major cost dels corresponents béns. Els costos activats per aquest concepte a l'exercici 2004 es presenten com a "Treballs realitzats pel Grup per a l'immobilitzat" en el compte de pèrdues i guanys consolidat adjunt.

Els elements en curs es traspassen a l'immobilitzat immaterial en explotació, un cop finalitzat el corresponent període de desenvolupament.

d) Immobilitzacions materials:

L'immobilitzat material es troba valorat a preu d'adquisició o cost de producció actualitzat d'acord amb diverses disposicions legals entre les quals es troba el Reial Decret-Llei 7/1996, de 7 de juny (vegeu les Notes 7 i 11) i l'assignació del valor dels fons de comerç en aquells casos en què sigui aplicable, realitzada a partir de valoracions independents.

Els costos d'ampliació, modernització o millores que representen un augment de la productivitat, capacitat o eficiència, o un allargament de la vida útil dels béns, es capitalitzen com a major cost dels corresponents béns.

Els elements en curs es traspassen a l'immobilitzat material en explotació, un cop finalitzat el corresponent període de prova.

Els costos salarials del personal propi, així com també els costos associats per al projecte, instal·lació i posada en marxa dels elements de l'immobilitzat material (consums de materials de magatzem i altres despeses externes aplicables), es capitalitzen com a major cost dels corresponents béns. Els costos activats per aquest concepte a l'exercici 2004 es presenten com a "Treballs realitzats pel Grup per a l'immobilitzat" en el compte de pèrdues i guanys consolidat adjunt.

Els costos de reparacions i manteniment són registrats com a despesa en l'exercici en què es produeixen.

Les societats amortitzen el seu immobilitzat material seguint el mètode lineal, tret d'alguns elements de determinades societats en què s'han aplicat altres criteris d'amortització, l'homogeneïtzació dels quals no suposaria diferències significatives a nivell del Grup Agbar, en funció dels anys de vida útil restant estimada dels diferents elements segons el detall següent:

:

	Anys de vida útil
Construccions	20 a 50
Instal·lacions tècniques i maquinària	4 a 20
Instal·lacions de conducció i industrials	10 a 34
Elements de transport	5 a 10
Mobiliari i estris	5 a 10
Equips per a processament d'informació	4 a 5

e) Immobilitzacions financeres i inversions financeres temporals:

El Grup segueix els criteris següents en la comptabilització de les seves inversions en valors mobiliaris, tant si es tracta de valors de renda fixa com variable, i de si són a curt o a llarg termini:

A) Participacions valorades mitjançant el procediment de posada en equivalència (vegeu la Nota 8a): es mostren pel valor de la fracció que representen del net patrimonial de la Societat.

B) Resta de participacions i inversions financeres (vegeu la Nota 8b):

- a) Participació en fons d'inversió en actius del mercat monetari (FIAMM): es valoren al seu valor liquidatiu l'últim dia de l'exercici.
- b) Títols amb cotització oficial: a cost d'adquisició, o a valor de mercat, el menor. Com a valor de mercat es considera, de la cotització oficial mitjana de l'últim trimestre de l'exercici o de la cotització al tancament, la que resulti inferior. Quan hi hagi interessos, explícits o implícits, meritats i no vençuts al final de l'exercici, la correcció valorativa es determina comparant el preu de mercat amb la suma del preu d'adquisició dels valors i dels interessos meritats i no vençuts al tancament de l'exercici.
- c) Títols sense cotització oficial: A cost d'adquisició, minorat, si s'escau, per les provisions necessàries per a deprecia-ció, per l'excés del cost sobre el seu valor teòric-comptable al tancament de l'exercici corregit en l'import de les plusvà-lues tàcites existents en el moment de l'adquisició que subsisteixin a la data de tancament.
- d) Títols en societats estrangeres: s'apliquen els criteris descrits en els punts anteriors, segons les característiques de la Societat. Per al càlcul del valor teòric-comptable o valor de mercat, segons correspongui, s'aplica el tipus de canvi vigent a la data de tancament per a la conversió de la moneda original a euros.

C) Els excedents de tresoreria es materialitzen en valors de renda fixa a curt termini que es registren al preu d'adquisició. Els ingressos per interessos es computen en l'exercici en què es meriten, seguint un criteri financer (vegeu la Nota 8e).

Les minusvàlues derivades d'aquests criteris de valoració es registren a l'epígraf "Provisions" del capítol "Immobilitzacions financeres" i d'"Inversions financeres temporals", en cas de ser necessàries, del balanç de situació consolidat.

f) Accions de la Societat Dominant:

Les accions de la Societat dominant en autocartera, les quals cotitzen a la Borsa, es comptabilitzen pel menor dels imports següents: preu d'adquisició, cotització de l'últim dia de l'exercici o cotització mitjana de l'últim trimestre. A 31 de desembre de 2004 no hi ha accions de la Societat dominant en autocartera (vegeu la Nota 11g).

g) Existències:

Les primeres matèries i auxiliars es valoren a cost mitjà d'adquisició o a valor de mercat, el menor (vegeu la Nota 9).

Els treballs en curs corresponen majoritàriament a treballs realitzats per compte d'altri i es valoren al cost de producció, que inclou el cost dels materials incorporats, la mà d'obra, i les despeses directes i indirectes de fabricació. A les obres en què es produeixen uns costos que superen cert import i un grau d'avanç determinat, es registra una estimació del benefici, a partir del preu i condicions de venda de l'encàrrec i del cost produït fins a la data. Els treballs valorats a preu de venda es classifi-quen a l'apartat "Deutors" del balanç de situació consolidat adjunt.

En aquells encàrrecs en què els ingressos reconeguts, segons el criteri descrit en el paràgraf anterior, són inferiors a la factu-ració realitzada al client, les diferències figuren a l'epígraf "Creditors a curt termini - Creditors comercials" del balanç de situa-ció consolidat adjunt.

h) Clients i provisió per a insolvències:

El Grup Agbar segueix el criteri de dotar aquelles provisions per a insolvències que permetin cobrir els saldos de certa antiguitat, o en els quals concorrin circumstàncies que permetin raonablement la seva qualificació com de dubtós cobrament.

i) Compromisos i provisions per a pensions i obligacions similars-

Agbar i algunes societats del Grup Agbar tenen compromisos per pensions, i el més significatiu és el corresponent a la Societat Dominant.

Agbar té establert un compromís per pensions de prestació definida complementari al de la Seguretat Social, la finalitat del qual consisteix a garantir als empleats amb antiguitat anterior a l'1 de gener de 1991 una sèrie de beneficis en concepte de pensions de jubilació i viduïtat. A més, el conveni col·lectiu vigent en Agbar estableix que tot el personal fix, incorporat a partir de l'1 de gener de 1991, que hagi superat el període de prova, té dret a ser participi en un pla de pensions d'aportació definida acollit a la Llei 8/87, de 8 de juny, de Regulació dels Plans i Fons de Pensions que cobreix les prestacions de jubilació, viduïtat, invalidesa i orfanat.

Basant-se en la normativa vigent, la Societat Dominant particularment segons la Llei de Plans i Fons de Pensions va procedir a l'exercici 2002 a completar l'externalització dels compromisos indicats anteriorment i per a això va formalitzar un únic pla de pensions amb una entitat asseguradora al qual es va incorporar el pla de pensions d'aportació definida anteriorment indicat (vegeu la Nota 17c).

Per aquesta raó, els únics compromisos registrats comptablement a l'epígraf de "Provisions per a pensions i obligacions similars" a 31 de desembre de 2004 corresponen a determinades obligacions adquirides per societats fora d'Espanya (bàsicament a Xile), com també provisions per pensions pendents d'externalitzar del Grup Adeslas en acollir-se a la pròrroga establerta a la Disposició Addicional Tercera de la Llei 4/2004, de 29 de desembre, de Mesures de reforma del sistema financer, que amplia el termini per externalitzar els premis de jubilació recollits en convenis col·lectius d'àmbit supraempresarial fins al 31 de desembre de 2005 (vegeu la Nota 13a).

La Societat dominant registra en el compte de pèrdues i guanys els costos derivats de les meritacions anuals del Pla de pensions, d'acord amb els corresponents càlculs actuàrials efectuats per tercers independents per a cadascun dels riscos coberts.

j) Altres provisions:

Aquest epígraf recull els conceptes següents:

- A) Les provisions constituïdes a l'exercici 2002 assignades a cobrir el risc màxim que pogués arribar a materialitzar-se derivat dels compromisos associats a les inversions financeres mantingudes pel Grup AGBAR a l'Argentina (vegeu la Nota 23).
- B) Altres provisions necessàries estimades per fer front a responsabilitats probables o certes nascudes de litigis en curs, i per indemnitzacions i contingències pendents de quantia indeterminada, avals o altres garanties semblants, com també potencials pèrdues de valor de certs actius del balanç de situació consolidat adjunt. La seva dotació s'efectua, a partir d'un criteri de prudència, al naixement de la responsabilitat o de l'obligació que determina la indemnització o pagament.

k) Fons de reversió:

El fons de reversió reflecteix les dotacions efectuades per algunes de les Societats del Grup Agbar per tal de constituir un fons que cobreixi, al final del període de la concessió, el valor de l'immobilitzat material net revertible a l'ens públic concedent, com també els possibles compromisos per reparacions o altres inversions que es prevegin (vegeu la Nota 13c).

La dotació al fons de reversió s'efectua distribuïnt mitjançant un criteri sistemàtic la diferència entre el valor estimat de la inversió no amortitzada i/o dels compromisos a atendre a la finalització del contracte concessional. La dotació al fons de reversió efectuada en el compte de pèrdues i guanys consolidat de l'exercici 2004 ha sumat 9.351 milers d'euros (vegeu la Nota 7).

l) Deutes:

Els deutes es comptabilitzen pel seu valor nominal i es classifiquen en funció dels seus venciments al tancament de l'exercici, és a dir, es consideren deutes a curt termini aquelles amb venciment inferior o igual a dotze mesos i com a deutes a llarg termini els de venciment superior a aquest període.

m) Productes financers derivats:

Les operacions de derivats contractades pel Grup Agbar tenen per objecte eliminar o reduir significativament determinats riscos de tipus d'interès i tipus de canvi existents en posicions patrimonials. La imputació al compte de resultats consolidat o a diferències de conversió dels beneficis o pèrdues que es posen de manifest al llarg de la vida d'aquests derivats financers es realitza amb el mateix criteri d'imputació temporal que l'emprat amb els resultats o diferències de conversió produïts per l'element patrimonial i operació principal, dels quals el risc està essent cobert (vegeu la Nota 17b).

n) Impost sobre beneficis:

L'impost sobre Societats de cada exercici es calcula en funció del resultat comptable abans d'impostos, augmentat o disminuït, segons s'escaigui, per les diferències permanents, que no es reverteixen en períodes següents, amb el resultat fiscal, entès aquest com la base imposable de l'esmentat impost, i minorat per les bonificacions i deduccions en la quota, excloses les retencions i els pagaments a compte (vegeu la Nota 16).

Les diferències, si s'escau, entre la quota corresponent a la base imposable i l'ingrés o despesa comptabilitzada, es registren com a impostos diferits o anticipats, segons la seva naturalesa.

A més, es registra comptablement l'import de les deduccions que s'estimen que podran ser aplicades en els propers 10 anys a partir de la normativa actualment aplicable respecte a les deduccions i bonificacions fiscals (vegeu la Nota 16).

o) Transaccions en moneda diferent de l'euro:

A) Les diferències de valoració en euros generades pels instruments financers en moneda diferent de l'euro que financen inversions en societats estrangeres que tenen la mateixa moneda funcional, o una altra altament correlacionada amb aquella i a les quals donen cobertura, es registren emprant com a contrapartida el compte "Diferències de conversió" del balanç de situació consolidat adjunt.

A les operacions així definides és intenció de les respectives societats del Grup Agbar mantenir aquesta cobertura mentre es mantingui la inversió en la societat filial corresponent.

B) Per a la resta de deutes i crèdits en moneda diferent de l'euro, la conversió en euros és realitzada aplicant el tipus de canvi vigent en el moment d'efectuar la corresponent operació, i es valora al tancament de l'exercici d'acord amb el tipus de canvi vigent en aquest moment.

Les diferències de canvi positives o negatives es classifiquen en funció de l'exercici de venciment i de la moneda. Les diferències negatives realitzades i no realitzades en cada grup homogeni de divises s'imputen a resultats, com també les diferències positives realitzades, mentre que les diferències positives no realitzades es recullen en el passiu del balanç com a "Ingressos a distribuir en diversos exercicis". No obstant això, les diferències positives no realitzades es porten a resultats quan per a cada grup homogeni de divises s'hagin imputat a resultats en exercicis anteriors o en el propi exercici diferències negatives de canvi, amb el límit econòmic d'aquestes.

p) Ingressos i despeses:

Els ingressos i despeses s'imputen en funció del criteri de la meritació, és a dir, quan es produeix el corrent real de béns i serveis que ells mateixos representen, amb independència del moment en què es produeix el corrent monetari o financer que se'n deriva (vegeu la Nota 18).

Tanmateix, seguint el principi de prudència, les Societats únicament comptabilitzen els beneficis realitzats a la data del tancament de l'exercici, mentre que els riscos i les pèrdues previsibles, fins i tot els eventuals, es comptabilitzen tan bon punt són coneguts.

q) Subministraments pendents de facturació:

La Societat Dominant i les societats participades on és aplicable registren com a venda d'aigua els subministraments realment efectuats, i s'inclou l'import de l'aigua subministrada que, a 31 de desembre, està pendent de facturació. Aquest import era a 31 de desembre de 2004 per a les Societats del sector de l'aigua i sanejament del Grup Agbar de 63.714 milers d'euros i figura registrat a l'epígraf "Deutors - Clients per vendes i prestacions de serveis" de l'actiu del balanç de situació consolidat a 31 de desembre de 2004.

r) Provisions tècniques:

Les provisions tècniques per a prestacions per sinistres, que a 31 de desembre de 2004 són de 148.859 milers d'euros, han estat incloses sota l'epígraf "Creditors comercials a curt termini" i recullen les estimacions efectuades individualment per les societats asseguradores del Grup Agbar amb origen en els sinistres pendents de liquidació o pagament al tancament de l'exercici, així com una estimació global, a partir de l'experiència, de les obligacions que se'n puguin derivar per a les Societats, com a conseqüència dels sinistres produïts abans de la data de tancament i pendents de declaració.

s) Informació sobre el medi ambient:

Es consideren actius de naturalesa mediambiental els béns que són utilitzats de forma duradora en l'activitat de les Societats del Grup Agbar, la finalitat principal dels quals és la minimització de l'impacte mediambiental i la protecció i millora del medi ambient incloent-hi la reducció o eliminació de la contaminació futura de les operacions del Grup Agbar.

Aquests actius es troben valorats, igual que qualsevol actiu material, a preu d'adquisició o cost de producció actualitzat d'acord amb diverses disposicions legals entres les quals es troba el Reial Decret-Llei 7/1996, de 7 de juny (vegeu les Notes 7 i 22).

Les Societats amortitzen aquests elements seguint el mètode lineal, en funció dels anys de vida útil restant estimada dels diferents elements segons el detall que s'indica a la Nota 4-d.

A 31 de desembre de 2004 no hi ha provisions derivades de riscos mediambientals (vegeu la Nota 22).

5. Fons de comerç de consolidació

El moviment produït durant l'exercici 2004 en aquest capítol del balanç de situació consolidat adjunt ha estat el següent:

	Milers d'euros
Saldo a 31 de desembre de 2003	318.449
Addicions	95.623
Diferències de conversió	(2.657)
Baixes	(4.565)
Amortització	(24.380)
Saldo a 31 de desembre de 2004	382.470

Les addicions de l'exercici inclouen el fons de comerç, per import de 47.250 milers d'euros, generat en l'adquisició per part d'Applus Servicios Tecnológicos, S.L. d'un 45% adicional de la societat Applus Iteuve Technology, S.L.; el fons de comerç, per import de 19.162 milers d'euros, que sorgeix de l'adquisició per part del Grup ADESLAS del 100% del Grup Gestión Sanitaria Gallega; el fons de comerç, per import de 17.611 milers d'euros, generat en la compra d'un 15% adicional de participació en el Grup EMTE; i finalment el fons de comerç, per import de 6.703 milers d'euros, corresponent a l'adquisició per part d'Applus Iteuve Technology, S.L. del 100% de Luybas, S.A.

Les addicions de l'exercici inclouen també el major fons de comerç, per import de 53.079 milers d'euros, que sorgeix de l'increment de participació del 30,1% en el subgrup Inversiones Aguas Metropolitanas, Ltda. (Nota 2c). Adicionalment, i a partir de l'esmentada compra adicional sobre el subgrup Inversiones Aguas Metropolitanas, Ltda., s'ha generat un fons de comerç negatiu per import de 58.624 milers d'euros, que el Grup Agbar ha considerat com a menor fons de comerç d'aquest subgrup (Nota 4a), i que es presenta compensant les addicions de l'exercici.

A l'epígraf "Diferències de conversió" s'inclouen les variacions per tipus de canvi dels fons de comerç mantinguts per subgrups estrangers amb càrrec a l'epígraf corresponent en els fons propis consolidats (vegeu la Nota 2b).

Les baixes corresponen bàsicament al fons de comerç per import de 2.391 milers d'euros relatiu a la venda de la societat Inversiones Finisterre, S.A.

L'amortització per import de 24.830 milers d'euros correspon íntegrament a la dotació de la meritació de l'exercici, i no s'han produït en aquest exercici cancel·lacions anticipades o sanejaments.

Els principals fons de comerç pendent d'amortitzar a l'exercici 2004 són els que es detallen tot seguit:

	Milers d'euros	Anys pendents d'amortitzar
Societats consolidades per integració global:		
Grup Agbar Chile i IAGSSA	136.905	15-19
Grup Applus	127.384	2-19
Grup EMTE	42.391	19
Grup Adeslas	42.309	9-18
Grup AGM Contacta	12.536	15
Grup Sorea	12.364	9-17
Interagua Servicios Integrales del Agua, S.A.U.	7.054	17
Grup Aquagest Levante	1.527	13-14
Total fons de comerç de consolidació	382.470	

El fons de comerç del Grup Agbar Chile i IAGSSA correspon al fons de comerç relacionat amb l'adquisició d'Aguas Andinas i inclou l'efecte de l'increment de participació del 30,1% d'Inversiones Aguas Metropolitanas, Ltda. (Nota 2c).

El fons de comerç associat al Grup Applus correspon bàsicament a Applus Iteuve Technology, S.L. per import de 60.115 milers d'euros, dels quals 10.300, 4.927 i 44.888 milers d'euros tenen, respectivament, terminis pendents d'amortització de 13, 10 i 19 anys, i a Applus Technologies Inc per import de 38.529 milers d'euros i amb un termini pendent d'amortització de 15 anys. D'acord amb les estimacions i projeccions de què disposa el Grup Agbar, les previsions de beneficis atribuïbles a les participacions amb fons de comerç associats durant el període d'amortització equivalen com a mínim i individualment a l'import pendent d'amortització d'aquests fons de comerç.

6. Immobilitzacions immaterials

El moviment produït en els comptes d'immobilitzacions immaterials i les seves amortitzacions acumulades de l'exercici 2004 ha estat el següent:

Milers d'euros

	Saldo a l'1 de gener de 2004	Addicions o dotacions	Augment (disminuc.) per transf. o traspastos d'altre compte	Dif. de conversió	Variac. de perímetre / Canvis mètodes consolid.	Retirs o reducc.	Saldo a 31 de des. de 2004
Cost							
Concessions administratives	447.769	25.308	5.908	(69)	92.175	(3.908)	567.183
Drets sobre béns en règim d'arrendament financer	41.806	900	(965)	(2.893)	3.717	(26)	42.539
Aplicacions informàtiques	98.241	12.327	8.267	(156)	932	(809)	118.802
Fons de comerç adquirit	3.959	1.031	-	-	259	-	5.249
Altres	75.831	12.229	1.990	(945)	18.232	(3.781)	103.556
Total cost	667.606	51.795	15.200	(4.063)	115.315	(8.524)	837.329
Amortització acumulada i provisions	(195.222)	(46.580)	(7.884)	2.303	(17.716)	4.849	(260.250)
Net	472.384	5.215	7.316	(1.760)	97.599	(3.675)	577.079

Dins de l'apartat "Concessions administratives" s'inclouen les quantitats aportades a diversos organismes públics en concepte dels drets d'explotació dels diferents serveis prestats pel Grup Agbar, entre els quals s'inclouen bàsicament la gestió d'aigua potable, la gestió hospitalària i la inspecció tècnica de vehicles. Aquestes concessions s'amortitzen linealment en el període de durada dels contractes de gestió associats. Les addicions de l'epígraf de concessions administratives inclouen principalment renovacions de concessions.

La columna d'augment (disminució) per transferències o traspastos d'un altre compte inclou bàsicament en els epígrafs "Aplicacions informàtiques" i "Concessions administratives" el cost dels projectes associats a les aplicacions informàtiques i a les concessions administratives, respectivament, que a 1 de gener de 2004 es trobaven en curs i registrades a l'epígraf "Acomptes i immobilitzacions en curs" de l'immobilitzat material (vegeu la Nota 7). A més, a l'epígraf de "Drets sobre béns en règim d'arrendament financer" s'inclouen traspastos a diverses partides de l'immobilitzat material.

La columna de "Variacions de perímetre / Canvis mètodes de consolidació" inclou, bàsicament, unes altes netes de 58.046 milers d'euros corresponents a l'immobilitzat immaterial net aportat per la societat Helguina, S.A., adquirida en aquest exercici per la societat Aquagest Promoción Técnica y Financiera de Abastecimientos de Agua, SA (Nota 2c), dels quals 37.181 milers d'euros corresponen a fons de comerç assignat a major valor de les concessions (Nota 4c). Addicionalment, s'inclou l'efecte de l'increment en un 30,1% en la participació en la societat Inversiones Aguas Metropolitanas, Ltda., i que és de 35.073 milers d'euros (Nota 2c).

L'apartat d'"Altres", a 31 de desembre de 2004, inclou 56.052 milers d'euros corresponents al valor de cost de determinats drets de superfície i d'ús que s'amortitzen en funció de les durades establertes en els contractes. Del total de l'import a 31 de

desembre de 2004, 14.200 milers d'euros corresponen al valor dels drets d'ús dels béns cedits per LGAI en la constitució de la societat LGAI Technological Center, SA (actualment participada en un 76,14% per Applus Servicios Tecnológicos, S.L.) i que corresponen, bàsicament, a maquinària i altres instal·lacions, l'import net de les quals a 31 de desembre de 2004 és de 13.492 milers d'euros. Així mateix s'inclouen 15.393 milers d'euros corresponents a un dret de superfície de la Societat Dominant sobre una finca urbana que venç l'any 2039, el valor net de la qual a 31 de desembre de 2004 és d'11.697 milers d'euros. La Societat Dominant té constituïda una garantia hipotecària sobre aquesta finca per garantir el pagament d'aquests drets de superfície. A 31 de desembre de 2004, el balanç de situació consolidat adjunt inclou, a l'epígraf de creditors a curt i llarg termini, un total d'11.475 milers d'euros associats al deute pendent per aquest dret de superfície.

El nombre de concessions administratives que gestiona el Grup Agbar corresponent a serveis vinculats a la gestió del cicle integral de l'aigua és aproximadament de 740 a 31 de desembre de 2004. Aquestes concessions administratives tenen venciments diversos, que van des de l'exercici 2005 fins al 2074.

El detall del cost de les concessions administratives en funció de la societat o del subgrup al qual pertanyen és el següent:

Milers d'euros

Sector aigua i sanejament:	
Grup Sorea	291.698
Grup Aquagest Levante	70.127
Grup Agbar Chile	62.988
Aguas Guariroba, S.A.	49.276
Grup Interagua	12.114
Agbar	7.254
Altres sectors:	
Grup Adeslas	38.643
Grup Applus Servicios Tecnológicos	34.780
Altres	303
Cost total	567.183
Amortització acumulada	(137.740)
Net	429.443

Els principals béns utilitzats en règim d'arrendament financer pel Grup Agbar a 31 de desembre de 2004 són els següents:

Milers d'euros

Descripció	Durada mitjana dels contractes (anys)	Mitjana anys transcorreguts	Cost en origen amb opció de compra	Quotes satisfetes			Valor opció compra
				Anys anteriors	Exercici 2004	Quotes pendents	
Terrenys i construccions	10	8	3.420	3.300	191	636	13
Instal·lacions tècniques i maquinària	6	3	38.019	22.394	5.078	10.616	42
Altres instal·lacions, utilatge i mobiliari	13	10	158	74	16	70	2
Altres immobilitzats	4	2	942	393	117	430	1
Total béns en règim d'arrendament financer			42.539	26.161	5.402	11.752	58

7. Immobilitzacions materials

El moviment produït durant l'exercici 2004 en els diferents comptes de l'immobilitzat material i en llurs corresponents amortitzacions acumulades i provisions ha estat el següent:

Milers d'euros

	Saldo a l'1 de gener de 2004	Addicions o dotacions	Augment (disminuc.) per transf. o traspassos d'altre compte	Dif. de conversió	Variac. de perímetre / Canvis mètodes consolid.	Retirs o reducc.	Saldo a 31 de des. de 2004
Cost:							
Terrenys i construccions	474.176	21.180	19.771	(2.833)	83.170	(53.343)	542.121
Instal·lacions tècniques i maquinària	327.981	24.996	14.075	(2.079)	65.276	(5.755)	424.494
Instal·lacions de conducció	1.138.925	22.717	31.054	(5.496)	254.684	(6.905)	1.434.979
Altres immobilitzats	434.883	31.857	5.390	(3.191)	137.663	(14.250)	592.352
Acomptes i immobilitzacions materials en curs	97.991	56.530	(75.009)	(265)	16.830	(1.081)	94.996
Total cost	2.473.956	157.280	(4.719)	(13.864)	557.623	(81.334)	3.088.942
Amort. acumulada i provisions	(1.043.834)	(126.664)	1.076	4.939	(216.346)	27.707	(1.353.122)
Total	1.430.122	30.616	(3.643)	(8.925)	341.277	(53.627)	1.735.820

La columna d'augment (disminució) per transferències o traspassos d'altre compte inclou el cost de determinats projectes que es trobaven en curs i que han estat reclassificats a l'epígraf d'immobilitzat immaterial atesa la seva naturalesa, com també els traspassos per operacions de compra sobre contractes d'arrendaments financers (vegeu la Nota 6).

La columna de "Variacions de perímetre / Canvis mètodes consolidació" inclou, bàsicament, l'efecte de l'increment en un 30,1% en la participació en la societat Inversiones Aguas Metropolitanas, Ltda. per un import de 307.240 milers d'euros (Nota 2c), l'efecte de la incorporació de la societat Gestión Sanitaria Gallega, SL, adquirida per part del Grup Adeslas, per import de 19.398 milers d'euros i l'efecte de la venda de Trasa, Tratamiento de Residuos, S.A., per import de 7.767 milers d'euros.

A la columna "Retirs o reduccions" s'inclou la venda per part de la Societat Dominant i de Companyia d'assegurances Adeslas, S.A. de dos immobles ubicats a Madrid, el cost brut en llibres dels quals era de 51.141 milers d'euros (vegeu la Nota 18e).

La plusvàlua resultant de l'actualització a l'emparedat del Reial Decret Llei 7/1996, neta del gravamen únic del 3%, es presenta en el balanç de situació consolidat en els comptes "Reserva de revaloració", "Reserves en societats consolidades per integració global i proporcional", "Reserves de societats posades en equivalència" o "Interessos de socis externs", segons s'escaigui. Com a contrapartida de la plusvàlua s'utilitzaren els comptes corresponents als elements patrimonials actualitzats, sense variar l'import de l'amortització acumulada comptabilitzada (vegeu la Nota 11d).

Els comptes afectats per l'actualització i el seu efecte a 31 de desembre de 2004 són els següents:

Milers d'euros

	Increment net de valor	Amortització acumulada 31-12-04	Efecte net
Terrenys i construccions	16.840	(5.024)	11.816
Instal·lacions tècniques i maquinària	8.277	(7.076)	1.201
Instal·lacions de conducció d'aigua	106.155	(64.722)	41.433
Altre immobilitzat	2.296	(2.158)	138
Total	133.568	(78.980)	54.588

L'increment net de valor resultant de les operacions d'actualització s'amortitza en els períodes que restin per completar la vida útil dels elements patrimonials actualitzats. L'actualització de 1996 ha suposat un augment en les amortitzacions de l'exercici 2004 de 6.830 milers d'euros i es preveu que en l'exercici 2005 aquest efecte sigui de 5.935 milers d'euros.

Algunes Societats del Grup AGBAR tenen part del seu immobilitzat material subjecte a reversió a les Administracions Públiques al termini del període de concessió. El cost actualitzat dels actius afectes a aquesta reversió, així com els fons de reversió dotats fins a 31 de desembre de 2004, són els següents:

Milers d'euros

	Cost brut	Amortització acumulada	Cost net	Fons de reversió (Nota 13c)
Sorea, Sociedad Regional de Abastecimiento de Aguas, S.A.	62.573	(31.420)	31.153	18.400
Eca-ITV, S.A.	19.561	(5.721)	13.840	9.508
Applus Iteuve Technology, S.L.	17.319	(7.832)	9.487	8.589
Canaragua, S.A.	4.335	(1.021)	3.314	1.921
Applus Iteuve Andalucía, S.A.	2.784	(1.468)	1.316	1.211
Aquagest Levante, S.A.	10.415	(812)	9.603	1.186
Applus Iteuve Canarias, S.A.	4.708	(1.599)	3.109	817
Compañía de Seguros Adeslas, S.A.	3.634	(217)	3.417	587
Iteuve Euskadi, S.A.	2.298	(624)	1.674	558
Hidra Gestión Integral del Agua, S.A.	1.803	(590)	1.213	448
Tribugest, Gestión de Tributos, S.A.	1.357	(977)	380	368
Idiada Automotive Techonology, S.A.	6.833	(922)	5.911	343
Luybas, S.A.	1.107	(499)	608	323
Applus Iteuve Aragón, S.A.	1.550	(589)	961	282
Aquagest Sur, S.A.	3.108	(1.074)	2.034	280
Applus Iteuve Castilla, S.A.	272	(118)	154	204
Aigües de Sant Pere Ribes, S.A.	1.287	(600)	687	156
Sociedad Española de Aguas Filtradas, S.A.	1.088	(34)	1.054	45
Anaigua, Compañía d'Aigües de l'Alt Penedés i l'Anoia, S.A. Societat Unipersonal	85	(19)	66	5
Applus Technologies, Inc	3.007	(2.226)	781	-
Total	149.124	(58.362)	90.762	45.231

A més, algunes Societats del Grup Agbar tenen part del seu immobilitzat financer subjecte a reversió a les Administracions Públiques al termini del període de concessió. L'import d'aquests fons de reversió a 31 de desembre de 2004 és de 4.405 milers d'euros.

A 31 de desembre de 2004 l'immobilitzat material net mantingut pel Grup Agbar fora d'Espanya és de 900.092 milers d'euros, dels quals 846.631 milers d'euros corresponen a l'immobilitzat material net del Grup a Xile.

8. Immobilitzacions financeres i inversions financeres temporals

Els moviments produïts durant l'exercici 2004 en els diversos comptes d'“Immobilitzacions financeres” i d'“Inversions financeres temporals”, així com en els corresponents comptes de “Provisions”, han estat els següents:

Milers d'euros

	Saldo a 1 de gener de 2004	Addicions o dotacions netes	Augment (disminuc.) per transf. o traspassos	Dif. de conversió	Baixes de perímetre / Canvis mètodes consolid.	Sortides/ baixes	Saldo a 31 de des. de 2004
Immobilitzacions financeres:							
Participacions posades en equivalència	115.666	15.920	-	(481)	(23.152)	(17.033)	90.920
Crèdits a societats posades							
en equivalència	10.036	16.246	188	-	-	(2.782)	23.688
Cartera de valors a llarg termini:							
Participació en altres Empreses	56.964	10.642	(3.963)	(1)	809	(7.742)	56.709
Valors de renda fixa	27.930	8.639	(29.718)	-	1.500	(4.221)	4.130
Administracions Públiques							
a llarg termini (Nota 16)	237.640	12.302	-	-	806	(55.191)	195.557
Altres crèdits-							
Crèdits a llarg termini	77.082	30.839	(13.672)	(82)	5.320	(15.857)	83.630
Dipòsits i fiances	16.955	8.905	17	(3)	179	(269)	25.784
Provisions	(30.772)	(2.622)	(13.398)	(3)	(977)	1.438	(46.334)
Total immobilitzacions financeres	511.501	100.871	(60.546)	(570)	(15.515)	(101.657)	434.084
Inversion financeres temporals	355.541	302.909	-	-	9.529	(355.541)	312.438

a) Participacions posades en equivalència (Annex III):

La variació més important en “Participacions posades en equivalència”, registrada a la columna de “Canvis mètodes consolidació”, per import de 23.152 milers d'euros, correspon al canvi del mètode de consolidació del Grup EMTE, que passa de consolidar-se per posada en equivalència a consolidar-se pel mètode d'integració proporcional (Nota 2c). Addicionalment, a la columna de “Sortides” es registra, per import de 4.466 milers d'euros, l'efecte de la sortida del Grup Agbar de la societat Inversiones Finisterre, S.A.

El detall d'aquesta partida a 31 de desembre de 2004 és, en milers d'euros, el següent:

Sector Aigua i Sanejament:		Sector Construcció i Instal·lacions:	
Aguas Municipalizadas de Alicante, E.M. (AMAEM)	11.024	Filiats Grup EMTE	476
Empresa Municipal de Aguas y Saneamiento de Murcia, S.A. (EMUASA)	7.268	Aigües de Segarra-Garrigues, S.A.	6.562
Aguas de Saltillo, S.A. de C.V.	7.082		7.038
Aigües i Sanejament d'Elx, S.A.	6.400		
Aguas de Cartagena, S.A. E.S.P. (Acucar)	5.956		
Mina Pública d'Aigües de Terrassa, S.A.	5.808		
Empresa Municipal de Abastecimiento y Saneamiento de Granada, S.A. (Emasagra)	3.682		
Aguas del Arco Mediterráneo, S.A.	3.275		
Sociedad Concesionaria para la Gestión y Fomento de los Servicios de Acueducto, Alcantarillado, Saneamiento y Drenaje Pluvial, S.A. (Aguas de la Habana)	2.823		
Aguas del Telde, Gestión Integral del Servicio, S.A.	2.577		
Clavegueram de Barcelona, S.A. (Clabsa)	2.467		
Teidagua, S.A.	2.313		
Aguas Vega-Sierra Elvira, S.A. (Aguas Vira)	2.145		
Empresa Municipal Mixta d'Aigües de Tarragona, S.A. (Ematsa)	2.125		
Aguas de Lorca, S.A.	1.917		
Aguas y Saneamiento de Torremolinos, S.A. (Astosam)	1.789		
Empresa Mixta de Aguas Residuales de Alicante, S.A. (Emarasa)	1.661		
Companyia d'Aigües de Palamós, S.A.	1.334		
Edar Cádiz – San Fernando, A.I.E. (Bahía Gaditana)	1.109		
Aigües de Cullera, S.A.	1.071		
E.M. Aigües de l'Horta, S.A.	1.061		
Girona, S.A.	924		
Aguas de Cieza, S.A.	832		
Aguas de Arona, S.A.	705		
Empresa d'Aigües i Serveis de la Cervera i la Segarra, S.A.	553		
Aguas de Jumilla, S.A.	413		
Grupo Sorea-Rubatec	325		
Drenatges Urbans del Besòs, S.L.	172		
Altres	293		
	79.104		
Total participacions posades en equivalència			90.920

b) Cartera de valors a llarg termini i altres crèdits:

La partida "Cartera de valors a llarg termini – Participació en altres empreses" de l'exercici 2004 inclou, entre d'altres, accions de Suez, S.A. titularitat de l'empresa del Grup Agbar, Agbarex, S.L., societat unipersonal, valorades al seu preu d'adquisició per import de 13.118 milers d'euros, que és inferior a la cotització a la Borsa a 31 de desembre de 2004 en 28.951 milers d'euros.

La resta de "Cartera de valors a llarg termini – Participació en altres empreses" corresponen a diverses inversions financeres permanents per un valor brut de 43.591 milers d'euros, les quals mantenen associada una provisió de cartera de 23.753 milers d'euros, registrada a l'epígraf de provisions de l'immobilitzat financer.

L'epígraf "Altres crèdits- Crèdits a llarg termini" correspon, principalment, a finançaments concedits per les empreses del grup a entitats públiques, majoritàriament a ajuntaments, per als quals es realitza la gestió del servei municipal de proveïment d'aigua, i la seva naturalesa es correspon amb la recuperació diferida de les inversions realitzades. Addicionalment, s'inclouen 1.286 milers d'euros per l'import pendent de cobrament de les accions d'Aguas Cordobesas, S.A. i Aguas Argentinas, S.A. que van ser adquirides per la Societat Dominant i traspasades als treballadors d'aquestes societats i que han de ser reemborsades per aquests amb els seus dividends i conceptes de sous a percebre, de conformitat amb el que estipula el contracte de concessió. A l'exercici 2002, es provisionaren totalment aquests crèdits. Finalment, s'inclouen 3.584 milers d'euros corresponents a un préstec concedit a Fundación Agbar amb un interès igual a l'Euríbor més cinquanta punts bàsics.

c) Administracions Públiques a llarg termini:

L'epígraf d'Administracions Públiques a llarg termini inclou els crèdits fiscals derivats dels conceptes detallats a la Nota 16. Les addicions corresponen bàsicament als impostos anticipats associats a la dotació realitzada a l'exercici en la provisió per a riscos i despeses. Les baixes i reversions de l'exercici corresponen, bàsicament, a l'efecte fiscal de la reversió realitzada, en el present exercici, de part de la provisió per a riscos i despeses associada a Argentina (Nota 23), a l'aplicació en aquest exercici de deduccions pendents activades en el passat i a la deduïbilitat en aquest exercici de dotacions realitzades en el passat per plans de pensions del personal (Nota 13a).

d) Venciments dels crèdits a societats posades en equivalència, valors de renda fixa i altres crèdits:

El venciment dels valors de renda fixa i altres inversions financeres a llarg termini a 31 de desembre de 2004 és el següent:

	Milers d'euros				
	2006	2007	2008	A partir 2009	Total
Crèdits a societats posades en equivalència	-	-	-	23.688	23.688
Valors de renda fixa	985	-	-	3.145	4.130
Altres crèdits:					
Crèdits a llarg termini	4.434	3.536	2.620	73.040	83.630
Dipòsits i fiances	209	104	5	25.466	25.784

La taxa mitjana anual de rendibilitat dels valors de renda fixa i anàlegs del Grup Agbar durant l'exercici 2004 ha estat aproximadament del 4,43%.

e) Inversions financeres temporals:

El saldo d'aquest epígraf a 31 de desembre de 2004 inclou diverses col·locacions de tresoreria a curt termini en diferents actius financers remunerats mantinguts per les diferents societats del Grup, i els imports més significatius són els corresponents al Grup Adeslas i al Grup Agbar Chile per 234.529 i 43.513 milers d'euros, respectivament.

9. Existències

La composició de les existències del Grup Agbar a 31 de desembre de 2004 és la següent:

	Milers d'euros
Comercials	23.443
Primeres matèries i altres aprovisionaments	10.826
Treballs en curs	7.623
Provisions	(1.309)
Total existències	40.583

Les existències comercials es concentren principalment a Agbar Servicios Compartidos, S.A. Així mateix, les primeres matèries es concentren especialment a Acsa, Agbar Construcción, S.A.

10. Deutors

La composició d'aquests capítols de l'actiu circulant del balanç de situació consolidat adjunt és la següent:

	Milers d'euros
Deutors	
Clients per vendes i prestació de serveis	749.721
Deutes de societats posades en equivalència	30.704
Crèdits fiscals (Nota 16)	1.769
Administracions Públiques	89.255
Altres deutors	69.694
Provisions	(67.733)
Total deutors	873.410

El saldo d'altres deutors inclou, principalment, comptes a cobrar per 29.362 milers d'euros en el subgrup Sorea, principalment d'ajuntaments, com també comptes a cobrar per 9.276 milers d'euros del subgrup Adeslas.

11. Fons propis

El moviment produït durant l'exercici 2004 en el capítol "Fons propis" del balanç de situació consolidat adjunt ha estat el següent:

	Milers d'euros
Saldos a l'1 de gener de 2004	1.119.534
Dividend complementari de l'exercici 2003 repartit per AGBAR	(25.116)
Ampliació de capital	1.454
Reducció de capital	(300)
Reducció de prima d'emissió	(3.690)
Variació de diferències de conversió	798
Benefici net consolidat de l'exercici 2004	197.947
Dividend a compte de l'exercici 2004	(23.291)
Variacions de perímetre	(1.324)
Altres conceptes	(1.570)
Saldos al 31 de desembre de 2004	1.264.442

L'import corresponent a la plusvàlua neta del gravamen únic del 3% assignable al Grup AGBAR, resultant de l'actualització de l'immobilitzat material (vegeu la Nota 7), realitzada durant l'exercici 1996, que era de 146.437 milers d'euros, es troba registrat segons el seu origen, en els epígrafs "Reserves de revaloració", "Reserves en societats consolidades per integració global i proporcional" i "Reserves de societats posades en equivalència" per uns imports de 128.061, 13.057 i 5.319 milers d'euros, respectivament.

La composició de l'epígraf "Altres reserves de la societat dominant" del balanç de situació consolidat és la següent:

	Milers d'euros
Reserva legal	29.174
Diferència per ajust del capital a euros	231
Reserves voluntàries	415.188
Total	444.593

La composició de l'epígraf "Reserves en societats consolidades per integració global i proporcional" a 31 de desembre de 2004 del balanç de situació consolidat adjunt és la següent:

	Milers d'euros
Societat	
Grup Adeslas	47.870
Grup Sorea	24.098
Grup Applus Servicios Tecnológicos	23.341
Grup Aquagest de Levante	16.824
Grup EMTE	12.382
Grup Agbarex	9.280
Grup Agbar Chile	9.174
Grup Acsa – Agbar Construcción	2.655
Tribugest Gestión de Tributos, S.A.	1.265
Agbar International B.V.	795
Agbar Mantenimiento, S.A.	642
Águas Guariroba, S.A.	(215)
Grup Interagbar de México	(314)
Sociedad de Explotación de Aguas Residuales, S.A. (Searsa)	(684)
Hidroser, Servicios Integrales del Agua, S.A.	(1.472)
Aguas de la Costa, S.A.	(3.691)
Agbar Global Market, S.A. Sociedad Unipersonal	(11.122)
Agencia Servicios Mensajería, S.A.	(11.624)
Grup Interagua	(20.612)
Altres	(99)
Ajustos i eliminacions de consolidació no assignables a les societats	162.649
Total	261.142

La composició de l'epígraf "Reserves de societats posades en equivalència" del balanç de situació consolidat a 31 de desembre de 2004 és la següent:

	Milers d'euros
Societat	
Aguas de Cartagena, S.A. ESP. (Acuacar)	3.659
Mina Pública d'Aigües de Terrassa, S.A.	1.995
Girona, S.A.	168
Clavegueram de Barcelona, S.A. (Clabsa)	67
Aguas Cordobesas, S.A.	(4.777)
Aguas Provinciales de Santa Fe, S.A.	(12.257)
Aguas Argentinas, S.A.	(104.922)
Ajustos i eliminacions de consolidació no assignables a les Societats	198.019
Total	81.952

Les reserves generades per societats associades, la participació de les quals és posseïda a través d'una societat consolidada per integració global o proporcional, es registren com a major import de "Reserves en societats consolidades per integració global i proporcional".

Els imports inclosos en les línies denominades "Ajustos i eliminacions de consolidació no assignables a les societats", dels detalls de "Reserves en societats consolidades per integració global i proporcional" i "Reserves en societats posades en equivalència", corresponen bàsicament als dividendes complementaris distribuïts per les Societats del Grup Agbar durant l'exercici, com també a les provisions existents en la Societat Dominant per les inversions en les Societats del Grup Agbar.

La composició de l'epígraf "Diferències de conversió" del balanç de situació consolidat a 31 de desembre de 2004 és la següent:

Milers d'euros		
Societat	Saldo Final	Variació exercici
Aguas Argentinas, S.A.	(66.594)	-
Grup Agbar Chile / IAGSSA	(47.234)	(783)
Aguas Provinciales de Santa Fe, S.A.	(9.761)	-
Grup Applus Servicios Tecnológicos (Argentina)	(6.808)	643
Águas Guariroba, S.A.	(7.679)	(271)
Aguas Cordobesas, S.A.	(4.088)	-
Grup Applus Servicios Tecnológicos (Brasil)	(3.472)	40
Aguas de Cartagena, S.A. E.S.P. (Acucar)	(1.863)	471
Grup Applus Servicios Tecnológicos (EUA)	(1.387)	338
Interagbar de México, S.A. de C.V.	(1.134)	(260)
Sociedad Concesionaria para la Gestión y Fomento de los Servicios de Acueducto, Alcantarillado, Saneamiento y Drenaje Pluvial, S.A. (Aguas de la Habana)	(818)	(191)
Aguas de la Costa, S.A.	(539)	8
LGAI México, S.A. de C.V.	(6)	(6)
Grup Acsa Agbar Construcción	35	40
Altres	-	769
Total	(151.348)	798

El Grup AGBAR manté determinades operacions de cobertura de tipus de canvi sobre inversions financeres en societats participades, amb l'objectiu de reduir l'impacte en fons propis consolidats de la depreciació d'aquestes inversions per la devaluació de les monedes dels seus països d'origen (vegeu la Nota 17b). L'efecte econòmic derivat d'aquestes cobertures de tipus de canvi es registra com a diferències de conversió, igual que l'efecte de signe contrari derivat de la incorporació en el balanç de situació consolidat d'aquestes inversions.

Adicionalment, s'inclouen com a diferències de conversió els impactes fiscals de les variacions de les provisions de cartera realitzades per la Societat Dominant sobre les societats participades, derivades exclusivament de la seva depreciació per la devaluació de les monedes dels seus països d'origen.

Al 31 de desembre de 2004, l'únic accionista de la Societat Dominant amb participació igual o superior al 10% és HISUSA, Holding de Infraestructuras y Servicios Urbanos, S.A. (Societat participada per Suez Environnement España, S.L. - Grup Suez i Caixa Holding, S.A.U. – Grup "la Caixa"), amb un 47,20% de participació. Adicionalment, el Grup Suez manté una participació directa en la Societat d'1,45%.

a) Capital subscrit:

El capital subscrit a 31 de desembre de 2004 és de 147.020.479 euros i està representat per 145.531.940 accions ordinàries de classe A i 1.488.539 accions rescatables de classe B, d'1 euro de valor nominal cadascuna, totalment subscrites i desemborsades. Totes les accions estan representades per anotacions en compte.

La Junta General d'Accionistes de la Societat Dominant, de data 25 de maig de 2001, va aprovar un pla d'opcions sobre accions a favor d'empleats d'Agbar i de les societats espanyoles del seu Grup en plantilla a 25 de maig de 2001 (d'ara endavant, Pla Maig). Conforme al Pla Maig es va assignar a cada beneficiari un nombre d'opcions per import total equivalent al 5% de la seva retribució bruta anual, i a un preu d'exercici de 13,30 euros, i es va arrodonir l'import per fraccions senceres per defecte. El termini i les condicions d'exercici són a partir dels dos anys de la seva emissió i durant els tres anys següents, és a dir, del 25 de maig de 2003 al 25 de maig de 2006.

La Junta General Ordinària d'Accionistes de la Societat Dominant de 25 de maig de 2001 va aprovar una ampliació de capital en la quantia de 2.260 milers d'euros, mitjançant l'emissió de 2.260.000 accions rescatables de classe B amb un nominal d'1 euro i 12,30 euros de prima d'emissió per acció. L'emissió d'accions rescatables es va efectuar amb la finalitat de servir de cobertura a la Societat Dominant per al Pla Maig. L'ampliació de capital va ser parcialment subscrita per una entitat financera que va subscriure 1.800.375 accions, i aquestes varen restar totalment desemborsades. Aquesta entitat financera manté aquests títols fins que siguin executades les opcions per part dels beneficiaris del Pla Maig fins que venci el pla. Finalitzat el Pla Maig, la Societat Dominant rescatarà les accions que encara siguin de titularitat de la referida entitat financera per procedir seguidament a la seva amortització mitjançant la reducció del capital en la quantia corresponent. La Junta Ordinària d'Accionistes adoptarà els acords socials pertinents dins els terminis legalment establerts. A 31 de desembre de 2004 hi ha beneficiaris del Pla Maig que han comunicat l'exercici de les seves opcions per un nombre total d'11.836 opcions (507 en el període que va concloure el juny, 7.025 en el que va concloure a finals d'agost i 4.304 en el període que va concloure a finals de novembre).

La Junta General Ordinària d'Accionistes de la Societat Dominant de 21 de maig de 2004 va acordar reduir el capital social en 300 milers d'euros, per a l'amortització de 300.000 accions rescatables de classe B, d'1 euro de valor nominal cadascuna d'elles, adquirides per la Societat Dominant com a sobrants per a la cobertura del Pla Maig. La prima d'emissió associada a les esmentades accions era de 12,3 euros per acció, per la qual cosa es va acordar la reducció igualment de la prima d'emissió per un import total de 3.690.000 euros.

El Consell d'Administració d'Agbar, en la seva reunió de 28 de setembre de 2004, fent ús de la delegació conferida per la Junta General d'Accionistes de la Societat Dominant celebrada el 30 de maig de 2003, va acordar ampliar el capital social en la quantia d'1.455.662 euros, mitjançant l'emissió i posada en circulació d'1.455.662 accions ordinàries de classe A, de valor nominal d'1 euro cadascuna, representada per anotacions en compte. Conclòs el període de subscripció preferent en proporció d'una acció nova per cada cent accions posseïdes, i a la vista de les subscripcions efectuades, en data 20 de desembre de 2004, es va atorgar l'escriptura pública d'execució d'augment de capital realitzat mitjançant l'emissió d'1.454.332 accions de classe A d'un euro de valor nominal cadascuna. El desemborsament d'aquesta ampliació es va realitzar totalment en efectiu en el moment de la subscripció. Les noves accions meritaren drets econòmics a partir d'1 de gener de 2005. Les noves accions varen ser admeses a cotització oficial a les Borses de Valors de Barcelona, Madrid i Bilbao, amb efectes a partir del dia 30 de desembre de 2004.

Les accions representatives del capital social de la Societat dominant tenen la condició de valors mobiliaris i es regeixen pel que disposa la normativa reguladora del Mercat de Valors.

b) Capital autoritzat:

La Junta General d'Accionistes de la Societat Dominant celebrada el dia 30 de maig de 2003 va aprovar delegar en el Consell d'Administració, qui pot delegar aquesta responsabilitat en la Comissió Executiva, la facultat d'acordar en una o diverses vegades l'augment del capital social fins a un total de 72.214 milers d'euros, que hauran de realitzar-se mitjançant aportacions

dineràries i emissió d'accions ordinàries de classe A, dins el termini màxim de cinc anys a partir de la data de l'aprovació. S'haurà de deixar sense efecte en la part no utilitzada l'autorització que va ser atorgada per la Junta de 20 de maig de 1998. A 31 de desembre de 2004 estan pendents d'exercir ampliacions de capital per un import total de 69.322 milers d'euros. El Consell queda facultat a excloure el dret de subscripció preferent en les emissions d'accions que acordi en ús d'aquesta delegació, quan l'interès de la Societat així ho exigeixi, i pot delegar aquesta responsabilitat a la Comissió Executiva. Així mateix, l'esmentada Junta General d'Accionistes de 30 de maig de 2003 va aprovar facultar el Consell d'Administració de la Societat Dominant per emetre en una o diverses vegades, en un termini de cinc anys, fins a 500.000 milers d'euros en obligacions o altres valors de renda fixa, simples, amb garantia hipotecària i convertibles i/o canviables en accions de la mateixa Societat Dominant, i alhora poder delegar en la Comissió Executiva i/o en el President, deixant sense efecte en la part no utilitzada l'autorització que va ser atorgada per la Junta de 20 de maig de 1998. La Junta va acordar augmentar, desde llavors i en el seu moment, el capital social fins a la xifra màxima de 500 milions d'euros o, si s'escau, en la quantia necessària per atendre la conversió en accions dels valors de renda fixa convertibles en accions que es puguin emetre a l'empara d'aquesta autorització. Un cop transcorregut el termini de vigència de l'autorització, aquesta quedarà sense cap valor en la part que no hagi estat disposada. A 31 de desembre de 2004 el Consell d'Administració de la Societat Dominant no ha exercit aquesta facultat.

c) Prima d'emissió:

El Text Refós de la Llei de Societats Anònimes permet expressament la utilització del saldo de la prima d'emissió per ampliar el capital social i no estableix cap restricció específica quant a la disponibilitat d'aquest saldo.

d) Reserves de revaloració:

Havent transcorregut el termini de 3 anys sense que l'Administració tributària hagi comprovat el saldo del compte "Reserva de revaloració Reial Decret-Llei 7/1996, de 7 de juny", aquest saldo podrà destinar-se, sense meritació d'impostos, a eliminar els resultats comptables negatius, tant els acumulats d'exercicis anteriors com els del mateix exercici, o els que puguin produir-se en el futur, i a ampliar el capital social. A partir de l'1 de gener de l'any 2007 podrà destinar-se a reserves de lliure disposició, si bé no podrà distribuir-se fins que la plusvàlua monetària hagi estat realitzada. S'entendrà realitzada la plusvàlua en la part corresponent a l'amortització comptablement practicada o quan els elements patrimonials actualitzats hagin estat transmesos o donats de baixa en els llibres de comptabilitat.

Addicionalment, en el cas que la revaloració provingui d'elements patrimonials en règim d'arrendament financer, l'esmentada disposició no podrà tenir lloc abans del moment en què s'exerciti l'opció de compra.

Si es disposés del saldo d'aquest compte en forma diferent a la prevista en el Reial Decret-Llei 7/1996, aquest saldo passaria a estar subjecte a tributació.

e) Reserva legal:

D'acord amb el Text Refós de la Llei de Societats Anònimes, s'ha de destinar una xifra igual al 10% del benefici de l'exercici a la reserva legal fins que aquesta assoleixi, almenys, el 20% del capital social.

La reserva legal podrà utilitzar-se per augmentar el capital social en la part del seu saldo que excedeixi del 10% del capital ja augmentat. Excepte per a la finalitat esmentada anteriorment i mentre no superi el 20% del capital social, aquesta reserva només es podrà destinar a la compensació de pèrdues sempre que no hi hagi altres reserves disponibles suficients per a aquest fi.

f) Reserves voluntàries:

La totalitat de les reserves voluntàries de la Societat Dominant a 31 de desembre de 2004 és de lliure disposició, excepte per l'import associat a despeses d'establiment, despeses de recerca i desenvolupament i fons de comerç de fusió de la Societat Dominant, tal com estableix l'article 194 del Text Refós de la Llei sobre Societats Anònimes.

g) Reserves per adquisició d'accions de la Societat dominant:

Les úniques operacions de compra i de venda d'accions de la Societat Dominant han estat realitzades per aquesta, en relació amb l'operativa de l'abans referit Pla Maig. Durant l'exercici 2004, les Societats del Grup Agbar no han realitzat altres operacions de compra i de venda d'accions de la Societat Dominant. A 31 de desembre de 2004 no hi havia accions de la Societat Dominant en autocartera.

12. Interessos de socis externs

El saldo inclòs en aquest capítol del balanç de situació consolidat adjunt a 31 de desembre de 2004 recull el valor de la participació dels accionistes minoritaris en les societats consolidades. Així mateix, el saldo que es mostra en el compte de pèrdues i guanys consolidat adjunt en el capítol "Benefici o pèrdua atribuïts a socis externs" representa la participació d'aquests accionistes minoritaris en el resultat consolidat de l'exercici.

El detall dels interessos dels socis externs d'aquelles Societats que es consoliden pel mètode d'integració global, en les quals la propietat és compartida amb tercers, és el següent:

Milers d'euros			
Societat	Capital i reserves	Resultats	Total
Grup Agbar Chile	175.955	23.991	199.946
Grup Adeslas	66.979	18.824	85.803
Grup Applus Servicios Tecnológicos	26.208	4.032	30.240
Aguas Guariroba, S.A.	7.504	899	8.403
Grup Sorea	5.407	1.061	6.468
Grup Agbar Servicios Compartidos	2.770	804	3.574
Reciclaje de Neumáticos Valencia, S.A.	1.795	(6)	1.789
Sociedad de Explotación de Aguas Residuales, S.A. (Searsa)	1.377	144	1.521
Grup EMTE	856	418	1.274
Aguas de la Costa, S.A.	1.052	157	1.209
Sociedad Española de Aguas Filtradas, S.A.	780	154	934
Grupo Agencia Servicios Mensajería	856	(25)	831
Hidroser, Servicios Integrales del Agua, S.A.	782	43	825
Tribugest, Gestión de Tributos, S.A.	1.767	(976)	791
INUSA Sociedad de Inmuebles, S.A.	827	(109)	718
Grup AGM Contacta	183	(183)	-
Altres societats	6	-	6
Total interessos de socis externs	295.104	49.228	344.332

13. Provisions per a riscos i despeses

a) Provisions per a pensions i obligacions similars:

El moviment produït durant l'exercici 2004 en aquest epígraf del balanç de situació consolidat adjunt és el següent:

	Milers d'euros
Saldo inicial	7.133
Dotació de l'exercici	502
Traspàs	(4.045)
Saldo final	3.590

El saldo de l'epígraf "Provisió per a pensions i obligacions similars" a 31 de desembre de 2004, inclou 1.374 milers d'euros del Grup Agbar Chile i 2.216 milers d'euros associats a compromisos per pensions pendents d'externalitzar del Grup Adeslas, en acollir-se a la pròrroga establerta en la Disposició Addicional Tercera de la Llei 4/2004, de 29 de desembre, de Mesures de Reforma del Sistema Financer, que amplia el termini per externalitzar els premis de jubilació recollits a convenis col·lectius d'àmbit supraempresarial fins al 31 de desembre de 2005.

b) Altres provisions:

El moviment produït en el compte d' "Altres provisions" ha estat el següent:

	Milers d'euros
Saldo inicial	285.058
Dotacions	28.245
Reversions	(4.652)
Reversió provisions Argentina	(81.059)
Traspàs/aplicacions	(27.876)
Saldo final	199.716

A l'apartat de "Traspàs / Aplicacions" s'inclouen 15.793 milers d'euros d'adscripció de "Provisió per a riscos i despeses" a "Provisió de crèdits a empreses associades" corresponents als préstecs atorgats a l'exercici 2004 a societats argentines (vegeu la Nota 23).

L'apartat de "Dotacions" inclou, principalment, 15.000 milers d'euros de dotacions referents a costos extraordinaris derivats de la revaluació de la recuperabilitat de determinats actius i 7.404 milers d'euros de dotacions a provisions per aspectes contingents referents a operacions extraordinàries de l'exercici 2004 (vegeu la Nota 18e).

El saldo d'aquest epígraf a 31 de desembre de 2004 inclou 115.453 milers d'euros de provisions per cobrir el risc màxim de les inversions a l'Argentina per les garanties contractuals que poguessin ser exigides (vegeu la Nota 23). Addicionalment s'inclouen provisions per reclamacions o litigis que poguessin posar-se de manifest a partir de la naturalesa de l'activitat o el servei prestat per les societats participades.

c) Fons de reversió:

Correspon als fons constituïts en relació amb els actius de les concessions administratives revertibles a les Administracions Públiques, un cop finalitzats els períodes de les concessions (vegeu la Nota 7).

14. Emissions d'obligacions i altres valors negociables

El detall a 31 de desembre de 2004 és el següent:

	Llarg termini	Curt termini	Milers d'euros Total
Emissió Euronotes	552.401	127.244	679.645
Grup Agbar Chile:			
Bons	205.764	40.061	245.825
Aportacions financeres reemborsables	29.215	-	29.215
Total	787.380	167.305	954.685

El saldo de l'epígraf "Emissió Euronotes" inclou:

- A) Una primera emissió d'Euro Medium Term Notes per part d'Agbar International, BV, en el mes de novembre de 1999 per import de 500 milions d'euros, amb un cupó fix del 6% anual i venciment el novembre de 2009. Aquesta societat té contractades amb diverses entitats financeres operacions de permuta financera (swap) per un nominal global de 368 milions d'euros i idèntic venciment i dates de pagament que els títols emesos. Aquestes cobertures li permeten rebre un tipus fix igual al de l'emissió a canvi del pagament d'un tipus variable referenciat a l'Euríbor a sis mesos, cobrint d'aquesta manera el diferencial entre l'interès de l'emissió i la rendibilitat que percep de les societats del Grup Agbar a les quals ha realitzat préstecs.
- B) Quatre emissions d'Euro Medium Term Notes realitzades a l'exercici 2000 per part d'Agbar International, BV, per import de 30, 50, 25 i 10 milions de dòlars, amb diferents tipus d'interès base i venciment l'exercici 2005. Lligats a aquestes emissions, hi ha dos swaps d'intercanvi de tipus d'interès per import de 25 i 10 milions de dòlars, en els quals es rep un tipus d'interès fix i un referenciat al Líbor a 3 mesos + 50 punts bàsics, respectivament, i pagant en tots ells un tipus d'interès variable. El contravalor del total d'aquestes emissions, a la data actual, és de 121.242 milers d'euros, i la major part d'elles són transformades a euros mitjançant swaps de divises.
- C) Una emissió d'Euro Medium Term Notes realitzada a l'exercici 2001 per import de 25 milions de dòlars referenciada al Líbor a 3 mesos més un diferencial, amb venciment l'exercici 2006. Es va signar un swap, lligat a aquesta operació, mitjançant el qual es transforma el deute en dòlars a deute en euros, i s'ha fixat el seu contravalor en 28.458 milers d'euros des del moment de la seva contractació i fins al seu venciment.
- D) Una emissió d'Euro Medium Term Notes realitzada a l'exercici 2002 per part d'Agbar International, B.V., per import de 3.000 milions de iens japonesos i venciment l'exercici 2007, que equival a la xifra de 23.943 milers d'euros, tenint en compte l'efecte del swap de divises del que ha estat objecte, amb un tipus d'interès base del 0,5675% anual.
- E) Interessos meritats i no pagats per import de 6.002 milers d'euros classificats a curt termini.

Agbar International, B.V. és una filial al 100% d'Agbar i les indicades emissions, com també la contractació de productes financers associats a aquestes, compten amb la garantia solidària i irrevocable d'Agbar, segons s'indica en els respectius fulls informatius de les emissions descrites.

El saldo dels bons del Grup Agbar Chile correspon a les emissions de bons al portador, no convertibles en accions, realitzades per Aguas Andinas, S.A. i Aguas Cordillera, S.A. per un import total de 3.000 milers d'unitats de foment xilenes i 727 milers d'unitats de foment xilenes, respectivament, realitzades a l'exercici 2001, a l'emissió realitzada a l'exercici 2002 per Aguas

Andinas, S.A. per import de 4.000 milers d'unitats de foment xilenes, i a l'emissió realitzada a l'exercici 2003 per la societat Aguas Andinas, S.A. per un import de 5.800 milers d'unitats de foment xilenes. Aquestes emissions equivalen a 243.516 milers d'euros, considerant els tipus de canvi aplicables i el percentatge de participació corresponent, dels quals 205.764 milers d'euros tenen venciment a llarg termini, i 37.752 milers d'euros corresponen a bons amb venciment inferior a un any i estan registrats a l'epígraf d'"Emissions d'obligacions i altres valors negociables" a curt termini. Així mateix, en aquest epígraf es registren els interessos meritats a 31 de desembre de 2004 que són de 2.309 milers d'euros.

Les aportacions financeres reemborsables corresponen a pagarés emesos a llarg termini pel Grup Aguas Andinas per valor de 1.599 milers d'unitats de foment. Aquestes emissions equivalen a 29.215 milers d'euros, considerant els tipus de canvi aplicables i el percentatge de participació corresponent.

15. Deutes amb entitats de crèdit

La composició dels deutes amb entitats de crèdit a 31 de desembre de 2004 del balanç de situació consolidat adjunt és la següent:

	Límit	A curt termini	A llarg termini	Total
Préstecs	-	47.338	265.408	312.746
Pòlisses de crèdit	891.489	110.715	37.428	148.143
Efectes descomptats	21.907	2.054	-	2.054
Arrendaments financers	-	7.932	6.869	14.801
Interessos	-	2.619	-	2.619
Total	913.396	170.658	309.705	480.363

Milers d'euros

Els tipus d'interès de les pòlisses de crèdit i dels préstecs estan referenciats a l'Euríbor i Libor.

El desglossament del deute a llarg termini de les Societats amb entitats de crèdit a 31 de desembre de 2004, per venciments, és el següent:

2006	2007	2008	2009	Resta	Total
39.600	153.368	48.489	22.243	46.005	309.705

Milers d'euros

A 31 de desembre de 2004 l'import no disposat de les pòlisses de crèdit és de 743.346 milers d'euros, dels quals aproximadament el 59 % té venciment l'exercici 2005 i la resta entre els exercicis 2006-2009.

16. Situació fiscal

Les societats del Grup Agbar ubicades a Espanya, en les quals es posseeix una participació directa o indirecta igual o superior al 75% es troben subjectes a l'Impost sobre Societats sota el règim de consolidació fiscal des de l'exercici 1993. Durant l'exercici 1996, d'acord amb el que estableix la normativa transitòria de la Llei 43/1995, de l'Impost sobre Societats, es va comunicar la pròrroga per als exercicis 1996 a 1998. Durant l'exercici 1998 es va comunicar la pròrroga en aquest règim per als exercicis 1999 a 2001, i a l'exercici 2001 es va comunicar la pròrroga en aquest règim per als exercicis 2002 a 2004. El grup Agbar ha restat vinculat a tributar per aquest règim de forma indefinida mentre no es renunciï a la seva aplicació.

L'Impost sobre Societats es calcula a partir del resultat econòmic o comptable, obtingut per l'aplicació de principis de comptabilitat generalment acceptats, que no necessàriament ha de coincidir amb el resultat fiscal, entès aquest com la base imposable de l'impost.

La base comptable de l'Impost sobre Societats és com segueix:

	Milers d'euros
Benefici consolidat abans d'impostos	327.278
Diferències permanents	7.636
Diferències temporals amb caràcter permanent	8.298
Base comptable de l'impost	343.212

Les diferències temporals amb caràcter permanent corresponen, principalment, a les aportacions de la Societat Dominant a la pòlissa d'excessos de pensions per import de 8.298 milers d'euros.

La despesa registrada per l'Impost sobre Societats en el compte de pèrdues i guanys de l'exercici 2004 és el resultat d'aplicar els tipus impositius vigents a la base comptable de l'impost i minorar-lo en 22.152 milers d'euros per les deduccions que s'indiquen tot seguit:

	Milers d'euros
Per activitats exportadores	15
Per reinversió de resultats extraordinaris	16.454
Per activitats de R+D	230
Altres deduccions	5.453
Total	22.152

El detall de les rendes acollides a deduccions per reinversió de resultats extraordinaris, juntament amb la data de reinversió, és el següent:

	Import de les rendes (Milers d'euros)	Import de les deduccions (Milers d'euros)	Data estimada de la reinversió	Data de venciment de l'obligació de permanència
Societat Dominant	7.971	1.594	2004	2009
Societat Dominant	58.957	11.792	2004	2007
Total Societat Dominant	66.928	13.386		
Altres Societats del grup	15.340	3.068	2004	2007
Total Grup Agbar	82.268	16.454		

La Societat Dominant s'ha deduït fiscalment en aquest exercici 2004 un total de 10.819 milers d'euros corresponents a deduccions per reinversió per rendes generades a l'exercici 2003 i no deduïdes fiscalment en aquest exercici tant per insuficiència de quota íntegra, com per manca d'inversió, per 9.231 i 1.588 milers d'euros, respectivament.

En aquest sentit, adjuntem el detall de les deduccions per reinversió de resultats extraordinaris per rendes generades en exercicis anteriors, tant acreditades en exercicis anteriors com en aquest exercici 2004, els elements patrimonials de les quals, objecte de la reinversió, encara estan obligats a romandre en el patrimoni de la Societat Dominant, així com també la data del venciment d'aquesta obligació:

Milers d'euros

Exercici de generació de les rendes	Import (milers d'euros)	Data de la reinversió	Data de venciment de l'obligació de permanència
2002	24.265	2002	2005
2002	2.675	2003	2006
2003	26.017	2003	2006
2003	2.575	2003	2008
2003	10.819	2004	2007
	66.351		

Durant l'exercici 2002, les societats del Grup van registrar com a crèdit fiscal deduccions meritades en exercicis anteriors, considerant la nova normativa aplicable segons la resolució de 15 de març de 2002 de l'Institut de Comptabilitat i Auditoria de Comptes, per la qual es modifica parcialment la de 9 d'octubre de 1997 sobre alguns aspectes de la norma de valoració setzena del Pla General de Comptabilitat. Així mateix, s'introdueix un nou tractament per a les deduccions i bonificacions fiscals pendents d'aplicar fiscalment, de manera que sempre que sigui previsible el compliment de les condicions establertes per la norma fiscal per a la seva perfecció, es puguin reconèixer els crèdits fiscals derivats d'aquestes deduccions i bonificacions en el mateix exercici en què es generen. Addicionalment, la Societat Dominant manté 12 milions d'euros de deduccions acreditades no comptabilitzades com a crèdit fiscal que podrien arribar a ser-ho en exercicis futurs, en funció de l'evolució dels resultats de la mateixa Societat Dominant i de les que tributen en règim de consolidació fiscal.

A causa de les diferències temporals entre els criteris d'imputació comptables i els fiscals de determinats ingressos i despeses, en relació amb l'Impost sobre Societats, a 31 de desembre de 2004 s'havien originat crèdits fiscals i impostos anticipats i diferits, que s'han registrat en els comptes anuals.

El detall és el següent:

Milers d'euros

	Diferències acumulades en les bases imposables	Efecte acumulat en la quota
Impostos anticipats:		
Fons de pensions Societat Dominant	140.817	49.286
Provisió depreciaió cartera Argentina	55.263	19.342
Provisió risc màxim per inversions a Argentina	130.090	45.532
Amortització fons de comerç de fusió Societat Dominant	13.326	4.664
Provisió deteriorament altres actius	15.000	5.250
Provisió aspectes contingents Societat Dominant	11.514	4.030
Provisió inversions EDAR adobadors (Aquagest Levante)	22.808	7.983
Amortització fons de comerç de fusió ASM	6.749	2.362
Altres	28.342	9.920
	423.909	148.369
Crèdits fiscals:		
Deduccions d'exercicis anteriors	-	37.500
Per compensació de bases imposables negatives	32.737	11.458
Total impostos anticipats i crèdits fiscals:	456.646	197.327
Impostos diferits:	382.928	77.049

L'efecte acumulat en la quota anteriorment indicat s'ha calculat mitjançant l'aplicació de l'import corresponent als tipus impositius vigents a 31 de desembre de 2004.

L'import de l'efecte acumulat en la quota d'impostos diferits inclou un total de 53.970 milers d'euros que corresponen a l'impost diferit generat en el Grup Aguas Andinas, com a conseqüència, principalment, de l'assignació en exercicis anteriors de part del fons de comerç com a major valor de l'immobilitzat de la participació mantinguda a Aguas Andinas, S.A., per un import de 36.318 milers d'euros, i l'assignació en l'exercici 2001 del fons de comerç d'Aguas Cordillera, S.A. per un import de 13.494 milers d'euros d'efecte en la quota. Per a aquests imports, generats a Xile, s'ha utilitzat en el càlcul de la diferència acumulada en la base el tipus general de l'impost d'aplicació en aquest país que està fixat en el 17%.

La provisió per al pagament de l'Impost sobre Societats es troba registrada a l'epígraf "Altres deutes no comercials" del passiu dels balanços de situació consolidats adjunts, i els imports a retornar es troben a l'epígraf "Deutors" de l'actiu dels balanços de situació consolidats adjunts.

A l'exercici 2003, l'Oficina Nacional d'Inspecció va incoar actes a la Societat Dominant per un import total de 29 milions d'euros, que corresponen a la quota i als interessos de demora associats. Aquestes actes corresponen a la comprovació fiscal dels impostos següents: IVA dels exercicis 1996 a 1998, IRPF dels exercicis 1996 a 1998 i Impost sobre Societats dels exercicis 1995 a 1998. A l'exercici 2004 la Societat Dominant ha rebut una sanció de l'Oficina Nacional d'Inspecció en relació amb les actes incoades descrites anteriorment per un import total de 12 milions d'euros. La Societat Dominant ha recorregut aquestes actes davant del Tribunal Econòmic Administratiu Central (TEAC) i han estat presentades les al·legacions corresponents. La liquidació està en suspens, ja que s'han presentat els avals corresponents. Així mateix, la Societat Dominant és objecte de comprovació fiscal pels impostos següents: IVA dels exercicis 1999 a 2001 i Impost sobre Societats dels exercicis 1999 a 2001. A més, la Societat Dominant té oberts a inspecció els impostos següents: IVA de l'exercici 2002 al 2004, IRPF de l'exercici 2000

al 2004 i Impost sobre Societats dels exercicis 2002 i 2003. La resta de societats del Grup Agbar tenen oberts a inspecció els últims quatre exercicis, i no s'espera que es puguin generar passius addicionals significatius.

Amb data 6 de març de 2002, el Tribunal de Primera Instància de les Comunitats Europees va emetre dues sentències en què va qualificar l'aplicació de la deducció per activitats exportadores per les entitats siderúrgiques espanyoles com a ajuda d'estat a efectes del Tractat CECA. Aquestes sentències van ser confirmades pel Tribunal de Justícia de les Comunitats Europees el passat 15 de juliol de 2004. Com a conseqüència de les sentències anteriorment assenyalades, la Comissió Europea va sol·licitar al Govern d'Espanya la informació necessària per analitzar la deducció per activitats exportadores i, si procedeix, instar el procediment declaratiu d'aquesta deducció com a ajuda d'estat per part del Tribunal de Justícia de les Comunitats Europees. Actualment la Comissió Europea no ha conclòs l'anàlisi indicada anteriorment.

Des de l'exercici 1993, la Societat Dominant ha aplicat, d'acord amb la normativa fiscal vigent a Espanya, en la seva declaració d'Impost sobre Societats, deduccions per aquest concepte per import de 75 milions d'euros.

Així mateix, a 31 de desembre de 2004, la Societat Dominant té acreditades fiscalment deduccions per aquest concepte pendents d'aplicar per import de 25 milions d'euros.

En la situació actual no és possible determinar de forma objectiva l'efecte final que per al Grup Agbar, podria, si s'escau, derivar-se de la resolució final d'aquest afer. D'acord amb l'opinió dels assessors del Grup, es considera que no es derivaran passius addicionals als comptabilitzats ni altres efectes que puguin ser significatius en relació amb els comptes anuals adjunts i com a conseqüència no s'ha registrat cap provisió per aquest concepte.

17. Compromisos adquirits

a) Garanties per concessions i finançaments:

El Grup Agbar ha assumit compromisos de garanties relacionats amb els contractes de concessió dels serveis d'aigua potable i sanejament adjudicats a diferents països, i amb operacions financeres rebudes per les societats adjudicatàries.

En aquest sentit, el detall d'aquestes garanties és el següent:

Argentina (Nota 23)

Les garanties de compliment dels contractes són de 58,7 milions de pesos argentins (14,5 milions d'euros al tipus de canvi del 31 de desembre de 2004), dels quals 42,4 milions de pesos argentins corresponen a Aguas Argentinas, S.A., i 16,3 milions de pesos argentins a Aguas Provinciales de Santa Fe, S.A.

Les garanties davant de les institucions financeres (Corporación Financiera Internacional, Banco Interamericano de Desarrollo i Banco Europeo de Inversiones), derivades de les operacions de finançament, sumen fins a un import màxim de 122 milions de dòlars nord-americans (90 milions d'euros), dels quals 94 milions de dòlars nord-americans corresponen a Aguas Argentinas, S.A., 22 milions de dòlars nord-americans a Aguas Provinciales de Santa Fe, S.A., i 6 milions de dòlars nord-americans a Aguas Cordobesas, S.A.

Altres països

En relació amb les operacions de cobertura realitzades a Xile per Inversiones Aguas del Gran Santiago, s'ha presentat garantia davant del Banco Santander Chile per import de 121.000 milions de pesos xilens (159 milions d'euros al tipus de canvi de tancament).

En relació amb la participació a la societat Aguas de la Costa, S.A. (Uruguai), Agbar va assumir el compromís de garantia davant del Banco Exterior de América, S.A., derivat de les operacions de finançament, per import d'1,6 milions de dòlars nord-americans (1,2 milions d'euros).

En relació amb el finançament a la societat Aguas de Guariroba, S.A. (Brasil) s'ha presentat garantia davant de Bradesco per import de 62,3 milions de reals brasilers (17 milions d'euros). Per a la mateixa societat, i en relació amb una línia de crèdit atorgada per Banco Itaú, es mantenen compromisos de fins a 10 milions de reals brasilers (2,8 milions d'euros).

Es manté la garantia en relació amb el finançament d'Applus Inc. davant de Société Générale fins a un import de 60 milions de dòlars nord-americans. Addicionalment, en relació amb les operacions de cobertura d'Applus Servicios Tecnológicos, S.L., hi ha una garantia davant de Morgan Stanley per 19 milions de dòlars nord-americans. En conjunt, ambdues garanties equivalen a 79 milions de dòlars (58 milions d'euros). Així mateix, Agbar manté una garantia a favor d'International Fidelity Insurance Company que va atorgar una línia d'aval de compliment de contracte a Applus Technologies fins a 25 milions de dòlars.

Així mateix, Agbar manté la garantia presentada davant del Banco Santander Central Hispano per import de 50 milions de pesos mexicans (3,3 milions d'euros) en relació amb el finançament d'Interagbar de México, S.A. Per a la mateixa societat, Agbar ha garantit la línia de crèdit concedida per Bancomer, fins a 4 milions de pesos mexicans (0,3 milions d'euros).

b) Contractes de cobertura: Operacions de cobertura sobre tipus d'interès i tipus de canvi

A part dels swaps lligats a les emissions d'Euro Medium Term Notes per part d'Agbar International BV (vegeu la Nota 14), el Grup Agbar té contractades diverses operacions de cobertura.

Agbar té contractats dos swaps d'intercanvi de tipus d'interès, lligats a dos préstecs a llarg termini per import de 25.243 milers d'euros i 12.000 milers d'euros amb venciment l'any 2007. El primer d'ells li permet meritjar un tipus d'interès variable referenciat a l'Euríbor menys un 0,10% de diferencial. Sobre el segon préstec, l'intercanvi de tipus d'interès li permet meritjar un tipus d'interès referenciat a l'Euríbor més un diferencial del 0,10%.

La societat del Grup Applus – Applus Servicios Tecnológicos, S.L. té contractats swaps de divises eurodòlar com a cobertura de la seva cartera als Estats Units, per un import global de 47 milions de dòlars. Així mateix, la societat del Grup Applus Iteuve Technology, S.L. té contractat un swap de divises euro-peso xilè com a cobertura de la seva cartera a Xile, per un import d'1,5 milions d'euros.

La societat del Grup Acsa – Agbar Construcción, S.A. té contractats dos swaps de divises euro-peso xilè com a cobertura de la seva cartera a Xile, per un import global de 3 milions d'euros.

La societat xilena Inversiones Aguas del Gran Santiago, S.A. va contractar durant l'exercici dues operacions de swap de divises a llarg termini per convertir a pesos xilens dos préstecs en euros atorgats per la societat Dominant. El saldo viu al tancament de l'exercici d'aquests swaps de divises era de 159 milions d'euros.

En el transcurs de l'exercici, la societat Dominant ha comprat opcions de compra de dòlars contra euros, per un import equivalent a 94 milions de dòlars, per assegurar el tipus de canvi màxim de les seves obligacions per garanties atorgades a favor de societats argentines. Al final de l'exercici, les opcions van ser prorrogades i ampliat l'import cobert fins als 112,6 milions de dòlars. Així mateix, la societat del Grup Interagua, Servicios Integrales del Agua, S.A. va contractar també opcions amb el mateix propòsit per 9,4 milions de dòlars.

Finalment, la societat Dominant ha prorrogat operacions de cobertura per un import aproximat de 186 milions d'euros per cobrir el risc de canvi sobre la seva cartera d'inversió a Xile. Aquestes operacions s'afegeixen a altres contractades l'any 2002 amb la mateixa finalitat. El total de la inversió financera coberta a través d'instruments financers és de 307 milions d'euros. Així mateix, per a part d'aquestes cobertures s'ha fixat el tipus d'interès a pagar en pes xilè.

Cap societat del Grup Agbar té contractats derivats financers de caràcter especulatiu.

c) Altres compromisos:

Torre AGBAR:

Amb data 25 de novembre de 2004, la Societat Dominant ha subscrit un contracte de subarrendament amb Layetana Inmuebles, S.L. (Societat Unipersonal) sobre l'edifici denominat "Torre Agbar" ubicat a l'avinguda Diagonal de Barcelona, números 197 a 211. El propietari de l'edifici és la Caixa d'Estalvis i Pensions de Barcelona, "la Caixa", qui al mateix temps manté un contracte d'arrendament financer amb Layetana Inmuebles, S.L. (Societat Unipersonal).

El contracte de subarrendament signat per la Societat Dominant i Layetana Inmuebles, S.L. (Societat Unipersonal) és efectiu des del 15 de novembre de 2004. El contracte de subarrendament se signa per un període mínim de deu anys, renovable per dos períodes addicionals de deu anys cadascun d'ells, amb caràcter potestatiu per part de la Societat Dominant i amb caràcter obligatori per a Layetana Inmuebles, S.L. (Societat Unipersonal). Si vençut el termini inicial de deu anys la Societat Dominant no prorrogues el contracte de subarrendament com a mínim durant deu anys més, la Societat Dominant hauria d'indemnitzar Layetana Inmuebles, S.L. (Societat Unipersonal) amb una quantitat equivalent a un any de la renda que estigués vigent en aquell moment. Finalitzades si s'escau les dues pròrrogues previstes, les parts podran prorrogar automàticament el contracte per nous períodes de deu anys, sempre que no hi hagi denúncia prèvia d'alguna de les parts amb una antelació mínima d'un any a la data dels successius venciments. El contracte de subarrendament autoritza expressament la Societat Dominant a realitzar alhora subarrendaments a favor de tercers. En la mateixa data de 25 de novembre de 2004, la Societat Dominant, Layetana Inmuebles, S.L. (Societat Unipersonal) i la Caixa d'Estalvis i Pensions de Barcelona, "la Caixa", han subscrit un contracte en què s'estableixen els supòsits i règims d'execució d'una opció de compra i una altra de venda sobre la "Torre Agbar". En aquest sentit, la Societat Dominant disposa d'una opció de compra que podrà exercir durant el període comprès entre el 15 de novembre de 2009 i el 15 de novembre de 2014. Per part seva, "la Caixa" podrà exercir una opció de venda en el mateix termini i condicions que els fixats per a l'opció de compra. El preu d'exercici, tant pel que fa a l'opció de compra com l'opció de venda, s'ha fixat a 25 de novembre de 2004 en 141.713 milers d'euros, actualitzables anualment segons l'índex de preus al consum més cent punts bàsics.

A 31 de desembre de 2004, la Societat Dominant no ha procedit a l'ocupació de l'esmentat edifici, i s'estima que el trasllat efectiu a aquest serà efectiu en el segon semestre de 2005.

La Societat Dominant estima que els costos derivats de l'abandonament de les actuals ubicacions físiques pel trasllat a les noves instal·lacions de la "Torre Agbar" no són significatius, i que en qualsevol cas, es veuran compensats pels beneficis derivats de la venda dels actuals edificis ocupats per la Societat Dominant.

Companyia d'assegurances Adeslas, S.A.:

A l'exercici 2003, el Grup Médéric va exercir l'opció de compra pel 0,4% del Grup Adeslas. El preu de la venda va ser de 3,2 milions d'euros, i es va generar una plusvàlua a nivell consolidat de 2.611 milers d'euros. Hi ha 2 opcions de compra addicionals, del 10% cadascuna. Aquestes opcions es podran exercir entre l'1 de juliol de 2004 i el 30 de juny de 2007. La primera opció de compra del 10% ha estat exercida i formalitzada al final del mes de setembre de 2004, amb un preu de venda que ha estat de 60.335 milers d'euros, i s'ha generat una plusvàlua a nivell consolidat per import de 44.208 milers d'euros (vegeu la Nota 18e). Per al càlcul del preu de l'opció de compra restant, es parteix de 62 milions d'euros, quantitat que es reduirà en l'import dels dividendes percebuts i s'incrementarà amb els interessos meritats al 3,5% anual des de la formalització del contracte fins a la data de pagament.

LGAI Technological Center, S.A.:

El 5 de febrer de 2003, la Generalitat de Catalunya va adjudicar al Grup Agbar, a través de la societat participada Applus Servicios Tecnológicos, S.L. (anteriorment Agbar Automotive, S.L.) (100% Agbar en aquest moment), el concurs per a la privatització del laboratori LGAI (Laboratori General d'Assaigs de la Generalitat), centre líder en el camp de la certificació, inspecció, assaig, calibratge i innovació tecnològica. El Grup Agbar va adquirir el 60% de LGAI Technological Center, S.A. per 21,6 milions d'euros i augmentarà la seva participació fins al 90% mitjançant ampliacions de capital en un termini límit de 10 anys. Referent a això, a l'exercici 2004 s'ha incrementat la participació a LGAI per part d'Applus Servicios Tecnológicos, S.L. en un 16,14% mitjançant la subscripció íntegra d'una ampliació de capital mitjançant aportacions no dineràries, amb la qual cosa la participació posseïda a 31 de desembre de 2004 és del 76,14%. El Grup Agbar ha proposat invertir, a través de LGAI Technological Center, S.A., 300 milions d'euros en un termini màxim de 10 anys, mitjançant l'adquisició de centres tecnològics tant nacionals com internacionals.

EMTE, S.A.:

Entre l'exercici 2003 i l'exercici 2004, Nota 2c, la Societat Dominant ha formalitzat l'entrada en el capital social d'EMTE amb una participació total del 50%. El preu final de la última adquisició del 15% està subjecte a l'evolució real dels resultats dels exercicis 2004 i 2005.

Compromisos amb el personal:

Durant l'exercici 2002 el Grup Agbar va procedir a l'externalització dels compromisos per pensions amb el seu personal (vegeu la Nota 4i). Aquesta externalització va suposar, d'una banda, el rescat de les pòlisses d'assegurança que la Societat mantenia històricament per cobrir part de les obligacions mantingudes amb determinats col·lectius de la Societat Dominant, per un import de 147.362 milers d'euros i, d'altra banda, l'aportació de 199.790 milers d'euros a un pla de pensions acollit a la Llei 8/1987, com també una pòlissa d'assegurança que cobreix els excessos d'aportacions no incloses en l'esmentat pla en aplicació de la normativa legal i la pròpia regularització del Pla de pensions. Així mateix, es van contractar, a través d'aquest pla, diverses pòlisses d'assegurança addicionals per assegurar la percepció de la renda del personal passiu. Després de la formalització d'aquests instruments financers, es va complir l'objectiu de mantenir a futur els compromisos acordats fins a la data per la Societat Dominant amb els diversos col·lectius.

Els càlculs actuàrials efectuats per tercers independents per a cadascun dels riscos coberts es basen en les hipòtesis actuàrials següents: una taxa de creixement de l'IPC i de les bases de cotització a la Seguretat Social del 2%, una taxa de creixement de la pensió màxima de la Seguretat Social i dels salaris del 2,5%, una taxa nominal d'actualització del 5% i unes taules de supervivència PERMF 2000.

A 31 de desembre de 2004, els compromisos per pensions amb el personal segons els últims càlculs actuàrials són de 207.738 milers d'euros. En aquesta data hi ha instruments de previsió formalitzats amb entitats financeres externes que cobreixen adequadament les obligacions i compromisos per pensions amb el personal de la Societat Dominant.

Aguas Guariroba, S.A.:

La Societat Dominant manté una participació del 50% en el capital d'Aguas Guariroba, S.A. (Brasil). L'altre accionista de referència, amb el 41% de participació, disposa, tal com es va establir en el contracte inicial entre socis, de dues opcions de venda del 6% i del 25% de la seva participació a Agbar, a un preu fixat en el mateix contracte i basat en el nivell de beneficis obtingut per aquesta societat. La primera opció vencia l'octubre de 2004, i la segona opció l'octubre de 2005. A la data de formulació d'aquests comptes anuals consolidats s'està en negociacions respecte a l'exercici de la primera opció.

18. Ingressos i despeses

a) Vendes:

La distribució de l'import net de la xifra de negocis és la següent:

	Milers d'euros
Aigua i sanejament	968.027
Salut	857.622
Construcció i instal·lacions	310.070
Inspecció i certificació	210.226
Negocis en desenvolupament	122.694
Holding i societats corporatives	30.681
Total	2.499.320

El detall de l'import net de la xifra de negocis per mercats geogràfics en els quals opera el Grup Agbar és el següent:

	Milers d'euros
Espanya	2.237.748
Unió Europea	18.401
Països OCDE	35.601
Resta de països	207.570
Total	2.499.320

b) Proveïments:

La composició de l'epígraf "Consums i altres despeses externes" del compte de pèrdues i guanys consolidat adjunt és la següent:

	Milers d'euros
Consum de proveïments i de primeres matèries	433.480
Despeses tècniques (salut)	551.415
Altres despeses externes	277.173
Total	1.262.068

c) Personal:

La composició de les despeses de personal de l'exercici 2004 és la següent:

	Milers d'euros
Sous, salaris i assimilats	487.928
Càrregues socials	123.432
Total	611.360

Les despeses de personal inclouen un total de 12 milions d'euros d'aportacions al pla de pensions, com també a la pòlissa d'assegurança que cobreix els excessos de compromisos no inclosos a l'esmentat pla, per part de la Societat Dominant, i que cobreixen les obligacions de la Societat Dominant amb els seus empleats (vegeu les Notes 4i i 17c). Així mateix, en aquest import s'inclouen les despeses meritades en cada exercici pels diferencials entre les hipòtesis actuàries utilitzades en el mesurament dels compromisos per pensions i la realitat.

El nombre de persones empleades a 31 de desembre de 2004 sense ponderar pel percentatge de participació en les diferents societats incloses en el perímetre de consolidació del Grup Agbar i distribuït per categories ha estat el següent:

	Nombre d'empleats
Societat Dominant i societats del Grup i multigrup:	
Personal titulat	4.148
Caps intermedis i encarregats	2.315
Oficials	6.312
Ajudants i auxiliars	8.630
	21.405
Societats associades:	
Personal titulat	1.809
Caps intermedis i encarregats	916
Oficials	4.346
Ajudants i auxiliars	3.220
	10.291
Total	31.696

La plantilla mitjana de les societats incloses en el perímetre de consolidació ha estat la següent:

	Nombre mitjà d'empleats
Societats en integració global i proporcional	21.437
Societats en equivalència	10.239

La plantilla mitjana del Grup Agbar en l'exercici 2004 considerant el percentatge d'integració en els comptes anuals consolidats ha estat de 19.915 persones.

d) Honoraris d'auditoria

Els honoraris relatius a serveis d'auditoria de comptes anuals prestats a les diferents societats que componen el Grup Agbar per l'auditor principal, com també per altres entitats que s'hi vinculen durant l'exercici 2004, han estat de 1.784 milers d'euros. Així mateix, els honoraris per aquest mateix concepte corresponents a uns altres auditors participants en l'auditoria de diferents societats del Grup varen ser de 207 milers d'euros.

D'altra banda, els honoraris relatius a altres serveis professionals prestats a les diferents societats del Grup Agbar per l'auditor principal i per altres entitats que s'hi vinculen sumaren 1.051 milers d'euros durant l'exercici 2004, mentre que els prestats per altres auditors participants en l'auditoria de les diferents societats del Grup Agbar per aquests mateixos conceptes sumaren 4 milers d'euros.

e) Ingressos i despeses extraordinaris

El detall d'ingressos i despeses extraordinaris de l'exercici és el següent:

	Milers d'euros	
	Despeses extraordinàries	Ingressos extraordinaris
En l'alienació o baixa de l'immobilitzat immaterial	505	96
En l'alienació o baixa de l'immobilitzat material	4.896	21.894
En l'alienació de participacions en societats consolidades per integració global o proporcional	315	64.616
Per operacions amb accions de la Societat Dominant	-	11
Subvencions de capital traspassades a resultats de l'exercici	-	1.280
Variació de les provisions d'immobilitzat material i immaterial	11.666	-
Reversió provisions riscos Argentina (Nota 23)	-	78.764
Aportació a la Fundació AGBAR	5.400	-
Provisions deteriorament altres actius	15.000	-
Anticipació venciment concessions Grup Applus	10.295	-
Altres resultats extraordinaris	35.901	50.327
Total	83.978	216.988

A l'apartat de "Beneficis procedents en l'alienació de l'immobilitzat material" del compte de resultats consolidat s'inclou bàsicament el benefici obtingut en l'alienació de dos edificis situats al carrer Príncepe de Vergara de Madrid per import de 18.099 milers d'euros.

L'apartat de "Beneficis procedents en l'alienació de participacions en societats consolidades per integració global i proporcional" del compte de resultats consolidat conté, bàsicament:

- La plusvàlua obtinguda per l'alienació del 10% del capital social de la companyia d'assegurances Adeslas, S.A. per import de 44.208 milers d'euros. El contracte de venda de la participació de la companyia d'assegurances Adeslas, S.A. inclou l'opció de ser ampliada en un 10% adicional (vegeu la Nota 17c).
- La plusvàlua obtinguda per l'alienació de la societat Trasa, Tratamiento de Residuos, S.A.U. per import d'11.978 milers d'euros.

La variació de les provisions d'immobilitzat material i immaterial inclou, bàsicament, 9.911 milers d'euros d'una provisió associada a la recuperabilitat de certs actius d'Aquagest Levante, S.A.

La despesa extraordinària per la revocació de contractes de concessions a Applus fa referència a la reestimació de fons de reversió i a amortitzacions de concessions, principalment, per la revocació de l'allargament de contractes de concessió subscrits en el passat.

Les altres despeses extraordinàries inclouen principalment 8.013 milers d'euros de variacions en les estimacions de despeses corresponents a exercicis anteriors, 7.404 milers d'euros de dotacions a provisions per aspectes contingents corresponents a operacions extraordinàries de l'exercici (vegeu la Nota 13b), com també 6.032 milers d'euros associats a indemnitzacions per reestructuració de l'equip directiu.

f) Aportació al resultat consolidat:

El detall de l'aportació de les societats incloses en el perímetre de consolidació al resultat net consolidat de l'exercici 2004 és, en milers d'euros. el següent:

Agbar	94.760	Sociedad Española de Aguas Filtradas, S.A.	154
Grup Adeslas	33.029	Sociedad de Explotación de Aguas	
Grup Sorea	23.001	Residuales, S.A. (Searsa)	144
Agbarex, S.L. Sociedad Unipersonal	11.293	Girona, S.A.	125
Grup Aquagest Levante	10.828	Aguas de Levante, S.A.	46
Grup Interagua	8.215	Hidroser, Servicios Integrales del Agua, S.A.	43
Grup EMTE	4.551	Grupo Applus Servicios Tecnológicos	15
Grup Acsa Agbar Construcción	3.831	Agbar International B.V.	(1)
Grup Agbar Chile e IAGSSA	3.469	Reciclaje de Neumáticos Valencia, S.A.	(7)
Agbar Mantenimiento, S.A.	2.374	Inusa Sociedad de Inmuebles, S.A.	(109)
Agbar Global Market, S.A.U.	1.709	Grup Agencia Servicios Mensajería	(141)
Aguas de Cartagena, S.A. E.S.P. (Acucar)	1.104	Tribugest Gestión de Tributos, S.A.	(1.463)
Águas Guariroba, S.A.	899	Grup AGM Contacta	(1.762)
Grup Interagbar de México	545		
Mina Pública d'Aigües de Terrassa, S.A.	432		
Grup Agbar Servicios Compartidos	391		
Clavegueram de Barcelona, S.A. (Clabsa)	236		
Aguas de la Costa, S.A.	236		
Total			197.947

A la Nota 12 es desglossen els resultats atribuïts a minoritaris i que per a l'exercici 2004 han estat de 49.228 milers d'euros.

19. Retribucions i compromisos amb els membres del Consell d'Administració

L'import dels sous meritats a l'exercici 2004 pels membres del Consell d'Administració de la Societat Dominant que formen part de la plantilla d'Agbar ha sumat 964 milers d'euros. Les dietes i atencions estatutàries meritades a l'exercici 2004 pels membres d'aquest Consell d'Administració han sumat 492 i 1.655 milers d'euros, respectivament. En tots els casos, les retribucions es refereixen a les funcions dels membres del Consell d'Administració de la Societat Dominant, tant per l'exercici del càrrec en aquesta Societat Dominant com en les diferents societats del Grup i associades.

Les obligacions meritades en matèria de compromís de pensions amb els membres del Consell d'Administració de la Societat Dominant a 31 de desembre de 2004, que estan cobertes a través de pòlisses contractades per a aquesta finalitat, sumen 10.709 milers d'euros. Durant l'exercici 2004, la Societat Dominant ha aportat a aquestes pòlisses 150 milers d'euros en concepte de cobertura de compromisos.

20. Informació conforme a l'article 114 de la Llei de Mercat de Valors introduït per la Llei 26/2003, de 17 de juliol

A l'exercici 2004 no s'han realitzat operacions alienes al tràfic ordinari ni fora de les condicions normals de mercat, entre els Administradors i les Societats del grup Agbar.

21. Informació conforme a l'article 127 ter.4 de la Llei de Societats Anònimes, introduït per la Llei 26/2003, de 17 de juliol

Durant l'exercici 2004, els Consellers Sr. Jorge Mercader Miró, el Sr. Philippe Brongniart, el Sr. Enrique Corominas Vila, el Sr. Miguel Noguer Planas, i el Sr. Manuel Raventós Negra no han participat en el capital ni han exercit càrrecs o funcions en altres societats amb el mateix, anàleg o complementari gènere d'activitat al que constitueix l'objecte social d'Agbar, ni han realitzat per compte propi o aliè aquest gènere d'activitat. Aquests han informat la Societat Dominant en aquest sentit negatiu.

Sí que han informat en sentit positiu els Consellers que tot seguit se citen, amb el detall pertinent comunicat a la Societat Dominant:

Nom o denominació social del Conseller	Societat	Càrrec	Participació
Sr. Ricardo Fornesa Ribó	Caifor, S.A.	President	-
Sr. Gérard Mestrallet	Suez, S.A.	President-Director General	No significativa 0,002%
	Suez Environnement	President (a partir del 15 de març de 2004)	No significativa 1 acció
Sr. Jean-Louis Chaussade	Suez Environnement	Director General (a partir de 15 de març de 2004)	-
	Degrémont	President	No significativa 1 acció
	Lyonnaise des Eaux France	Conseller	No significativa 1 acció
	Société des Eaux de Marseille	Conseller (a partir d'1 de juny de 2004)	No significativa 1 acció
	Northumbrian Water Limited (Royaume-Uni)	Conseller substitut (a partir de 27 de maig de 2004)	-
Sr. Feliciano Fuster Jaume	Fomento de Construcciones y Contratas, S.A.	-	No significativa 4.275 acc.
	Endesa, S.A.	-	No significativa 1.501 acc.
Sr. Bernard Guirkingier	Lyonnaise des Eaux France	President-Director General	No significativa 1 acció
	Ondeo Industrial Solutions	President (a partir de 14 d'abril de 2004)	No significativa 1 acció
	Degrémont	Conseller (a partir d'11 de març de 2004)	No significativa 1 acció
	SCM	Conseller	No significativa 1 acció
	SDEI	Conseller	No significativa 1 acció
	Sté des Eaux de Marseille	Conseller	No significativa 1 acció
	Sté des Eaux du Nord	Conseller	No significativa 1 acció
	SAGEP	Persona física representant de Lyonnaise des Eaux France, Conseller	-
	LYDEC	Conseller	No significativa 1 acció
	Northumbrian Water Limited (Royaume-Uni)	Conseller	-
Sr. Jean-Pierre Hansen	Suez, S.A.	"Chief Operating Officer	-
	Acea	Conseller	-
	Ondeo	Conseller	-
	Suez Environnement	Conseller	-
Sr. Juan Rosell Lastortras	Endesa, S.A.	President del Consell Assessor a Catalunya	-
	Airat, S.A.	-	20%
	Master S.A. de Ingeniería	-	10%
Sr. Juan Antonio Samaranch Torelló	Caifor, S.A.	Conseller	-
Nueva Compañía de Inversiones, S.A. (persona física representant Sr. Juan Abelló Gallo)	Sacyr Vallehermoso, S.A.	Vicepresident 2n.	8,838% indirecte

Durant l'exercici 2004 els Consellers abans referits, Sr. Ricardo Fornesa Ribó, Sr. Gérard Mestrallet, Sr. Jean-Louis Chaussade, Sr. Bernard Guirking, Sr. Feliciano Fuster Jaume, Sr. Jean-Pierre Hansen, Sr. Juan Rossell Lastortras, Sr. Juan Antonio Samaranch Torelló i Nueva Compañía de Inversiones, S.A., no han realitzat, per compte propi o aliè, el mateix, anàleg o complementari gènere d'activitat al que constitueix l'objecte social de la Societat Dominant.

Els exconsellers Sr. José Luis Jové Vintró i Sr. Rafael Miranda Robredo han informat a la Societat Dominant que durant l'exercici 2004 i en el període en què van ser consellers d'Agbar no van participar en el capital, ni van exercir càrrecs o funcions en altres Societats amb el mateix, anàleg o complementari gènere d'activitat al que constitueix l'objecte social d'Agbar, ni van realitzar per compte propi o aliè aquest gènere d'activitat.

L'exconseller Torreal, S.A. ha informat que durant l'exercici 2004:

- Va exercir el càrrec de Conseller de Sacyr Vallehermoso, S.A. i va ser titular, directament i indirectament, d'accions representatives del 8,838% del seu capital social;
- i va exercir el càrrec de conseller de la Societat Sufi, S.A., de la qual va ser titular indirecte d'accions representatives del 31,94% del seu capital social.

L'exconseller Sr. Jacques Pétry ha informat a la Societat Dominant que durant l'exercici 2004 i en el període en què va ser Conseller d'Agbar:

- Va exercir el càrrec de Conseller a: Degrémont (fins a l'11 de març de 2004), Ondeo Industrial Solutions (fins al 17 de maig de 2004), Sté des Eaux de Marseille (fins al 17 de maig de 2004), va ser President-Director General de Suez Environnement (fins al 15 de març de 2004), i Director d'United Water Resources (fins al 17 de maig de 2004) i de Northumbrian Water Limited (Royaume-Uni) (fins al 27 de maig de 2004);
- va tenir una participació poc significativa, d'1 acció: a Degrémont, Ondeo Industrial Solutions i Sté Des Eaux de Marseille, i;
- no va realitzar, per compte propi o aliè, el mateix, anàleg o complementari gènere d'activitat al que constitueix l'objecte social d'Agbar.

22. Informació sobre medi ambient

A 31 de desembre de 2004, la Societat Dominant i algunes societats del Grup Agbar tenen diversos elements en el seu immobilitzat, la finalitat dels qual és ajudar a la minimització de l'impacte mediambiental i la protecció i millora del medi ambient. El detall d'aquests elements i el seu valor net comptable al tancament de l'exercici és el següent:

	Milers d'euros
Planta tractament fangs ETAP St. Joan Despí	4.997
Pla millora rendiment xarxa Agbar	6.108
Dessaladora Alfaz Pi	1.213
Dessaladora de Benitachell (2 ^a)	1.120
Dessaladora de Benitachell (1 ^a)	986
Altres	475
Total	14.899

Així mateix durant l'exercici 2004, el Grup Agbar ha produït diverses despeses amb l'objectiu de protegir i millorar aquest àmbit. Les despeses corresponents a les activitats recurrents de manteniment i altres despeses sumen un total de 943 milers d'euros. A més, la Societat Dominant ha realitzat aportacions a l'exercici 2004 per un import total de 5.400 milers d'euros a la Fundació

Agbar. Aquesta fundació dedica una part significativa del seu pressupost anual a projectes relacionats amb la protecció i millora del medi ambient.

A 31 de desembre de 2004, les Societats del Grup Agbar no té registrada cap provisió per possibles riscos mediambientals, ja que estima que no hi ha contingències significatives relacionades amb possibles litigis, indemnitzacions o altres conceptes. A més, disposen de pòlisses d'assegurances, com també de plans de seguretat que permeten assegurar raonablement la cobertura de qualsevol possible contingència que es pugui derivar de la seva actuació mediambiental.

23. Situació de les inversions a l'Argentina

Atesa la seva implantació en l'àmbit internacional, Agbar continua veient-se afectat, igual que altres societats, pels efectes derivats de la situació econòmica que pateix l'Argentina a través de les diferents societats participades que operen en aquest país. En els darrers mesos de l'exercici 2001 es va patir en aquest país un profund canvi del model econòmic i de la Llei de Convertibilitat vigent des del mes de març de 1991. Les principals conseqüències del conjunt de mesures adoptades pel govern argentí varen ser:

- A) La devaluació del peso argentí respecte del dòlar nord-americà i la pesificació de certs actius i passius en moneda estrangera mantinguts en el país,
- B) la introducció de restriccions a retirar fons dipositats en les institucions financeres,
- C) la restricció a realitzar transferències a l'exterior en concepte de serveis de capital de préstecs financers i de distribució de dividends sense la prèvia autorització del Banc Central de la República Argentina, i;
- D) l'increment dels preus interns.

La Llei 25.561, de 6 de gener de 2002, va suposar la derogació dels mecanismes d'indexació de tarifes de serveis públics que es regeixen per contracte amb el Govern argentí, però va implantar una obligació de renegociació, cas per cas, d'aquest tipus de contracte, tenint en compte la problemàtica econòmica i social, la preservació de la qualitat dels serveis públics i els interessos economicofinancers de les empreses prestatàries.

Entre els aspectes pendents de concloure es troba la necessària renegociació amb el govern de les tarifes futures de les principals concessions per efecte de la Llei 25.561. A la data actual no han finalitzat les negociacions i en conseqüència, d'acord amb la informació actualment disponible, no pot predir-se el seu resultat sobre el nivell de tarifes i per tant sobre el nivell d'ingressos futurs de les societats argentines.

No obstant això, Agbar pot emparar-se en les disposicions contractuals, particularment en el contracte de concessió d'Aguas Argentinas, que garanteixen una remuneració justa dels capitals compromesos expressats en dòlars, i reconeixen al concessionari el dret a una indemnització en cas de rescat del contracte, fundada en el valor net comptable dels actius, incrementada pel dany emergent de la rescissió, com també pel lucre cessant contractual en cas de ser per falta imputable al concedent, o disminuïda per les garanties de bona execució en cas de falta imputable al concessionari.

Durant l'exercici 2003, Agbar va interposar tres reclamacions contra l'Estat Argentí per desprotecció de les inversions en les societats Aguas Argentinas, S.A., Aguas Provinciales de Santa Fe, S.A. i Aguas Cordobesas, S.A. davant del Centre Internacional d'Arbitratge de Disputes sobre Inversions (CIADI). De la mateixa manera aquestes societats, com també la resta dels seus socis europeus, varen interposar també reclamacions davant d'aquest organisme. Durant l'exercici 2004 les actuacions processals han estat les pròpies del procediment CIADI, és a dir, fixació del calendari d'actuacions amb el Tribunal i interposició dels escrits d'al·legacions sobre qüestions de forma i fons.

En exercicis anteriors Agbar, seguint un criteri de prudència, va dotar provisions per tal de sanejar totalment el valor de l'actiu de les participacions a Argentina i a més va cobrir l'import total màxim de les obligacions que contractualment li poguessin ésser exigides (vegeu la Nota 13b).

Amb data 17 de juliol de 2004, es va signar un acord multilateral de renegociació parcial del deute d'Aguas Argentinas entre aquesta societat, els seus accionistes i garants i les entitats financeres creditors. Mitjançant aquest acord, Agbar, que garanteix part d'aquest deute, ha reduït significativament la seva exposició a causa de la quitació obtinguda sobre el deute nominal, per la cancel·lació addicional de garanties acordada amb les entitats financeres sense desemborsament per part d'Agbar, i addicionalment, per la materialització de diferències positives de canvi en la cancel·lació dels esmentats compromisos. Finalment, i per evitar que aquest nivell de risc total màxim es vegi afectat a futur per la fluctuació dels tipus de canvi de les monedes en què s'hagin denominat els compromisos i les garanties, Agbar ha procedit a la contractació d'instruments derivats de cobertura de tipus de canvi sobre l'import total d'aquests compromisos i garanties restants a 31 de desembre de 2004. L'efecte en resultats registrat com a conseqüència de tot el que s'ha esmentat ha estat de 78 milions d'euros, que nets de l'efecte fiscal associat, han sumat 51 milions d'euros, dels quals 6 milions d'euros són derivats de la cancel·lació de compromisos pel pagament parcial de deute, 23 milions d'euros corresponen a cancel·lació de garanties sense desemborsament d'efectiu i 22 milions d'euros corresponen a diferències positives de canvi.

A partir del que s'ha indicat anteriorment, el Grup Agbar manté, a 31 de desembre de 2004, provisions a l'epígraf de "Provisions per a riscos i despeses" (Nota 13b) per cobrir el risc màxim que les garanties atorgades poguessin arribar a ocasionar-li per import de 115.453 milers d'euros. L'efecte fiscal associat a les provisions es troba registrat a l'epígraf "Administracions Públiques a Llarg Termini" de l'actiu del balanç de situació adjunt per import de 64.874 milers d'euros. Addicionalment, a l'exercici 2004, la Societat Dominant ha assignat 15.441 milers d'euros de la provisió per risc màxim a "provisions de crèdits a empreses associades" corresponents als préstecs atorgats a aquestes filials durant l'exercici 2004 en connexió amb la reestructuració comentada (Nota 9), i el total d'aquesta provisió ha estat a 31 de desembre de 2004 de 18.181 milers d'euros.

24. Transició a les normes internacionals d'informació financera, NIIF.

D'acord amb el Reglament (CE) núm. 1606/2002 del Parlament Europeu i del Consell de 19 de juliol de 2002, totes les societats que es regeixin pel dret d'un Estat membre de la Unió Europea, i els títols valors de les quals cotitzin en un mercat regulat d'algun dels Estats que la formen, hauran de presentar els seus comptes anuals consolidats dels exercicis que s'iniciïn a partir de l'1 de gener de 2005, d'acord amb les Normes Internacionals d'Informació Financera (NIIF) que hagin estat convalidades per la Unió Europea. Conforme a l'aplicació d'aquest Reglament, el Grup Agbar és obligat a presentar els seus comptes anuals consolidats de l'exercici 2005 d'acord amb les NIIF convalidades per la Unió Europea. En el nostre país, l'obligació de presentar comptes anuals consolidats sota NIIF aprovades a Europa ha estat així mateix regulada en la disposició final onzena de la Llei 62/2003, de 30 de desembre, de mesures fiscals, administratives i de l'ordre social (BOE de 31 de desembre).

Conforme a la NIIF 1, Adopció per Primera Vegada de les Normes Internacionals d'Informació Financera, aprovada pel Reglament (CE) 707/2004 de la Comissió de 6 d'abril (DOUE 17 d'abril), encara que els primers estats financers elaborats conforme a les NIIF seran, en el cas del Grup Agbar, els corresponents a l'exercici tancat el 31 de desembre de l'exercici 2005, caldrà incorporar amb finalitats comparatives les xifres corresponents a l'exercici anual anterior, preparades d'acord amb les mateixes bases utilitzades en la determinació de les xifres de l'exercici 2005. Això requerirà l'elaboració d'un balanç de situació inicial o d'obertura a la data de transició als criteris comptables NIIF, és a dir, 1 de gener de 2004 en el cas del Grup Agbar, preparat així mateix conforme a les normes NIIF en vigor a 31 de desembre de 2005.

Per complir l'obligació imposada pel Reglament (CE) núm. 1606/2002 i el que disposa la Llei 62/2003, el Grup Agbar ha establert un pla de transició a les NIIF que inclou, entre altres, els aspectes següents:

1. Anàlisi de les diferències entre els criteris del Pla General de Comptabilitat en vigor a Espanya i els de les NIIF, com també dels efectes que aquestes diferències puguin tenir en la determinació de les estimacions necessàries en l'elaboració dels estats financers consolidats.
2. Selecció de criteris a aplicar en aquells casos o matèries en què hi ha possibles tractaments alternatius permesos a les NIIF.
3. Avaluació i determinació de les oportunes modificacions o adaptacions en els procediments i sistemes operatius utilitzats per compilar i subministrar la informació necessària per elaborar els estats financers consolidats.
4. Avaluació i determinació dels canvis necessaris en la planificació i organització del procés de compilació d'informació, conversió i consolidació de la informació de societats del grup i associades.
5. Preparació dels estats financers consolidats d'obertura, a la data de transició, conforme a les NIIF.

Actualment el pla esmentat anteriorment es troba en fase d'execució i al llarg de l'exercici 2005 es conclourà de forma definitiva. Actualment no és possible estimar de forma íntegra, fiable i amb tota la informació rellevant els potencials impactes de la transició, ja que:

- La NIIF 2 Pagaments basats en accions està subjecta a la redacció definitiva que, si s'escau, convalidi la Unió Europea.
- No s'ha finalitzat el desenvolupament de la nova NIIF sobre concessions.
- A causa del que exigeix la NIIF 1, la determinació final d'aquests possibles impactes resta subjecta a les Normes Internacionals d'Informació Financera (NIIF) i interpretacions (IFRIC) d'aquestes, que es trobin finalment en vigor a la data de tancament dels primers comptes anuals consolidats que es prepararan conforme a l'esmentada normativa, a 31 de desembre de 2005 en el cas del Grup Agbar.

Finalment, hi ha decisions en relació amb la selecció de criteris a aplicar en aquelles situacions en què hi ha possibles tractaments alternatius permesos a les NIIF, que encara no han estat definitivament adoptades pel Grup Agbar.

25. Fets posteriors

El Grup Agbar, a través de la societat participada al 65% Companyia d'Assegurances Adeslas, S.A., ha signat amb data 22 de desembre de 2004 un acord d'adquisició del 25% del capital de la societat IMQ Seguros (Grup Igualatorio Médico Quirúrgico) per un import total de 40,6 milions d'euros. Addicionalment, l'acord inclou una opció de compra addicional del 20% de l'esmentada societat a exercir en un període de cinc anys.

En data 2 de febrer de 2005, es van elevar públic els acords adoptats el desembre de 2004, per les Juntes de socis/accionistes de les societats Applus Servicios Tecnológicos, S.L., i Soluziona, S.A., que aprovaven l'escissió parcial de Soluziona, S.A. (societat escindida) a favor d'Applus Servicios Tecnológicos, S.L. (societat beneficiària de l'escissió). Com a conseqüència de l'escissió, es va procedir a ampliar el capital en Applus Servicios Tecnológicos, S.L. en l'import de 26.130 milers d'euros. L'escissió de Soluziona, S.A. va ser una escissió de cartera, consistent en la totalitat de les participacions socials de la societat Soluziona Calidad y Medioambiente, S.L., Unipersonal (actualment denominada Applus Calidad y Medioambiente, S.L.). Després de l'ampliació de capital, Applus Servicios Tecnológicos, S.L. passa a estar participada per Agbar en un 75% i per Unión Fenosa, S.A. en un 25%.

Amb data 17 de gener de 2005, el Grup Agbar, a través de la societat participada al 100% Applus Danmark A/S, ha procedit a la signatura d'un acord d'adquisició de tots els actius afectats al servei d'inspecció de vehicles a Dinamarca com a conseqüència del procés de liberalització portat a terme en aquest país, la qual cosa implica que el Grup Agbar, després de l'aprovació de l'operació per part del Comitè de Finances del Parlament Danès, esdevé el primer operador privat del sector d'aquest país. La inversió ha assolit la xifra de 64 milions d'euros.

El Grup Agbar i Unicaja i Caja Granada han tancat les negociacions relatives a l'adquisició per les dues caixes d'estalvis, del 50% del capital d'Aquagest Sur, S.A. Aquesta operació permetrà reforçar la presència i l'oferta de serveis de la filial del Grup Agbar en el mercat andalús. L'operació, per un preu total de 77 milions d'euros, es realitzarà a través de Sociedad Hidrocartera, S.L., participada conjuntament per Unicaja i Caja Granada, i Aquagest Sur passarà a estar participada per Hidrocartera, S.L. (50%) i Grup Agbar (50%).

Durant el mes de març de 2005, s'ha arribat a un acord amb els bancs multilaterals creditors de la societat participada Aguas Provinciales de Santa Fe, S.A. pel qual es reestructura el deute amb aquests, i resta reduïda a un 40% de l'actual, després del pagament del 60% d'aquest per part dels accionistes d'Aguas Provinciales de Santa Fe, S.A. Del 40% de deute romanent, un 20% queda ajornat a cinc anys, amb garantia dels accionistes, i l'altre 20% esdevé contingent i únicament pagador sota determinades circumstàncies: millora ostensible de les operacions i resultats d'Aguas Provinciales de Santa Fe, S.A., o per la recepció d'una indemnització com a conseqüència de la demanda interposada davant del CIADI, o per la finalització de la concessió.

INFORME DE GESTIÓ CONSOLIDAT CORRESPONENT A L'EXERCICI ANUAL ACABAT EL 31 DE DESEMBRE DE 2004

Els ingressos d'explotació consolidats del Grup Agbar assoleixen la xifra de 2.656.158 milers d'euros. L'exercici 2004 no incorpora l'activitat del Grup Cespa com a conseqüència de la seva alienació a l'últim trimestre de l'any 2003. L'exercici 2004 inclou l'entrada en integració proporcional, al 50%, del Grup Emte, després de la compra durant el primer semestre d'un 15% addicional al 35% ja posseït. A més, inclou la integració en proporcional de cinc mesos d'activitat al 80,1% d'Inversiones Aguas Metropolitanas Limitada (IAM), societat titular del 51,2% d'Aguas Andinas, S.A. Fins al mes de juliol de 2004, les activitats s'integraven proporcionalment al 50%. L'increment d'integració és conseqüència de l'adquisició en el mes d'agost d'una participació del 30,1% addicional al Grup Suez.

Sense tenir en consideració l'impacte de la sortida del Grup Cespa, el de les principals entrades en perímetre i el de l'evolució dels tipus de canvi, el creixement orgànic de l'activitat del Grup Agbar se situa en el 6,6%.

El resultat d'explotació consolidat del Grup Agbar assoleix els 247.274 milers d'euros davant dels 241.308 milers d'euros a l'exercici anterior. Sense tenir en consideració la contribució el desembre de 2003 del Grup Cespa (sector residus), el creixement se situa en el 23,6% i inclou, entre altres efectes, la incorporació del Grup Emte en integració proporcional al 50% i la integració proporcional al 80,1% de cinc mesos d'activitat del Grup IAM / Aguas Andinas davant del 50% de l'exercici precedent i dels set primers mesos de l'exercici 2004.

El resultat financer se situa en (42.584) milers d'euros davant de (51.384) milers d'euros al tancament desembre de 2003. La millora del resultat financer està motivada, bàsicament, per la sortida del Grup Cespa.

El resultat procedent de les societats posades en equivalència és de 13.958 milers d'euros davant dels 16.322 milers d'euros el desembre de 2003 i recull l'efecte de la sortida de perímetre del Grup Cespa i de l'associada Inversiones Finisterre S.A., a causa de la seva transmissió el gener de 2004. Aquesta disminució es compensa, parcialment, per la major contribució de les societats concessionàries d'aigua nacional. Des del total sanejament realitzat al tancament de 2002, les concessionàries associades argentines del negoci de l'aigua no contribueixen als resultats de les societats posades en equivalència.

El resultat d'activitats ordinàries assoleix els 194.268 milers d'euros davant dels 183.036 milers d'euros el desembre de 2003, amb un creixement del 6,1%. El Grup Cespa contribuïa en 34.191 milers d'euros a l'exercici anterior, per la qual cosa sense l'efecte de la seva alienació es registra un creixement del 30,5%.

El resultat extraordinari se situa en 133.010 milers d'euros. Aquest resultat inclou 78.764 milers d'euros de reversions de provisions per a riscos i despeses sobre filials argentines, 44.208 milers d'euros per la plusvàlua en l'alienació del 10% de la Companyia d'Assegurances Adeslas, S.A. i 18.099 milers d'euros de plusvàlues obtingudes en la venda dels edificis del carrer Príncep de Vergara de Madrid. També destaca la plusvàlua per la venda de Trasa, Tratamiento de Residuos, S.A.U. (11.978 milers d'euros). En el mateix període de l'exercici 2003, el resultat extraordinari era de 128.822 milers d'euros.

Respecte a l'Argentina, i com a conseqüència dels efectes de l'acord financer interí assolit per Aguas Argentinas, S.A. amb els seus creditors durant el mes de juliol de 2004 i de la reestimació de les provisions per a risc màxim, que recull, entre altres, l'efecte de la depreciació del dòlar davant de l'euro, el Grup Agbar ha registrat un resultat extraordinari de 78,8 milions d'euros provinent de la reversió parcial de provisions per a riscos i despeses sobre inversions a l'Argentina. Aquestes provisions van ser constituïdes al tancament de l'exercici 2002 per a la cobertura de la totalitat del risc en aquest país. Les provisions romanents després de la reversió esmentada segueixen donant cobertura a totes les responsabilitats concretes per garanties de qualsevol tipus atorgades als negocis a l'Argentina.

El resultat atribuït a socis externs és de 49.228 milers d'euros davant dels 48.694 milers d'euros el desembre de 2003.

A l'exercici 2003, el resultat de socis externs incloïa el corresponent a nou mesos d'activitat del Grup Cespa, en el qual els socis externs participaven en un 50%. A més, a l'exercici 2004 s'ha incrementat la participació d'un 55% fins al 100% del subgrup

Applus Iteuve Technology, S.L. pel qual no hi ha atribució de resultat a socis externs. En sentit contrari, l'alienació d'un 10% de la Companyia d'Assegurances Adeslas, S.A. ha incrementat del 25,2% al 35,2% la participació dels socis externs. Finalment, l'increment en la integració proporcional del 50% al 80,1% del Grup IAM ha suposat la incorporació de majors resultats de socis externs de la seva filial Aguas Andinas, S.A., en la qual participa en un 51,2%.

Amb això, els principals resultats atribuïts a socis externs corresponen als atribuïbles a Aguas Andinas, S.A. (societat participada en un 41,0%) i a Companyia d'Assegurances Adeslas, S.A. (societat participada en un 64,8%).

El resultat net consolidat atribuït al Grup Agbar, després d'impostos i de la imputació a minoritaris, és de 197.947 milers d'euros, nivell superior a l'obtingut a l'exercici precedent.

Les inversions realitzades durant l'exercici 2004 per les societats integrades globalment o proporcionalment pel Grup Agbar són de 544.937 milers d'euros, dels quals 157.280 milers d'euros corresponen a immobilitzat material, 51.795 milers d'euros a immobilitzat immaterial i 335.862 milers d'euros a immobilitzat financer. Destaquen com a inversió financera l'adquisició del 30,1% de la societat Inversiones Aguas Metropolitanas Limitada (IAM), la de la societat Helguina, S.A., la del Grup Gestión Sanitaria Gallega (Gesaga), la del 15% adicional del Grup Emte i la del 45% restant de la societat Applus Iteuve Technology, S.L. Del total de la inversió, el 64,9% correspon a l'àmbit nacional i el 35,1% a les participades a l'estranger. Així mateix, cal destacar que el 59,1% del total invertit correspon a les societats del sector d'aigua i sanejament.

En el sector de l'aigua i sanejament, la societat Inversiones Aguas del Gran Santiago (IAGSSA, 100% Grup Agbar) va adquirir a Ondeo Services Chile un 30,1% d'Inversiones Aguas Metropolitana Limitada (IAM), aquesta última posseïdora d'un 51,2% d'Aguas Andinas, S.A. Després d'aquesta operació, Agbar augmenta la seva participació en IAM des del 50% fins al 80,1%, la qual cosa suposa que augmenta la seva participació indirecta sobre Aguas Andinas, S.A. des del 25,6% fins al 41,0%.

Durant el segon semestre de 2004, el Grup Agbar, a través de la seva filial Aquagest Promoción Técnica y Financiera de Abastecimientos de Agua, S.A., ha adquirit al Grup Ferrovial, S.A. la totalitat de les accions representatives del capital social de la seva filial Helguina, S.A, titular de diversos contractes de concessió d'aigua a Espanya.

En el sector de salut, a l'agost de 2004, Companyia d'Assegurances Adeslas, S.A. va adquirir a Vigo la totalitat del Grup Gestión Sanitaria Gallega (Gesaga), format per les societats Centro Médico Gallego, S.A. (Cemegasa), que és titular de la Clínica Fátima, centre sanitari de referència a la zona; La Nueva Unión de Seguros, S.A. (Nussa) i Xesteira Gestión, S.L.

A més, Companyia d'Assegurances Adeslas, S.A. signava, el desembre de 2004 amb el Grup IMQ un conveni per a la presa d'una participació del 25% en el capital d'IMQ Seguros, asseguradora sanitària líder al País Basc. El conveni subscrit atorga així mateix a Companyia d'Assegurances Adeslas, S.A. dues opcions d'increment de presa de participació, cadascuna per un 10% del capital d'IMQ Seguros, a exercitar en els pròxims cinc anys.

D'altra banda, durant el mes de setembre de 2004, el grup francès Médéric va exercir la seva opció de compra sobre accions representatives d'un 10% del capital social de la Companyia d'Assegurances Adeslas, S.A. Després d'aquesta operació, el Grup Agbar manté una participació sobre la Companyia d'Assegurances Adeslas, S.A. del 64,8%.

En el sector de la construcció o instal·lacions, durant el primer semestre de 2004 s'ha conclòs el procés derivat de l'operació d'entrada d'Agbar en el Grup Emte i que va portar aparellada en el 2003 l'aportació a aquest de quatre societats del Grup Agbar. En concret, al final del mes de juny de 2004, Agbar va adquirir un 15% adicional del capital del Grup Emte. Aquesta operació es va portar a terme mitjançant una ampliació de capital i una compra d'accions. Com a conseqüència d'aquesta adquisició, Agbar passa a tenir el 50% del capital d'Emte, S.A.

En el sector d'inspecció i certificació, el gener de 2004, Applus Servicios Tecnológicos, S.L. i Macovit Sociedad de Inversiones, S.L. van formalitzar un acord pel qual la primera adquireix a la segona el 45% de la societat Applus Iteuve Technology, S.L. i transmet a Macovit Sociedad de Inversiones, S.L., el 36,74% de la participació que posseïa sobre Inversiones Finisterre, S.A., més un desemborsament en efectiu.

A més, en el segon semestre de 2004, Sociedad General de Aguas de Barcelona, S.A. (Agbar), Unión Fenosa Soluziona, SA (Soluziona) i Unión Fenosa, S.A. han subscrit un acord d'integració mitjançant el qual Soluziona assumirà una ampliació de capital, amb aportació no dinerària de la seva participació a Soluziona Calidad y Medioambiente i les seves filials, en Applus Servicios Tecnológicos, S.L. (Applus+) (societat participada en un 100% per Agbar), prèvia renúncia dels socis d'Applus+ a l'exercici del dret d'assumpció preferent. Després d'aquesta ampliació de capital, Applus+ estarà participada per Agbar en un 75,01% i per Soluziona en un 24,99%. La signatura dels acords definitius per a la integració de Soluziona Calidad y Medio Ambiente en Applus+ s'ha portat a terme en el mes de gener de 2005.


En el marc de les condicions autoritzades per la Junta General d'Accionistes, la Societat Dominant va adquirir durant l'exercici 2004, amb les preceptives comunicacions a la CNMV, 11.836 accions pròpies que coincideix amb el nombre d'opcions exercides per beneficiaris del Pla Maig en aquest període, restant a zero el saldo en autocartera de la Societat Dominant a 31 de desembre de 2004.

En data 22 de març de 2004 la Societat Dominant va exercir parcialment, sobre 300.000 accions rescatables de classe B, l'opció de compra convinguda amb l'entitat financera subscriptora de les accions que es van emetre en cobertura dels compromisos adquirits en mèrits del "Pla Maig". Per raons diverses aquestes 300.000 accions mereixien en aquells moments la condició de "sobrants", motiu pel qual resultava pertinent, per complir fidelment amb la finalitat de l'emissió d'aquestes accions rescatables, exercir l'opció de compra. L'adquisició es va realitzar, tal com estava convingut, al preu de 13,30 euros per acció, és a dir, per un import total de 3.990 milers d'euros. Aquestes accions van ser adquirides amb la finalitat de procedir a la seva amortització, mitjançant la corresponent reducció de capital social, en els termes que el Consell d'Administració va sotmetre a aprovació de la Junta General d'Accionistes i així va quedar aprovat en la Junta de 21 de maig de 2004.

El Consell d'Administració de la Societat Dominant, en la seva sessió de 26 de març de 2004, de conformitat amb la Llei 26/2003, de 17 de juliol, i l'Ordre ECO 3722/2003, de 26 de desembre, va aprovar el Reglament del Consell i va aprovar un text de Reglament de Junta General que va sotmetre a aprovació de la Junta General Ordinària d'Accionistes de 21 de maig de 2004, restant aprovat per aquesta. Els referits Reglaments consten comunicats a la CNMV i inscrits en el Registre Mercantil.



Annexos



Societats del Grup. Annex I

Les dades a 31 de desembre del 2004 incloses en aquest Annex referides a societats argentines (A) no incorporen l'efecte de l'ajust per inflació.

Societat		Milers d'euros			Percentatge participació Agbar	
		Capital escriturat	Reserves	Resultats	Directa	Indirecta
Holding i Societats Corporatives:						
* Agbar Global Market, S.A. Paseo de Sant Joan, 39 08009 - Barcelona	F	5.054	7.142	1.525	100	-
* INUSA Sociedad de Inmuebles, S.A. Henao, 20 Enpla. 48009 Bilbao		2.000	(346)	(219)	-	50
* Reciclaje de Neumáticos de Valencia, S.A. Jesús, 33 46007 Valencia		1.049	1.209	(11)	52	-
* Agbar International, BV Strawinskylaan, 3105 1077 ZX Amsterdam (Holanda)		18	(876)	285	100	-
* Agbarex S.L., Sociedad Unipersonal Passeig de Sant Joan, 43 08009 - Barcelona	F	9.210	18.972	10.809	100	-
** Comercial de Aguas S.A. (COMAGUA) Alona, 33 03007 Alicante		1.710	3.829	1.608	-	75
* Agbar Servicios Compartidos, S.A. Girona, 176 08037 - Barcelona	F	5.120	5.177	169	100	-
Aigua i sanejament:						
* SOREA, Sociedad Regional de Abastecimiento de Aguas, S.A. Diputación, 353 08009 Barcelona	F	110.445	25.309	14.767	100	-
** Anaigua, Compañía d'Aigües de l'Alt Penedés i l'Anoia, S.A., Societat Unipersonal Diputación, 353 08009 Barcelona	F	767	(11)	26	-	100
** Aigües Sant Pere de Ribes, S.A. Onze de setembre, 4 bjs. Drcha. 08810 Sant Pere de Ribes (Barcelona)	F	1.000	215	123	-	97
** Aquagest, Promoción Técnica y Financiera de Abastecimientos de Agua, S.A. Príncipe de Vergara, 110 28002 Madrid	F	23.082	25.499	11.126	-	100
*** Asturagua, S.A. Marqués de Santa Cruz, 10, 3º 33007 Oviedo (Asturias)		364	2.231	1.084	-	50
*** Aguas del Norte, S.A. (ANSA) Lehendakari Aguirre Etorbidea, 29 - 6º 48014 Bilbao	F	1.743	929	(1.496)	-	100
*** Aguas de Valladolid, S.A., Sociedad Unipersonal General Ruiz, 1 47004 Valladolid	F	12.000	(1.067)	(223)	-	100
*** Gestión de Aguas de Aragón, S.A. Plaza Antonio Beltrán Martínez, 1,7ª Edif. Trovador 50001 Zaragoza	F	570	48	166	-	100

Les societats del Grup indicades anteriorment no cotitzaven a la Borsa a 31 de desembre de 2004

* Societats participades per Agbar directament

a** Societats participades per Agbar indirectament en diferents nivells.

F) Societats a les quals s'aplica el règim de consolidació fiscal

Societat		Milers d'euros			Percentatge participació Agbar	
		Capital escripturat	Reserves	Resultats	Directa	Indirecta
** Aquagest Sur, S.A. Avda. Luis de Morales, 32, Edificio Fórum, Planta 4 M6 41018 Sevilla	F	30.648	3.330	2.977	-	100
*** Canaragua, S.A. Avda. Manuel Hermoso Rojas, 4, 1ª Oficinas 6-7 38003 Sta. Cruz de Tenerife	F	2.404	38.561	5.196	-	90
*** Pozos y Recursos del Teide, S.A. San Agustín, 8 38201 La Laguna (Sta. Cruz de Tenerife)	F	70	704	262	-	100
* Hidroser, Servicios Integrales del Agua, S.A. Príncipe de Vergara, 110 28002 Madrid		1.455	25	169	50	
* Interagbar de México, S.A. de C.V. Avda.Hidalgo, 107 - Centro Histórico Delegación Cuauhtemoc 06300 México Distrito Federal		2.702	456	550	100	-
* Sociedad de Explotación de Aguas Residuales, S.A. (SEARSA) Bruc, 49, 3º 1º 08009 Barcelona		2.062	692	287	50	-
* Sociedad Española de Aguas Filtradas, S.A. (AGUAS FILTRADAS) Jacometrezo, 4 3º 28013 Madrid		1.087	473	307	50	
* Águas Guariroba, S.A. Rua Bahia, 280 Campo Grande -Estado do Mato Grosso do Sul (Brasil)		15.777	(365)	1.395	50	-
* Aquagest Levante, S.A. Los doscientos, 6, Entlo. C, esc. Izqda 03007 Alicante	F	19.140	13.138	9.563	100	-
** Helguina, S.A. Príncipe de Vergara, 135 28016 Madrid		5.481	126	516	-	100
** Hidra Gestión Integral del Agua, S.A. Cronista Carreres, 9 46003 Valencia	F	4.508	281	526	-	100
** Ingeniería, Tecnología y Servicios del Agua y Medio Ambiente, S.L., Sociedad Unipersonal (SEDELAM) Ntra. Sra. de los Buenos Libros, 3 30008 Murcia	F	301	193	293	-	100
* Agbar Chile, S.A. Huérfanos 835, Piso 18 Santiago de Chile (Chile)		230.966	54.842	2.438	100	-
** Inversiones Aguas del Gran Santiago, S.A. Huérfanos, 835 Piso 18 Santiago de Chile (Chile)		296.058	54.769	2.061	27	73
** Cia. Hisp. Amer. Serv., S.A. (CHAS) Avda.Isidora Goyenechea, 3642 piso 4 Las Condes - Santiago de Chile (Chile)		12.251	1.846	1.749	-	50
*** Aguas Décima, S.A. San Carlos, 147 Valdivia (Chile)		11.339	(2)	1.758	-	50
*** Brisaguas Avda.Isidora Goyenechea, 3642 piso 4 Las Condes - Santiago de Chile (Chile)		1.687	(349)	(32)	-	26

Les societats del Grup indicades anteriorment no cotitzaven a la Borsa a 31 de desembre de 2004

* Societats participades per Agbar directament

a** Societats participades per Agbar indirectament en diferents nivells.

F) Societats a les quals s'aplica el règim de consolidació fiscal

Societat	Milers d'euros			Percentatge participació Agbar	
	Capital escripturat	Reserves	Resultats	Directa	Indirecta
* Interagua, Servicios Integrales del Agua, S.A. Sociedad Unipersonal Príncipe de Vergara, 110 28002 Madrid	F 774	155	8.379	100	-
* Aguas de la Costa, S.A. Calle 1 y 20 La Barra Depart. Maldonado (Uruguay)	344	2.285	393	60	-
Salut:					
* Compañía de Seguros Adeslas, S.A. Príncipe de Vergara, 110 28002 Madrid	66.696	101.660	48.722	65	-
** Adeslas Dental, S.A. Príncipe, 21 28012 Madrid	443	258	564	-	65
** Granada Salud, S.A. Pedro Antonio de Alarcón, 60 bajo 18002 Granada	313	89	(3)	-	65
*** Centro Médico de Zamora, S.A. Rda. San Torcuato, 15 49006 Zamora	325	(27)	18	-	53
*** Clínica Parque San Antonio, S.A. Avda. Pintor Sorolla, 2 29016 Málaga	3.104	450	831	-	64
**** Unidad de Radiología Cardiovascular Andaluza, S.A. Avda. Pintor Sorolla, 2 29016 Málaga	138	634	436	-	33
*** Clinsa, S.A. Arturo Soria, 103 28043 Madrid	7.020	1.129	1.787	-	63
** General de Inversiones Tormes, S.A. Arco, 1 37002 Madrid	5.000	70	(241)	-	65
*** Sanatorio Virgen del Mar-Cristóbal Castillo, S.A, Ctra. Mami, Km 1 s/n 04120 Almería	213	3.912	1.109	-	63
*** Sanatorio Nuestra Señora de la Salud de Granada, S.A. Ntra. Sra. De la Salud s/n 18014 Granada	2.848	(902)	1.520	-	65
** UMR, S.L. Príncipe de Vergara, 110 28002 Madrid	6.305	21.646	4.013	-	65
*** Casa de Reposo Sanatorio Perpetuo Socorro, S.A. Doctor Gómez Ulla, 15 03013 Alicante	3.065	3.297	927	-	49
**** Hemodinámica Intervencionista de Alicante, S.A. Doctor Gómez Ulla, 15 03013 Alicante	270	248	95	-	32
**** Tomografía axial computerizada de Alicante, S.A. Pl. Dr Gomez Ulla 15 03013 Alicante	467	751	102	-	27
** Igualatorio Quirúrgico Médico, S.A. de Seguros (Iquimesa) Pza.Amarica, 3 Bajos 01005 Vitoria	1.406	(168)	1.507	-	65

Les societats del Grup indicades anteriorment no cotitzaven a la Borsa a 31 de desembre de 2004

* Societats participades per Agbar directament

a** Societats participades per Agbar indirectament en diferents nivells.

F) Societats a les quals s'aplica el règim de consolidació fiscal

Societat	Milers d'euros			Percentatge participació Agbar		
	Capital escriturat	Reserves	Resultats	Directa	Indirecta	
*** Centro Médico Amarica, S.A. Pza. Amarica, 4 Bajos 01005 Vitoria	60	289	32	-	65	
** Infraestructuras y Servicios de Alzira, S.A. Carretera de Corbera KM. 1 46600 Alzira - Valencia	1.250	530	231	-	33	
*** Alianza Médica Leridana, S.A. Bisbe Torres, 13 25002 Lleida	1.418	899	310	-	46	
** Plaza Salud 24, S.A. Príncipe de Vergara, 110 28002 Madrid	901	(13)	110	-	32	
** Adeslas Dental Barcelona, S.A. Príncipe de Vergara, 110 28002 Madrid	91	(24)	(6)	-	65	
** Gestión Sanitaria Gallega, S.L. Vía Norte, 54 36206 Vigo (Pontevedra)	1.697	4.509	(1.476)	-	65	
*** Centro Médico Gallego, S.A. Vía Norte, 48 36206 Vigo (Pontevedra)	351	5.032	(2.771)	-	65	
*** La Nueva Unión de Seguros, S.A. Vía Norte, 54 1º A/B 36206 Vigo (Pontevedra)	1.680	(487)	(46)	-	65	
*** Xesteira Gestión, S.L. C/ Fátima, 4 36206 Vigo (Pontevedra)	120	397	308	-	65	
Construcció i Instal·lacions:						
* Acsa Agbar Construcció, S.A. Ronda Guinardó, 99 08041 Barcelona	F	2.404	16.956	3.788	100	-
** Constructora Acsa Andina, Ltda. Avda. 11 de Septiembre, 1860 of. 152 Providencia - Santiago de Chile Chile		1.976	(1.563)	157	-	100
** Inmobiliaria Saru, S.A., Sociedad Unipersonal Ronda Guinardó, 99 08041 Barcelona	F	120	263	-	-	100
* Aguas de Levante, S.A. (ADL) C/ta de Sant Joan Despí, 1 08014 Cornellà de Llobregat - Barcelona	F	1.688	338	207	100	-
Inspecció i Certificació:						
* Applus Servicios Tecnológicos, S.L. Campus de la Universitat Autònoma de Barcelona Carretera d'accés a la Facultat de Medicina s/n. Bellaterra, Cedanyola del Vallés (Barcelona).	F	78.432	36.340	4.672	100	-
*** Applus Inc. 2711 Centerville Road, Suite 400. Wilmington (NEW CASTLE), Delaware, USA.		29.366	(2.278)	(797)	-	100
*** Applus Technologies Inc. 444 N.Michigan Avenue, Suite 1110 Chicago, ILLINOIS 60610		236	13.426	3.942	-	100
*** Applus Iteuve Technology, S.L. Campus de la Universitat Autònoma de Barcelona Carretera d'accés a la facultat de medicina s/n. Bellaterra, Cedanyola del Vallés (Barcelona).		24.722	21.445	(13.592)	-	100
*** Iteuve Portugal, Ltda. Quintas das Ravelas, lote 17 Palhais 2830 Barreiro (Portugal)		499	3.540	479	-	100

Les societats del Grup indicades anteriorment no cotitzaven a la Borsa a 31 de desembre de 2004

* Societats participades per Agbar directament

a** Societats participades per Agbar indirectament en diferents nivells.

F) Societats a les quals s'aplica el règim de consolidació fiscal

Societat	Milers d'euros			Percentatge participació Agbar	
	Capital escriturat	Reserves	Resultats	Directa	Indirecta
*** Iteuve Aragón, S.A. Camino Aurín, s/n 22600 Sabiñánigo (Huesca)	301	76	94	-	100
*** Iteuve Canarias, S.A. Pol. Ind. Arinaga parcela 193 35260 Agüimes (Las Palmas de Gran Canaria)	451	3.750	1.893	-	100
*** Iteuve Castilla, S.A. Polígono Palancares, parcela 4 16003 Cuenca	307	61	183	-	100
*** Iteuve Euskadi, S.A. Pol. Ugaldeguren 1, parcela 8 48170 Zamudio (Vizcaya)	601	2.546	658	-	72
**** Applus ECA ITV, S.A. Campus de la Universitat Autònoma de Barcelona Carretera d'accés a la facultat de medicina s/n. Bellaterra, Cerdanyola del Vallés (Barcelona).	1.202	8.043	2.023	-	51
**** CÓRCEGA 384, SL Tuset 32, 8è Barcelona	161	(5)	(2)	-	51
*** Applus Iteuve Andalucía, S.A. Polígono Industrial Juncaril, Parcelas 317 y 318 18210 Pelíngros (Granada)	523	2.817	701	-	57
*** Applus Iteuve Alicante, S.A. Polígono Industrial Pla de la Vallonga, calle 5, nº 5 03113 Alicante	1.803	3.809	1.427	-	75
*** Luybas S.L. Lermandabide, 13 (Polígono de Jundiz) Vitoria (Álava)	60	12	792	-	100
*** Idiada Automotive Technology, S.A. L'Arbornar, s/n Apartado de correos 20 43710 Sta. Oliva (Tarragona)	1.500	3.498	2.044	-	67
*** Idiada Fahrzeugtechnik, GmbH Nürnbergger Strasse D-85055 Ingolstadt (ALEMANIA)	250	(147)	10	-	67
*** Applus Automotive Technology Luxembourg, SARL L-6914 Roodt-sur-Syre, 8, rue du Molin Luxembourg	100	65	222	-	80
*** CTAG-IDIADA Safety Technology, SL. Polígono Industrial A Granxa, Prc. 249-250 Porriño (Pontevedra)	300	86	159	-	34
*** Iteuve do Brasil, Ltda. Rua Bernardino de Campos, 98, 4ª, sala 1 Sao Paulo - SP (Brasil)	5.388	1.155	73	-	100
** Applus Construcción Técnica, SA. Praga 16-18. Polígono Cova Solera 08191 Rubí	3.005	136	80	-	75
** LGAI Technological Center, S.A. Campus de la Universitat Autònoma de Barcelona Carretera d'accés a la facultat de medicina s/n. Bellaterra, Cedanyola del Vallés (Barcelona).	60.355	784	(915)	-	76
** Vermeulen, S.L., Comisarios de Averías Campus de la Universitat Autònoma de Barcelona Carretera d'accés a la facultat de medicina s/n. Bellaterra, Cedanyola del Vallés (Barcelona).	6	782	247	-	66
**** Entidad Certificadora de Alimentos de España, S.A. Calle Miguel Yuste, 16 Madrid	618	-	498	-	76

Les societats del Grup indicades anteriorment no cotitzaven a la Borsa a 31 de desembre de 2004

* Societats participades per Agbar directament

a** Societats participades per Agbar indirectament en diferents nivells.

F) Societats a les quals s'aplica el règim de consolidació fiscal

Societat	Milers d'euros			Percentatge participació Agbar		
	Capital escripturat	Reserves	Resultats	Directa	Indirecta	
**** Ecal Andalucía Avda. San Francisco Javier 22 41018 - Sevilla	120	(84)	(21)	-	46	
****Cayacea, Centro de Analisis, Asesoramiento y Control de Calidad, S.A. Calle Miguel Yuste, 12 - Madrid	78	1.057	(22)	-	71	
*** Auditores y Técnicos de Control de Calidad, S.L. Calle Miguel Yuste, 12 - Madrid	3	178	53	-	71	
****Agbar Cert, Sociedad Unipersonal Campus de la Universitat Autònoma de Barcelona Carretera d'accés a la facultat de medicina s/n. Bellaterra, Cedanyola del Vallès (Barcelona).	4.000	4	29	-	76	
**** Agbar Certificación, S.L. Torretxu Bidea nº 7 48150 Sondika (Vizcaya)	2.235	258	837	-	71	
** Ascamm Plus Servicios Tecnológicos Avda. de la universitat autònoma 23 Cerdanyola del Vallès (Barcelona)	2.000	(1)	(130)	-	39	
*** Lgai México Avda. de las Fuentes 41-A-1003, colonia Lomas de Tecamachalco (Naucalpan), Estado de Mejico	13	243	287	-	38	
** Irtapplus Campus de la Universitat Autònoma de Barcelona Carretera d'accés a la facultat de medicina s/n. Bellaterra, Cedanyola del Vallès (Barcelona).	619	80	(54)	-	48	
** Laboratorio de Control de Aguas, S.A. (Labaqua) Alona, 33 - 03007 Alicante	693	3.379	1.526	-	59	
Negocis en desenvolupament						
* AGM Contacta, S.L. Marqués de Sentmenat, 35-27 08014 Barcelona	F	4.406	17.228	863	100	-
** TGT Tecnología y Gestión Telefónica, S.A. Marqués de Setmenat, 35-33 08014 Barcelona	F	791	3.962	(763)	-	100
** Power Line Marketing Telefónico, S.L. Teide, 5 Parque Empresarial La Marina 28700 San Sebastián de los Reyes (Madrid)	F	240	8.374	(93)	-	100
* Agbar Mantenimiento, S.A. Berguedà, 20-24 08029 Barcelona	F	2.193	3.726	2.372	100	-
* Tribugest, Gestión de Tributos, S.A. Avda.Diagonal, 309, 2º A 08013 Barcelona		1.460	3.067	(2.434)	60	-
* Agencia Servicios Mensajería, S.A. Miguel Flea, 14-16 28037 Madrid	F	3.065	727	(102)	80	-
** ASM Transporte Urgente Málaga, S.A. Lima 7 29006 Málaga		121	(40)	23	-	56
** Mallorca Servicios Mensajería, S.L. Gremi Boters, 44 07009 Palma de Mallorca		10	184	12	-	57

Les societats del Grup indicades anteriorment no cotitzaven a la Borsa a 31 de desembre de 2004

* Societats participades per Agbar directament

a** Societats participades per Agbar indirectament en diferents nivells.

F) Societats a les quals s'aplica el règim de consolidació fiscal

Societats multigrup. Annex II

Les dades a 31 de desembre del 2004 incloses en aquest Annex referides a societats argentines (A) no incorporen l'efecte de l'ajust per inflació.

Societat	Milers d'euros			Percentatge participació Agbar	
	Capital escriturat	Reserves	Resultats	Directa	Indirecta
Aigua i Sanejament:					
*** Inversiones Aguas Metropolitanas, Ltda. Huérfanos, 835 Piso 18 Santiago de Chile (Chile)	624.521	33.174	9.753	-	80
**** Aguas Andinas, S.A. Avda. Presidente Balmaceda, 1398 Santiago de Chile (Chile)	161.585	247.043	71.083	-	41
*****Aguas Cordillera, S.A. Presidente Balmaceda 1398 Santiago de Chile (Chile)	48.392	6.131	13.444	-	41
*****Análisis Ambientales, S.A. Camilo Henríquez, 540 Puente Alto (Santiago de Chile)	272	279	434	-	41
***** Eco-Riles, S.A. Avda. Presidente Balmaceda, 1398 Santiago de Chile (Chile)	347	207	667	-	41
***** Comercial Orbi II Avda. Santa María 6910-A Vicatura - Santiago de Chile (Chile)	3.175	9.122	2.090	-	41
***** Gestión y Servicios Avda. Presidente Balmaceda, 1398 Santiago de Chile (Chile)	16	603	616	-	41
***** Aguas Los Dominicos Avda. Presidente Balmaceda, 1398 Santiago de Chile (Chile)	3.227	3.976	1.017	-	41
***** Aguas Manquehue Avda. Presidente Balmaceda, 1398 Santiago de Chile (Chile)	9.363	2.963	2.117	-	41
***** Hidráulica Manquehue, Ltda Avda. Presidente Balmaceda, 1398 Santiago de Chile (Chile)	13	341	31	-	41
Construcció i Instal·lacions:					
** Tem-vac, sistemas de vacío, S.L. Polígono Industrial Congost Avda. Sant Julià, 100 08400 Granollers (Barcelona)	120	20	141	-	50
* EMTE, S.A. Avda. Baix Llobregat, 10 08950 Esplugues de Llobregat (Barcelona)	8.147	53.853	12.545	50	-
** EMTE Redes, S.A. Orquendo, 23 28906 Madrid	397	919	486	-	50
** EMTE Girona, S.A. Migdia, 20 Pol. Ind. Mas Lladó II 17458 Fornells de la Selva (Girona)	601	2.839	1.834	-	50
** Klimacal, S.A. Avda. Baix Llobregat, 6 08950 Esplugues de Llobregat (Barcelona)	301	1.739	2.022	-	30
** EMTE Service, S.A. Angel Gimerà, 141-145 08950 Esplugues de Llobregat (Barcelona)	301	2.140	584	-	50

* Societats participades per Agbar directament.

** a ***** Societats participades per Agbar indirectament en diferents nivells

Societat	Milers d'euros			Percentatge participació Agbar	
	Capital escriturat	Reserves	Resultats	Directa	Indirecta
** EMTE Sistemas , S.A. Lopez Hoyos, 141 28002 Madrid	718	3.069	1.157	-	47
** EMTE Automatización , S.A. Avda. de la Cerdanya, 41 Pol. Ind. Pomar de Dalt 08916 Badalona (Barcelona)	1.911	(261)	(368)	-	50
** Comercial e Instaladora Balear, S.A. (COIBSA) Eusebi Estada, 70 07004 Palma de Mallorca	180	554	112	-	32
*** COIBSA Manteniment i Serveis, S.A. Eusebi Estada, 70 07004 Palma de Mallorca	6	216	3	-	22
** ISAC, S.A. Anglada de Casa Font Ordino (Andorra)	72	(1.025)	(335)	-	16
** Aquaplan, S.A. Principe de Vergara, 110 28001 Madrid	377	508	21	-	50
** Aquatec, S.A. Mallorca, 270 08037 Barcelona	211	1.123	101	-	50
** Adasa Sistemas, S.A. Mallorca, 270 pral 2a. 08037 Barcelona	541	7.078	2.763	-	50
** Agbar Instalaciones, S.L. Berguedà, 20-24 08029 Barcelona	2.597	2.470	157	-	50
** Agrupació Granollers Avda. Baix Llobregat, 10 08950 Esplugues de Llobregat (Barcelona)	1.202	(25)	(5)	-	40
** Emte Ingeniería Avda. Baix Llobregat, 10 08950 Esplugues de Llobregat (Barcelona)	60	-	2	-	50
** Emte Medio Ambiente y Energía Avda. Baix Llobregat, 10 08950 Esplugues de Llobregat (Barcelona)	600	-	106	-	50
** Agbar Incendios Berguedà, 20-24 08029 Barcelona	3.174	2.476	309	-	50
** Acsa Argentina Bernardo de Irigoyen, 330 4º 1072 Buenos Aires (Argentina)	26	(27)	66	-	50
** Esicsa Ctra. Vieja de Valencia nave 14 43480 Vilaseca (Tarragona)	60	(15)	(13)	-	50
** Omnilogic Telecomunicaciones Ramirez de Arellano, 15 28043 Madrid	570	5.493	2.101	-	50

* Societats participades per Agbar directament.

** a ***** Societats participades per Agbar indirectament en diferents nivells

Societats associades. Annex III

Les dades a 31 de desembre del 2004 incloses en aquest Annex referides a societats argentines (A) no incorporen l'efecte de l'ajust per inflació.

Societat	Milers d'euros			Percentatge participació Agbar	
	Capital escriturat	Reserves	Resultats	Directa	Indirecta
Aigua i Sanejament:					
* Girona, S.A. Travessia del Carril, 2 6è-3a 17001 Girona	1.200	1.346	394	31	-
* Mina Pública d'Aigües de Terrassa, S.A. Societat, 26 08221 Terrassa (Barcelona)	4.856	12.124	1.391	31	-
** Companyia d'Aigües de Palamós Pl. Padró, 1 17230 Palamós - Girona	1.969	388	40	-	56
** Empresa Municipal de Abastecimiento y Saneamiento de Granada, S.A. (Emasagra) Molinos, 58-60 18009 Granada	2.656	531	4.861	-	49
** Aigües de l'Alt Empordà, S.A. (Adamsa) Lluís Companys, 43 17480 Roses (Girona)	60	12	48	-	49
** Aigües d'Osona Bisbe Morgades, 46 entlo. 2 08500 Vic (Barcelona)	60	26	22	-	46
** Conducció del Ter, S.L. (Conter) Bourg de Peaje, 89-97 17220 Sant Feliu de Guíxols (Girona)	18	4	50	-	48
** E.M. Aguas de Jumilla Avenida de Levante, 32 30520 Jumilla (Murcia)	601	89	227	-	49
**** Aguas de Arona Plaza del Cristo de la Salud, 1 38640 Arona (Santa Cruz de Tenerife)	781	55	65	-	74
** Serveis de Cervera i La Segarra Plaça Major, 1 baixos 25200 Cervera - Lleida	118	942	92	-	49
*** AIE Bahia Gaditana Carretera Nacional IV Km 683 11100 San Fernando (Cádiz)	4.658	-	430	-	22
** Empresa Municipal de Aguas y Saneamiento de Murcia, S.A. (EMUASA) Plaza Circular, 9 30008 Murcia	6.087	6.565	3.418	-	49
** Empresa Municipal Mixta d'Aigües de Tarragona, S.A. (EMATSA) Avda. Pau Casals, 13-1 43003 Tarragona	361	1.817	2.230	-	49
*** Aigües de Cullera, S.A. Plaza de la Sal, 4 46400 Cullera (València)	1.893	297	280	-	48
*** Empresa Mixta d'Aigües de l'Horta, S.A. Placeta de l'Era, 12 46900 Torrent (Valencia)	1.803	173	403	-	49
*** Teidagua, S.A. San Agustín, 8 38201 La Laguna - Sta. Cruz de Tenerife	4.129	(19)	810	-	50

* Societats participades per Agbar directament.

** a **** Societats participades per Agbar indirectament en diferents nivells

Societat	Milers d'euros			Percentatge participació Agbar	
	Capital escriturat	Reserves	Resultats	Directa	Indirecta
** Aguas Municipalizadas de Alicante Empresa Mixta (AMAEM) Alona, 31-33 - 03007 Alicante	15.887	4.947	4.390	-	50
*** Aguas y Saneamientos de Torremolinos, S.A. (ASTOSAM) Loma de los Riscos, 2 29620 Torremolinos - Málaga	2.344	716	987	-	50
**** Aguas de Telde, Gestión Integral del Servicio, S.A. Matías Zurita, 12 35200 Telde - Gran Canaria	7.020	(1.488)	(378)	-	45
** Aguas del Arco Mediterráneo, S.A. Caballero de Rodas, 22 03180 Torrevejeja - Alicante	1.803	1.335	1.648	-	74
** E.M. Aguas de Lorca Príncipe Alonso, 2 30800 Lorca - Murcia	3.005	389	897	-	49
** Aguas de Cieza, S.A. José Pérez Gómez, 2 bis 30530 Cieza (Murcia)	1.503	83	172	-	49
*** Aguas Vega-Sierra Elvira, S.A. (AguasVira) Plaza Cuba, s/n Edificio Tres Coronas 18230 Atarfe - Granada	1.202	3.515	882	-	40
** Aigües i Sanejament d'Elx, E.M. Joan Carles I, 53 baixos 03202 Elche - Alicante	12.261	51	889	-	49
** Aguas de Saltillo, Sociedad Anónima de capital variable De la Fuente, 433 Zona centro 25000 Saltillo Coahuaila (Méjico)	11.830	1.193	1.429	-	49
* Aguas de Cartagena, S.A., E.S.P. (ACUACAR) Edif. Chambacú, Piso 2 Torices Sector Papayal, Carrera 13B, 26-87 Cartagena de Indias (Colombia)	9.072	1.495	2.406	46	-
* Aguas Argentinas, S.A. Tucumán 752 Buenos Aires (Argentina) C1049AAP	A 39.336	(289.613)	18.589	25	-
* Aguas Cordobesas, S.A. La voz del interior, 5507 Córdoba (Argentina) H5008HJY	A 7.401	(19.725)	(725)	17	-
* Aguas Provinciales Santa Fe, S.A. 9 de julio, 2824, 1r piso 3000 Santa Fe (Argentina) Cartagena de Indias (Colombia)	A 14.802	(71.332)	(7.837)	11	15
** Sorea Rubatec AIE Passeig de Sant Joan, 43 baixos 08009 Barcelona	240	-	308	-	45
*** Simmar-Serveis Integrals del Maresme Plaça Miquel Biada, 1 08302 Mataró (Barcelona)	300	61	157	-	36
** Depuradora d'Osona Historiador Ramon d'Abadal i de Vinyals, 5 08500 Vic (Barcelona)	210	46	354	-	25
** Drenatges Urbans del Besòs Avinguda Sant Julià, 241 08400 Granollers (Barcelona)	300	41	3	-	50

* Societats participades per Agbar directament.

** a **** Societats participades per Agbar indirectament en diferents nivells

Societat	Milers d'euros			Percentatge participació Agbar	
	Capital escriturat	Reserves	Resultats	Directa	Indirecta
** Empresa Mixta de Aguas Residuales de Alicante, S.A. (EMARASA) Alona, 31-33 03007 Alicante	1.965	716	1.033	-	50
* Clavegueram de Barcelona, S.A. (CLABSA) Acer, 16 08038 Barcelona	3.606	385	442	60	-
**** Sociedad Concesionaria para la Gestión y Fomento de los Servicios de Acueducto, Alcantarillado, Saneamiento y Drenaje Pluvial, S. A. (Aguas de la Habana) Fomento, s/n, esq. Recreo y Suarte Palatino Cerro La Habana (Cuba)	5.873	(6)	563	-	41
Salut:					
** Salamanca Análisis Clínicos, S.A. Pozo Hilerá, 6 37002 Salamanca	75	1.156	177	-	13
** Sanatorio Médico-Quirúrgico Cristo Rey, S.A. Paseo de la Estación, 40 23008 Jaén	103	2.721	273	-	24
** Grupo Hospitalario Juncaí, 3.002 Buenos Aires (Argentina)	A 19.041	(17.131)	(2.818)	-	100
Construcció i Instal·lacions:					
** Aigües de Segarra-Garrigues, S.A. Pl. del Carme, 15, 1r, 1ª 25300 Tarrega (Lleida)	30.000	(63)	(110)	-	23
** Gestión Medioambiental de Neumáticos, S.A. P.I. Piverd, s/n 25179 Maials (Lleida)	1.350		(349)	-	21
** Ecoparc Barcelona Viriato, 47 2º 08014 Barcelona	6	(243)	(1.619)	-	9
** Grecat Avda. Europa, s/n P.I. De Constanti (Tarragona)	2.409	113	(786)	-	17
** Invetem Mediterránea Avda. Baix Llobregat, 10 08950 Esplugues de Llobregat (Barcelona)	72	38	93	-	15
Inspecció i Certificació:					
*** Applus Argentina, S.A. Reconquista, 1048, 9º Buenos Aires (Argentina)	4.539	(1.474)	(79)	-	100
*** Iteuve Inspección Técnica de Vehículos Reconquista, 1048, 9º Buenos Aires (Argentina)	1.820	(1.771)	(3)	-	100

* Societats participades per Agbar directament.

** a **** Societats participades per Agbar indirectament en diferents nivells



Proposta d'acords



Proposta d'acords per sotmetre a la Junta General Ordinària d'Accionistes de la Societat General d'Aigües de Barcelona, S.A., convocada per al dia 20 de maig de 2005, en primera convocatòria, i per al següent dia 21 en segona convocatòria.

1r Aprovar els comptes anuals, comprensius del balanç, el compte de pèrdues i guanys i la memòria, tant individuals com consolidats, corresponents a l'exercici 2004 i els respectius informes de gestió, verificats juntament amb els informes de gestió individual i consolidat pels auditors de comptes de la companyia, així com aprovar la gestió del Consell d'Administració, de la Presidència i de la Direcció de la Societat. Els comptes anuals i l'informe de gestió individuals consten al revers de 52 folis de paper timbrat de l'Estat, de classe 8a, números OH3312015 a l'OH3312066, ambdós inclusivament, i al revers del foli de paper timbrat de la mateixa classe 8a, número OH3312067, i els comptes anuals consolidats i el seu respectiu informe de gestió consten al revers de 67 folis de paper timbrat de l'Estat, de classe 8a, números OH3342210 a l'OH3342276, ambdós inclusivament, i al revers del foli de paper timbrat de la mateixa classe 8a, número OH3342277 i han estat verificats per l'Auditor Deloitte, S.L.

2n Aprovar la proposta d'aplicació del resultat de l'exercici 2004, formulada pel Consell d'Administració en els següents termes i facultar el Consell d'Administració perquè determini el termini i la forma de pagament del dividend complementari:

Benefici net de l'exercici de 2004: 169.681.633,49 euros

A reserva legal: 230.866,40 euros

A dividend a compte repartit: 23.290.583,52 euros

A dividend complementari: 36.100.404,46 euros

A reserva voluntària: 110.059.779,11 euros

3r Ratificar com a Conseller Nueva Compañía de Inversiones, S.A. amb CIF A-781437506 i domicili al Paseo de la Castellana, núm. 40, 28046 Madrid, inscrita en el Registre Mercantil de Madrid en el tom 7403 general, 6376 de la secció 3a del Llibre de Societats, foli 9, full núm. 73608, que va ser designada pel Consell d'Administració el 12 de novembre de 2004 per cobrir la vacant produïda per la dimissió de Torreal, S.A., la qual va ser al seu torn nomenada pel Consell d'Administració el dia 18 de juny de 2004 per cobrir la vacant produïda per la dimissió del Sr. Rafael Miranda Robredo, nomenant-la per a l'exercici del càrrec pel termini que finalitza el 24 de maig de l'any 2007, que és el termini que restava per complir al Conseller la dimissió del qual va donar lloc al primer nomenament per cooptació.

Fixar en 14 el nombre de membres del Consell d'Administració.

4t Reelegir com a auditor de comptes de la companyia, i tant per als comptes individuals com per als consolidats, pel termini d'un any, és a dir, per a l'exercici 2006, la companyia Deloitte, S.L.

5è Ampliar la relació d'òrgans o persones a qui segons l'apartat F de l'acord d'augment de capital adoptat en el punt 8 de l'ordre del dia de la Junta General Ordinària del dia 25 de maig de 2001 –amb la finalitat de servir de cobertura a la Societat per al Pla d'Opcions de Maig 2001 aprovat a favor del personal de les societats espanyoles del Grup– s'atorguen determinades facultats enumerades en el dit apartat, de manera que podran executar les esmentades facultats amb caràcter indistint, a més del Consell d'Administració i la Comissió Executiva, el President i qualsevol dels membres del Consell d'Administració.

6è Autoritzar el Consell d'Administració perquè, bé per si mateix o a través dels seus delegats o apoderats, de manera directa en nom de la Societat, o bé indirectament mitjançant una Societat dominada, pugui adquirir derivativament accions de la mateixa Companyia, en la modalitat de compravenda o permuta, o qualsevol altra permesa per la Llei, fins a un saldo màxim de 7.351.023 accions, a un preu o valor que no superi en més d'un 15% o menys d'un 15% el preu de tancament de cotització del dia anterior. Aquesta autorització té una durada màxima de 18 mesos, a comptar des de l'adopció d'aquest acord, amb els altres requisits de l'article 75 de la Llei de societats anònimes. I deixar sense efecte, en la part no utilitzada, l'autorització conferida sobre aquest particular per la Junta General Ordinària de data 21 de maig de 2004.

No obstant això, quan es tracti d'adquisició d'accions emeses en virtut de l'augment de capital acordat el 25 de maig de 2001, per servir de cobertura a la companyia per al Pla d'Opcions Maig 2001 –tant si mantenen el caràcter de rescatables com si no– en l'adquisició en exercici del dret d'opció concedit per l'entitat subscriptora, sigui per al lliurament posterior al personal –adquisició que amb aquesta finalitat s'autoritza expressament–, sigui per resultar sobrants a la vista de

les opcions encara vigents, el preu d'adquisició al qual la Societat podrà adquirir aquestes accions serà el pactat en l'opció, que és el preu d'emissió, independentment de si supera els marges del 15% als quals fa referència el paràgraf anterior.

7è Autoritzar el Consell d'Administració per tal que procedeixi a acomplir els acords adoptats, amb facultats d'esmena, complementació, execució, desenvolupament i substitució a favor del President, o qualsevol altre Conseller, facultant, a més, especialment el seu President i Secretari per tal que qualsevol d'ells indistintament pugui procedir a solemnitzar en instrument públic els acords que es puguin inscriure, atorgant a aquest efecte els documents públics o privats, àdhuc amb caràcter d'esmena, rectificació, complement o aclariment que siguin necessaris per a assolir la seva inscripció en el Registre Mercantil.

Edita i coordina

Direcció Corporativa de Comunicació Grup Agbar

Passeig de Sant Joan, 39-43 - 08009 Barcelona

Tel.: 93 342 20 00 - Fax: 93 342 26 62

www.agbar.es

Disseny i producció

Gosban

www.gosban.com

Dipòsit legal

XXXXX

Impress sobre paper ecològic fabricat amb pastes ECF

