



En Cifras 2017



Network Spain
WE SUPPORT

Principales Magnitudes

Datos 2017

<u>Capacidad instalada</u>	185 MW
<u>Producción</u>	456 GWh
<u>Ingresos</u>	37 Millones de €
<u>EBITDA</u>	25 Millones de €
<u>Tesorería del grupo</u>	24 Millones de €
<u>Caja aportada a la matriz</u>	3 Millones de €
<u>Deuda corporativa</u>	4,6* Millones de €
<u>Deuda parques en explotación</u>	134 Millones de €

* A 31 de Enero de 2018 la deuda corporativa es de 3,4 millones de euros.



Principales magnitudes financieras consolidadas

Balance de situación

Activo	2014	2015	2016	2017
Activo no corriente	341.340	272.674	225.638	212.780
Activo corriente	33.327	27.563	25.311	31.326
Total activo	374.667	300.237	250.949	244.106

Pasivo	2014	2015	2016	2017
Patrimonio neto	135.811	102.715	71.159	80.860
Pasivo no corriente	199.882	175.445	152.083	136.772
Pasivo corriente	38.974	22.077	27.707	26.474
Total pasivo	374.667	300.237	250.949	244.106

Cifras en miles de euros.

Cuenta de resultados

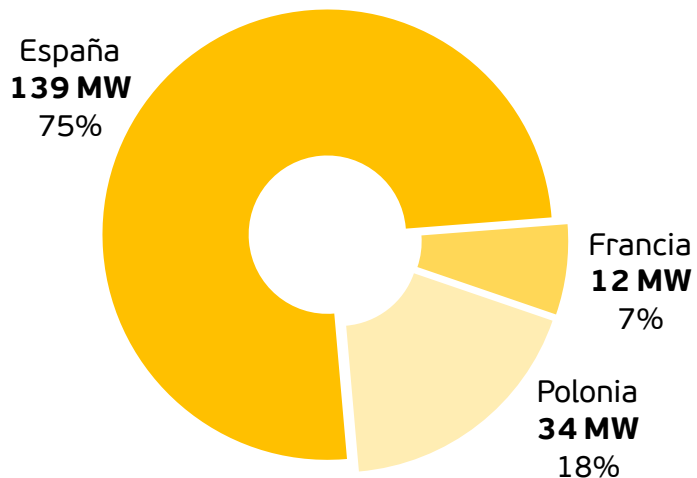
Cuenta de resultados	2014	2015	2016	2017
Ingresos de las operaciones	34.250	28.825	31.085	37.159
EBITDA	22.160	17.719	16.382	25.106
EBIT	11.885	-6.189	-26.542	13.718
Resultado antes de impuestos	993	-14.060	-36.118	5.960
Resultado consolidado del ejercicio	3.123	-51.904	-31.693	7.634
Resultado atribuido a la sociedad dominante	307	-11.410	-31.608	7.350
Resultado del ejercicio procedente de operaciones interrumpidas neto de impuestos	1.698	-42.057	-	-
Resultado neto atribuible a la sociedad dominante	2.005	-53.467	-31.608	7.350

Cifras en miles de euros.

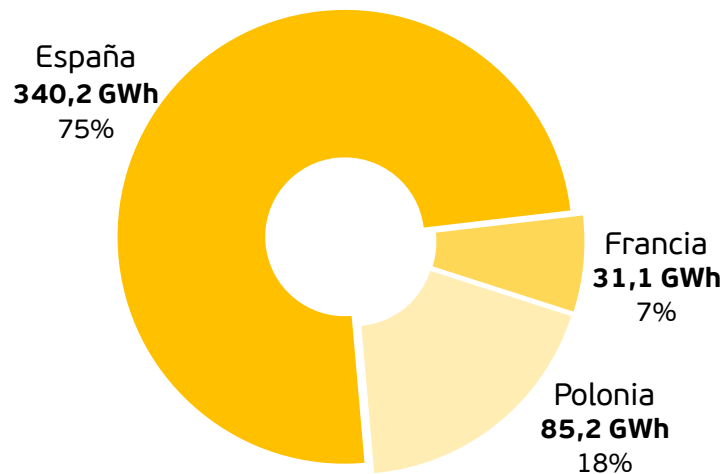


Principales magnitudes operativas consolidadas

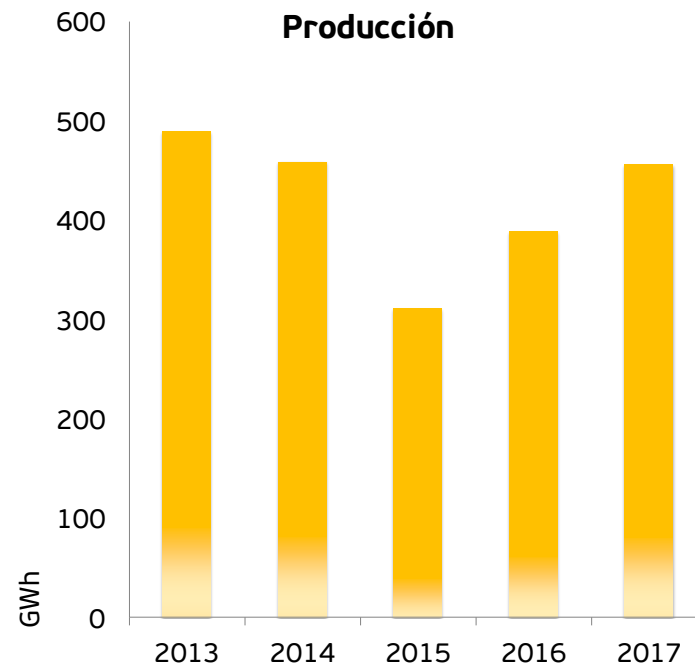
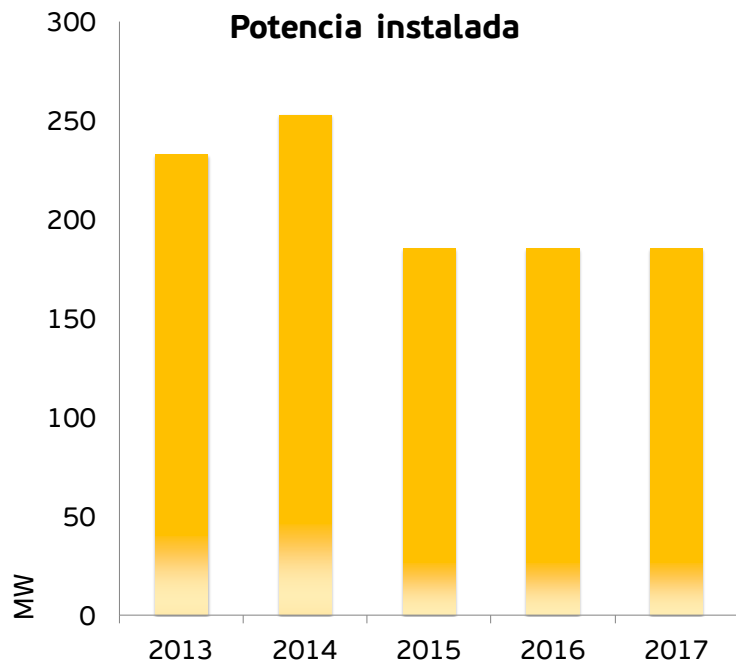
Potencia Instalada 2017 - 185MW



Producción 2017 - 456,5 GWh



Principales magnitudes operativas consolidadas



Datos mercado bursátil



Audax Renovables - ADX.MC

	2017	Unidades
Número de acciones admitidas a cotización	140.003.778	Núm.
Cotización inicio del periodo (2 Ene.)	0,505	€ / acción
Cotización cierre del periodo (29 Dic.)	0,440	€ / acción
Cotización máxima	0,670	€ / acción
Cotización mínima	0,395	€ / acción
Variación cotización en el período	-12,87	%
Capitalización a cierre del periodo	61.601.662	€
Número de acciones negociadas (de 2 Ene. a 29 Dic.)	83.240.634	Núm.
Volumen efectivo (de 2 Ene. a 29 Dic.)	48.297.180	€
Volumen diario acciones negociadas (promedio)	329.014	Núm.
Volumen diario efectivo (promedio)	190.898	€

Sobre Audax Renovables

- Fundada en el año 2000, Audax Renovables, S.A. (anteriormente Fersa Energías Renovables, S.A), tiene como actividad principal la generación eléctrica a partir de fuentes de energía 100% renovables.
- En el año 2003 Audax Renovables empieza a cotizar en el mercado secundario de la Bolsa de Barcelona y en el año 2007 se incluye su cotización en el SIBE de la Bolsa de Madrid. Actualmente, cotiza en el Mercado Continuo Español bajo la denominación (*ticker*) ADX.MC.
- El 19 de mayo de 2016 Audax Energía, S.A. formula una OPA voluntaria sobre el 100% del capital social de Audax Renovables. La aceptación de la OPA por parte del 70,86% del capital social de Audax Renovables, convierte a Audax Energía, S.A. en accionista mayoritario el 12 de agosto de 2016.
- Actualmente Audax Renovables gestiona una cartera total en explotación de 185 MW en España, Francia y Polonia, de los cuales 1 MW es fotovoltaico y el resto eólico. Audax Renovables posee una cartera de activos operativos con alta calidad tecnológica cuya edad media es de 9 años.
- Para más información visite www.audaxrenovables.com





www.audaxrenovables.com



Network Spain
WE SUPPORT