

A large, stylized yellow graphic of a wind turbine is positioned on the left side of the page, extending from the top to the bottom. It is composed of several overlapping geometric shapes that form the tower, nacelle, and blades of the turbine.

— En Cifras 2018

Principales Magnitudes

Datos 2018

Ingresos

987
millones de €

EBITDA

53
millones de €

Tesorería del grupo

98
millones de €

Puntos de suministro (comercialización)

306
miles de PS

Energía suministrada (comercialización)

10,1
TWh

Capacidad instalada (generación)

185
MW

Producción (generación)

386
GWh



Principales magnitudes financieras consolidadas

Balance de situación

Activo	2017	2018
Activo no corriente	389.215	528.479
Activo corriente	255.722	304.420
Total activo	644.937	832.899

Pasivo	2017	2018
Patrimonio neto	85.063	154.184
Pasivo no corriente	306.637	322.761
Pasivo corriente	253.237	355.954
Total pasivo	644.937	832.899

Cifras en miles de euros.

Cuenta de resultados

Cuenta de resultados	2017	2018
Ingresos de las operaciones	675.594	986.947
Margen Bruto	81.409	103.701
EBITDA	37.076	53.395
EBIT	18.549	28.316
Resultado antes de impuestos	5.786	11.761
Resultado consolidado del ejercicio	6.280	9.989
Resultado neto atribuible a la sociedad dominante	8.250	8.997

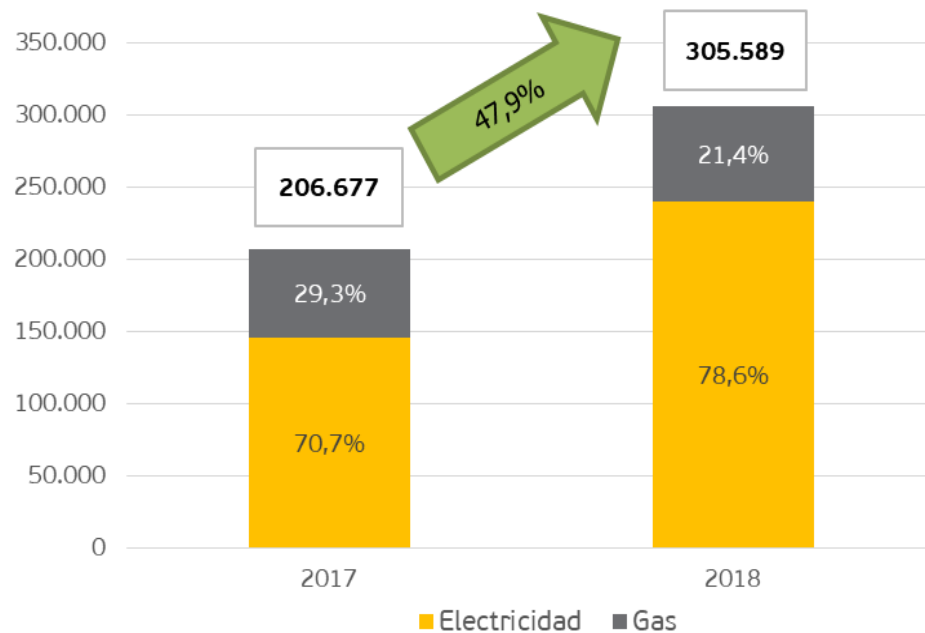
Cifras en miles de euros.



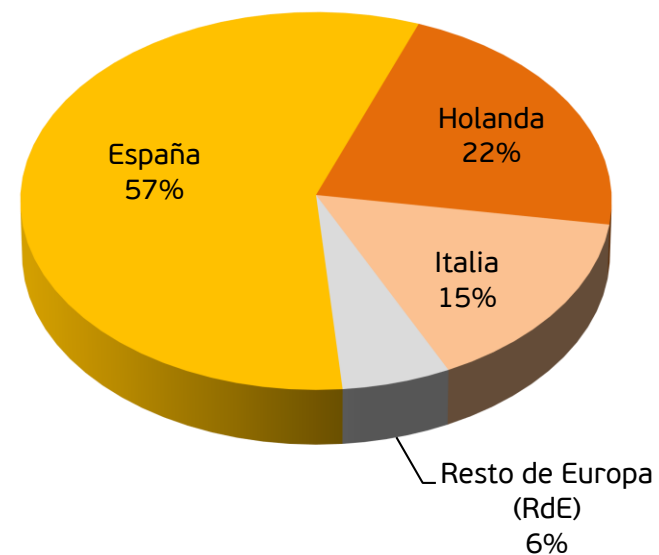
Principales magnitudes operativas consolidadas

División de comercialización:

Puntos de Suministro por energía



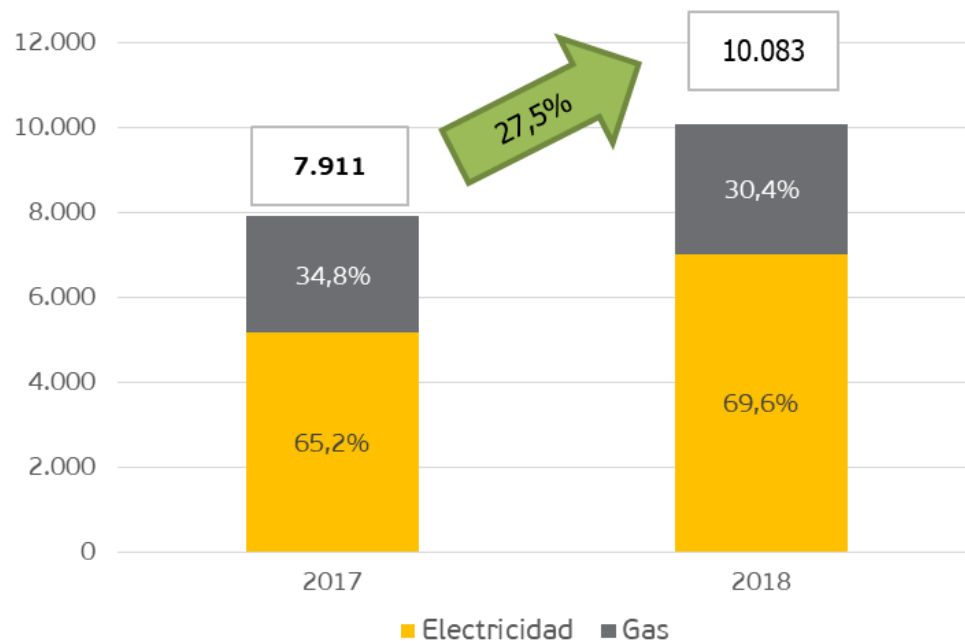
Puntos de Suministro 2018



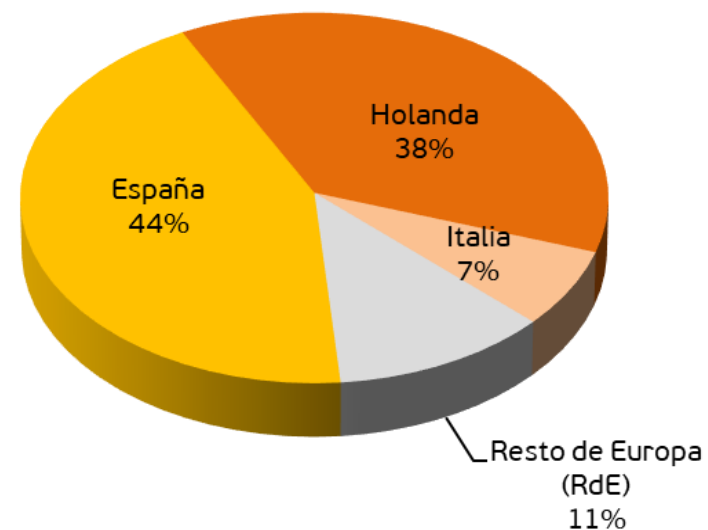
Principales magnitudes operativas consolidadas

División de comercialización:

Energía Suministrada (GWh)



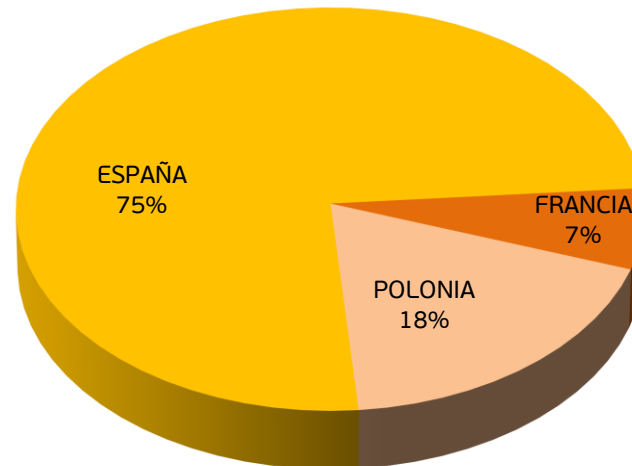
Energía Suministrada 2018



Principales magnitudes operativas consolidadas

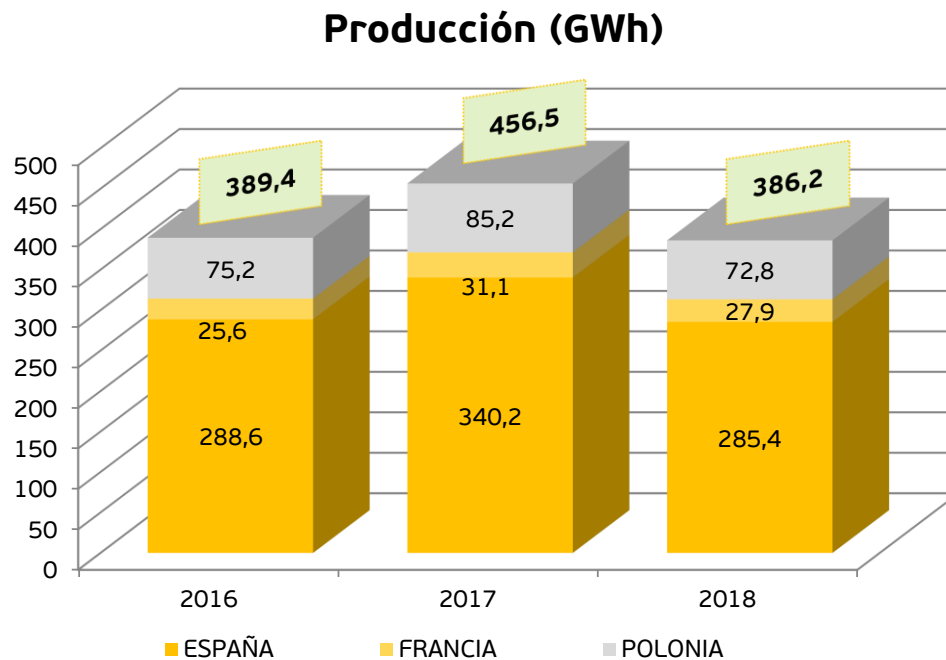
División de generación:

Potencia Instalada - 185 MW

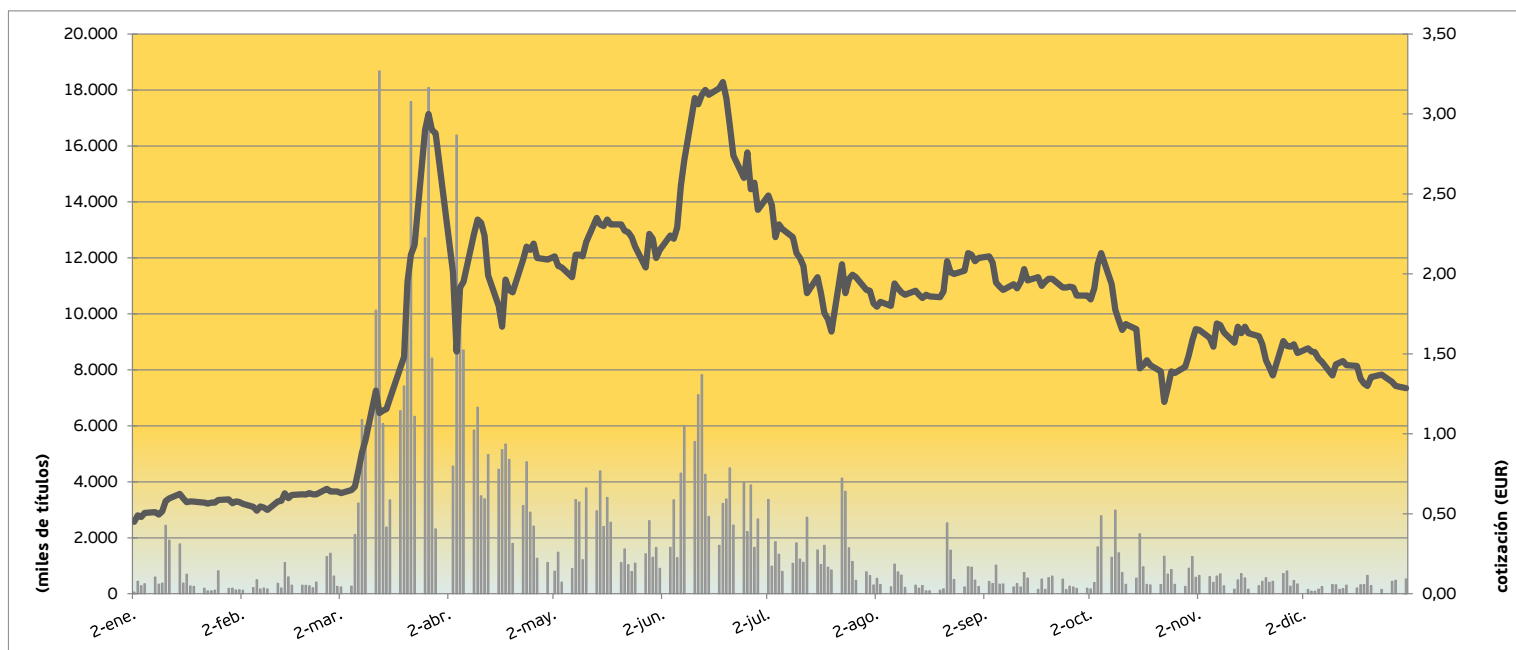


Principales magnitudes operativas consolidadas

División de generación:



Datos mercado bursátil



Audax Renovables - ADX.MC

	2018	Unidades
Número de acciones admitidas a cotización	140.003.778	Núm.
Cotización inicio del periodo	0,450	€/ acción
Cotización cierre del periodo	1,285	€/ acción
Cotización máxima	3,200	€/ acción
Cotización mínima	0,450	€/ acción
Variación cotización en el período	185,56	%
Capitalización a cierre del periodo	179.904.855	€
Número de acciones negociadas	484.436.526	Núm.
Volumen efectivo	966.111.810	€
Volumen diario acciones negociadas (promedio)	1.899.751	Núm.
Volumen diario efectivo (promedio)	3.788.674	€

Sobre Audax Renovables

- Fundada en el año 2000, Audax Renovables, S.A. tiene como actividades principales la comercialización y la generación de energía a partir de fuentes de energía 100% renovables.
- En el año 2003 Audax Renovables empieza a cotizar en el mercado secundario de la Bolsa de Barcelona y en el año 2007 se incluye su cotización en el SIBE de la Bolsa de Madrid. Actualmente, cotiza en el Mercado Continuo Español bajo la denominación (ticker) ADX.MC.
- En agosto de 2016 Audax Energía, S.A. tras la aceptación de la OPA por parte del 70,86% del capital social de Audax Renovables, S.A., se convierte en accionista mayoritario de esta última.
- El 29 de junio de 2018 los consejos de administración de Audax Renovables, S.A. y Audax Energía, S.A. formularon el proyecto común de la fusión por absorción de Audax Renovables, S.A., como Sociedad Absorbente, y Audax Energía, S.A., como Sociedad Absorbida. La unión de ambas compañías se aprobó por unanimidad de los accionistas asistentes a la Junta General Extraordinaria de Accionistas, celebrada el pasado 23 de noviembre de 2018.
- Actualmente Audax Renovables en su actividad de comercialización de electricidad y gas, está presente en España, Portugal, Italia, Alemania, Polonia y Holanda.
- La división de generación de Audax Renovables gestiona una cartera total en explotación de 185 MW en España, Francia y Polonia, de los cuales 1 MW es fotovoltaico y el resto eólico. Cuenta además con un proyecto en construcción en Panamá.
- Para más información visite www.audaxrenovables.com





www.audaxrenovables.com

