



Fersa Energías Renovables

Informe Anual 2014



Red Pacto Mundial España



Apreciados accionistas,

Una vez más FERSA se encuentra ante el cierre de un ejercicio, momento que nos invita a reflexionar y a hacer balance sobre la evolución de la compañía.

En estos 3 últimos años, FERSA ha tenido que reorientar su estrategia de expansión, equilibrar sus estados financieros y adaptarse a unos nuevos marcos regulatorios menos favorables. Han sido tres años de ajuste de la compañía, en los que el compromiso del Consejo de Administración y del equipo ejecutivo ha estado siempre orientado, a través de una gestión rigurosa, eficiente y transparente de la empresa, a dar valor y liquidez a sus accionistas.

A pesar de que el año 2014 ha sido un año complejo y difícil, presentamos el balance de un buen ejercicio para FERSA, que se cierra con los resultados más positivos de los últimos 5 años, y más satisfactorios que los obtenidos en el anterior ejercicio 2013.

En 2014 FERSA ha obtenido unos ingresos de 34M€, con un EBITDA positivo de 22M€, lo que representa un 64,7% sobre su facturación, y el beneficio neto atribuible ha sido de 2M€, lo que representa un aumento del 47% respecto al beneficio neto atribuible registrado en el ejercicio anterior.

FERSA alcanza el objetivo de entrar en un ciclo de capacidad de distribución al accionista. Es un primer paso en la línea de lo que tiene que ser FERSA, una empresa que gestiona activos de producción de energía renovable, muy estables, con la mínima incertidumbre, muy bien gestionados, con el fin de permitir una progresiva política de distribución de dividendos. Es hacia donde creemos que FERSA debe ir hoy.

Hoy tenemos la empresa adaptada, saneada y rentable, y en condiciones de entrar en este nuevo periodo, que está abierto a futuros nuevos inversores, que a partir de la posición sólida y estable de FERSA, permitan desarrollar y hacer crecer nuestro proyecto empresarial. Es por ello que planteamos para 2014 una repriorización de nuestros activos, que nos permita eliminar riesgos y aumentar el valor global de la compañía.

Nuestro objetivo sigue siendo el de generar valor para el accionista, y por ello continuaremos trabajando este 2015 con una rigurosa estrategia de gestión eficiente de los recursos, y con la ilusión del equipo profesional de hacer crecer y desarrollar esta empresa de energía renovables en el mundo, en beneficio de nuestros accionistas y de la sociedad.

No quiero despedirme sin agradecerles el apoyo y la confianza que durante este año nos han mostrado, reconocer al equipo profesional de FERSA el esfuerzo realizado durante este periodo y por los buenos resultados obtenidos en el ejercicio 2014 en un marco coyuntural adverso.

Datos 2014

Capacidad instalada

253
M W

Producción

459
GWh

Ingresos

34
Millones de €

EBITDA

22
Millones de €

Tesorería del grupo

25
Millones de €

Caja aportada a la matriz

5
Millones de €

Valor contable inversión parques en
operación / construcción

315
Millones de €

Deuda corporativa

16
Millones de €

Deuda parques en explotación

165
Millones de €



Balance de situación

Activo	2011	2012	2013	2014
Activo no corriente	523.362	348.952	333.403	341.340
Activo corriente	44.299	100.445	30.925	33.327
Total activo	567.661	449.397	364.328	374.667

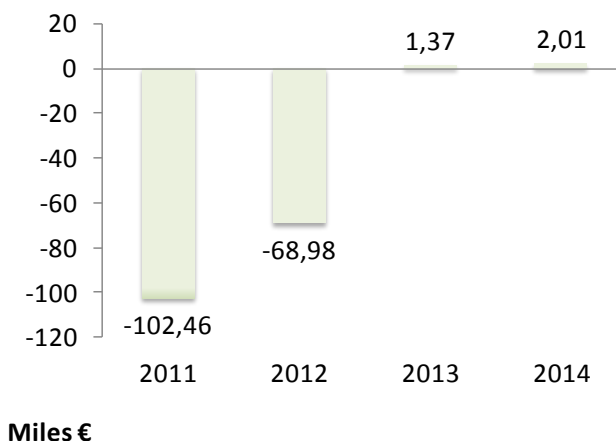
Pasivo	2011	2012	2013	2014
Patrimonio neto	211.161	134.346	132.599	135.811
Pasivo no corriente	303.825	244.212	193.463	199.882
Pasivo corriente	52.675	70.839	38.266	38.974
Total pasivo	567.661	449.397	364.328	374.667

Cifras en miles de euros.

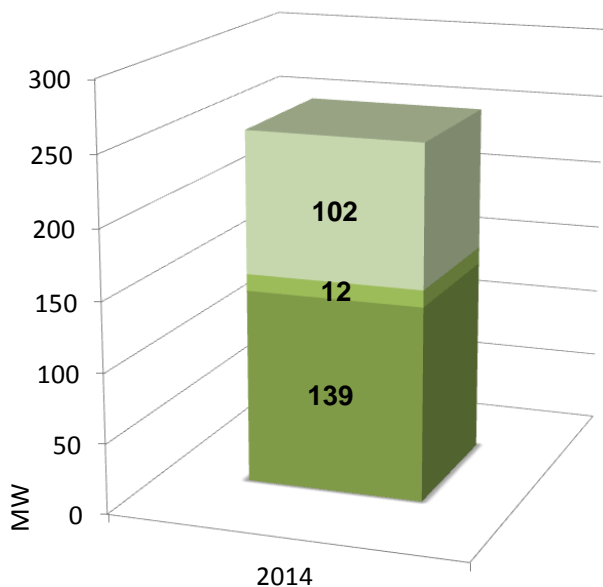
Cuenta de resultados

Cuenta de resultados	2011	2012	2013	2014
Ingresos de las operaciones	44.384	45.581	38.149	34.250
EBITDA	29.912	31.874	24.828	22.160
EBIT	-129.408	-79.212	13.216	11.885
Resultado antes de impuestos	-141.067	-93.267	2.358	993
Resultado consolidado del ejercicio	-109.940	-78.394	1.277	3.123
Resultado atribuido a la sociedad dominante	-102.464	-68.983	1.367	2.005

Cifras en miles de euros.

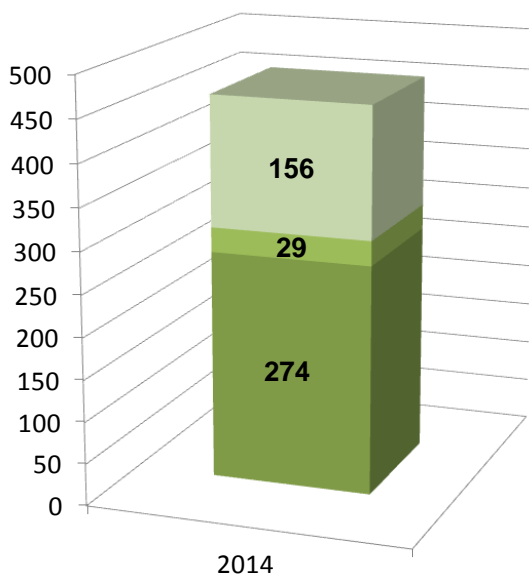


Potencia Instalada 2014 - 253MW

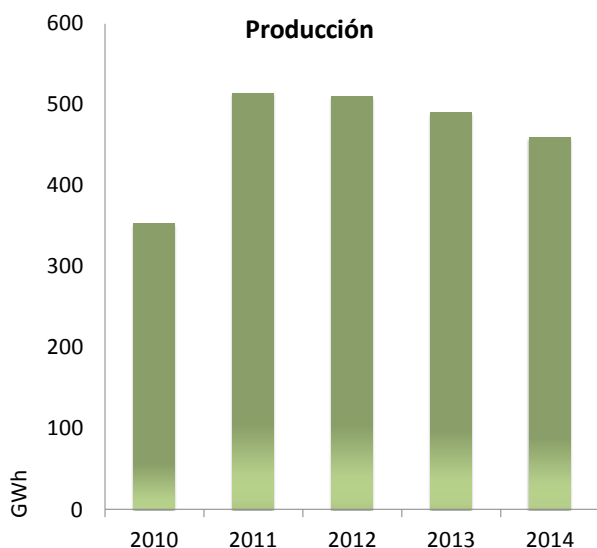
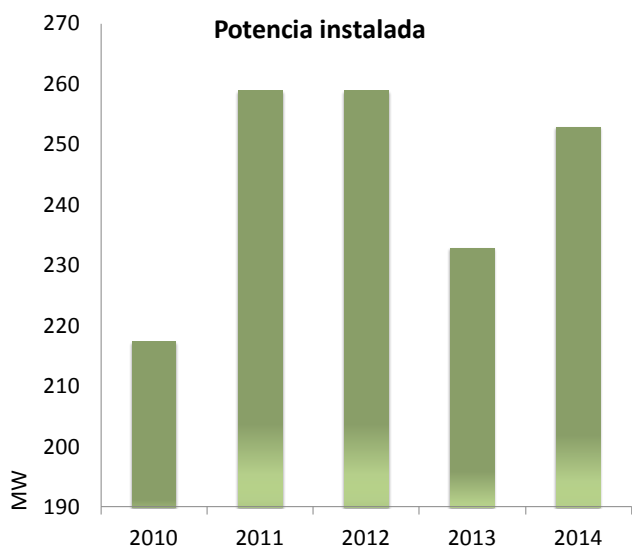


■ España ■ Francia ■ India

Producción 2014 - 459,3 GWh



■ España ■ Francia ■ India





Datos Bursátiles

2014

Unidades

Número de acciones admitidas a cotización	140.003.778	Núm.
Cotización inicio del periodo (2 Enero 2014)	0,380	€/ acción
Cotización cierre del periodo (31 Diciembre 2014)	0,330	€/ acción
Cotización máxima	0,760	€/ acción
Cotización mínima	0,330	€/ acción
Variación cotización en el período	-13,16%	%
Capitalización a cierre del periodo	46.201.247	€
Número de acciones negociadas (de 2 Ene a 31 Dic)	178.979.296	Núm.
Volumen efectivo (de 2 Ene a 31 Dic)	103.822.339	€
Volumen diario acciones negociadas (promedio)	701.880	Núm.
Volumen diario efectivo (promedio)	407.146	€


El Consejo de Administración de Fersa (en el momento de publicación del presente informe) estaba compuesto por 10 consejeros y un secretario no consejero. De los 10 consejeros que forman el

más alto órgano de gobierno de Fersa, 7 son dominicales y 3 son independientes.

De acuerdo con las recomendaciones del código de buen gobierno, el modelo de gobierno corporativo de

Fersa se articula mediante 3 comisiones delegadas distintas: la Comisión Ejecutiva, el Comité de Auditoría y la Comisión de Nombramientos y Retribuciones.

Cargo	Nombre o denominación social	Comisión Ejecutiva	Comisión de Auditoría	Comisión de Nombramientos y Retribuciones	Tipología del cargo
Presidente	D. Francesc Homs i Ferret	Presidente		Presidente	Independiente
Vocales	Grupo Empresarial Enhol, S.L, representado por D. Guillermo Mora Griso				Dominical
	Eólica Navarra, S.L.U., representada por D. Luís Oliver Gómez	Vocal			Dominical
	Comsa Emte Energías Renovables, S.L, representada por D. José María Font Fisa	Vocal			Dominical
	Larfon, S.A.U, representada por D. José Francisco Gispert Serrats		Vocal	Vocal	Dominical
	Grupo Catalana Occidente, S.A, representada por D. Jorge Enrich Izard				Dominical
	Mytaros B.V, representada por D. José Vicens Torradas				Dominical
	D. Tomás Feliu Bassols				Dominical
	D. Ignacio García-Nieto Portabella	Vocal	Presidente		Independiente
	D. Esteban Sarroca Punsola		Vocal	Vocal	Independiente
Secretario no Consejero	D. Ignacio Albiñana Cilveti	Secretario	Secretario	Secretario	



Fersa Energías Renovables

Informe Anual 2014



Red Pacto Mundial España