

TransparEnt

Qualitat i transparència de la informació
de les entitats sense ànim de lucre

www.transpar-ent.info

Onzè informe TransparEnt Catalunya (2020)

Bellaterra, octubre 2020



Direcció projecte TransparEnt: Pedro Molina Rodríguez-Navas

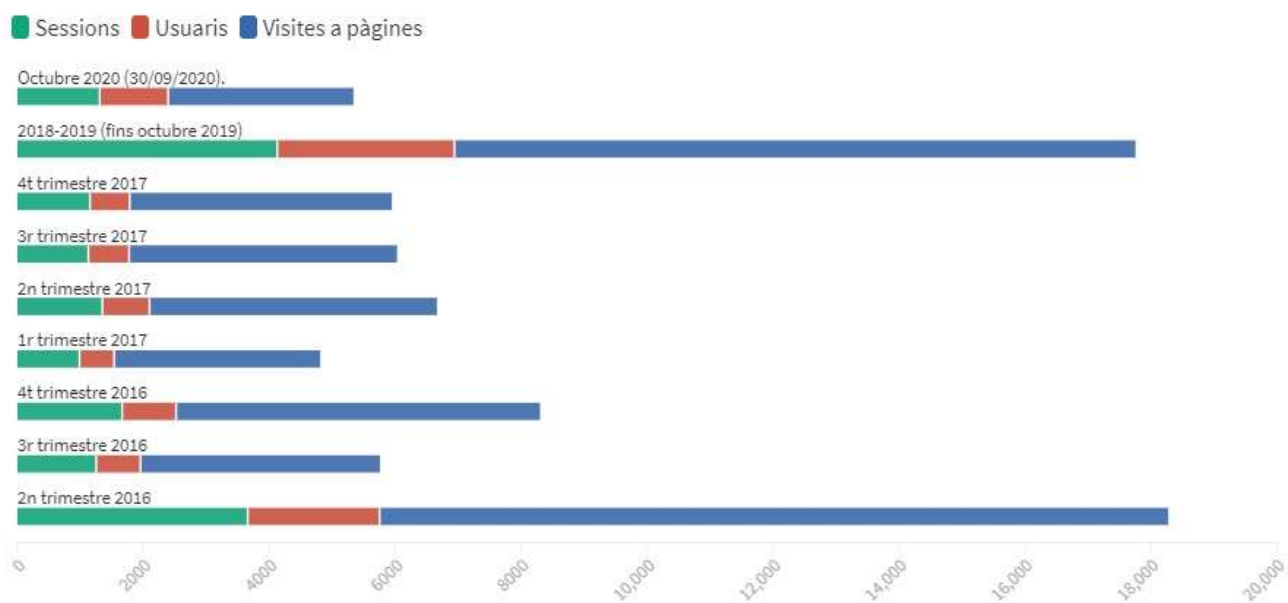
Investigació: Núria Simelio Solà, Marta Corcoy Rius,
José María Perceval Verde, Alexandre Lavado i Campàs.

Citar:

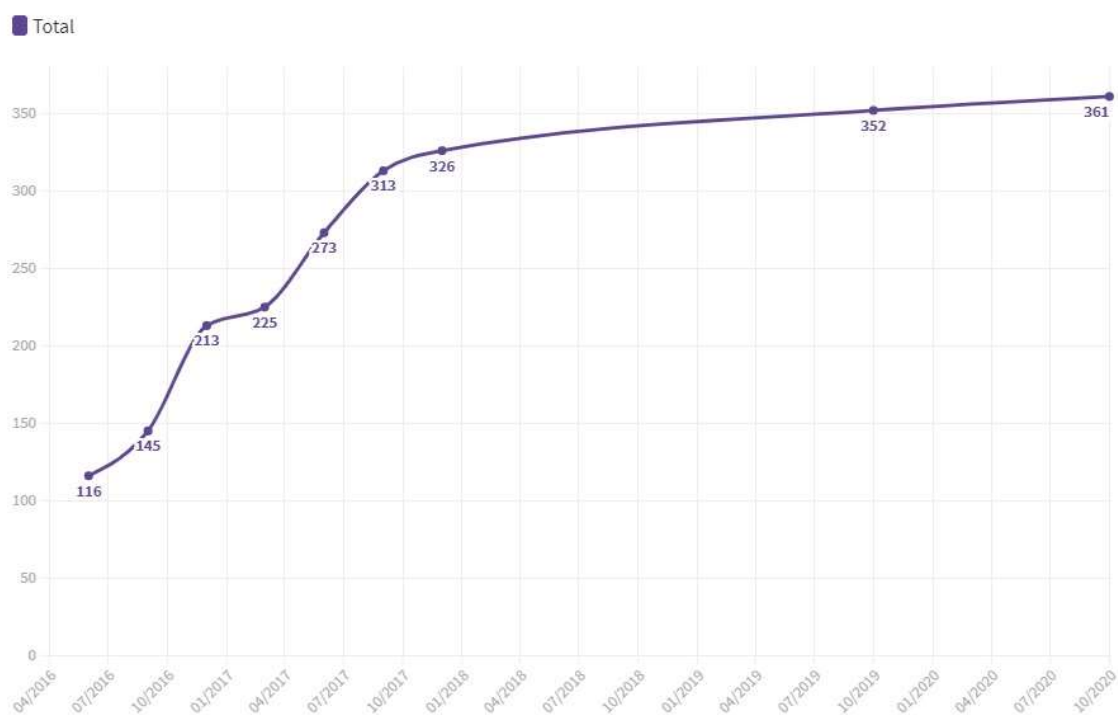
Molina Rodríguez-Navas, Pedro (2020). *Onzè informe TransparEnt Catalunya (2020)*. UAB, Secretaria de Transparència i Govern Obert de la Generalitat de Catalunya.

1. Audiència

		Sessions	Usuaris	Visites a pàgines
2n trimestre 2016		3.659	2.093	12.523
3r trimestre 2016		1.253	702	3.802
4t trimestre 2016		1.664	857	5.778
1r trimestre 2017		987	549	3.273
2n trimestre 2017		1.351	748	4.563
3r trimestre 2017		1.127	648	4.253
4t trimestre 2017		1.153	631	4.163
2018-2019 (fins octubre 2019)		4.127	2.813	10.814
Octubre 2020 (30/09/2020).		1.308	1.086	2.942

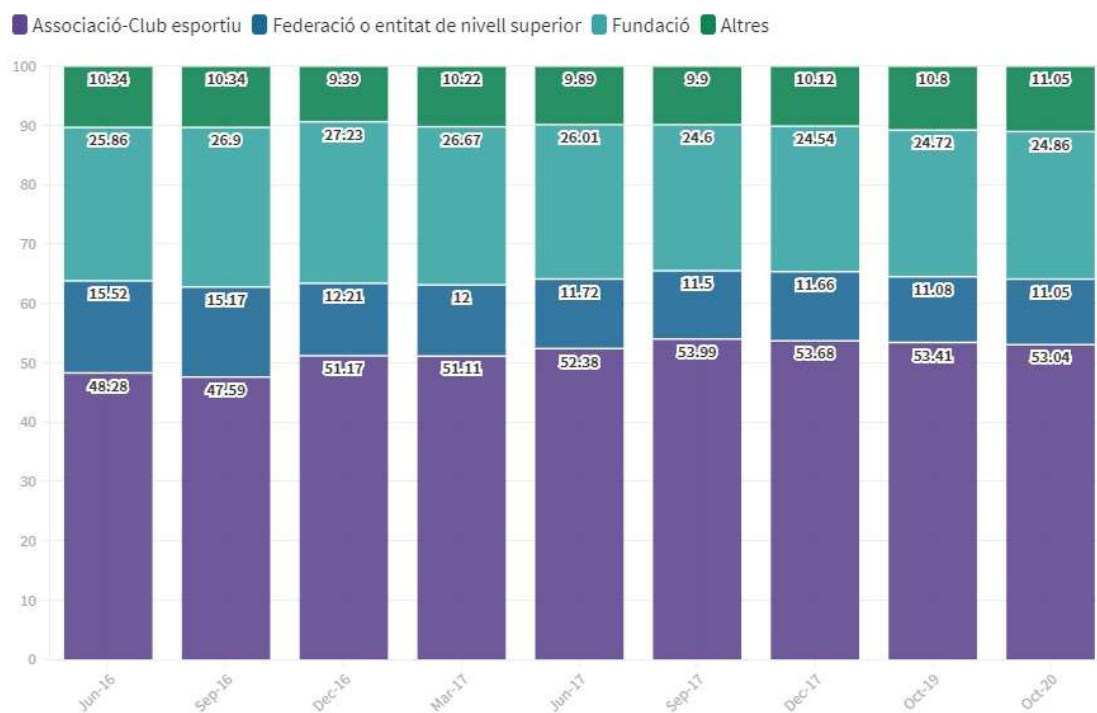
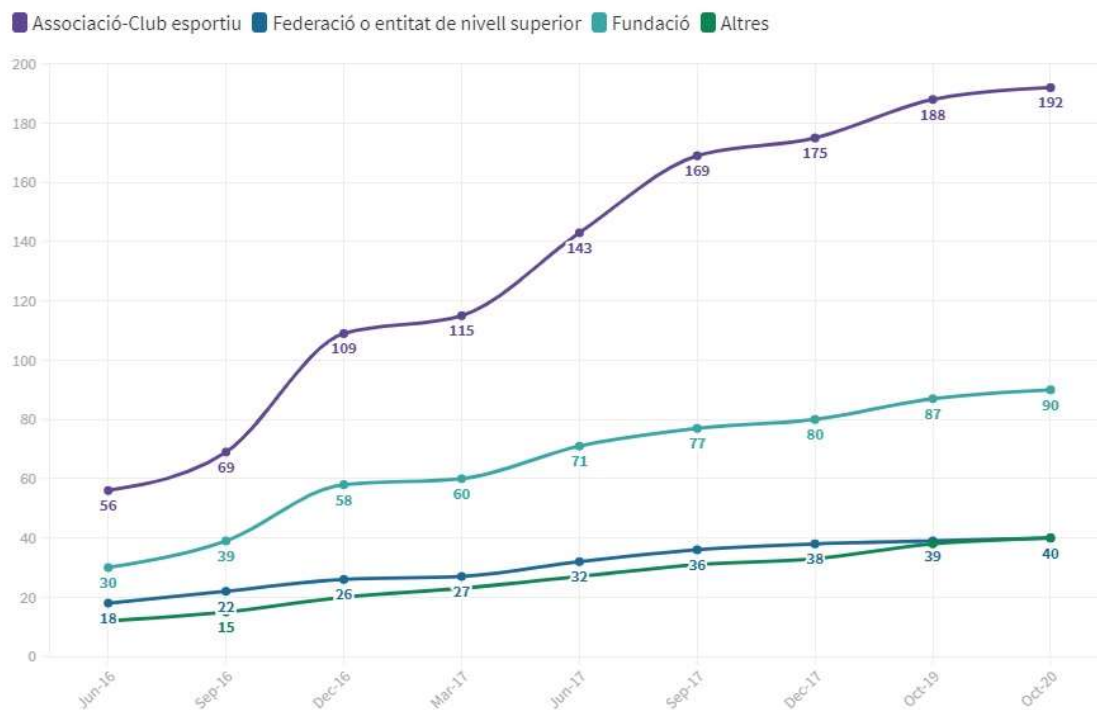


2. Entitats registrades a la plataforma TransparEnt



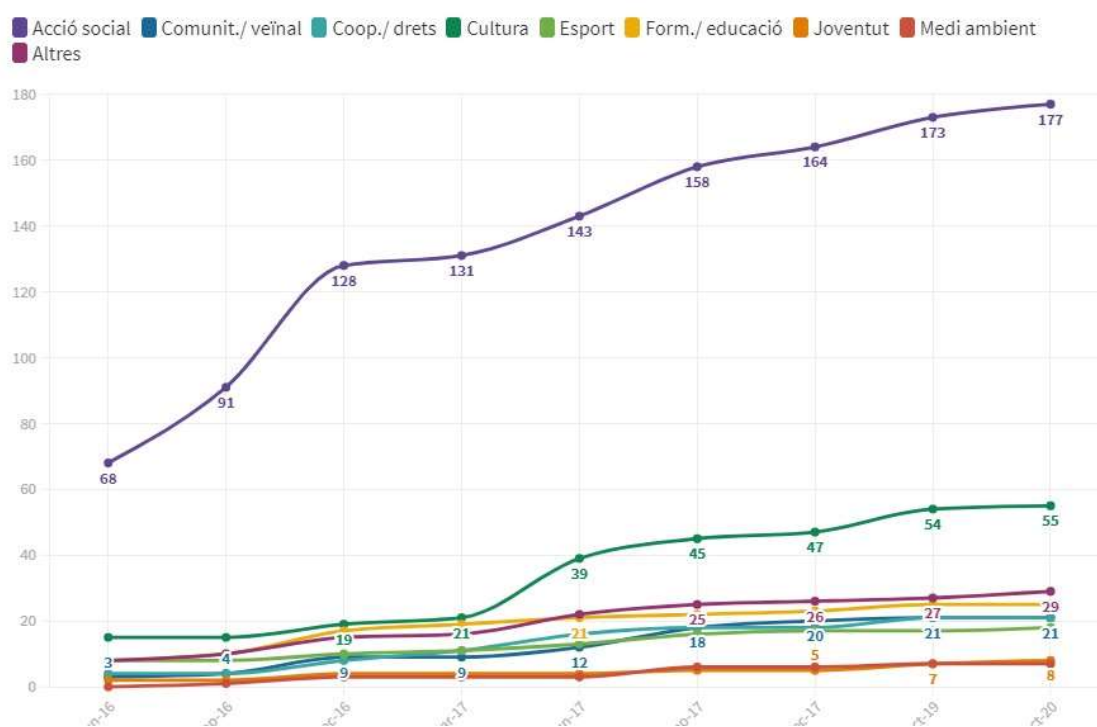
a. Tipologia jurídica

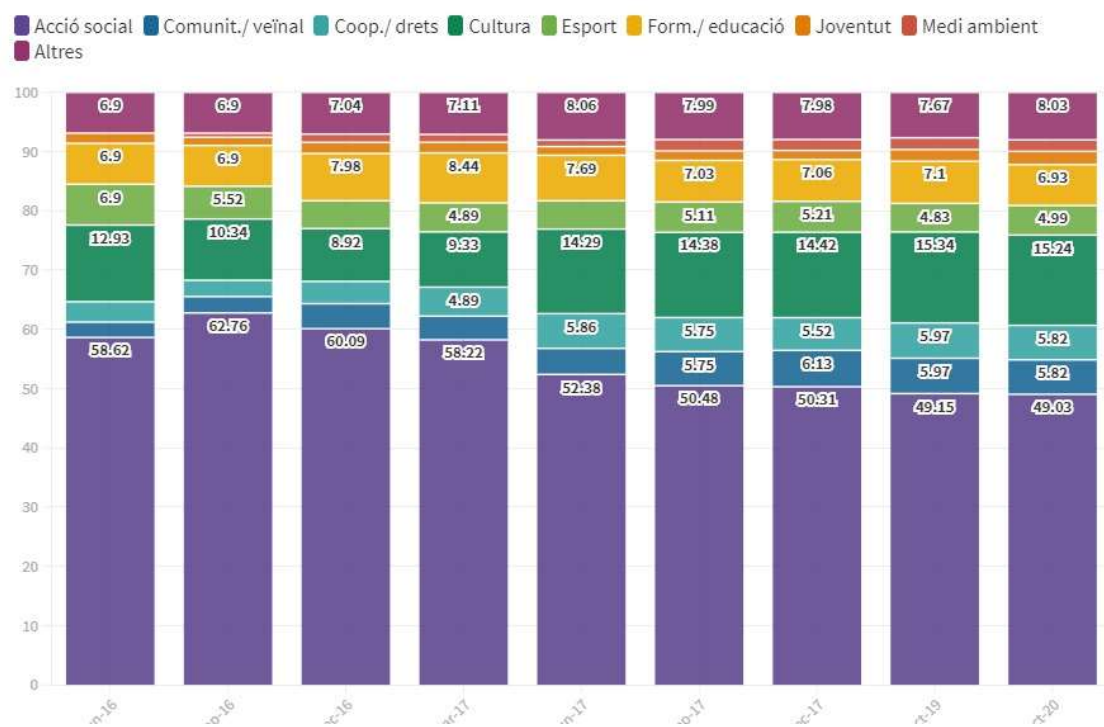
	Associació- Club esportiu	Federació o entitat de nivell superior	Fundació	Altres	Total
Juny 2016	56	18	30	12	116
Setembre 2016	69	22	39	15	145
Desembre 2016	109	26	58	20	213
Març 2017	115	27	60	23	225
Juny 2017	143	32	71	27	273
Setembre 2017	169	36	77	31	313
Desembre 2017	175	38	80	33	326
Octubre 2019	187	39	87	38	352
Octubre 2020	191	40	90	40	361



b. Sector d'activitat

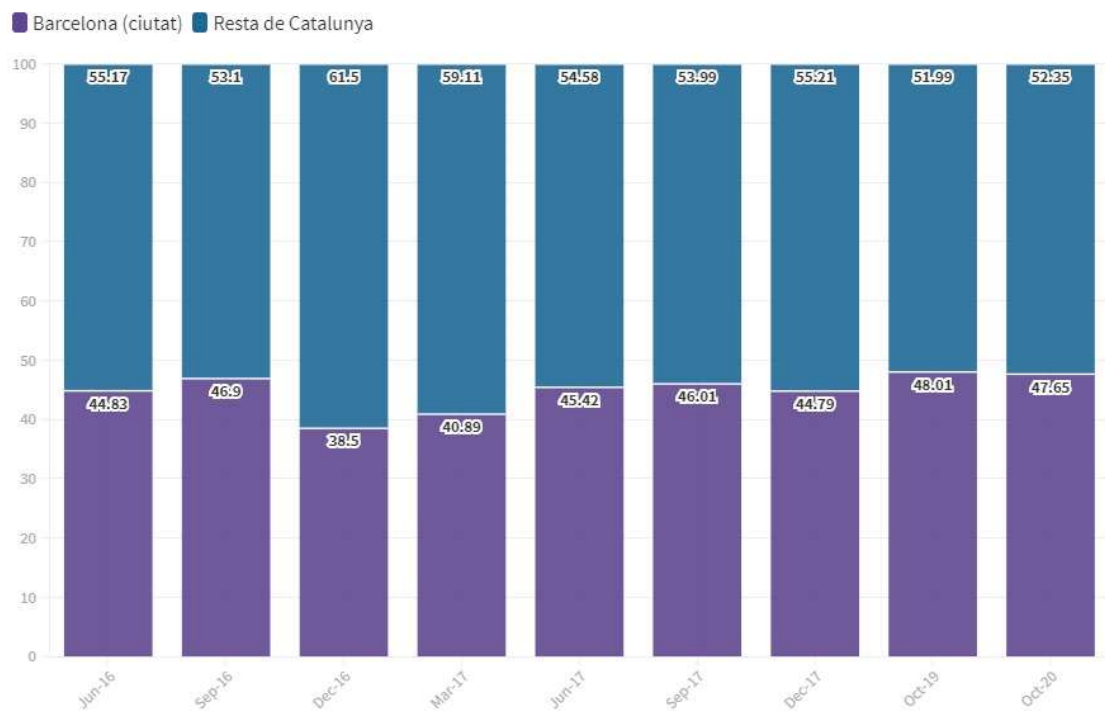
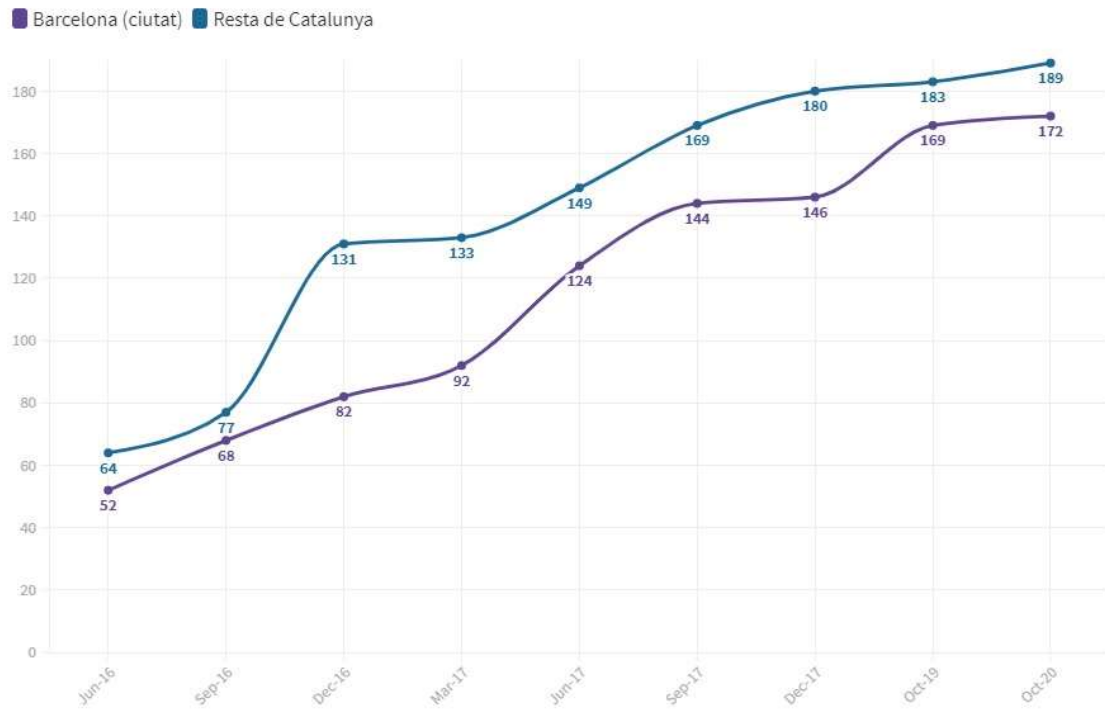
	Acció social	Comunit. / veïnal	Coop./ drets	Cultura	Esport	Form./ educació	Joventut	Medi ambient	Altres
Juny 2016 (116)	68	3	4	15	8	8	2	0	8
Set. 2016 (145)	91	4	4	15	8	10	2	1	10
Des. 2016 (213)	128	9	8	19	10	17	4	3	15
Març 2017 (225)	131	9	11	21	11	19	4	3	16
Juny 2017 (273)	143	12	16	39	13	21	4	3	22
Set. 2017 (313)	158	18	18	45	16	22	5	6	25
Des. 2017 (326)	164	20	18	47	17	23	5	6	26
Octubre 2019 (352)	173	21	21	54	17	25	7	7	27
Octubre 2020 (361)	177	21	21	55	18	25	8	7	29





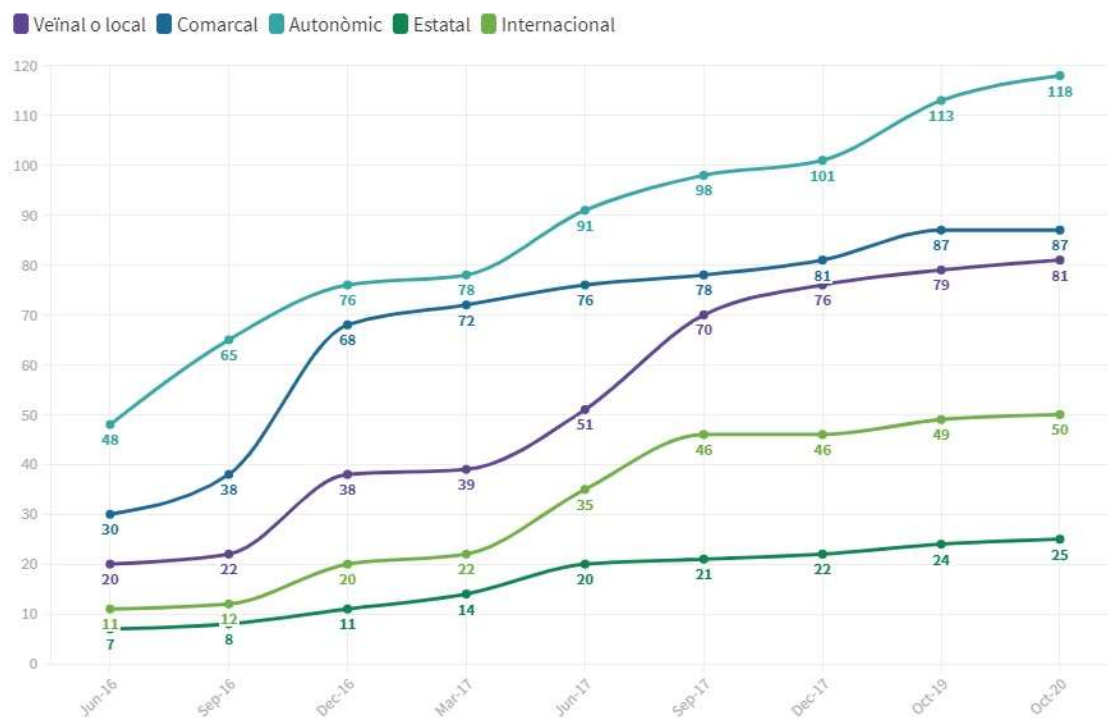
c. Distribució territorial

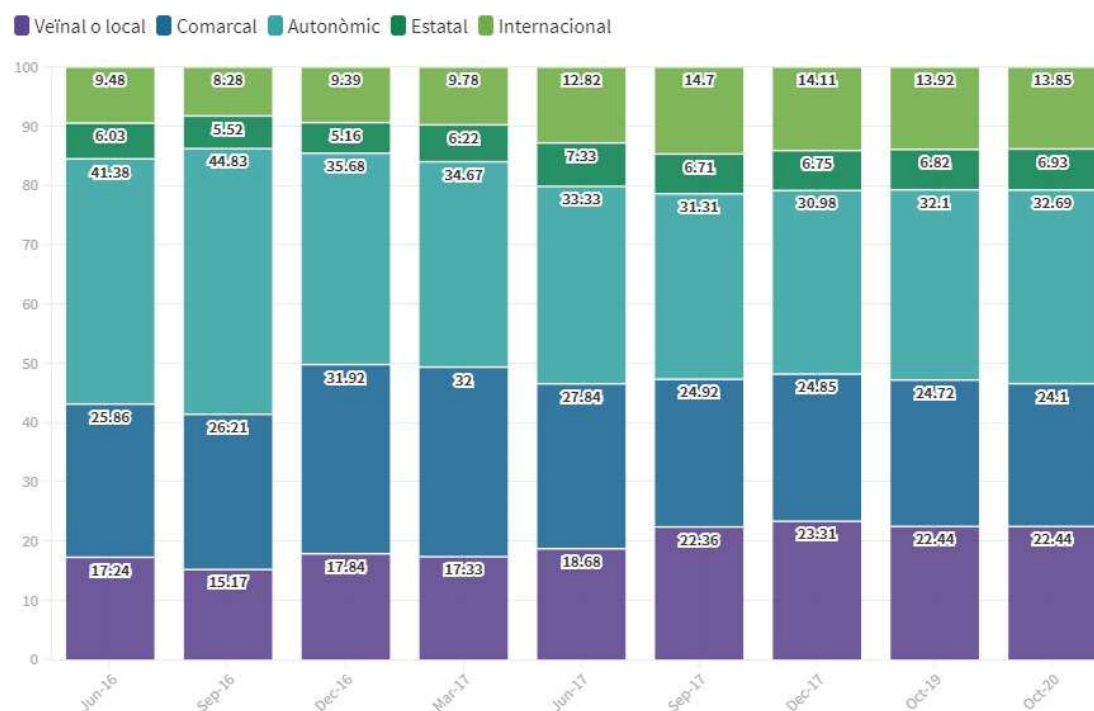
	Barcelona (ciutat)	Resta de Catalunya
Juny 2016 (116)	52	64
Set. 2016 (145)	68	77
Des. 2016 (213)	82	131
Març 2017 (225)	92	133
Juny 2017 (273)	124	149
Set. 2017 (313)	144	169
Des. 2017 (326)	146	180
Oct. 2019 (352)	169	183
Oct. 2020 (373)	172	189



d. Àmbit territorial d'actuació

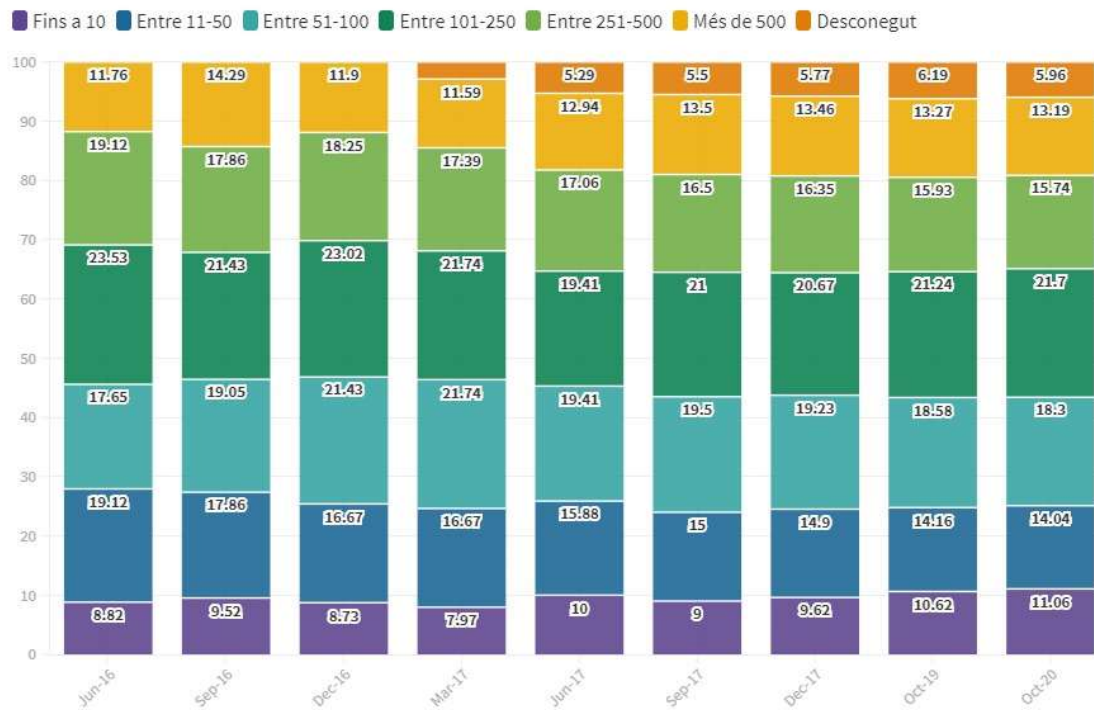
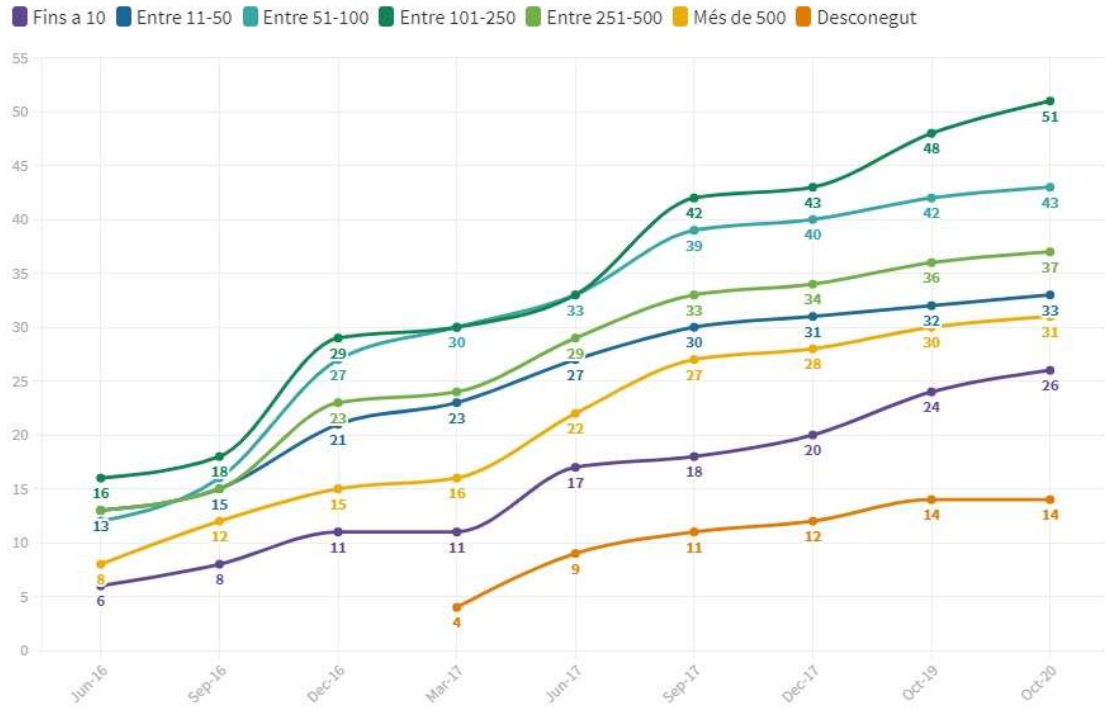
	Veïnal o local	Comarcal	Autonòmic	Estatat	Internacional
Juny 2016 (116)	20	30	48	7	11
Set. 2016 (145)	22	38	65	8	12
Des. 2016 (213)	38	68	76	11	20
Març 2017 (225)	39	72	78	14	22
Juny 2017 (273)	51	76	91	20	35
Set. 2017 (313)	70	78	98	21	46
Des. 2017 (326)	76	81	101	22	46
Octubre 2019 (352)	79	87	113	24	49
Octubre 2020 (361)	81	87	118	25	50





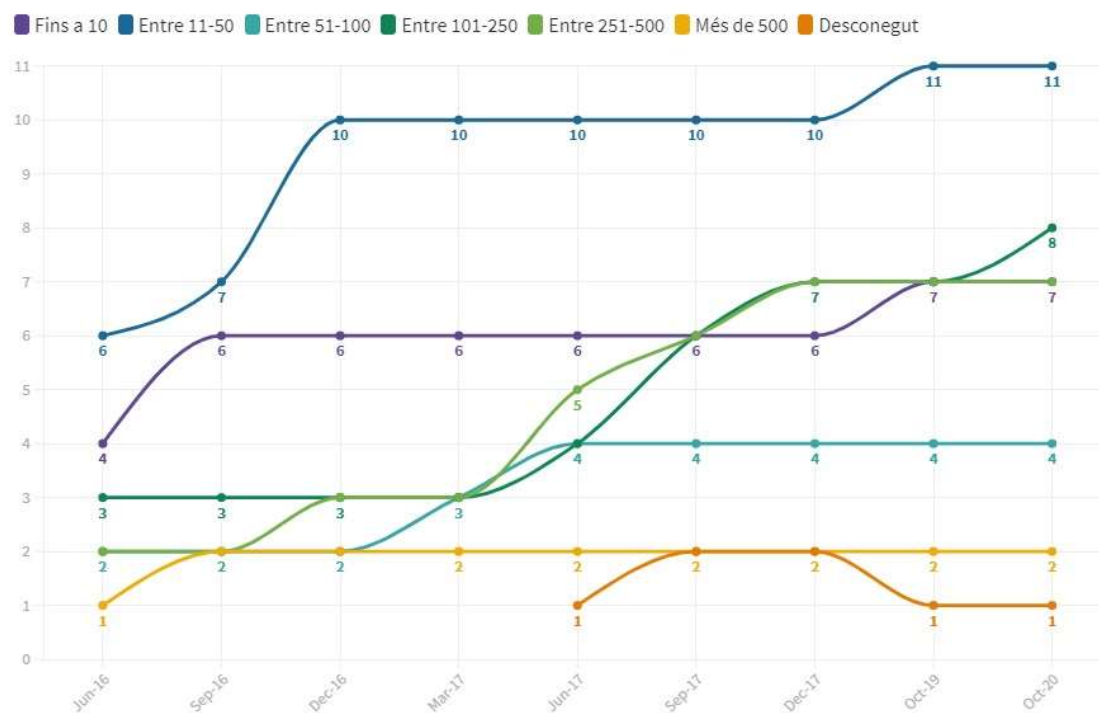
e. Nombre de socis: associacions, clubs esportius i altres

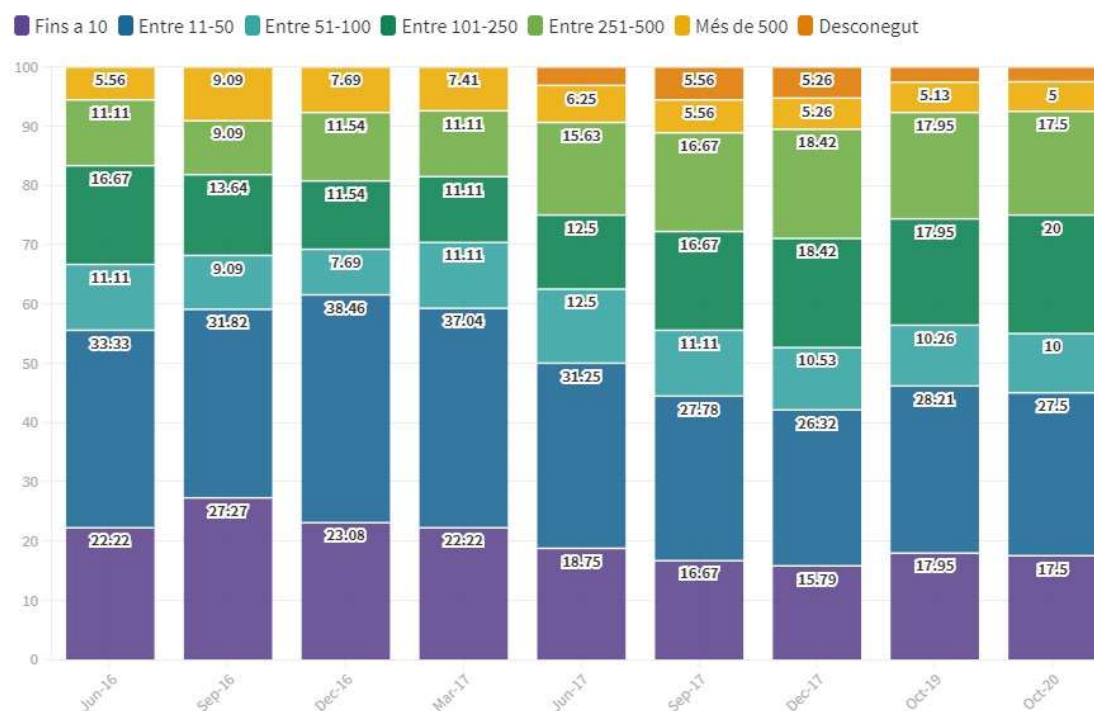
	Fins a 10	Entre 11 - 50	Entre 51 - 100	Entre 101-250	Entre 251-500	Més de 500	Desconegut
Juny 2016 (68)	6	13	12	16	13	8	
Set. 2016 (84)	8	15	16	18	15	12	
Des. 2016 (129)	11	21	27	29	23	15	
Març 2017 (138)	11	23	30	30	24	16	4
Juny 2017 (170)	17	27	33	33	29	22	9
Set. 2017 (200)	18	30	39	42	33	27	11
Des. 2017 (208)	20	31	40	43	34	28	12
Octubre 2019 (226)	24	32	42	48	36	30	14
Octubre 2020 (232)	26	33	43	51	37	31	14



f. Nombre d'entitats associades: federacions i entitats de nivell superior

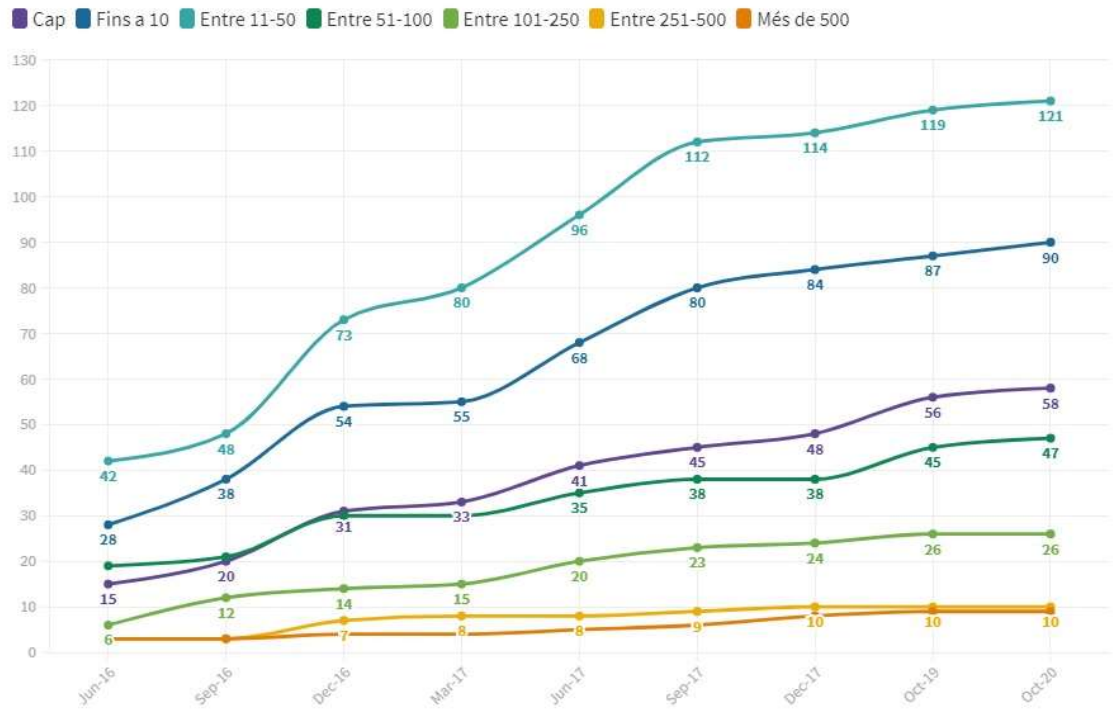
	Fins a 10	Entre 11 - 50	Entre 51 - 100	Entre 101-250	Entre 251-500	Més de 500	Desconegut
Juny 2016 (18)	4	6	2	3	2	1	
Set. 2016 (22)	6	7	2	3	2	2	
Des. 2016 (26)	6	10	2	3	3	2	
Març 2017 (27)	6	10	3	3	3	2	
Juny 2017 (32)	6	10	4	4	5	2	1
Set. 2017 (36)	6	10	4	6	6	2	2
Des. 2017 (38)	6	10	4	7	7	2	2
Octubre 2019 (39)	7	11	4	7	7	2	1
Octubre 2020 (40)	7	11	4	8	7	2	1





g. Nombre de voluntaris

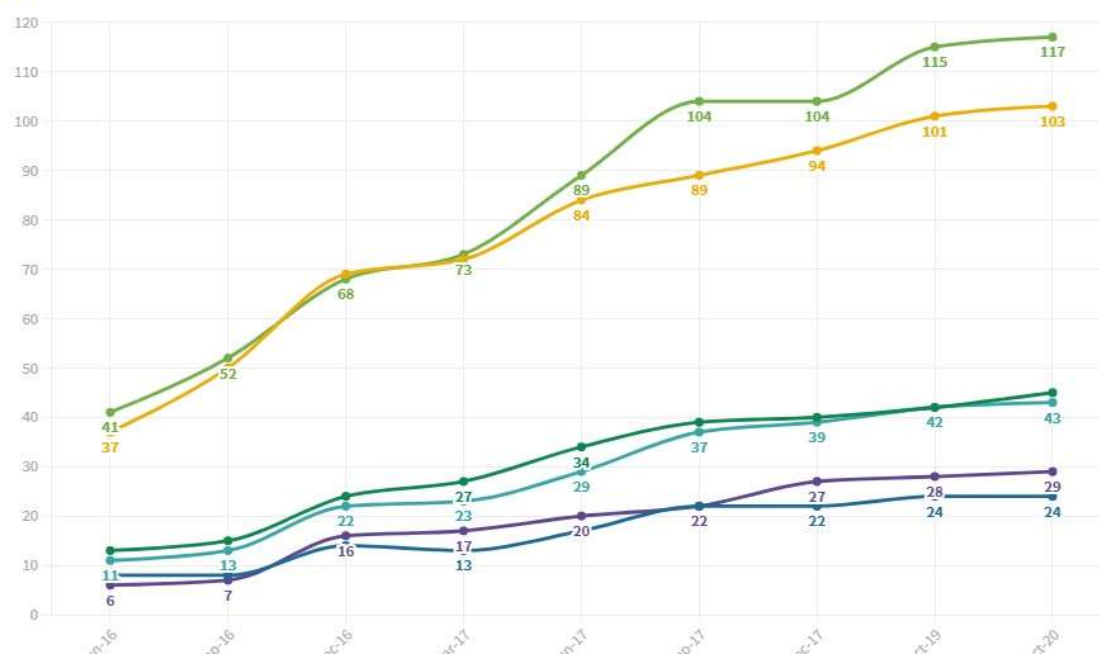
	Cap	Fins a 10	Entre 11 - 50	Entre 51 - 100	Entre 101-250	Entre 251-500	Més de 500
Juny 2016 (116)	15	28	42	19	6	3	3
Set. 2016 (145)	20	38	48	21	12	3	3
Des. 2016 (213)	31	54	73	30	14	7	4
Març 2017 (225)	33	55	80	30	15	8	4
Juny 2017 (273)	41	68	96	35	20	8	5
Set. 2017 (313)	45	80	112	38	23	9	6
Des. 2017 (326)	48	84	114	38	24	10	8
Oct. 2019 (352)	56	87	119	45	26	10	9
Oct. 2020 (361)	58	90	121	47	26	10	9



h. Pressupost de l'últim any

	Fins a 5.000€	Entre 5.001 i 15.000€	Entre 15.001 i 50.000€	Entre 50.001 i 100.000€	Entre 100.001 i 500.000€	Més de 500.000€
Juny 2016 (116)	6	8	11	13	41	37
Set. 2016 (145)	7	8	13	15	52	50
Des. 2016 (213)	16	14	22	24	68	69
Març 2017 (225)	17	13	23	27	73	72
Juny 2017 (273)	20	17	29	34	89	84
Set. 2017 (313)	22	22	37	39	104	89
Des. 2017 (326)	27	22	39	40	104	94
Octubre 2019 (352)	28	24	42	42	115	101
Octubre 2020 (361)	29	24	43	45	117	103

■ Fins a 5.000€
 ■ Entre 5.001 i 15.000€
 ■ Entre 15.001 i 50.000€
 ■ Entre 50.001 i 100.000€
 ■ Entre 100.001 i 500.000€
 ■ Més de 500.000€

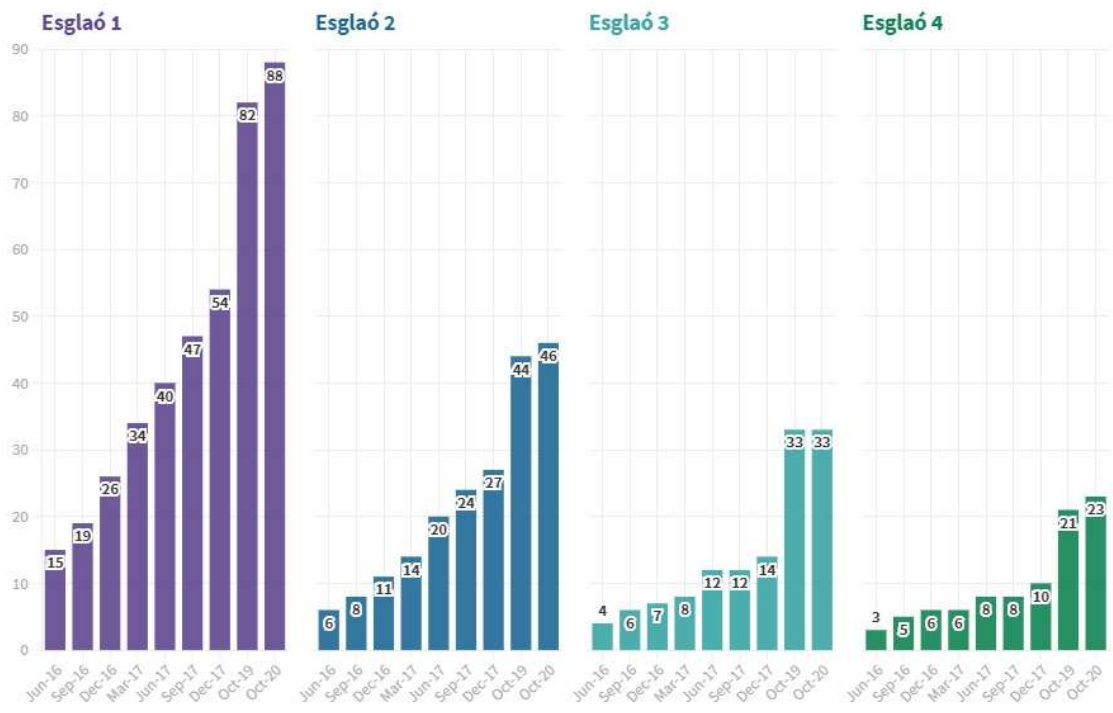


■ Fins a 5.000€
 ■ Entre 5.001 i 15.000€
 ■ Entre 15.001 i 50.000€
 ■ Entre 50.001 i 100.000€
 ■ Entre 100.001 i 500.000€
 ■ Més de 500.000€



3. Nivell assolit per les entitats registrades

	Esglaó 1	Esglaó 2	Esglaó 3	Esglaó 4
Juny 2016 (116)	15	6	4	3
Set. 2016 (145)	19	8	6	5
Des. 2016 (213)	26	11	7	6
Març 2017 (225)	34	14	8	6
Juny 2017 (273)	40	20	12	8
Set. 2017 (313)	47	24	12	8
Des. 2017 (326)	54	27	14	10
Octubre 2019 (352)	82	44	33	21
Octubre 2020 (361)	88	46	33	23



Balanç

Aquest informe presenta les dades recollides a la plataforma TransparEnt (<http://transpar-ent.info/>) sobre les entitats amb seu a Catalunya que s'han registrat fins al 30 de setembre de 2020. Com que el darrer informe arribava fins a l'octubre de 2019, les noves inscripcions es corresponen amb un període d'un any.

La crisi sanitària del coronavirus, que va esclatar al març d'aquest mateix any, ha paralytitzat bona part de l'activitat econòmica i ha tingut greus repercussions socials i a la vida de les persones. Per aquest motiu, l'activitat de les entitats en àmbits no essencials s'ha reduït i això ha tingut una incidència directa en la utilització de la plataforma. A més no s'ha fet cap formació ni accions de difusió directa.

Com a conseqüència i en conjunt, les altes han estat molt poques (9). Malgrat això, les dades d'audiència no son dolentes, amb un total de 2.942 visites a pàgines. Però pel que fa a la utilització del procediment d'autoavaluació i millora, son poques les entitats que han superat en aquest termini el primer esglaó, només 6 més que al període anterior (88 en total), 2 més han superat l'esglaó 2 (46 en total) i altres 2 l'esglaó 4 (23 en total).

En aquest informe, a més de les taules que permeten veure la progressió de les dades, hem incorporat gràfics que mostren tant les dades absolutes com les relatives en els diferents subapartats del punt 2.

Pel que fa a la tipologia jurídica de les entitats, les associacions són més del 50% del total des del desembre de 2016. En canvi, el pes de les federacions s'ha reduït en poc més d'un 4% entre el juny de 2016 i l'actualitat. Malgrat això, l'increment en les 4 tipologies ha estat constant i els canvis en els percentatges de cada una sobre el total no han estat molt significatius.

En quant al sector d'activitat, encara que dominen clarament les dedicades al sector social, el seu pes s'ha reduït des de més del 60% que van suposar al 2016 fins al 49% per actual. Això ha estat conseqüència de l'increment d'entitats registrades a la resta de categories, especialment per les de l'àmbit de la cultura que ara suposen més del 15%.

La distribució territorial de les entitats registrades mostra que les entitats amb seu a la ciutat de Barcelona sempre han estat molt nombroses. Actualment son el

47,6% del total. L'increment d'altres d'entitats amb seu a altres poblacions de Catalunya està relacionat amb accions de formació i difusió al territori. Per tant, sembla coherent que el pes de les barcelonines hagi crescut en aquests darrers anys perquè no s'ha fet cap actuació.

A l'àmbit territorial d'actuació sempre han destacat les de caire autonòmic. Malgrat això s'ha anat reduint el seu pes des del 44,8% al 2016 fins al 32,7% actual. Paral·lelament, s'han donat increments en la resta de categories, també especialment en aquest cas quan s'han fet accions formatives a diferents punts del territori o adreçades a federacions d'entitats com les internacionals.

En quant al nombre de socis, encara que no hi ha un grup molt destacat, predominen les associacions i altres tipologies d'entitats que tenen entre 51 i 250 socis.

Per altra banda, entre les 40 federacions inscrites, les forquilles de nombre d'entitats sòcies estan molt repartides, però el grup majoritari sempre han estat les que agrupen a entre 11 i 50 entitats que son ara el 27,5%. Aquestes havien arribat a suposar el 38,5% a finals de 2016.

Per nombre de voluntaris destaquen clarament les que tenen entre 10 i 50 voluntaris que son el 58,5% del total.

Per últim, pel que fa al pressupost anual, una majoria molt ampla d'entitats registrades tenen un pressupost superior a 100.000€ (61%).

Com que no es pot preveure quan canviarà la situació sanitària, pel proper any s'ha de dissenyar una estratègia de treball diferent a l'actual per fomentar la transparència entre les entitats. El que proposem és una revisió de la metodologia per facilitar el compliment, així com actuacions de difusió online i estímuls de compliment.

Projecte TransparEnt – UAB.

Bellaterra, octubre 2020.

Referències bibliogràfiques

Molina Rodríguez-Navas, Pedro; Rodríguez Breijo, Vanessa (2020). Transparencia de las entidades no lucrativas. Criterios, metodología de evaluación y resultados. *Sociedade e Cultura* 23, pp. 1-32. Faculdade de Ciências Sociais da Universidade Federal de Goiás DOI: <http://dx.doi.org/10.5216/sec.v23.e51247>

Molina Rodríguez-Navas, Pedro; Simelio Solà, Núria; Rodríguez Breijo, Vanessa (2018). Las administraciones locales como vigilantes del cumplimiento de la Ley de Transparencia por las entidades sin ánimo de lucro. Análisis del caso del Ayuntamiento de Barcelona. *Revista General de la Información y Documentación*, 28 (1), 61-93. DOI: <http://dx.doi.org/10.5209/RGID.60811>.

Molina Rodríguez-Navas, Pedro; Rodríguez Breijo, Vanessa; Lavado i Campàs, Alexandre (2018). Impacto de metodologías y herramientas en línea para la evaluación y mejora de la transparencia y la calidad de la información de las entidades no lucrativas. *Razón y Palabra*, Vol. 22, nº 3, p. 237-272, <http://www.revistarazonypalabra.org/index.php/ryp/issue/view/23>

Molina Rodríguez-Navas, Pedro (2017). Criterios y herramientas para la transparencia de las entidades sin ánimo de lucro. En Linares Herrera, Manuel; Díaz Cuesta, José; del Valle Mejías, M^a Elena (Coord.), *Innovación universitaria: digitalización 2.0 y excelencia en contenidos*, Madrid: McGraw Hill, pp.571–577.

Molina Rodríguez-Navas, Pedro; Simelio Solà, Núria; Corcoy Rius, Marta (2017). Metodologías de evaluación de la transparencia: procedimientos y problemas. *Revista Latina de Comunicación Social*, 72, pp. 818–831, DOI: [10.4185/RLCS-2017-1194](https://doi.org/10.4185/RLCS-2017-1194)

Molina Rodríguez-Navas, Pedro; Simelio Solà, Núria; Perceval Verde, José María; Lavado i Campàs, Alexandre (2016). Diseño de un procedimiento de autoevaluación de la transparencia para entidades no lucrativas. Bernardo Díaz Nosty y Ruth de Frutos (Coord.), *Rumbos de la investigación en España sobre Comunicación. III Congreso Nacional de Metodología de la Investigación en Comunicación. Málaga, 12-13 Noviembre 2015*. Málaga: Proyecto de investigación CSO2013-47933-CP-3, pp. 445-460, <http://www.mapcom.es/produccion-cientifica/publicaciones>.

Molina Rodríguez-Navas, Pedro (2014). *Transparència i qualitat de la informació de les entitats sense ànim de lucre. Manual i guia d'autoavaluació*. Ajuntament de Barcelona, Universitat Autònoma de Barcelona, <http://transpar-ent.info/wp-content/uploads/2016/02/Guia-autoavaluacio-ESAL-LPCCP-UAB.pdf>

Moreno Sardà, Amparo; Molina Rodríguez-Navas, Pedro; Corcoy Rius, Marta; Aguilar Pérez, Antonio; Borràs Farran, Miquel (2013). Infoparticip@: periodismo para la participación ciudadana en el control democrático. Criterios, metodologías y herramientas. *Estudios sobre el mensaje periodístico*, V. 19, N. 2, pp. 783–803, <http://revistas.ucm.es/index.php/ESMP/article/view/43471>.