



TransparEnt

Qualitat i transparència de la informació
de les entitats sense ànim de lucre

www.valencia.transpar-ent.info

6è Informe TransparEnt València (novembre 2020)

Bellaterra, novembre 2020.



Direcció projecte TransparEnt: Pedro Molina Rodríguez-Navas

Investigació: Núria Simelio Solà, Marta Corcoy Rius,
José María Perceval Verde, Alexandre Lavado i Campàs.

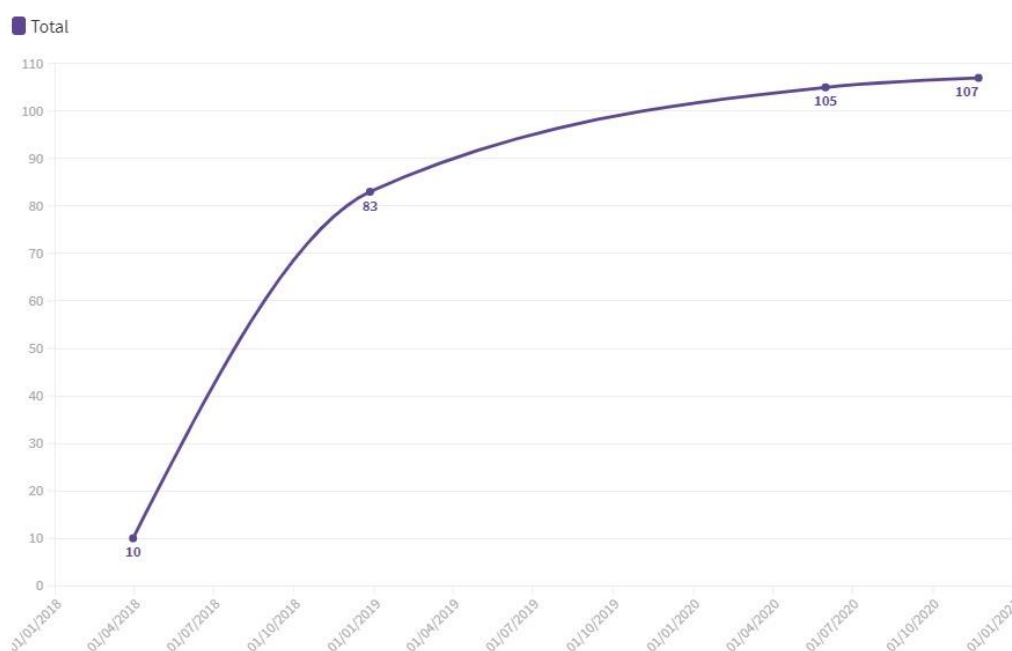
Citar:

Molina Rodríguez-Navas, Pedro (2020). *6è Informe TransparEnt València (novembre 2020)*. UAB, Ajuntament de València.

1. Audiència

Entre la data de l'informe anterior (01/06/2020) i el 22 de novembre de 2020 s'han fet 266 visites a pàgines (dades recollides amb Google Analytics).

2. Entitats registrades a la plataforma

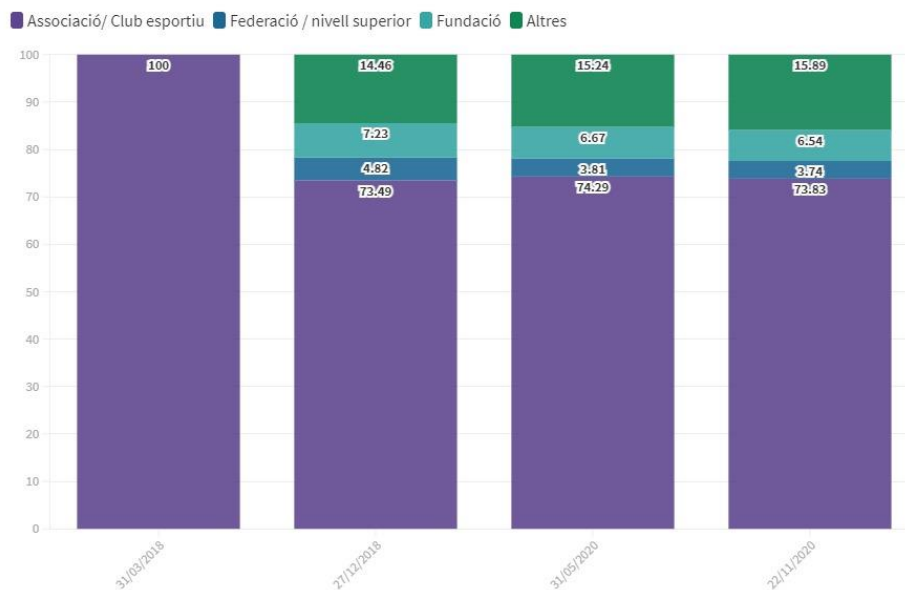
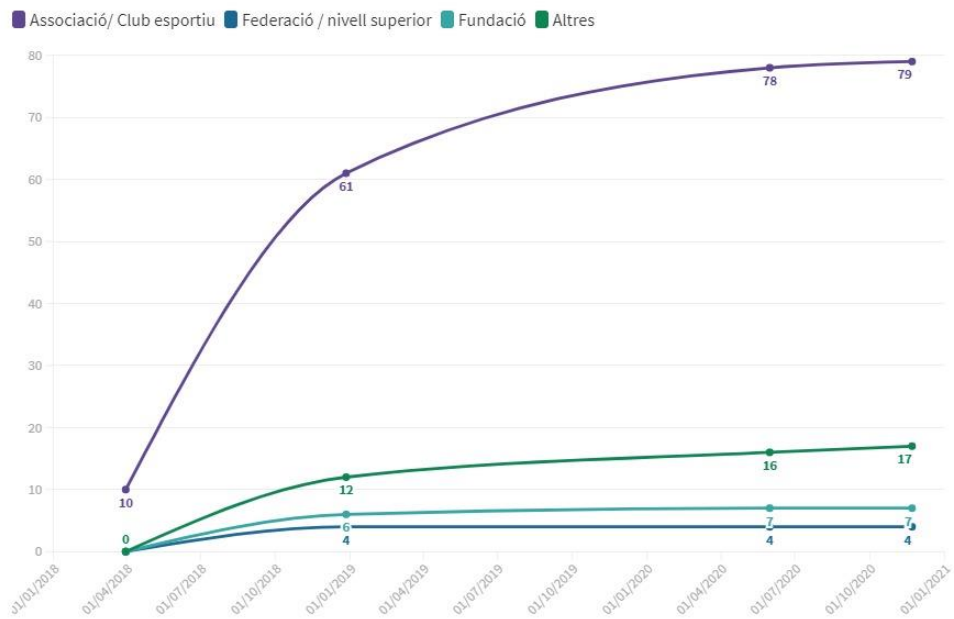


Només s'han registrat dues entitats a la plataforma (segon semestre 2020). Aquesta dada és conseqüència, principalment, de les repercussions socials, econòmiques i laborals generades per la crisi sanitària del coronavirus. Per una banda, les entitats han hagut de concentrar els seus esforços en mantenir-se operatives i, per altra, no s'han pogut fer activitats presencials de difusió i de suport.

Encara que aquesta situació excepcional va començar al mes de març, en el conjunt de l'any s'han registrat 24 entitats. Això fa pressuposar que en condicions de normalitat el ritme de creixement podria haver estat força bo.

a. Tipologia jurídica

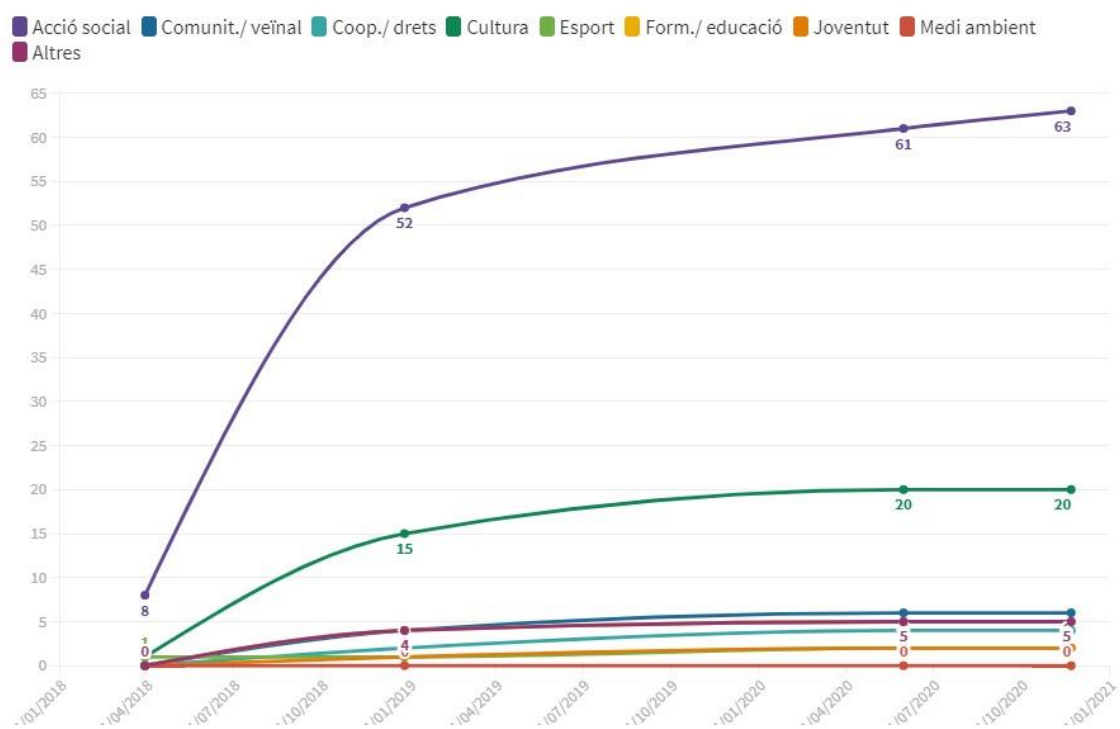
	Associació- Club esportiu	Federació o entitat de nivell superior	Fundació	Altres	Total
Fins 31/03/2018	10	0	0	0	10
Fins 27/12/2018	61	4	6	12	83
Fins 31/05/2020	78	4	7	16	105
Fins 22/11/2020	79	4	7	17	107

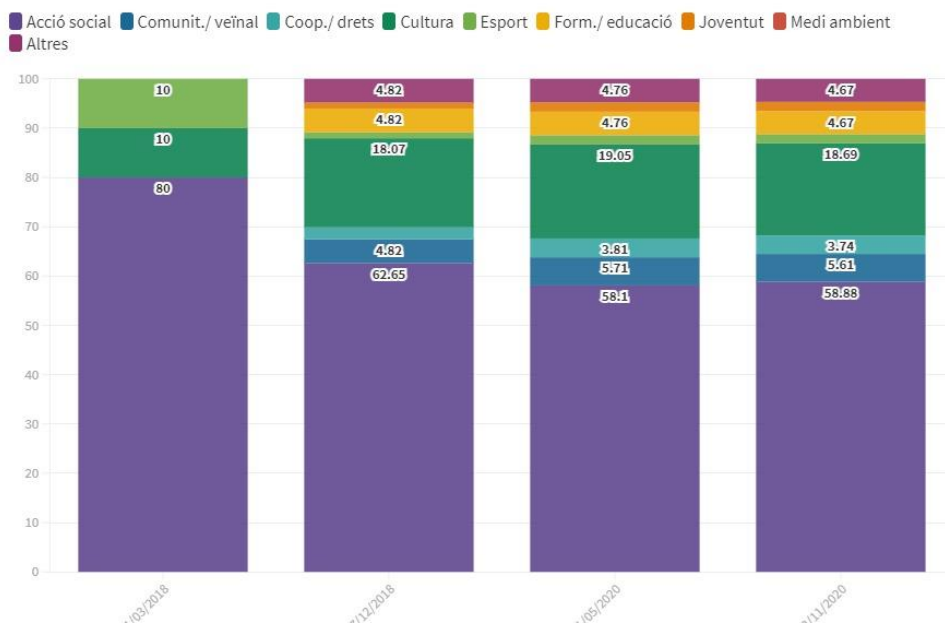


Les associacions són molt majoritàries, representen gairebé el 74% de les entitats registrades (79 de les 107 entitats inscrites). Des del segon semestre de 2018, els percentatges de les diferents tipologies jurídiques respecte del total d'entitats es mantenen força estables: 7% de fundacions, 4% de federacions i 15% d'altres tipologies.

b. Sector d'activitat

	Acció social	Comunit. / veïnal	Coop./ drets	Cultura	Esport	Form./ educació	Joventut	Medi ambient	Altres
Fins 31/03/2018	8	0	0	1	1	0	0	0	0
Fins 27/12/2018	52	4	2	15	1	4	1	0	4
Fins 31/05/2020	61	6	4	20	2	5	2	0	5
Fins 22/11/2020	63	6	4	20	2	5	2	0	5

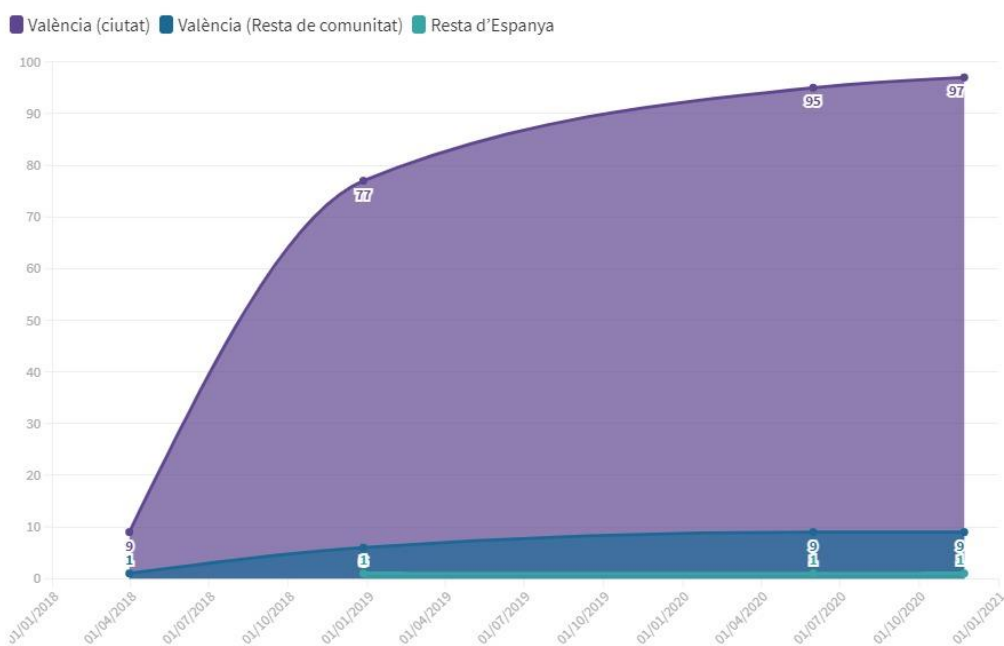




Per sectors d'activitat, són molt majoritàries les entitats del sector social, 63 de les 107 entitats registrades, és a dir, el 58,9%. De la resta destaquen les del sector cultura que són 20 entitats, mentre que la resta de tipologies sumen 24 casos.

c. Distribució territorial

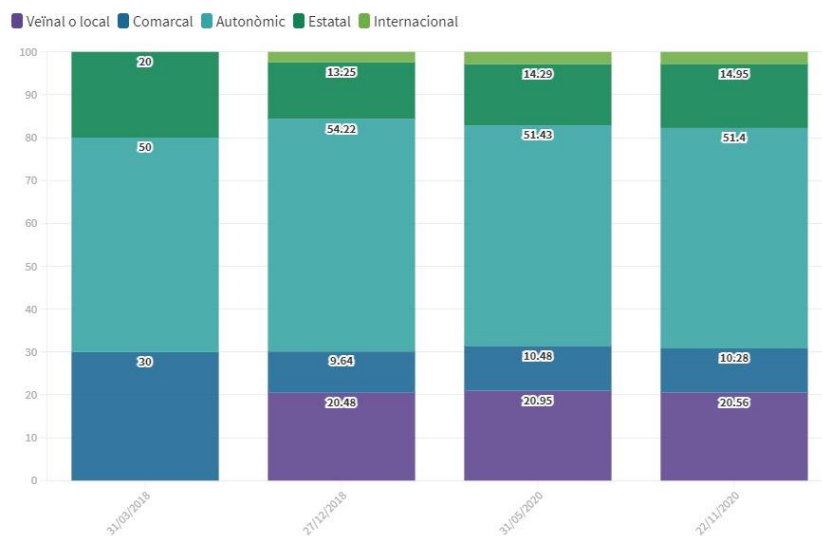
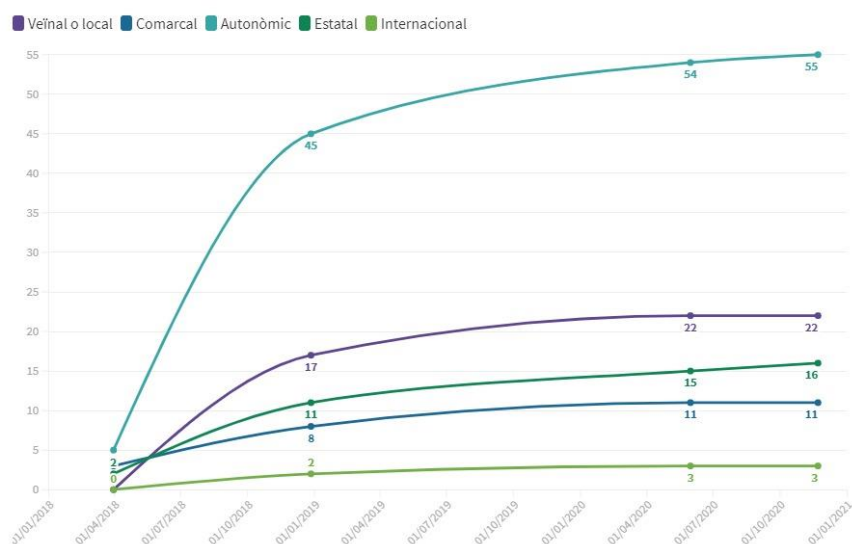
	València (ciutat)	València (Resta de comunitat)	Resta d'Espanya
Fins 31/03/2018	9	1	0
Fins 27/12/2018	77	6	1
Fins 31/05/2020	95	9	1
Fins 22/11/2020	97	9	1



La institució promotora de la plataforma és l'Ajuntament de València i la formació i assessorament s'ha fet per les entitats del municipi. Per tant, encara que l'accés i registre és lliure, és normal que 97 de les 107 entitats tinguin la seva seu a la ciutat de València. Malgrat això, el procediment és útil per a qualsevol entitat de la mateixa comunitat autònoma i hi ha 9 entitats registrades de diferents municipis de les tres províncies.

d. Àmbit territorial d'actuació

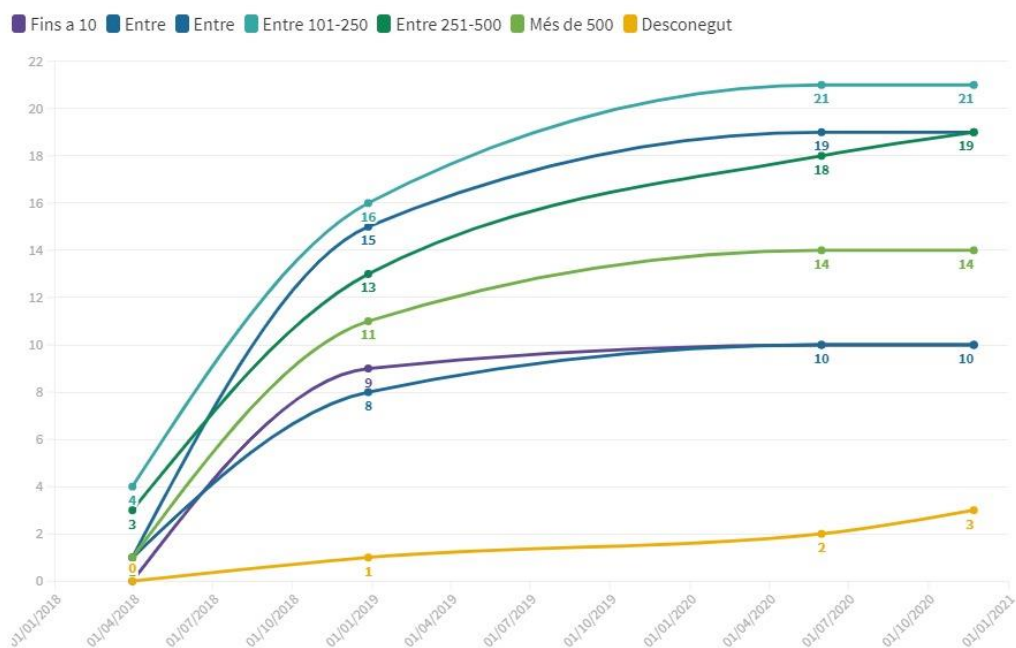
	Veïnal o local	Comarcal	Autonòmic	Estatl	Internacional
Fins 31/03/2018	0	3	5	2	0
Fins 27/12/2018	17	8	45	11	2
Fins 31/05/2020	22	11	54	15	3
Fins 22/11/2020	22	11	55	16	3



Les entitats de caire autonòmic són una mica més del 50% del total. D'entre la resta destaquen les veïnals, amb el 20,6% i a continuació, per ordre, les estatals (15%) i comarcals 10,3%. També hi ha registrades 3 entitats internacionals.

e. Nombre de persones associades: associacions, clubs esportius i altres

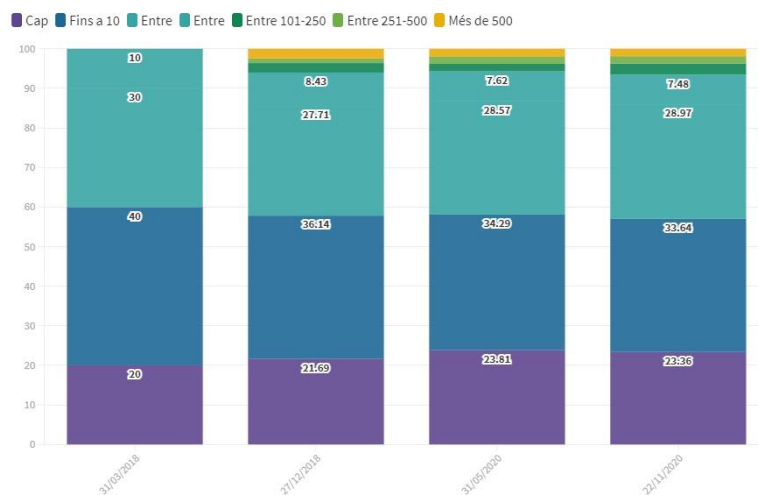
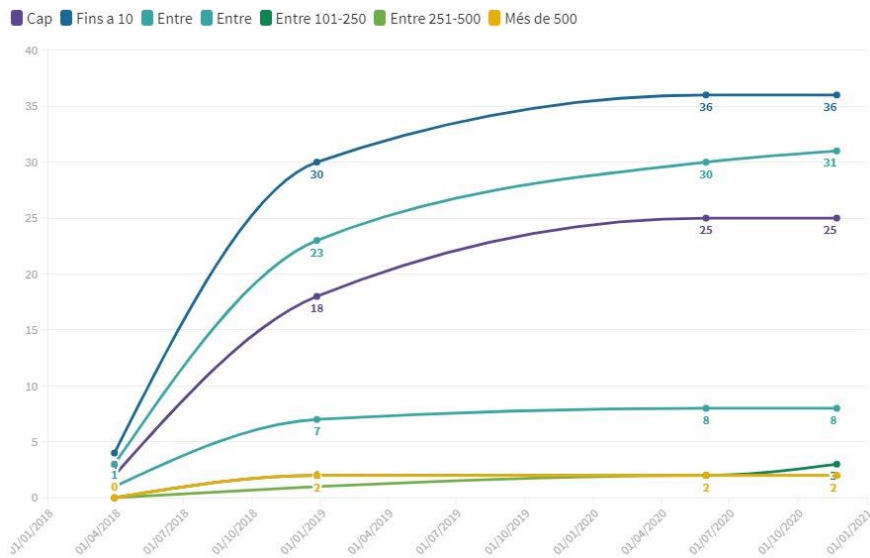
	Fins a 10	Entre 11 - 50	Entre 51 - 100	Entre 101-250	Entre 251-500	Més de 500	Desconegut
Fins 31/03/2018	0	1	1	4	3	1	0
Fins 27/12/2018	9	8	15	16	13	11	1
Fins 31/05/2020	10	10	19	21	18	14	2
Fins 22/11/2020	10	10	19	21	19	14	3



Per nombre de persones associades, també els percentatges es mantenen molt estables. És destacable que, encara que hi ha entitats en tots els trams, el volum més important es troba entre les que tenen entre 50 i 500 socis, encara que hi ha inscrites 14 que en tenen més de 500.

f. Nombre de persones voluntàries

	Cap	Fins a 10	Entre 11 - 50	Entre 51 - 100	Entre 101-250	Entre 251-500	Més de 500
Fins 31/03/2018	2	4	3	1	0	0	0
Fins 31/03/2018	8	12	3	0	0	1	2
Fins 15/10/2018	18	30	23	7	2	1	2
Fins 27/12/2018	18	30	23	7	2	1	2
Fins 31/05/2020	25	36	30	8	2	2	2
Fins 22/11/2020	25	36	31	8	3	2	2

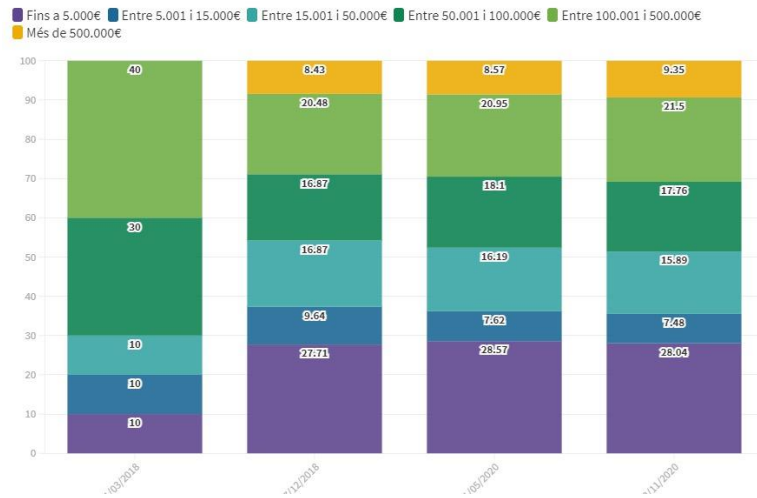
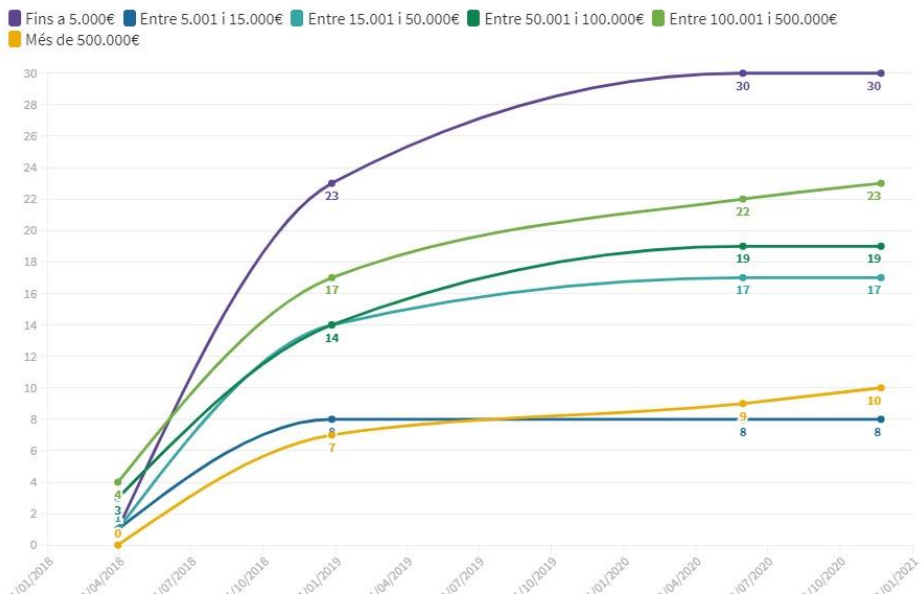


Pel que fa a les persones voluntàries, es poden diferenciar 3 grups. Per una part les entitats que no en tenen cap, que son 25 (23,4%), una quantitat important. Per

altar part, el grup majoritari que el formen les entitats que tenen entre 10 i 50 voluntaris, amb 67 entitats (62,6%). I finalment el grup de les que en tenen més de 50 fins arribar a les que en tenen més de 500 socis que són 15 entitats, el 14%, una quantitat considerable pel nombre de persones associades que apleguen.

g. Pressupost de l'últim any

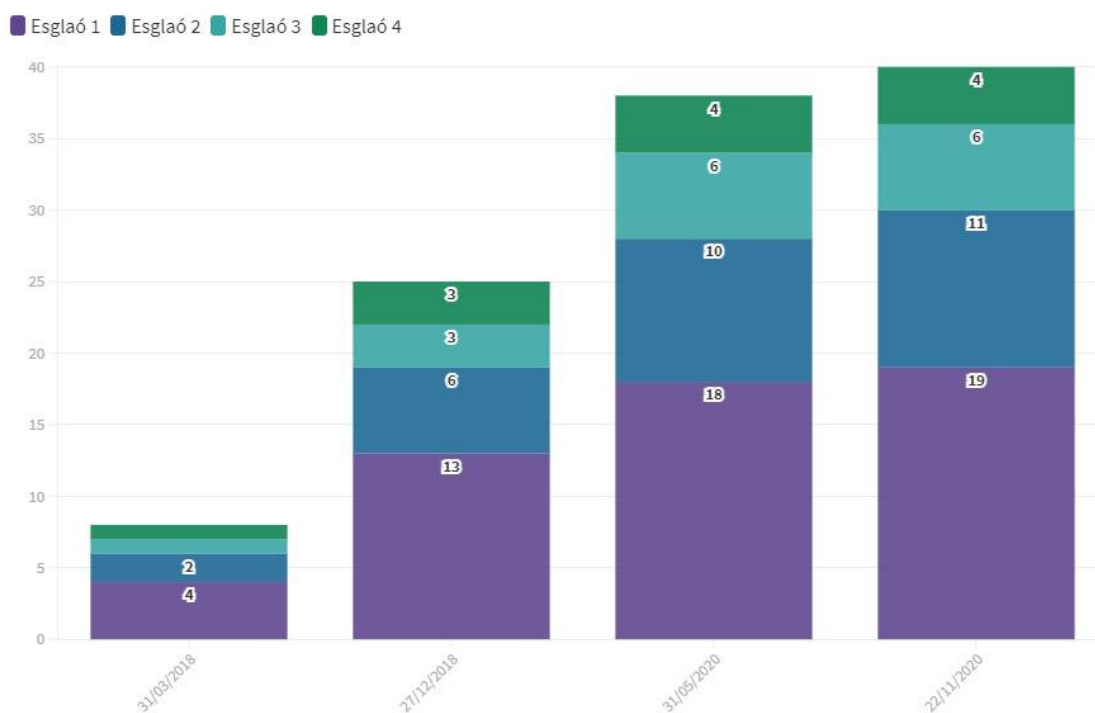
	Fins a 5.000€	Entre 5.001 i 15.000€	Entre 15.001 i 50.000€	Entre 50.001 i 100.000€	Entre 100.001 i 500.000€	Més de 500.000€
Fins 31/03/2018	1	1	1	3	4	0
Fins 31/03/2018	4	1	8	6	5	2
Fins 15/10/2018	23	8	14	14	17	7
Fins 27/12/2018	23	8	14	14	17	7
Fins 31/05/2020	30	8	17	19	22	9
Fins 22/11/2020	30	8	17	19	23	10



Pel que fa al pressupost anual, el 28% de les entitats tenen un pressupost inferior a 5.000€ i gairebé el 31% per sobre de 100.000€. També hi ha un grup molt important, de 36 entitats, amb un pressupost anual d'entre 15.000 i 100.000€.

3. Nivell assolit per les entitats registrades

	Esglaó 1	Esglaó 2	Esglaó 3	Esglaó 4
Fins 31/03/2018	4	2	1	1
Fins 27/12/2018	13	6	3	3
Fins 31/05/2020	18	10	6	4
Fins 22/11/2020	19	11	6	4



No s'aprecia cap canvi important, però donades les circumstàncies socio-sanitàries actuals no es podia esperar res diferent. Cal destacar que de les 107 entitats registrades, només 19 han superat l'esglaó 1 i d'aquestes, només 4 han arribat a superar l'esglaó 4.

4. **Balanç**

Aquest semestre ha estat molt complicat per a totes les entitats com a conseqüència de la crisi del coronavirus. Per tant, l'activitat a la plataforma ha estat molt baixa. Prova d'això és que només hi ha dues altes noves i que les visites han estat escasses.

Malgrat això, es constata que l'inici de l'any va ser bo pel nombre de nous registres, el que fa suposar que en condicions de normalitat s'hauria donat un creixement significatiu en el conjunt del període.

A més, les entitats registrades no han pogut treballar a la plataforma de forma autònoma, perquè han tingut altres prioritats, ni tampoc s'han pogut fer accions de formació i suport per ajudar-les a millorar en la seva comunicació i per tant en el compliment dels indicadors del procediment.

Encara que és molt difícil preveure quan es podrà reprendre una activitat general en condicions adients, sembla clar que sense accions d'acompanyament difícilment milloraran les entitats ja registrades ni s'engrescaran altres noves de forma significativa.

Com a conseqüència, s'hauria de preveure un escenari d'acompanyament en petits grups i d'assessorament personalitzat per a cada entitat, així com la realització d'activitats de formació online. Per adaptar-se a la nova realitat l'estratègia que proposem parteix de posar el centre d'atenció a cada entitat individualment i tenir una oferta estable d'assessorament online acompanyada d'actuacions puntuals com sessions de treball per a petits grups.

Bellaterra, novembre 2020.

Referències bibliogràfiques

Molina Rodríguez-Navas, Pedro; Rodríguez Breijo, Vanessa (2020). Transparencia de las entidades no lucrativas. Criterios, metodología de evaluación y resultados. *Sociedade e Cultura* 23, pp. 1-32. Faculdade de Ciências Sociais da Universidade Federal de Goiás DOI: <http://dx.doi.org/10.5216/sec.v23.e51247>

Molina Rodríguez-Navas, Pedro; Simelio Solà, Núria; Rodríguez Breijo, Vanessa (2018). Las administraciones locales como vigilantes del cumplimiento de la Ley de Transparencia por las entidades sin ánimo de lucro. Análisis del caso del Ayuntamiento de Barcelona. *Revista General de la Información y Documentación*, 28 (1), 61-93. DOI: <http://dx.doi.org/10.5209/RGID.60811>.

Molina Rodríguez-Navas, Pedro; Rodríguez Breijo, Vanessa; Lavado i Campàs, Alexandre (2018). Impacto de metodologías y herramientas en línea para la evaluación y mejora de la transparencia y la calidad de la información de las entidades no lucrativas. *Razón y Palabra*, Vol. 22, nº 3, p. 237-272, <http://www.revistarazonypalabra.org/index.php/ryp/issue/view/23>

Molina Rodríguez-Navas, Pedro (2017). Criterios y herramientas para la transparencia de las entidades sin ánimo de lucro. En Linares Herrera, Manuel; Díaz Cuesta, José; del Valle Mejías, M^a Elena (Coord.), *Innovación universitaria: digitalización 2.0 y excelencia en contenidos*, Madrid: McGraw Hill, pp.571–577.

Molina Rodríguez-Navas, Pedro; Simelio Solà, Núria; Corcoy Rius, Marta (2017). Metodologías de evaluación de la transparencia: procedimientos y problemas. *Revista Latina de Comunicación Social*, 72, pp. 818–831, DOI: [10.4185/RLCS-2017-1194](https://doi.org/10.4185/RLCS-2017-1194)

Molina Rodríguez-Navas, Pedro; Simelio Solà, Núria; Perceval Verde, José María; Lavado i Campàs, Alexandre (2016). Diseño de un procedimiento de autoevaluación de la transparencia para entidades no lucrativas. Bernardo Díaz Nosty y Ruth de Frutos (Coord.), *Rumbos de la investigación en España sobre Comunicación. III Congreso Nacional de Metodología de la Investigación en Comunicación. Malaga, 12-13 Noviembre 2015*. Málaga: Proyecto de investigación CSO2013-47933-CP-3, pp. 445-460, <http://www.mapcom.es/produccion-cientifica/publicaciones>.

Molina Rodríguez-Navas, Pedro (2014). *Transparència i qualitat de la informació de les entitats sense ànim de lucre. Manual i guia d'autoavaluació*. Ajuntament de Barcelona, Universitat Autònoma de Barcelona, <http://transpar-ent.info/wp-content/uploads/2016/02/Guia-autoavaluacio-ESAL-LPCCP-UAB.pdf>

Moreno Sardà, Amparo; Molina Rodríguez-Navas, Pedro; Corcoy Rius, Marta; Aguilar Pérez, Antonio; Borràs Farran, Miquel (2013). Infoparticip@: periodismo para la participación ciudadana en el control democrático. Criterios, metodologías y herramientas. *Estudios sobre el mensaje periodístico*, V. 19, N. 2, pp. 783–803, <http://revistas.ucm.es/index.php/ESMP/article/view/43471>.